

2024/27. HÉT

NAK PIACI ÉS ÁRINFORMÁCIÓK

A NEMZETI AGRÁRGAZDASÁGI KAMARA PIACFIGYELŐ HÍRSZOLGÁLATA

Állattenyésztés



NEMZETI
AGRÁRGAZDASÁGI
KAMARA



Agrárközgazdasági
Intézet

KÖSZÖNTŐ



Tisztelt Tagunk!

A [Nemzeti Agrárgazdasági Kamara](#) (NAK) legfontosabb feladata, hogy hasznos és értékteremtő szolgáltatásokkal segítse tagjait. Ezek egyike piacfigyelő hírszolgálatunk, a NAK Piaci és Árinformációk.

Heti rendszerességgel frissülő összeállításunk célja, hogy hozzájáruljunk tagjaink magas színvonalú, naprakész informáltságához és ezen keresztül megalapozott üzleti döntéseihez. Kiadványunkban ágazatonként rendszerezve nyújtjuk át Önnek az adott hétre vonatkozó legfrissebb piaci és szakmai információkat – külön a növénytermesztési és az állattenyésztési szektorra.

Felhívom figyelmét, hogy a korábban megjelent összeállítások is folyamatosan elérhetők a NAK honlapján található [archívumban](#).

Őszintén remélem, hogy kiadványunkkal hasznos segítséget tudunk Önnek nyújtani munkájához, vállalkozása sikerességéhez. Visszajelzéseit, javaslatait szívesen fogadjuk a piac@nak.hu e-mail címre.

Üdvözlettel:
Györfy Balázs

TARTALOMJEGYZÉK

RÖVIDÍTÉSEK JEGYZÉKE	4
BROJLER	5
PULYKA	11
EGYÉB SZÁRNYAS	13
TOJÁS	14
SERTÉS	19
TEJELŐ TEHÉN	26
HÚSMARHA	32
JUH ÉS KECSKE	39
TAKARMÁNYIPAR	45
HALÁSZAT	46
AGRÁRÁGAZAT ÁLTALÁBAN	48
ÉLELMISZERIPAR ÁLTALÁBAN	50
ÉLELMISZER-KERESKEDELEM	51

RÖVIDÍTÉSEK JEGYZÉKE

AKI	Agrárközgazdasági Intézet
AKI PÁIR	Agrárközgazdasági Intézet Piaci Árinformációs Rendszer
EU	European Union (<i>Európai Unió</i>)
AM	Agrárminisztérium
KSH	Központi Statisztikai Hivatal
MNB	Magyar Nemzeti Bank
MTI	Magyar Távirati Iroda
USDA	United States Department of Agriculture (<i>az Amerikai Egyesült Államok Mezőgazdasági Minisztériuma</i>)

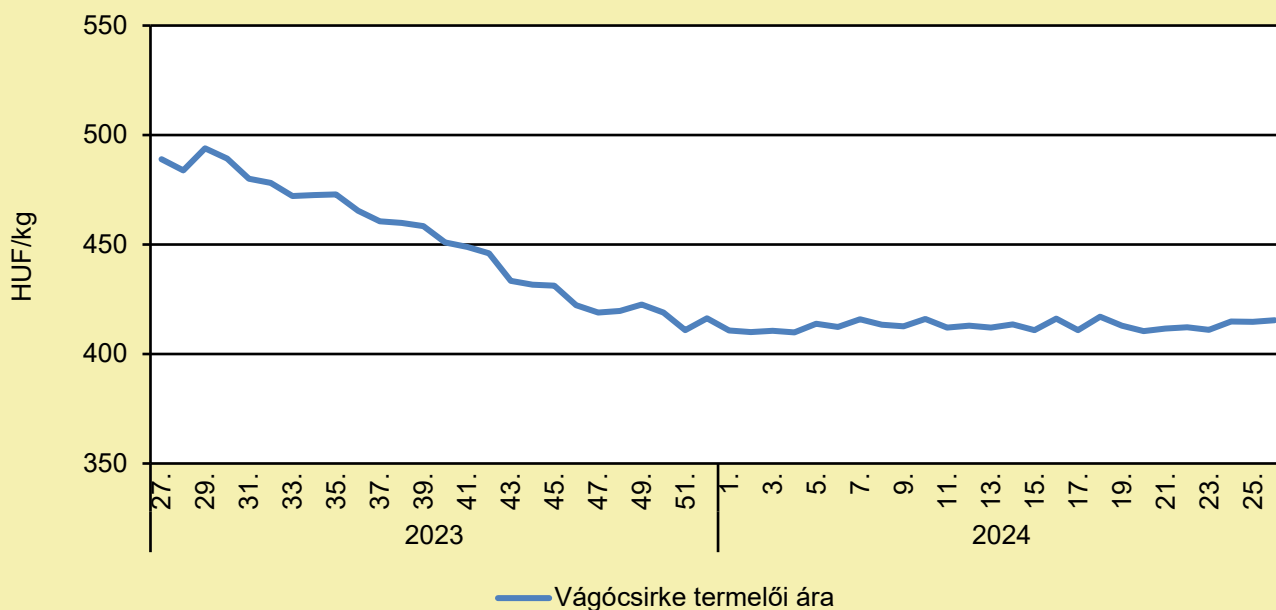
BROJLER

A TESCO CSÖKKENTETT ÁLLOMÁNSŰRŰSÉGBŐL VESZ FRISS CSIRKÉT

(agraragazat.hu, június 28.)

Angliában az áruházlánc friss csirkeigényét csak nagyobb alapterületen tartott állatokból fogja kielégíteni. A nagyobb tér mellett „környezetgazdagító” tárgyak hozzáférését is megkövetelik. Sertéseknek játék, lovaknak szalmacsipegető háló, teheneknek hűtött vízágy – egyre több technikai-technológiai vívmány segíti, hogy a haszonállatok jóléte meglegyen a tartás során. Ebben nemcsak morális okok játszanak közre, hanem jövedelmezőségi megfontolások is: a jó körülmények között élő állat termelékenysége is nagyobb. A Tesco beszállított friss csirkét az ipari szabványnál 20 százalékkal több helyen termesztik majd – jelentette be a kereskedőház. Más szóval, a csirkéket csökkentett állománysűrűséggel fogják tenyészteni a jelenleg érvényes ipari minimális szabványnál (ami ma 38 kilogramm/négyzetméter). A szupermarket által bejelentett intézkedéscsomag a baromfijóléti szabványok javításának egy sor módját is tartalmazza, például azt, hogy a madarak továbbra is jobban hozzáférjenek a környezetgazdagító anyagokhoz, szalmabálákhoz, ülőrudakhoz, csipegető tárgyakhoz és természetes fényhez.

A vágócsirke termelői ára Magyarországon (2023–2024)



Forrás: AKI PÁIR (a legfrissebb adatokért kattintson a linkre: <https://pair.aki.gov.hu>)

A vágócsirke termelői árának változása Magyarországon (HUF/kg)

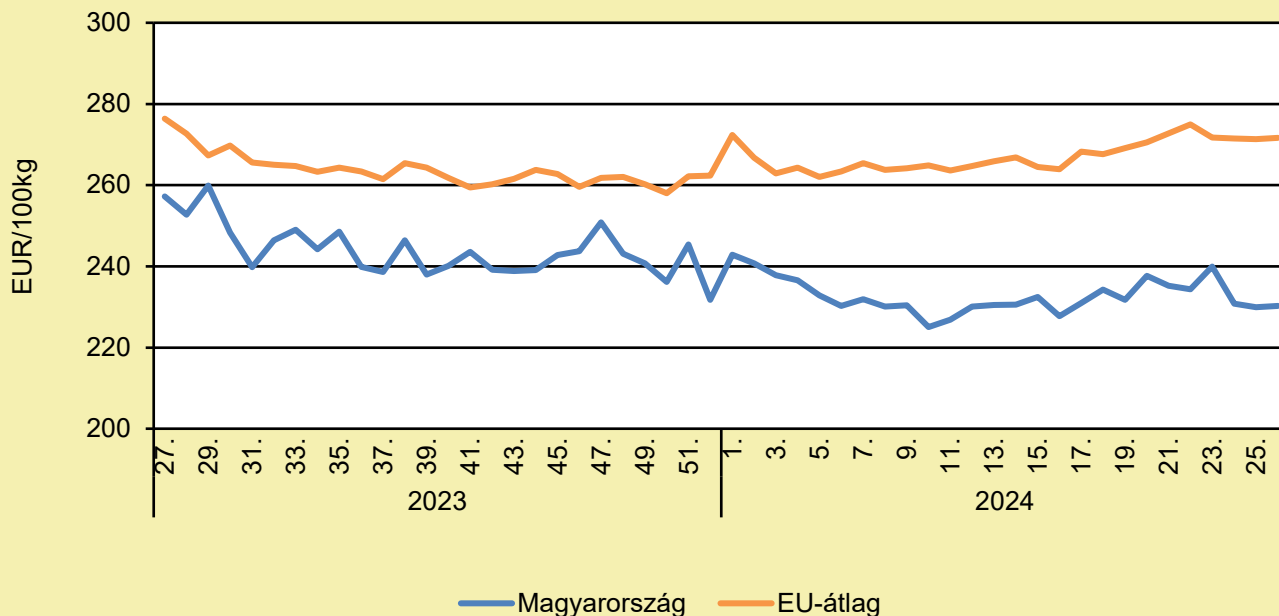
	2023. 26. hét	2024. 25. hét	2024. 26. hét	2024. 26. hét/ 2023. 26. hét (százalék)	2024. 26. hét/ 2024. 25. hét (százalék)
Vágócsirke	496,1	414,7	415,4	83,7	100,2

Megjegyzés: Az élősúlyos termelői ár az áfát és a szállítási költséget nem tartalmazza.

Forrás: AKI PÁIR (a legfrissebb adatokért kattintson a linkre: <https://pair.aki.gov.hu>)

BROJLER

Az egész csirke (65 százalékos) feldolgozói értékesítési ára Magyarországon és az EU-ban (2023–2024)



Forrás: AKI PÁIR (a legfrissebb adatokért kattintson a linkre: <https://pair.aki.gov.hu>)

Az egész csirke (65 százalékos) feldolgozói értékesítési árának változása Magyarországon és az EU-ban (EUR/100 kg)

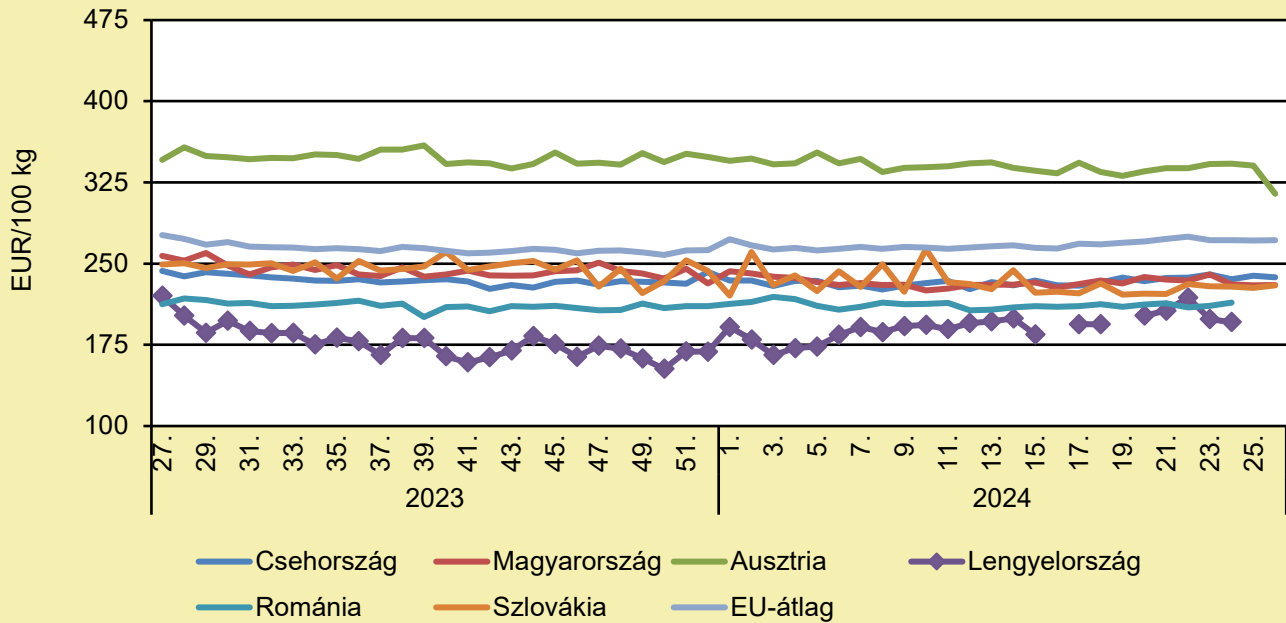
	2023. 26. hét	2024. 25. hét	2024. 26. hét	2024. 26. hét/ 2023. 26. hét (százalék)	2024. 26. hét/ 2024. 25. hét (százalék)
Magyarország	261,0	229,9	230,2	88,2	100,1
EU	275,9	271,4	271,7	98,5	100,1

Megjegyzés: Az ár az áfát nem tartalmazza.

Forrás: AKI PÁIR (a legfrissebb adatokért kattintson a linkre: <https://pair.aki.gov.hu>)

BROJLER

Az egész csirke (65 százalékos) feldolgozói értékesítési ára Közép-Európában (2023–2024)



Forrás: Európai Bizottság

Az egész csirke (65 százalékos) feldolgozói értékesítési árának változása Közép-Európában (EUR/100 kg)

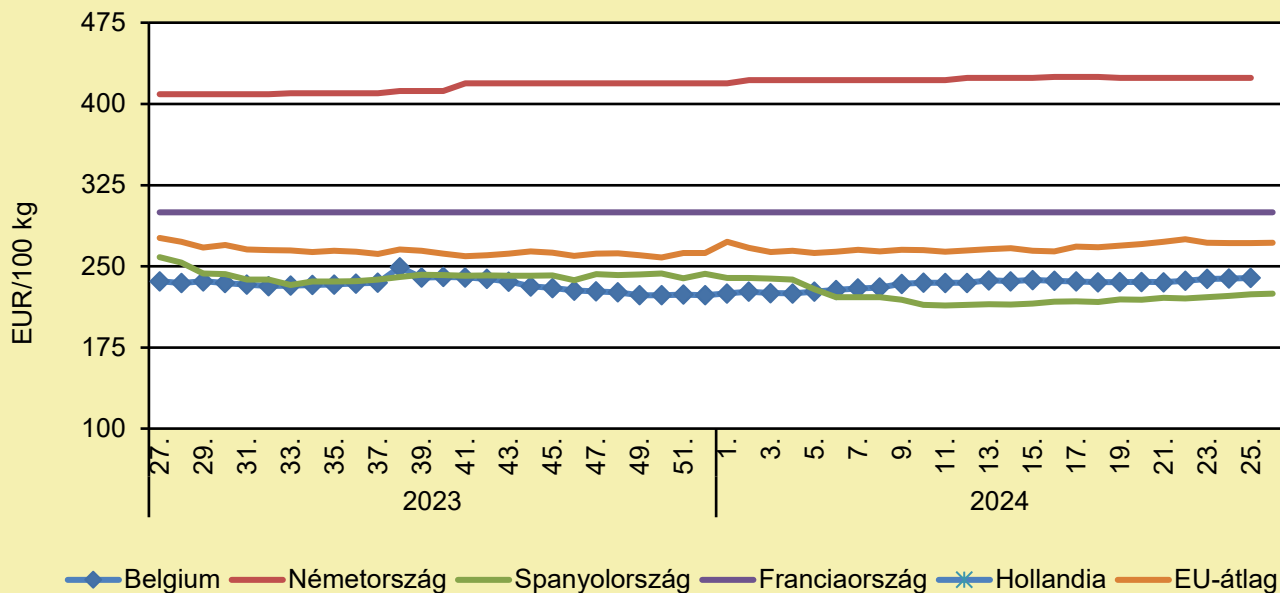
	2023. 26. hét	2024. 25. hét	2024. 26. hét	2024. 26. hét/ 2023. 26. hét (százalék)	2024. 26. hét/ 2024. 25. hét (százalék)
Csehország	245,0	238,8	237,4	96,9	99,4
Magyarország	261,0	229,9	230,2	88,2	100,1
Ausztria	354,8	340,4	314,6	88,7	92,4
Lengyelország	167,9	–	–	–	–
Románia	214,1	–	–	–	–
Szlovákia	250,5	227,5	230,0	91,8	101,1
EU	275,9	271,4	271,7	98,5	100,1

Megjegyzés: Az ár az áfát nem tartalmazza.

Forrás: Európai Bizottság

BROJLER

Az egész csirke (65 százalékos) feldolgozói értékesítési ára Nyugat- és Dél-Európában (2023–2024)



Forrás: Európai Bizottság

Az egész csirke (65 százalékos) feldolgozói értékesítési árának változása Nyugat- és Dél-Európában (EUR/100 kg)

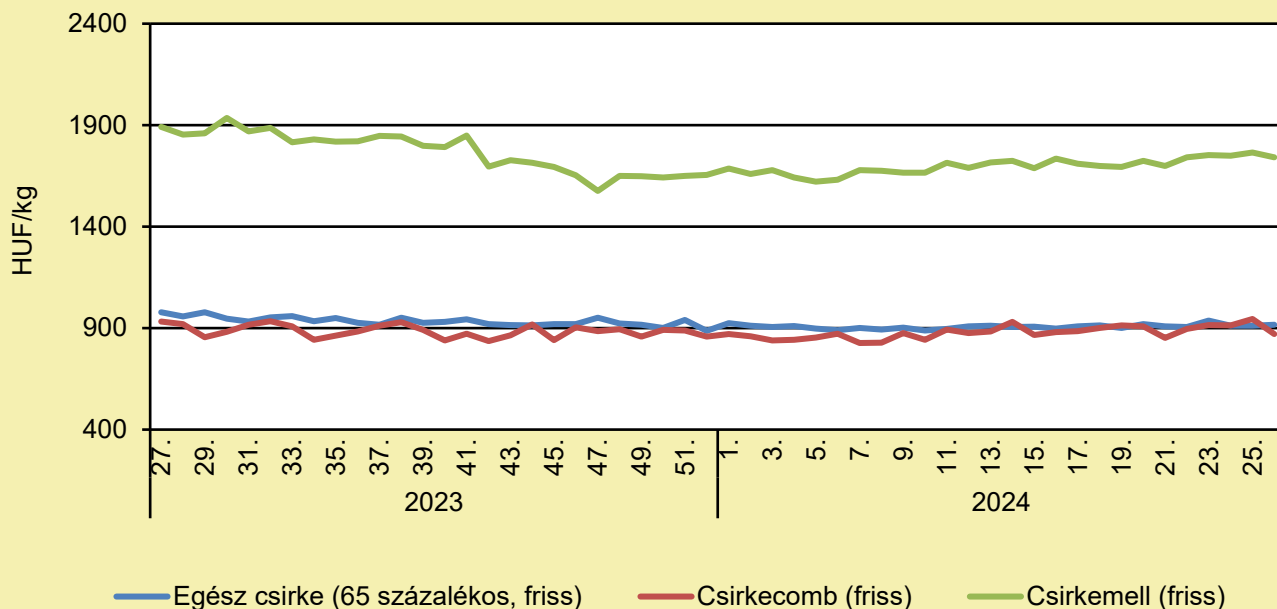
	2023. 26. hét	2024. 25. hét	2024. 26. hét	2024. 26. hét/ 2023. 26. hét (százalék)	2024. 26. hét/ 2024. 25. hét (százalék)
Belgium	237,5	239,3	–	–	–
Németország	409,0	424,0	–	–	–
Spanyolország	263,4	224,3	224,7	85,3	100,2
Franciaország	300,0	300,0	300,0	100,0	100,0
Hollandia	–	–	–	–	–
EU	275,9	271,4	271,7	98,5	100,1

Megjegyzés: Az ár az áfát nem tartalmazza.

Forrás: Európai Bizottság

BROJLER

A csirkehúsok feldolgozó értékesítési ára Magyarországon (2023–2024)



Forrás: AKI PÁIR (a legfrissebb adatokért kattintson a linkre: <https://pair.aki.gov.hu>)

A csirkehúsok feldolgozó értékesítési árának változása Magyarországon (HUF/kg)

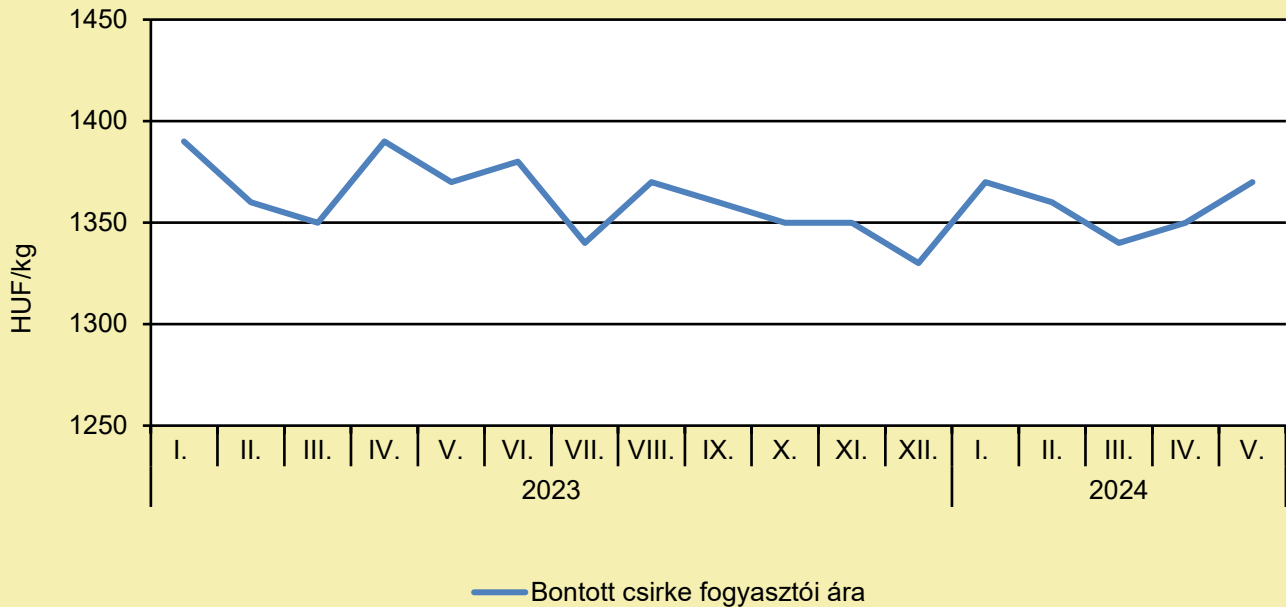
	2023. 26. hét	2024. 25. hét	2024. 26. hét	2024. 26. hét/ 2023. 26. hét (százalék)	2024. 26. hét/ 2024. 25. hét (százalék)
Egész csirke (65 százalékos, friss)	967,1	912,2	916,1	94,7	100,4
Csirkecomb (friss)	952,0	944,8	870,5	91,4	92,1
Csirkemell (friss)	1 825,5	1 764,6	1 740,9	95,4	98,7

Megjegyzés: Az ár az áfát nem tartalmazza.

Forrás: AKI PÁIR (a legfrissebb adatokért kattintson a linkre: <https://pair.aki.gov.hu>)

BROJLER

A bontott csirke fogyasztói ára Magyarországon (2023–2024)



Forrás: KSH

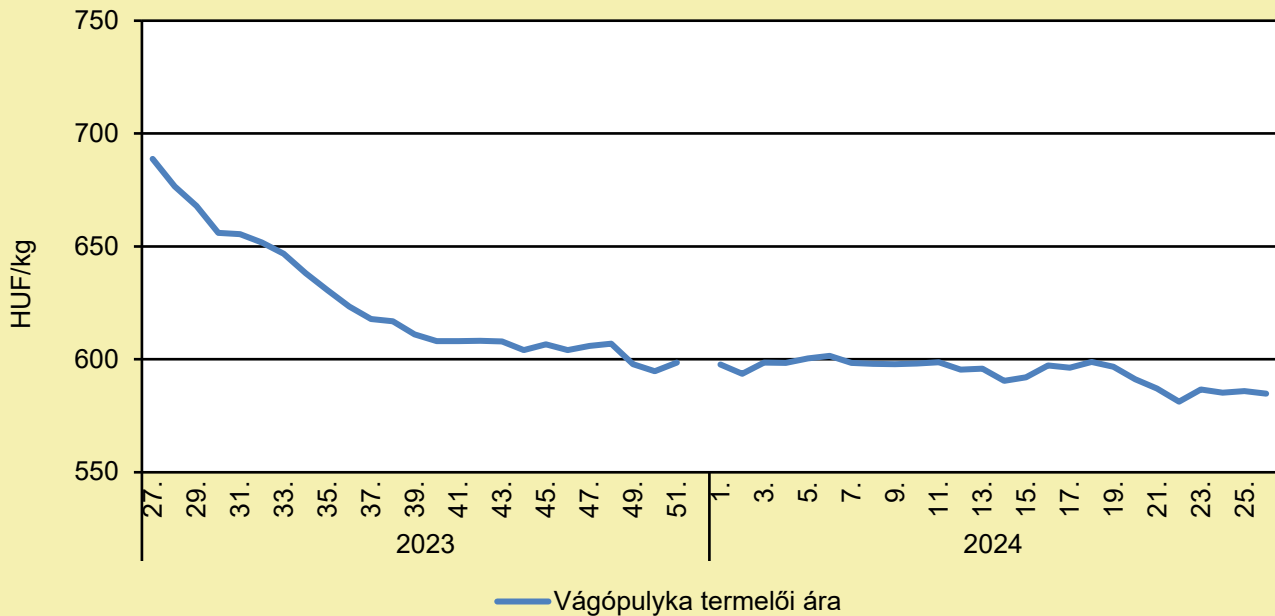
A bontott csirke fogyasztói árának változása Magyarországon (HUF/kg)

	2023. május	2024. április	2024. május	2024. május/ 2023. május (százalék)	2024. május/ 2024. április (százalék)
Bontott csirke	1 370	1 350	1 370	100,0	101,5

Megjegyzés: Az ár az áfát tartalmazza. A témában a következő friss adatokat a NAK 28. heti Piaci és Árinformációk kiadványában találja.
Forrás: KSH

PULYKA

A vágópulyka termelői ára Magyarországon (2023–2024)



Forrás: AKI PÁIR (a legfrissebb adatokért kattintson a linkre: <https://pair.aki.gov.hu>)

A vágópulyka termelői árának változása Magyarországon (HUF/kg)

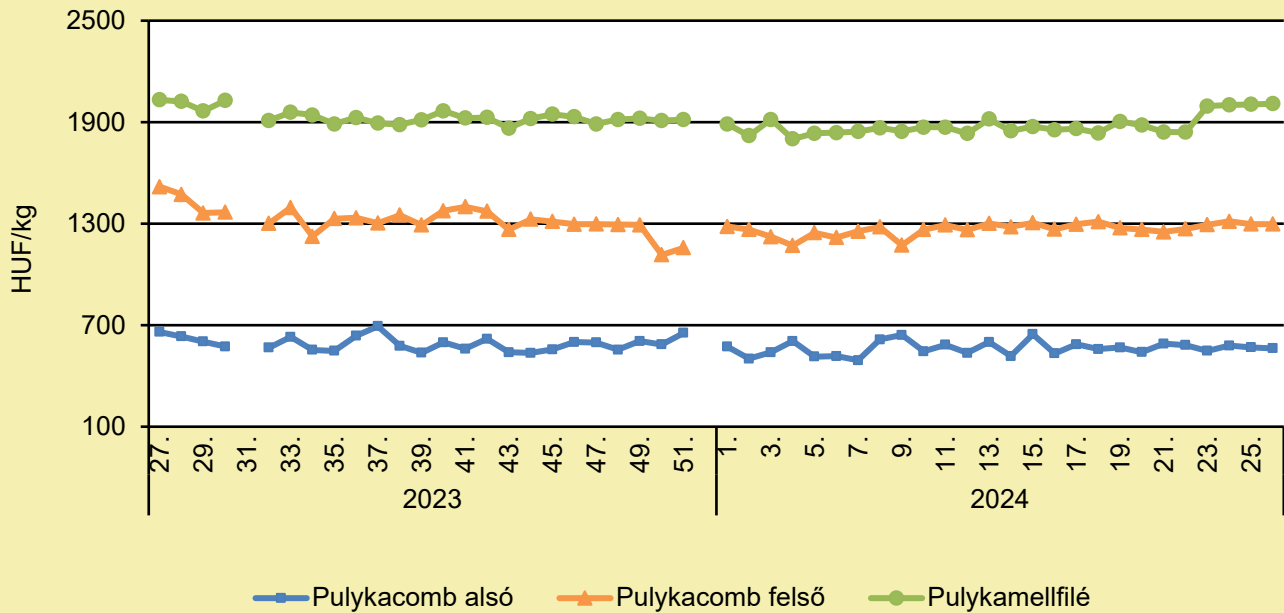
	2023. 26. hét	2024. 25. hét	2024. 26. hét	2024. 26. hét/ 2023. 26. hét (százalék)	2024. 26. hét/ 2024. 25. hét (százalék)
Vágópulyka	696,1	585,9	584,8	84,0	99,8

Megjegyzés: Az ár az áfát nem tartalmazza.

Forrás: AKI PÁIR (a legfrissebb adatokért kattintson a linkre: <https://pair.aki.gov.hu>)

PULYKA

A pulykahúsok feldolgozói értékesítési ára Magyarországon (2023–2024)



Forrás: AKI PÁIR (a legfrissebb adatokért kattintson a linkre: <https://pair.aki.gov.hu>)

A pulykahúsok feldolgozói értékesítési árának változása Magyarországon (HUF/kg)

	2023. 26. hét	2024. 25. hét	2024. 26. hét	2024. 26. hét/ 2023. 26. hét (százalék)	2024. 26. hét/ 2024. 25. hét (százalék)
Pulykacomb alsó	633,9	569,2	563,3	88,9	99,0
Pulykacomb felső	1 507,5	1 297,7	1 297,5	86,1	100,0
Pulykamellfilé	2 094,8	2 005,8	2 009,4	95,9	100,2

Megjegyzés: Az ár az áfát nem tartalmazza.

Forrás: AKI PÁIR (a legfrissebb adatokért kattintson a linkre: <https://pair.aki.gov.hu>)

EGYÉB SZÁRNYAS

KINCSTÁRI KÖZLEMÉNY JELENT MEG A BAROMFIÁGAZATBAN IGÉNYBE VEHETŐ ÁLLATJÓLÉTI TÁMOGATÁSOKRÓL

(allattenyestok.hu, június 28.)

A baromfiágazatban igénybe vehető állatjóléti támogatások feltételeiről szóló 11/2019. (IV. 1.) AM rendelet (a továbbiakban: Támogatási rendelet) 2. § (1) bekezdés a) – d) pontjai szerinti tevékenységekre – a takarmány nem kívánatos anyag tartalma mentességének biztosítására; a kíméletes állatmozgatás és szállítás biztosítására; a megfelelő épület-mikroklíma biztosítására; a csökkentett nyersfehérje-tartalmú takarmány használatára – az előírásokon túlmutató állatjóléti kötelezettségvállalás ellentételezésére vissza nem térítendő támogatás vehető igénybe. A kifizetési kérelmet, valamint a kérelemre indult eljárás során minden dokumentumot – a felügyeleti eljárás kivételével – elektronikusan, www.mvh.allamkincstar.gov.hu honlapon keresztül, Központi Azonosítási Ügynök szolgáltatással történő azonosítást követően elérhető elektronikus felületen keresztül kell benyújtani. Egy igénylő egy negyedévre vonatkozóan baromfi megnevezés-csoportonként, melyek a következők: 1. növendék csirke, szabad tartásos csirke és gyöngyös; 2. házi tyúk; 3. növendék pulyka; 4. víziszárnyas (pecsenye kacska, növendék kacska, pecsenye liba, növendék liba, fiatal liba, egy kifizetési kérelmet nyújthat be. A teljes cikk [itt olvasható](#).

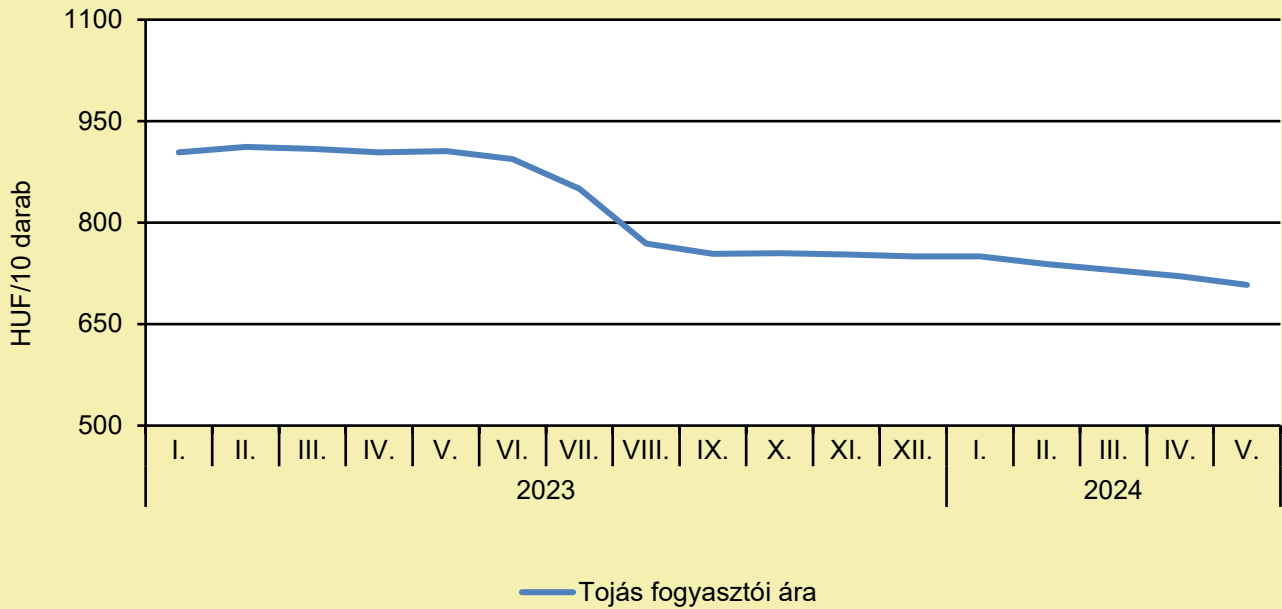
MEGÉRKEZETT A MADÁRINFLUENZA ELLENI VAKCINA, FINNORSZÁG KAP BELŐLE ELŐSZÖR

(agroinform.hu, június 27.)

Finnország azt tervezi, hogy már a jövő héten felajánlja a madárinfluenza elleni megelőző védőoltást néhány olyan munkavállalónak, aki érintkezik állatokkal. 10 ezer ember számára vásároltak vakcinát, amely egyenként két injekcióból áll, a CSL Seqirus gyártótól 15 nemzet számára legfeljebb 40 millió adagot tartalmazó közös uniós beszerzés részeként. Az ausztrál cég azt nyilatkozta, hogy Finnország lesz az első ország, ahol bevezetik a vakcinát, melyet azoknak a 18 éves vagy idősebb személyeknek ajánlanak fel, akik munkájuk vagy egyéb körülményeik miatt fokozottan ki vannak téve a madárinfluenza-megbetegedés kockázatának. Az Európai Betegségmegelőzési és Járványvédelmi Központ azok esetében, akik fertőzött állatokkal érintkezhetnek, a rizikót alacsonytól közepesig terjedőre értékelte, és úgy véli, az emberi populáció várhatóan immunológiailag fogékony lesz a madárinfluenza-vírusokra, ezért ha a vírus képes lesz tartósan emberről emberre átadódni, gyorsan terjedésnek indulhat. Tehát folyamatosan figyelni kell a madárinfluenza-vírusokat, mert létrejöhet egy olyan törzs, amely újabb influenzapandémiával fenyegetheti az emberiséget. Az Európai Bizottság közbeszerzési szerződést írt alá 665 ezer adag, az állatról emberre terjedő (zoonózis) influenza elleni vakcina szállítására, amelynek keretében a részt vevő tagállamok hozzáférnek a madárinfluenza-járvány megelőzését szolgáló oltóanyagokhoz. A Seqirus elnevezésű oltóanyagot azoknak szánják, akiknél a legnagyobb a madárinfluenza-fertőzés kockázata, mint például a baromfifarmokon dolgozók és az állatorvosok. A közbeszerzési szerződés lehetővé teszi az egyes országok számára, hogy a nemzeti szükségletektől függően rendeljenek oltóanyagot. Az EU-ban jelenleg ez az egyetlen engedélyezett vakcina zoonózis madárinfluenza ellen.

TOJÁS

A tojás fogyasztói ára Magyarországon (2023–2024)



Forrás: KSH

A tojás fogyasztói árának változása Magyarországon (HUF/10 darab)

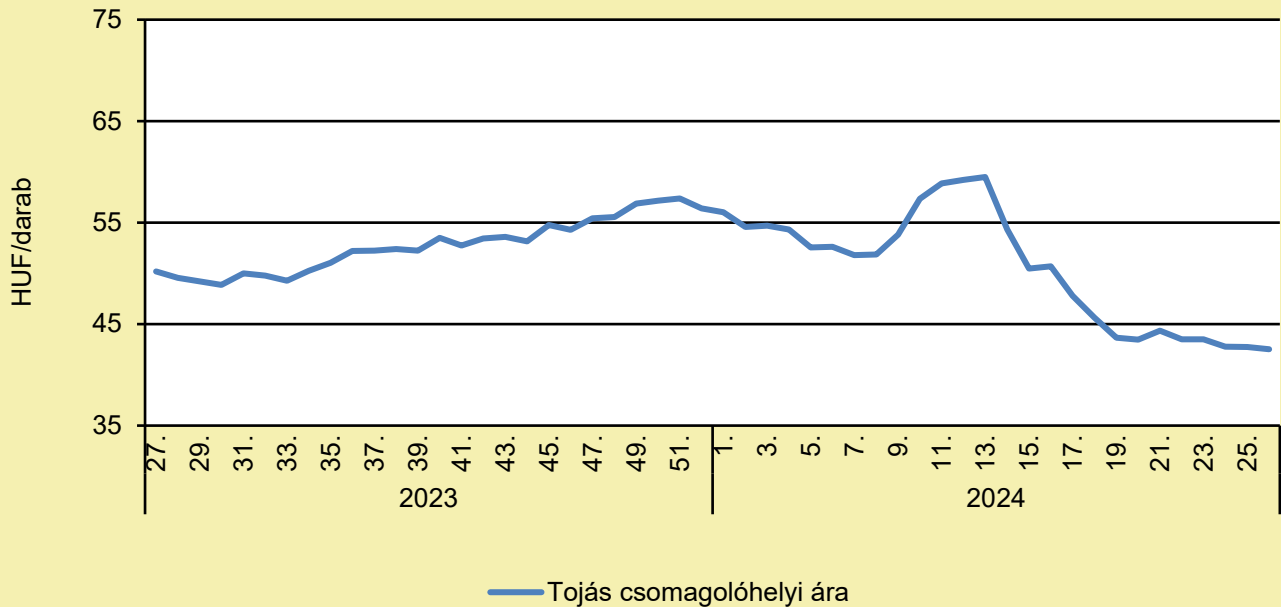
	2023. május	2024. április	2024. május	2024. május/ 2023. május (százalék)	2024. május/ 2024. április (százalék)
Tojás	906	721	708	78,1	98,2

Megjegyzés: Az ár az áfát tartalmazza. A témában a következő friss adatokat a NAK 28. heti Piaci és Árinformációk kiadványában találja.

Forrás: KSH

TOJÁS

A tojás (barna héjú, ketreces, M+L) csomagolóhelyi ára Magyarországon (2023–2024)



Forrás: AKI PÁIR (a legfrissebb adatokért kattintson a linkre: <https://pair.aki.gov.hu>)

A tojás (barna héjú, ketreces, M+L) csomagolóhelyi árának változása Magyarországon (HUF/darab)

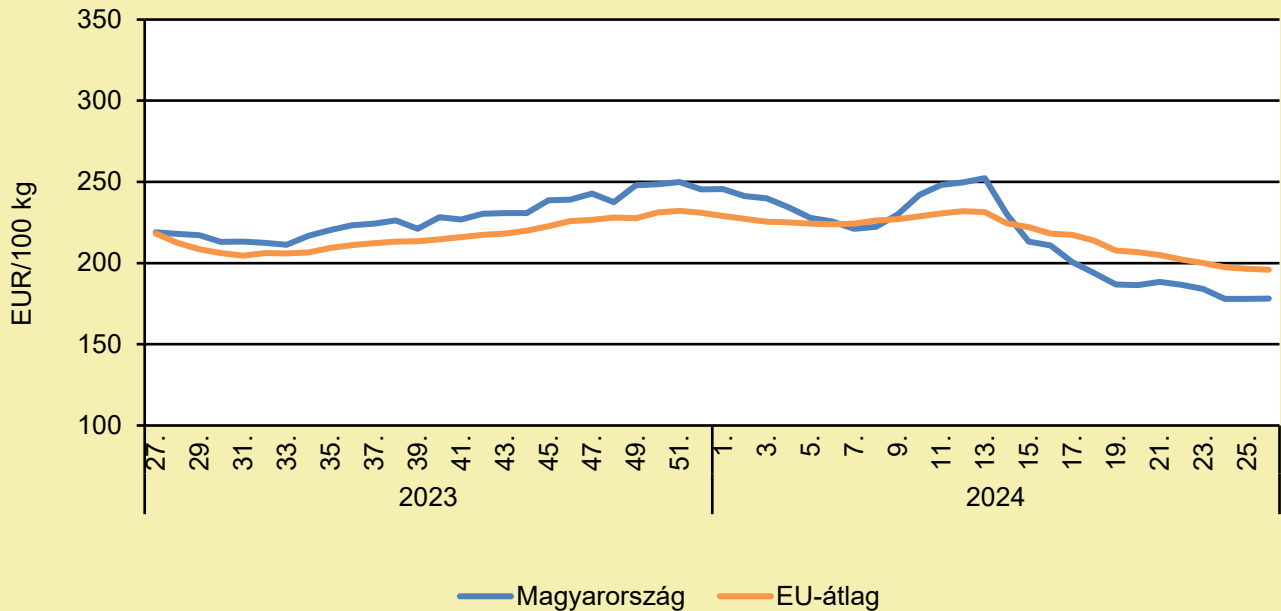
	2023. 26. hét	2024. 25. hét	2024. 26. hét	2024. 26. hét/ 2023. 26. hét (százalék)	2024. 26. hét/ 2024. 25. hét (százalék)
Tojás	53,8	42,7	42,5	79,0	99,5

Megjegyzés: Az ár az áfát nem tartalmazza.

Forrás: AKI PÁIR (a legfrissebb adatokért kattintson a linkre: <https://pair.aki.gov.hu>)

TOJÁS

A tojás (M+L) csomagolóhelyi ára Magyarországon és az EU-ban (2023–2024)



Forrás: Európai Bizottság, AKI PÁIR

A tojás (M+L) csomagolóhelyi árának változása Magyarországon és az EU-ban (EUR/100 kg)

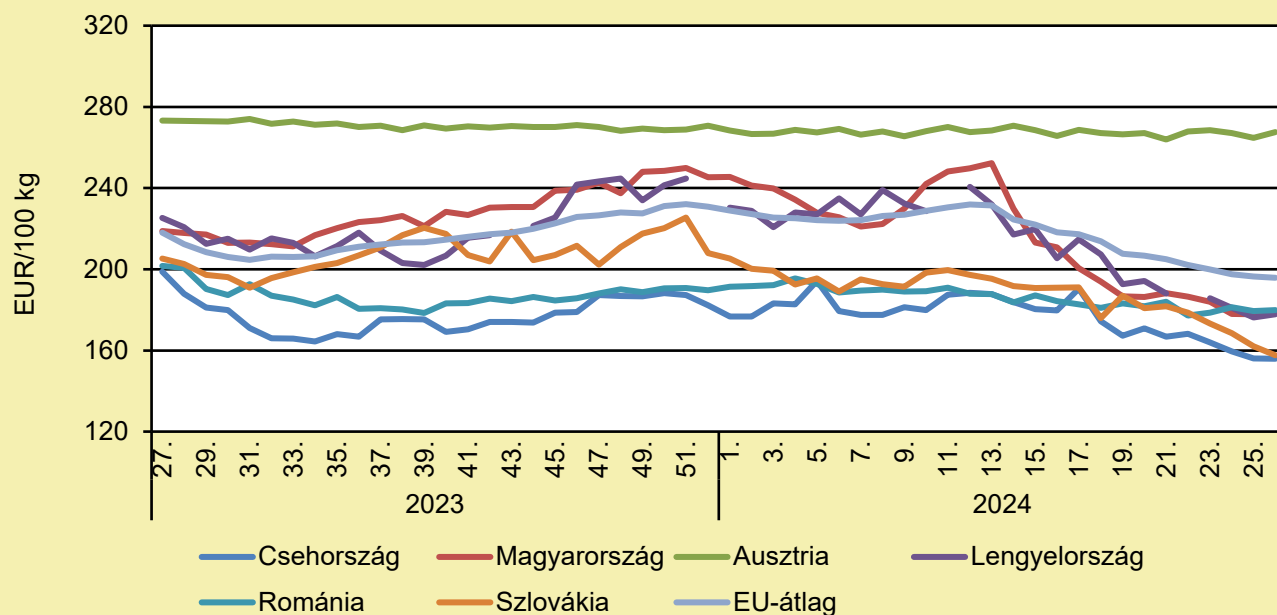
	2023. 26. hét	2024. 25. hét	2024. 26. hét	2024. 26. hét/ 2023. 26. hét (százalék)	2024. 26. hét/ 2024. 25. hét (százalék)
Magyarország	239,0	177,9	178,2	74,6	100,2
EU	225,7	196,4	195,9	86,8	99,7

Megjegyzés: Az ár az áfát nem tartalmazza.

Forrás: Európai Bizottság, AKI PÁIR

TOJÁS

A tojás (M+L) csomagolóhelyi ára Közép-Európában (2023–2024)



Forrás: Európai Bizottság

A tojás (M+L) csomagolóhelyi árának változása Közép-Európában (EUR/100 kg)

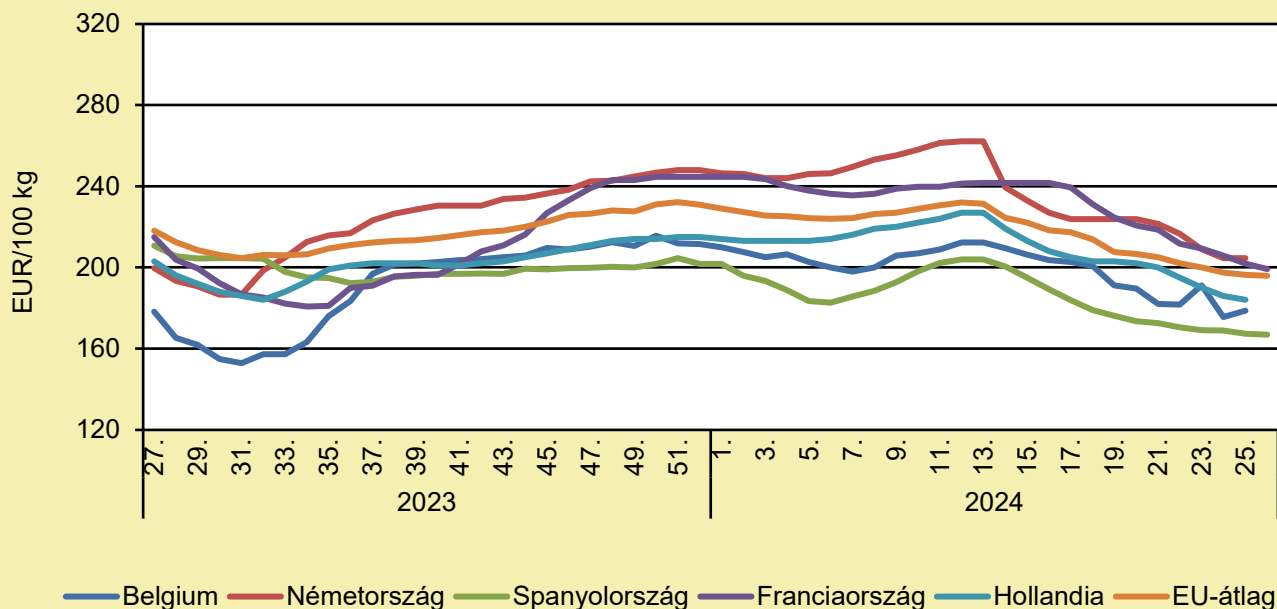
	2023. 26. hét	2024. 25. hét	2024. 26. hét	2024. 26. hét/ 2023. 26. hét (százalék)	2024. 26. hét/ 2024. 25. hét (százalék)
Csehország	204,0	156,1	156,0	76,5	99,9
Magyarország	239,0	177,9	178,2	74,6	100,2
Ausztria	272,7	264,7	267,6	98,2	101,1
Lengyelország	230,9	176,2	177,8	77,0	100,9
Románia	202,3	179,5	179,8	88,9	100,2
Szlovákia	210,9	162,0	157,6	74,7	97,3
EU	225,7	196,4	195,9	86,8	99,7

Megjegyzés: Az ár az áfát nem tartalmazza.

Forrás: Európai Bizottság

TOJÁS

A tojás (M+L) csomagolóhelyi ára Nyugat- és Dél-Európában (2023–2024)



Forrás: Európai Bizottság

A tojás (M+L) csomagolóhelyi árának változása Nyugat- és Dél-Európában (EUR/100 kg)

	2023. 26. hét	2024. 25. hét	2024. 26. hét	2024. 26. hét/ 2023. 26. hét (százalék)	2024. 26. hét/ 2024. 25. hét (százalék)
Belgium	189,0	178,7	–	–	–
Németország	211,3	204,6	–	–	–
Spanyolország	218,1	167,3	166,8	76,5	99,7
Franciaország	232,1	201,8	199,2	85,8	98,7
Hollandia	214,0	184,0	–	–	–
EU	225,7	196,4	195,9	86,8	99,7

Megjegyzés: Az ár az áfát nem tartalmazza.

Forrás: Európai Bizottság

SERTÉS

BEZÁRNAK A VÁGÓHIDAK, NEM FOGY A SERTÉSFÜL SEM

(agroinform.hu, július 2.)

Vannak olyan húsipari cégek, mint például a holland Vion, amelyek a teljes üzletágot felszámolják Németországban. A Vion Németországban 16 gyártóüzemet működtet, miközben az anyaországban, Hollandiában csak feleannyit. A kivonulást a vezérigazgató, Ronald Lotgerink azzal indokolja, hogy a jövőben inkább a Benelux-államokbeli termelésükre koncentrálnak. A témával a Deutsche Welle behatóan foglalkozott. Bennfentes értesülésre hivatkozva pedig a német Handelsblatt azt írta, a Vion kényszerűségből adja el németországi üzemeit. A számok is ezt igazolják: a cégcsoport vesztesége a 2022-es pénzügyi évben 29 milliőről 108 millió euróra nőtt. De nemcsak a Vion-csoport, hanem az egész ágazat jelentős bevételcsökkenéssel szembesül, aminek egyik oka a németek étkezési szokásainak átalakulása. További információ [itt olvasható](#).

KINCSTÁRI KÖZLEMÉNY JELENT MEG A TENYÉSZKOCA ÁLLATJÓLÉTI TÁMOGATÁSRÓL

(allattenyesztok.hu, június 28.)

A tenyészkoca állatjóléti támogatása igénybevételének feltételeiről szóló 7/2015. (III. 11.) FM rendelet alapján a tenyészkoca tartása során az előírásokon túlmutató kötelezettségvállalás ellentételezésére vissza nem térítendő állami támogatás vehető igénybe. A támogatás alapját az élelmiszerlánc-felügyeleti információs rendszerben (a továbbiakban: FELIR) a sertések jelöléséről, valamint az egységes nyilvántartási és azonosítási rendszerről szóló 83/2015. (XII. 16.) FM rendelet (a továbbiakban: sertés-ENAR rendelet) előírásai szerint nyilvántartott tenyészkoca létszám szerint, a sertéságazati területi felelős által a FELIR-ből az ENAR-szám alapján meghatározott tenyészkoca létszámból számított állategység képezi. További részletek [itt található](#)k.

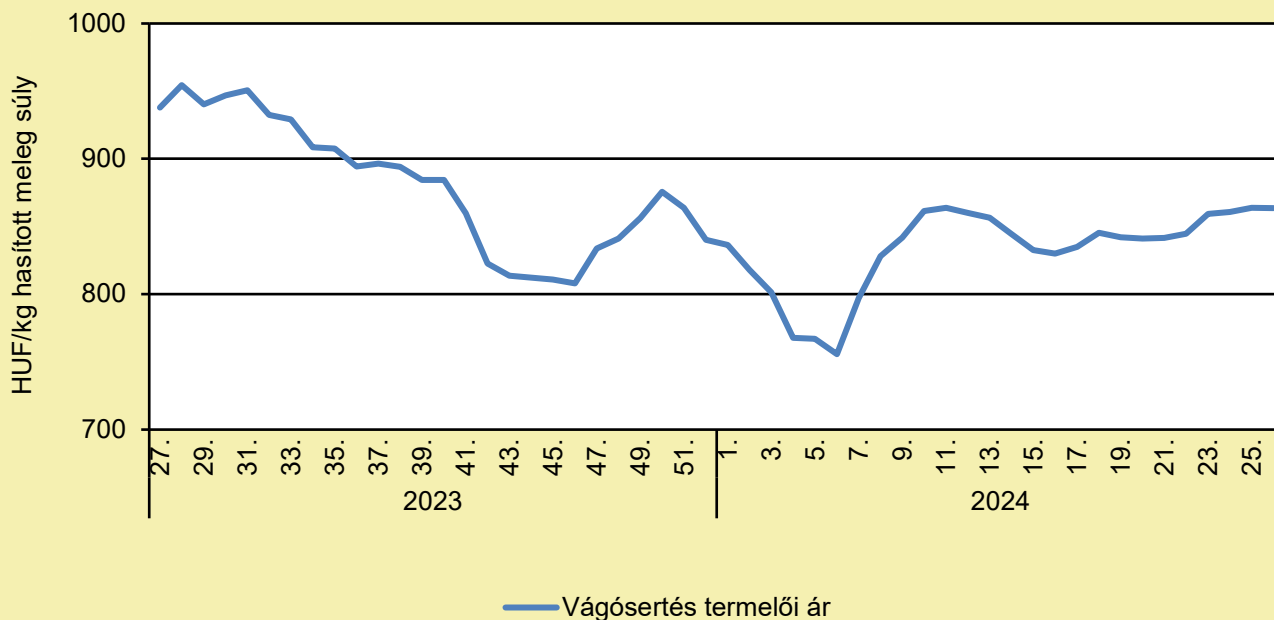
KINCSTÁRI KÖZLEMÉNY JELENT MEG A SERTÉS ÁLLATJÓLÉTI TÁMOGATÁS II. ÉS III. NEGYEDÉVI VÁLSÁGTÁMOGATÁS IRÁNTI KÉRELEM BENYÚJTÁSÁRÓL

(allattenyesztok.hu/MÁK, június 28.)

A sertéságazat részére nyújtott állatjóléti támogatások feltételeiről szóló 39/2018. (XII. 13.) AM rendelet (a továbbiakban: támogatási rendelet) 14. § (1) bekezdésében felsorolt fény, illetve takarmányozáshoz ivóvíz minőségű víz biztosítására – a 2024. támogatási év II. és III. negyedévére – vissza nem térítendő, kizárólag az orosz–ukrán konfliktus miatt gazdasági nehézségekkel küzdő agrárvállalkozások és élelmiszer-feldolgozó vállalkozások részére nyújtandó válságtámogatás igénybevételének általános feltételeiről szóló 25/2022. (VIII. 31.) AM rendelet 1. § 13. pontja szerinti támogatás (a továbbiakban: válságtámogatás) vehető igénybe a vágósertés és a tenyészkoca süldő (a továbbiakban együttesen: sertés) tartása során. A válságtámogatás iránti kérelmeket, valamint a válságtámogatás iránti kérelemre indult eljárás során minden dokumentumot – a felügyeleti eljárás kivételével – elektronikusan, a www.mvh.allamkincstar.gov.hu honlapon keresztül, Központi Azonosítási Ügynök szolgáltatással történő azonosítást követően elérhető elektronikus felületen keresztül kell benyújtani. További részletek és információk [itt található](#)k.

SERTÉS

A hazai termelésből származó vágósertés termelői ára Magyarországon (2023–2024)



Forrás: AKI PÁIR (a legfrissebb adatokért kattintson a linkre: <https://pair.aki.gov.hu>)

A hazai termelésből származó vágósertés termelői árának változása Magyarországon (HUF/kg hasított meleg súly)

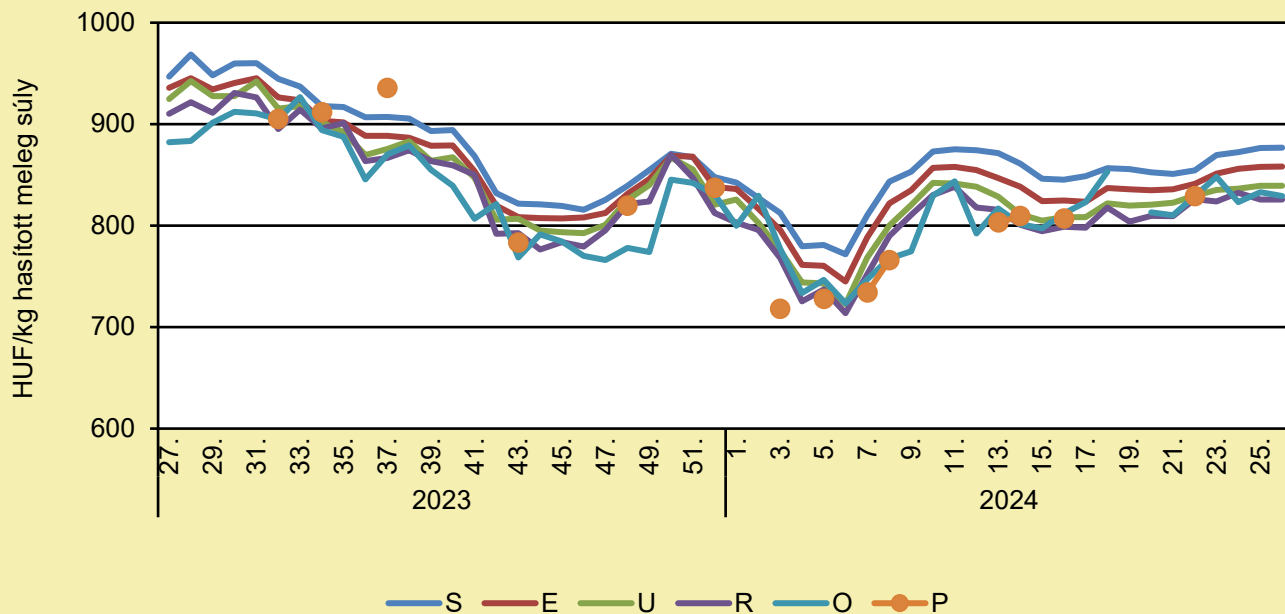
	2023. 26. hét	2024. 25. hét	2024. 26. hét	2024. 26. hét/ 2023. 26. hét (százalék)	2024. 26. hét/ 2024. 25. hét (százalék)
Hazai vágósertés	923,1	863,8	863,6	93,6	100,0

Megjegyzés: A termelői ár az áfát és a szállítási költséget nem tartalmazza.

Forrás: AKI PÁIR (a legfrissebb adatokért kattintson a linkre: <https://pair.aki.gov.hu>)

SERTÉS

A hazai termelésből származó vágósertés termelői ára minőségi kategóriánként Magyarországon (2023–2024)



Forrás: AKI PÁIR (a legfrissebb adatokért kattintson a linkre: <https://pair.aki.gov.hu>)

A hazai termelésből származó vágósertés minőségi kategóriánkénti termelői árának változása Magyarországon (HUF/kg hasított meleg súly)

	2023. 26. hét	2024. 25. hét	2024. 26. hét	2024. 26. hét/ 2023. 26. hét (százalék)	2024. 26. hét/ 2024. 25. hét (százalék)
„S” osztály	932,4	876,4	876,8	94,0	100,0
„E” osztály	920,5	857,8	858,0	93,2	100,0
„U” osztály	912,9	839,1	839,3	91,9	100,0
„R” osztály	901,9	825,8	825,5	91,5	100,0
„O” osztály	888,8	832,9	829,1	93,3	99,5
„P” osztály

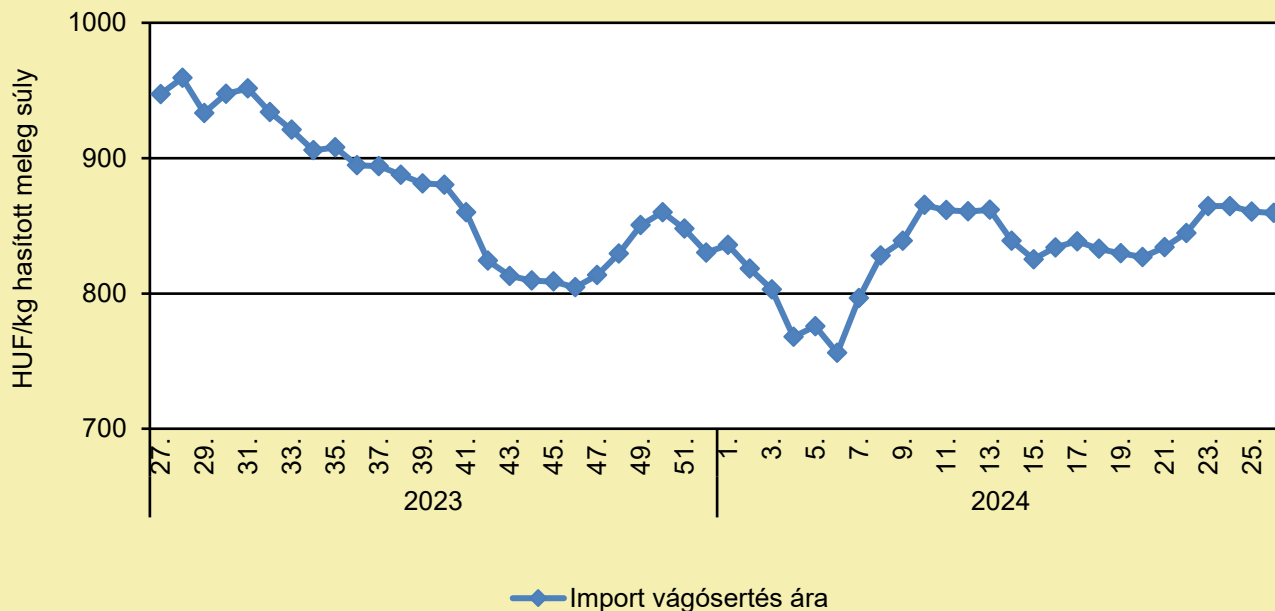
... = Adatvédelmi korlátok miatt nem közölhető adat.

Megjegyzés: A termelői ár az áfát és a szállítási költséget nem tartalmazza.

Forrás: AKI PÁIR (a legfrissebb adatokért kattintson a linkre: <https://pair.aki.gov.hu>)

SERTÉS

Az importból származó vágósertés vágóhídi belépési ára Magyarországon (2023–2024)



Forrás: AKI PÁIR (a legfrissebb adatokért kattintson a linkre: <https://pair.aki.gov.hu>)

Az importból származó vágósertés vágóhídi belépési árának változása Magyarországon (HUF/kg hasított meleg súly)

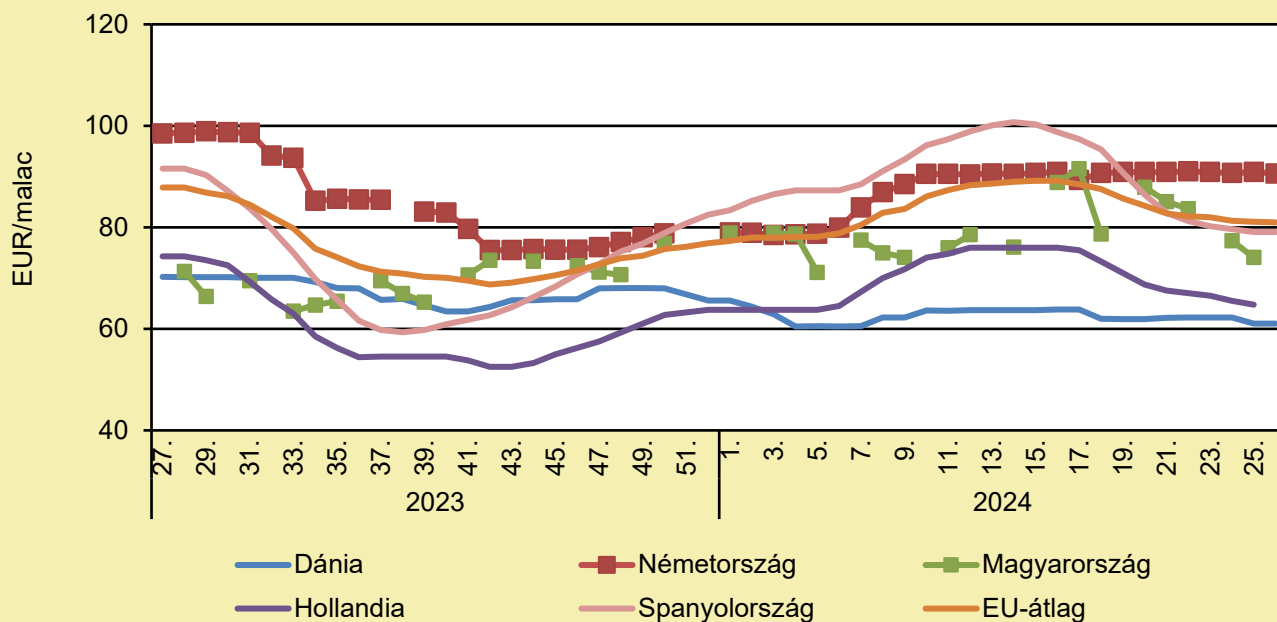
	2023. 26. hét	2024. 25. hét	2024. 26. hét	2024. 26. hét/ 2023. 26. hét (százalék)	2024. 26. hét/ 2024. 25. hét (százalék)
Import vágósertés	920,5	860,6	859,5	93,4	99,9

Megjegyzés: A sertések termelői ára a vágóhíd kapujában, a szállítási költséget tartalmazza, az áfát nem.

Forrás: AKI PÁIR (a legfrissebb adatokért kattintson a linkre: <https://pair.aki.gov.hu>)

SERTÉS

Malacárak Magyarországon és az EU-ban (2023–2024)



Forrás: Európai Bizottság

A malacárak változása Magyarországon és az EU-ban (EUR/malac)

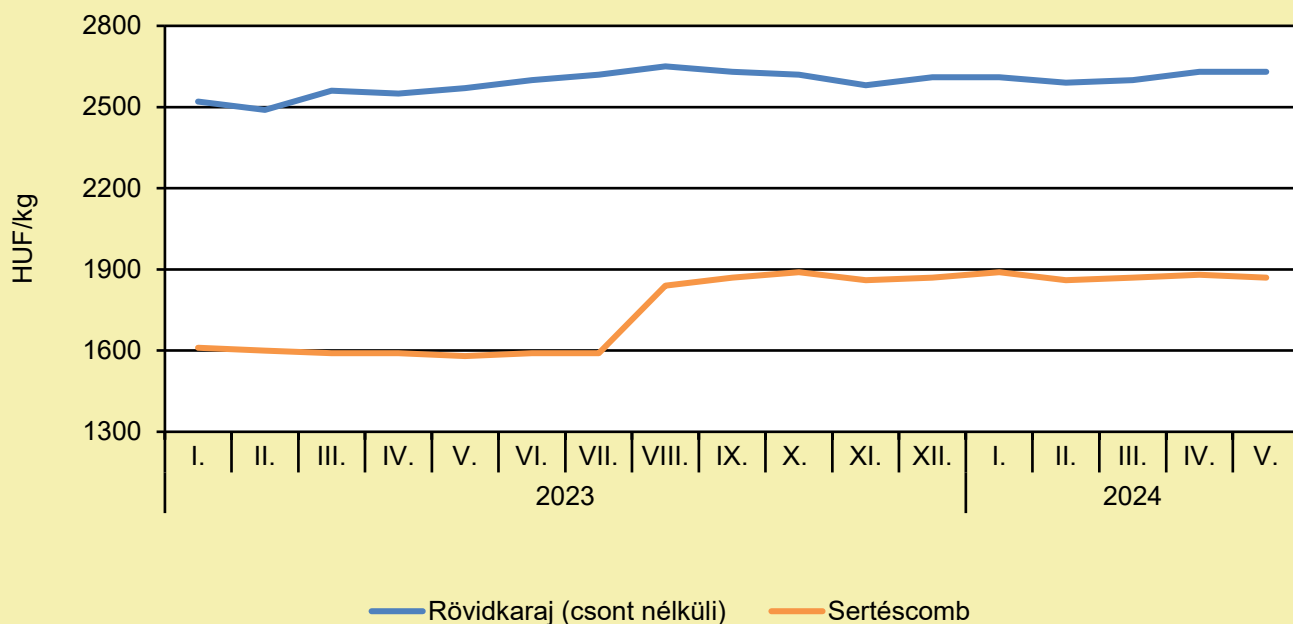
	2023. 26. hét	2024. 25. hét	2024. 26. hét	2024. 26. hét/ 2023. 26. hét (százalék)	2024. 26. hét/ 2024. 25. hét (százalék)
Dánia	70,2	61,0	61,0	86,9	100,0
Németország	96,8	90,9	90,6	93,6	99,7
Magyarország	81,7	74,0	–	–	–
Hollandia	74,3	64,8	–	–	–
Spanyolország	91,6	79,1	79,1	86,3	100,0
EU-átlag	87,4	81,1	81,0	92,6	99,9

Megjegyzés: Az ár az áfát nem tartalmazza.

Forrás: Európai Bizottság

SERTÉS

A sertéshúsok fogyasztói ára Magyarországon (2023–2024)



Forrás: KSH

A sertéshúsok fogyasztói árának változása Magyarországon (HUF/kg)

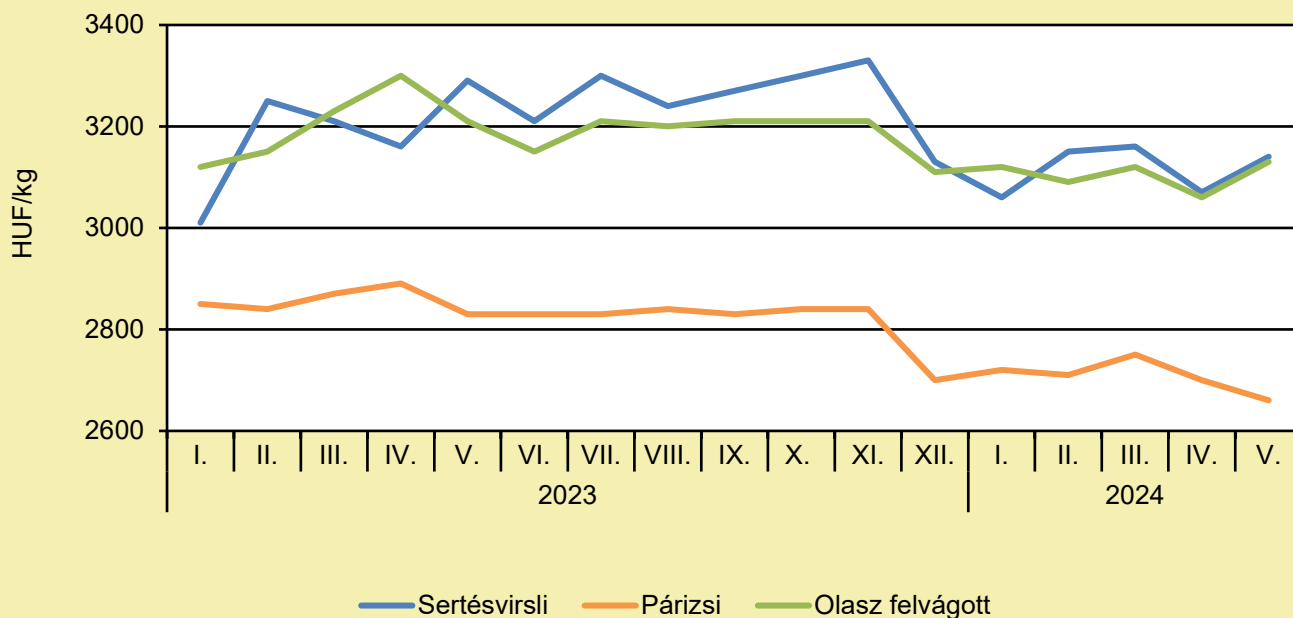
	2023. május	2024. április	2024. május	2024. május/ 2023. május (százalék)	2024. május/ 2024. április (százalék)
Rövidkaraj	2 570	2 630	2 630	102,3	100,0
Sertéscomb	1 580	1 880	1 870	118,4	99,5

Megjegyzés: Az ár az áfát tartalmazza. A témában a következő friss adatokat a NAK 28. heti Piaci és Árinformációk kiadványában találja.

Forrás: KSH

SERTÉS

A húskészítmények fogyasztói ára Magyarországon (2023–2024)



Forrás: KSH

A húskészítmények fogyasztói árának változása Magyarországon (HUF/kg)

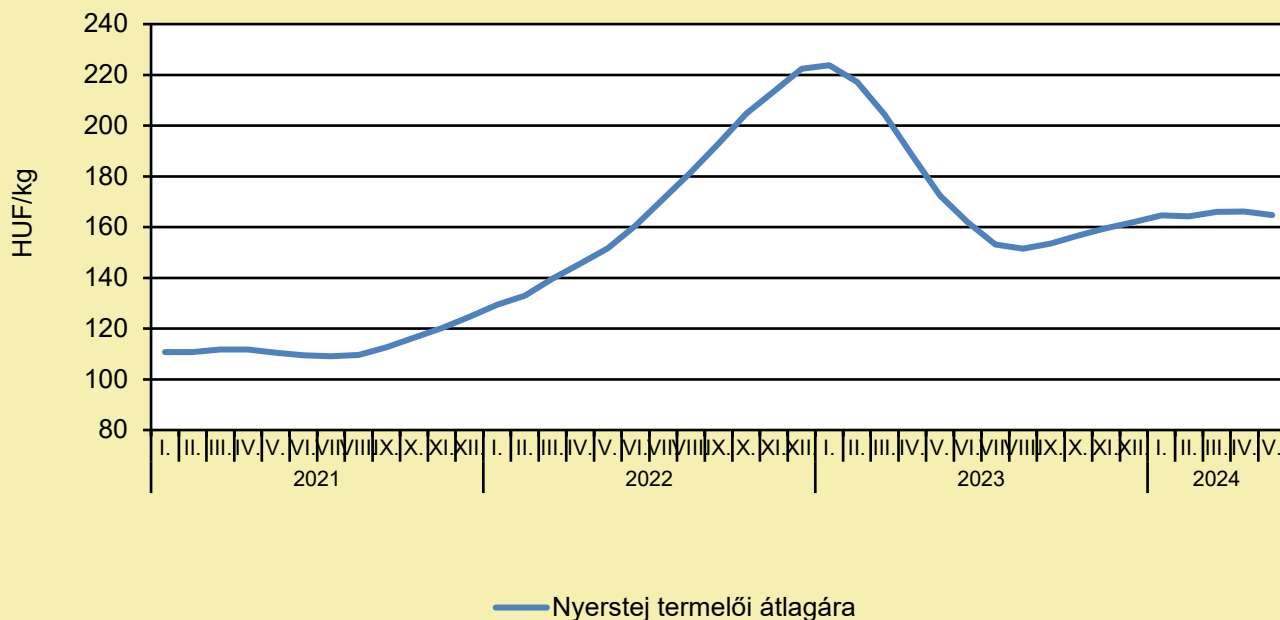
	2023. május	2024. április	2024. május	2024. május/ 2023. május (százalék)	2024. május/ 2024. április (százalék)
Sertésvirslí	3 290	3 070	3 140	95,4	102,3
Párizsi	2 830	2 700	2 660	94,0	98,5
Olasz felvágott	3 210	3 060	3 130	97,5	102,3

Megjegyzés: Az ár az áfát tartalmazza. A témában a következő friss adatokat a NAK 28. heti Piaci és Árinformációk kiadványában találja.

Forrás: KSH

TEJELŐ TEHÉN

A nyerstej termelői átlagára Magyarországon (2021–2024)



Forrás: AKI PÁIR (a legfrissebb adatokért kattintson a linkre: <https://pair.aki.gov.hu>)

A nyerstej termelői átlagárának változása Magyarországon (HUF/kg)

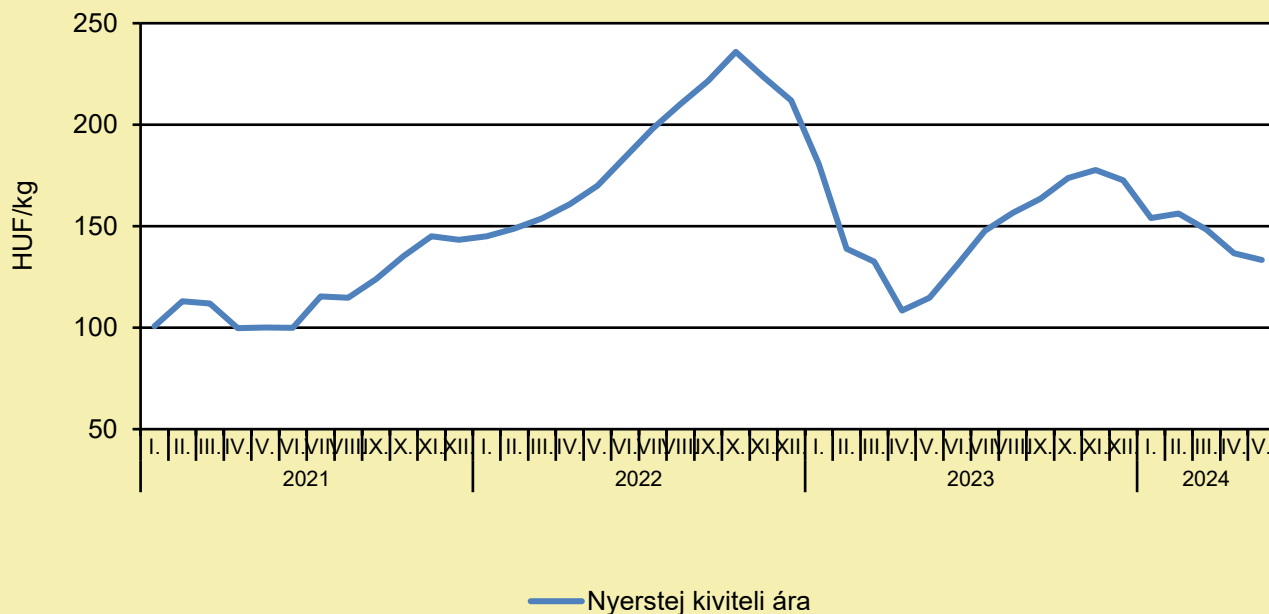
	2023. május	2024. április	2024. május	2024. május/ 2023. május (százalék)	2024. május/ 2024. április (százalék)
Nyerstej	172,4	166,2	164,7	95,5	99,1

Megjegyzés: Az ár az áfát és a szállítási költséget nem tartalmazza. A témában a következő friss adatokat a NAK 29. heti Piaci és Árinformációk kiadványában találja.

Forrás: AKI PÁIR (a legfrissebb adatokért kattintson a linkre: <https://pair.aki.gov.hu>)

TEJELŐ TEHÉN

A nyerstej kiviteli ára Magyarországon (2021–2024)



Forrás: AKI PÁIR (a legfrissebb adatokért kattintson a linkre: <https://pair.aki.gov.hu>)

A nyerstej kiviteli árának változása Magyarországon (HUF/kg)

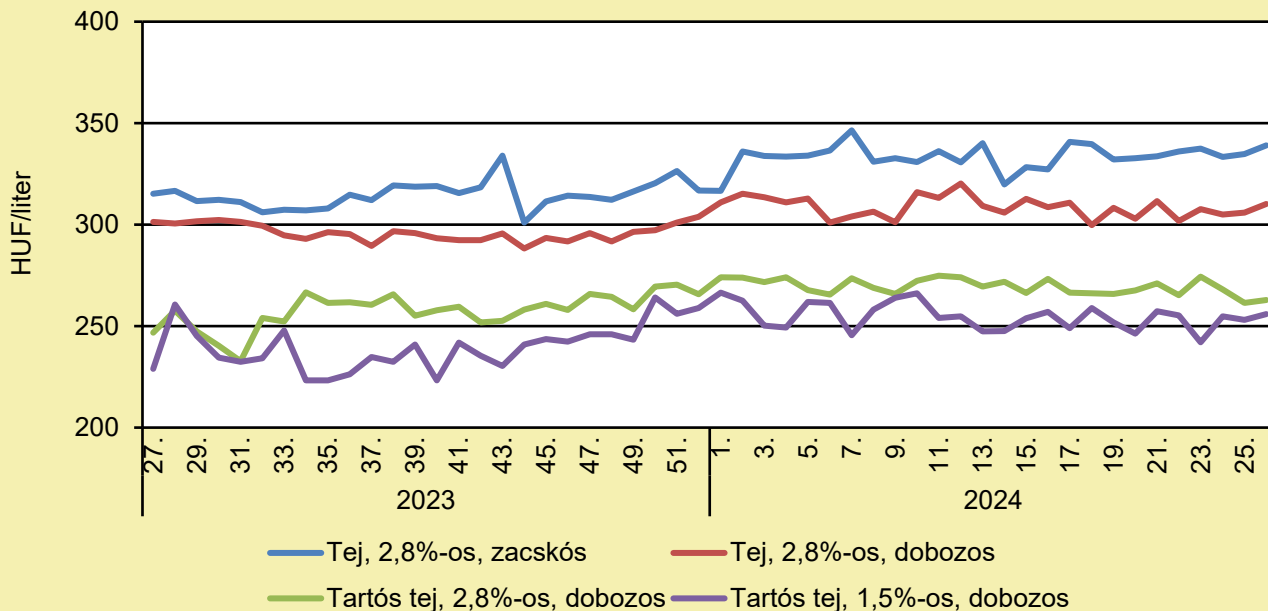
	2023. május	2024. április	2024. május	2024. május/ 2023. május (százalék)	2024. május/ 2024. április (százalék)
Nyerstej	114,7	136,7	133,3	116,2	97,6

Megjegyzés: Az ár az áfát és a szállítási költséget nem tartalmazza. A témában a következő friss adatokat a NAK 29. heti Piaci és Árinformációk kiadványában találja.

Forrás: AKI PÁIR (a legfrissebb adatokért kattintson a linkre: <https://pair.aki.gov.hu>)

TEJELŐ TEHÉN

A folyadéktej feldolgozóinak értékesítési ára Magyarországon (2023–2024)



Forrás: AKI PÁIR (a legfrissebb adatokért kattintson a linkre: <https://pair.aki.gov.hu>)

A folyadéktej feldolgozóinak értékesítési árának változása Magyarországon (HUF/liter)

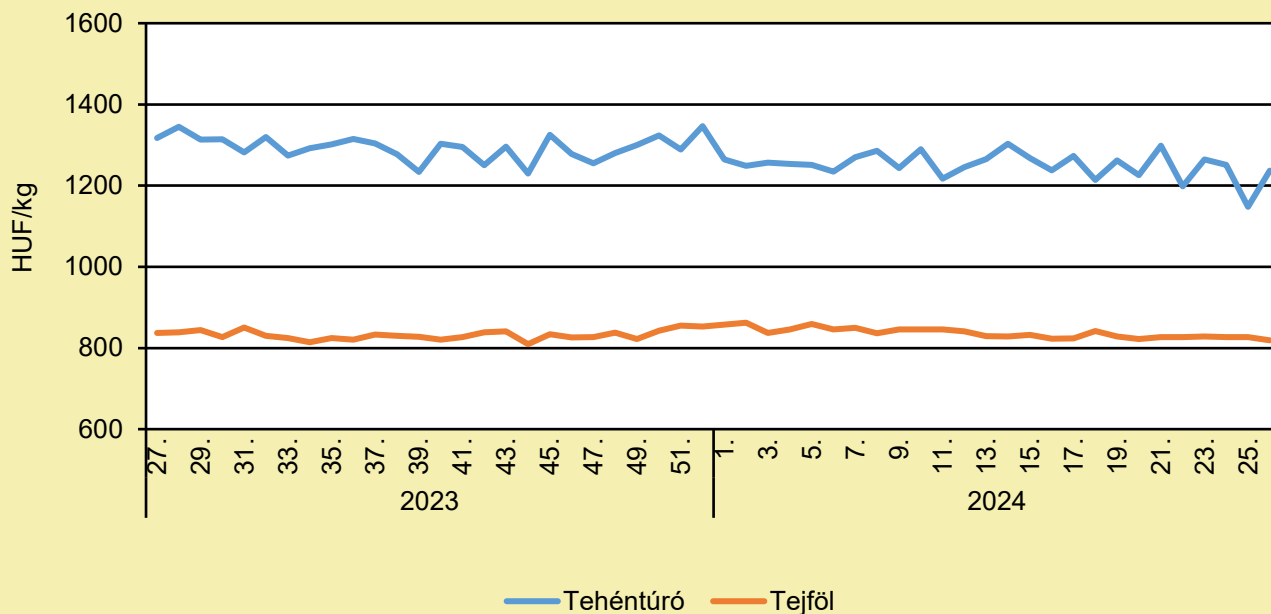
	2023. 26. hét	2024. 25. hét	2024. 26. hét	2024. 26. hét/ 2023. 26. hét (százalék)	2024. 26. hét/ 2024. 25. hét (százalék)
Tej, 2,8%-os, zacskós	328,5	334,9	339,0	103,2	101,2
Tej, 2,8%-os, dobozos	307,8	306,0	310,3	100,8	101,4
Tartós tej, 2,8%-os, dobozos	236,1	261,5	262,9	111,3	100,5
Tartós tej, 1,5%-os, dobozos	231,0	253,1	256,1	110,9	101,1

Megjegyzés: Az ár az áfát nem tartalmazza.

Forrás: AKI PÁIR (a legfrissebb adatokért kattintson a linkre: <https://pair.aki.gov.hu>)

TEJELŐ TEHÉN

A tehéntúró és a tejföl feldolgozó értékesítési ára Magyarországon (2023–2024)



Forrás: AKI PÁIR (a legfrissebb adatokért kattintson a linkre: <https://pair.aki.gov.hu>)

A tehéntúró és a tejföl feldolgozó értékesítési árának változása Magyarországon (HUF/kg)

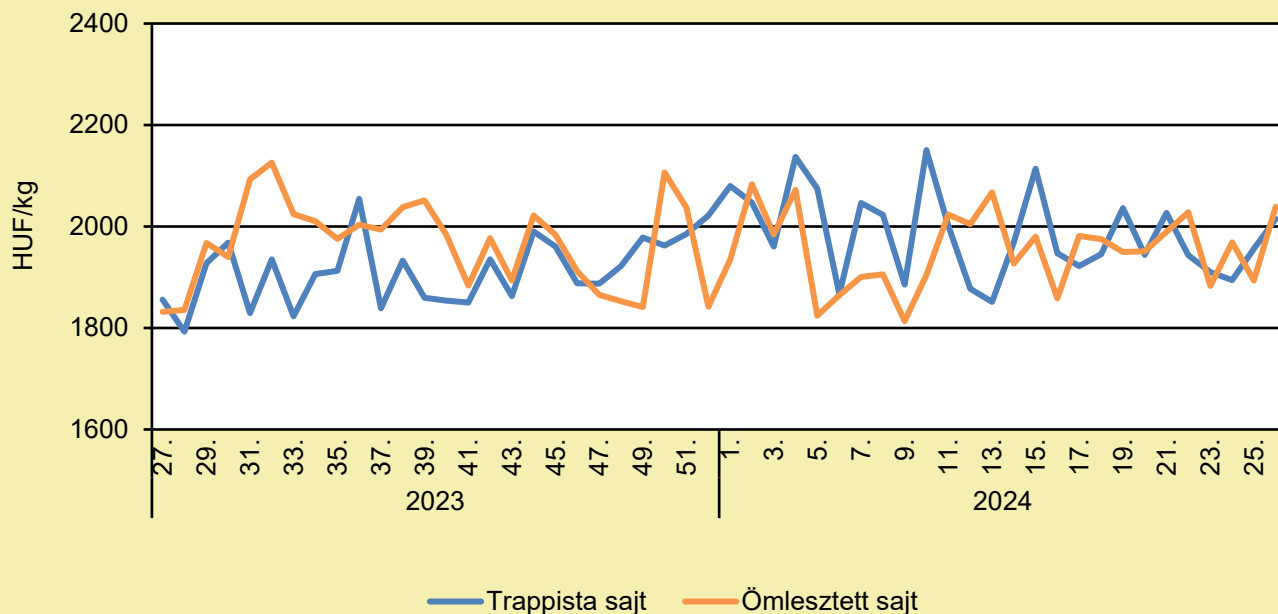
	2023. 26. hét	2024. 25. hét	2024. 26. hét	2024. 26. hét/ 2023. 26. hét (százalék)	2024. 26. hét/ 2024. 25. hét (százalék)
Tehéntúró	858,2	826,5	819,1	95,4	99,1
Tejföl	1 319,5	1 148,1	1 237,0	93,8	107,8

Megjegyzés: Az ár az áfát nem tartalmazza,

Forrás: AKI PÁIR (a legfrissebb adatokért kattintson a linkre: <https://pair.aki.gov.hu>)

TEJELŐ TEHÉN

A trappista és az ömlesztett sajt feldolgozó értékesítési ára Magyarországon (2023–2024)



Forrás: AKI PÁIR (a legfrissebb adatokért kattintson a linkre: <https://pair.aki.gov.hu>)

A trappista és az ömlesztett sajt feldolgozó értékesítési árának változása Magyarországon (HUF/kg)

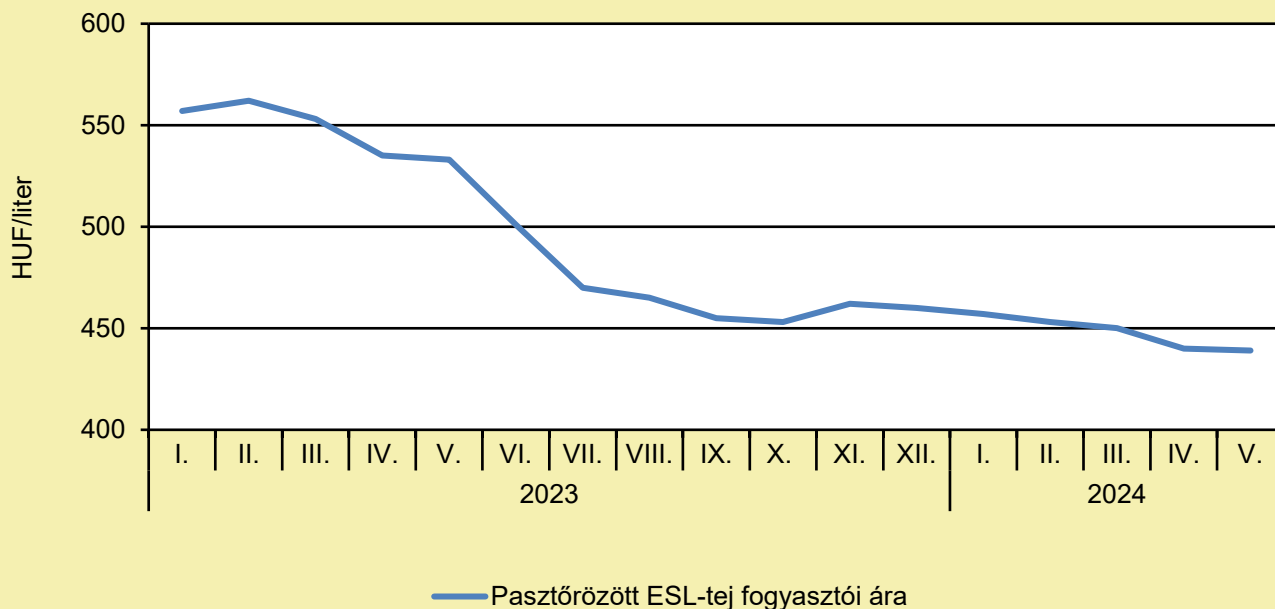
	2023. 26. hét	2024. 25. hét	2024. 26. hét	2024. 26. hét/ 2023. 26. hét (százalék)	2024. 26. hét/ 2024. 25. hét (százalék)
Trappista sajt	1 898,9	1 956,0	2 014,8	106,1	103,0
Ömlesztett sajt	2 010,0	1 893,8	2 038,9	101,4	107,7

Megjegyzés: Az ár az áfát nem tartalmazza.

Forrás: AKI PÁIR (a legfrissebb adatokért kattintson a linkre: <https://pair.aki.gov.hu>)

TEJELŐ TEHÉN

A pasztőrözött tej fogyasztói ára Magyarországon (2023–2024)



Forrás: KSH

A pasztőrözött tej fogyasztói árának változása Magyarországon (HUF/liter)

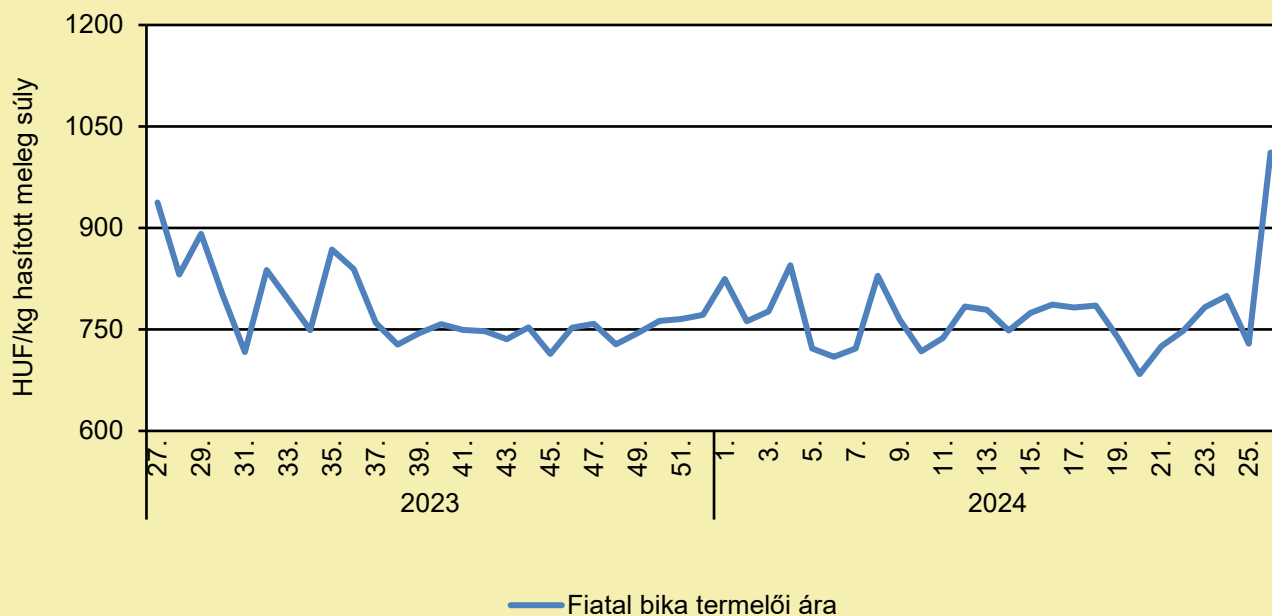
	2023. május	2024. április	2024. május	2024. május/ 2023. május (százalék)	2024. május/ 2024. április (százalék)
Pasztőrözött ESL-tej	533	440	439	82,4	99,8

Megjegyzés: 2018. januártól a 2,8% zsírtartalmú pasztőrözött ESL-tej (hosszanfriss tej) fogyasztói ára kerül megfigyelésre. Az ár az áfát tartalmazza. A témában friss adatokat a NAK 28. heti Piaci és Árinformációk kiadványában talál.

Forrás: KSH

HÚSMARHA

A fiatal bika termelői ára Magyarországon (2023–2024)



Forrás: AKI PÁIR (a legfrissebb adatokért kattintson a linkre: <https://pair.aki.gov.hu>)

A fiatal bika termelői árának változása Magyarországon (HUF/kg hasított meleg súly)

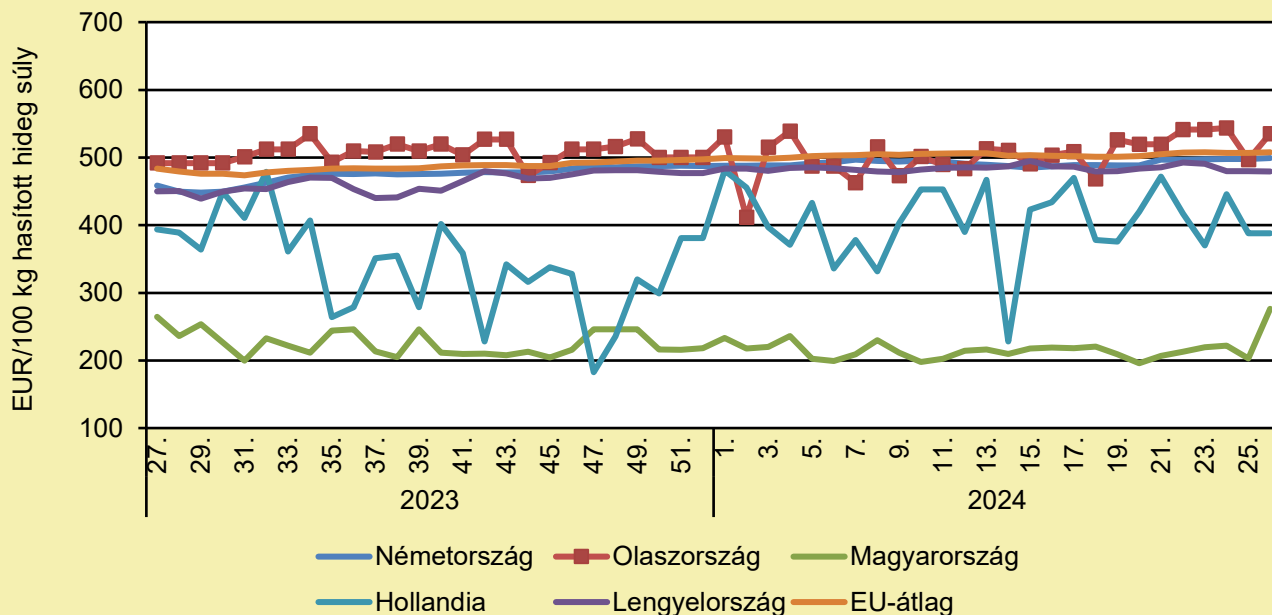
	2023. 26. hét	2024. 25. hét	2024. 26. hét	2024. 26. hét/ 2023. 26. hét (százalék)	2024. 26. hét/ 2024. 25. hét (százalék)
Fiatal bika	844,2	728,9	1 011,4	119,8	138,8

Megjegyzés: Az ár az áfát és a szállítási költséget nem tartalmazza.

Forrás: AKI PÁIR (a legfrissebb adatokért kattintson a linkre: <https://pair.aki.gov.hu>)

HÚSMARHA

A fiatal bika vágóhídi belépési ára Magyarországon és a fiatal bika „R3” vágóhídi belépési ára az EU-ban (2023–2024)



Forrás: Európai Bizottság

A fiatal bika vágóhídi belépési árának változása Magyarországon és az EU-ban (EUR/100 kg hasított hideg súly)

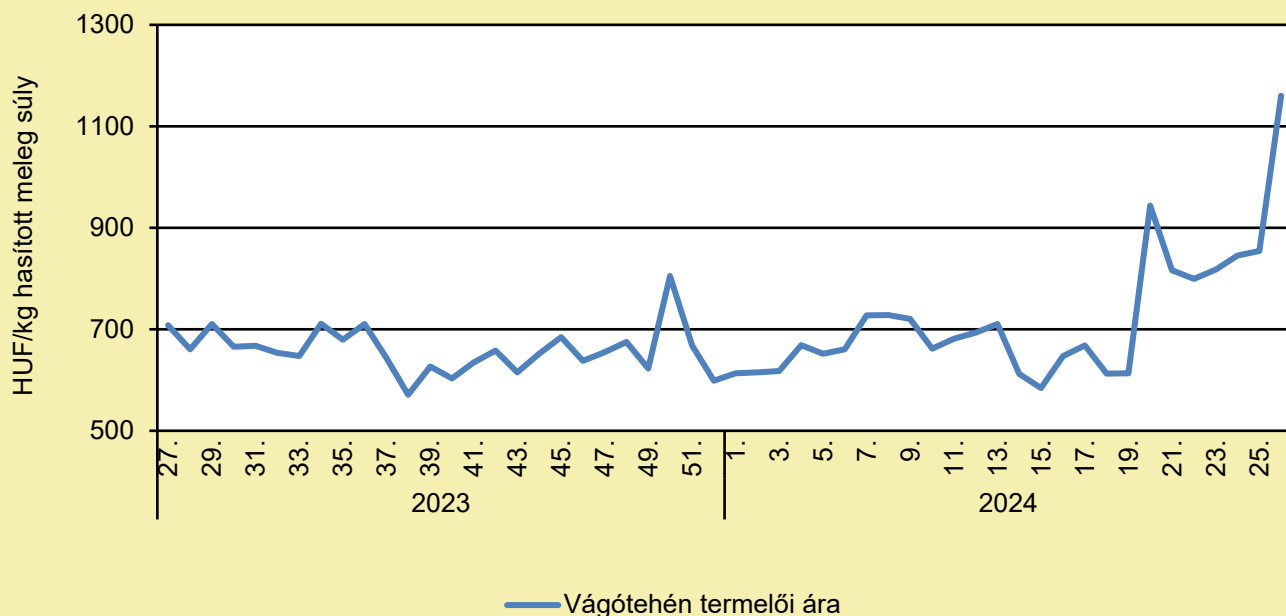
	2023. 26. hét	2024. 25. hét	2024. 26. hét	2024. 26. hét/ 2023. 26. hét (százalék)	2024. 26. hét/ 2024. 25. hét (százalék)
Németország	462,9	497,9	499,1	107,8	100,2
Olaszország	512,5	496,9	535,3	104,4	107,7
Magyarország	245,0	203,2	276,3	112,8	136,0
Hollandia	357,0	388,0	388,0	108,7	100,0
Lengyelország	479,8	480,0	479,4	99,9	99,9
EU	490,8	506,9	508,0	103,5	100,2

Megjegyzés: Az ár a szállítási költséget tartalmazza, az áfát nem.

Forrás: Európai Bizottság

HÚSMARHA

A vágótehén termelői ára Magyarországon (2023–2024)



Forrás: AKI PÁIR (a legfrissebb adatokért kattintson a linkre: <https://pair.aki.gov.hu>)

A vágótehén termelői árának változása Magyarországon (HUF/kg hasított meleg súly)

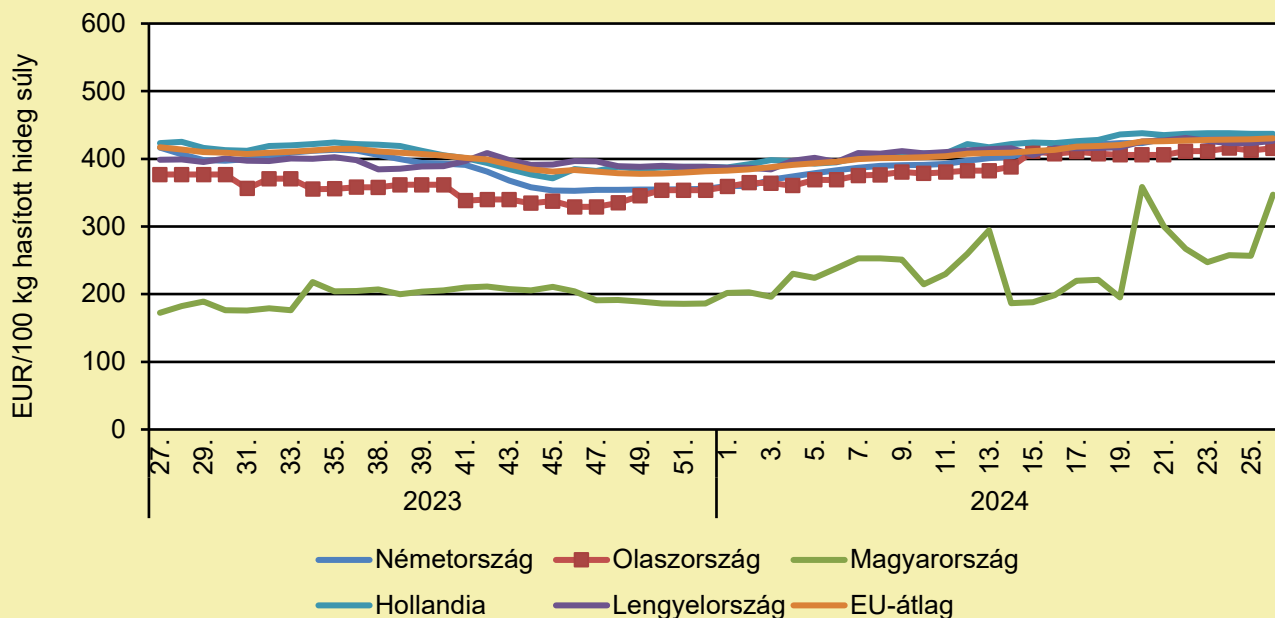
	2023. 26. hét	2024. 25. hét	2024. 26. hét	2024. 26. hét/ 2023. 26. hét (százalék)	2024. 26. hét/ 2024. 25. hét (százalék)
Vágótehén	667,1	854,5	1 160,3	173,9	135,8

Megjegyzés: Az ár az áfát és a szállítási költséget nem tartalmazza.

Forrás: AKI PÁIR (a legfrissebb adatokért kattintson a linkre: <https://pair.aki.gov.hu>)

HÚSMARHA

A vágótehén „O3” vágóhídi belépési ára Magyarországon és az EU-ban (2023–2024)



Forrás: Európai Bizottság

A vágótehén „O3” vágóhídi belépési árának változása Magyarországon és az EU-ban (EUR/100 kg hasított hideg súly)

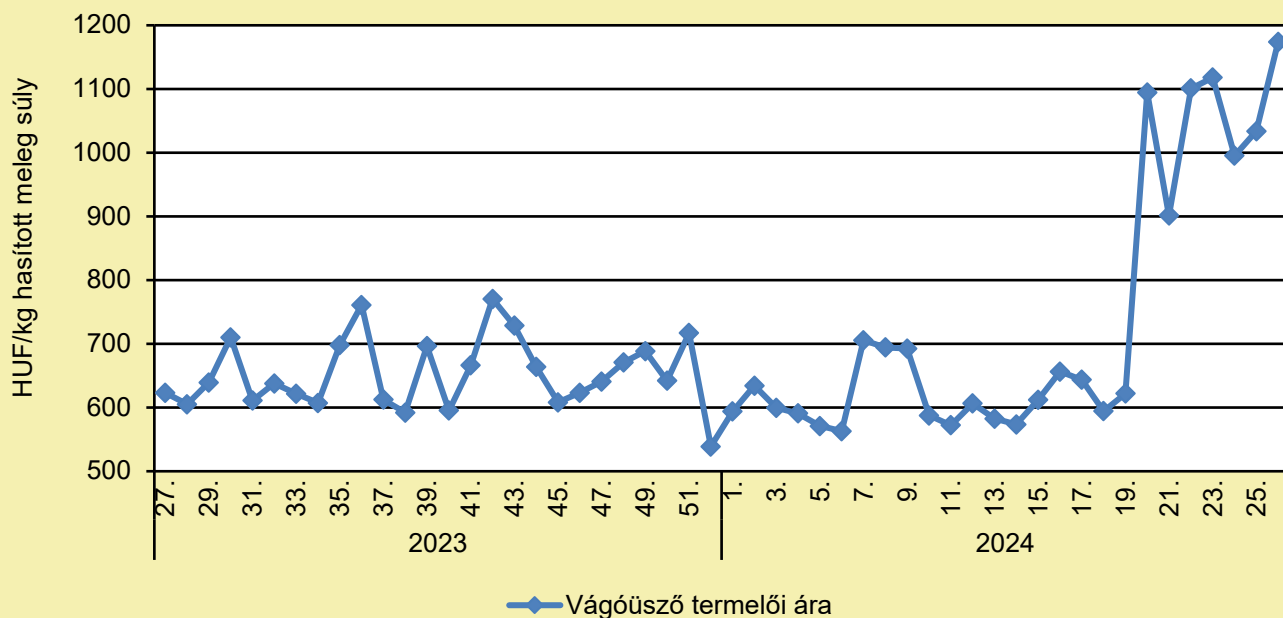
	2023. 26. hét	2024. 25. hét	2024. 26. hét	2024. 26. hét/ 2023. 26. hét (százalék)	2024. 26. hét/ 2024. 25. hét (százalék)
Németország	420,1	432,3	432,8	103,0	100,1
Olaszország	375,5	412,5	415,5	110,6	100,7
Magyarország	283,1	256,7	346,9	122,5	135,1
Hollandia	430,0	437,0	437,0	101,6	100,0
Lengyelország	416,1	423,3	426,5	102,5	100,8
EU	423,0	428,9	430,2	101,7	100,3

Megjegyzés: Az ár a szállítási költséget tartalmazza, az áfát nem.

Forrás: Európai Bizottság

HÚSMARHA

A vágóüsző termelői ára Magyarországon (2023–2024)



Forrás: AKI PÁIR (a legfrissebb adatokért kattintson a linkre: <https://pair.aki.gov.hu>)

A vágóüsző termelői árának változása Magyarországon (HUF/kg hasított meleg súly)

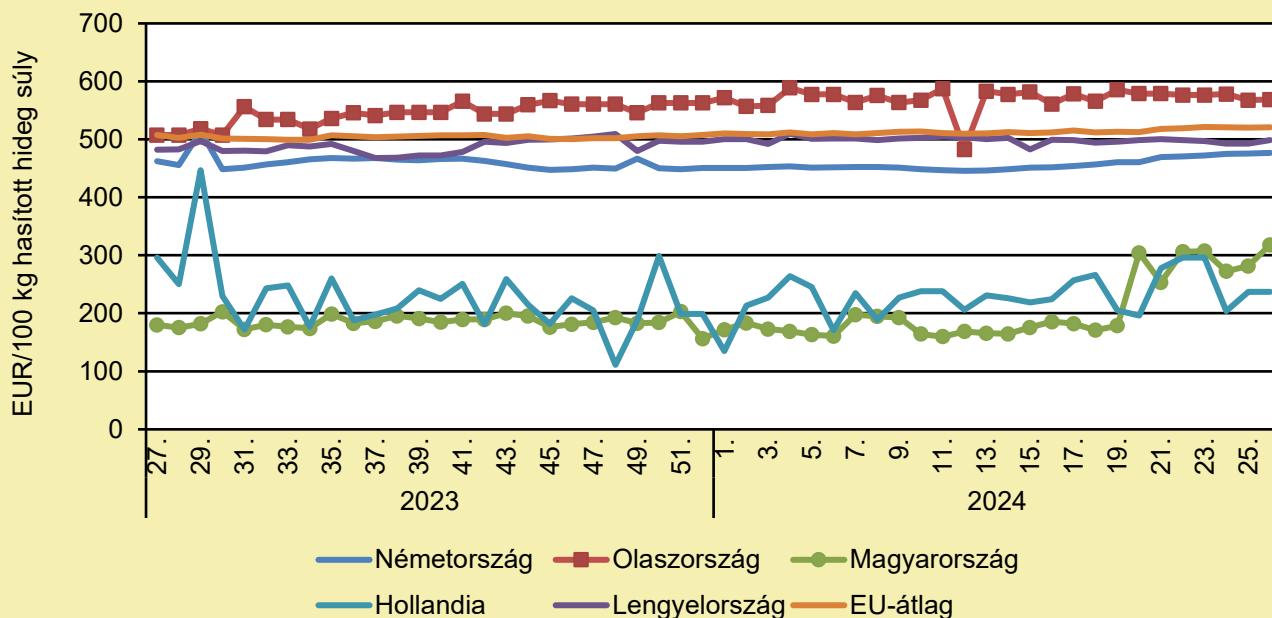
	2023. 26. hét	2024. 25. hét	2024. 26. hét	2024. 26. hét/ 2023. 26. hét (százalék)	2024. 26. hét/ 2024. 25. hét (százalék)
Vágóüsző	537,7	1 033,7	1 173,5	218,2	113,5

Megjegyzés: A termelői ár az áfát és a szállítási költséget nem tartalmazza.

Forrás: AKI PÁIR (a legfrissebb adatokért kattintson a linkre: <https://pair.aki.gov.hu>)

HÚSMARHA

A vágóüsző vágóhídi belépési ára Magyarországon és a vágóüsző „R3” vágóhídi belépési ára az EU-ban (2023–2024)



Forrás: Európai Bizottság

A vágóüsző vágóhídi belépési árának változása Magyarországon és az EU-ban (EUR/100 kg hasított hideg súly)

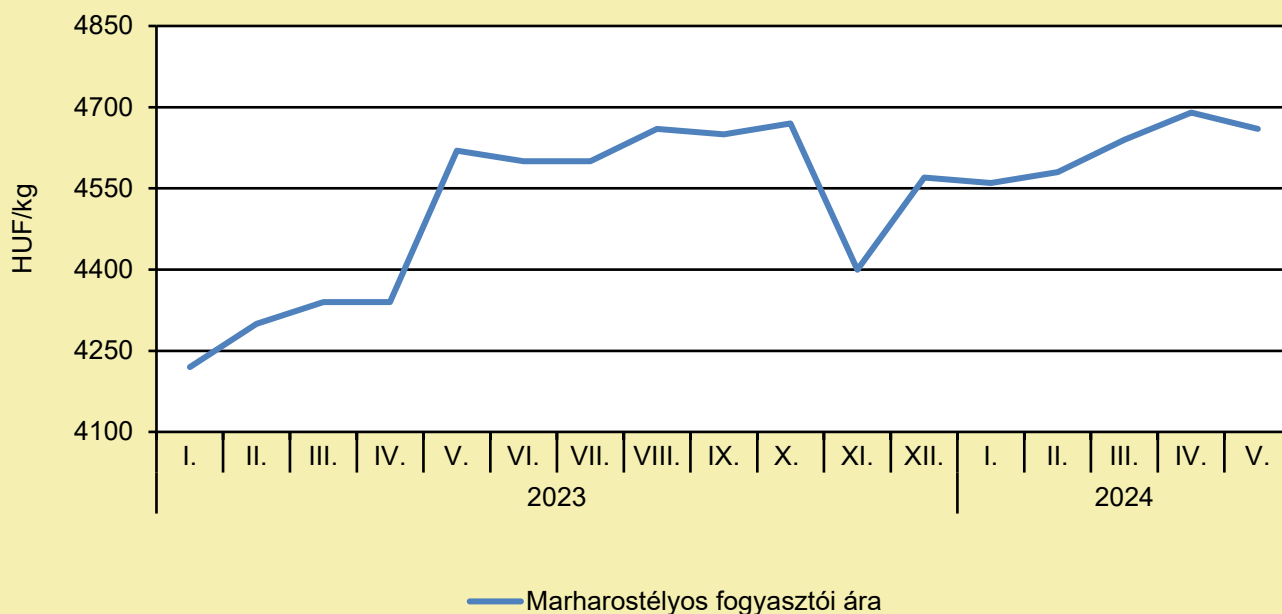
	2023. 26. hét	2024. 25. hét	2024. 26. hét	2024. 26. hét/ 2023. 26. hét (százalék)	2024. 26. hét/ 2024. 25. hét (százalék)
Németország	467,8	475,5	476,8	101,9	100,3
Olaszország	498,3	567,6	568,5	114,1	100,2
Magyarország	160,5	281,6	318,0	198,1	112,9
Hollandia	185,0	237,0	237,0	128,1	100,0
Lengyelország	508,4	492,4	498,9	98,1	101,3
EU	511,2	520,4	520,5	101,8	100,0

Megjegyzés: Az ár a szállítási költséget tartalmazza, az áfát nem.

Forrás: Európai Bizottság

HÚSMARHA

A marharostélyos fogyasztói ára Magyarországon (2023–2024)



Forrás: KSH

A marharostélyos fogyasztói árának változása Magyarországon (HUF/kg)

	2023. május	2024. április	2024. május	2024. május/ 2023. május (százalék)	2024. május/ 2024. április (százalék)
Marharostélyos	4 620	4 690	4 660	100,9	99,4

Megjegyzés: Az ár az áfát tartalmazza. A témában a következő friss adatokat a NAK 28. heti Piaci és Árinformációk kiadványában találja.

Forrás: KSH

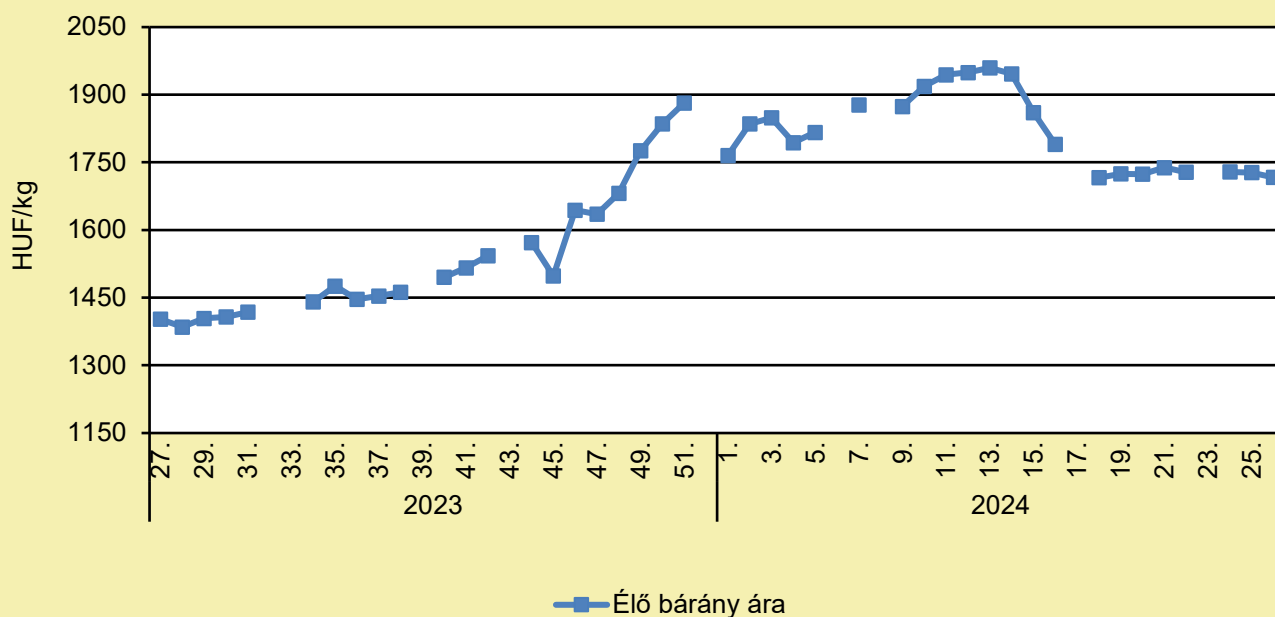
JUH ÉS KECSKE

NAGY SZÁMBAN KELTEK EL TENYÉSZÁLLATOK AZ IDEI KOS- ÉS BAKÁRVERÉSEKEN

(allattenyesztok.hu, július 3.)

A vártnál is jobb eredménnyel zárultak a központi felnevelésű tenyészkos- és tenyészbakárverések. Az idén kísérleti jelleggel kipróbált pótértékesítés beváltotta a hozzá fűzött reményeket, így az árverési napokon el nem kelt tenyészállatok jó része is gazdára talált. A Magyar Juh- és Kecsketenyésztő Szövetség az őshonos, illetve veszélyeztetett juh- és kecskefajták mindegyikét tekintve központi kosnevelést végez. Éves korban a teljesítményvizsgálati adatok, valamint a részletes küllemi bírálat eredménye alapján bizottság határoz arról, hogy melyik egyed hány ponttal minősül, illetve hogy „A” vagy „K” törzskönyvi besorolást kap-e. A felsorolt két mutató határozza meg a kikiáltási árat, amelyről a licit indulhat. Az árverésre minden, a fajtát tenyésztő árutermelő és törzstenyésztő tag meghívást kap, az elkelt tenyészállatok pedig azonnal elszállíthatók a központi telepről. További információ [itt olvasható](#).

Az élő bárány termelői ára Magyarországon (2023–2024)



Forrás: AKI PÁIR (a legfrissebb adatokért kattintson a linkre: <https://pair.aki.gov.hu>)

Az élő bárány termelői árának változása Magyarországon (HUF/kg)

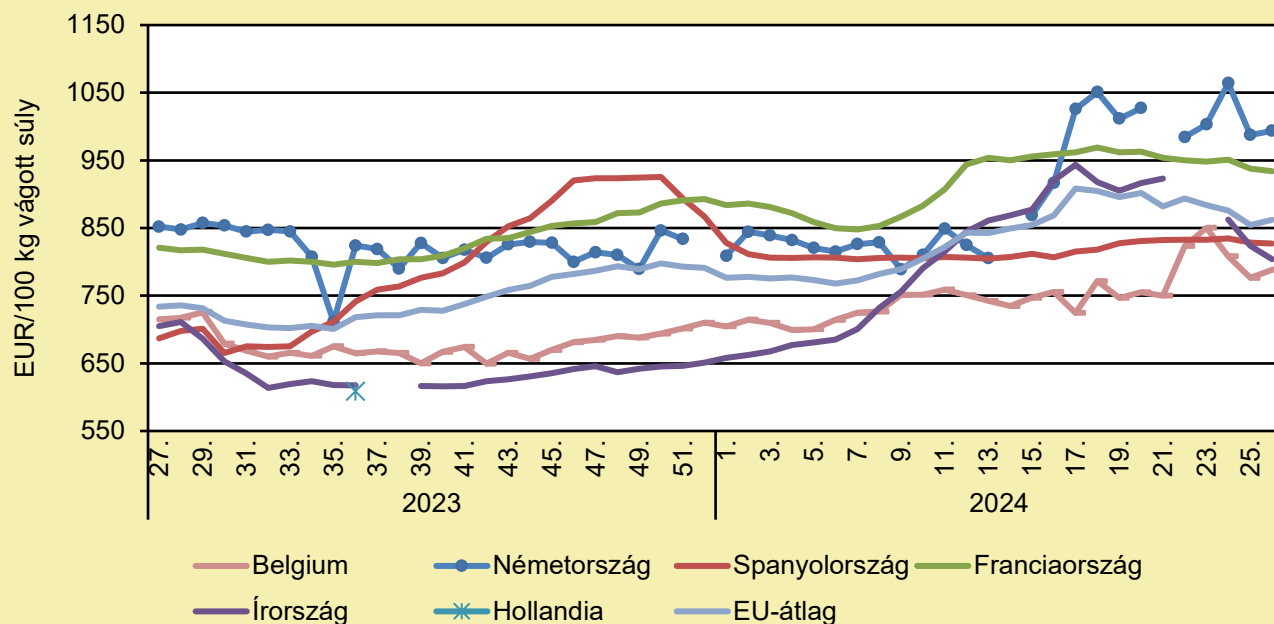
	2023. 26. hét	2024. 25. hét	2024. 26. hét	2024. 26. hét/ 2023. 26. hét (százalék)	2024. 26. hét/ 2024. 25. hét (százalék)
Élő bárány	1 367,5	1 727,4	1 716,8	125,5	99,4

Megjegyzés: A termelői ár az áfát és a szállítási költséget nem tartalmazza.

Forrás: AKI PÁIR (a legfrissebb adatokért kattintson a linkre: <https://pair.aki.gov.hu>)

JUH ÉS KECSKE

A nehéz bárány termelői ára Nyugat- és Dél-Európában (2023–2024)



Forrás: Európai Bizottság

A nehéz bárány termelői árának változása Nyugat- és Dél-Európában (EUR/100 kg vágott súly)

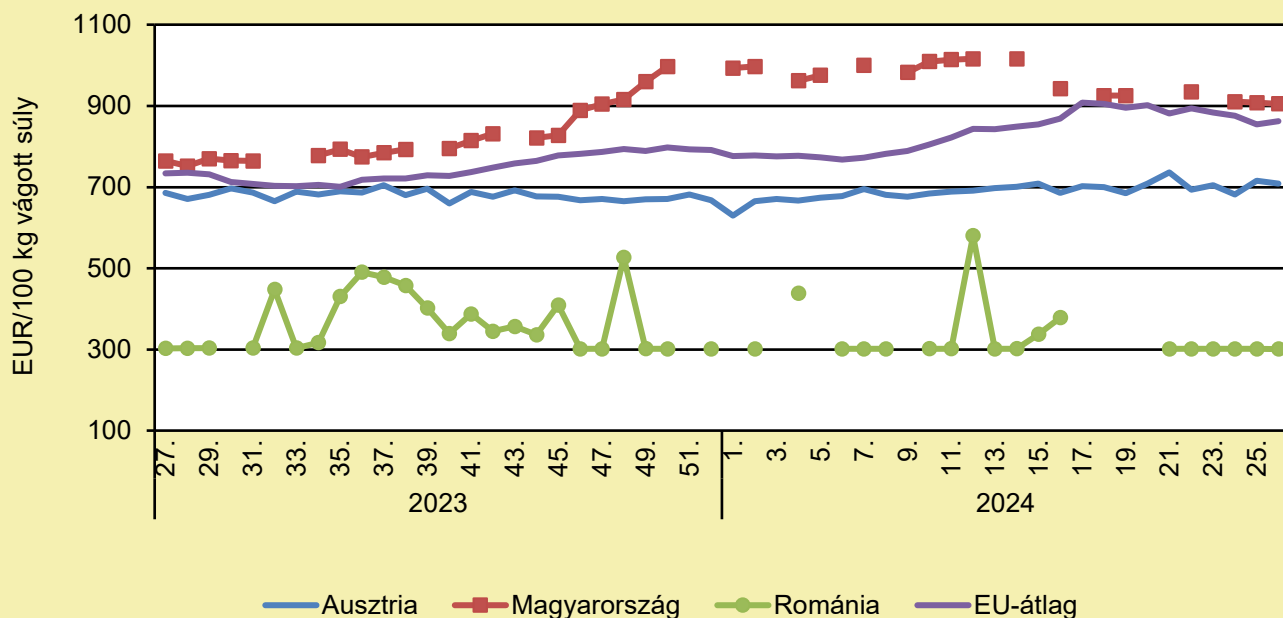
	2023. 26. hét	2024. 25. hét	2024. 26. hét	2024. 26. hét/ 2023. 26. hét (százalék)	2024. 26. hét/ 2024. 25. hét (százalék)
Belgium	691,5	776,4	788,5	114,0	101,6
Németország	902,6	987,7	993,7	110,1	100,6
Spanyolország	692,0	828,5	827,2	119,5	99,8
Franciaország	827,0	938,0	934,0	112,9	99,6
Írország	748,5	823,8	803,9	107,4	97,6
Hollandia	–	–	–	–	–
EU	761,2	854,4	862,2	113,3	100,9

Megjegyzés: Az ár a szállítási költséget tartalmazza, az áfát nem.

Forrás: Európai Bizottság

JUH ÉS KECSKE

A nehéz bárány termelői ára Közép-Európában (2023–2024)



Forrás: Európai Bizottság

A nehéz bárány termelői ára Közép-Európában (EUR/100 kg vágott súly)

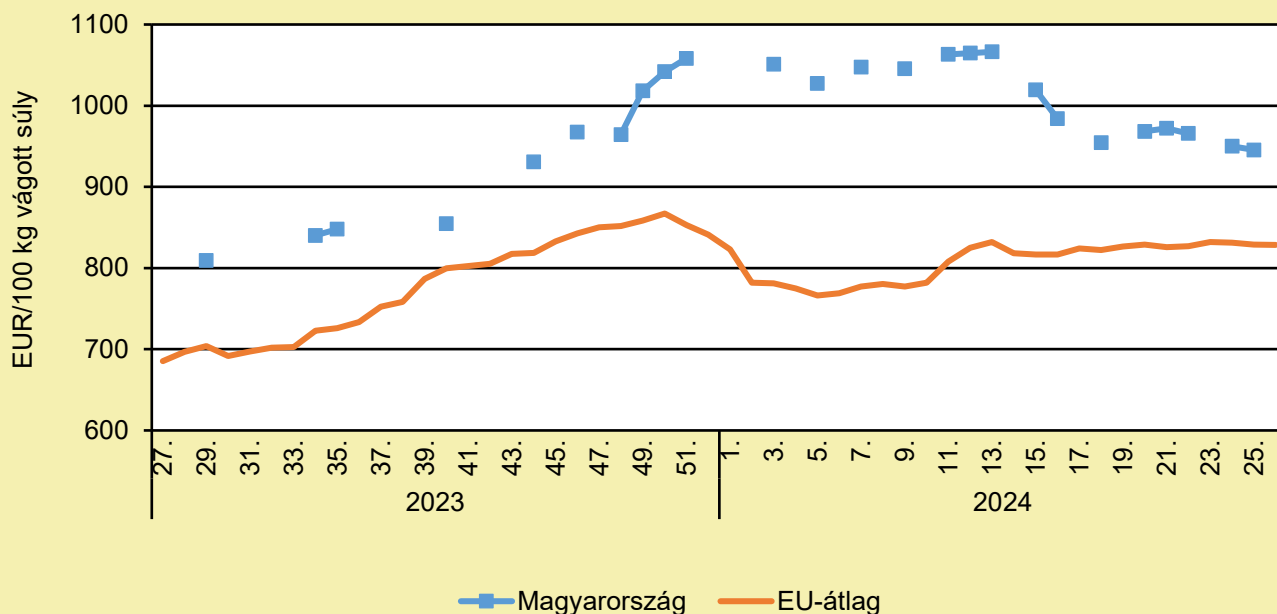
	2023. 26. hét	2024. 25. hét	2024. 26. hét	2024. 26. hét/ 2023. 26. hét (százalék)	2024. 26. hét/ 2024. 25. hét (százalék)
Ausztria	660,0	715,5	709,0	107,4	99,1
Magyarország	760,1	907,9	905,1	119,1	99,7
Románia	456,9	301,4	301,4	66,0	100,0
EU	761,2	854,4	862,2	113,3	100,9

Megjegyzés: Az ár a szállítási költséget tartalmazza, az áfát nem.

Forrás: Európai Bizottság

JUH ÉS KECSKE

A könnyű bárány termelői ára Magyarországon és az EU-ban (2023–2024)



Forrás: Európai Bizottság

A könnyű bárány termelői árának változása Magyarországon és az EU-ban (EUR/100 kg vágott súly)

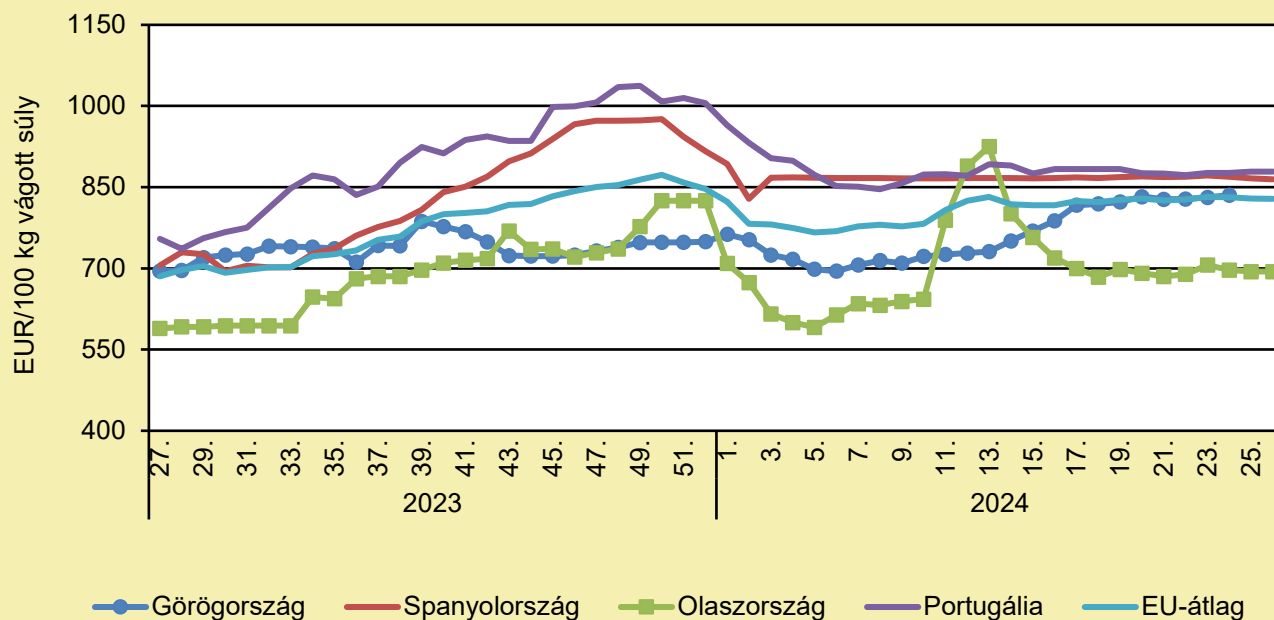
	2023. 26. hét	2024. 25. hét	2024. 26. hét	2024. 26. hét/ 2023. 26. hét (százalék)	2024. 26. hét/ 2024. 25. hét (százalék)
Magyarország	805,4	945,6	–	–	–
EU	684,9	829,0	828,5	121,0	99,9

Megjegyzés: Az ár a szállítási költséget tartalmazza, az áfát nem.

Forrás: Európai Bizottság

JUH ÉS KECSKE

A könnyű bárány termelői ára Nyugat- és Dél-Európában (2023–2024)



Forrás: Európai Bizottság

A könnyű bárány termelői árának változása Nyugat- és Dél-Európában (EUR/100 kg vágott súly)

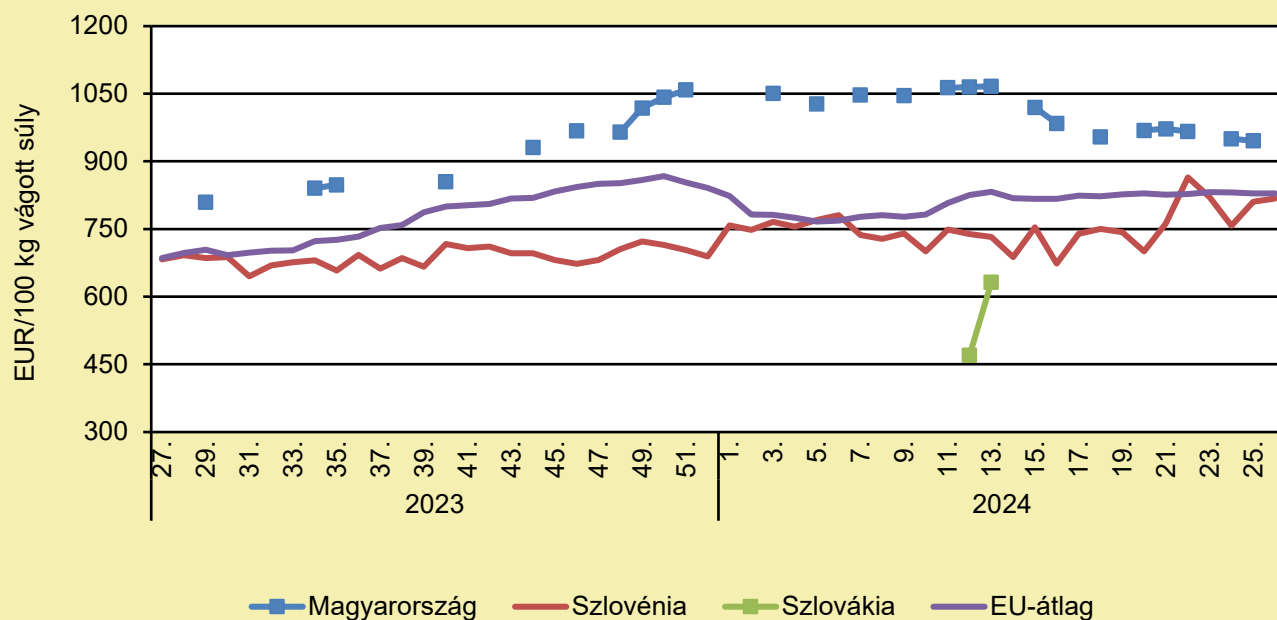
	2023. 26. hét	2024. 25. hét	2024. 26. hét	2024. 26. hét/ 2023. 26. hét (százalék)	2024. 26. hét/ 2024. 25. hét (százalék)
Görögország	694,6	–	–	–	–
Spanyolország	704,7	866,0	864,8	122,7	99,9
Olaszország	589,0	694,0	694,0	117,8	100,0
Portugália	735,9	878,7	878,7	119,4	100,0
EU	684,9	829,0	828,5	121,0	99,9

Megjegyzés: Az ár a szállítási költséget tartalmazza, az áfát nem.

Forrás: Európai Bizottság

JUH ÉS KECSKE

A könnyű bárány termelői ára Közép-Európában (2023–2024)



Forrás: Európai Bizottság

A könnyű bárány termelői árának változása Közép-Európában (EUR/100 kg vágott súly)

	2023. 26. hét	2024. 25. hét	2024. 26. hét	2024. 26. hét/ 2023. 26. hét (százalék)	2024. 26. hét/ 2024. 25. hét (százalék)
Magyarország	805,4	945,6	–	–	–
Szlovénia	678,3	810,7	817,8	120,6	100,9
Szlovákia	–	–	–	–	–
EU	684,9	829,0	828,5	121,0	99,9

Megjegyzés: Az ár a szállítási költséget tartalmazza, az áfát nem.

Forrás: Európai Bizottság

TAKARMÁNYIPAR

FORRADALOM A TAKARMÁNYOZÁSBAN

(agraragazat.hu, június 26.)

Az előrejelzések szerint az emberiség népessége 2056-ra eléri a 10 milliárd főt (UN 2019 Revision of World Population Prospects), ami a globális élelmiszer-kereslet 50–80%-os növekedéséhez vezet. Napjaink mezőgazdasága ezt nem tudja kiszolgálni, és a jelenlegi élelmiszer-termelés folytatásának katasztrofális éghajlati hatása lenne. Az állattenyésztés az üvegházhatású gázok kibocsátásának körülbelül 14,5%-áért és az ammóniakibocsátás körülbelül 65%-áért felelős. A globális mezőgazdaság és állattenyésztés a fenntarthatóság kihívásaival szembesül, amelyek között fontos a természeti erőforrások hatékony felhasználása, a környezeti terhelés csökkentése és az élelmiszer-biztonság növelése. Az EU a fenntarthatóság előmozdítására tett erőfeszítéseivel vezető szerepet vállal a környezetbarát takarmánygyártás terén. A FEFAC (Európai Takarmánygyártók Szövetsége) élen jár a körkörös takarmányozás előmozdításában, amelynek célja a hulladékok újrahasznosítása és a természeti erőforrások hatékonyabb felhasználása. Az enzimek és aminosavak új felhasználási módjai szintén jelentős gazdasági előnyökkel járnak, miközben csökkentik a környezeti hatásokat. Jelenleg egy sokrétű élelmiszer-termelési válság közepén vagyunk. Egyre nyilvánvalóbbak az állati eredetű fehérjetermelés környezetre gyakorolt káros következményei. A FEFAC Kongresszuson a résztvevők elindították a 2030-as takarmányfenntarthatósági, 5 célkitűzést tartalmazó chartájukat, ami az európai takarmányipar válasza az EU Green Deal célkitűzéseire:

1. Hozzájárulás a klímasemleges állattenyésztési és akvakultúra-termelési rendszerek kialakításához a takarmányozás révén.
2. A fenntartható élelmiszerrendszerek kialakításának elősegítése az erőforrás- és tápanyag-hatékonyság növelésével.
3. A felelős beszerzési gyakorlatok előmozdítása.
4. Hozzájárulás a haszonállatok egészségének és jólétének javításához.
5. Az állattenyésztési és akvakultúra-ágazat társadalmi-gazdasági környezetének és ellenálló képességének javítása.

A charta konkrét uniós és nemzeti szintű takarmányágazati intézkedéseket tartalmaz olyan takarmányozási megoldásokkal, amelyek hozzájárulhatnak az állattenyésztési tevékenységek fenntarthatóságának növeléséhez. Céljuk, hogy érdemi válaszokat adjanak a növekvő piaci elvárásokra és a megnövekedett társadalmi igényekre uniós és globális szinten.

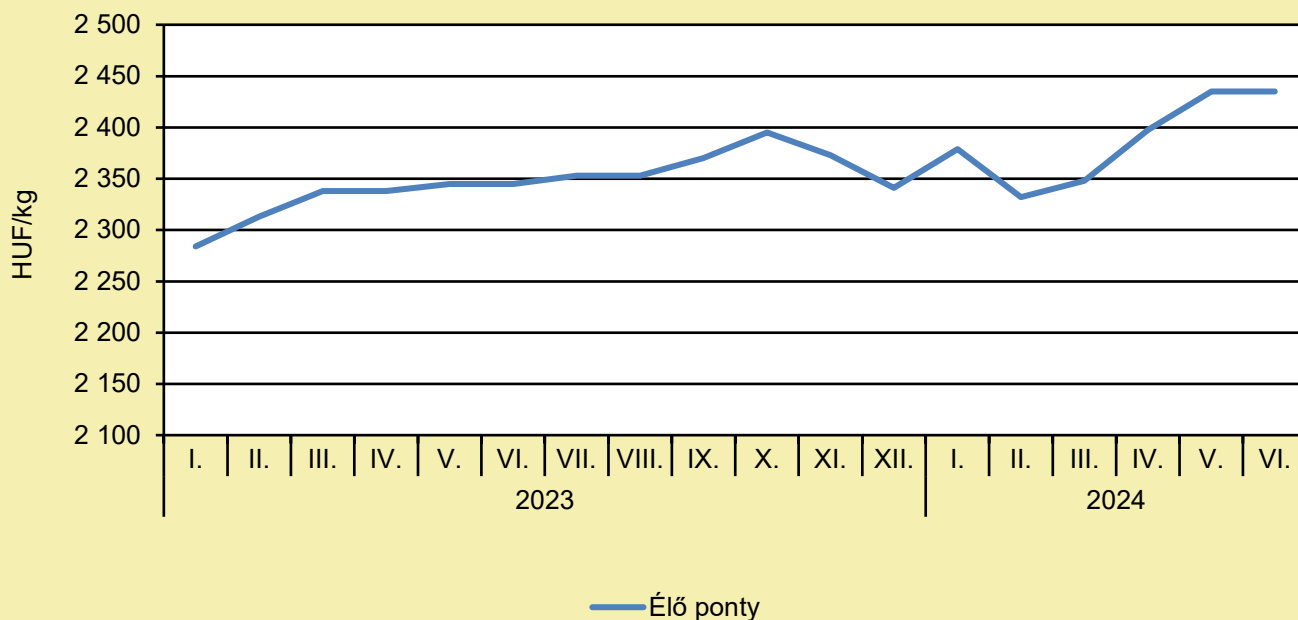
HALÁSZAT

„KÉNYES” HALFAJTA, MÉGIS MILLIÓAN SZERETIK – MI A PISZTRÁNG TITKA?
(agroinform.hu, június 29.)

A magyar lakosság halfogyasztása még mindig rendkívül alacsony, és amikor halat veszünk a boltban, többnyire harcsa, tőkehalfilé, jobb esetben lazac kerül a kosarunkba. Pedig sokszor a tengeri halak húsa nehézfémekkel van tele, ráadásul az sem mindegy, honnan származnak. Az édesvízi halakat általában iszaposnak és zsírosnak tartjuk, de ez csak akkor igaz, ha a nem megfelelő helyről vesszük. A pisztráng viszont különösen ízletes fajta, és ideális választás a halfogyasztás mindennapi étrendbe illesztéséhez, hiszen ízletes és sovány húsa fehérjében és értékes tápanyagokban gazdag. Mivel magashegyi fajtáról van szó, így itthon csak kis eséllyel találkozhatunk vele. Csak a sebes pisztráng az, amit Magyarországon is foghatunk, főleg a Bükk hegységben csordogáló Szinva-patak, Hámori-patak, Garadna-patak ad otthont nekik, de a nyugati határon lévő Gyöngyös- és Pinka-patakban is előfordulnak. Nem ritka a Zala folyó egyes helyein sem. A patakok esetében a halállományt éves betelepítésekkel igyekeznek növelni. Mielőtt pisztrángot veszünk, érdemes alaposan utánajárni annak, hogy hol és milyen formában tenyésztik őket. Sok helyen csak import halat árulnak, ezek érzékenysége miatt azonban a halakat antibiotikumokkal kezelik. Szerencsére számtalan hazai gazdaság foglalkozik velük, így lehetőségünk van ezekről a helyekről beszerezni.

HALÁSZAT

Az élő ponty fogyasztói átlagárának alakulása Magyarországon



Forrás: AKI

Néhány haltermék fogyasztói átlagárának alakulása Magyarországon (HUF/kg)

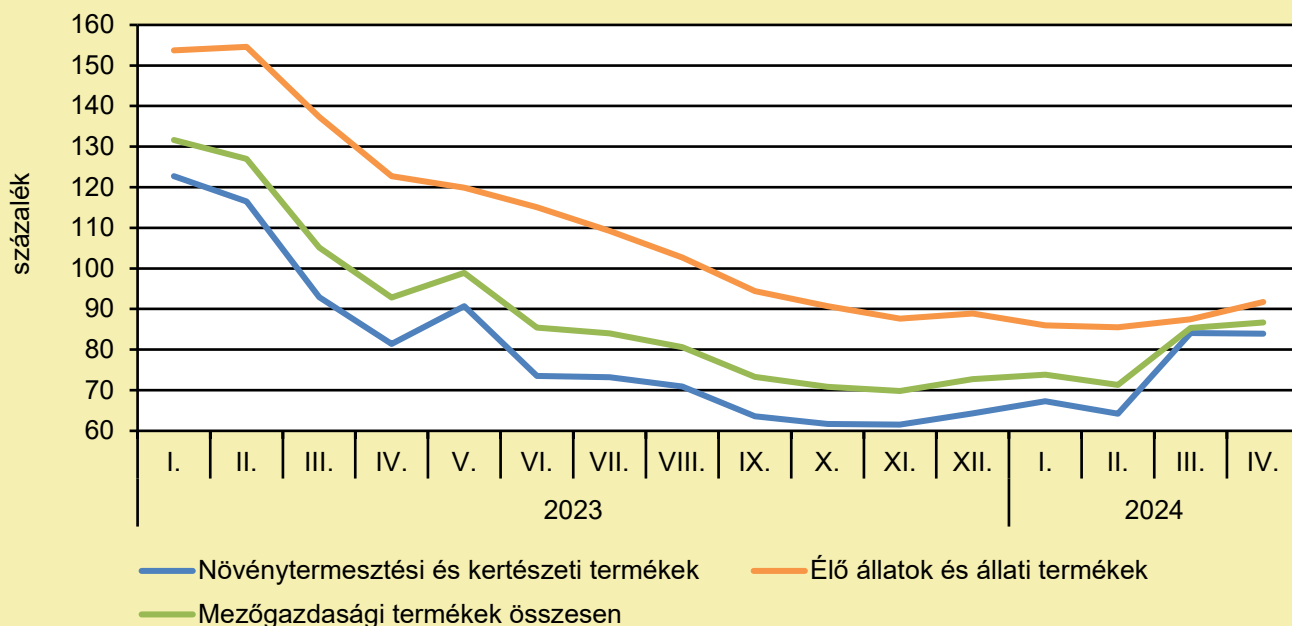
	2023. június	2024. május	2024. június	2024. június/ 2023. június (százalék)	2024. június/ 2024. május (százalék)
Élő ponty	2 345	2 435	2 435	103,8	100,0
Pontyszelet	3 884	3 927	3 921	101,0	99,8
Bőrös afrikai harcsafilé	4 466	4 585	4 506	100,9	98,3
Busatörzs	2 458	2 244	2 244	91,3	100,0
Busaszelet	2 439	2 473	2 496	102,3	100,9
Lazacfilé	8 872	9 109	9 101	102,6	99,9

Megjegyzés: A témában a következő friss adatokat a NAK 30. heti Piaci és Árinformációk kiadványában találja.

Forrás: AKI

AGRÁRÁGAZAT ÁLTALÁBAN

A mezőgazdasági termelői árak alakulása (előző év azonos időszaka = 100 százalék)



Megjegyzés: A témában a következő friss adatokat a NAK 31. heti Piaci és Árinformációk kiadványában találja.
Forrás: KSH-adatok alapján AKI-szerkesztés

A BÁBOLNAI GAZDANAPOK IDÉN SZEPTEMBER 5–7. KÖZÖTT VÁRJA AZ ÉRDEKLŐDŐKET

(kormany.hu/MTI, június 28.)

A 37. Bábolnai Gazdanapok szeptember 5–7. között várja az érdeklődőket, akik 20 ezer négyzetméteren, 200 kiállítóval találkozhatnak a Bábolna Nemzeti Ménesbirtokon – mondta Feldman Zsolt, az Agrárminisztérium (AM) mezőgazdaságért és vidékfejlesztésért felelős államtitkára sajtótájékoztatón Budapesten. A rendezvény keretében egyebek mellett a Magyar Gazdakörök és Gazdaszövetkezetek Szövetsége (MAGOSZ) Ifjúsági tagozata a 2024-es pályázati lehetőségekről tart konferenciát, az AM és a Nemzeti Agrárgazdasági Kamara (NAK) kerekasztal-beszélgetéseket szervez, amelyeken érintik a felelős élelmiszergyártást, a karbonkibocsátást és a kertművelés legaktuálisabb témáit is. Feldman Zsolt hozzátette, hogy a gazdanapokon lesz kukorica- és cirok-fajtabemutató is a bábolnai parcellákon, ahol hat nemesítő ház 38 kukorica-hibridjét és 5 nemesítő ház 14 cirok-hibridjét tekinthetik meg az érdeklődők. Az államtitkár úgy vélte, idén azért is érdemes lesz kilátogatni az eseményre, mert 2024 ősze a gépvásárlásokhoz, gépberuházásokhoz kapcsolódó pályázatok ideje lesz, Bábolna pedig kiváló terepe annak, hogy a mezőgazdaságban dolgozók megismerjék és kipróbálják a legjobb elérhető gépeket. Az államtitkár kitért az agrárpályák népszerűsítésére szolgáló – idén 6. alkalommal megrendezett – szakiskolai napra is, amelyen 25 intézményből több mint ezer diák vesz részt. Ezáltal a Bábolnai Gazdanapokon a fiatalok megismerkedhetnek a magyar agráriummal és annak technológiai helyzetével is.

AGRÁRÁGAZAT ÁLTALÁBAN

AZ AGROÖKOLÓGIAI PROGRAM ELSŐ ÉVÉNEK EREDMÉNYEI ÉS TAPASZTALATAI (kormany.hu/AM, június 28.)

A tavaly indult új zöld területalapú támogatás, az Agroökológiai Program (AÖP) 2023. évi kérelmei után közel 51 ezer termelő, mintegy 3,6 millió hektár után részesült összesen mintegy 92,5 milliárd forint értékű kifizetésben. A 2023-as kérelmek alapján kifizetett AÖP-támogatás hektáronkénti fajlagos összege 71,18 euró, ami a többi közvetlen támogatás esetében is alkalmazandó, 2023. szeptember végi árfolyamon számolva hektáronként 27 724,6 forint kifizetését jelenti végül a termelők számára. A KAP Stratégiai terv keretében 2023-ban bevezetett új, a gazdálkodók számára önkéntesen választható támogatási jogcím valamennyi földhasználati kategóriában olyan agronómiai és gazdálkodási gyakorlatok elterjedését hivatott ösztönözni, amelyek kedvezően hatnak a talajállapotra, a vízvisszatartásra és a biológiai sokféleségre, a beporzók életkörülményeire. Gazdálkodói oldalról az idei évben fokozott figyelmet célszerű fordítani a szükséges bejelentésekre és adatrögzítésekre, hiszen számos gyakorlatnál ez az egyetlen objektív ellenőrzési, igazolási eszköz a hatóságok számára annak megítélésében, hogy a választott gyakorlatot teljesítette-e. Emellett az Agrárminisztérium az eddigi végrehajtási tapasztalatok alapján igazította az AÖP adminisztratív kötelezettségeinek teljesítési lehetőségein, finomította az ezekhez fűződő jogkövetkezményeket, illetve maguk a választható gyakorlatok is bővültek 2023-hoz képest a gyepek és az ültetvények esetében.

ÉLELMISZERIPAR ÁLTALÁBAN

NAGY ÖTLET: VÁLTOZÁS JÖHET A FAGYASZTOTT ÉLELMISZEREKNÉL

(agrarszektor.hu/Food Digital, június 27.)

A főként kényelmi és fagyasztott élelmiszereket gyártó Nomad Foods az első élelmiszergyártóként csatlakozik a COP28 „Move to -15°C ” koalícióhoz, hogy csökkentsék a szén-dioxid-kibocsátást a teljes hűtési láncban. A Nomad Foods, Európa legnagyobb fagyasztott élelmiszereket gyártó vállalata a Camden BRI neves élelmiszer-tudományi szakértőivel közösen végzett 18 hónapos kísérleti tanulmányt követően olyan eredményeket mutat be, amelyek a fagyasztási energia csökkentését eredményezik anélkül, hogy a termékek tápértékére, biztonságára, állagára és ízére észrevehető hatást gyakorolnának. A fagyasztott élelmiszerek ágazata az elmúlt években számtalan kihívással nézett szembe, a hűtőtárolás és szállítás energiaárainak emelkedésétől kezdve a növekvő fenntarthatósági követelményeken át a fogyasztóknak a fagyasztás nélküli friss és „természetes” élelmiszerek felé történő elmozdulásáig, ami termékinnovációs megoldásokat igényel. A tanulmány célja annak megállapítása volt, hogy a tárolási hőmérsékletnek az iparági szabványos -18°C -ról -15°C -ra történő emelése jelentősen csökkentheti-e a szén-dioxid-kibocsátást és a költségeket a termékminőség romlása nélkül, és ez lehetséges. Az eredmények azt mutatták, hogy a fagyasztott élelmiszerek tárolási hőmérsékletének 3 Celsius-fokos emelése +10%-kal csökkentheti a fagyasztók energiafogyasztását anélkül, hogy a termékek károsodnának. A tanulmány kilenc sós termékre terjedt ki, köztük: baromfi, bevont hal, natúr hal, zöldségek, növényi alapú élelmiszerek és pizza.

VÁRATLAN DÖNTÉST HOZOTT A CBA: EZT JOBB, HA MINDEN VÁSÁRLÓ TUDJA

(agrarszektor.hu, június 27.)

A Vörösvár Kft. által üzemeltetett CBA és PRÍMA üzletekben továbbra is megtartják a korábbi kormányzati kezdeményezést, miszerint jóval a piaci ár alatt, beszerzési árhoz közel tartják az alapvető élelmiszerek árát. A Vörösvár Kft. tulajdonosa szerint az üzleteikben július 1-ét követően is több mint 80-féle kiváló minőségű, alapvető élelmiszer árát fogják árstopos szinten tartani az elmúlt egy év gyakorlatához hasonlóan. A közleményből kiderült, hogy 25 üzletben, az elmúlt negyedév eladási számai alapján több mint 300 ezer terméket vásároltak ezen az árszinten. Legnagyobb mennyiségben a csirkemellfilé, tej és burgonya fogyott, amely 100%-ban Magyarországról származó termék. A vállalat kiemelten támogatja a hazai gazdaságokat, termelőket, feldolgozókat és nagykereskedőket. Közlésük szerint boltjaik továbbra is padlóáron kínálják a népszerű termékeken túl a kristálycukrot, sertéscombot, étolajat, tojást és beszerzési áron ajánlja a lisztet és a csirkefarhátat, mindeközben megtartva a 90% feletti hazai termékarányt.

KÖNNYEN FELSZÍVÓDÓ VASSAL DÚSÍTANÁ A NÖVÉNYI ALAPÚ HÚSOKAT EGY SVÉD STARTUP

(trademagazin.hu, június 6.)

Egy svéd startup 1 millió eurós finanszírozást nyert olyan növényi alapú fehérjék fejlesztésére, amelyek segítik a szervezetben a vas könnyű felszívódását. Az Ironic Biotech precíziós fermentációval állít elő növényi alapú vaskiegészítőket. A vállalat vezérigazgatója és alapítója szerint az általuk kiválasztott növényekből származó aktív vegyületek nagyon stabilak, és kevésbé okoznak oxidatív károsodást, mint az állatokban és bizonyos növényekben találhatóak, ugyanakkor a termékeket azok is fogyaszthatják, akik elkötelezettek a növényi alapú étrend mellett. A globális népesség 25-30%-a küzd vashiánnyal. Ezt főként gyomor-bélrendszeri vérzés és a nőknél a menstruáció okozza. A túl kevés étrendi vas és a hasznosulás alacsony szintje is hozzájárul a problémához.

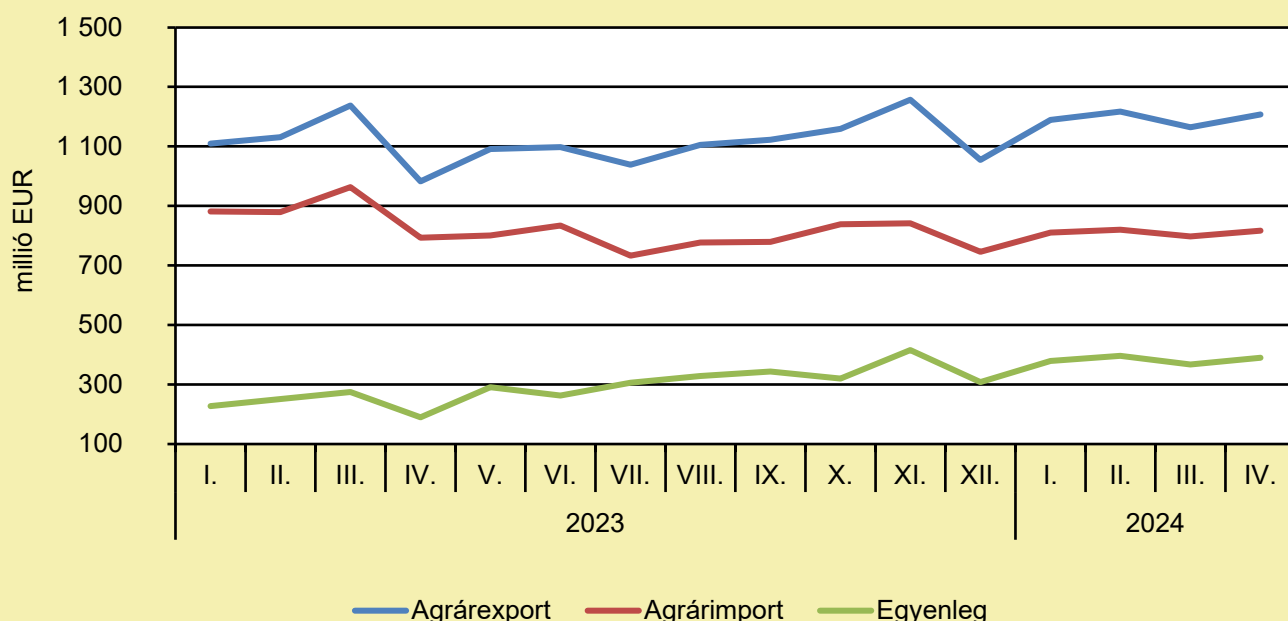
ÉLELMISZER-KERESKEDELEM

ÉLELMISZER-KÜLKERESKEDELEM

(KSH-adatok alapján AKI-szerkesztés, július)

A mezőgazdasági és élelmiszeripari termékek exportértéke 22,8 százalékkal erősödött, importértéke 3 százalékkal növekedett, az egyenleg pedig 105,6 százalékkal volt több 2024 áprilisában az előző év azonos időszakához képest. A mezőgazdasági és élelmiszeripari termékek kivitelének értéke 1207 millió eurót, behozatalának értéke 817 millió eurót tett ki, az agrár-külkereskedelem aktívuma 390 millió euró volt 2024 negyedik hónapjában, azaz 200 millió euróval több, mint egy évvel korábban.

Az agrár-külkereskedelem havonkénti alakulása



Megjegyzés: A témában a következő friss adatokat a NAK 31. heti Piaci és Árinformációk kiadványában találja.
Forrás: KSH-adatok alapján AKI-szerkesztés

BŐVÜLT AZ ÉLELMISZEREK KISKERESKEDELME

(agroforum.hu/KSH, június 21.)

Az élelmiszer- és élelmiszer-jellegű vegyes kiskereskedelemben a forgalom 737 milliárd forintot tett ki 2024 áprilisában. Az élelmiszer-jellegű vegyes kategória forgalma 555,9 milliárd forint, az élelmiszer-, ital-, dohányáru-szaküzleteké pedig 181,1 milliárd forint volt. Az élelmiszer- és élelmiszer-jellegű vegyes üzletekben 3,6, a nem élelmiszer-kiskereskedelemben 4,3 százalékkal bővült az értékesítés naptárhatástól megtisztított volumene. 2024. január–áprilisban az előző év azonos időszakához képest naptárhatástól megtisztítva a kiskereskedelem forgalmának volumene 2,4 százalékkal emelkedett. Az élelmiszer- és élelmiszer-jellegű vegyes kiskereskedelemben a forgalom 3,3 százalékkal nőtt.

Felelős kiadó:



NEMZETI
AGRÁRGAZDASÁGI
KAMARA

Nemzeti Agrárgazdasági Kamara
H-1115 Budapest, Bartók Béla út 105–113.
Telefon: +36 80 900 365 (zöld szám)
www.nak.hu
piac@nak.hu

A kiadványt összeállítja és szerkeszti:



Agrárközgazdasági Intézet
H-1093 Budapest, Zsil utca 3–5.
Telefon: (+36 1) 217-1011
www.aki.gov.hu
aki@aki.gov.hu