

2024/22. HÉT

NAK PIACI ÉS ÁRINFORMÁCIÓK

A NEMZETI AGRÁRGAZDASÁGI KAMARA PIACFIGYELŐ HÍRSZOLGÁLATA

Állattenyésztés



NEMZETI
AGRÁRGAZDASÁGI
KAMARA



Agrárközgazdasági
Intézet

KÖSZÖNTŐ



Tisztelt Tagunk!

A [Nemzeti Agrárgazdasági Kamara](#) (NAK) legfontosabb feladata, hogy hasznos és értékteremtő szolgáltatásokkal segítse tagjait. Ezek egyike piacfigyelő hírszolgálatunk, a NAK Piaci és Árinformációk.

Heti rendszerességgel frissülő összeállításunk célja, hogy hozzájáruljunk tagjaink magas színvonalú, naprakész informáltságához és ezen keresztül megalapozott üzleti döntéseihez. Kiadványunkban ágazatonként rendszerezve nyújtjuk át Önnek az adott hétre vonatkozó legfrissebb piaci és szakmai információkat – külön a növénytermesztési és az állattenyésztési szektorra.

Felhívom figyelmét, hogy a korábban megjelent összeállítások is folyamatosan elérhetők a NAK honlapján található [archívumban](#).

Őszintén remélem, hogy kiadványunkkal hasznos segítséget tudunk Önnek nyújtani munkájához, vállalkozása sikerességéhez. Visszajelzéseit, javaslatait szívesen fogadjuk a piac@nak.hu e-mail címre.

Üdvözlettel:
Györfy Balázs

TARTALOMJEGYZÉK

| | |
|---------------------------------|-----------|
| RÖVIDÍTÉSEK JEGYZÉKE | 4 |
| BROJLER | 5 |
| PULYKA | 12 |
| EGYÉB SZÁRNYAS | 14 |
| TOJÁS | 15 |
| SERTÉS | 20 |
| TEJELŐ TEHÉN | 27 |
| HÚSMARHA | 34 |
| JUH ÉS KECSKE | 41 |
| TAKARMÁNYIPAR | 47 |
| HALÁSZAT | 48 |
| AGRÁRÁGAZAT ÁLTALÁBAN | 49 |
| ÉLELMISZERIPAR ÁLTALÁBAN | 51 |
| ÉLELMISZER-KERESKEDELEM | 52 |

RÖVIDÍTÉSEK JEGYZÉKE

| | |
|----------|--|
| AKI | Agrárközgazdasági Intézet |
| AKI PÁIR | Agrárközgazdasági Intézet Piaci Árinformációs Rendszer |
| EU | European Union (<i>Európai Unió</i>) |
| AM | Agrárminisztérium |
| KSH | Központi Statisztikai Hivatal |
| MNB | Magyar Nemzeti Bank |
| MTI | Magyar Távirati Iroda |
| USDA | United States Department of Agriculture (<i>az Amerikai Egyesült Államok Mezőgazdasági Minisztériuma</i>) |

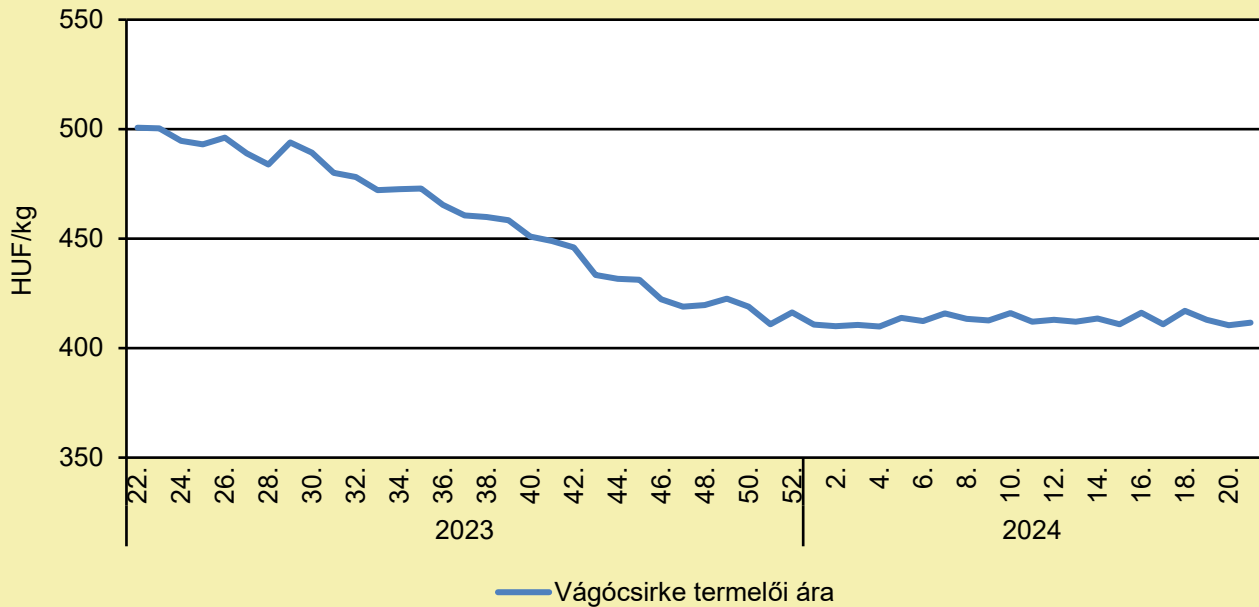
MIT TEHETÜNK TYÚKTETŰ ELLEN

(agroinform.hu, május 26.)

A tyúktetű egy parazita, amely többek között a baromfit, a galambot, esetleg más szabadtéri madarat, néhány emlőst támad meg. Bár emberre nem veszélyes, komoly problémát tud okozni a baromfiudvarban. Fontos, hogy megelőzzük a fertőzést, kezeljük azt időben, ellenkező esetben rendkívüli módon elfajulhat a helyzet. A parazita a tojásait a csirke tollazatának tövébe rakja, a kifejlett egyedek pedig szinte kizárólag a madarak bőrén élőködnek. Hiába rövid az életük, túlzottan gyorsan szaporodnak. A tojások 4-5 nap alatt kelnek ki, az ivarérettséget pedig 9-12 nap alatt érik el. Ettől kezdve a tetű körülbelül 12 napig marad életben. A nyári időszakban sokaknál okoz problémát. Ősztől tavaszig eltűnik, télen a tojásai áttelelnek, amikor megérkezik a hőség, akkor pillanatok alatt sokszorozza meg önmagát. Először a baromfi nyugtalanná válik, vakarózni kezd, majd elkezd csökkenni a tojáshozam, megnő a testtömeg, majd a baromfi legyengül, utat adva a többi kórokozónak. Nagyobb fertőzés akár elhulláshoz is vezethet. Ha egyszer beteg állat kerül a meglévők közé, akkor több évre lehet szükség, mire sikerül az udvarból teljesen kiirtani. Sokszor az is elég, ha egy fertőzött madár talál be az udvarba, iszik egyet a vizükből és máris megvan a baj. A legjobb tehát a fedett tetejű kifutó, de sok esetben túl nagy a terület, túl sok az állat. Mindenekelőtt meg kell értenünk, hogy mi vezet a kártevő megjelenéséhez. A tetvek az egész természetben elfordulnak, nem az ember hibája, ha megjelennek, nem a tisztaság vagy a gondoskodás hiánya a probléma. Sokan olyan általános javaslatokat tesznek ellene, mint a gyakori meszelés az ólban, a fahamu használata vagy éppen a diófalevél használata a tyúkok alatt. Persze ezek is segíthetnek, de nem mindig ennyire egyszerű a megoldás. Mivel ezek az állatok szabadon élnek, így cseppet sem meglepő, hogy kapcsolatba kerülnek olyan állatokkal, mint a rágcsálók, a madarak, amelyek mind megfertőzhetik őket. A legfontosabb, hogy tartsuk távol a vadon élő állatokat, valamint a takarmányt is. Ha ahhoz valami hozzáfér, akkor azt is befertőzheti. Jó megoldás, ha hálót húzunk az udvar fölé, hogy más madarak véletlenül se repüljenek be az udvarba. A tyúkok emellett nem buták, tudják, hogy a porfürdőnek hasznát vehetik. Ez ugyanis segít a csirkék bőrének kezelésében. Kidörzsöli a tollukból a tetveket, ezáltal azok elpusztulnak. Érdemes tehát mindig fenntartani egy olyan területet, ahol kedvükre porfürdőzhetnek. Szükség lehet hozzá homokra, fahamura, de jó választás a homok vagy a kovakő is, ezek ugyanis elriasztják, valamint el is pusztítják a tetveket. További fontos teendő, hogy bár sokszor automatikusan azt feltételezzük, hogy a tetvek a szennyvezetékek és a karbantartás hiánya miatt jelennek meg, ez nem mindig így van, ennek ellenére nem szabad megfeledkezni a tyúkok tisztán tartásáról sem. Ezen ugyanis a tyúkok egészsége is múlhat. Amikor új tyúkok kerülnek az udvarba, akkor előtte mindenképpen különítsük el őket 3-4 hétre. Ez elég idő arra, hogy megfigyeljük a betegségek esetleges jeleit. Ha fertőzést észlelünk, akkor győződjünk meg arról, hogy a kezelést követően teljes mértékben egészségesek, mielőtt beengedjük őket a többi baromfi közé. Legalább havonta egyszer vizsgáljuk meg az állományt, hogy nincsenek-e parazitaferőzés jelei. Nincs más dolgunk, minthogy minden egyes madár tollazatán végigfuttatjuk az ujjunkat, amennyiben tojásokat vagy tetveket találunk, akkor kezeljük az egész állományt. Különös figyelmet igényelnek a kotlósok, hiszen ők nem nagyon mozognak, nem vesznek porfürdőt sem, ezáltal a tetvek könnyebben megtelepednek rajtuk. Nem árt tehát őket is rendszeresen ellenőrizni. A paraziták jelentősen megnehezíthetik a tyúkok életét. Néhány esetben el is pusztulhatnak, ezért amint fertőzés jelét észleljünk, cselekedjünk, és tegyük meg a megfelelő lépéseket. A legtöbb kezelés több hétig tart, hetente egyszer kell elvégezni az állatokon, ezáltal elpusztíthatjuk az újonnan kikelt kártevőket.

BROJLER

A vágócsirke termelői ára Magyarországon (2023–2024)



Forrás: AKI PÁIR (a legfrissebb adatokért kattintson a linkre: <https://pair.aki.gov.hu>)

A vágócsirke termelői árának változása Magyarországon (HUF/kg)

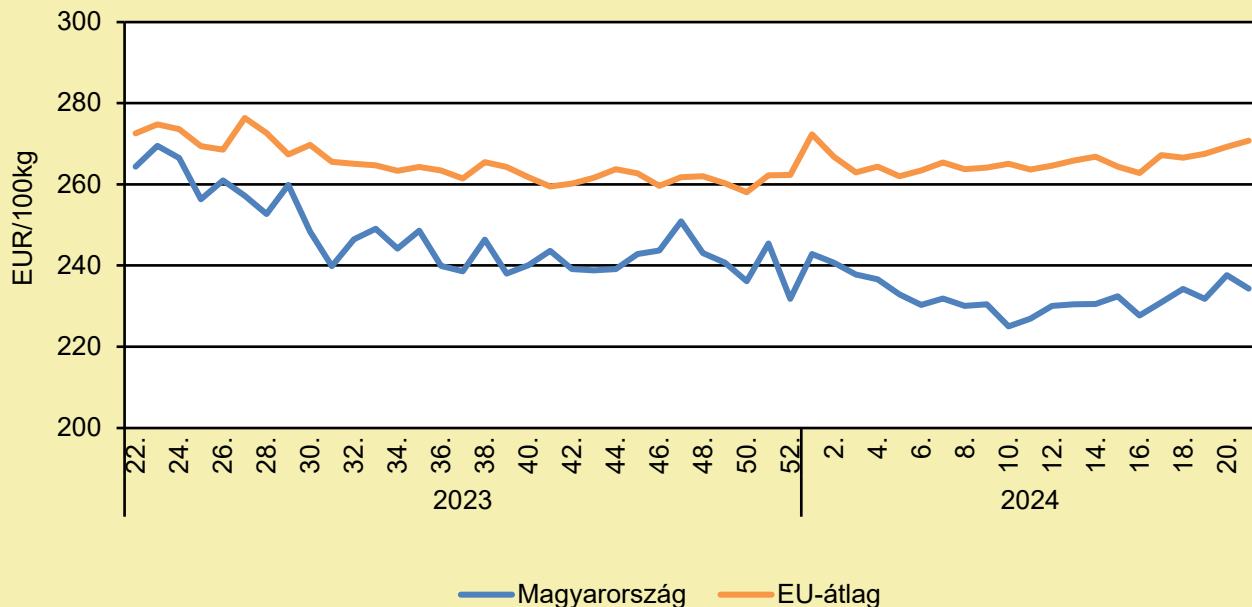
| | 2023. 21. hét | 2024. 20. hét | 2024. 21. hét | 2024. 21. hét/ 2023. 21. hét (százalék) | 2024. 21. hét/ 2024. 20. hét (százalék) |
|------------|---------------|---------------|---------------|---|---|
| Vágócsirke | 503,2 | 410,4 | 411,6 | 81,8 | 100,3 |

Megjegyzés: Az élősúlyos termelői ár az áfát és a szállítási költséget nem tartalmazza.

Forrás: AKI PÁIR (a legfrissebb adatokért kattintson a linkre: <https://pair.aki.gov.hu>)

BROJLER

Az egész csirke (65 százalékos) feldolgozói értékesítési ára Magyarországon és az EU-ban (2023–2024)



Forrás: AKI PÁIR (a legfrissebb adatokért kattintson a linkre: <https://pair.aki.gov.hu>)

Az egész csirke (65 százalékos) feldolgozói értékesítési árának változása Magyarországon és az EU-ban (EUR/100 kg)

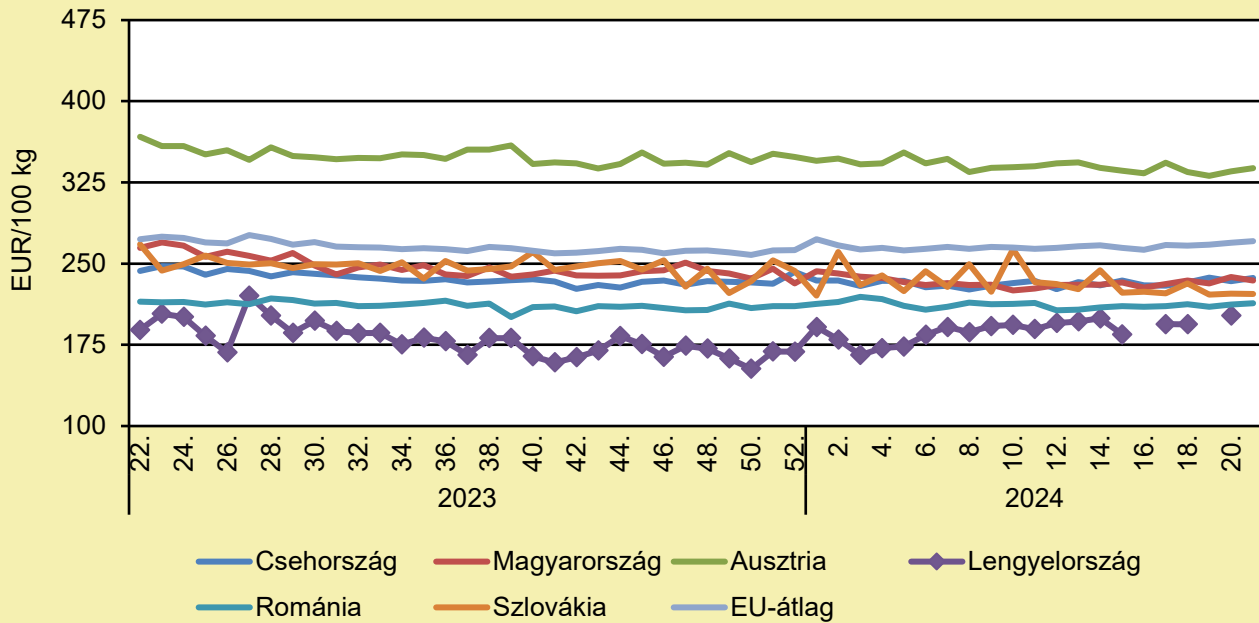
| | 2023. 21. hét | 2024. 20. hét | 2024. 21. hét | 2024. 21. hét/ 2023. 21. hét (százalék) | 2024. 21. hét/ 2024. 20. hét (százalék) |
|--------------|---------------|---------------|---------------|---|---|
| Magyarország | 260,6 | 237,6 | 234,3 | 89,9 | 98,6 |
| EU | 283,5 | 269,3 | 270,7 | 95,5 | 100,5 |

Megjegyzés: Az ár az áfát nem tartalmazza.

Forrás: AKI PÁIR (a legfrissebb adatokért kattintson a linkre: <https://pair.aki.gov.hu>)

BROJLER

Az egész csirke (65 százalékos) feldolgozói értékesítési ára Közép-Európában (2023–2024)



Forrás: Európai Bizottság

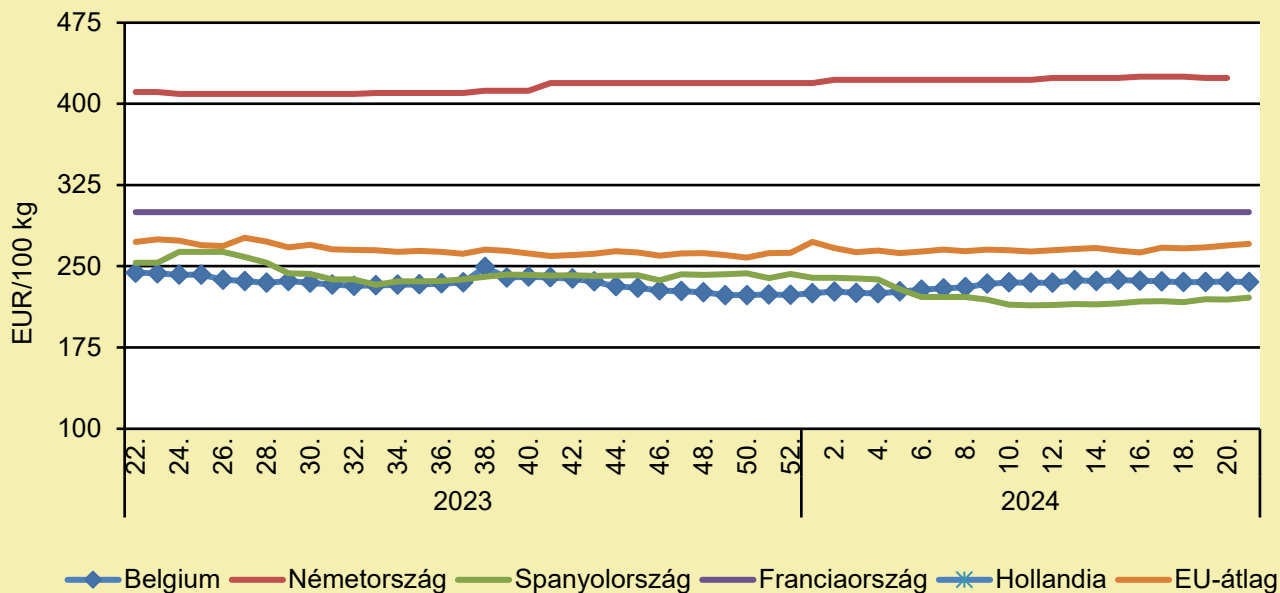
Az egész csirke (65 százalékos) feldolgozói értékesítési árának változása Közép-Európában (EUR/100 kg)

| | 2023. 21. hét | 2024. 20. hét | 2024. 21. hét | 2024. 21. hét/ 2023. 21. hét (százalék) | 2024. 21. hét/ 2024. 20. hét (százalék) |
|---------------|---------------|---------------|---------------|---|---|
| Csehország | 245,2 | 233,8 | 236,8 | 96,6 | 101,3 |
| Magyarország | 260,6 | 237,6 | 234,3 | 89,9 | 98,6 |
| Ausztria | 364,7 | 335,1 | 338,2 | 92,7 | 100,9 |
| Lengyelország | – | 201,8 | – | – | – |
| Románia | 214,1 | 212,2 | 213,3 | 99,6 | 100,5 |
| Szlovákia | 239,3 | 222,3 | 221,9 | 92,7 | 99,8 |
| EU | 283,5 | 269,3 | 270,7 | 95,5 | 100,5 |

Megjegyzés: Az ár az áfát nem tartalmazza.
Forrás: Európai Bizottság

BROJLER

Az egész csirke (65 százalékos) feldolgozói értékesítési ára Nyugat- és Dél-Európában (2023–2024)



Forrás: Európai Bizottság

Az egész csirke (65 százalékos) feldolgozói értékesítési árának változása Nyugat- és Dél-Európában (EUR/100 kg)

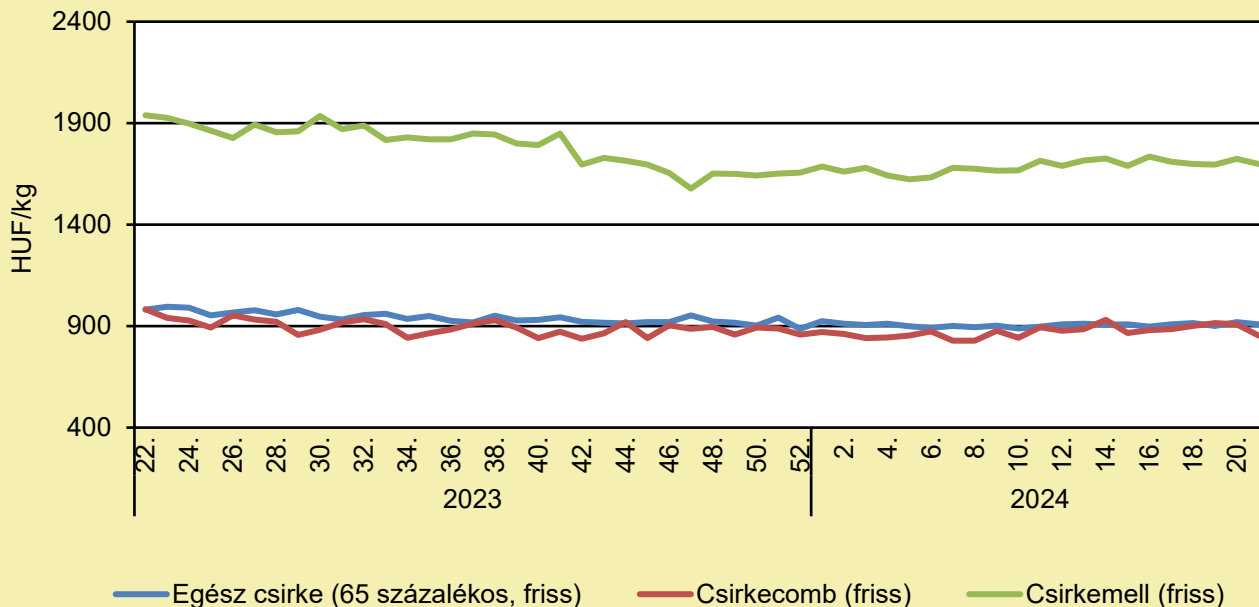
| | 2023. 21. hét | 2024. 20. hét | 2024. 21. hét | 2024. 21. hét/ 2023. 21. hét (százalék) | 2024. 21. hét/ 2024. 20. hét (százalék) |
|---------------|---------------|---------------|---------------|---|---|
| Belgium | 244,4 | 235,7 | 235,4 | 96,3 | 99,9 |
| Németország | 411,0 | 424,0 | – | – | – |
| Spanyolország | 248,5 | 219,1 | 221,0 | 88,9 | 100,9 |
| Franciaország | 300,0 | 300,0 | 300,0 | 100,0 | 100,0 |
| Hollandia | – | – | – | – | – |
| EU | 283,5 | 269,3 | 270,7 | 95,5 | 100,5 |

Megjegyzés: Az ár az áfát nem tartalmazza.

Forrás: Európai Bizottság

BROJLER

A csirkehúsok feldolgozó értékesítési ára Magyarországon (2023–2024)



Forrás: AKI PÁIR (a legfrissebb adatokért kattintson a linkre: <https://pair.aki.gov.hu>)

A csirkehúsok feldolgozó értékesítési árának változása Magyarországon (HUF/kg)

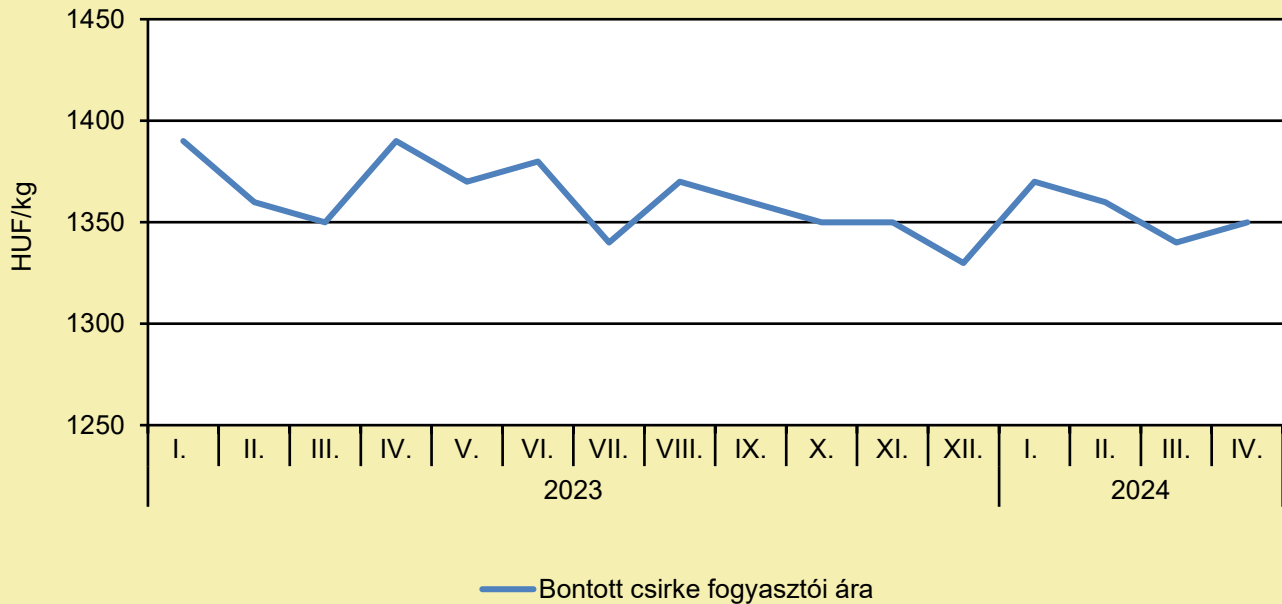
| | 2023. 21. hét | 2024. 20. hét | 2024. 21. hét | 2024. 21. hét/ 2023. 21. hét (százalék) | 2024. 21. hét/ 2024. 20. hét (százalék) |
|-------------------------------------|---------------|---------------|---------------|---|---|
| Egész csirke (65 százalékos, friss) | 973,5 | 919,4 | 908,6 | 93,3 | 98,8 |
| Csirkecomb (friss) | 907,8 | 908,2 | 852,2 | 93,9 | 93,8 |
| Csirkemell (friss) | 1 898,8 | 1 724,0 | 1 698,9 | 89,5 | 98,5 |

Megjegyzés: Az ár az áfát nem tartalmazza.

Forrás: AKI PÁIR (a legfrissebb adatokért kattintson a linkre: <https://pair.aki.gov.hu>)

BROJLER

A bontott csirke fogyasztói ára Magyarországon (2023–2024)



Forrás: KSH

A bontott csirke fogyasztói árának változása Magyarországon (HUF/kg)

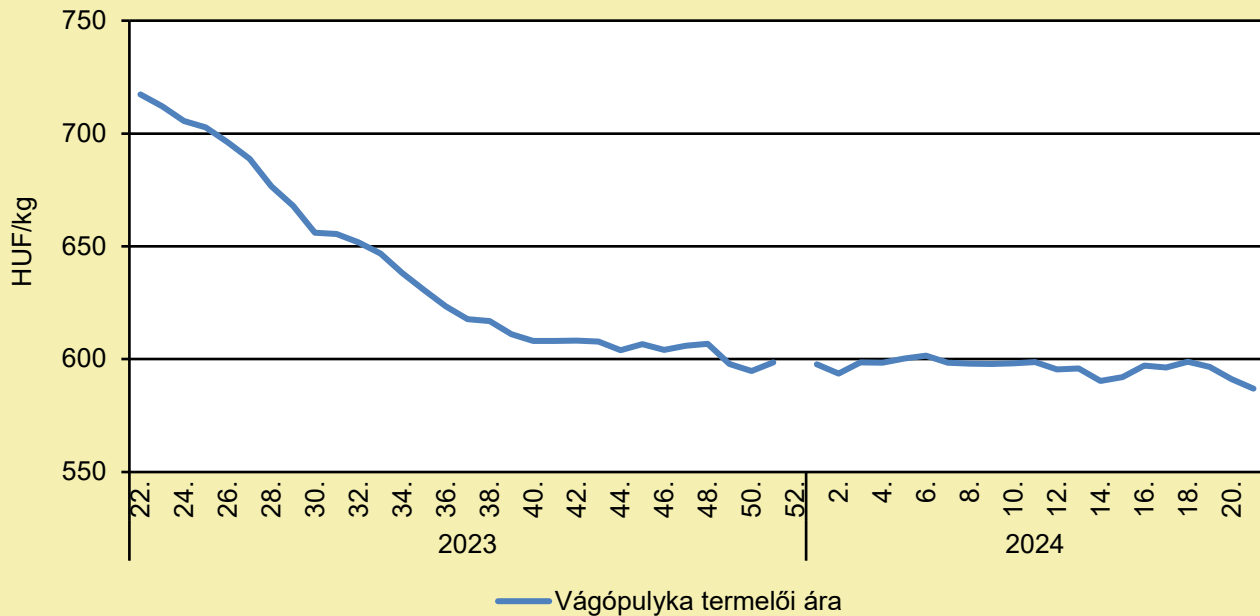
| | 2023. április | 2024. március | 2024. április | 2024. április/ 2023. április (százalék) | 2024. április/ 2024. március (százalék) |
|----------------|---------------|---------------|---------------|---|---|
| Bontott csirke | 1 390 | 1 340 | 1 350 | 97,1 | 100,7 |

Megjegyzés: Az ár az áfát tartalmazza. A témában a következő friss adatokat a NAK 24. heti Piaci és Árinformációk kiadványában találja.

Forrás: KSH

PULYKA

A vágópulyka termelői ára Magyarországon (2023–2024)



Forrás: AKI PÁIR (a legfrissebb adatokért kattintson a linkre: <https://pair.aki.gov.hu>)

A vágópulyka termelői árának változása Magyarországon (HUF/kg)

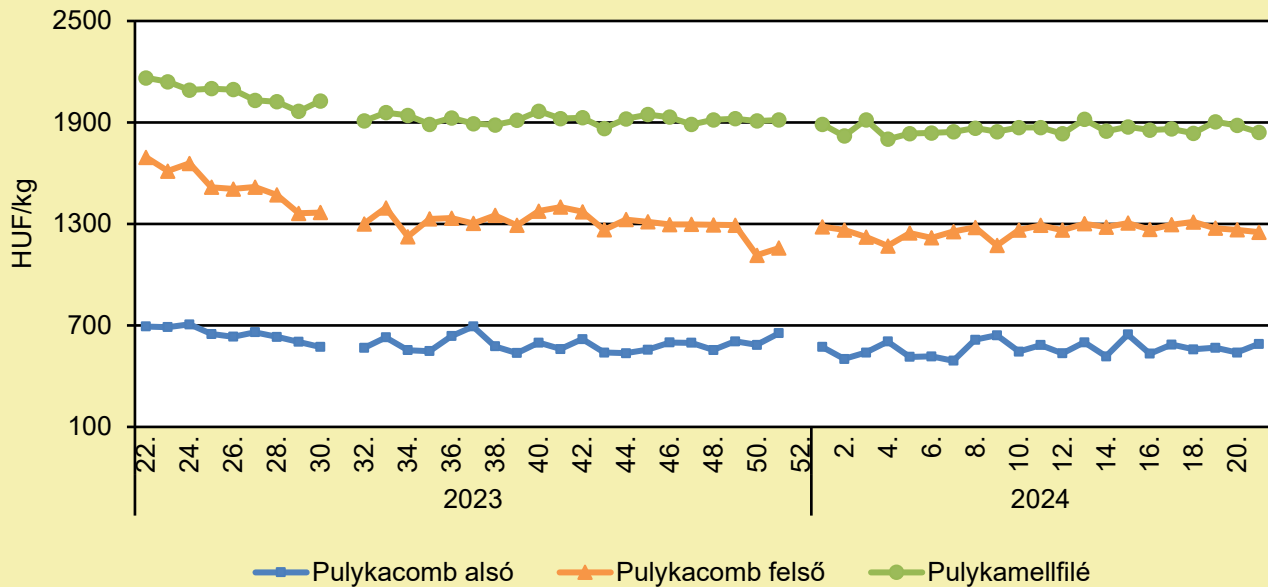
| | 2023. 21. hét | 2024. 20. hét | 2024. 21. hét | 2024. 21. hét/ 2023. 21. hét (százalék) | 2024. 21. hét/ 2024. 20. hét (százalék) |
|------------|---------------|---------------|---------------|---|---|
| Vágópulyka | 721,8 | 591,2 | 587,0 | 81,3 | 99,3 |

Megjegyzés: Az ár az áfát nem tartalmazza.

Forrás: AKI PÁIR (a legfrissebb adatokért kattintson a linkre: <https://pair.aki.gov.hu>)

PULYKA

A pulykahúsok feldolgozó értékesítési ára Magyarországon (2023–2024)



Forrás: AKI PÁIR (a legfrissebb adatokért kattintson a linkre: <https://pair.aki.gov.hu>)

A pulykahúsok feldolgozó értékesítési árának változása Magyarországon (HUF/kg)

| | 2023. 21. hét | 2024. 20. hét | 2024. 21. hét | 2024. 21. hét/ 2023. 21. hét (százalék) | 2024. 21. hét/ 2024. 20. hét (százalék) |
|------------------|---------------|---------------|---------------|---|---|
| Pulykacomb alsó | 660,5 | 540,5 | 591,3 | 89,5 | 109,4 |
| Pulykacomb felső | 1 700,7 | 1 265,8 | 1 251,5 | 73,6 | 98,9 |
| Pulykamellfilé | 2 158,4 | 1 882,8 | 1 842,5 | 85,4 | 97,9 |

Megjegyzés: Az ár az áfát nem tartalmazza.

Forrás: AKI PÁIR (a legfrissebb adatokért kattintson a linkre: <https://pair.aki.gov.hu>)

EGYÉB SZÁRNYAS

ENYHÜLŐ MADÁRINFLUENZA, JÓ PIACI KLÍMA A BAROMFIÁGAZATBAN

(agraragazat.hu, május 27.)

Bár a növekedés lassult, a baromfi hús még mindig messze a legdinamikusabban növekvő húsféleség – mondta Pogácsásné Pálos Dóra, a GIRA Meat Klub vezető tanácsadója a baromfi világnap alkalmából május 16-án megrendezett budapesti szakmai konferencián. Fontos tendencia, hogy a költségek továbbra is 15-20 százalékkal meghaladják a 2020 előtti szintet. Az utóbbi években a becsült havi brojlerköltségek az USA-ban a legkisebbek, ahol havi átlagban 80-90 cent körül van egy kiló hús előállítására, majd Brazília (bő 90 cent) és az EU jön átlag 1,10 dollár körüli költséggel. Az Európai Unió baromfi hús-mérlegében ugyanakkor költségcsökkenés és profitnövekedés figyelhető meg. Kedvező az is, hogy Európában enyhült a HPAI-fenyegetés, így a kockázatok mérséklődésével és a költségek csökkenésével párhuzamosan nőhet a jövedelmezőség. A szektorban már év vége óta növekedésre számítanak. Jelentős ugyanis a baromfi hús fogyasztásának növekedése Ázsiában és az USA-ban, de még Európa több országában is bővül a kereslet, így van remény az európai export növekedésére. A baromfi húsimport kapcsán is kockázati tényezőt jelent Ukrajna, ahol növekvő exportorientáltság tapasztalható. Noha az ukrán baromfi ágazat kibocsátása körülbelül csak fele a lengyelnek, a termelési költségeik jóval alacsonyabbak (ami nem mindig jó hír, hiszen egészen más élelmiszer-biztonsági és állatjóléti szabályzók vonatkoznak rájuk, mint az európai állattartókra). A lengyelek évente 2,7 millió tonnát gyártanak, a brit kibocsátás szűk 2, a spanyol, a német és a francia 1,7, az ukrán és az olasz 1,4 millió tonna évente. Az ukránok erőssége a jól szervezett, függőlegesen integrált, koncentrált szektor és a sok olcsó takarmány-alapanyag. Viszont az orosz agresszió miatt nagy a munkaerőhiány, komoly exportlogisztikai/szállítási gondjaik, és ugyancsak az oroszok jelenléte miatt egyelőre tüke- és inputanyag-hozzáférési nehézségeik vannak. A szektor élénkülését jelzi, hogy nagy a beruházási kedv: thaiföldiek jelennek meg Franciaországban, horvátok az ukrán baromfi piaccon, lengyel beruházások Hollandiában.

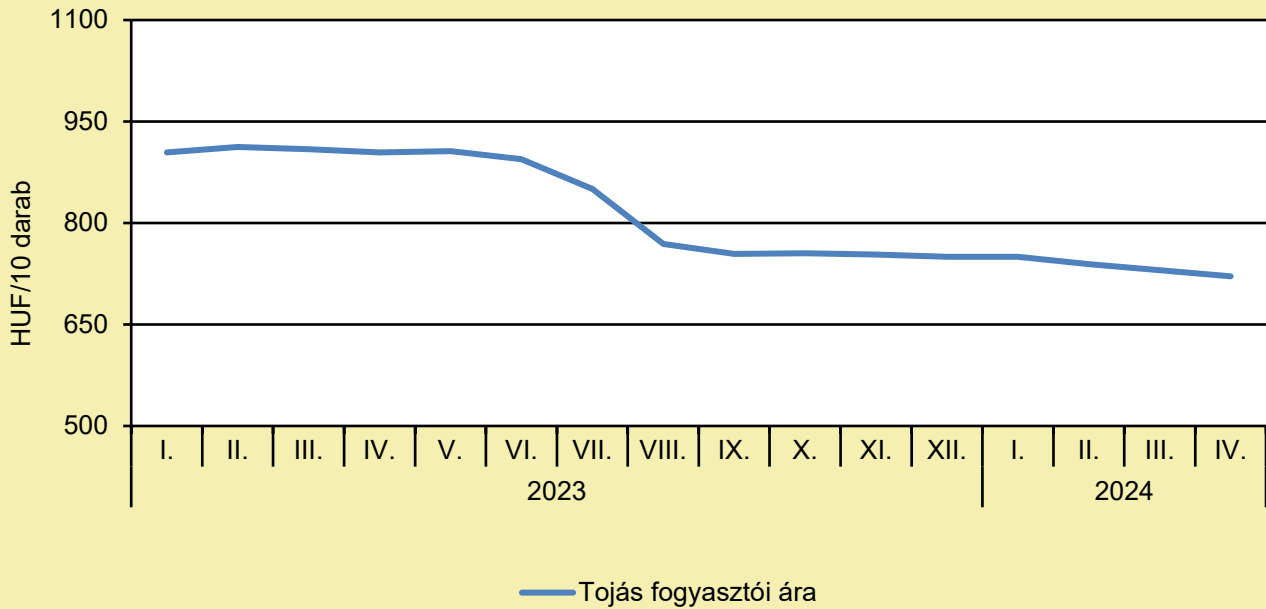
EZT SOK BAROMFITARTÓ ELRONTJA

(agronaplo.hu, május 25.)

Mint minden állattartásnál, a nagyüzemi baromfitartás esetében is kiemelt fontosságú az, hogy az állományok egészségesek legyenek, az egyes betegségeket pedig már korai stádiumukban észleljék, felismerjék és kezeljék. Ehhez elengedhetetlen az állományokban a rendszeres mintavétel. Bóna Márta, állatorvos-menedzser, szakállatorvos, baromfi-szaktanácsadó szerint a nagyüzemi baromfitartóknak megérheti átváltani a preventív szűrési vizsgálatokra. Hasonlóan az emberi megelőzés célú szűrővizsgálatokhoz, a szárnyasoknál is konkrét probléma felmerülése nélkül, nem betegséghez köthetően is javasolt a mintavétel és laboratóriumi vizsgálat – olvasható a laboratorium.hu oldalán. A szakember szerint ezeknek a legismertebb példája a Salmonella-mintavétel, amelyet a 180/2009. (XII. 29.) FVM a szalmonellózis elleni védekezés egyes szabályairól szóló rendelet ír elő, és amelyek számos előnnyel járnak: a megfelelő mikro- és makrokörnyezet biztosításával például a baromfiállományok gazdaságos termelése valósulhat meg a profit maximalizálása (az állománytól elvárható lehető legtöbb bevétel realizálása) érdekében, az esetleges betegségekkel szembeni védettség szintjének előzetes ismerete segítség a diagnosztikában, az esetleges antibiotikum-kezelés eredményessége és az emberi szervezetre gyakorolt hatása megjósolhatóbb. A teljes cikk [itt olvasható](#).

TOJÁS

A tojás fogyasztói ára Magyarországon (2023–2024)



Forrás: KSH

A tojás fogyasztói árának változása Magyarországon (HUF/10 darab)

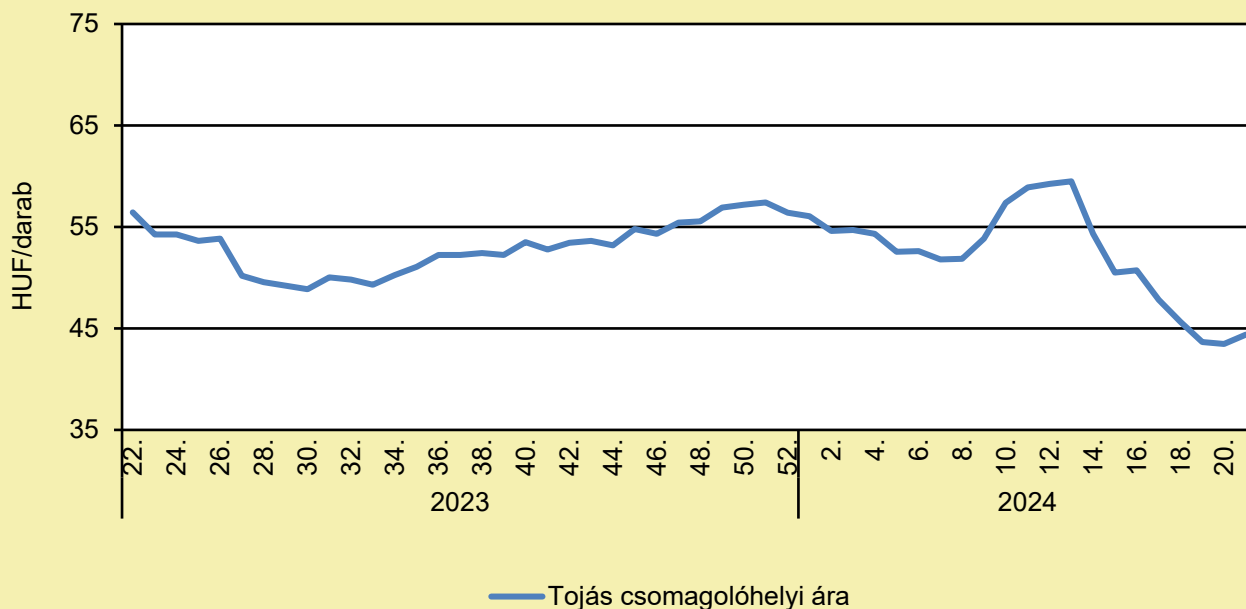
| | 2023. április | 2024. március | 2024. április | 2024. április/ 2023. április (százalék) | 2024. április/ 2024. március (százalék) |
|-------|---------------|---------------|---------------|---|---|
| Tojás | 904 | 730 | 721 | 79,8 | 98,8 |

Megjegyzés: Az ár az áfát tartalmazza. A témában a következő friss adatokat a NAK 24. heti Piaci és Árinformációk kiadványában találja.

Forrás: KSH

TOJÁS

A tojás (barna héjú, ketreces, M+L) csomagolóhelyi ára Magyarországon (2023–2024)



Forrás: AKI PÁIR (a legfrissebb adatokért kattintson a linkre: <https://pair.aki.gov.hu>)

A tojás (barna héjú, ketreces, M+L) csomagolóhelyi árának változása Magyarországon (HUF/darab)

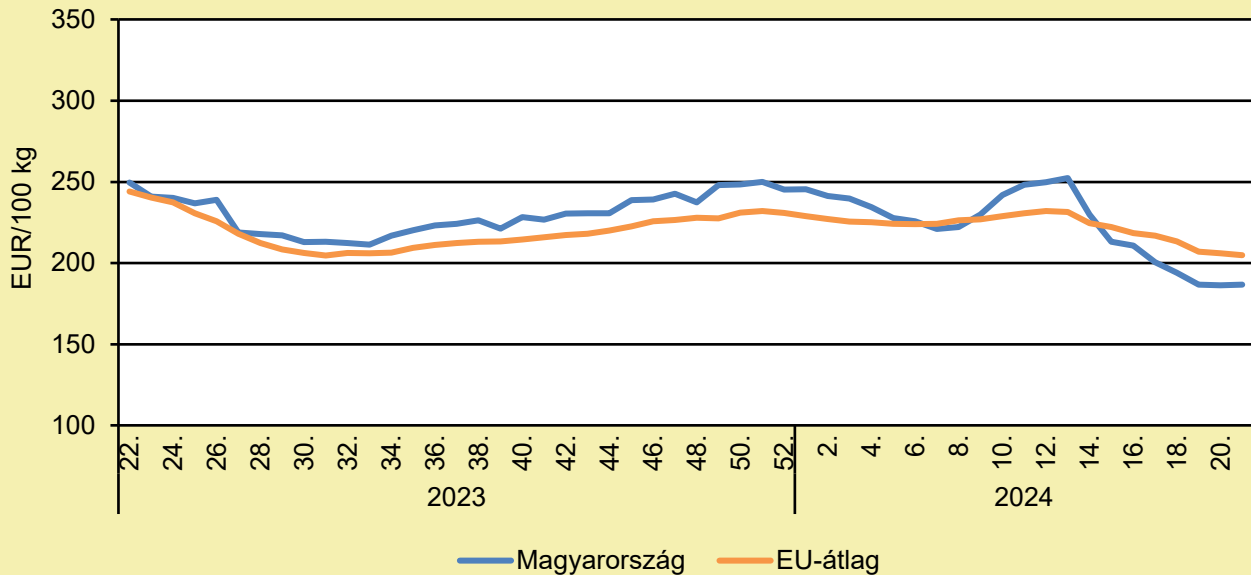
| | 2023. 21. hét | 2024. 20. hét | 2024. 21. hét | 2024. 21. hét/ 2023. 21. hét (százalék) | 2024. 21. hét/ 2024. 20. hét (százalék) |
|-------|---------------|---------------|---------------|---|---|
| Tojás | 58,9 | 43,5 | 44,4 | 75,3 | 102,1 |

Megjegyzés: Az ár az áfát nem tartalmazza.

Forrás: AKI PÁIR (a legfrissebb adatokért kattintson a linkre: <https://pair.aki.gov.hu>)

TOJÁS

A tojás (M+L) csomagolóhelyi ára Magyarországon és az EU-ban (2023–2024)



Forrás: Európai Bizottság, AKI PÁIR

A tojás (M+L) csomagolóhelyi árának változása Magyarországon és az EU-ban (EUR/100 kg)

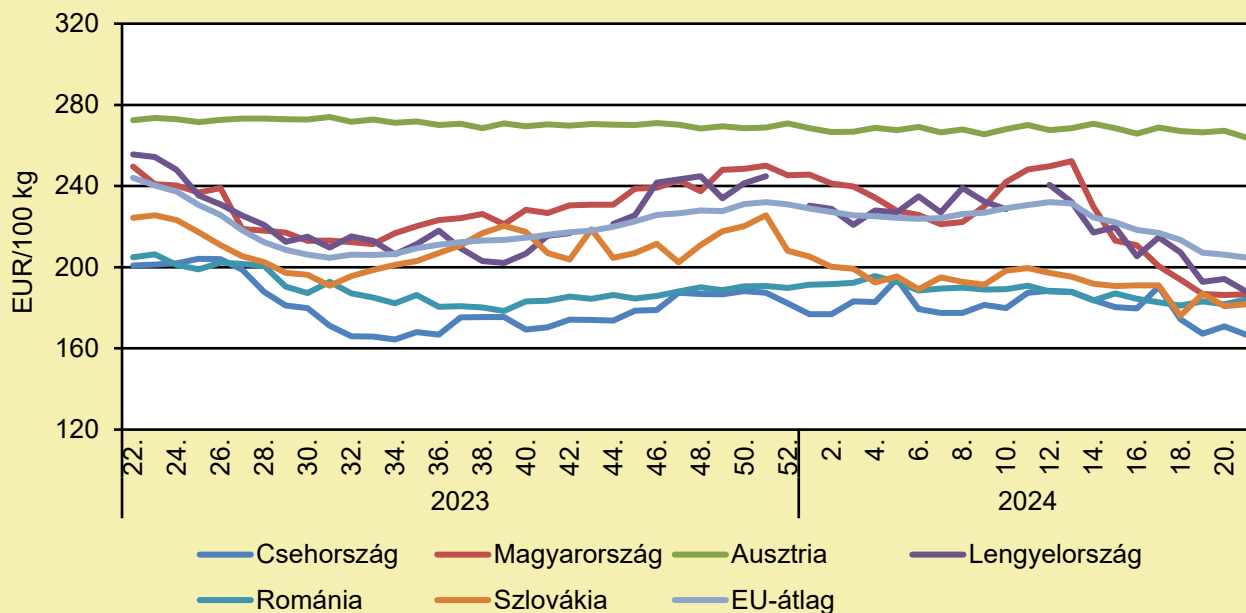
| | 2023. 21. hét | 2024. 20. hét | 2024. 21. hét | 2024. 21. hét/ 2023. 21. hét (százalék) | 2024. 21. hét/ 2024. 20. hét (százalék) |
|--------------|---------------|---------------|---------------|---|---|
| Magyarország | 256,5 | 186,4 | 186,7 | 72,8 | 100,1 |
| EU | 247,2 | 206,1 | 204,8 | 82,9 | 99,4 |

Megjegyzés: Az ár az áfát nem tartalmazza.

Forrás: Európai Bizottság, AKI PÁIR

TOJÁS

A tojás (M+L) csomagolóhelyi ára Közép-Európában (2023–2024)



Forrás: Európai Bizottság

A tojás (M+L) csomagolóhelyi árának változása Közép-Európában (EUR/100 kg)

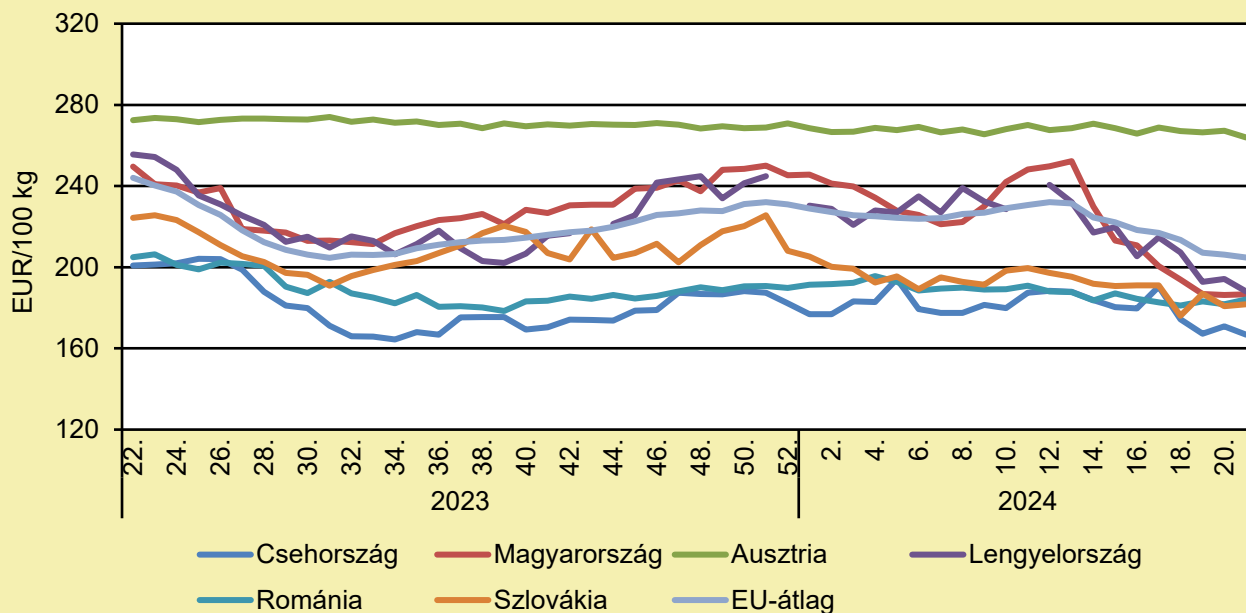
| | 2023. 21. hét | 2024. 20. hét | 2024. 21. hét | 2024. 21. hét/ 2023. 21. hét (százalék) | 2024. 21. hét/ 2024. 20. hét (százalék) |
|---------------|---------------|---------------|---------------|---|---|
| Csehország | 201,3 | 170,9 | 166,7 | 82,8 | 97,6 |
| Magyarország | 256,5 | 186,4 | 186,7 | 72,8 | 100,1 |
| Ausztria | 271,2 | 267,2 | 263,9 | 97,3 | 98,8 |
| Lengyelország | 257,0 | 194,2 | 188,1 | 73,2 | 96,8 |
| Románia | 206,6 | 181,7 | 184,0 | 89,1 | 101,3 |
| Szlovákia | 237,4 | 180,9 | 181,7 | 76,6 | 100,5 |
| EU | 247,2 | 206,1 | 204,8 | 82,9 | 99,4 |

Megjegyzés: Az ár az áfát nem tartalmazza.

Forrás: Európai Bizottság

TOJÁS

A tojás (M+L) csomagolóhelyi ára Nyugat- és Dél-Európában (2023–2024)



Forrás: Európai Bizottság

A tojás (M+L) csomagolóhelyi árának változása Nyugat- és Dél-Európában (EUR/100 kg)

| | 2023. 21. hét | 2024. 20. hét | 2024. 21. hét | 2024. 21. hét/ 2023. 21. hét (százalék) | 2024. 21. hét/ 2024. 20. hét (százalék) |
|---------------|---------------|---------------|---------------|---|---|
| Belgium | 218,4 | 189,5 | 181,9 | 83,3 | 96,0 |
| Németország | 254,9 | 223,7 | – | – | – |
| Spanyolország | 227,1 | 173,4 | 172,5 | 75,9 | 99,5 |
| Franciaország | 270,9 | 220,6 | 218,5 | 80,7 | 99,1 |
| Hollandia | 258,0 | 202,0 | 200,0 | 77,5 | 99,0 |
| EU | 247,2 | 206,1 | 204,8 | 82,9 | 99,4 |

Megjegyzés: Az ár az áfát nem tartalmazza.

Forrás: Európai Bizottság

SERTÉS

A HADSEREG IS HARCBA SZÁLL A PÁRMAI SONKA VÉDELMEBEN

(magyarmezogzasdasag.hu, május 26.)

A világszerte híres és kedvelt páрмаi sonka is veszélyben a sertéspestis terjedésével. Az olasz kormány a probléma kezelésére a hadsereg bevetését készíti elő, mert az állattartó gazdák egyre határozottabban követelik, hogy hatóságilag korlátozzák a vadállatok jelenlétét, remélve, hogy így megfékezik az afrikai sertéspestisvírus terjedését. Jelenleg arra a tervre várnak, amely szabályozza, hogyan kell végrehajtani a vaddisznók kilövését. A vírus másfél éve aggasztja elsősorban Liguria és Piemont megyéket, ahol eddig 912 pozitív esetet regisztráltak. Ha a vírus terjedését nem tudják megállítani, a gazdasági veszteségek óriásiak lesznek, hiszen a két tartományban előállított páрмаi sonka értékesítéséből származó bevételt körülbelül 1,7 milliárd euróra becsülik. A világszerte híres és kedvelt sonka készítésének hagyománya egészen a római időkig nyúlik vissza. Akkoriban a húst sóval tartósították, és szárazon érlelték, hogy ne romoljon meg, és megőrizze az ízét. Ma is az ősi módszerekhez hasonlóan készítik, de szigorú minőségi előírásoknak kell megfelelnie, így például csak bizonyos régiókból származó, kukoricával és tejjel etetett disznók sonkája használható. A Coldiretti Cuneo mezőgazdasági érdekvédelmi szervezet a kormány csúcstalálkozóját követően bejelentette, hogy a hadsereg beavatkozik, hogy megállítsa az Olaszországban élő 2,3 millió vaddisznó invázióját, amelyek baleseteket okoznak, kárt tesznek a termésben, és betegségeket terjesztenek. Ez egy olyan intézkedés, amelyet már egy ideje követelünk, a vaddisznók által okozott károk megfelelő kompenzálásával együtt – mondta Enrico Nada, a Coldiretti Cuneo elnöke. A vadállatok túlzott jelenléte valódi nemzeti vészhelyzet, amely az egész hústermelési ágazatot is veszélyezteti. Ugyanakkor A Cabina di Regia arra is felhívta a sertésenyésztők figyelmét, hogy minden biológiai biztonsági intézkedést el kell fogadniuk, hangsúlyozva, hogy ennek betartása nélkül vírusfertőzés esetén nem ismerik el a keletkezett károk esetleges megtérítését. A cuneói területi sertéshúsellátási láncában nyolcszáz vállalat és közel kilencszázezer darab húzállat található, amelyekből főként a legjobb pácolt húsokat, a már említett Prosciutto di Parma és a San Daniele termékeket állítják elő. A nyilvántartások szerint a vadászok január óta 1330 vaddisznót lőttek ki.

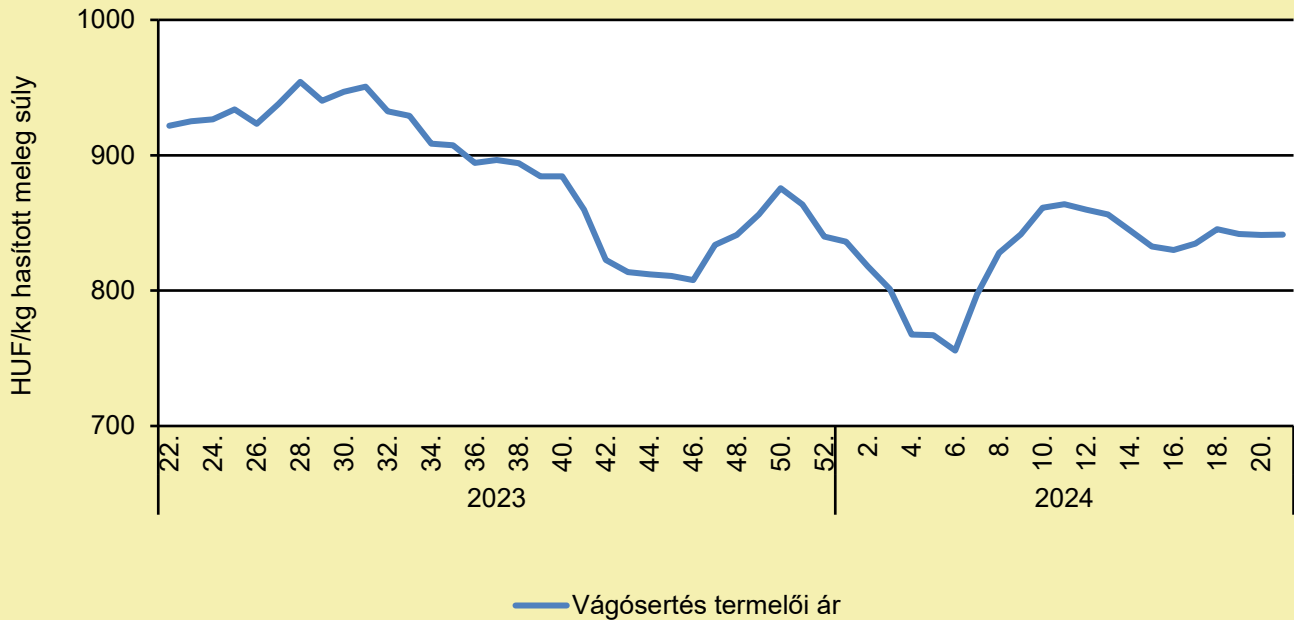
SERTÉSPESTIS, BREXIT: BANDÁK VISZIK A KUKACOS HÚST ANGLIÁBA

(agraragazat.hu, május 27.)

Sertéspestises régióból eredő, sokszor romlott, fertőzött húsok érkeznek méghozzá kereskedelmi mennyiségben az Európai Unióból 2016-ban kilépett Egyesült Királyságba. A Brexit után olyan sokat romlott a helyzet, hogy évente több száz lefoglalást hajtanak végre, de a bűnbandák új cseleket vetnek be. Régi, angol rendszámú kisteherautókat, furgonokat, sőt, kamionokat vásárolnak szervezett bűnbandák azért, hogy kereskedelmi mennyiségű illegális húst csempészhessenek az országba. Ezeket gyorséttermekben, pubokban értékesítik, vagy ugyancsak a feketepiacon működő gyártóknak adják el – erősítették meg a húsipar képviselői és a határ menti tisztviselők online találkozóján. A brit rendszámokkal kisebb a kockázatuk arra, hogy feltartóztassák és ellenőrizzék őket. A csempészek már azt is tudják, hogy ha hűtött teherautóval utaznak a Doverben lévő kikötőkhöz, akkor onnan a szárazföld belseje felé terelik őket, a 22 mérfölddel távolabbi Sevington-i (Kent állam) határállomásra. A Sevingtonban lévő határállomáson sok járművet nem is ellenőriznek a létszámhiány miatt. Ez különösen szúrja az ipari szereplők szemét, mert miközben a kormány költségcsökkentésre hivatkozva leépíti az ellenőrzést, például nincs elég állatorvos, a húsipari vállalkozásoknak felszámítják az importellenőrzések díját a Brexit óta. A doveri határellenőrzés tisztviselői 2022 szeptembere óta legalább 584 lefoglalást hajtottak végre illegális húsból a brit kikötőben, miközben a hírek szerint a kormány csökkenteni kívánja a határellenőrzések finanszírozását. A lefoglalások közül legalább 546 olyan húst tartalmazott, amely az afrikai sertéspestis által érintett területekről származott, vagy „csak” kukacokkal volt fertőzött.

SERTÉS

A hazai termelésből származó vágósertés termelői ára Magyarországon (2023–2024)



Forrás: AKI PÁIR (a legfrissebb adatokért kattintson a linkre: <https://pair.aki.gov.hu>)

A hazai termelésből származó vágósertés termelői árának változása Magyarországon (HUF/kg hasított meleg súly)

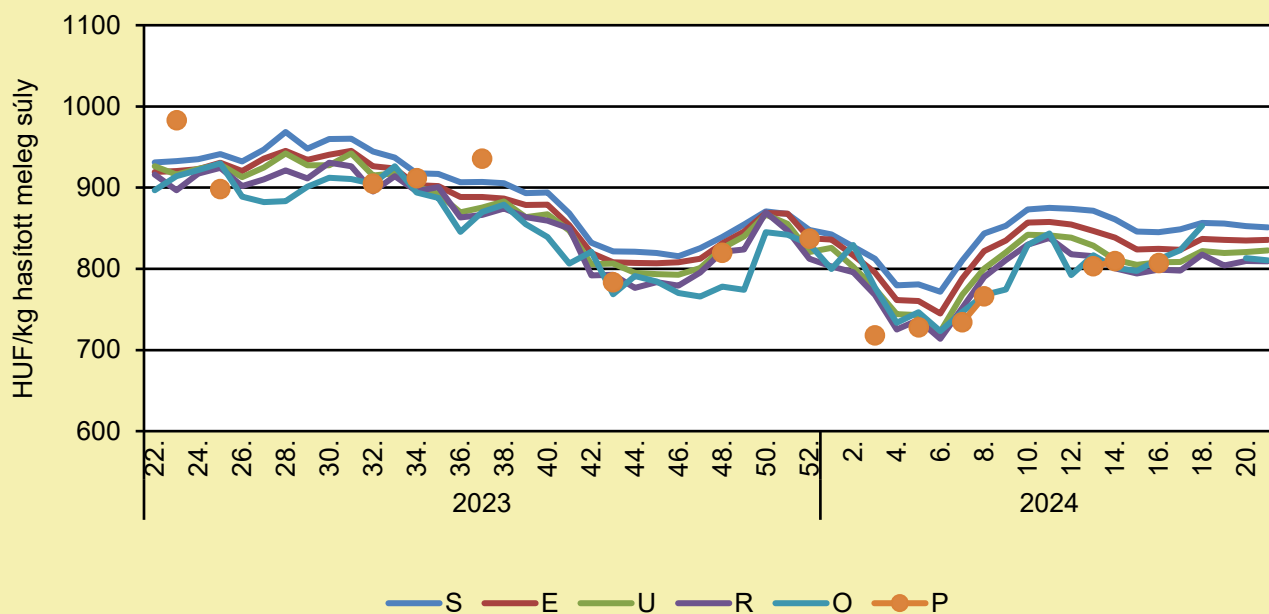
| | 2023. 21. hét | 2024. 20. hét | 2024. 21. hét | 2024. 21. hét/ 2023. 21. hét (százalék) | 2024. 21. hét/ 2024. 20. hét (százalék) |
|------------------|---------------|---------------|---------------|---|---|
| Hazai vágósertés | 915,7 | 841,1 | 841,5 | 91,9 | 100,0 |

Megjegyzés: A termelői ár az áfát és a szállítási költséget nem tartalmazza.

Forrás: AKI PÁIR (a legfrissebb adatokért kattintson a linkre: <https://pair.aki.gov.hu>)

SERTÉS

A hazai termelésből származó vágósertés termelői ára minőségi kategóriánként Magyarországon (2023–2024)



Forrás: AKI PÁIR (a legfrissebb adatokért kattintson a linkre: <https://pair.aki.gov.hu>)

A hazai termelésből származó vágósertés minőségi kategóriánkénti termelői árának változása Magyarországon (HUF/kg hasított meleg súly)

| | 2023. 21. hét | 2024. 20. hét | 2024. 21. hét | 2024. 21. hét/ 2023. 21. hét (százalék) | 2024. 21. hét/ 2024. 20. hét (százalék) |
|-------------|---------------|---------------|---------------|---|---|
| „S” osztály | 922,1 | 852,6 | 850,9 | 92,3 | 99,8 |
| „E” osztály | 913,2 | 834,9 | 835,8 | 91,5 | 100,1 |
| „U” osztály | 913,2 | 820,5 | 822,5 | 90,1 | 100,2 |
| „R” osztály | 906,5 | 809,5 | 809,4 | 89,3 | 100,0 |
| „O” osztály | 911,5 | 813,1 | 810,3 | 88,9 | 99,7 |
| „P” osztály | ... | ... | ... | ... | ... |

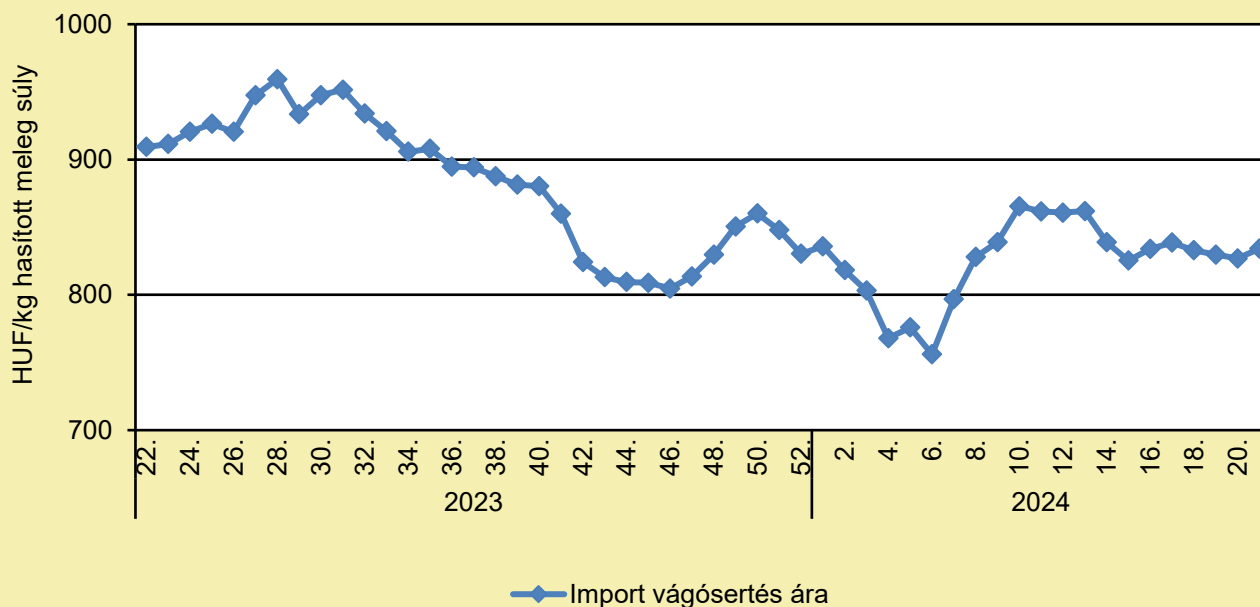
... = Adatvédelmi korlátok miatt nem közölhető adat.

Megjegyzés: A termelői ár az áfát és a szállítási költséget nem tartalmazza.

Forrás: AKI PÁIR (a legfrissebb adatokért kattintson a linkre: <https://pair.aki.gov.hu>)

SERTÉS

Az importból származó vágósertés vágóhídi belépési ára Magyarországon (2023–2024)



Forrás: AKI PÁIR (a legfrissebb adatokért kattintson a linkre: <https://pair.aki.gov.hu>)

Az importból származó vágósertés vágóhídi belépési árának változása Magyarországon (HUF/kg hasított meleg súly)

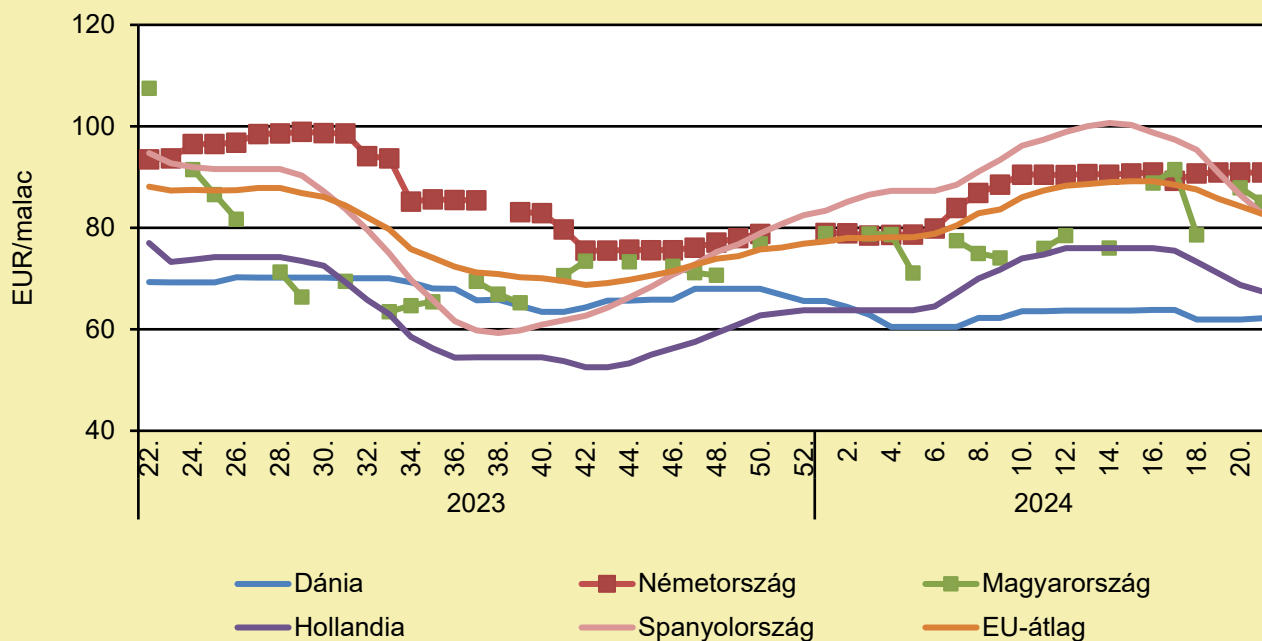
| | 2023. 21. hét | 2024. 20. hét | 2024. 21. hét | 2024. 21. hét/ 2023. 21. hét (százalék) | 2024. 21. hét/ 2024. 20. hét (százalék) |
|-------------------|---------------|---------------|---------------|---|---|
| Import vágósertés | 900,8 | 826,9 | 834,1 | 92,6 | 100,9 |

Megjegyzés: A sertések termelői ára a vágóhíd kapujában, a szállítási költséget tartalmazza, az áfát nem.

Forrás: AKI PÁIR (a legfrissebb adatokért kattintson a linkre: <https://pair.aki.gov.hu>)

SERTÉS

Malacárak Magyarországon és az EU-ban (2023–2024)



Forrás: Európai Bizottság

A malacárak változása Magyarországon és az EU-ban (EUR/malac)

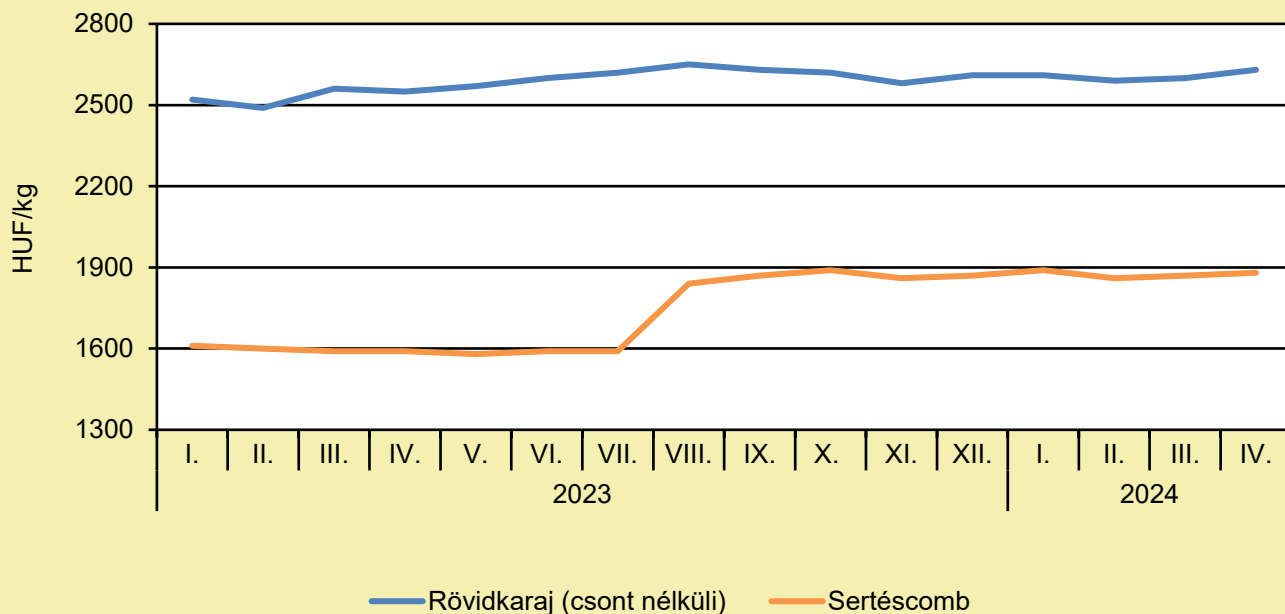
| | 2023. 21. hét | 2024. 20. hét | 2024. 21. hét | 2024. 21. hét/ 2023. 21. hét (százalék) | 2024. 21. hét/ 2024. 20. hét (százalék) |
|---------------|---------------|---------------|---------------|---|---|
| Dánia | 69,3 | 61,9 | 62,2 | 89,8 | 100,4 |
| Németország | 90,1 | 90,9 | 90,9 | 100,9 | 100,0 |
| Magyarország | 109,0 | 87,9 | 85,1 | 78,0 | 96,8 |
| Hollandia | 76,3 | 68,8 | 67,5 | 88,5 | 98,2 |
| Spanyolország | 97,9 | 86,4 | 82,8 | 84,6 | 95,8 |
| EU-átlag | 88,4 | 84,2 | 82,7 | 93,6 | 98,2 |

Megjegyzés: Az ár az áfát nem tartalmazza.

Forrás: Európai Bizottság

SERTÉS

A sertéshúsok fogyasztói ára Magyarországon (2023–2024)



Forrás: KSH

A sertéshúsok fogyasztói árának változása Magyarországon (HUF/kg)

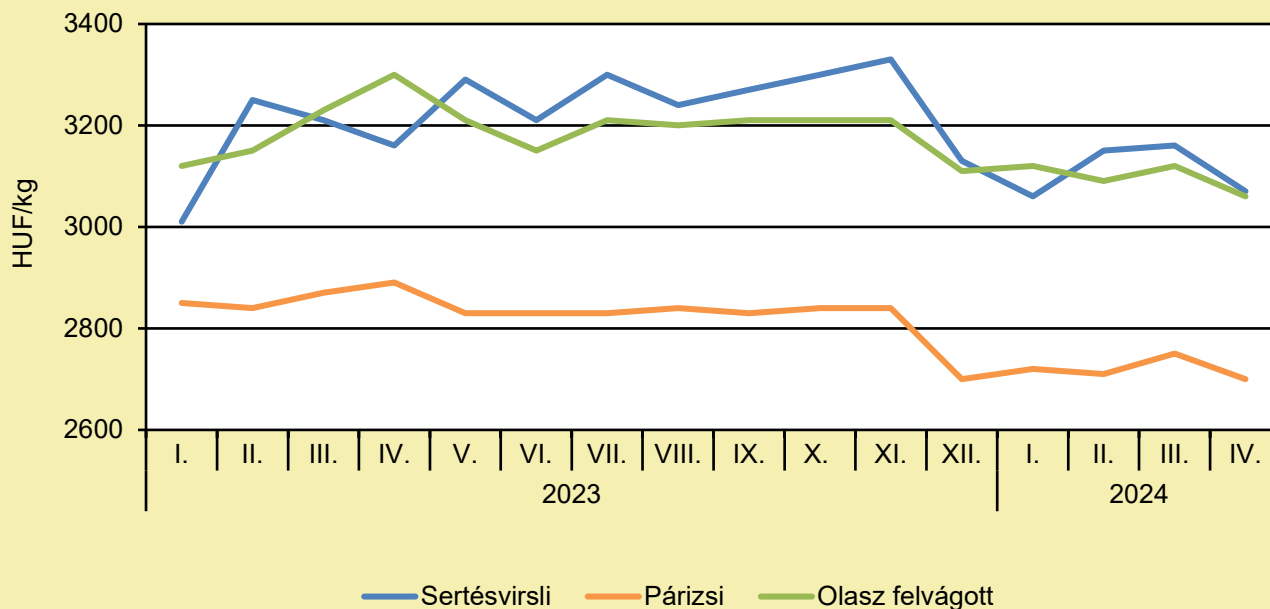
| | 2023. április | 2024. március | 2024. április | 2024. április/ 2023. április (százalék) | 2024. április/ 2024. március (százalék) |
|------------|---------------|---------------|---------------|---|---|
| Rövidkaraj | 2 550 | 2 600 | 2 630 | 103,1 | 101,2 |
| Sertéscomb | 1 590 | 1 870 | 1 880 | 118,2 | 100,5 |

Megjegyzés: Az ár az áfát tartalmazza. A témában a következő friss adatokat a NAK 24. heti Piaci és Árinformációk kiadványában találja.

Forrás: KSH

SERTÉS

A húskészítmények fogyasztói ára Magyarországon (2023–2024)



Forrás: KSH

A húskészítmények fogyasztói árának változása Magyarországon (HUF/kg)

| | 2023. április | 2024. március | 2024. április | 2024. április/ 2023. április (százalék) | 2024. április/ 2024. március (százalék) |
|-----------------|---------------|---------------|---------------|---|---|
| Sertésvirslí | 3 160 | 3 160 | 3 070 | 97,2 | 97,2 |
| Párizsi | 2 890 | 2 750 | 2 700 | 93,4 | 98,2 |
| Olasz felvágott | 3 300 | 3 120 | 3 060 | 92,7 | 98,1 |

Megjegyzés: Az ár az áfát tartalmazza. A témában a következő friss adatokat a NAK 24. heti Piaci és Árinformációk kiadványában találja.

Forrás: KSH

TEJELŐ TEHÉN

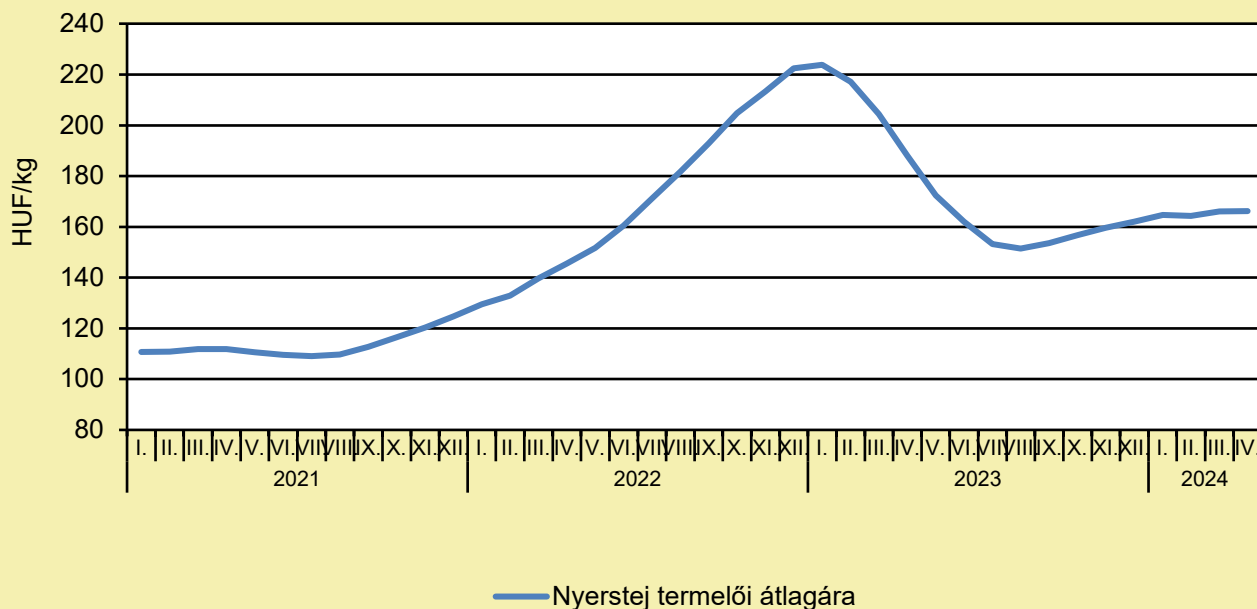
EL A KEZEKKEL A VAJTÓL! MI A TEHENEKBE BÍZUNK!

(NAK, május 24.)

Napjainkban reneszánszát éli a vajfogyasztás, nem csak azért mert finom, és az egészséges táplálkozás része lehet, de kiváló szakácsok és cukrászok – akiket nem valamelyik margaringyártó támogat – vajjal készítik az ételeket, hiszen a vajjal készült ételek, sütemények, péksütemények, cukrászati termékek ízükben, élvezeti értékükben magas szintet képviselnek. A tejtermékeket, köztük a vajat ugyanakkor sajnos egyre gyakrabban érik nemtelen támadások, amelyek sokszor a tudományos tényeket is figyelmen kívül hagyják. Akár jószándékból, akár üzleti érdekből, de ezek a gyakran megalapozatlan információk rendkívül sokat ártnak a szakmának, és a fogyasztók félretájékoztatásához vezetnek. Szerte a világon megfigyelhető, hogy egyes, termékeiket alternatívának pozicionáló, növényi alapú termékek gyártói nemcsak termékeik önálló értékeivel és tulajdonságaival kampányolnak, hanem a termékkelőnyök között kifejezetten a tejtermékekre utaló, azokra emlékeztető és jellemző megfogalmazásokat használnak, amelyek alkalmassak lehetnek a kevésbé tájékozott fogyasztók megtévesztésére is. Volt olyan gyártó, aki vajas ízű margarint, „vajgarinra” vagy vajalternatívára váltotta a nevet, hiszen a vaj még mindig pozitív üzenetet hordoz: tápláló, egészséges, létfontosságú zsírokat és tápanyagokat tartalmaz. A „vajas ízzel” jelöléssel, egy-egy aranyos tehén, kisboci képével meg lehet zavarni a fogyasztót, aki azt hiszi, hogy vajat, nem pedig margarint vesz. Ezek a reklámkampányok a magyarországi tejágazatban dolgozó több tízezer ember megélhetését veszik semmibe. A megtévesztő terméknevek, csomagolások és a gyakran olvasható, a tejtermékeket negatív fényben feltűntető „hírek” olyan vásárlókat is eltéríthetnek a tejtermékek fogyasztásától, akiknek nincs konkrét (egészségügyi, morális) problémájuk a tejtermékekkel. A Nemzeti Agrárgazdasági Kamara és a Tej Termék Tanács szerint a jogszabályokat vagy az etikus reklámozás határát átlépő marketingkampányok sértik a tejágazat szereplőinek becsületét, és a fogyasztót is megtéveszthetik. A jelenlegi európai uniós és hazai törvényi szabályozást is sérti, ha kizárólag a tejtermékek számára fenntartott „vaj” jelölést a forgalmazás vagy a reklámozás során egy tisztán növényi termék megjelölésére használnak, még ha e jelöléseket a szóban forgó termék növényi eredetét jelző magyarázó vagy leíró todatokkal egészítik is ki. Az sem szabályos, amikor egy nyilvánvalóan tejet, tejsírt, tej- vagy savóport, és így tejcukrot nyomonban sem tartalmazó készítményt nagy méretű „laktózmentes” felirattal promótálnak. A szakma, a szakmai szervezetek, illetve a versenyjogászok számára sem érthető, hogy mi köze van egy barátságos, a fogyasztók felé pozitív érzelmeket sugárzó tehénnek egy nagyüzemi körülmények között előállított margarinhoz. A fogyasztó egy aranyos tehén ábrázolása és említése nélkül is bizonyosan el tudja dönteni, hogy tejterméket vagy arra hasonlító, de alapvetően más jellemzőkkel bíró növényi alapú terméket kíván vásárolni és elfogyasztani. Az egyik legismertebb margaringyártó legutóbbi reklámkampányában használt „hagyjuk békén a teheneket”, illetve „skip the cow” szlogenek, valamint a reklámban használt megjelenítések véleményünk szerint alkalmasak arra, hogy az állattartás és a tejtermelés irányában meglévő fogyasztói bizalom megrendüljön. A Nemzeti Agrárgazdasági Kamara és a Tej Termék Tanács ezért felszólította az érintett vállalkozást, hogy haladéktalanul függessze fel a szóban forgó marketingkampányát, és a jövőben tartózkodjon hasonló, az etikai vagy jogszabályi lehetőségek határán mozgó, illetve azt átlépő magatartástól. A teljes cikk [itt olvasható](#).

TEJELŐ TEHÉN

A nyerstej termelői átlagára Magyarországon (2021–2024)



Forrás: AKI PÁIR (a legfrissebb adatokért kattintson a linkre: <https://pair.aki.gov.hu>)

A nyerstej termelői átlagárának változása Magyarországon (HUF/kg)

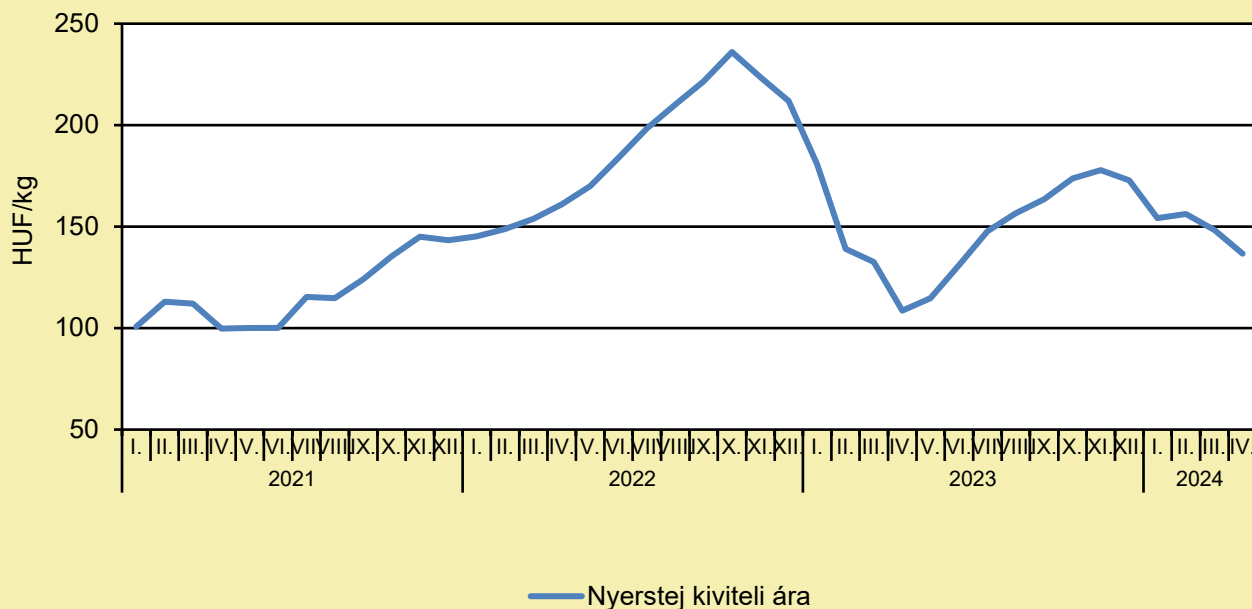
| | 2023. április | 2024. március | 2024. április | 2024. április/ 2023. április (százalék) | 2024. április/ 2024. március (százalék) |
|----------|---------------|---------------|---------------|---|---|
| Nyerstej | 188,1 | 166,1 | 166,2 | 88,4 | 100,1 |

Megjegyzés: Az ár az áfát és a szállítási költséget nem tartalmazza. A témában a következő friss adatokat a NAK 25. heti Piaci és Árinformációk kiadványában találja.

Forrás: AKI PÁIR (a legfrissebb adatokért kattintson a linkre: <https://pair.aki.gov.hu>)

TEJELŐ TEHÉN

A nyerstej kiviteli ára Magyarországon (2021–2024)



Forrás: AKI PÁIR (a legfrissebb adatokért kattintson a linkre: <https://pair.aki.gov.hu>)

A nyerstej kiviteli árának változása Magyarországon (HUF/kg)

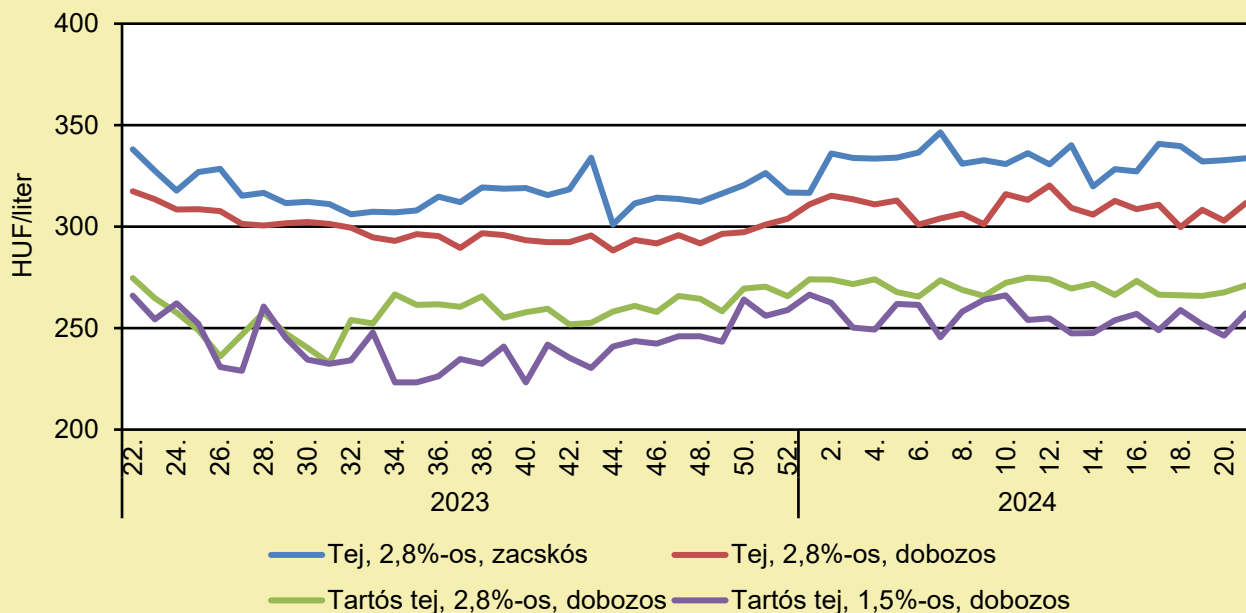
| | 2023. április | 2024. március | 2024. április | 2024. április/ 2023. április (százalék) | 2024. április/ 2024. március (százalék) |
|----------|---------------|---------------|---------------|---|---|
| Nyerstej | 108,5 | 148,4 | 136,7 | 125,9 | 92,1 |

Megjegyzés: Az ár az áfát és a szállítási költséget nem tartalmazza. A témában a következő friss adatokat a NAK 25. heti Piaci és Árinformációk kiadványában találja.

Forrás: AKI PÁIR (a legfrissebb adatokért kattintson a linkre: <https://pair.aki.gov.hu>)

TEJELŐ TEHÉN

A folyadéktej feldolgozóinak értékesítési ára Magyarországon (2023–2024)



Forrás: AKI PÁIR (a legfrissebb adatokért kattintson a linkre: <https://pair.aki.gov.hu>)

A folyadéktej feldolgozóinak értékesítési árának változása Magyarországon (HUF/liter)

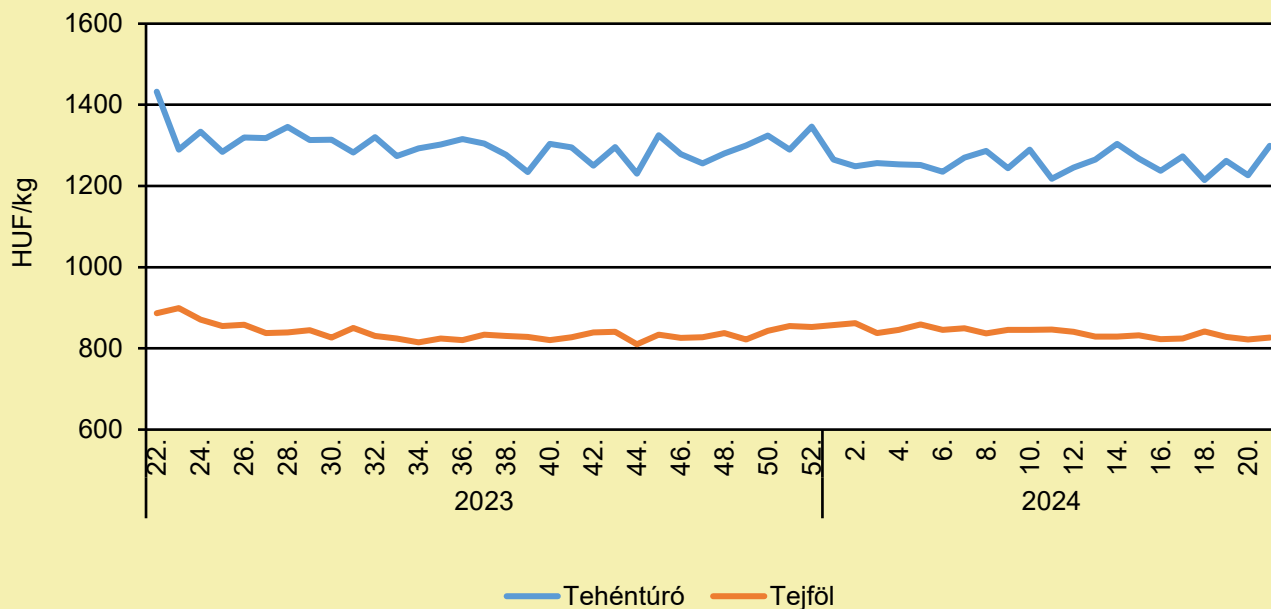
| | 2023. 21. hét | 2024. 20. hét | 2024. 21. hét | 2024. 21. hét/ 2023. 21. hét (százalék) | 2024. 21. hét/ 2024. 20. hét (százalék) |
|------------------------------|---------------|---------------|---------------|---|---|
| Tej, 2,8%-os, zacskós | 339,4 | 332,7 | 333,8 | 98,3 | 100,3 |
| Tej, 2,8%-os, dobozos | 330,4 | 302,9 | 311,6 | 94,3 | 102,9 |
| Tartós tej, 2,8%-os, dobozos | 258,2 | 267,6 | 271,1 | 105,0 | 101,3 |
| Tartós tej, 1,5%-os, dobozos | 272,3 | 246,4 | 257,4 | 94,5 | 104,5 |

Megjegyzés: Az ár az áfát nem tartalmazza.

Forrás: AKI PÁIR (a legfrissebb adatokért kattintson a linkre: <https://pair.aki.gov.hu>)

TEJELŐ TEHÉN

A tehéntúró és a tejföl feldolgozó értékesítési ára Magyarországon (2023–2024)



Forrás: AKI PÁIR (a legfrissebb adatokért kattintson a linkre: <https://pair.aki.gov.hu>)

A tehéntúró és a tejföl feldolgozó értékesítési árának változása Magyarországon (HUF/kg)

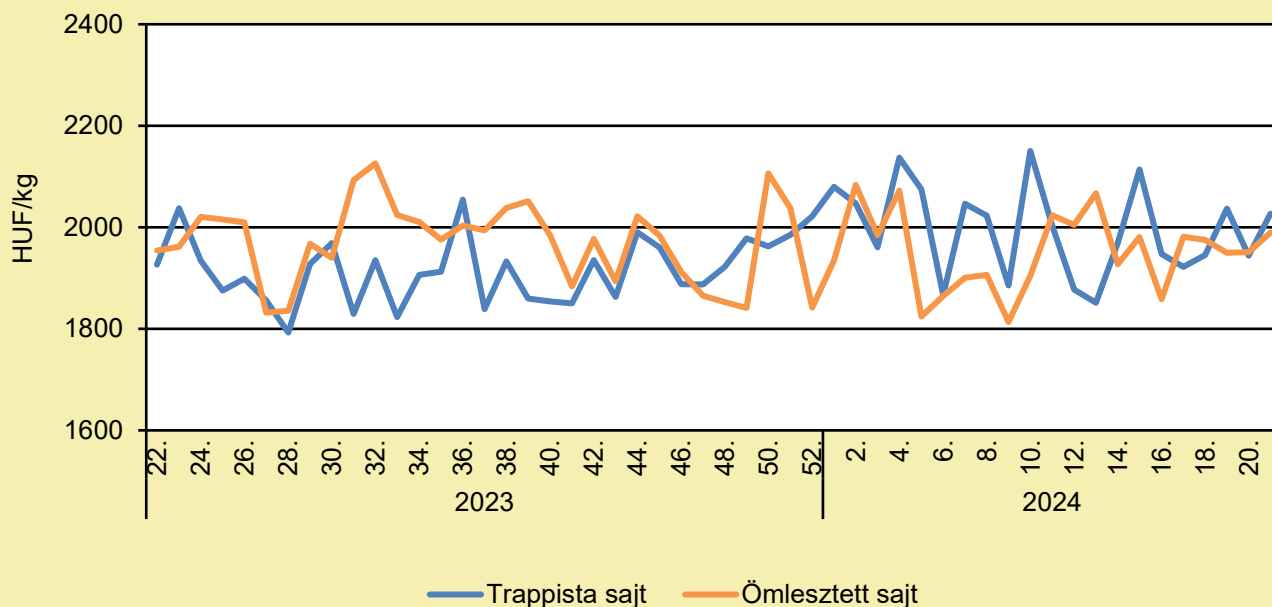
| | 2023. 21. hét | 2024. 20. hét | 2024. 21. hét | 2024. 21. hét/ 2023. 21. hét (százalék) | 2024. 21. hét/ 2024. 20. hét (százalék) |
|-----------|---------------|---------------|---------------|---|---|
| Tehéntúró | 1 420,5 | 1 226,1 | 1 298,7 | 91,4 | 105,9 |
| Tejföl | 925,7 | 821,8 | 826,7 | 89,3 | 100,6 |

Megjegyzés: Az ár az áfát nem tartalmazza,

Forrás: AKI PÁIR (a legfrissebb adatokért kattintson a linkre: <https://pair.aki.gov.hu>)

TEJELŐ TEHÉN

A trappista és az ömlesztett sajt feldolgozó értékesítési ára Magyarországon (2023–2024)



Forrás: AKI PÁIR (a legfrissebb adatokért kattintson a linkre: <https://pair.aki.gov.hu>)

A trappista és az ömlesztett sajt feldolgozó értékesítési árának változása Magyarországon (HUF/kg)

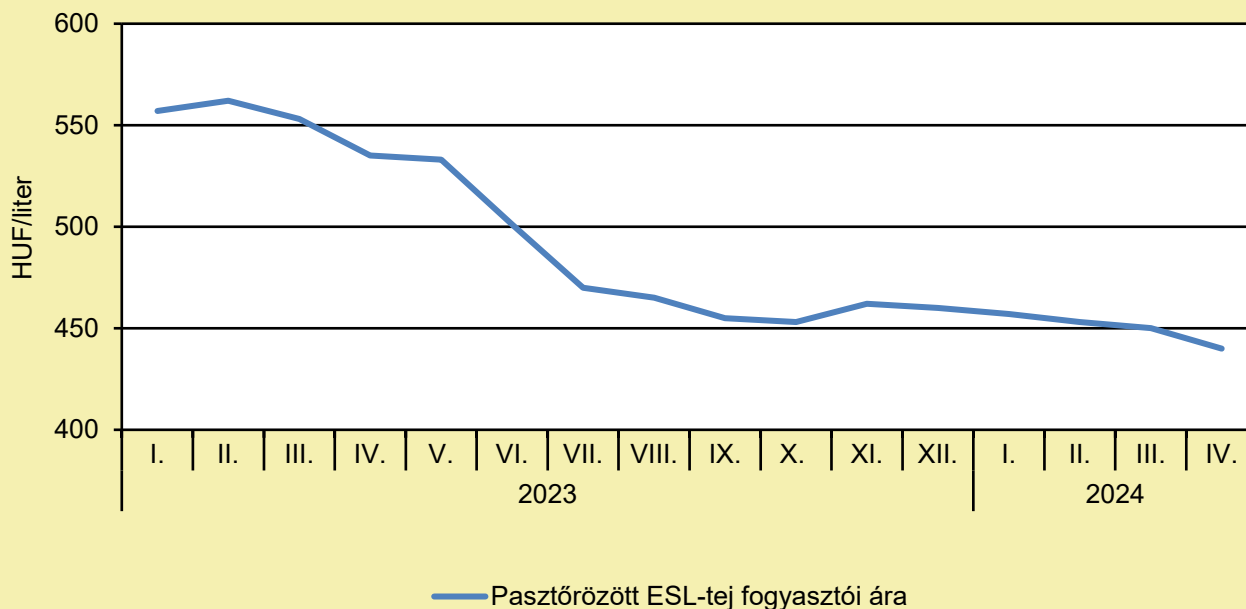
| | 2023. 21. hét | 2024. 20. hét | 2024. 21. hét | 2024. 21. hét/ 2023. 21. hét (százalék) | 2024. 21. hét/ 2024. 20. hét (százalék) |
|-----------------|---------------|---------------|---------------|---|---|
| Trappista sajt | 1 783,9 | 1 944,6 | 2 027,1 | 113,6 | 104,2 |
| Ömlesztett sajt | 1 837,0 | 1 951,0 | 1 989,8 | 108,3 | 102,0 |

Megjegyzés: Az ár az áfát nem tartalmazza.

Forrás: AKI PÁIR (a legfrissebb adatokért kattintson a linkre: <https://pair.aki.gov.hu>)

TEJELŐ TEHÉN

A pasztőrözött tej fogyasztói ára Magyarországon (2023–2024)



Forrás: KSH

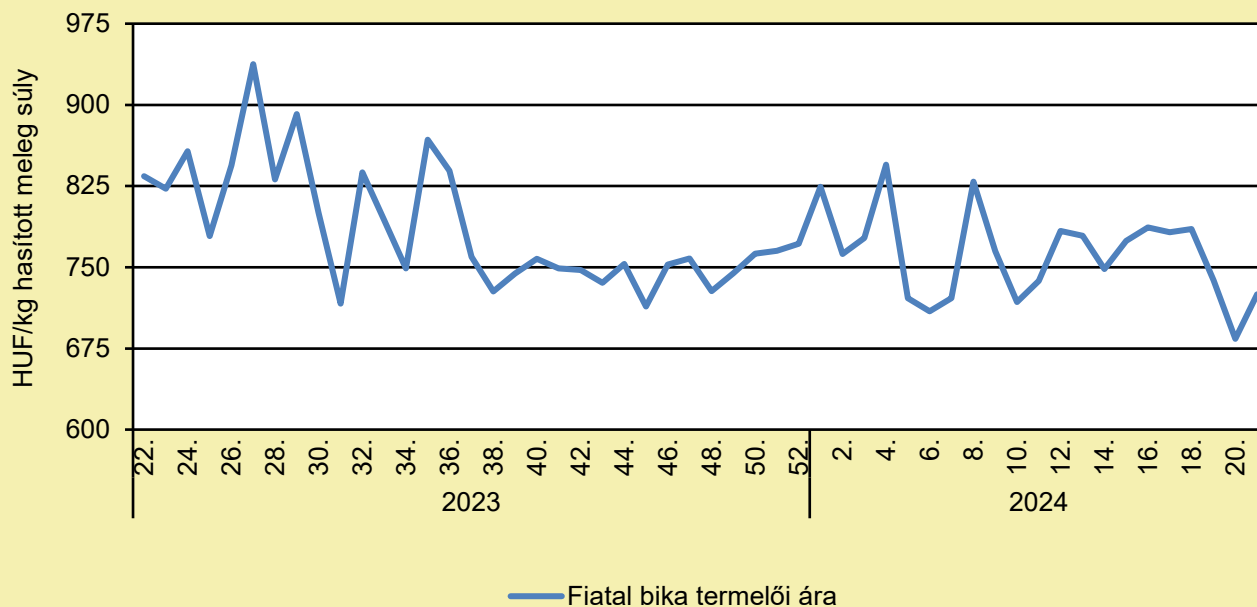
A pasztőrözött tej fogyasztói árnak változása Magyarországon (HUF/liter)

| | 2023. április | 2024. március | 2024. április | 2024. április/ 2023. április (százalék) | 2024. április/ 2024. március (százalék) |
|----------------------|---------------|---------------|---------------|---|---|
| Pasztőrözött ESL-tej | 535 | 450 | 440 | 82,2 | 97,8 |

Megjegyzés: 2018. januártól a 2,8% zsírtartalmú pasztőrözött ESL-tej (hosszanfriss tej) fogyasztói ára kerül megfigyelésre. Az ár az áfát tartalmazza. A témában friss adatokat a NAK 24. heti Piaci és Árinformációk kiadványában talál.
Forrás: KSH

HÚSMARHA

A fiatal bika termelői ára Magyarországon (2023–2024)



Forrás: AKI PÁIR (a legfrissebb adatokért kattintson a linkre: <https://pair.aki.gov.hu>)

A fiatal bika termelői árának változása Magyarországon (HUF/kg hasított meleg súly)

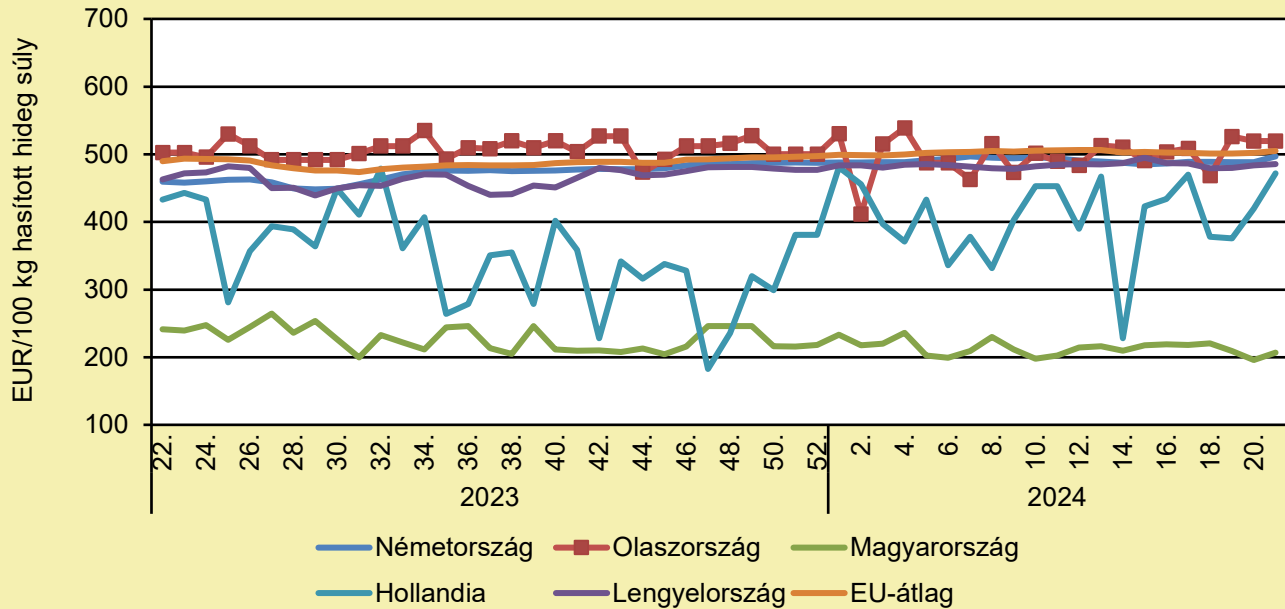
| | 2023. 21. hét | 2024. 20. hét | 2024. 21. hét | 2024. 21. hét/ 2023. 21. hét (százalék) | 2024. 21. hét/ 2024. 20. hét (százalék) |
|-------------|---------------|---------------|---------------|---|---|
| Fiatal bika | 744,8 | 683,8 | 725,1 | 97,4 | 106,0 |

Megjegyzés: Az ár az áfát és a szállítási költséget nem tartalmazza.

Forrás: AKI PÁIR (a legfrissebb adatokért kattintson a linkre: <https://pair.aki.gov.hu>)

HÚSMARHA

A fiatal bika vágóhídi belépési ára Magyarországon és a fiatal bika „R3” vágóhídi belépési ára az EU-ban (2023–2024)



Forrás: Európai Bizottság

A fiatal bika vágóhídi belépési árának változása Magyarországon és az EU-ban (EUR/100 kg hasított hideg súly)

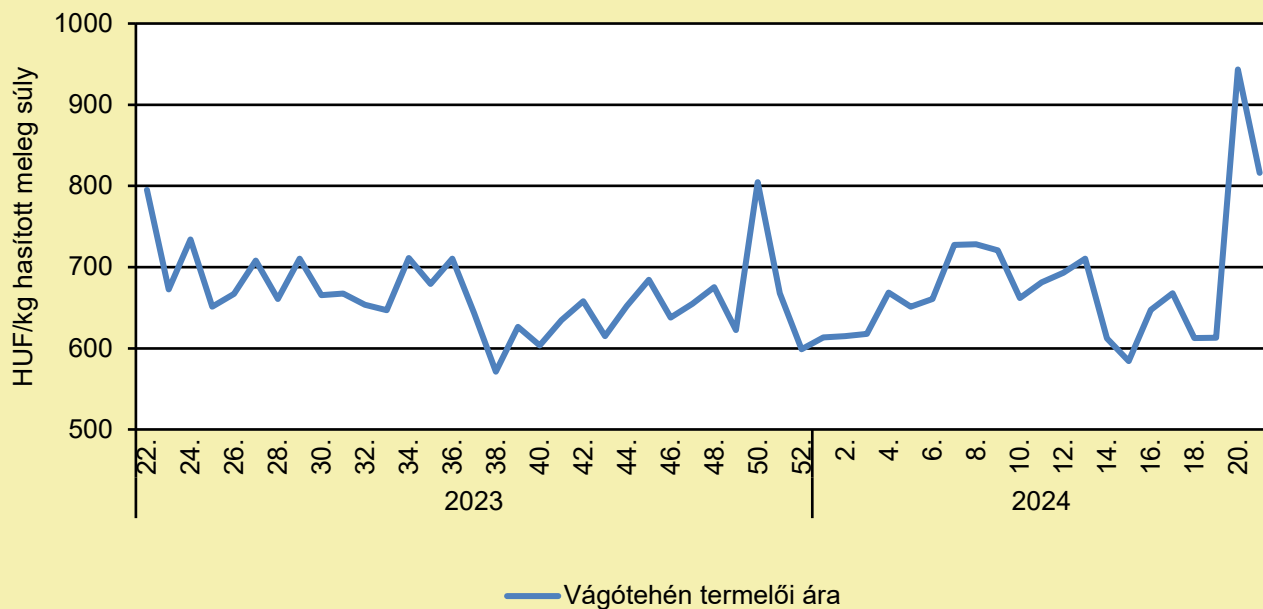
| | 2023. 21. hét | 2024. 20. hét | 2024. 21. hét | 2024. 21. hét/ 2023. 21. hét (százalék) | 2024. 21. hét/ 2024. 20. hét (százalék) |
|---------------|---------------|---------------|---------------|---|---|
| Németország | 464,8 | 488,5 | 497,0 | 106,9 | 101,7 |
| Olaszország | 515,9 | 519,6 | 519,6 | 100,7 | 100,0 |
| Magyarország | 215,2 | 195,8 | 207,0 | 96,2 | 105,7 |
| Hollandia | 394,0 | 420,0 | 472,0 | 119,8 | 112,4 |
| Lengyelország | 466,0 | 483,9 | 485,5 | 104,2 | 100,3 |
| EU | 495,7 | 502,1 | 505,0 | 101,9 | 100,6 |

Megjegyzés: Az ár a szállítási költséget tartalmazza, az áfát nem.

Forrás: Európai Bizottság

HÚSMARHA

A vágótehén termelői ára Magyarországon (2023–2024)



Forrás: AKI PÁIR (a legfrissebb adatokért kattintson a linkre: <https://pair.aki.gov.hu>)

A vágótehén termelői árának változása Magyarországon (HUF/kg hasított meleg súly)

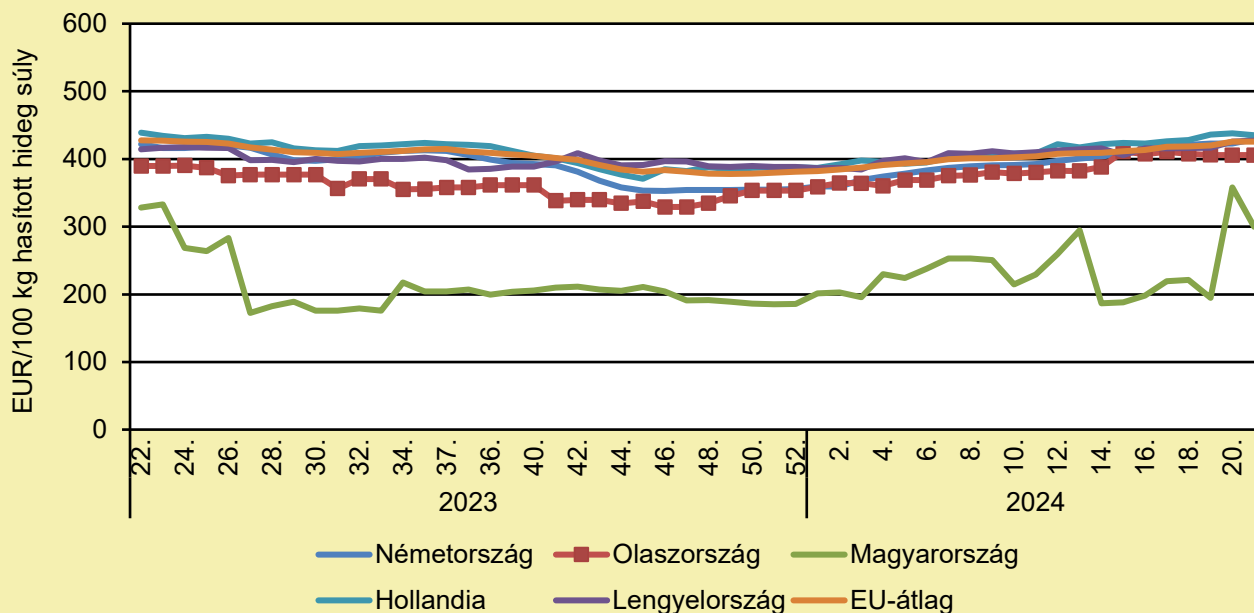
| | 2023. 21. hét | 2024. 20. hét | 2024. 21. hét | 2024. 21. hét/ 2023. 21. hét (százalék) | 2024. 21. hét/ 2024. 20. hét (százalék) |
|-----------|---------------|---------------|---------------|---|---|
| Vágótehén | 859,1 | 943,7 | 816,0 | 95,0 | 86,5 |

Megjegyzés: Az ár az áfát és a szállítási költséget nem tartalmazza.

Forrás: AKI PÁIR (a legfrissebb adatokért kattintson a linkre: <https://pair.aki.gov.hu>)

HÚSMARHA

A vágótehen „O3” vágóhídi belépési ára Magyarországon és az EU-ban (2023–2024)



Forrás: Európai Bizottság

A vágótehen „O3” vágóhídi belépési árának változása Magyarországon és az EU-ban (EUR/100 kg hasított hideg súly)

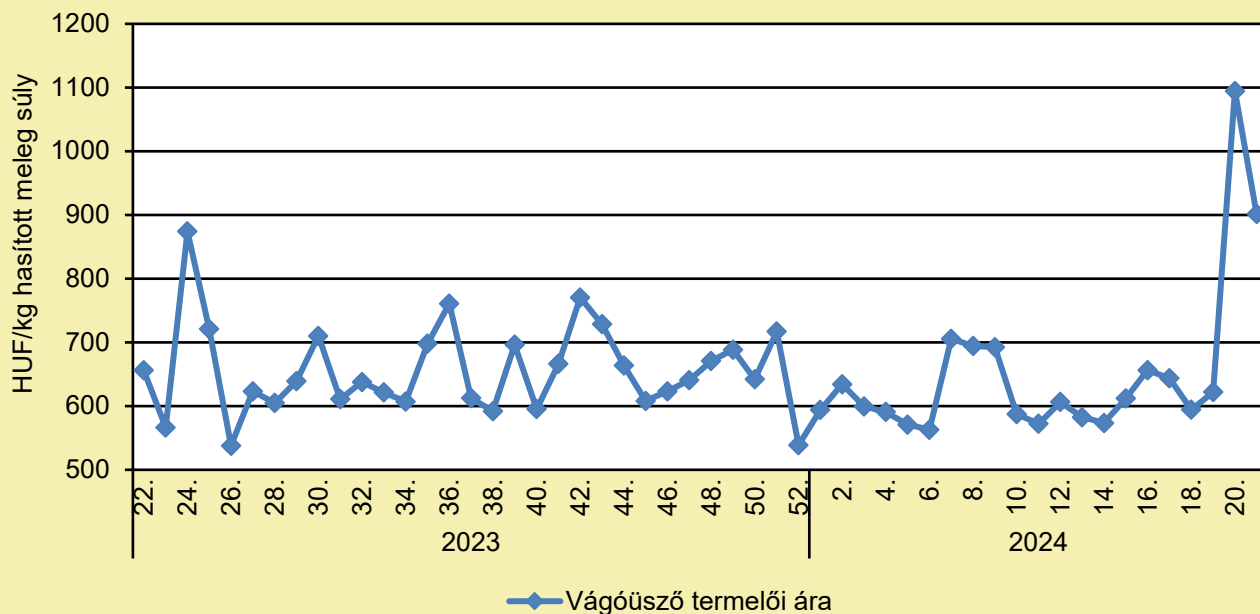
| | 2023. 21. hét | 2024. 20. hét | 2024. 21. hét | 2024. 21. hét/ 2023. 21. hét (százalék) | 2024. 21. hét/ 2024. 20. hét (százalék) |
|---------------|---------------|---------------|---------------|---|---|
| Németország | 431,7 | 423,0 | 429,5 | 99,5 | 101,6 |
| Olaszország | 387,7 | 405,7 | 405,7 | 104,6 | 100,0 |
| Magyarország | 290,1 | 358,2 | 300,1 | 103,4 | 83,8 |
| Hollandia | 441,0 | 438,0 | 435,0 | 98,6 | 99,3 |
| Lengyelország | 414,8 | 425,6 | 427,1 | 103,0 | 100,3 |
| EU | 430,4 | 425,6 | 425,8 | 98,9 | 100,0 |

Megjegyzés: Az ár a szállítási költséget tartalmazza, az áfát nem.

Forrás: Európai Bizottság

HÚSMARHA

A vágóüsző termelői ára Magyarországon (2023–2024)



Forrás: AKI PÁIR (a legfrissebb adatokért kattintson a linkre: <https://pair.aki.gov.hu>)

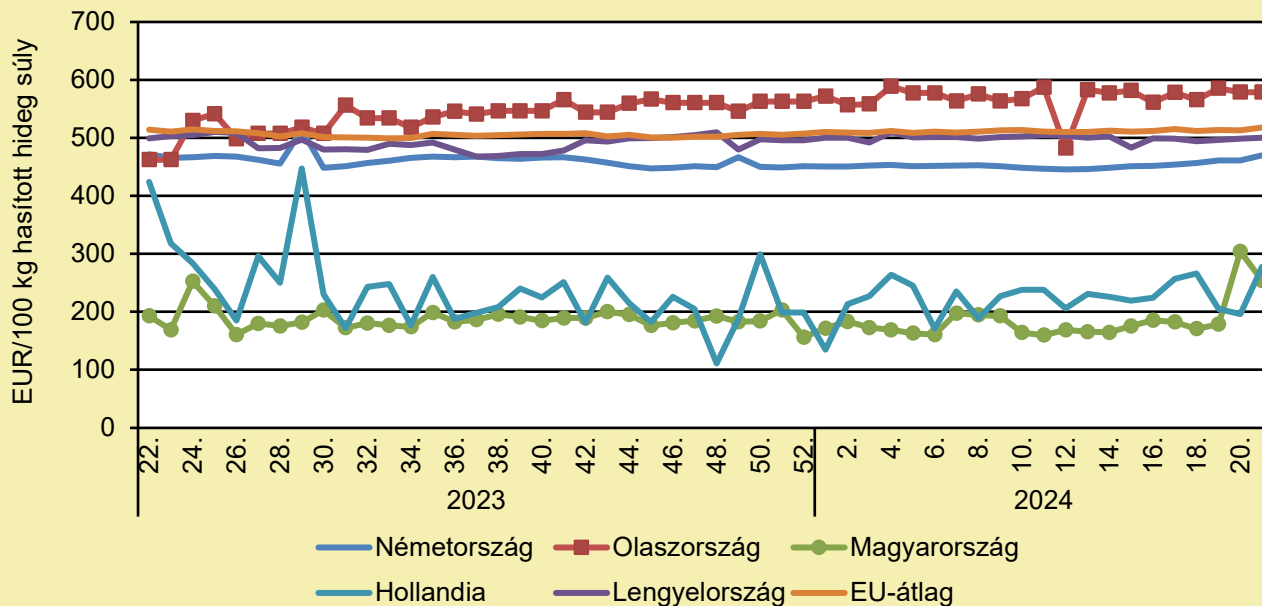
A vágóüsző termelői árának változása Magyarországon (HUF/kg hasított meleg súly)

| | 2023. 21. hét | 2024. 20. hét | 2024. 21. hét | 2024. 21. hét/ 2023. 21. hét (százalék) | 2024. 21. hét/ 2024. 20. hét (százalék) |
|----------|---------------|---------------|---------------|---|---|
| Vágóüsző | 555,2 | 1 094,5 | 901,1 | 162,3 | 82,3 |

Megjegyzés: A termelői ár az áfát és a szállítási költséget nem tartalmazza.
Forrás: AKI PÁIR (a legfrissebb adatokért kattintson a linkre: <https://pair.aki.gov.hu>)

HÚSMARHA

A vágóüsző vágóhídi belépési ára Magyarországon és a vágóüsző „R3” vágóhídi belépési ára az EU-ban (2023–2024)



Forrás: Európai Bizottság

A vágóüsző vágóhídi belépési árának változása Magyarországon és az EU-ban (EUR/100 kg hasított hideg súly)

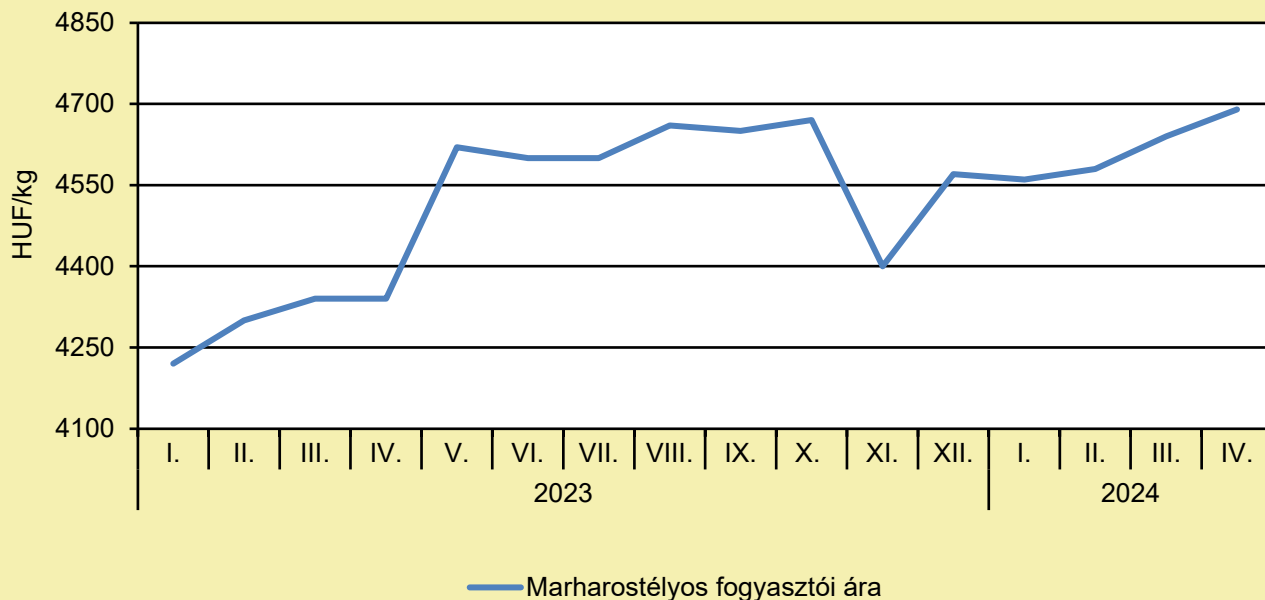
| | 2023. 21. hét | 2024. 20. hét | 2024. 21. hét | 2024. 21. hét/ 2023. 21. hét (százalék) | 2024. 21. hét/ 2024. 20. hét (százalék) |
|---------------|---------------|---------------|---------------|---|---|
| Németország | 477,6 | 460,8 | 469,6 | 98,3 | 101,9 |
| Olaszország | 512,1 | 578,7 | 578,7 | 113,0 | 100,0 |
| Magyarország | 163,6 | 304,1 | 253,5 | 155,0 | 83,4 |
| Hollandia | 397,0 | 196,0 | 278,0 | 70,0 | 141,8 |
| Lengyelország | 504,1 | 498,4 | 500,1 | 99,2 | 100,3 |
| EU | 516,1 | 512,7 | 517,7 | 100,3 | 101,0 |

Megjegyzés: Az ár a szállítási költséget tartalmazza, az áfát nem.

Forrás: Európai Bizottság

HÚSMARHA

A marharostélyos fogyasztói ára Magyarországon (2023–2024)



Forrás: KSH

A marharostélyos fogyasztói árának változása Magyarországon (HUF/kg)

| | 2023. április | 2024. március | 2024. április | 2024. április/ 2023. április (százalék) | 2024. április/ 2024. március (százalék) |
|----------------|---------------|---------------|---------------|---|---|
| Marharostélyos | 4 340 | 4 640 | 4 690 | 108,1 | 101,1 |

Megjegyzés: Az ár az áfát tartalmazza. A témában a következő friss adatokat a NAK 24. heti Piaci és Árinformációk kiadványában találja.

Forrás: KSH

JUH ÉS KECSKE

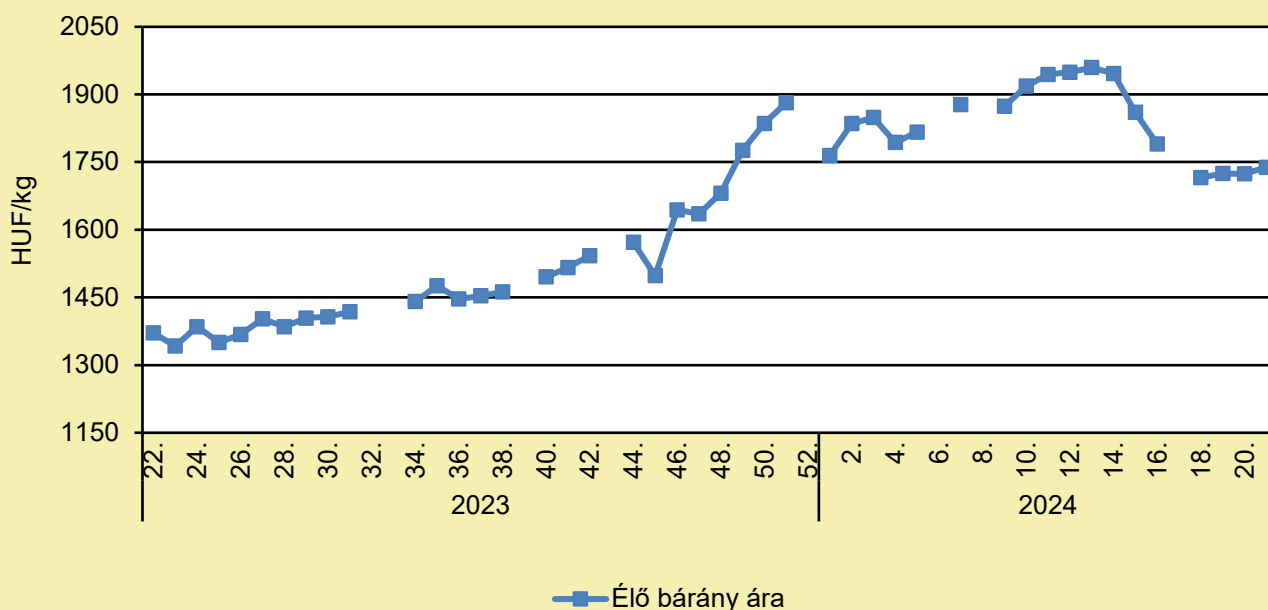
KINGSTÁRI KÖZLEMÉNY JELENT MEG A TENYÉSZKOS ÉS -BAK TENYÉSZTÉSBE ÁLLÍTÁSÁNAK MEZŐGAZDASÁGI CSEKÉLY ÖSSZEGŰ TÁMOGATÁSÁRÓL

(allattenyesztok.hu/MÁK, május 28.)

A tenyészkos és tenyészbak tenyésztésbe állításának mezőgazdasági csekély összegű támogatásáról szóló 74/2016. (XI. 29.) FM rendelet (a továbbiakban: Rendelet) alapján a juh- és kecskeágazat termelési hatékonyságának növelése érdekében az állattartó (kérelmező) a tenyészkos és tenyészbak tenyésztésbe állítására vissza nem térítendő mezőgazdasági csekély összegű támogatást vehet igénybe.

További információ [itt olvasható](#).

Az élő bárány termelői ára Magyarországon (2023–2024)



Forrás: AKI PÁIR (a legfrissebb adatokért kattintson a linkre: <https://pair.aki.gov.hu>)

Az élő bárány termelői árának változása Magyarországon (HUF/kg)

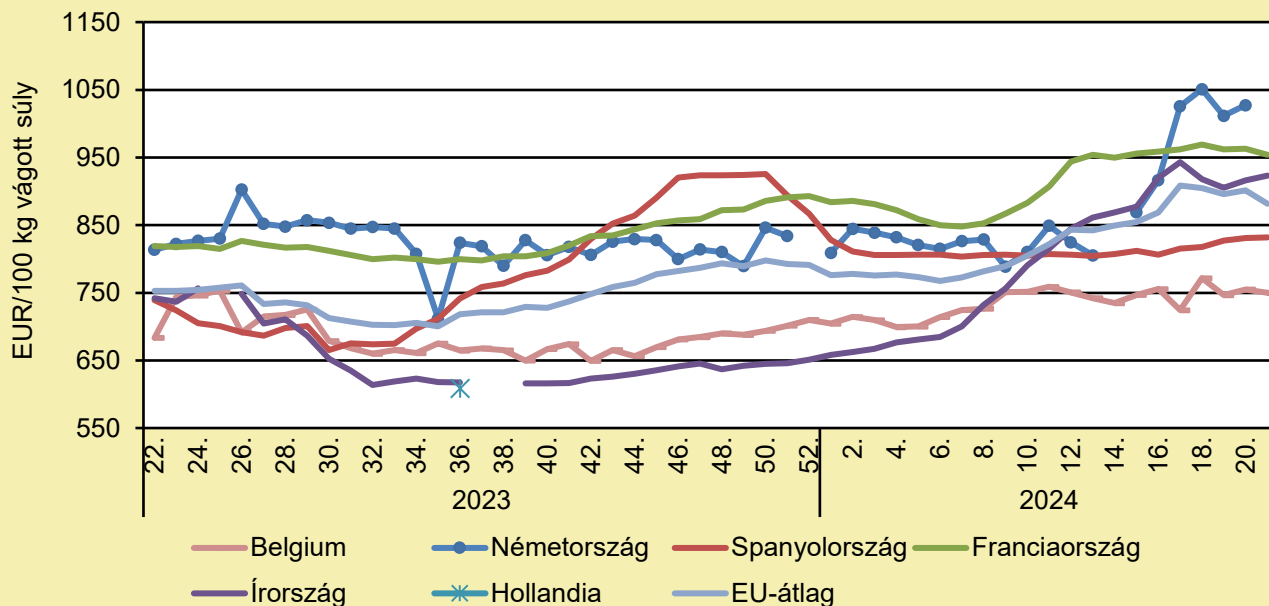
| | 2023. 21. hét | 2024. 20. hét | 2024. 21. hét | 2024. 21. hét/ 2023. 21. hét (százalék) | 2024. 21. hét/ 2024. 20. hét (százalék) |
|------------|---------------|---------------|---------------|---|---|
| Élő bárány | 1 348,4 | 1 723,9 | 1 738,4 | 128,9 | 100,8 |

Megjegyzés: A termelői ár az áfát és a szállítási költséget nem tartalmazza.

Forrás: AKI PÁIR (a legfrissebb adatokért kattintson a linkre: <https://pair.aki.gov.hu>)

JUH ÉS KECSKE

A nehéz bárány termelői ára Nyugat- és Dél-Európában (2023–2024)



Forrás: Európai Bizottság

A nehéz bárány termelői árának változása Nyugat- és Dél-Európában (EUR/100 kg vágott súly)

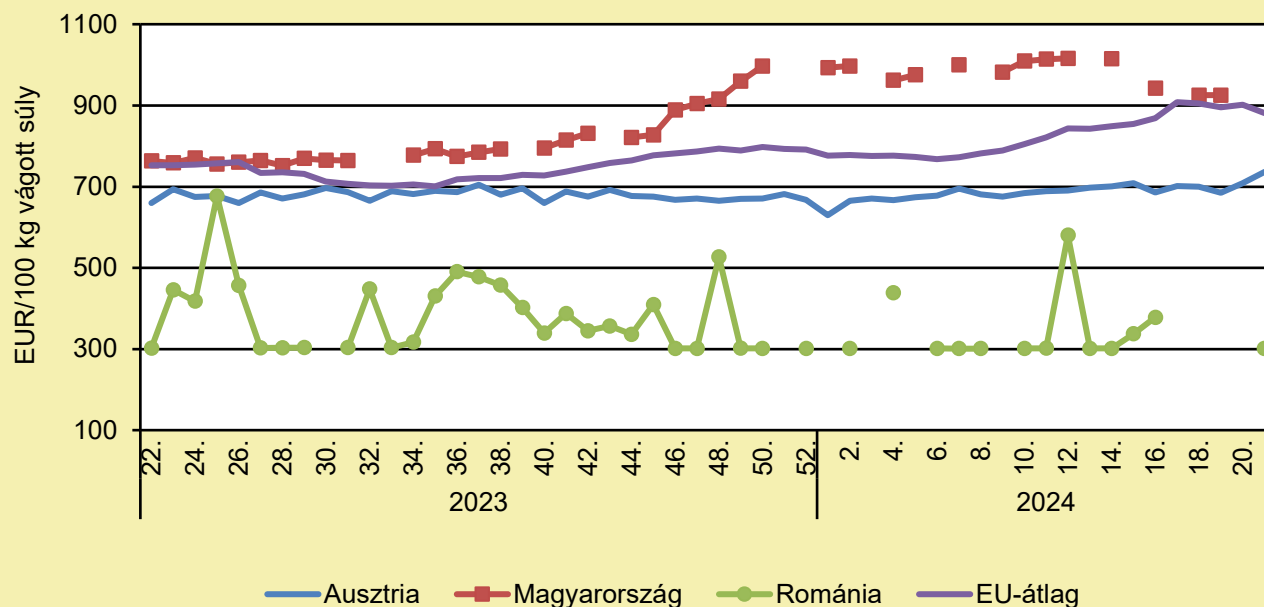
| | 2023. 21. hét | 2024. 20. hét | 2024. 21. hét | 2024. 21. hét/ 2023. 21. hét (százalék) | 2024. 21. hét/ 2024. 20. hét (százalék) |
|---------------|---------------|---------------|---------------|---|---|
| Belgium | 634,8 | 755,0 | 750,1 | 118,2 | 99,4 |
| Németország | 827,1 | 1 027,3 | – | – | – |
| Spanyolország | 741,0 | 830,8 | 832,1 | 112,3 | 100,2 |
| Franciaország | 824,0 | 963,0 | 954,0 | 115,8 | 99,1 |
| Írország | 752,5 | 916,3 | 923,2 | 122,7 | 100,8 |
| Hollandia | 615,5 | – | – | – | – |
| EU | 757,4 | 901,8 | 881,7 | 116,4 | 97,8 |

Megjegyzés: Az ár a szállítási költséget tartalmazza, az áfát nem.

Forrás: Európai Bizottság

JUH ÉS KECSKE

A nehéz bárány termelői ára Közép-Európában (2023–2024)



Forrás: Európai Bizottság

A nehéz bárány termelői ára Közép-Európában (EUR/100 kg vágott súly)

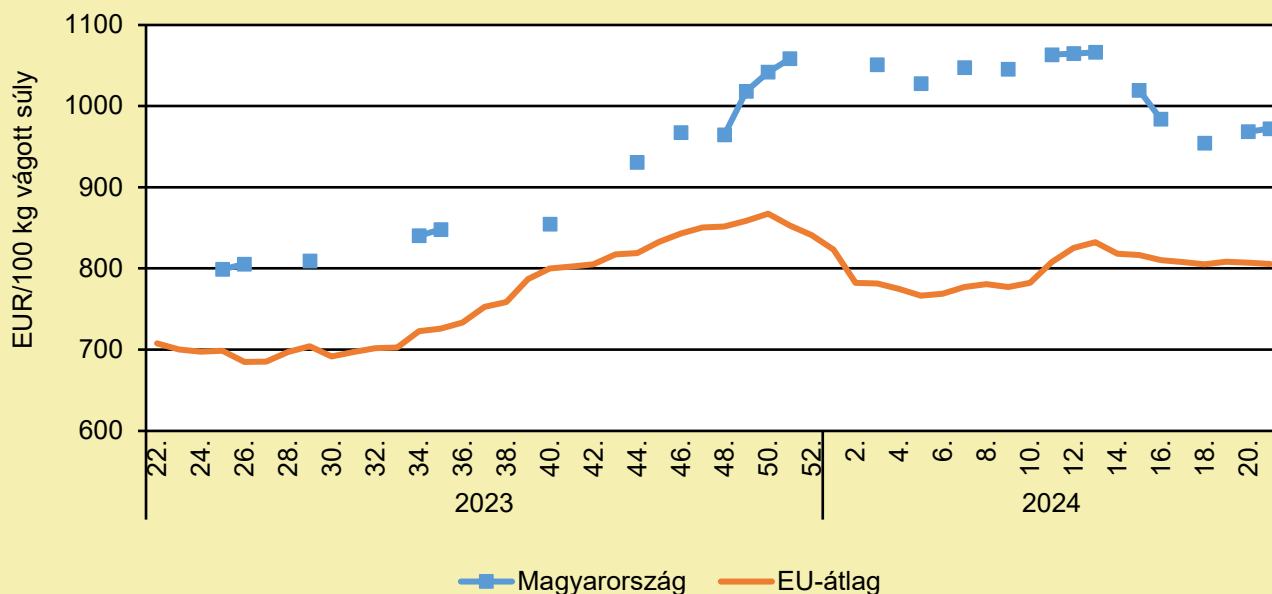
| | 2023. 21. hét | 2024. 20. hét | 2024. 21. hét | 2024. 21. hét/ 2023. 21. hét (százalék) | 2024. 21. hét/ 2024. 20. hét (százalék) |
|--------------|---------------|---------------|---------------|---|---|
| Ausztria | 685,0 | 709,0 | 736,0 | 107,4 | 103,8 |
| Magyarország | 790,4 | – | – | – | – |
| Románia | 321,5 | – | 301,5 | 93,8 | – |
| EU | 757,4 | 901,8 | 881,7 | 116,4 | 97,8 |

Megjegyzés: Az ár a szállítási költséget tartalmazza, az áfát nem.

Forrás: Európai Bizottság

JUH ÉS KECSKE

A könnyű bárány termelői ára Magyarországon és az EU-ban (2023–2024)



Forrás: Európai Bizottság

A könnyű bárány termelői árának változása Magyarországon és az EU-ban (EUR/100 kg vágott súly)

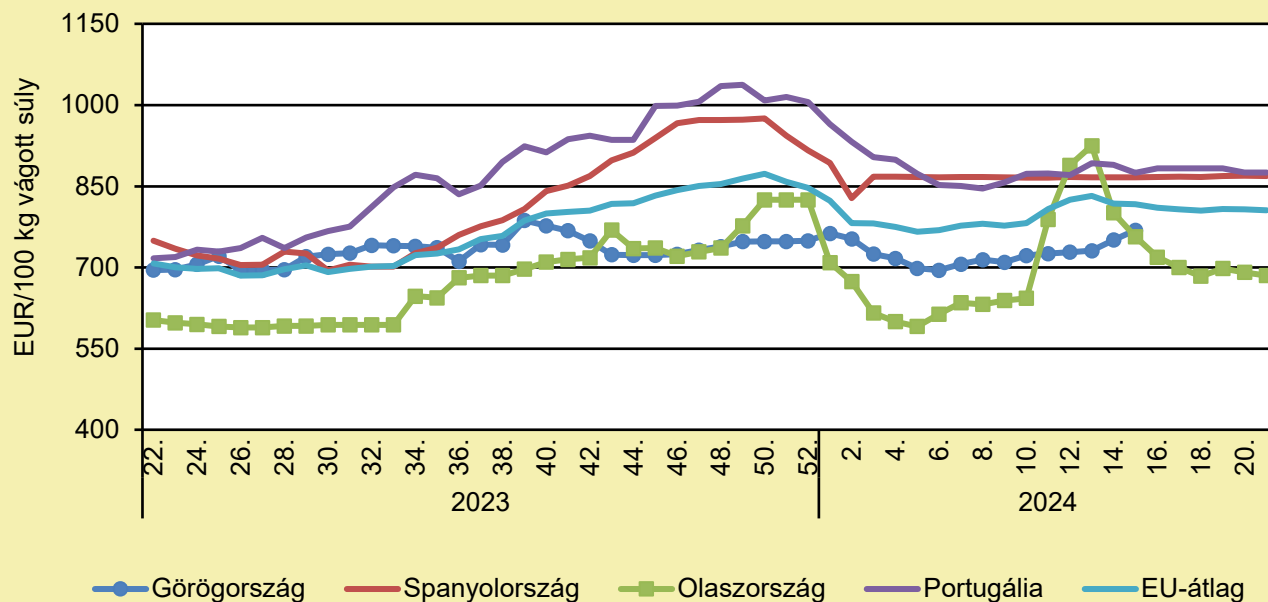
| | 2023. 21. hét | 2024. 20. hét | 2024. 21. hét | 2024. 21. hét/ 2023. 21. hét (százalék) | 2024. 21. hét/ 2024. 20. hét (százalék) |
|--------------|---------------|---------------|---------------|---|---|
| Magyarország | – | 968,5 | 972,2 | – | 100,4 |
| EU | 708,5 | 807,2 | 805,5 | 113,7 | 99,8 |

Megjegyzés: Az ár a szállítási költséget tartalmazza, az áfát nem.

Forrás: Európai Bizottság

JUH ÉS KECSKE

A könnyű bárány termelői ára Nyugat- és Dél-Európában (2023–2024)



Forrás: Európai Bizottság

A könnyű bárány termelői árának változása Nyugat- és Dél-Európában (EUR/100 kg vágott súly)

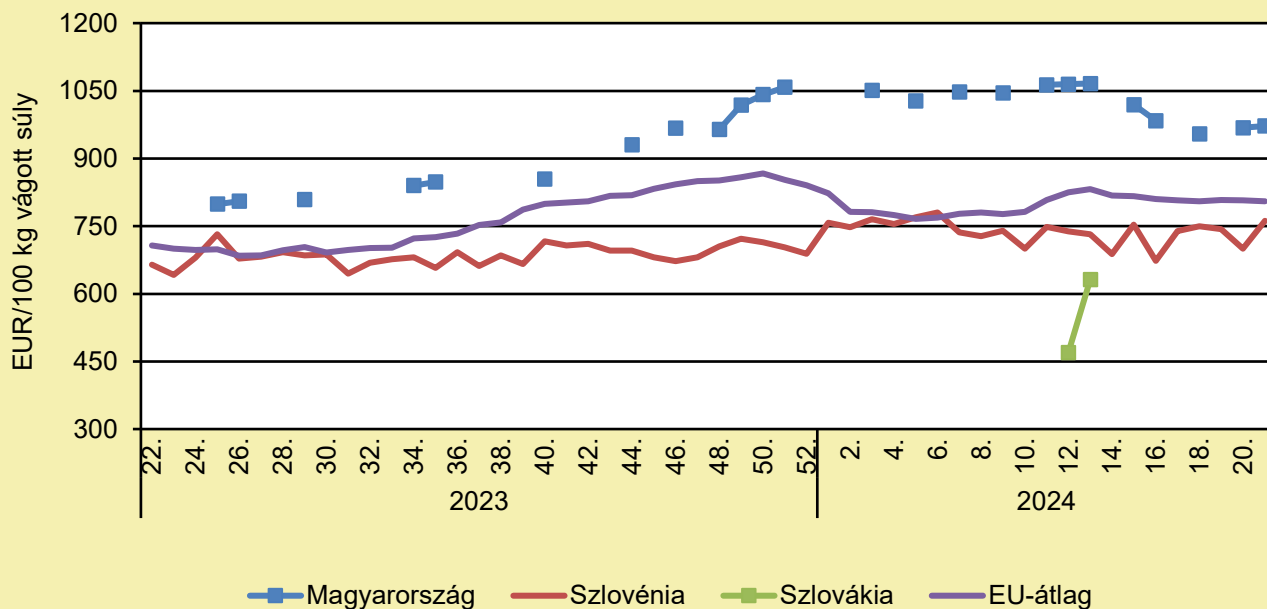
| | 2023. 21. hét | 2024. 20. hét | 2024. 21. hét | 2024. 21. hét/ 2023. 21. hét (százalék) | 2024. 21. hét/ 2024. 20. hét (százalék) |
|---------------|---------------|---------------|---------------|---|---|
| Görögország | 694,1 | – | – | – | – |
| Spanyolország | 752,6 | 869,6 | 868,9 | 115,5 | 99,9 |
| Olaszország | 603,0 | 691,0 | 685,0 | 113,6 | 99,1 |
| Portugália | 716,8 | 875,6 | 875,2 | 122,1 | 99,9 |
| EU | 708,5 | 807,2 | 805,5 | 113,7 | 99,8 |

Megjegyzés: Az ár a szállítási költséget tartalmazza, az áfát nem.

Forrás: Európai Bizottság

JUH ÉS KECSKE

A könnyű bárány termelői ára Közép-Európában (2023–2024)



Forrás: Európai Bizottság

A könnyű bárány termelői árának változása Közép-Európában (EUR/100 kg vágott súly)

| | 2023. 21. hét | 2024. 20. hét | 2024. 21. hét | 2024. 21. hét/ 2023. 21. hét (százalék) | 2024. 21. hét/ 2024. 20. hét (százalék) |
|--------------|---------------|---------------|---------------|---|---|
| Magyarország | – | 968,5 | 972,2 | – | 100,4 |
| Szlovénia | 665,7 | 700,1 | 761,8 | 114,4 | 108,8 |
| Szlovákia | – | – | – | – | – |
| EU | 708,5 | 807,2 | 805,5 | 113,7 | 99,8 |

Megjegyzés: Az ár a szállítási költséget tartalmazza, az áfát nem.

Forrás: Európai Bizottság

TAKARMÁNYIPAR

VALÓS LESZ A TAKARMÁNY ESETÉBEN A MEGTAKARÍTÁS

(magro.hu, május 25.)

A jó minőségű takarmány biztosítása elképzelhetetlen a pontos elemzés, a táplálkozási szakértelem és a megfelelő adatok hiányában. A kis eltérések már óriási takarmánymegtakarításhoz vezethetnek. A takarmány-összetevők minősége a szállítási út során változhat (az éghajlati viszonyok, a betakarítás, a tárolás, a feldolgozás és a szállítás miatt), és ez befolyásolhatja az alapanyagok energia- és fehérjeszintjét. Mivel az energia és a fehérje kulcsfontosságú a magas termelékenységű állatok számára, ezzel mindig tisztában kell lennünk, és ezért minden nyersanyagot ellenőriznünk kell, amikor megérkeznek a termőhelyre. A vásárolt anyagok tápértéke magasabb vagy alacsonyabb lehet a vártnál. Ha nem ellenőrizzük kétszer a tápértékeket a formulázás előtt, elszalasztjuk a tápszer megfelelő beállításának lehetőségét, és kockáztatjuk a tápanyag alul- vagy túltáplálását. Ez különösen a fehérjék esetében vezethet komoly problémákhoz.

A TÁPLÁLKOZÁS HUMINSAV NÉVEN ISMERT TITKA

(magro.hu, május 26.)

Az Európai Bizottság Zöld megállapodása hatalmas kihívást jelent a takarmányipar számára. A stratégia középpontjában a „farmtól az asztalig” megközelítés áll, amely az élelmiszerlánc minden részét érinti, hogy javítsa az élelmiszer-termelés biztonságát és fenntarthatóságát. A huminsav potenciálja fontos építőelem a Zöld megállapodás „házának” felépítéséhez. Az állattenyésztésben a huminsavak támogatják az állatok egészségét és jólétét. Azok az állatok, amelyek huminsavakat kaptak, nyugodtabb viselkedést mutattak, mint azok, amelyek nem kaptak huminsavakat. Ezért úgy vélik, hogy a huminsavak támogatják az állatjólétet. Az állatok jólétének javítása mellett az állatok általános egészsége is fenntartható. A huminsavak támogatják az állatok természetes méregtelenítő funkcióját, és jótékony hatással vannak a bél egészségére. A bél egészségével kapcsolatban jó bélintegritás és ökológia fenntartása történik. Ennek eredményeként a huminsavak hozzáadása az étrendhez növeli a tápanyagok felszívódását, tápanyag-hasznosítást, így csökkentett takarmány-felhasználást és jobb takarmányhatékonytságot eredményez. Ez azt jelenti, hogy az állatok gyarapodása és teljesítménye növekszik, miközben kevesebb takarmányra van szükségük.

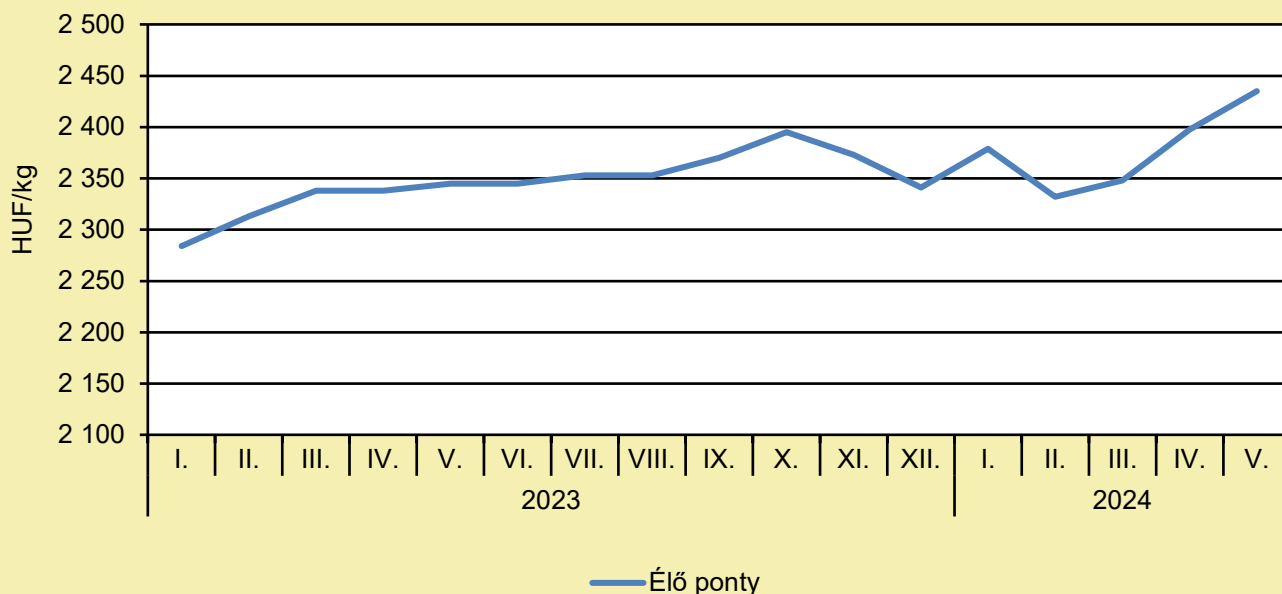
HALÁSZAT

RÉGEN LÁTOTT VOLUMENŰ HARCSATELEPÍTÉS VALÓSULT MEG A DUNÁN

(pecaverzum.hu, május 24.)

Összesen hatezer szürkeharcsát telepített a Dunába a Komárom-Esztergom Vármegyei Horgászegyesületek Szövetsége (Kemhesz) Komáromban és Lábatlanon. Zoltai Dániel, a Kemhesz elnöke elmondta, a mostani haltelepítés különlegességnek számít, hiszen a szövetség ismeretei szerint ekkora harcsatelepítésre hosszú idő óta nem volt példa a Dunán. Tájékoztatása szerint a szövetség a korán jött meleg időjárás miatt február 29-én kezdte meg az idei évre tervezett haltelepítési programját. Akkor három helyszínen, az esztergomi szénrakodónál, a neszmélyi mellékágnál, illetve a táti gátnál összesen 60 mázsa, háromnyaras pikkelyes ponty érkezett a Dunába.

Az élő ponty fogyasztói átlagárának alakulása Magyarországon



Forrás: AKI

Néhány haltermék fogyasztói átlagárának alakulása Magyarországon (HUF/kg)

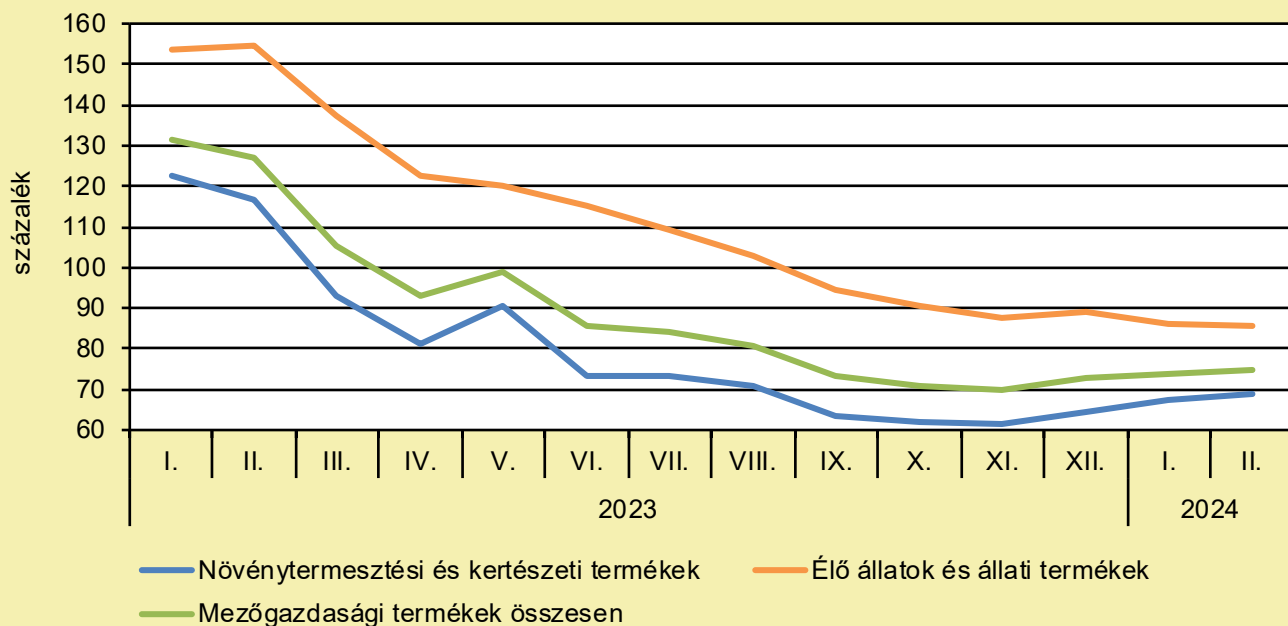
| | 2023. május | 2024. április | 2024. május | 2024. május/ 2023. május (százalék) | 2024. május/ 2024. április (százalék) |
|--------------------------|-------------|---------------|-------------|---|---|
| Élő ponty | 2 345 | 2 398 | 2 435 | 103,8 | 101,5 |
| Pontyszelet | 3 884 | 4 009 | 3 927 | 101,1 | 98,0 |
| Bőrös afrikai harcsafilé | 4 466 | 4 618 | 4 585 | 102,7 | 99,3 |
| Busatörzs | 2 342 | 2 265 | 2 244 | 95,8 | 99,1 |
| Busaszelet | 2 264 | 2 461 | 2 473 | 109,2 | 100,5 |
| Lazacfilé | 8 897 | 9 186 | 9 109 | 102,4 | 99,2 |

Megjegyzés: A témában a következő friss adatokat a NAK 26. heti Piaci és Árinformációk kiadványában találja.

Forrás: AKI

AGRÁRÁGAZAT ÁLTALÁBAN

A mezőgazdasági termelői árak alakulása (előző év azonos időszaka = 100 százalék)



Megjegyzés: A témában a következő friss adatokat a NAK 23. heti Piaci és Árinformációk kiadványában találja.
Forrás: KSH-adatok alapján AKI-szerkesztés

DÖNTÖTTEK AZ ÚJ SZABÁLYOZÁSRÓL: ÓRIÁSI VÁLTOZÁSOK JÖNNEK AZ EU-BAN

(agrarszektor.hu, május 28.)

Az Európai Unió Tanácsa véglegesen jóváhagyta a nettó nulla kibocsátású iparról szóló jogszabályt, amelynek célja az, hogy az EU belső piaca alkalmas legyen megvalósítani az ipar szén-dioxid-mentességét. A jogszabály meg kívánja erősíteni a nulla nettó kibocsátású uniós gyártás ellenálló és versenyképességét, biztonságosabbá és fenntarthatóbbá teszi az energiarendszereket. Jobb feltételeket teremt a nulla nettó kibocsátású projektek létrehozásához Európában, és vonzza a beruházásokat azzal a céllal, hogy az unió nulla nettó technológiai gyártási kapacitása 2030-ra megközelítse vagy elérje az építési igények legalább 40%-át. A jogszabály továbbá meg kívánja teremteni a legjobb feltételeket azon ágazatok számára, amelyek létfontosságúak ahhoz, hogy 2050-re az EU elérje a nettó nulla kibocsátást. Olyan technológiákkal foglalkozik, amelyek jelentős mértékben hozzájárulnak a dekarbonizációhoz.

AGRÁRÁGAZAT ÁLTALÁBAN

16,5 MILLIÁRDOS BERUHÁZÁS – MUTATJUK, MI ÉPÜL (agroinform.hu, május 24.)

A Continental Dohányipari csoport 16,5 milliárd forint összértékű ingatlanfejlesztési beruházást hajt végre a Borsod-Abaúj-Zemplén vármegyei Sátoraljaújhelyen. A fejlesztés gépbeszerzéseket, energetikai korszerűsítést, valamint három új csarnok felépítését is magában foglalja, melyek együttes alapterülete csaknem 12 ezer négyzetméter lesz. A többszintes kivitelezésnek köszönhetően mintegy 19 ezer négyzetméterrel bővül a cég rendelkezésére álló termelési, raktár- és irodakapacitás. Már elkezdődött egy új, 1200 négyzetméteres csarnok építése, mely várhatóan idén novemberben elkészül. A raktárcsarnok melletti telken hamarosan egy 7200 négyzetméteres, részben kétszintes gyártási csarnok, a jelenlegi gyár melletti ipari területen pedig egy 3500 négyzetméteres, modern technikával felszerelt készáruraktár épül, melyek tervezése folyamatban van. A beruházáscsomag befejezésének céldátuma 2026 közepe.

ÉLELMISZERIPAR ÁLTALÁBAN

EZ LETT AZ ÉV FAGYLALTJA 2024-BEN

(sokszinuvidek.hu, május 24.)

A Magyar Cukrász Ipartestület az Év fagylaltja versenyét 2024. május 24-én rendezte meg Kecskeméten. A rendezvény célja a klasszikus és hagyományos jó minőségű kézműves fagylalt népszerűsítése, a fagylaltkészítő mesterek megismertetése a fogyasztókkal. A résztvevő cukrászok a nézők előtt készítették el a versenymunkáikat, hogy a fogyasztók is jobban megismerhessék a fagylaltkészítés rejtelseit. Az idei versenyen rekordszámú, összesen 90 fagylaltkülönlegesség versengett a díjakért. A hagyományos és „mentes” versenykategóriák mellett idén a vendéglátó Kecskemét Megyei Jogú Város tiszteletére egy új kategóriát is hirdettek: a „Sárgabarack fagylalt kategóriát”. Ebben a kategóriában a „Kecskeméti magyar kajszibarackot” és a Magyar Értéktárban kiemelkedő nemzeti értéként jegyzett „Kecskeméti barackpálinkát” szeretnék népszerűsíteni. Az Év fagylaltja verseny 2024. évi győztese a tökmag sorbet pirosbogyós gyümölcsökkel fantázianevű fagyi lett. A győztes finomságot Bergmann Nándor, a balatonfüredi Kis Bergmann Cukrászda mestercukrásza készítette.

VESZÉLYESEK LEHETNEK AZ ULTRAFELDOLGOZOTT ÉLELMISZEREK

(agroinform.hu, május 25.)

A Harvard Egyetemen végzett kutatás friss eredményei arra szeretnék felhívni a figyelmet, hogy az ultrafeldolgozott élelmiszerek (UPF-ek) fogyasztásával nem árt óvatosnak lenni. A kutatók 115 ezer amerikai felnőtt életmódját vizsgálták, kiderült, hogy azok között a résztvevők között, akik napi rendszerességgel fogyasztottak ultrafeldolgozott élelmiszereket, 4%-kal több haláleset fordult elő, mint azoknál, akik kevesebbet ettek ebből az élelmiszercsoportból. Az ultrafeldolgozott élelmiszerek közé tartoznak a készételek, a jégkrémek vagy a ketchup jellegű szószok – ezek tipikusan alacsony tápértékkel bírnak, viszont rengeteg mesterséges adalékanyagot tartalmaznak. Azonban mindenkinek adott a lehetősége arra, hogy az ultrafeldolgozott élelmiszereket azok egészségesebb alternatíváival helyettesítse. A kiegyensúlyozott étrendnek tartalmaznia kell keményítőtartalmú szénhidrátokat – lehetőleg teljes kiőrlésű gabonából –, naponta legalább öt adag gyümölcsöt és zöldséget, valamint tejterméket vagy tejtermék-helyettesítő és fehérjetartalmú élelmiszereket is. Megszívlelendő tanács az is, hogy emeljük a napi rostfogyasztásunk mennyiségét 30 grammra.

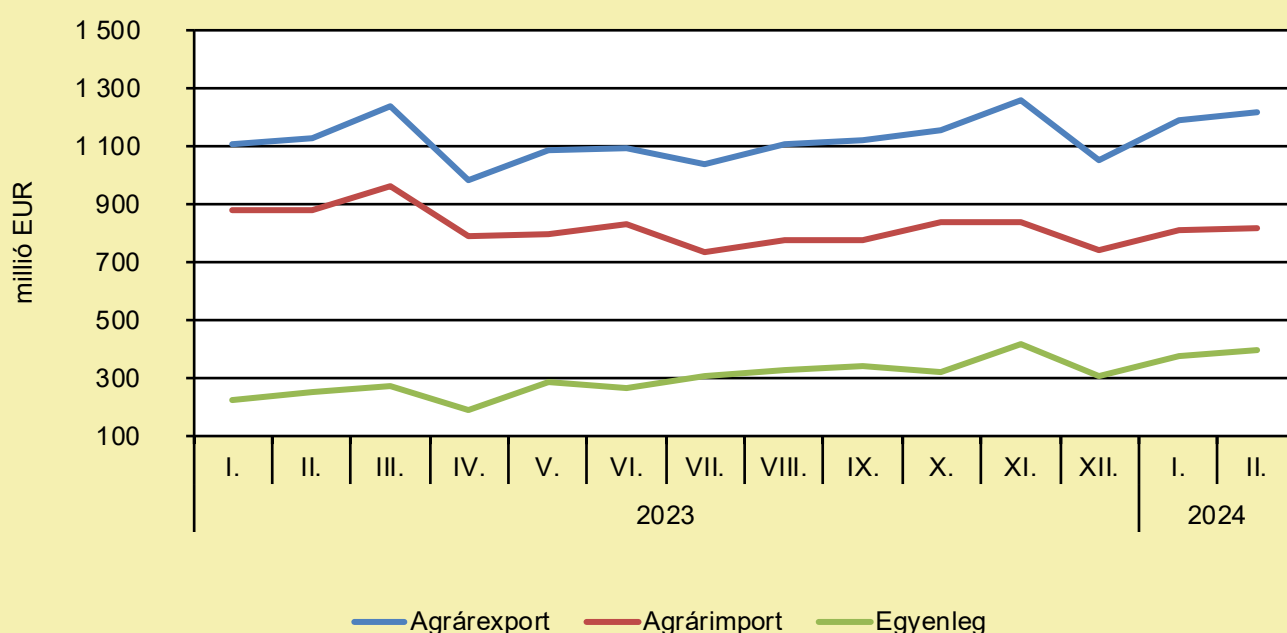
ÉLELMISZER-KERESKEDELEM

ÉLELMISZER-KÜLKERESKEDELEM

(KSH-adatok alapján AKI-szerkesztés, május)

A mezőgazdasági és élelmiszeripari termékek exportértéke 7,6 százalékkal bővült, importértéke 6,8 százalékkal csökkent, az egyenleg pedig 57,7 százalékkal volt több 2024 februárjában az előző év azonos időszakához képest. A mezőgazdasági és élelmiszeripari termékek kivitelének értéke 1217 millió eurót, behozatalának értéke 820 millió eurót tett ki, az agrár-külkereskedelem aktívuma 397 millió euró volt 2024 második hónapjában, azaz 145 millió euróval több, mint egy évvel korábban.

Az agrár-külkereskedelem havonkénti alakulása



Megjegyzés: A témában a következő friss adatokat a NAK 23. heti Piaci és Árinformációk kiadványában találja.
Forrás: KSH-adatok alapján AKI-szerkesztés

ÉLELMISZER-KERESKEDELEM

ÁTALAKUL A KISKERESKEDELEM: KEVESEBB A BOLT, DE NAGYOBB (vg.hu, május 24.)

Folytatódott a kiskereskedelem átalakulása a KSH legfrissebb adatai szerint, 2023-ban is csökkent a boltok száma. A folyamat több évtizede tart. Nem meglepő módon azonban a kiskereskedelmi felület nem csökkent, a kis boltokat a nagyobbak váltják fel. Bár van némi korreláció a boltok számának alakulása és a lakossági fogyasztás változása között, a folyamat azonban nem ettől függ. Vámos György a piaci trendek szakértője, az Országos Kereskedelmi Szövetség egykori főtitkára elmondta, a hazai kiskereskedelem korábban uniós léptékben számolva nagyon elaprózott volt, a kisbolti hálózat szerepe jelentősnek számított különösen az élelmiszer és nem élelmiszer jellegű vegyes termékek értékesítésének esetében. A piaci koncentrációban jellemzően ezek a kisboltok, különösen a kistelepülések kisboltjai számítanak a veszteseknek, vagyis ezen a területen további állami támogatásokra lesz szükség (mint például a Magyar falu program negyedik pillérének számító kisbolti támogatás), hogy a kis lélekszámú településeken is megmaradjanak az élelmiszerüzletek. A szakértő megjegyezte, hogy az élelmiszer területén lassult a koncentráció, 2023-ban erőteljesebb volt az iparcikkboltok eltűnése. Erre a területen nagyobb hatással volt a webáruházak és a nagy alapterületű szakáruházak térnyerése. Úgy véli, az élelmiszer-értékesítés lassan kimászik a gödörből, érzékelhető volumennövekedést mutatnak az adatok, ez pedig lendületet adhat a vállalkozásoknak a bolti beruházásokba.

Felelős kiadó:



NEMZETI
AGRÁRGAZDASÁGI
KAMARA

Nemzeti Agrárgazdasági Kamara
H-1115 Budapest, Bartók Béla út 105–113.
Telefon: +36 80 900 365 (zöld szám)
www.nak.hu
piac@nak.hu

A kiadványt összeállítja és szerkeszti:



Agrárközgazdasági Intézet
H-1093 Budapest, Zsil utca 3–5.
Telefon: (+36 1) 217-1011
www.aki.gov.hu
aki@aki.gov.hu