

2024/17. HÉT

# NAK PIACI ÉS ÁRINFORMÁCIÓK

A NEMZETI AGRÁRGAZDASÁGI KAMARA PIACFIGYELŐ HÍRSZOLGÁLATA

## Állattenyésztés



NEMZETI  
AGRÁRGAZDASÁGI  
KAMARA



Agrárközgazdasági  
Intézet

# KÖSZÖNTŐ



**Tisztelt Tagunk!**

A [Nemzeti Agrárgazdasági Kamara](#) (NAK) legfontosabb feladata, hogy hasznos és értékteremtő szolgáltatásokkal segítse tagjait. Ezek egyike piacfigyelő hírszolgálatunk, a NAK Piaci és Árinformációk.

Heti rendszerességgel frissülő összeállításunk célja, hogy hozzájáruljunk tagjaink magas színvonalú, naprakész informáltságához és ezen keresztül megalapozott üzleti döntéseihez. Kiadványunkban ágazatonként rendszerezve nyújtjuk át Önnek az adott hétre vonatkozó legfrissebb piaci és szakmai információkat – külön a növénytermesztési és az állattenyésztési szektorra.

Felhívom figyelmét, hogy a korábban megjelent összeállítások is folyamatosan elérhetők a NAK honlapján található [archívumban](#).

Őszintén remélem, hogy kiadványunkkal hasznos segítséget tudunk Önnek nyújtani munkájához, vállalkozása sikerességéhez. Visszajelzéseit, javaslatait szívesen fogadjuk a [piac@nak.hu](mailto:piac@nak.hu) e-mail címre.

Üdvözlettel:  
Györfy Balázs

# TARTALOMJEGYZÉK

<b>RÖVIDÍTÉSEK JEGYZÉKE</b>	<b>4</b>
<b>BROJLER</b>	<b>5</b>
<b>PULYKA</b>	<b>12</b>
<b>EGYÉB SZÁRNYAS</b>	<b>14</b>
<b>TOJÁS</b>	<b>15</b>
<b>SERTÉS</b>	<b>20</b>
<b>TEJELŐ TEHÉN</b>	<b>27</b>
<b>HÚSMARHA</b>	<b>34</b>
<b>JUH ÉS KECSKE</b>	<b>42</b>
<b>TAKARMÁNYIPAR</b>	<b>48</b>
<b>HALÁSZAT</b>	<b>49</b>
<b>AGRÁRÁGAZAT ÁLTALÁBAN</b>	<b>51</b>
<b>ÉLELMISZERIPAR ÁLTALÁBAN</b>	<b>53</b>
<b>ÉLELMISZER-KERESKEDELEM</b>	<b>54</b>

# RÖVIDÍTÉSEK JEGYZÉKE

AKI	Agrárközgazdasági Intézet
AKI PÁIR	Agrárközgazdasági Intézet Piaci Árinformációs Rendszer
EU	European Union ( <i>Európai Unió</i> )
AM	Agrárminisztérium
KSH	Központi Statisztikai Hivatal
MNB	Magyar Nemzeti Bank
MTI	Magyar Távirati Iroda
USDA	United States Department of Agriculture ( <i>az Amerikai Egyesült Államok Mezőgazdasági Minisztériuma</i> )

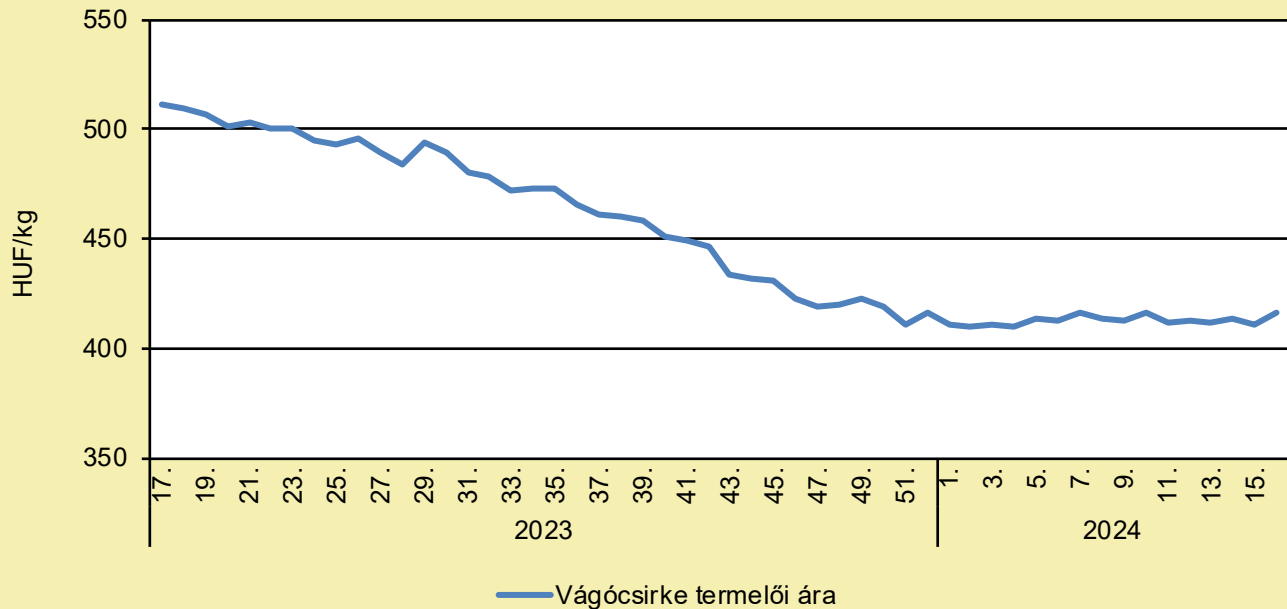
## AZ IMPORTTERMÉKEKRE VONATKOZÓ UNIÓS ELŐÍRÁSOK AZONNALI FELÜLVIZSGÁLATÁRA VAN SZÜKSÉG

(NAK, április 17.)

Miközben az Európai Bizottság a saját termelőitől a világ legszigorúbb élelmiszer-biztonsági előírások betartását követeli meg, a szalmonellával fertőzött ukrán csirkehúst korlátozások nélkül beengedi. A napokban nyilvánosságra került súlyos, emberéletet követelő eset is rámutat arra, hogy gyökeres fordultra van szükség az európai agrárpolitikában. A Nemzeti Agrárgazdasági Kamara szerint meg kell követelni, hogy az importtermékekre is vonatkozzanak az uniós előírások. A fogyasztók pedig akkor járnak el a legjobban, ha minden esetben a magyar terméket választják. Az Európai Bizottság által Ukrajnának nyújtott kereskedelmi kedvezmények miatt már nem csak a gazdálkodók, hanem a fogyasztók is közvetlen veszélynek vannak kitéve. A Nemzeti Agrárgazdasági Kamara az elmúlt hónapokban többször is felhívta a figyelmet arra, hogy az európai uniós piacra ellenőrizetlenül érkező ukrán mezőgazdasági és élelmiszeripari termékek nemcsak gazdasági, hanem élelmiszer-biztonsági szempontból is súlyos kockázatot jelentenek. Az Európai Bizottság azonban ennek ellenére nemrég újra meghosszabbította az ukrán termékek vámmentességét. Az elhibázott döntésnek sajnos súlyos következménye lett. Az Európai Élelmiszer-biztonsági Hatóság (EFSA) tájékoztatása szerint nemrég szalmonellabaktériummal fertőzött csirkehús került az EU-s és a brit piacra, amely a több tucat megbetegedés mellett egy ember halálát okozta. Az EFSA adatai szerint egyébként 2021 szeptembere óta, az ukrán vámmentesség kezdetétől összesen mintegy 500 szalmonella-fertőzést diagnosztizáltak a közösségben. Az eset remélhetőleg a brüsszeli irodákban ülő bürokratákat is megdöbbeníti és végre lépésre kényszeríti az Európai Bizottságot. Az ugyanis szigorúbbnál szigorúbb állategészségügyi, környezetvédelmi és állatjóléti intézkedéseket követel meg az uniós, és így a magyar baromfitartóktól, miközben korlátozás nélkül beengedi az ellenőrizetlen körülmények között előállított, halálos baktériummal szennyezett ukrán csirkehúst. A mostani eset is rámutat arra, hogy gyökeres fordultra van szükség az európai agrárpolitikában. Meg kell követelni, hogy az importtermékekre is vonatkozzanak az uniós előírások. Nem hagyhatjuk, hogy a gazdasági érdekek felülmúlják az emberélet szentségét, Brüsszelnek a nyugati nagyhatalmak helyett végre saját polgáraiért kell kiállnia. A Nemzeti Agrárgazdasági Kamara azt ajánlja a fogyasztóknak, hogy ne dőljenek be az egyes áruházak akciós ajánlatainak. Vásárlás előtt minden esetben győződjenek meg arról, hogy a kiválasztott áru – legyen szó húsról vagy bármilyen más élelmiszerről – magyar termék, hiszen ez a garanciája annak, hogy szigorúan ellenőrzött, biztonságos és nyomon követhető élelmiszerről van szó. A hazai kiskereskedelmi szektor szereplőit pedig arra kéri a NAK, hogy a profit helyett a vásárlók biztonságát helyezték előtérbe, és részesítsék előnyben a hazai árut a bizonytalan eredetű és élelmiszer-biztonsági szempontból kockázatosabb importtermékekkel szemben.

# BROJLER

## A vágócsirke termelői ára Magyarországon (2023–2024)



Forrás: AKI PÁIR (a legfrissebb adatokért kattintson a linkre: <https://pair.aki.gov.hu>)

## A vágócsirke termelői árának változása Magyarországon (HUF/kg)

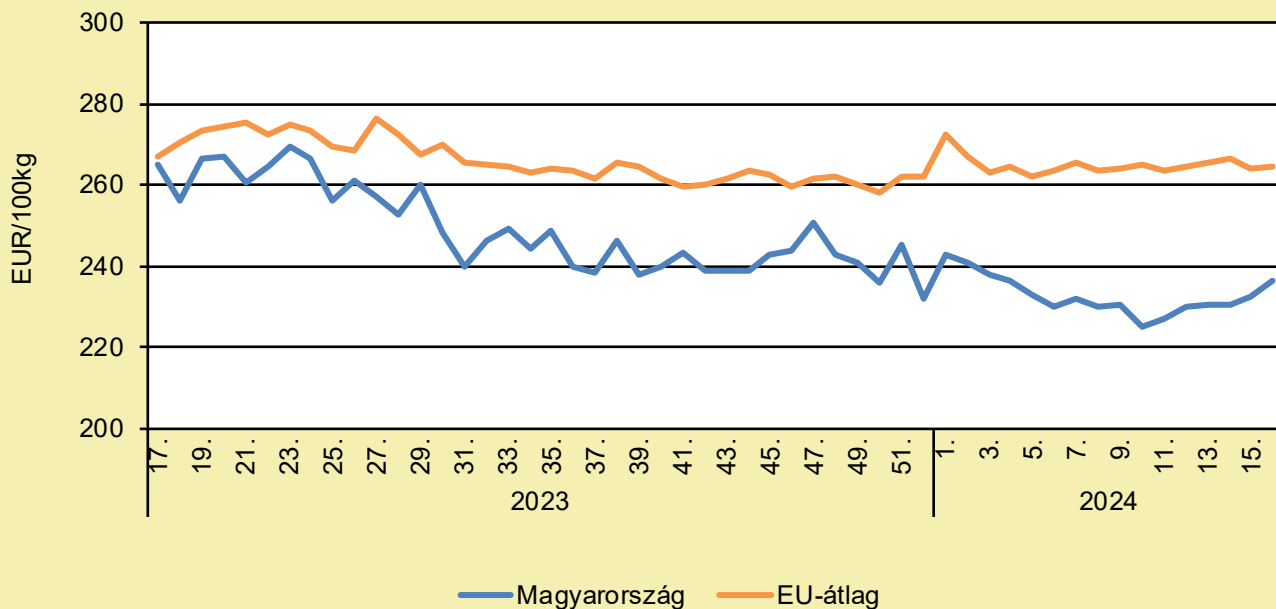
	2023. 16. hét	2024. 15. hét	2024. 16. hét	2024. 16. hét/ 2023. 16. hét (százalék)	2024. 16. hét/ 2024. 15. hét (százalék)
Vágócsirke	511,4	411,0	416,1	81,4	101,3

Megjegyzés: Az élősúlyos termelői ár az áfát és a szállítási költséget nem tartalmazza.

Forrás: AKI PÁIR (a legfrissebb adatokért kattintson a linkre: <https://pair.aki.gov.hu>)

# BROJLER

## Az egész csirke (65 százalékos) feldolgozói értékesítési ára Magyarországon és az EU-ban (2023–2024)



Forrás: AKI PÁIR (a legfrissebb adatokért kattintson a linkre: <https://pair.aki.gov.hu>)

## Az egész csirke (65 százalékos) feldolgozói értékesítési árának változása Magyarországon és az EU-ban (EUR/100 kg)

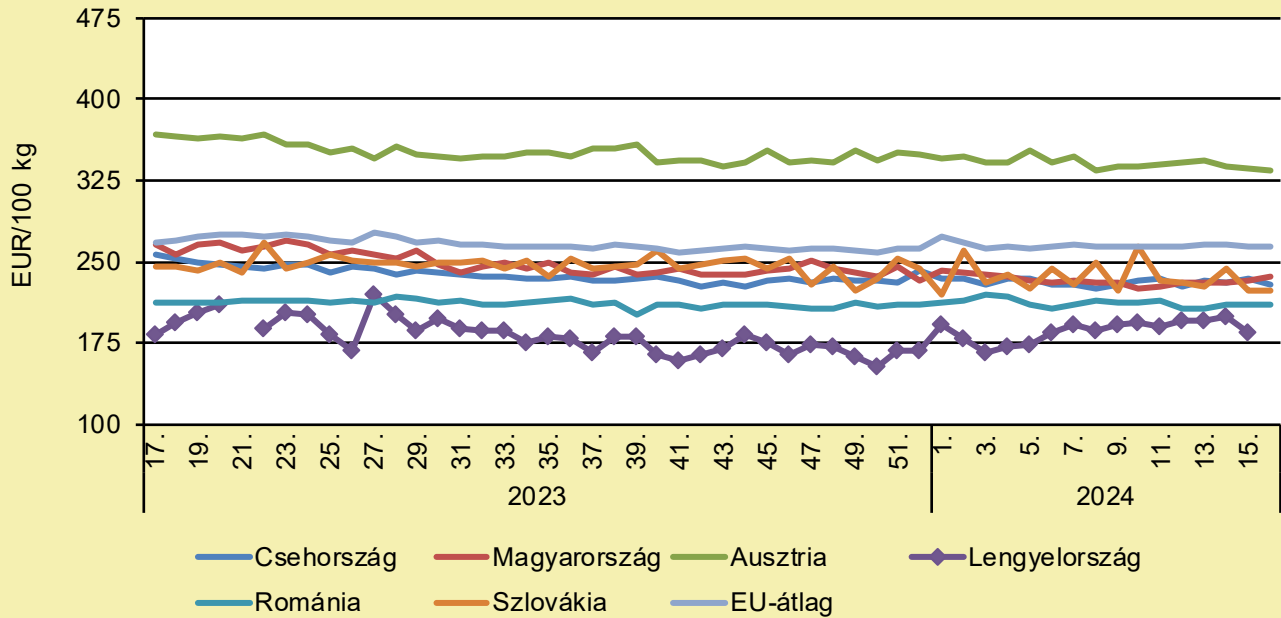
	2023. 16. hét	2024. 15. hét	2024. 16. hét	2024. 16. hét/ 2023. 16. hét (százalék)	2024. 16. hét/ 2024. 15. hét (százalék)
Magyarország	267,1	232,5	236,5	88,5	101,7
EU	275,3	264,2	264,4	96,0	100,1

Megjegyzés: Az ár az áfát nem tartalmazza.

Forrás: AKI PÁIR (a legfrissebb adatokért kattintson a linkre: <https://pair.aki.gov.hu>)

# BROJLER

## Az egész csirke (65 százalékos) feldolgozói értékesítési ára Közép-Európában (2023–2024)



Forrás: Európai Bizottság

## Az egész csirke (65 százalékos) feldolgozói értékesítési árának változása Közép-Európában (EUR/100 kg)

	2023. 16. hét	2024. 15. hét	2024. 16. hét	2024. 16. hét/ 2023. 16. hét (százalék)	2024. 16. hét/ 2024. 15. hét (százalék)
Csehország	255,8	234,4	229,9	89,9	98,1
Magyarország	267,1	232,5	236,5	88,5	101,7
Ausztria	371,7	335,7	333,5	89,7	99,3
Lengyelország	187,2	184,5	–	–	–
Románia	216,1	210,8	210,0	97,2	99,6
Szlovákia	252,4	223,0	223,9	88,7	100,4
EU	275,3	264,2	264,4	96,0	100,1

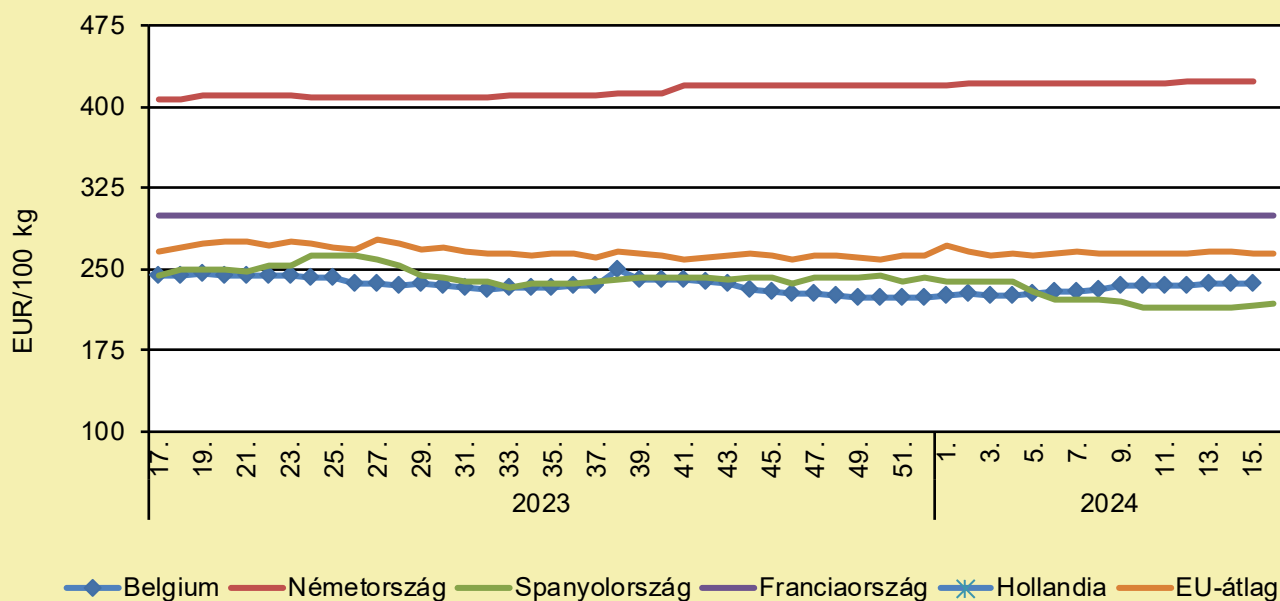
Megjegyzés: Az ár az áfát nem tartalmazza.

Forrás: Európai Bizottság



# BROJLER

## Az egész csirke (65 százalékos) feldolgozói értékesítési ára Nyugat- és Dél-Európában (2023–2024)



Forrás: Európai Bizottság

## Az egész csirke (65 százalékos) feldolgozói értékesítési árának változása Nyugat- és Dél-Európában (EUR/100 kg)

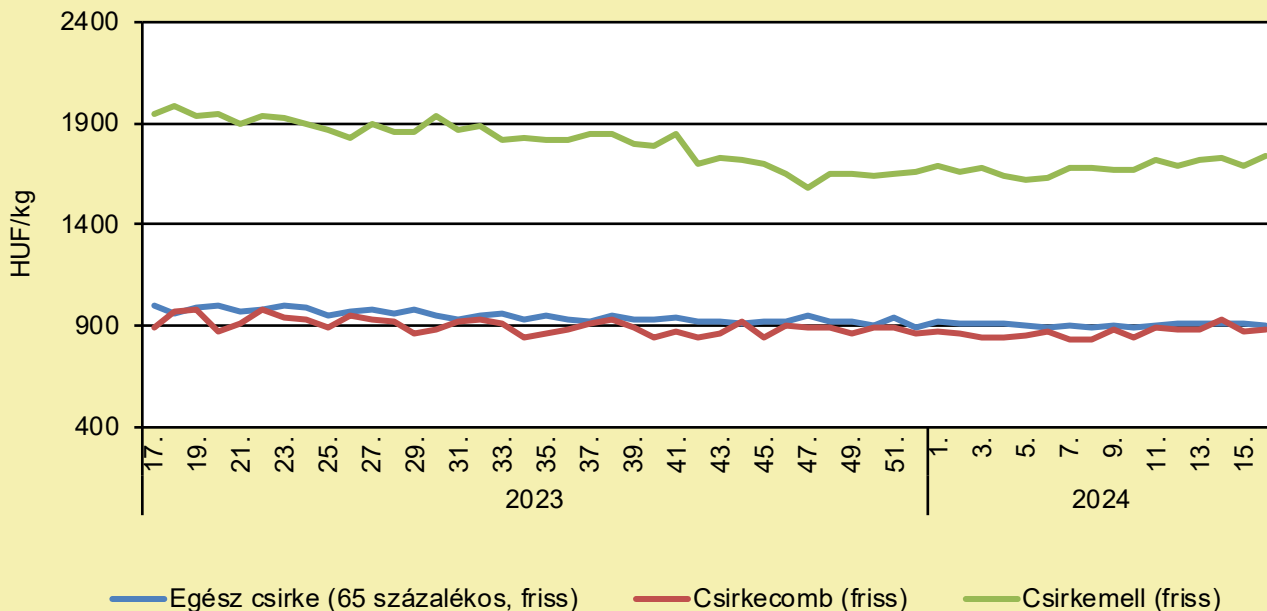
	2023. 16. hét	2024. 15. hét	2024. 16. hét	2024. 16. hét/ 2023. 16. hét (százalék)	2024. 16. hét/ 2024. 15. hét (százalék)
Belgium	244,6	237,4	–	–	–
Németország	407,0	424,0	–	–	–
Spanyolország	244,6	215,7	217,4	88,9	100,8
Franciaország	300,0	300,0	300,0	100,0	100,0
Hollandia	–	–	–	–	–
EU	275,3	264,2	264,4	96,0	100,1

Megjegyzés: Az ár az áfát nem tartalmazza.

Forrás: Európai Bizottság

# BROJLER

## A csirkehúsok feldolgozó értékesítési ára Magyarországon (2023–2024)



Forrás: AKI PÁIR (a legfrissebb adatokért kattintson a linkre: <https://pair.aki.gov.hu>)

## A csirkehúsok feldolgozó értékesítési árának változása Magyarországon (HUF/kg)

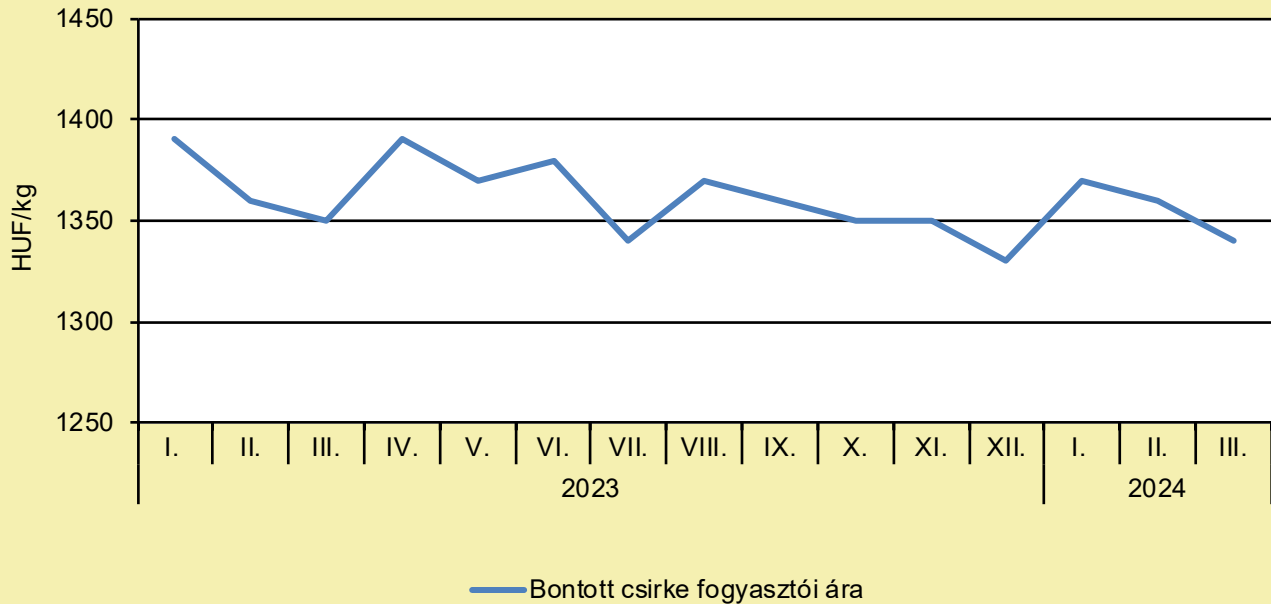
	2023. 16. hét	2024. 15. hét	2024. 16. hét	2024. 16. hét/ 2023. 16. hét (százalék)	2024. 16. hét/ 2024. 15. hét (százalék)
Egész csirke (65 százalékos, friss)	1 001,9	907,3	897,1	89,5	98,9
Csirkecomb (friss)	911,8	865,7	880,0	96,5	101,6
Csirkemell (friss)	1 984,0	1 688,0	1 734,8	87,4	102,8

Megjegyzés: Az ár az áfát nem tartalmazza.

Forrás: AKI PÁIR (a legfrissebb adatokért kattintson a linkre: <https://pair.aki.gov.hu>)

# BROJLER

## A bontott csirke fogyasztói ára Magyarországon (2023–2024)



Forrás: KSH

## A bontott csirke fogyasztói árának változása Magyarországon (HUF/kg)

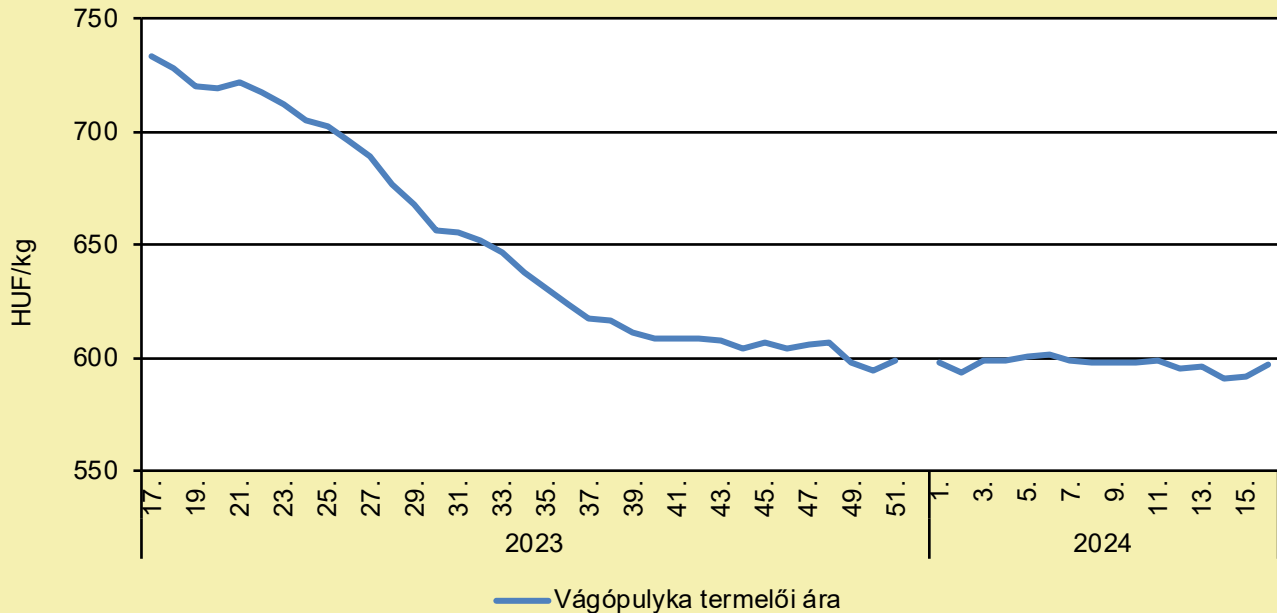
	2023. március	2024. február	2024. március	2024. március/ 2023. március (százalék)	2024. március/ 2024. február (százalék)
Bontott csirke	1 350	1 360	1 340	99,3	98,5

Megjegyzés: Az ár az áfát tartalmazza. A témában a következő friss adatokat a NAK 19. heti Piaci és Árinformációk kiadványában találja.

Forrás: KSH

# PULYKA

## A vágópulyka termelői ára Magyarországon (2023–2024)



Forrás: AKI PÁIR (a legfrissebb adatokért kattintson a linkre: <https://pair.aki.gov.hu>)

## A vágópulyka termelői árának változása Magyarországon (HUF/kg)

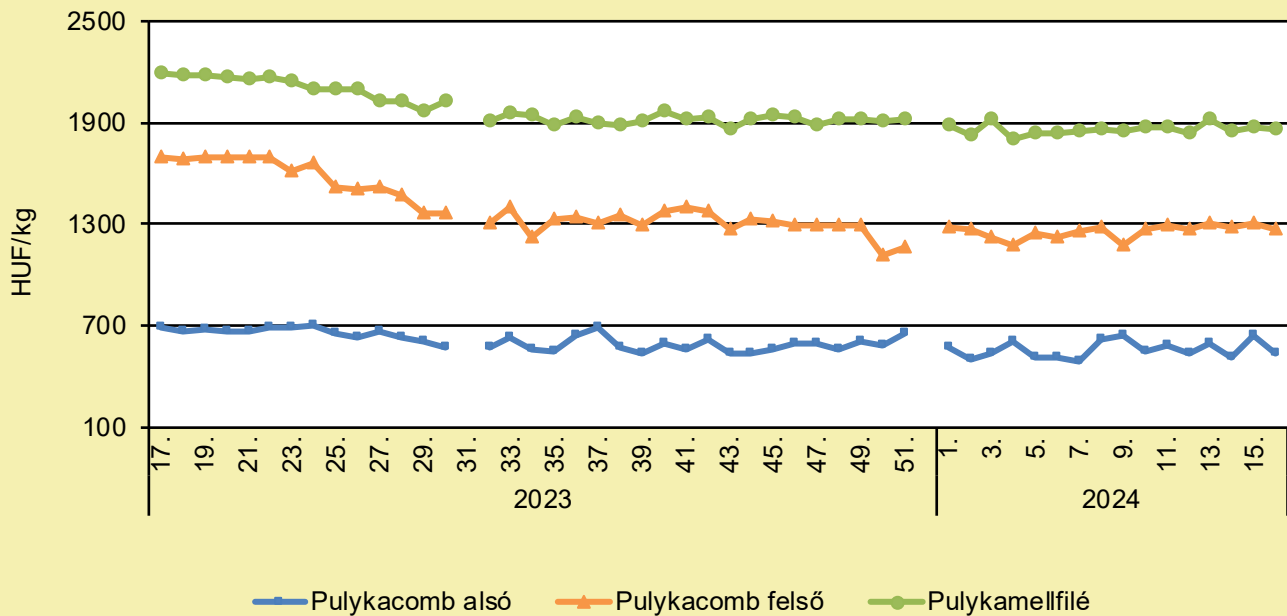
	2023. 16. hét	2024. 15. hét	2024. 16. hét	2024. 16. hét/ 2023. 16. hét (százalék)	2024. 16. hét/ 2024. 15. hét (százalék)
Vágópulyka	730,7	592,0	597,2	81,7	100,9

Megjegyzés: Az ár az áfát nem tartalmazza.

Forrás: AKI PÁIR (a legfrissebb adatokért kattintson a linkre: <https://pair.aki.gov.hu>)

# PULYKA

## A pulykahúsok feldolgozó értékesítési ára Magyarországon (2023–2024)



Forrás: AKI PÁIR (a legfrissebb adatokért kattintson a linkre: <https://pair.aki.gov.hu>)

## A pulykahúsok feldolgozó értékesítési árának változása Magyarországon (HUF/kg)

	2023. 16. hét	2024. 15. hét	2024. 16. hét	2024. 16. hét/ 2023. 16. hét (százalék)	2024. 16. hét/ 2024. 15. hét (százalék)
Pulykacomb alsó	669,3	647,2	533,3	79,7	82,4
Pulykacomb felső	1 693,9	1 305,7	1 268,0	74,9	97,1
Pulykamellfilé	2 234,4	1 874,3	1 855,5	83,0	99,0

Megjegyzés: Az ár az áfát nem tartalmazza.

Forrás: AKI PÁIR (a legfrissebb adatokért kattintson a linkre: <https://pair.aki.gov.hu>)

## EGYÉB SZÁRNYAS

### BÉKÉS ÉS JÁSZ-NAGYKUN-SZOLNOK VÁRMEGYÉT ÚJRA ELÉRTE A MADÁRINFLUENZA

(Nébih, április 16.)

Madárinfluenza-vírus jelenlétét mutatta ki Békés és Jász-Nagykun-Szolnok vármegye több állattartó telepén is a Nemzeti Élelmiszerlánc-biztonsági Hivatal (Nébih) laboratóriuma. Az érintett állományok felszámolása, valamint a járványügyi nyomozás folyamatban van. A hatóság a madárinfluenza újbóli jelenléte miatt ismételt felhívja az állattartók figyelmét a járvány elleni védekezés fontosságára. A Békés vármegyei Tótkomlós településen található, több mint 44 ezer példányt számláló pecsenyekacsa-telepen, Pusztaföldváron a mintegy 1,5 ezer állatot tartó tenyészlúdtelepen, továbbá a Jász-Nagykun-Szolnok vármegyei Öcsöd településen lévő, nagyjából 20 ezres példányszámú állománnyal rendelkező hízópulykatelepen idegrendszeri tünetek és megemelkedett elhullás ébresztett gyanút az állattartókban. A Nébih laboratóriuma a vírus H5N1 altípusát igazolta az elhullott állatokból vett mintákból. A hatóság időközben Tótkomlós településen további két – egy pecsenyekacsákat, valamint egy pecsenyeludakat tartó – telepen is kimutatta a vírus jelenlétét. Valamennyi érintett állomány felszámolása folyamatban van. A gazdaságok körül a járványügyi hatóság kijelölte a 3 kilométer sugarú védőkörzetet, továbbá megállapította a 10 kilométer sugarú felügyeleti (megfigyelési) körzetet. Békés vármegyében sor került a megfigyelési körzet kiterjesztésére. A fenti esetek is alátámasztják, hogy a magas patogenitású madárinfluenza vírusa bármikor (újra) megjelenhet. Az ágazat, a fogyasztók és a hatóság közös érdeke a járvány megállítása. A Nébih ennek érdekében továbbra is arra kéri az állattartókat, hogy szigorúan és következetesen tartsák be a járványvédelmi előírásokat. A madárinfluenzával kapcsolatban minden további információ [itt érhető el](#).

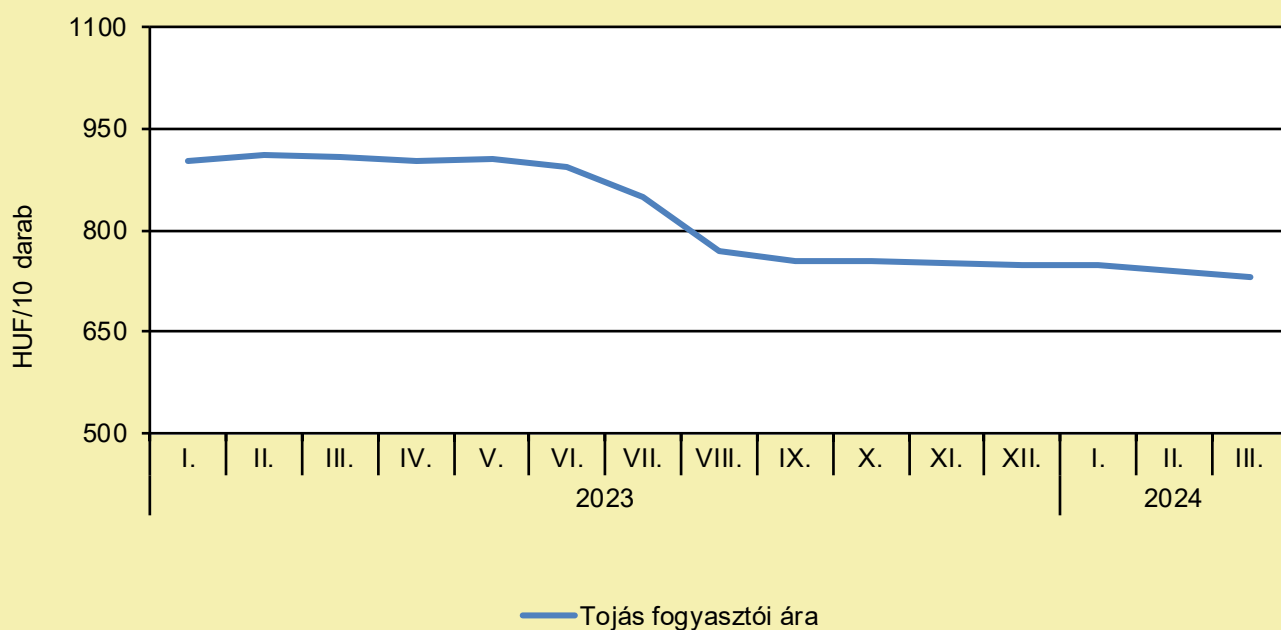
# TOJÁS

## SAJNOS, NEKÜNK IS ZSUGORODIK AZ OROSZ KELTETŐTOJÁS-PIAC

(agraragazat.hu, április 22.)

A nagy cégek átálltak önellátásra, így kevesebb európai áru megy az orosz keltetőtojás-piacra. Tavaly már az orosz gazdálkodók mindössze 300 millió keltetőtojást importáltak, ami kevesebb mint fele a 2019–2020-as adatoknak. Oroszország elsősorban pulykatenyésztés céljából importál keltetőtojást. A Comtrade adatai szerint 2023-ban Törökország volt a legnagyobb keltetőtojás-szállító Oroszországba, a teljes mennyiség nagyjából egyharmadát szállítva. Az év első 9 hónapjában körülbelül 5 ezer tonna keltetőtojást szállított 21 millió dollár értékben. Németország 2,8 ezer tonna tojást adott el orosz vásárlóknak 23 millió dollárért. A Comtrade szerint az orosz gazdaságok ezen kívül 15 millió dollár értékben importáltak keltetőtojást az Egyesült Királyságból, 10 millió dollár értékben Kanadából és 9 millió dollár értékben Magyarországról. A teljes cikk [itt olvasható](#).

### A tojás fogyasztói ára Magyarországon (2023–2024)



Forrás: KSH

### A tojás fogyasztói árának változása Magyarországon (HUF/10 darab)

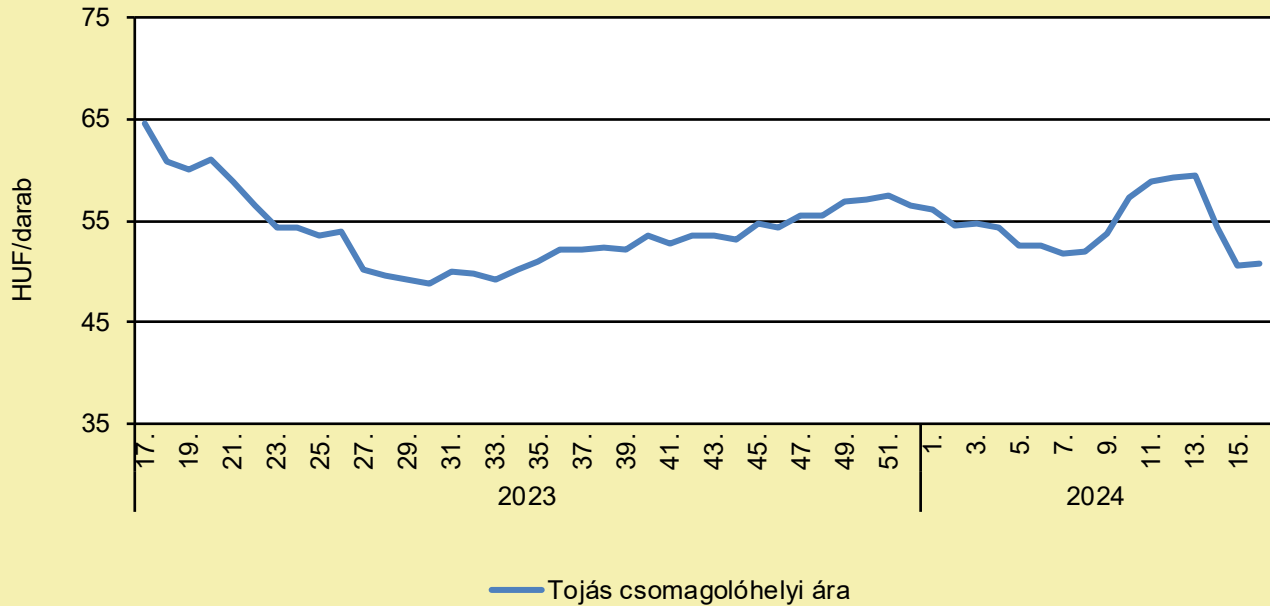
	2023. március	2024. február	2024. március	2024. március/ 2023. március (százalék)	2024. március/ 2024. február (százalék)
Tojás	909	739	730	80,3	98,8

Megjegyzés: Az ár az áfát tartalmazza. A témában a következő friss adatokat a NAK 19. heti Piaci és Árinformációk kiadványában találja.

Forrás: KSH

# TOJÁS

## A tojás (barna héjú, ketreces, M+L) csomagolóhelyi ára Magyarországon (2023–2024)



Forrás: AKI PÁIR (a legfrissebb adatokért kattintson a linkre: <https://pair.aki.gov.hu>)

## A tojás (barna héjú, ketreces, M+L) csomagolóhelyi árának változása Magyarországon (HUF/darab)

	2023. 16. hét	2024. 15. hét	2024. 16. hét	2024. 16. hét/ 2023. 16. hét (százalék)	2024. 16. hét/ 2024. 15. hét (százalék)
Tojás	62,8	50,5	50,7	80,7	100,4

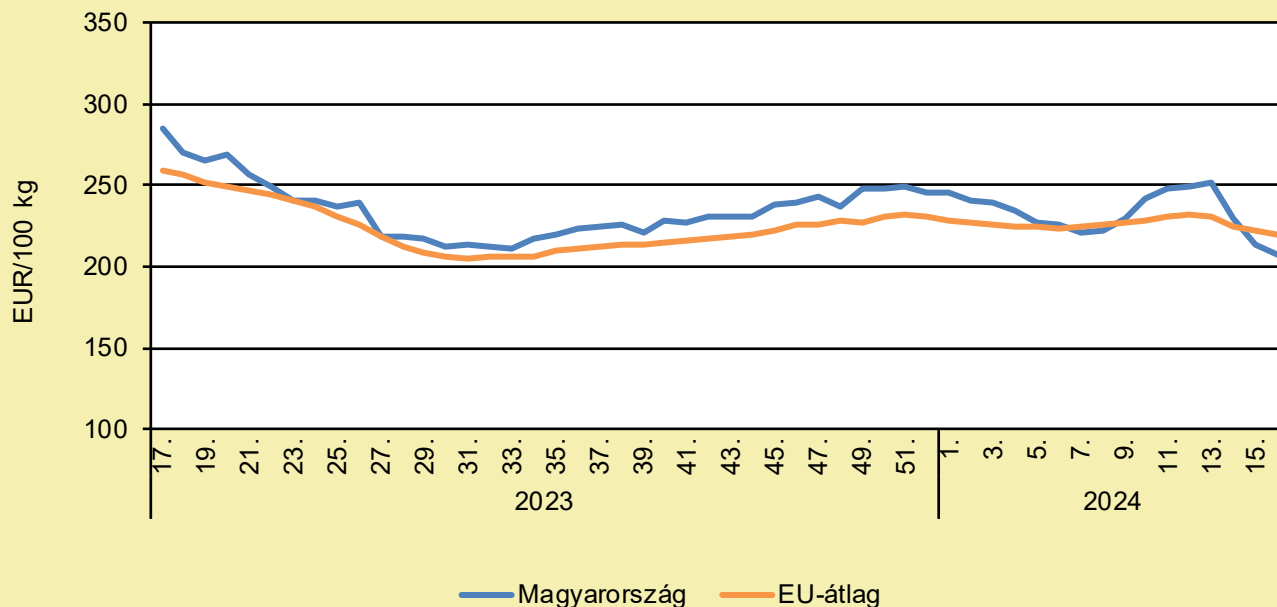
Megjegyzés: Az ár az áfát nem tartalmazza.

Forrás: AKI PÁIR (a legfrissebb adatokért kattintson a linkre: <https://pair.aki.gov.hu>)



# TOJÁS

## A tojás (M+L) csomagolóhelyi ára Magyarországon és az EU-ban (2023–2024)



Forrás: Európai Bizottság, AKI PÁIR

## A tojás (M+L) csomagolóhelyi árának változása Magyarországon és az EU-ban (EUR/100 kg)

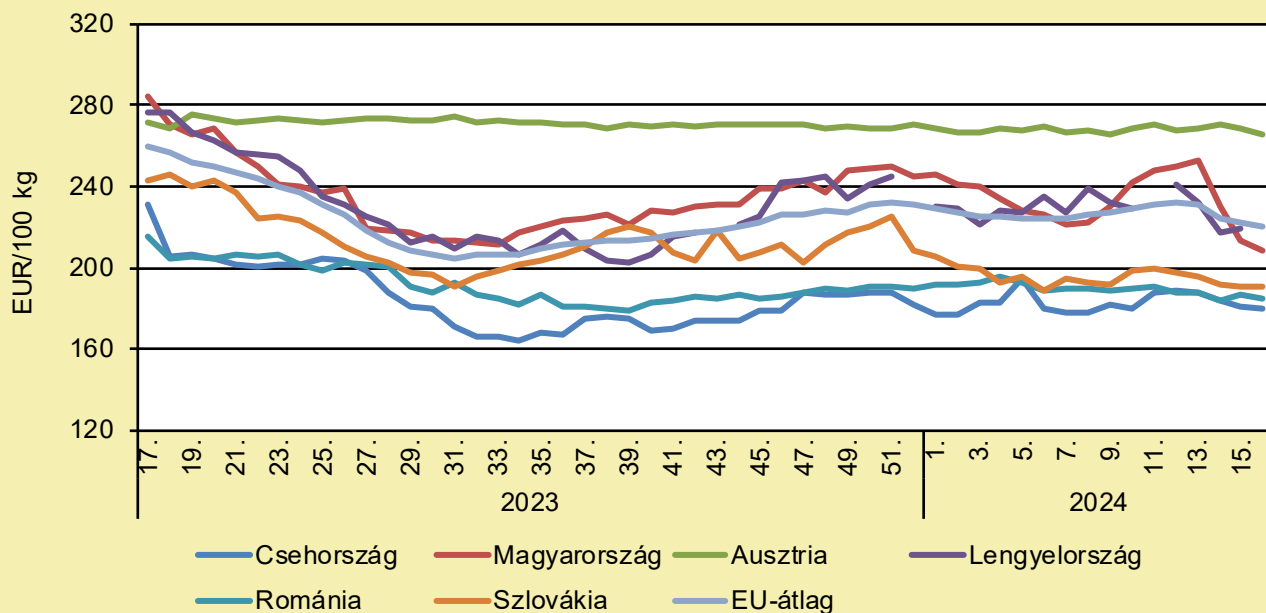
	2023. 16. hét	2024. 15. hét	2024. 16. hét	2024. 16. hét/ 2023. 16. hét (százalék)	2024. 16. hét/ 2024. 15. hét (százalék)
Magyarország	276,5	213,1	208,0	75,2	97,6
EU	260,8	222,2	220,2	84,4	99,1

Megjegyzés: Az ár az áfát nem tartalmazza.

Forrás: Európai Bizottság, AKI PÁIR

# TOJÁS

## A tojás (M+L) csomagolóhelyi ára Közép-Európában (2023–2024)



Forrás: Európai Bizottság

## A tojás (M+L) csomagolóhelyi árának változása Közép-Európában (EUR/100 kg)

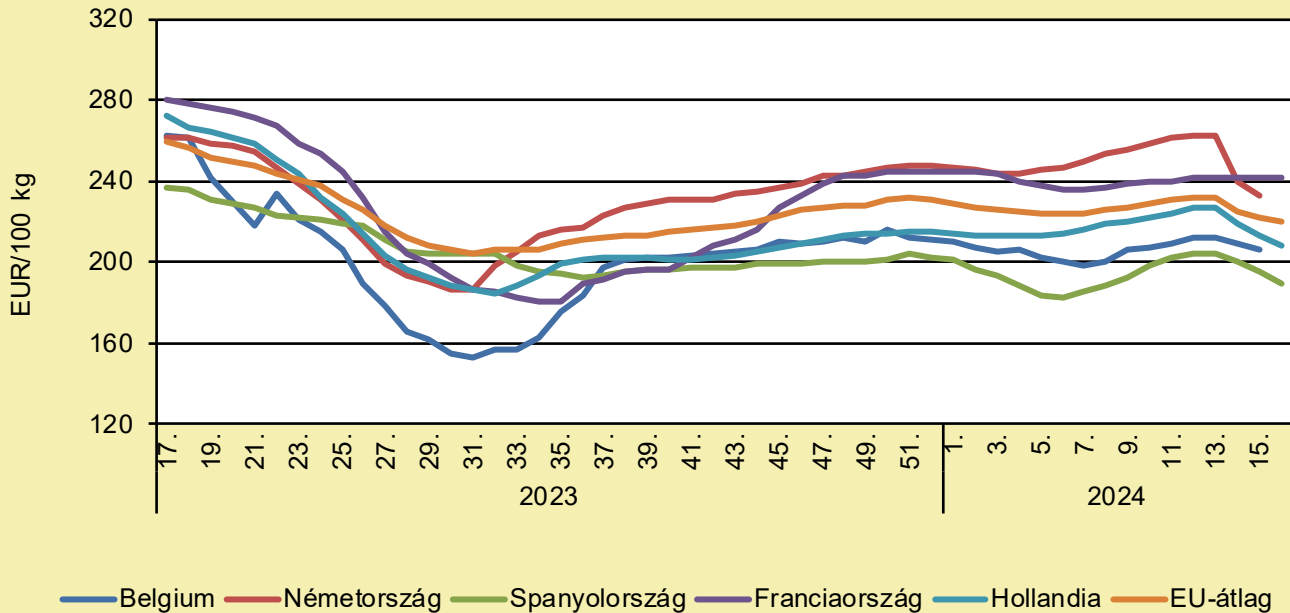
	2023. 16. hét	2024. 15. hét	2024. 16. hét	2024. 16. hét/ 2023. 16. hét (százalék)	2024. 16. hét/ 2024. 15. hét (százalék)
Csehország	232,8	180,3	179,7	77,2	99,7
Magyarország	276,5	213,1	208,0	75,2	97,6
Ausztria	271,4	268,5	265,7	97,9	99,0
Lengyelország	275,9	219,7	–	–	–
Románia	217,8	187,1	184,3	84,6	98,5
Szlovákia	246,9	190,7	191,0	77,3	100,1
EU	260,8	222,2	220,2	84,4	99,1

Megjegyzés: Az ár az áfát nem tartalmazza.

Forrás: Európai Bizottság

# TOJÁS

A tojás (M+L) csomagolóhelyi ára Nyugat- és Dél-Európában (2023–2024)



Forrás: Európai Bizottság

A tojás (M+L) csomagolóhelyi árának változása Nyugat- és Dél-Európában (EUR/100 kg)

	2023. 16. hét	2024. 15. hét	2024. 16. hét	2024. 16. hét/ 2023. 16. hét (százalék)	2024. 16. hét/ 2024. 15. hét (százalék)
Belgium	269,3	206,3	–	–	–
Németország	264,9	233,0	–	–	–
Spanyolország	238,2	195,0	189,2	79,4	97,0
Franciaország	280,4	241,6	241,6	86,2	100,0
Hollandia	274,0	213,0	208,0	75,9	97,7
EU	260,8	222,2	220,2	84,4	99,1

Megjegyzés: Az ár az áfát nem tartalmazza.

Forrás: Európai Bizottság

# SERTÉS

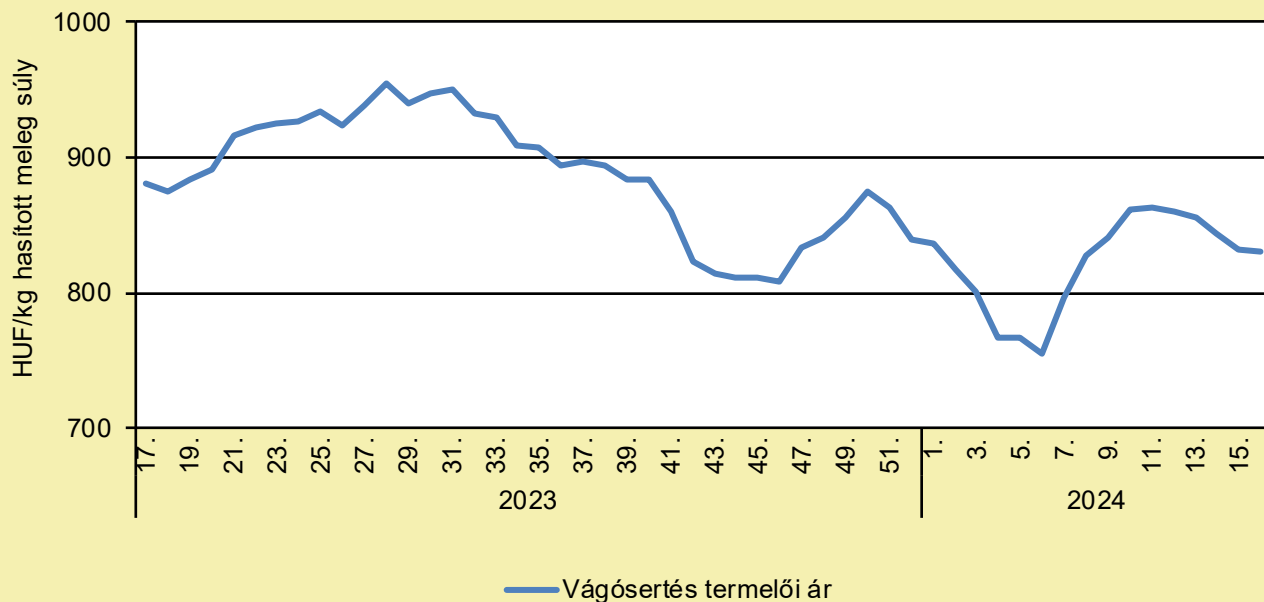
## IDÉN VISSZAESIK A GLOBÁLIS SERTÉSHÚSTERMELÉS

([agraragazat.hu](http://agraragazat.hu), április 21.)

A kisebb kínai termelés és kereslet világszerte a sertéshústermelés enyhe csökkenését okozza a tavalyihoz képest az Amerikai Mezőgazdasági Minisztérium (USDA) szerint. A Francia Sertéstenyésztő Intézet (Ifip) nemrégiben szintén kisebb globális kínálattal számolt előrejelzésében. Mindkettő esetében a termelés mérsékelte, legalább 1%-os csökkenését feltételezik. Ez lenne az első visszaesés négy év után, amikor az afrikai sertéspestis (ASF) lenyomta a termelést Kínában. Mindkét előrejelzésben ismét Kína csökkenő sertéshústermelése az oka a 116 millió tonnára várható globális termelésnek. Ennek csaknem felét – közel 56 millió tonnát – Kínában állítják elő, ami az USDA szerint mintegy 2 millió tonnával, 3,4%-kal kevesebb lenne 2023-hoz képest. Az ok az, hogy a kínai sertéstermelők veszteséggel zártak tavaly, a kocák száma több mint egy éve csökken, és idén márciusra már 3 millió állattal (7%-kal) maradt el az előző év azonos hónapjának szintjétől. A globális átlagcsökkenés persze másutt akár növekedéssel is együtt járhat. Brazíliában rekordra számítanak, +4,7%-kal, 4,64 millió tonnával, az alacsonyabb termelési költségek és a jó értékesítési lehetőségek révén. Az USA-ban az utóbbi időben enyhén nőtt a sertések száma, és a termelői árak is érezhetően emelkedtek. Az Egyesült Államok sertéshústermelése várhatóan 12,75 millió tonna lesz, ami 2,9%-os növekedés 2023-hoz képest. Az Európai Unióban 1,7%-os termelésnövekedést, 21,15 millió tonnára prognosztizálnak. Az állományok korábbi csökkenését követően a viszonylag magas termelői árak és az alacsony takarmányköltségek stabilizálták a sertéstenyésztést a tagállamokban: év elején 1,6%-kal több tenyészkoca volt, mint egy évvel korábban. Számos EU-országban a takarmányok csökkenése magasabb vágási súlyhoz vezet, ami a sertéshústermelés növekedését is okozza. A globális lassulást az is erősíti, hogy alacsonyabb importigényre számítanak Kínában. Az USDA szerint ez 58 millió tonnával várhatóan 3%-kal lesz alacsonyabb, mint tavaly. Ez némileg alacsonyabb behozatali igényt eredményez, amely éves szinten mintegy 1%-kal 1,88 millió tonna sertéshússal csökken a melléktermékek nélkül. Más, jelentős importáló országok, például Mexikó, Japán, Dél-Korea és az Egyesült Királyság várhatóan nagyobb sertéshúsimportra számítanak.

# SERTÉS

## A hazai termelésből származó vágósertés termelői ára Magyarországon (2023–2024)



Forrás: AKI PÁIR (a legfrissebb adatokért kattintson a linkre: <https://pair.aki.gov.hu>)

## A hazai termelésből származó vágósertés termelői árának változása Magyarországon (HUF/kg hasított meleg súly)

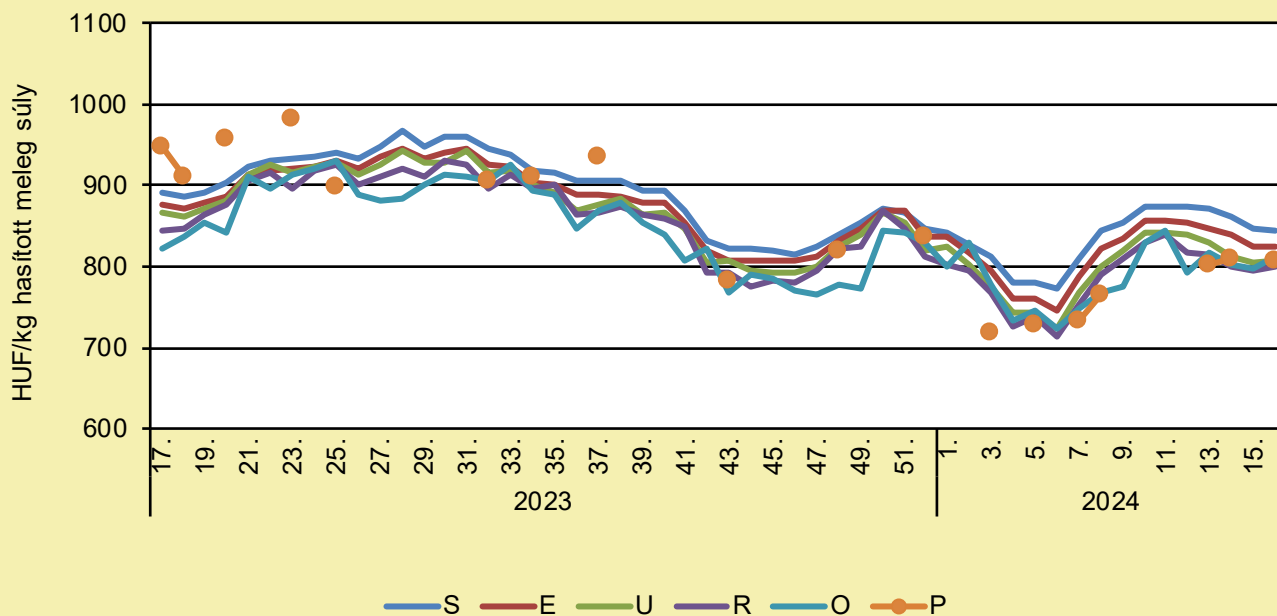
	2023. 16. hét	2024. 15. hét	2024. 16. hét	2024. 16. hét/ 2023. 16. hét (százalék)	2024. 16. hét/ 2024. 15. hét (százalék)
Hazai vágósertés	873,6	832,6	830,0	95,0	99,7

Megjegyzés: A termelői ár az áfát és a szállítási költséget nem tartalmazza.

Forrás: AKI PÁIR (a legfrissebb adatokért kattintson a linkre: <https://pair.aki.gov.hu>)

# SERTÉS

## A hazai termelésből származó vágósertés termelői ára minőségi kategóriánként Magyarországon (2023–2024)



Forrás: AKI PÁIR (a legfrissebb adatokért kattintson a linkre: <https://pair.aki.gov.hu>)

## A hazai termelésből származó vágósertés minőségi kategóriánkénti termelői árának változása Magyarországon (HUF/kg hasított meleg súly)

	2023. 16. hét	2024. 15. hét	2024. 16. hét	2024. 16. hét/ 2023. 16. hét (százalék)	2024. 16. hét/ 2024. 15. hét (százalék)
„S” osztály	883,3	846,1	845,0	95,7	99,9
„E” osztály	869,3	823,9	824,8	94,9	100,1
„U” osztály	856,9	804,9	808,2	94,3	100,4
„R” osztály	837,6	794,3	798,9	95,4	100,6
„O” osztály	808,9	797,2	811,7	100,3	101,8
„P” osztály	930,5	...	807,0	86,7	...

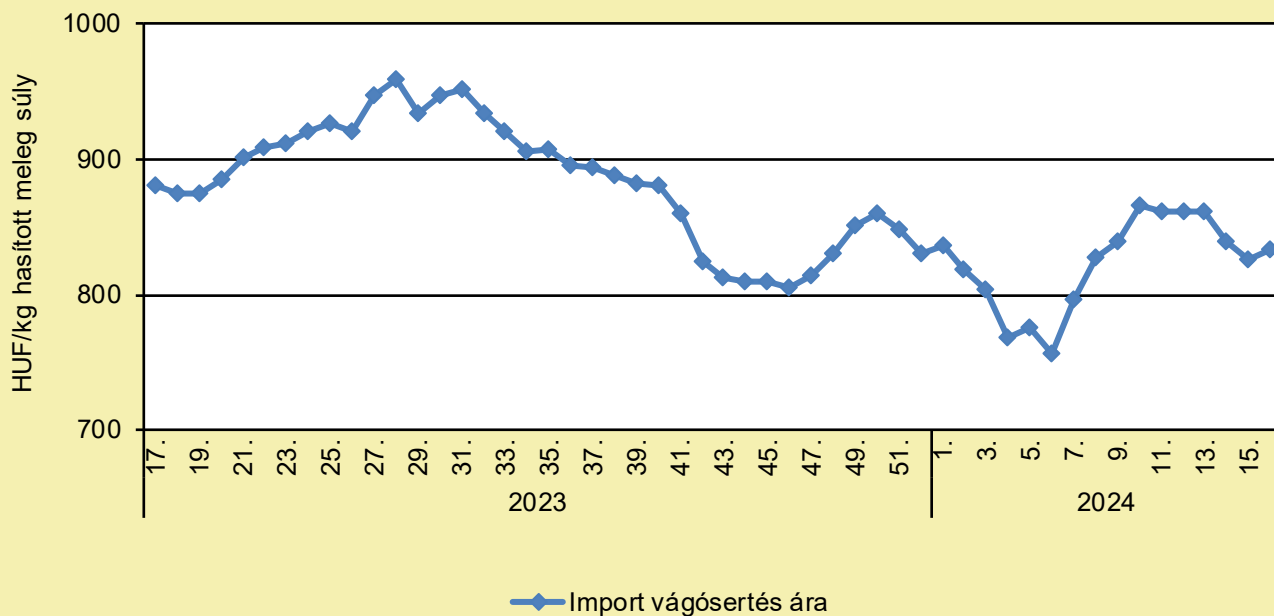
... = Adatvédelmi korlátok miatt nem közölhető adat.

Megjegyzés: A termelői ár az áfát és a szállítási költséget nem tartalmazza.

Forrás: AKI PÁIR (a legfrissebb adatokért kattintson a linkre: <https://pair.aki.gov.hu>)

# SERTÉS

## Az importból származó vágósertés vágóhídi belépési ára Magyarországon (2023–2024)



Forrás: AKI PÁIR (a legfrissebb adatokért kattintson a linkre: <https://pair.aki.gov.hu>)

## Az importból származó vágósertés vágóhídi belépési árának változása Magyarországon (HUF/kg hasított meleg súly)

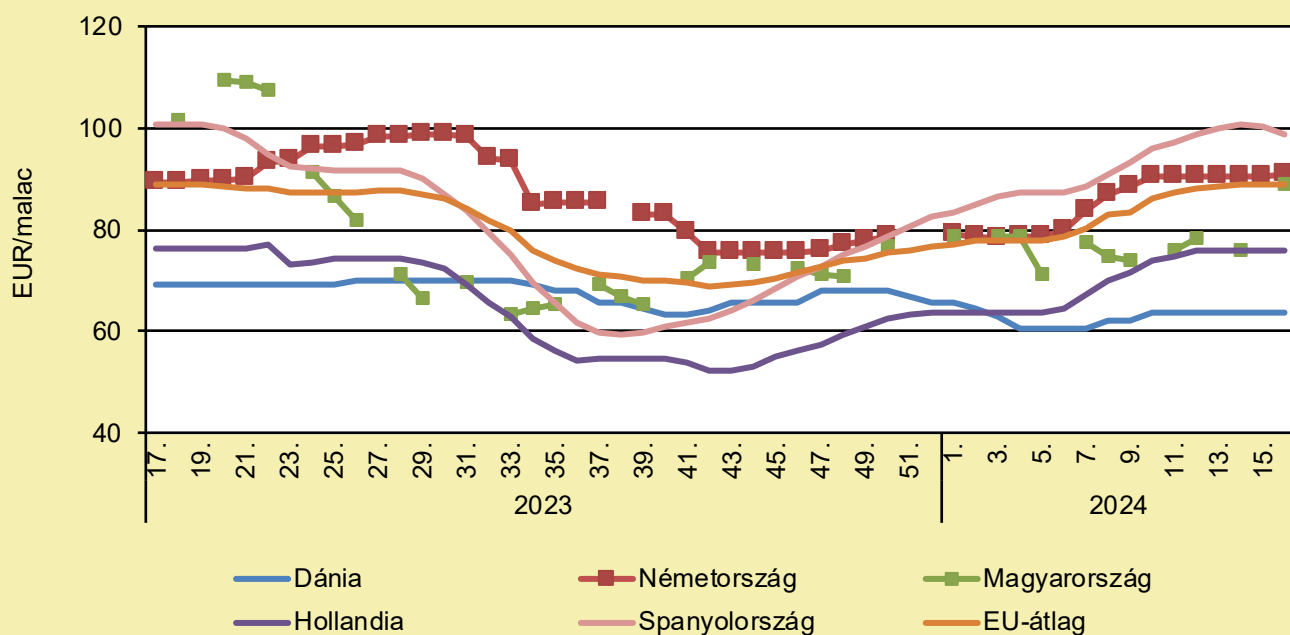
	2023. 16. hét	2024. 15. hét	2024. 16. hét	2024. 16. hét/ 2023. 16. hét (százalék)	2024. 16. hét/ 2024. 15. hét (százalék)
Import vágósertés	877,4	825,3	834,0	95,1	101,1

Megjegyzés: A sertések termelői ára a vágóhíd kapujában, a szállítási költséget tartalmazza, az áfát nem.

Forrás: AKI PÁIR (a legfrissebb adatokért kattintson a linkre: <https://pair.aki.gov.hu>)

# SERTÉS

## Malacárak Magyarországon és az EU-ban (2023–2024)



Forrás: Európai Bizottság

## A malacárak változása Magyarországon és az EU-ban (EUR/malac)

	2023. 16. hét	2024. 15. hét	2024. 16. hét	2024. 16. hét/ 2023. 16. hét (százalék)	2024. 16. hét/ 2024. 15. hét (százalék)
Dánia	67,5	63,7	63,8	94,5	100,2
Németország	89,2	90,7	90,9	101,9	100,2
Magyarország	109,3	–	88,8	81,3	–
Hollandia	76,3	76,0	76,0	99,7	100,0
Spanyolország	100,7	100,3	98,8	98,1	98,5
EU-átlag	88,5	89,0	89,0	100,6	100,0

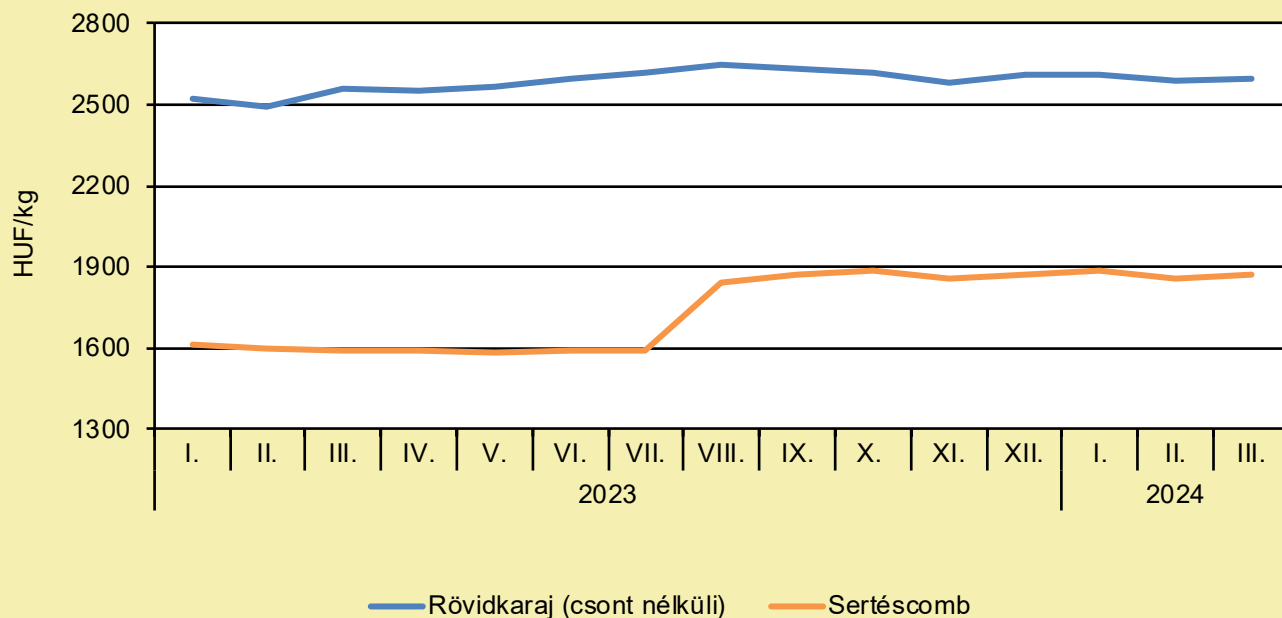
Megjegyzés: Az ár az áfát nem tartalmazza.

Forrás: Európai Bizottság



# SERTÉS

## A sertéshúsok fogyasztói ára Magyarországon (2023–2024)



Forrás: KSH

## A sertéshúsok fogyasztói árának változása Magyarországon (HUF/kg)

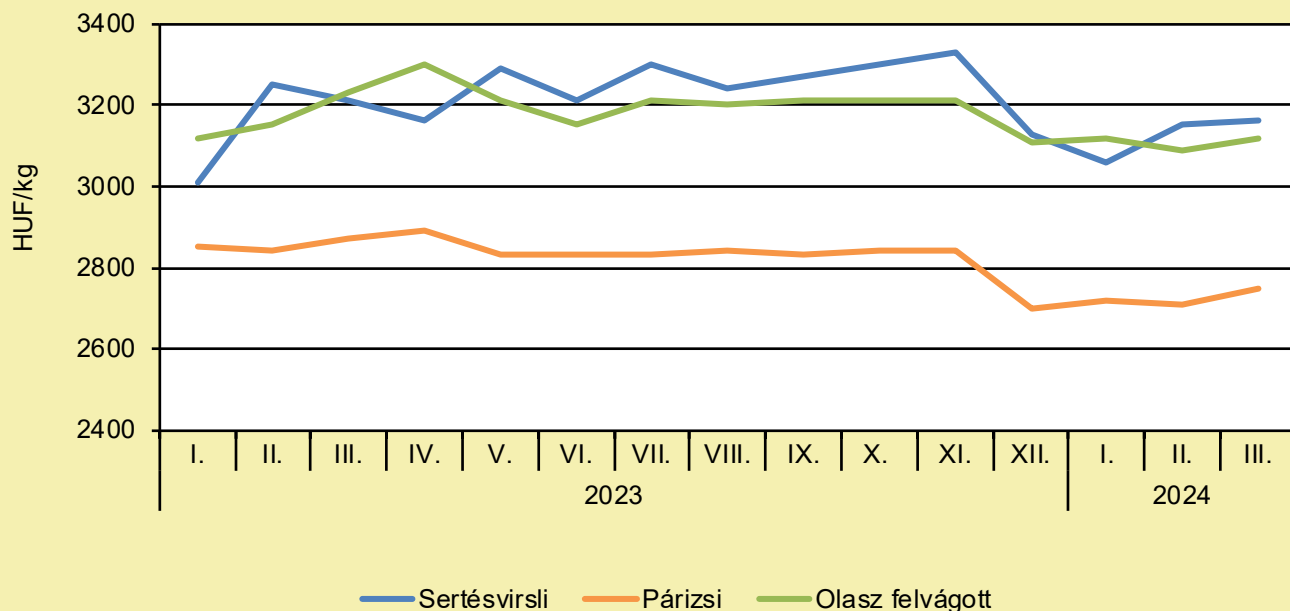
	2023. március	2024. február	2024. március	2024. március/ 2023. március (százalék)	2024. március/ 2024. február (százalék)
Rövidkaraj	2 560	2 590	2 600	101,6	100,4
Sertéscomb	1 590	1 860	1 870	117,6	100,5

Megjegyzés: Az ár az áfát tartalmazza. A témában a következő friss adatokat a NAK 19. heti Piaci és Árinformációk kiadványában találja.

Forrás: KSH

# SERTÉS

## A húskészítmények fogyasztói ára Magyarországon (2023–2024)



Forrás: KSH

## A húskészítmények fogyasztói árának változása Magyarországon (HUF/kg)

	2023. március	2024. február	2024. március	2024. március/ 2023. március (százalék)	2024. március/ 2024. február (százalék)
Sertésvirslí	3 210	3 150	3 160	98,4	100,3
Párizsi	2 870	2 710	2 750	95,8	101,5
Olasz felvágott	3 230	3 090	3 120	96,6	101,0

Megjegyzés: Az ár az áfát tartalmazza. A témában a következő friss adatokat a NAK 19. heti Piaci és Árinformációk kiadványában találja.

Forrás: KSH

# TEJELŐ TEHÉN

## MEGLEPŐ DOLOG DERÜLT KI A MAGYAR TEJEKRŐL

(agrarszektor.hu, április 19.)

Közös projektben vett részt a Debreceni Egyetem és a Nemzeti Élelmiszerlánc-biztonsági Hivatal (Nébih), amelynek célja a magyar fogyasztók rövid és hosszú távú aflatoxin-terhelésének meghatározása a tejtermékláncban, valamint a kockázatkezelő intézkedések megalapozása. A szakemberek megállapították, hogy a hazai lakosságot jelenleg nem fenyegeti jelentős aflatoxin egészségügyi kockázat. Bár azonnali ellenintézkedések nem szükségesek, a takarmányok és élelmiszerek folyamatos ellenőrzése a lehetséges aflatoxin-szennyeződésekre mégis indokolt és javasolt. A Nébih az integrált többéves nemzeti ellenőrzési terve során a lánc több pontján 130 tejminta és 200 takarmányminta vizsgálatát végzi el. A projekt során a Nébih és a Debreceni Egyetem szakemberei a tej AFM1 tartalmára vonatkozóan ( $>0,02 \mu\text{g/kg}$ ) cselekvési küszöbértéket határoztak meg. A 2023/915 uniós rendelet alapján a tejre vonatkozó AFM1 határérték  $0,050 \mu\text{g/kg}$ . A cselekvési küszöbérték elérésekor a projekt résztvevői olyan cselekvési tervet léptettek életbe, amelynek segítségével sikerült visszaszorítani a tej toxintartalmát a küszöbérték alá. A küszöbérték feletti eredmény azt jelezte, hogy a napi elegytejbe olyan tejtermelő gazdaságok napi tejtermelése keveredett, amelyek esetén a normál szintnél magasabb toxintartalom jelent meg. Ez alapján a következő időszakban minden telepnél egyedi mintavételre és az önellenőrzési rendszer felülvizsgálatára került sor. Amelyik telep esetében bebizonyosodott, hogy a takarmány szennyezett volt, ott toxinkötővel vagy a takarmány cseréjével biztosították, hogy a magas toxinszint újra a normál szintre csökkenjen. Emellett a projekteredmények alapján javaslatot tettek a hatósági aflatoxin monitoring terv módosítására is. A teljes cikk [itt olvasható](#).

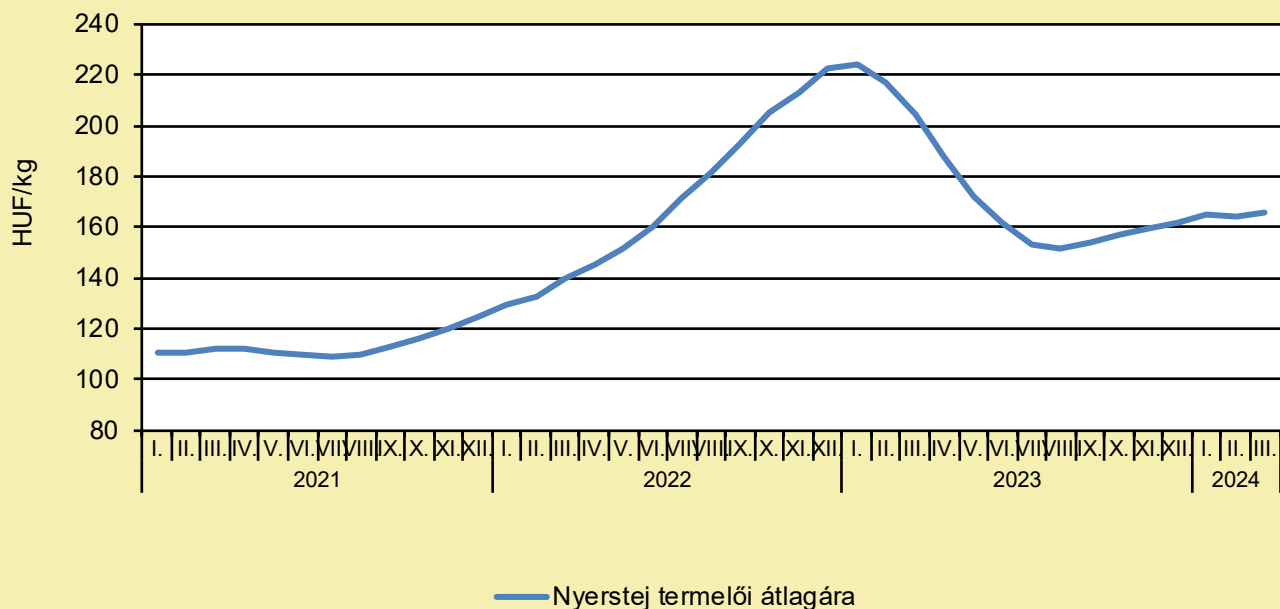
## MOST MÁR BIZTOS: A TEHÉNTEJBE IS KIMUTATHATÓ A MADÁRINFLUENZA

(agrarszektor.hu, április 20.)

A H5N1 madárinfluenza vírustörzset nagyon magas koncentrációban mutatták ki a fertőzött tehenekből származó nyers tejben. Egyelőre nem tudni, hogy a vírus meddig maradhat életben a tejben – közölte a WHO. Az amerikai hatóságok e hónap elején közölték, hogy egy texasi tejjgazdaságban dolgozó személy lábadozik a madárinfluenzából, miután szarvasmarhával érintkezett. „A texasi eset az első olyan eset, amikor egy tehén által megfertőzött embert a madárinfluenza” – mondta Wenqing Zhang, az Egészségügyi Világszervezet (WHO) globális influenza programjának vezetője. „A mostani járványok során madárról tehenre, tehenről tehenre és tehenről madárra történő átvitel is regisztráltak, ami arra utal, hogy a vírus más átviteli útvonalakat is talált, mint ahogyan azt eddig ismertük” – mondta egy genfi sajtótájékoztatón. Zhang szerint a nyers tejben „nagyon magas a víruskoncentráció”, de a szakértők még vizsgálják, hogy a vírus pontosan mennyi ideig képes túlélni a tejben. A texasi egészségügyi minisztérium szerint a szarvasmarhák fertőzése nem jelent aggodalmat a kereskedelmi tejellátás szempontjából, mivel a tejüzemek kötelesek megsemmisíteni a beteg tehenektől származó tejet. A pasztörözés a vírust is elpusztítja. „Fontos, hogy az emberek gondoskodjanak a biztonságos élelmiszer-ellátási gyakorlatról, beleértve a kizárólag pasztörözött tej és tejtermékek fogyasztását” – mondta Zhang. 2003-tól idén április 1-jéig a WHO szerint 23 országban 889 emberi megbetegedésből 463 halálesetet regisztráltak, ami 52 százalékos halálozási arányt jelent. Zhang megjegyezte, hogy az Európában és az Egyesült Államokban az elmúlt néhány évben – a vírus terjedése óta – regisztrált emberi megbetegedések enyhe esetek voltak. Egyelőre nincs bizonyíték arra, hogy az A(H5N1) vírus terjedne az emberek között. Zhang hangsúlyozta, hogy a teheneekben és a texasi emberi esetben azonosított A(H5N1) vírusok nem mutattak fokozott alkalmazkodást az emlősökhöz. Világjárvány esetén közel 20 influenza elleni vakcina van engedélyezve világjárványos használatra, és ezeket a forgalomban lévő konkrét vírustörzsekre lehetne szabni – mondta. A teljes cikk [itt olvasható](#).

# TEJELŐ TEHÉN

## A nyerstej termelői átlagára Magyarországon (2021–2024)



Forrás: AKI PÁIR (a legfrissebb adatokért kattintson a linkre: <https://pair.aki.gov.hu>)

## A nyerstej termelői átlagárának változása Magyarországon (HUF/kg)

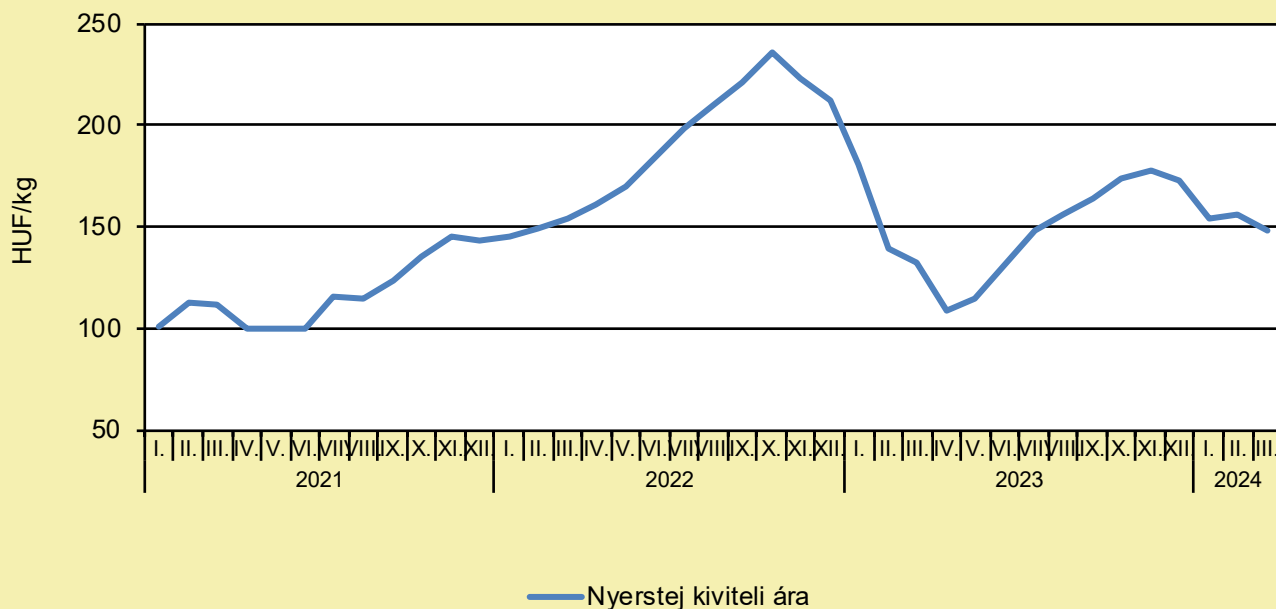
	2023. március	2024. február	2024. március	2024. március/ 2023. március (százalék)	2024. március/ 2024. február (százalék)
Nyerstej	204,4	164,3	166,1	81,2	101,1

Megjegyzés: Az ár az áfát és a szállítási költséget nem tartalmazza. A témában a következő friss adatokat a NAK 20. heti Piaci és Árinformációk kiadványában találja.

Forrás: AKI PÁIR (a legfrissebb adatokért kattintson a linkre: <https://pair.aki.gov.hu>)

# TEJELŐ TEHÉN

## A nyerstej kiviteli ára Magyarországon (2021–2024)



Forrás: AKI PÁIR (a legfrissebb adatokért kattintson a linkre: <https://pair.aki.gov.hu>)

## A nyerstej kiviteli árának változása Magyarországon (HUF/kg)

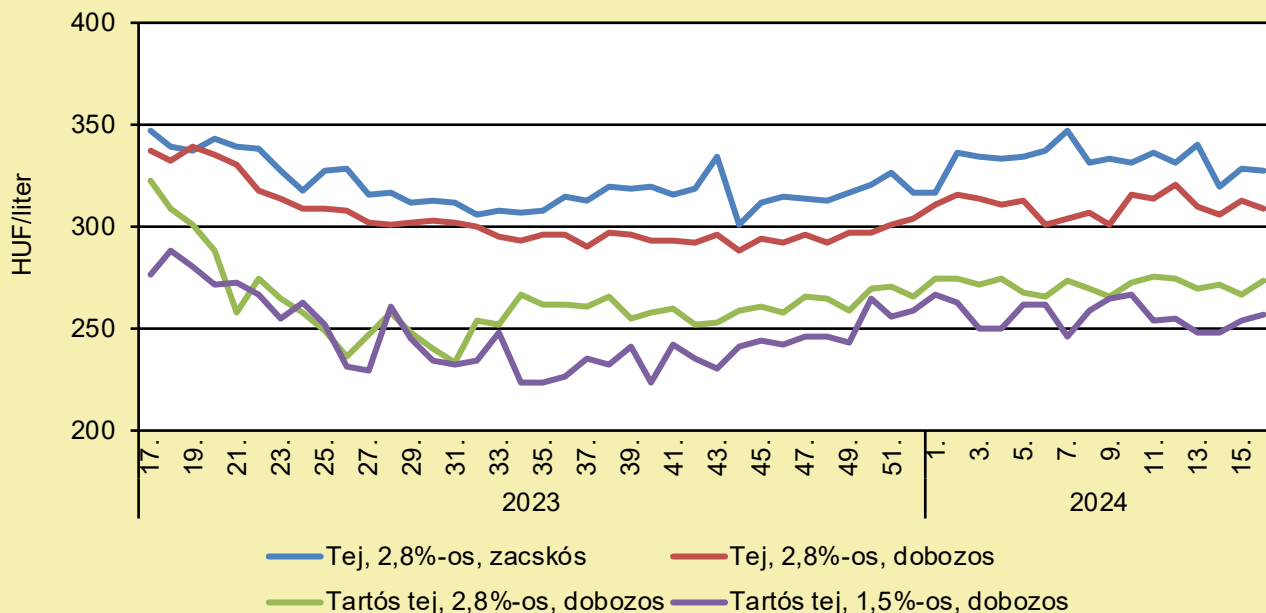
	2023. március	2024. február	2024. március	2024. március/ 2023. március (százalék)	2024. március/ 2024. február (százalék)
Nyerstej	132,6	156,3	148,4	111,9	95,0

Megjegyzés: Az ár az áfát és a szállítási költséget nem tartalmazza. A témában a következő friss adatokat a NAK 20. heti Piaci és Árinformációk kiadványában találja.

Forrás: AKI PÁIR (a legfrissebb adatokért kattintson a linkre: <https://pair.aki.gov.hu>)

# TEJELŐ TEHÉN

## A folyadéktej feldolgozóinak értékesítési ára Magyarországon (2023–2024)



Forrás: AKI PÁIR (a legfrissebb adatokért kattintson a linkre: <https://pair.aki.gov.hu>)

## A folyadéktej feldolgozóinak értékesítési árának változása Magyarországon (HUF/liter)

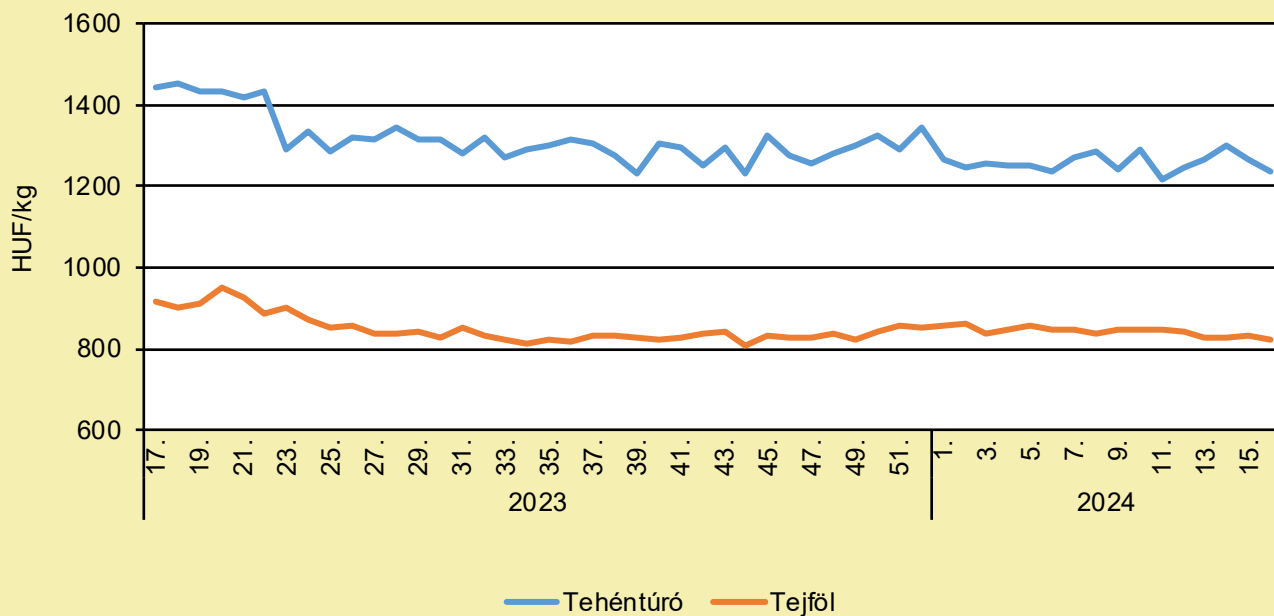
	2023. 16. hét	2024. 15. hét	2024. 16. hét	2024. 16. hét/ 2023. 16. hét (százalék)	2024. 16. hét/ 2024. 15. hét (százalék)
Tej, 2,8%-os, zacskós	345,4	328,4	327,2	94,7	99,6
Tej, 2,8%-os, dobozos	340,1	312,7	308,7	90,8	98,7
Tartós tej, 2,8%-os, dobozos	321,7	266,4	273,3	85,0	102,6
Tartós tej, 1,5%-os, dobozos	282,0	254,0	257,1	91,2	101,2

Megjegyzés: Az ár az áfát nem tartalmazza.

Forrás: AKI PÁIR (a legfrissebb adatokért kattintson a linkre: <https://pair.aki.gov.hu>)

# TEJELŐ TEHÉN

## A tehéntúró és a tejföl feldolgozó értékesítési ára Magyarországon (2023–2024)



Forrás: AKI PÁIR (a legfrissebb adatokért kattintson a linkre: <https://pair.aki.gov.hu>)

## A tehéntúró és a tejföl feldolgozó értékesítési árának változása Magyarországon (HUF/kg)

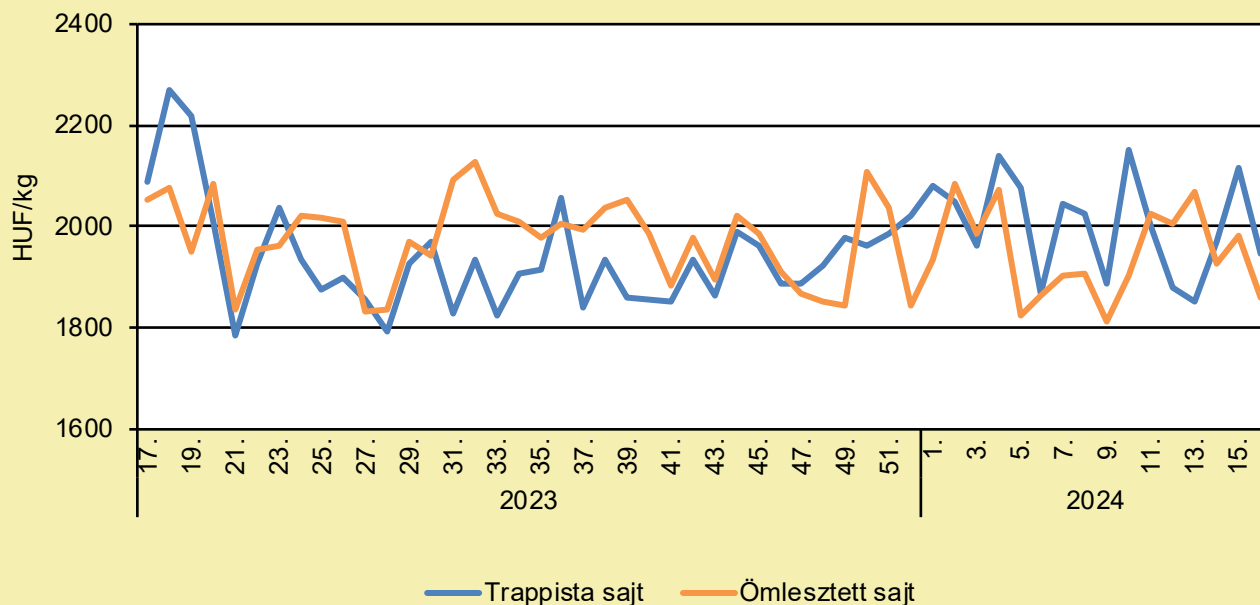
	2023. 16. hét	2024. 15. hét	2024. 16. hét	2024. 16. hét/ 2023. 16. hét (százalék)	2024. 16. hét/ 2024. 15. hét (százalék)
Tehéntúró	1 440,2	1 267,7	1 237,5	85,9	97,6
Tejföl	948,9	832,4	823,1	86,7	98,9

Megjegyzés: Az ár az áfát nem tartalmazza,

Forrás: AKI PÁIR (a legfrissebb adatokért kattintson a linkre: <https://pair.aki.gov.hu>)

# TEJELŐ TEHÉN

## A trappista és az ömlesztett sajt feldolgozó értékesítési ára Magyarországon (2023–2024)



Forrás: AKI PÁIR (a legfrissebb adatokért kattintson a linkre: <https://pair.aki.gov.hu>)

## A trappista és az ömlesztett sajt feldolgozó értékesítési árának változása Magyarországon (HUF/kg)

	2023. 16. hét	2024. 15. hét	2024. 16. hét	2024. 16. hét/ 2023. 16. hét (százalék)	2024. 16. hét/ 2024. 15. hét (százalék)
Trappista sajt	2 241,7	2 114,1	1 947,3	86,9	92,1
Ömlesztett sajt	1 992,3	1 980,6	1 858,7	93,3	93,8

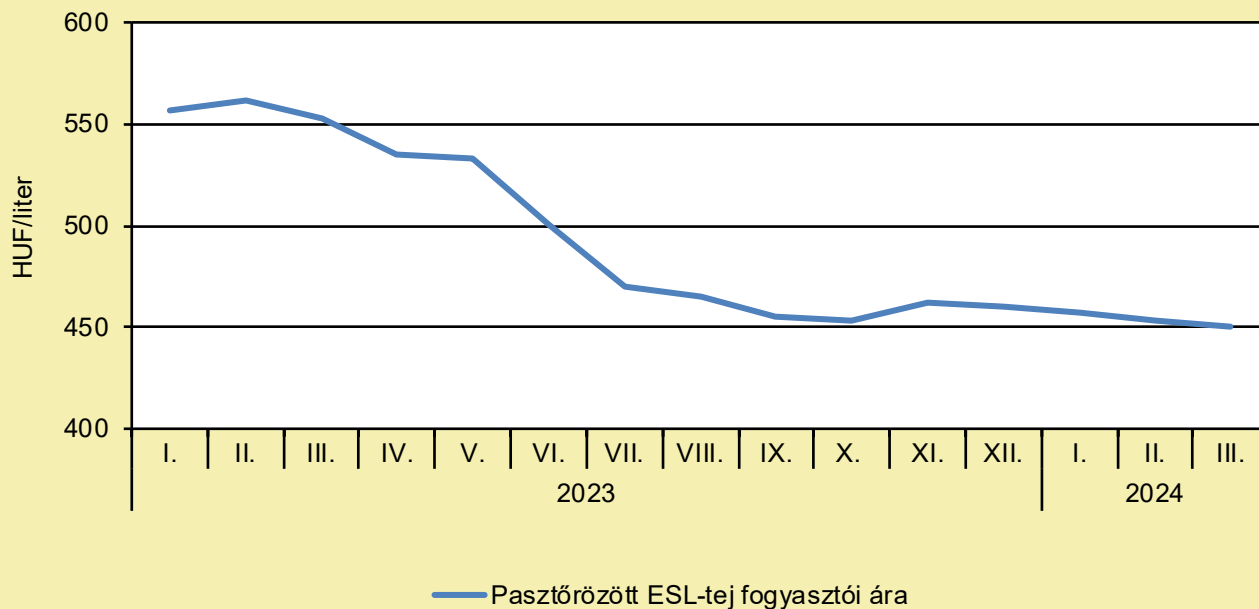
Megjegyzés: Az ár az áfát nem tartalmazza.

Forrás: AKI PÁIR (a legfrissebb adatokért kattintson a linkre: <https://pair.aki.gov.hu>)



# TEJELŐ TEHÉN

## A pasztőrözött tej fogyasztói ára Magyarországon (2023–2024)



Forrás: KSH

## A pasztőrözött tej fogyasztói árának változása Magyarországon (HUF/liter)

	2023. március	2024. február	2024. március	2024. március/ 2023. március (százalék)	2024. március/ 2024. február (százalék)
Pasztőrözött ESL-tej	553	453	450	81,4	99,3

Megjegyzés: 2018. januártól a 2,8% zsírtartalmú pasztőrözött ESL-tej (hosszanfriss tej) fogyasztói ára kerül megfigyelésre. Az ár az áfát tartalmazza. A témában friss adatokat a NAK 19. heti Piaci és Árinformációk kiadványában talál.

Forrás: KSH

# HÚSMARHA

## A BRAZIL MARHAHÚSEXPORT FIGYELMEZTETŐ POFONT KÍNÁTÓL

([agraragazat.hu](http://agraragazat.hu), április 21.)

Alig pár napja adtuk hírül, milyen össznépi lelkesedéssel ünnepelte a brazil mezőgazdaság a nagyszabású kínai exportnyitást különféle hústermékekre, máris megvan az első kijózanító visszaesés. Ez figyelmeztető jel az egyoldalú exportorientációk szempontjából is. A Kínába exportáló brazil húsüzemek száma 146-ra emelkedik azután, hogy a napokban 38 újabb húsüzem kapott engedélyt, hogy termékeket exportáljanak Kínába. Közben azonban komoly csapást mér a brazil húsiparra, hogy Kína marhahúsimportja csökken a lassuló fogyasztás és a bőséges hazai kínálat miatt. Hivatalos adatok szerint a kínai marhahúsimport értéke tavaly – 2016 óta először – csökkent, az árak pedig az elmúlt csaknem 3 év legalacsonyabb szintjére zuhantak. Az Egyesült Államok Mezőgazdasági Minisztériuma szerint az import volumene idén várhatóan 4%-kal mérséklődik, ami véget vet a 12 éven át tartó lendületes növekedésnek. Ez az epizód nemcsak a minapi kedvező hírekkel való szembenállása miatt érdekes. Tanulságos is egyben: rávilágít arra, mennyire veszélyes egyetlen vásárlóra nagymértékben támaszkodni a kereskedelemben. A dél-amerikai ország marhahúseladásainak több mint 52 százaléka Kínába került tavaly még azután is, hogy az importot nagyjából két hónapra leállították egy kergemarhakór-járvány miatt. Brazília ugyan próbálja diverszifikálni exportját, de megfigyelők szerint nincs túl sok lehetősége. Bár a brazil áru olcsóbb, mint például az észak-amerikai vagy az európai, de a minősége sokszor kérdéses. Brazília ezért nagy mértékben függ Kínától, és ha ott gazdasági, logisztikai vagy fogyasztásbeli változás történik, az érzékenyen érinti a dél-amerikai államot. Mint például idén: Kína idén várhatóan 7,7 millió tonna marhahúst termel, ami sokkal – 1 millió tonnával – több, mint 2020-ban.

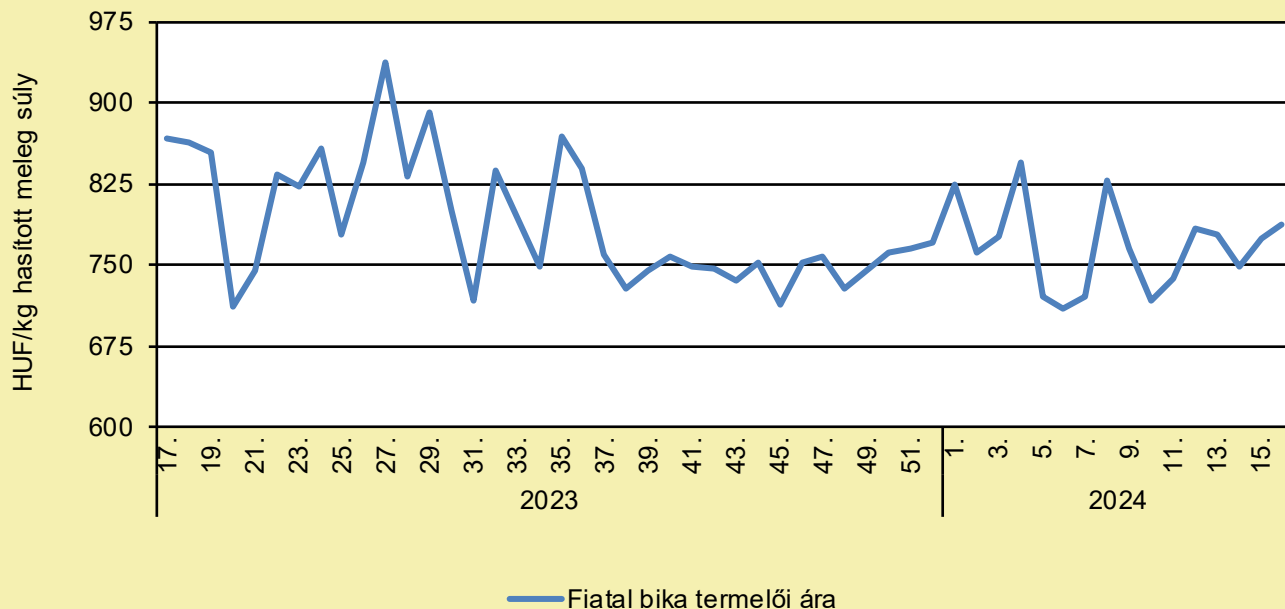
## DÁNIA TÁMOGATJA, HA KEVESEBBET BÖFÖG A SZARVASMARHA

([magyarmezogazdasag.hu](http://magyarmezogazdasag.hu), április 19.)

Dánia támogatja a gazdákat abba, hogy olyan takarmány-adalékanyagokat vásároljanak, amelyek csökkentik a szarvasmarhák metánkibocsátását. Dániában a szarvasmarha az egyik legnépszerűbb haszonállat. Az ország ezt figyelembe véve 30 százalékkal szeretné csökkenteni a szarvasmarhák metánkibocsátást. Ezen ambiciózus éghajlati célok elérése érdekében tett erőfeszítések részeként támogatják a gazdákat – közölte a dán kormány. Dánia, amely jelentős tejtermékexportőr, a világon elsőként árazhatja be a mezőgazdasági kibocsátásokat, beleértve a böfögő tehenek metánkibocsátását is, mely lépés széles körű politikai támogatást élvez. A metán, amely a szén-dioxidnál erősebb üvegházhatású gáz, a tehenek és más kérődzők emésztésének természetes mellékterméke, a légkörbe kerül. A skandináv ország vállalta, hogy 2030-ig 70%-kal csökkenteni a kibocsátást az 1990-es szinthez képest. Dánia földterületének több mint fele mezőgazdasági művelés alatt áll, és a dán Concito éghajlat-elemző műhely szerint a mezőgazdaság az ország szén-dioxid-kibocsátásának mintegy harmadáért felelős. A mezőgazdaságra eddig nem vonatkoztak éghajlati szabályozások, az ágazat szereplőit azonban aggasztja a szén-dioxid-adó. Szerintük az extraadó a termelés csökkentésére és a gazdaságok bezárására kényszerítené őket. Ehelyett a gazdák és a tejipar olyan adalékanyagok használatát szorgalmazza, amelyek megállítják a tehenek gyomrában zajló erjedési folyamatot, megakadályozva ezzel a metántermelést. A kormány 518 millió dán koronát (69,4 millió eurót) különített el a takarmányadalék finanszírozására. Ettől azt várják, hogy 2030-ra 30%-kal csökkenteni fogja az ország a mintegy 550 000 tejelő tehenének metánkibocsátását. Az adalékanyagokat a dán politikusok és állatjóléti csoportok szkeptikusan fogadták, mert még mindig nem világos, megfelelnek-e a dán állatjóléti előírásoknak. A holland székhelyű Royal DSM takarmányipari vállalat 2022-ben hagyott jóvá egy takarmányadalékot az EU-ban.

# HÚSMARHA

## A fiatal bika termelői ára Magyarországon (2023–2024)



Forrás: AKI PÁIR (a legfrissebb adatokért kattintson a linkre: <https://pair.aki.gov.hu>)

## A fiatal bika termelői árának változása Magyarországon (HUF/kg hasított meleg súly)

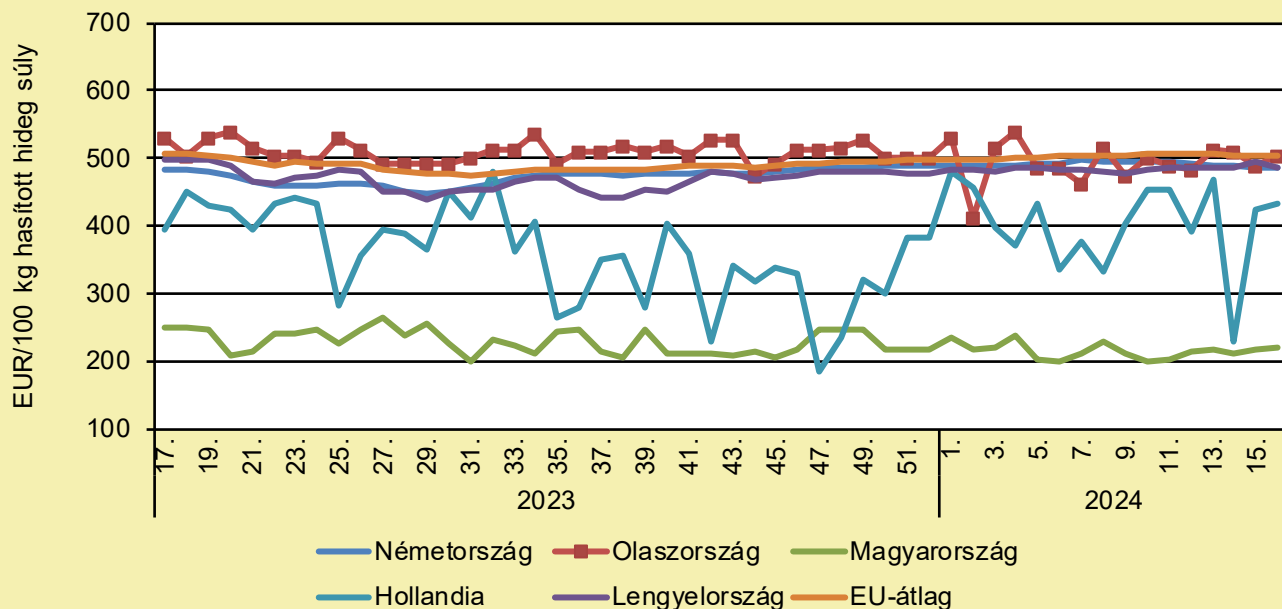
	2023. 16. hét	2024. 15. hét	2024. 16. hét	2024. 16. hét/ 2023. 16. hét (százalék)	2024. 16. hét/ 2024. 15. hét (százalék)
Fiatal bika	837,1	774,5	786,7	94,0	101,6

Megjegyzés: Az ár az áfát és a szállítási költséget nem tartalmazza.

Forrás: AKI PÁIR (a legfrissebb adatokért kattintson a linkre: <https://pair.aki.gov.hu>)

# HÚSMARHA

## A fiatal bika vágóhídi belépési ára Magyarországon és a fiatal bika „R3” vágóhídi belépési ára az EU-ban (2023–2024)



Forrás: Európai Bizottság

## A fiatal bika vágóhídi belépési árának változása Magyarországon és az EU-ban (EUR/100 kg hasított hideg súly)

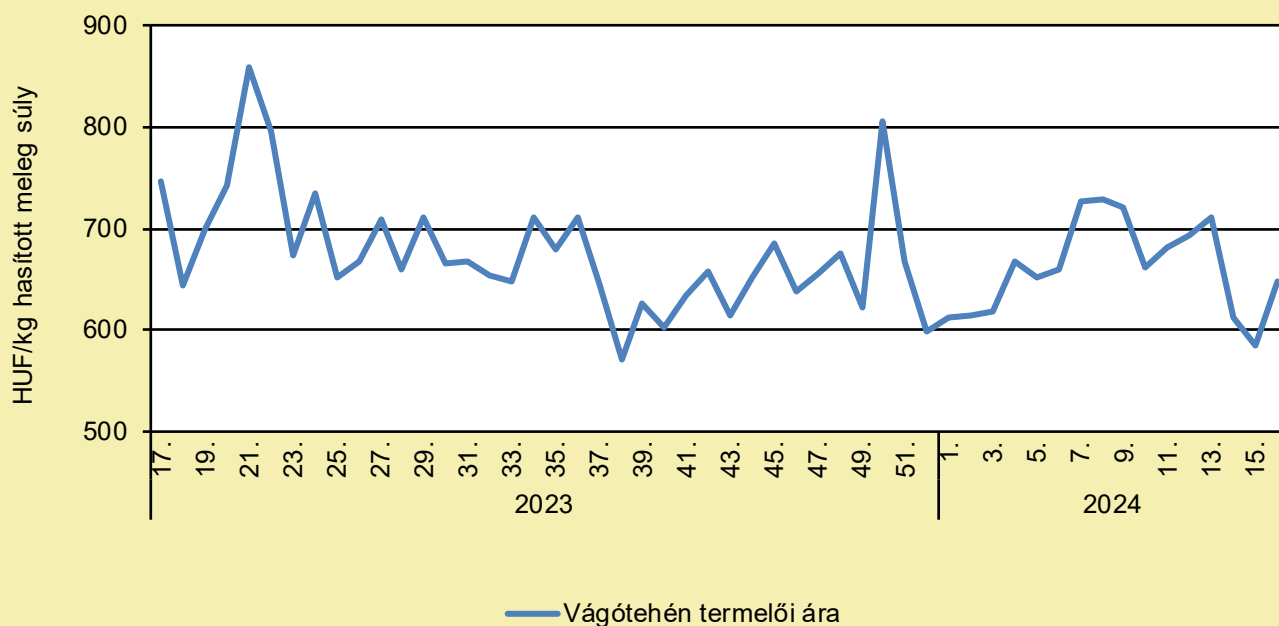
	2023. 16. hét	2024. 15. hét	2024. 16. hét	2024. 16. hét/ 2023. 16. hét (százalék)	2024. 16. hét/ 2024. 15. hét (százalék)
Németország	482,0	485,2	486,8	101,0	100,3
Olaszország	507,0	490,4	503,5	99,3	102,7
Magyarország	239,6	217,9	219,2	91,5	100,6
Hollandia	480,0	423,0	434,0	90,4	102,6
Lengyelország	479,3	495,3	486,9	101,6	98,3
EU	504,0	503,7	502,4	99,7	99,7

Megjegyzés: Az ár a szállítási költséget tartalmazza, az áfát nem.

Forrás: Európai Bizottság

# HÚSMARHA

## A vágótehén termelői ára Magyarországon (2023–2024)



Forrás: AKI PÁIR (a legfrissebb adatokért kattintson a linkre: <https://pair.aki.gov.hu>)

## A vágótehén termelői árának változása Magyarországon (HUF/kg hasított meleg súly)

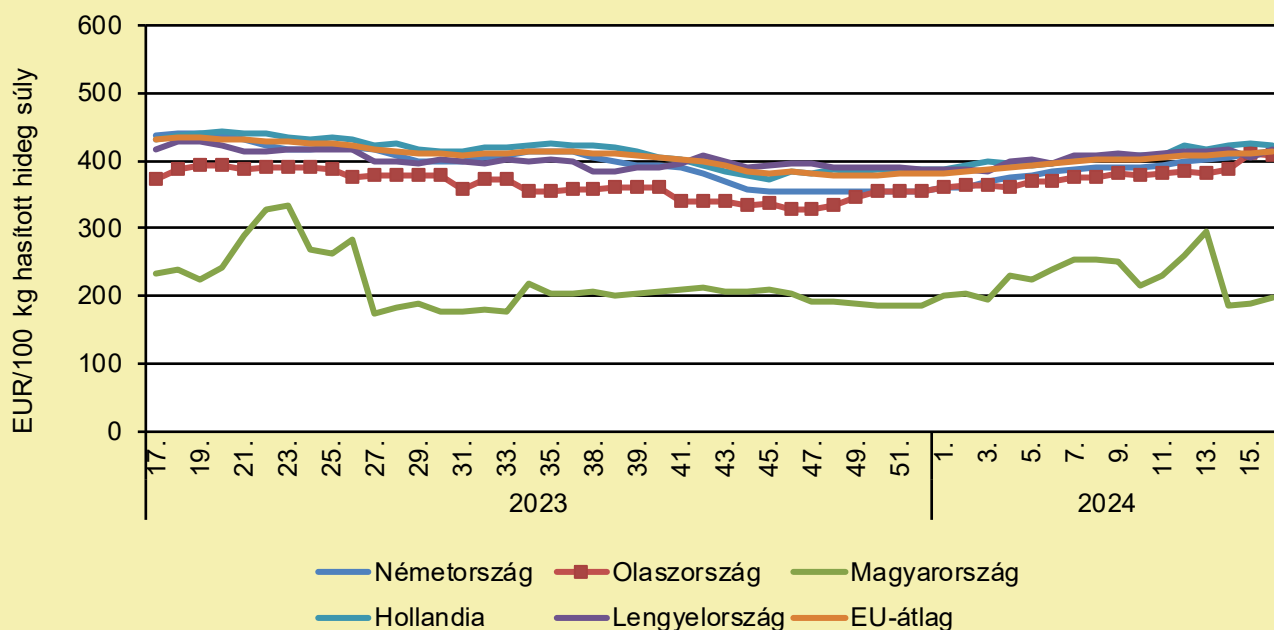
	2023. 16. hét	2024. 15. hét	2024. 16. hét	2024. 16. hét/ 2023. 16. hét (százalék)	2024. 16. hét/ 2024. 15. hét (százalék)
Vágótehén	819,6	584,2	647,3	79,0	110,8

Megjegyzés: Az ár az áfát és a szállítási költséget nem tartalmazza.

Forrás: AKI PÁIR (a legfrissebb adatokért kattintson a linkre: <https://pair.aki.gov.hu>)

# HÚSMARHA

## A vágótehén „O3” vágóhídi belépési ára Magyarországon és az EU-ban (2023–2024)



Forrás: Európai Bizottság

## A vágótehén „O3” vágóhídi belépési árának változása Magyarországon és az EU-ban (EUR/100 kg hasított hideg súly)

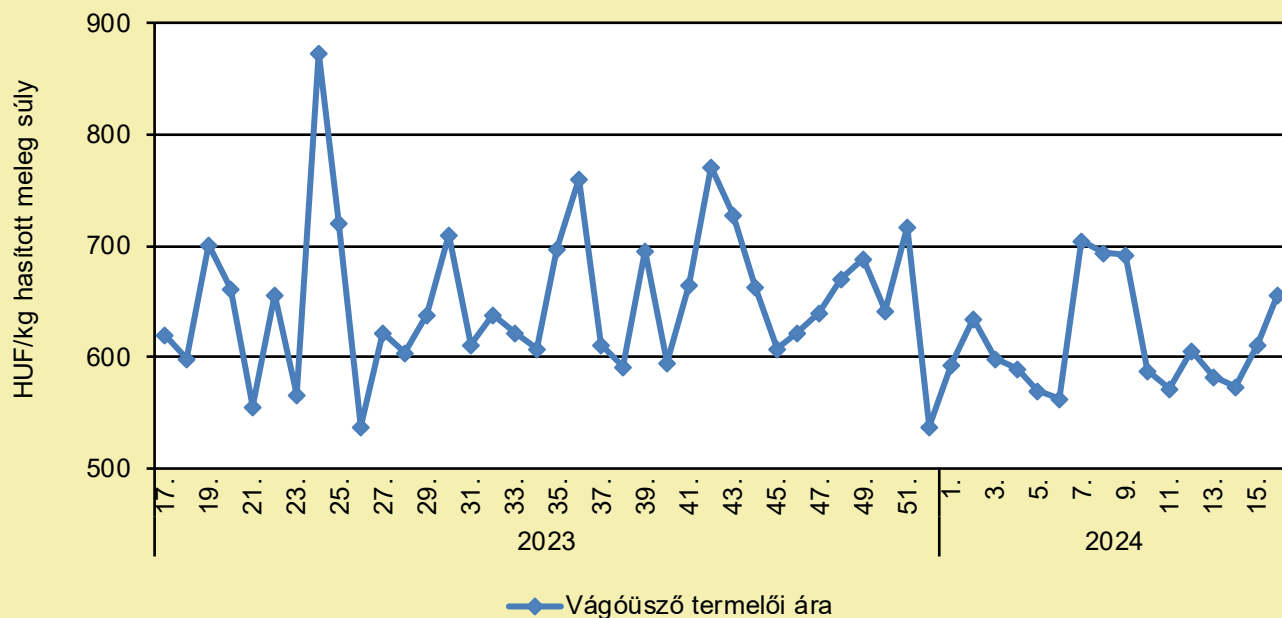
	2023. 16. hét	2024. 15. hét	2024. 16. hét	2024. 16. hét/ 2023. 16. hét (százalék)	2024. 16. hét/ 2024. 15. hét (százalék)
Németország	434,4	409,3	413,0	95,1	100,9
Olaszország	397,8	410,9	407,5	102,4	99,2
Magyarország	221,8	188,0	198,2	89,4	105,5
Hollandia	434,0	424,0	423,0	97,5	99,8
Lengyelország	412,5	405,9	415,8	100,8	102,4
EU	432,5	411,3	413,4	95,6	100,5

Megjegyzés: Az ár a szállítási költséget tartalmazza, az áfát nem.

Forrás: Európai Bizottság

# HÚSMARHA

## A vágóüsző termelői ára Magyarországon (2023–2024)



Forrás: AKI PÁIR (a legfrissebb adatokért kattintson a linkre: <https://pair.aki.gov.hu>)

## A vágóüsző termelői árának változása Magyarországon (HUF/kg hasított meleg súly)

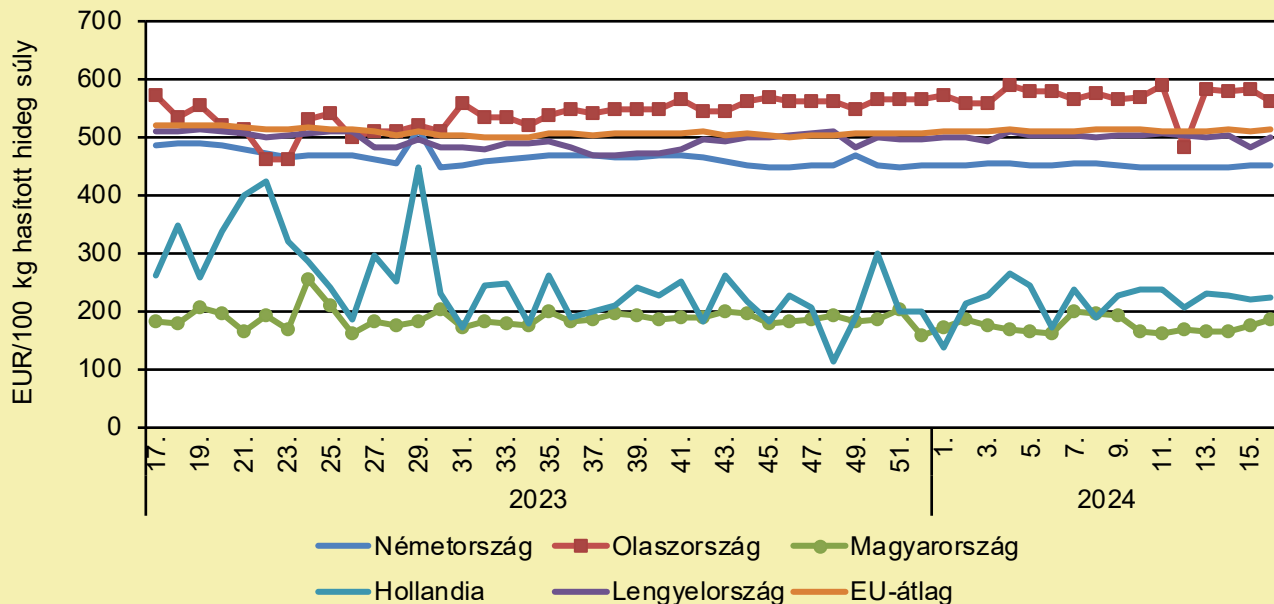
	2023. 16. hét	2024. 15. hét	2024. 16. hét	2024. 16. hét/ 2023. 16. hét (százalék)	2024. 16. hét/ 2024. 15. hét (százalék)
Vágóüsző	700,7	611,9	656,3	93,7	107,3

Megjegyzés: A termelői ár az áfát és a szállítási költséget nem tartalmazza.

Forrás: AKI PÁIR (a legfrissebb adatokért kattintson a linkre: <https://pair.aki.gov.hu>)

# HÚSMARHA

## A vágóüsző vágóhídi belépési ára Magyarországon és a vágóüsző „R3” vágóhídi belépési ára az EU-ban (2023–2024)



Forrás: Európai Bizottság

## A vágóüsző vágóhídi belépési árának változása Magyarországon és az EU-ban (EUR/100 kg hasított hideg súly)

	2023. 16. hét	2024. 15. hét	2024. 16. hét	2024. 16. hét/ 2023. 16. hét (százalék)	2024. 16. hét/ 2024. 15. hét (százalék)
Németország	486,3	451,1	451,8	92,9	100,2
Olaszország	554,5	581,6	561,0	101,2	96,5
Magyarország	202,6	175,4	185,4	91,5	105,7
Hollandia	351,0	219,0	224,0	63,8	102,3
Lengyelország	503,4	482,8	498,9	99,1	103,3
EU	521,3	510,5	511,9	98,2	100,3

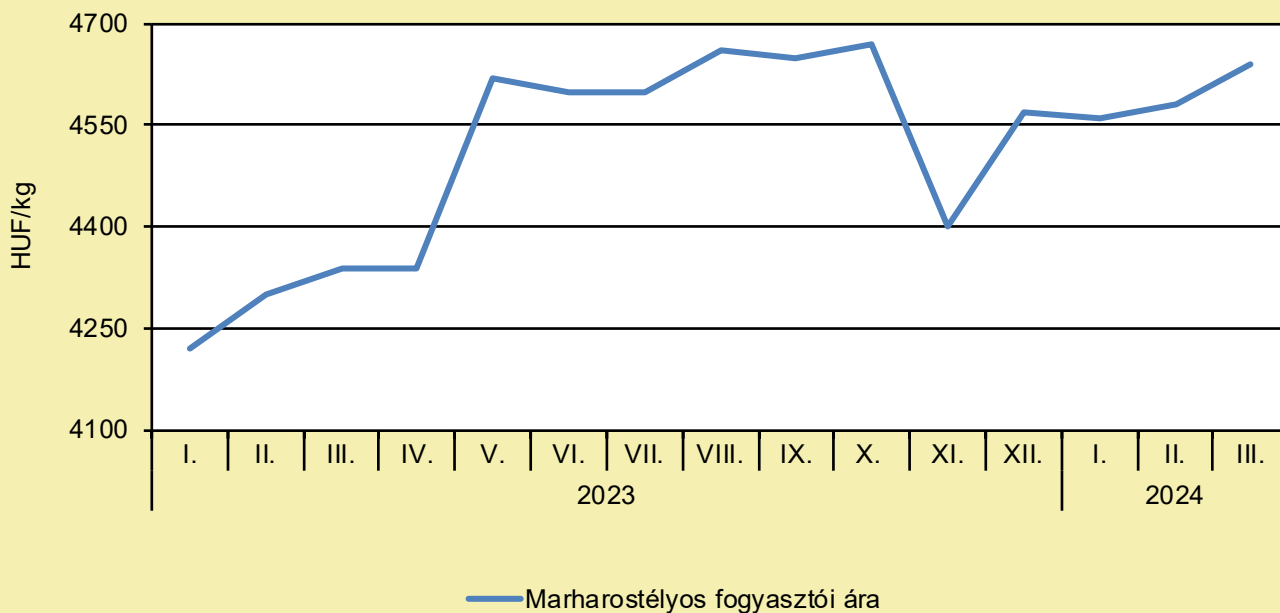
Megjegyzés: Az ár a szállítási költséget tartalmazza, az áfát nem.

Forrás: Európai Bizottság



# HÚSMARHA

## A marharostélyos fogyasztói ára Magyarországon (2023–2024)



Forrás: KSH

## A marharostélyos fogyasztói árának változása Magyarországon (HUF/kg)

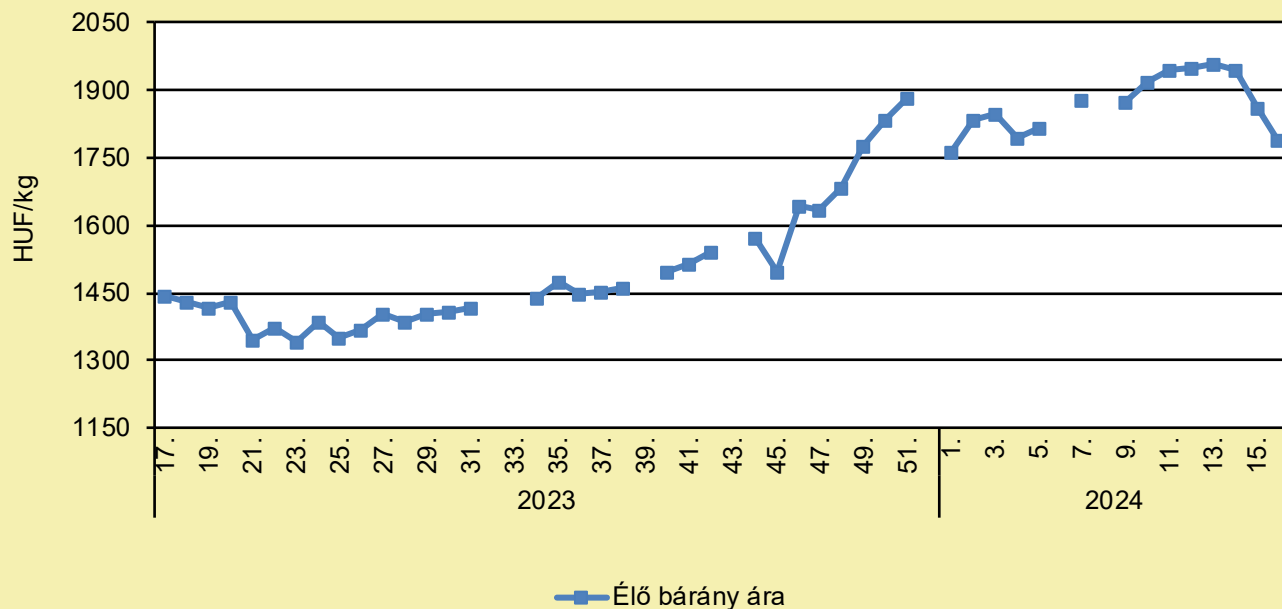
	2023. március	2024. február	2024. március	2024. március/ 2023. március (százalék)	2024. március/ 2024. február (százalék)
Marharostélyos	4 340	4 580	4 640	106,9	101,3

Megjegyzés: Az ár az áfát tartalmazza. A témában a következő friss adatokat a NAK 19. heti Piaci és Árinformációk kiadványában találja.

Forrás: KSH

# JUH ÉS KECSKE

## Az élő bárány termelői ára Magyarországon (2023–2024)



Forrás: AKI PÁIR (a legfrissebb adatokért kattintson a linkre: <https://pair.aki.gov.hu>)

## Az élő bárány termelői árának változása Magyarországon (HUF/kg)

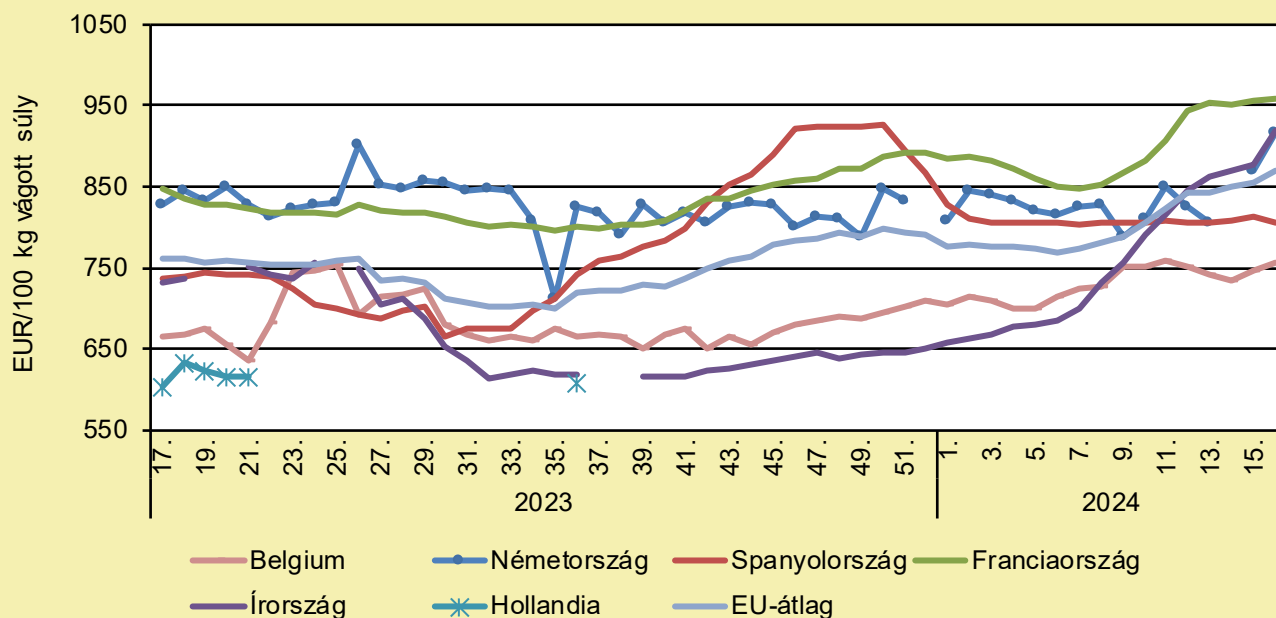
	2023. 16. hét	2024. 15. hét	2024. 16. hét	2024. 16. hét/ 2023. 16. hét (százalék)	2024. 16. hét/ 2024. 15. hét (százalék)
Élő bárány	1 531,0	1 860,3	1 789,9	116,9	96,2

Megjegyzés: A termelői ár az áfát és a szállítási költséget nem tartalmazza.

Forrás: AKI PÁIR (a legfrissebb adatokért kattintson a linkre: <https://pair.aki.gov.hu>)

# JUH ÉS KECSKE

## A nehéz bárány termelői ára Nyugat- és Dél-Európában (2023–2024)



Forrás: Európai Bizottság

## A nehéz bárány termelői árának változása Nyugat- és Dél-Európában (EUR/100 kg vágott súly)

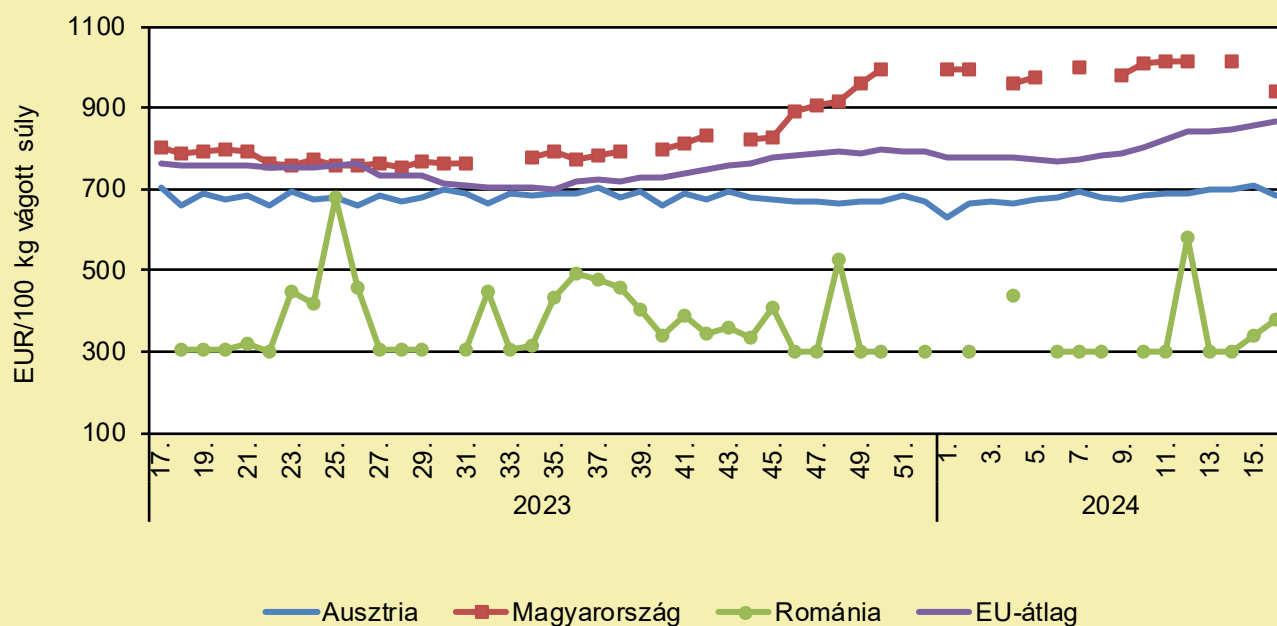
	2023. 16. hét	2024. 15. hét	2024. 16. hét	2024. 16. hét/ 2023. 16. hét (százalék)	2024. 16. hét/ 2024. 15. hét (százalék)
Belgium	668,1	747,0	755,6	113,1	101,2
Németország	826,4	869,2	916,6	110,9	105,5
Spanyolország	728,2	811,9	806,5	110,8	99,3
Franciaország	844,0	956,0	959,0	113,6	100,3
Írország	731,7	877,3	920,1	125,7	104,9
Hollandia	629,2	–	–	–	–
EU	760,6	854,6	868,7	114,2	101,6

Megjegyzés: Az ár a szállítási költséget tartalmazza, az áfát nem.

Forrás: Európai Bizottság

# JUH ÉS KECSKE

## A nehéz bárány termelői ára Közép-Európában (2023–2024)



Forrás: Európai Bizottság

## A nehéz bárány termelői ára Közép-Európában (EUR/100 kg vágott súly)

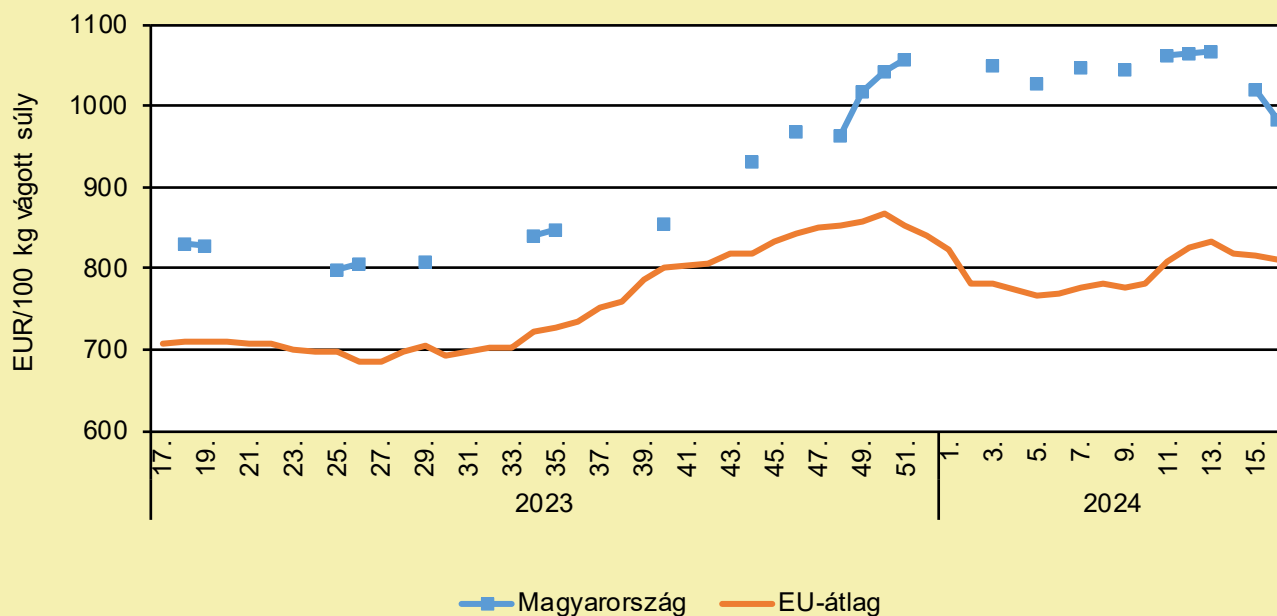
	2023. 16. hét	2024. 15. hét	2024. 16. hét	2024. 16. hét/ 2023. 16. hét (százalék)	2024. 16. hét/ 2024. 15. hét (százalék)
Ausztria	692,0	708,8	686,0	99,1	96,8
Magyarország	812,1	–	942,6	116,1	–
Románia	445,5	337,4	378,3	84,9	112,1
EU	760,6	854,6	868,7	114,2	101,6

Megjegyzés: Az ár a szállítási költséget tartalmazza, az áfát nem.

Forrás: Európai Bizottság

# JUH ÉS KECSKE

## A könnyű bárány termelői ára Magyarországon és az EU-ban (2023–2024)



Forrás: Európai Bizottság

## A könnyű bárány termelői árának változása Magyarországon és az EU-ban (EUR/100 kg vágott súly)

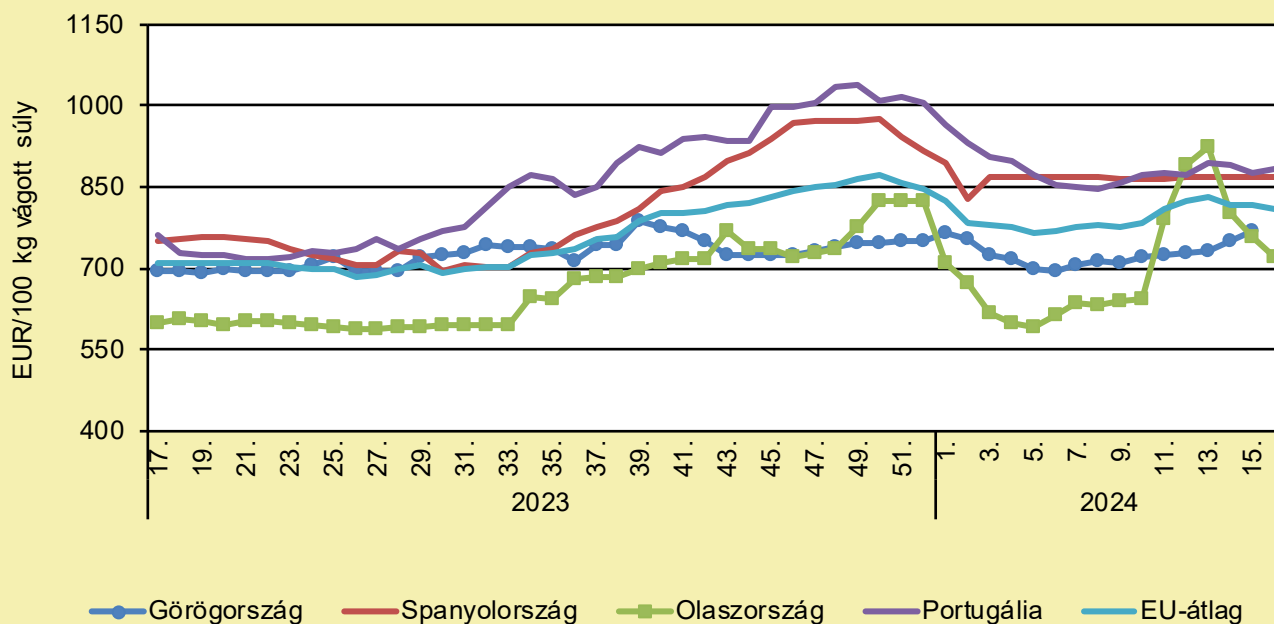
	2023. 16. hét	2024. 15. hét	2024. 16. hét	2024. 16. hét/ 2023. 16. hét (százalék)	2024. 16. hét/ 2024. 15. hét (százalék)
Magyarország	895,0	1 019,5	983,9	109,9	96,5
EU	710,9	816,7	810,4	114,0	99,2

Megjegyzés: Az ár a szállítási költséget tartalmazza, az áfát nem.

Forrás: Európai Bizottság

# JUH ÉS KECSKE

## A könnyű bárány termelői ára Nyugat- és Dél-Európában (2023–2024)



Forrás: Európai Bizottság

## A könnyű bárány termelői árának változása Nyugat- és Dél-Európában (EUR/100 kg vágott súly)

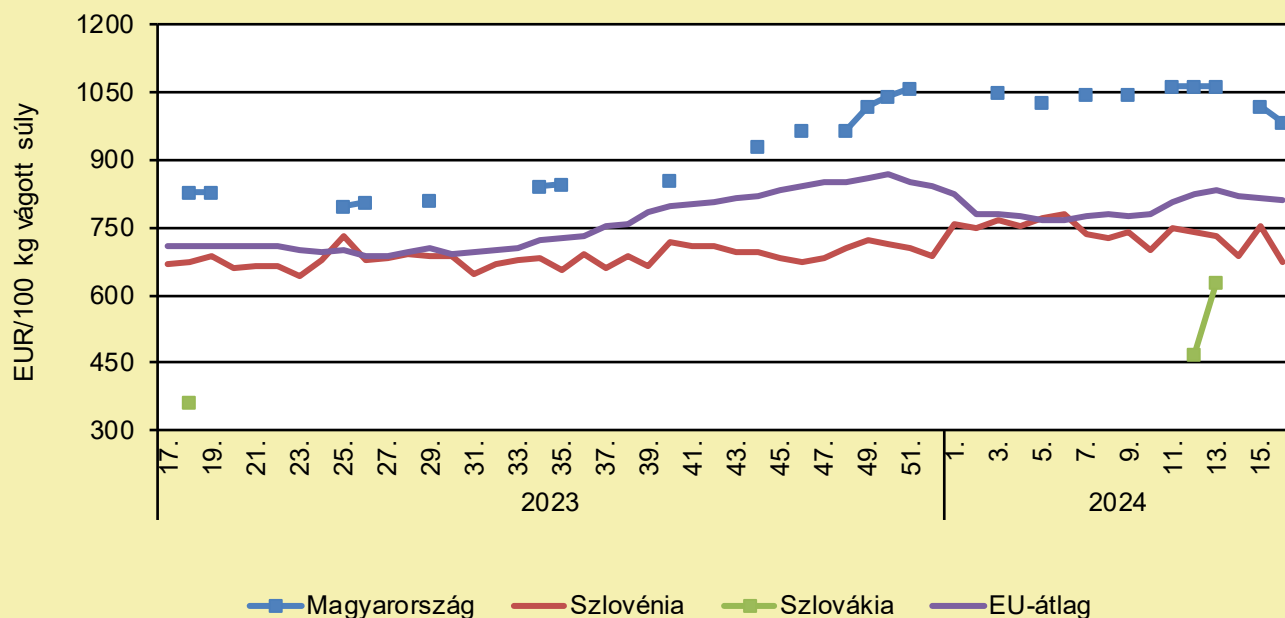
	2023. 16. hét	2024. 15. hét	2024. 16. hét	2024. 16. hét/ 2023. 16. hét (százalék)	2024. 16. hét/ 2024. 15. hét (százalék)
Görögország	701,8	769,0	–	–	–
Spanyolország	742,3	866,4	866,9	116,8	100,1
Olaszország	619,0	757,0	719,0	116,2	95,0
Portugália	771,3	875,1	883,4	114,5	100,9
EU	710,9	816,7	810,4	114,0	99,2

Megjegyzés: Az ár a szállítási költséget tartalmazza, az áfát nem.

Forrás: Európai Bizottság

# JUH ÉS KECSKE

## A könnyű bárány termelői ára Közép-Európában (2023–2024)



Forrás: Európai Bizottság

## A könnyű bárány termelői árának változása Közép-Európában (EUR/100 kg vágott súly)

	2023. 16. hét	2024. 15. hét	2024. 16. hét	2024. 16. hét/ 2023. 16. hét (százalék)	2024. 16. hét/ 2024. 15. hét (százalék)
Magyarország	895,0	1 019,5	983,9	109,9	96,5
Szlovénia	653,2	753,8	673,5	103,1	89,4
Szlovákia	–	–	–	–	–
EU	710,9	802,0	810,4	114,0	101,0

Megjegyzés: Az ár a szállítási költséget tartalmazza, az áfát nem.

Forrás: Európai Bizottság

# TAKARMÁNYIPAR

## RANGOS ELISMERÉSBEN RÉSZESÜLT AZ AGROFEED KFT. PÁLYÁZATA

(agroinform.hu/Agrofeed Kft., április 18.)

A 32. Magyar Innovációs Nagydíj Bizottsága elismerésben részesítette az Agrofeed Kft. pályázatát, melyben nevesített közreműködő volt a Széchenyi István Egyetem. A benyújtott munka címe „Mezőgazdasági melléktermékek hasznosításán alapuló probiotikus hatású fermentált takarmánycsalád előállítása” volt. A közel hároméves fejlesztés során az Agrofeed Kft. az Albert Kázmér Mosonmagyaróvári Karral közreműködve nedves fermentálási technológiát adaptált gazdasági haszonállatok takarmányozásába, és a jelenlegi etetési technológiákba is jól beilleszthető takarmánycsaládot fejlesztett. Az Agrofeed Kft. saját beruházásként olyan üzemeltetést létesített, amelyben egyedi technológiai megoldások alkalmazásával takarmány-alapanyagok tartósítását és feltárását végzi. Pályázati forrás (GINOP-2.2.1-18- 2020-00024) bevonásával megvalósult egy nedves félüzemi, illetve nagyüzemi méretű fermentációs technológia, amely nedves és légszáraz késztermékek előállítására is alkalmas. Mindemellett olyan innovatív feldolgozási technológiát fejlesztettek, mellyel többféle gazdasági haszonállat (sertés, brojlércsirke, tojóttyúk, víziszárnyas fajok, szarvasmarha, kiskérődzők) részére gyártható nagyobb nedvességtartalmú, légszáraz formájú, kiegészítő takarmány. A fejlesztés új portfólió kialakítását tette lehetővé a cég számára. Az irányított tejsavas fermentáció eredményeként a különféle takarmány-alapanyagok és olcsóbb melléktermékek takarmányozási értéke jelentősen nő. Az új, biofinomított takarmány minden állatfaj és korcsoport számára hasznosítható, támogatja a bélegészséget, így módon az antibiotikum-csökkentett takarmányozási programok fontos eleme.



# HALÁSZAT

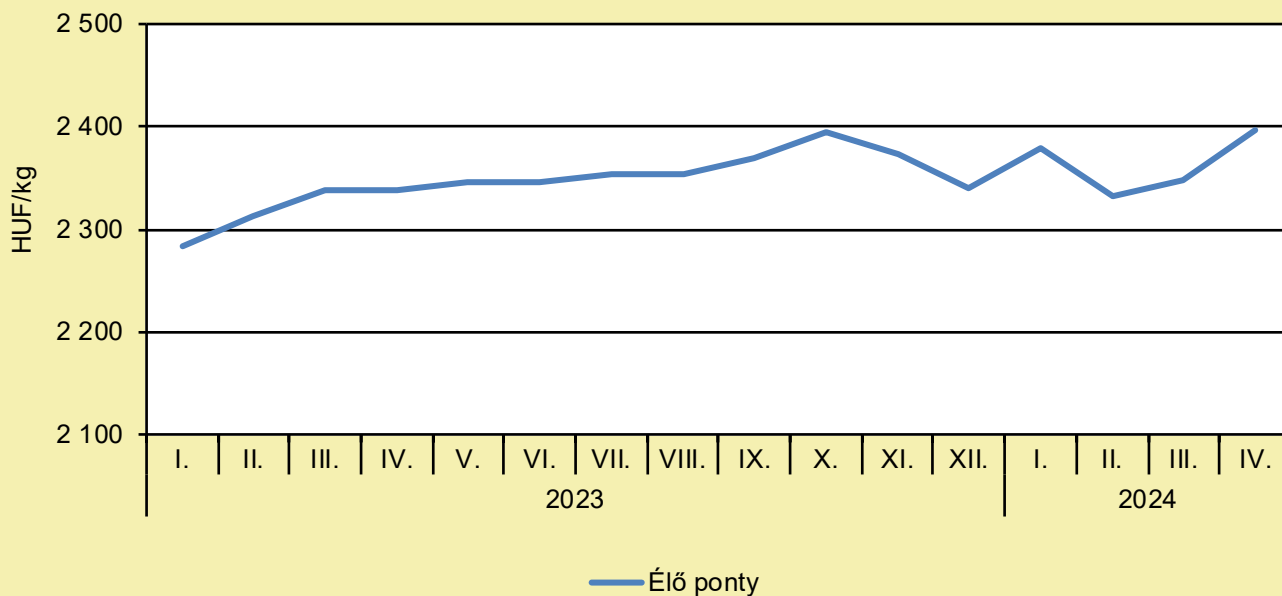
## EZEKRE A HALFAJOKRA ORSZÁGOS TILALOM LÉPETT ÉLETBE

([agroinform.hu/pecaverzum.hu](http://agroinform.hu/pecaverzum.hu), április 15.)

Az őshonos halakra vonatkozó szabályok értelmében tilos az alábbi halfajokat megtartani: a garda, a domolykó, a jászkeszeg, a szilvaorrú keszeg, a paduc és a márna került védelem alá, és tart még a tilalmi ideje a süllőnek, a kősüllőnek, a balinnak és a sügérnek. Április 15-én, hétfőn 0 órakor lépett életbe a fogási tilalom, a korlátozás május 31-én, pénteken 24 órakor ér véget. A süllő, a balin és a sügér tilalmi ideje április 30-áig, a kősüllőé pedig június 28-áig tart. A halgazdálkodás és a halvédelem egyes szabályainak megállapításáról szóló 133/2013. (XII. 29.) VM rendeletben foglaltak szerint, ha az első nap szombatra vagy pihenőnapra esik, a tilalom az azt követő munkanapon lép érvénybe. Ha a tilalmi idő utolsó napja esik szombatra vagy pihenőnapra, a tilalom a közvetlenül megelőző munkanapon végződik. A megállapított fajlagos tilalmi idők az első nap 0 órakor kezdődnek és az utolsó nap 24. órájában végződnek. Ezek országos szabályok, amelyektől eltérhetnek a vízhasználók, így horgászat előtt érdemes tájékozódni az adott vízterület szabályairól.

# HALÁSZAT

## Az élő ponty fogyasztói átlagárának alakulása Magyarországon



Forrás: AKI

## Néhány haltermék fogyasztói átlagárának alakulása Magyarországon (HUF/kg)

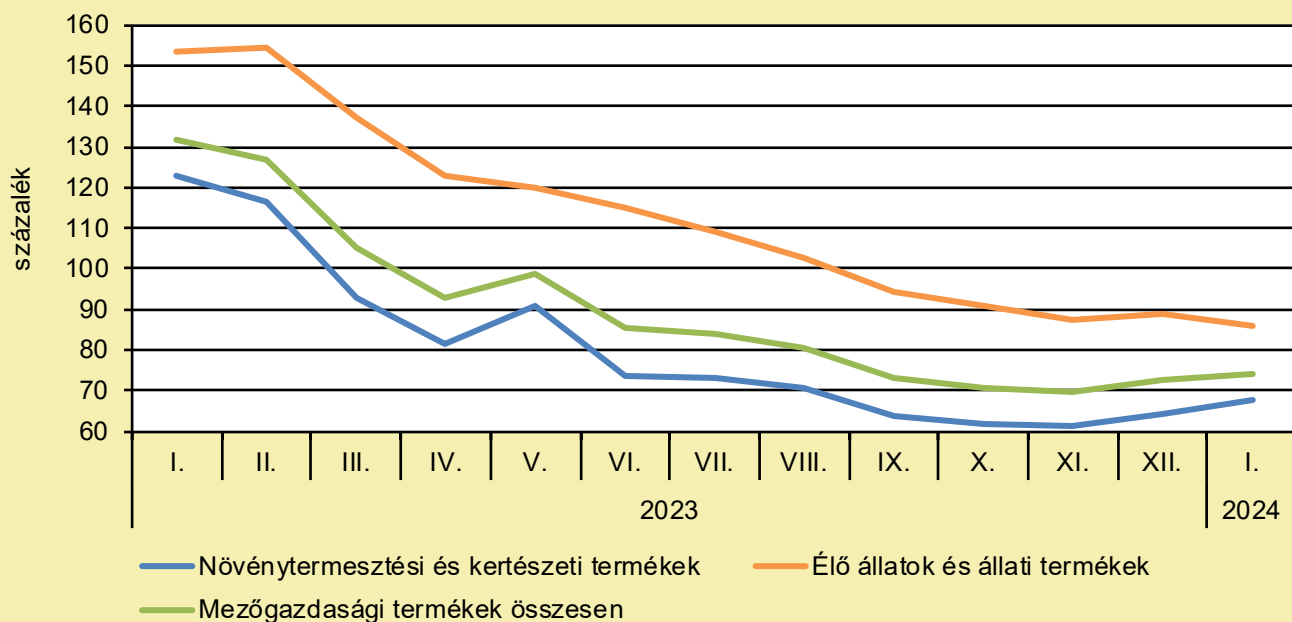
	2023. április	2024. március	2024. április	2024. április/ 2023. április (százalék)	2024. április/ 2024. március (százalék)
Élő ponty	2 338	2 348	2 398	102,6	102,1
Pontyszelet	3 868	3 980	4 009	103,6	100,7
Bőrös afrikai harcsafilé	4 466	4 497	4 618	103,4	102,7
Busatörzs	2 328	2 111	2 265	97,3	107,3
Busaszelet	2 409	2 401	2 461	102,2	102,5
Lazacfilé	8 716	8 657	9 186	105,4	106,1

Megjegyzés: A témában a következő friss adatokat a NAK 22. heti Piaci és Árinformációk kiadványában találja.

Forrás: AKI

# AGRÁRÁGAZAT ÁLTALÁBAN

A mezőgazdasági termelői árak alakulása  
(előző év azonos időszaka = 100 százalék)



Megjegyzés: A témában a következő friss adatokat a NAK 19. heti Piaci és Árinformációk kiadványában találja.  
Forrás: KSH-adatok alapján AKI-szerkesztés

# AGRÁRÁGAZAT ÁLTALÁBAN

## ÚJ AGRÁRTÁMOGATÁSI HONLAPOT INDÍTOTT AZ AGRÁRMINISZTERIUM

(agroinform.hu/AM, április 19.)

Ezentúl a KAP Stratégiai terv kapcsán minden releváns információ egy helyen érhető el. A 2023–2027 közötti időszakra vonatkozó, magyar közös agrárpolitika Stratégiai tervvel összefüggő információk megújult formában, új honlapon, a [kap.gov.hu](http://kap.gov.hu) oldalon érhetőek el. A 2027-ig tartó időszakban az uniós források 80%-os nemzeti költségvetési kiegészítése minden eddiginél nagyobb segítséget jelent a vidékfejlesztés, a gazdálkodók és az élelmiszer-feldolgozók számára. Az Agrárminisztérium által kidolgozott KAP Stratégiai terv felváltotta a 2014-től működő Vidékfejlesztési Programot, valamint egységes keretrendszerbe helyezte a közvetlen támogatásokat (I. pillér), az ágazati intézkedéseket és a vidékfejlesztési (II. pillér) intézkedéseket. Az érdeklődők a honlapon tudnak észrevételeket tenni az egyes pályázati felhívásokra a társadalmi egyeztetés keretében, de ugyanitt található információk a Monitoring Bizottság és a KAP hálózat vonatkozásában, továbbá közvetlen elérhetőséget biztosítanak a LEADER honlaphoz is. A Vidékfejlesztési Programmal kapcsolatos információk – amely program zárási szakaszába lépett és amelynek keretében további felhívások már nem jelennek meg – továbbra is a [www.palyazat.gov.hu](http://www.palyazat.gov.hu) oldalon érhetőek el.

## FIGYELEM! VÁLTOZIK SOK VIZSGÁLAT ÁRA MAGYARORSZÁGON MÁJUS 1-TŐL

(agrarszektor.hu, április 21.)

A Nemzeti Élelmiszerlánc-biztonsági Hivatal (Nébih) arról tájékoztatta az ügyfeleit, hogy 2024. május 1-től az utánvétes fizetési módhoz kapcsolódó költségekben változás várható. A költségek aktuális díjai – értékhatártól függően – az alábbi módon alakulnak:

- 0 és ezer forint között 1622 forint + áfa;
- 20 ezer és 1 forinttól 50 ezer forintig 1724 forint + áfa;
- 50 ezer és 1 forinttól 100 ezer forintig pedig 1979 forint + áfa.

A hivatal egyúttal felhívja az érintettek figyelmét arra, hogy ezután is lehetőség lesz az átutalásos fizetési módra. Emellett pedig a továbbiakban is választható marad a vizsgálatok online megrendelési formája.

# ÉLELMISZERIPAR ÁLTALÁBAN

## MEGTÖRTÉNHEK, HOGY IDÉN EGYÁLTALÁN NEM LESZ AKÁCMÉZ

(szmsz.press, április 18.)

A hirtelen jött lehülés és a rendkívül alacsony hőmérsékletek kedvezőtlenül befolyásolják a méhészeteket, az idei első akácvirágzásból pedig gyakorlatilag semmilyen méz nem lesz a Szerbiai Méhészegyesületek Szövetségének összefoglalója (SPOS) szerint. Rodojub Živadinović, az SPOS elnöke állítása szerint a helyzetet tovább nehezíti, hogy az előrejelzések szerint a következő időszakban is hideg lesz. A hideg megzavarja az akácot a nektárkiválasztásban, és a méheket is abban, hogy kirepüljenek a kaptárakból és azt begyűjtsék. Hozzátette, a magasabban fekvő helyeken akár ki is fagyhat az akácvirág. Hogyha 600-700 méteres tengerszint feletti magasságig nem lesz fagy, ameddig az akác megfelelően terem, akkor reális esély van, hogy a második vagy a harmadik virágzásból kapjanak mézet azok a méhészek, akik költöztetik kaptárait – emelte ki Živadinović. Az SPOS elnöke emlékeztetett, hogy a kedvezőtlen időjárás miatt a méhészek mintegy 60 százaléka tavaly is akácméz nélkül maradt, holott ez a legkérésesebb mézfajta. Ennek ellenére 2022 és 2023-ból van készleten annyi akácméz, ami elegendő, hogy ellássák a hazai piacot Szerbiában a következő két-három hónapban, amíg meg nem érkezik az új méz – hangoztatta a szakember.

## SOK HIBÁT TALÁLTAK A NÉBIH MUNKATÁRSAI A SZEZONÁLIS ELLENŐRZÉSEN

(agrotrend.hu/Nébih, április 22.)

Március 1. és április 1. között tavaszi szezonális ellenőrzés zajlott az egész országban. A Nemzeti Élelmiszerlánc-biztonsági Hivatal (Nébih) irányításával az élelmiszerlánc-felügyeleti szervek 2420 ellenőrzést végeztek, több mint 15 millió forint értékben szabtak ki bírságot, és 916 élelmiszertételt vontak ki a forgalomból mintegy 13 tonna mennyiségben. A hatósági felügyelők leggyakrabban higiéniai, nyomon követhetőségi és a dolgozók egészségügyi alkalmasságával kapcsolatos hiányosságokat tapasztaltak. A hatóság fokozottan ellenőrizte a húsvéti időszak népszerű termékeit: a sonkákat, a tojásokat, a tormát, az édesipari termékeket és az alkoholos italokat. A Nébih zöldség-gyümölcs minőségellenőrei kiemelten vizsgálták a szezonban ugyancsak népszerű medvehagyma forgalmazását. A vizsgálatok elsősorban a nyomon követhetőségre, a termék minőségére és jelölésére terjedtek ki. Kifogásolt tételt nem találtak. A Nébih laboratóriumában kiemelten vizsgálták a sonkákat és tormakészítményeket. A 45 sonkából 15 terméket kifogásoltak a szakemberek, ugyanis sótartalmuk meghaladta az engedélyezett mértéket. Az üveges tormák esetében 21 tormakészítményből 4-ben mutattak ki a megengedettnél magasabb kén-dioxid-tartalmat. A laboratóriumi vizsgálat alapján kifogásolt termékek kapcsán hatósági eljárás indult. Az élelmiszer-előállító és -forgalmazó létesítményekben feltárt szabálytalanságok miatt az ellenőrök 31 alkalommal figyelmeztetés és 188 esetben bírság kiszabása mellett döntöttek, utóbbi értéke meghaladta a 15 millió Ft-ot. A feltárt hiányosságok és szabálytalanságok miatt 21 alkalommal kellett a tevékenységet korlátozni. Szankció tekintetében a figyelmeztetések száma hasonlóan alakult a tavalyihoz, ugyanakkor összértékét tekintve idén jóval kevesebb bírságot szabtak ki a szakemberek.

# ÉLELMISZER-KERESKEDELEM

## A CSOKOLÁDÉ NEMZETKÖZI KERESKEDELME 2023-BAN

(agrarunio.hu/Eurostat, április 15.)

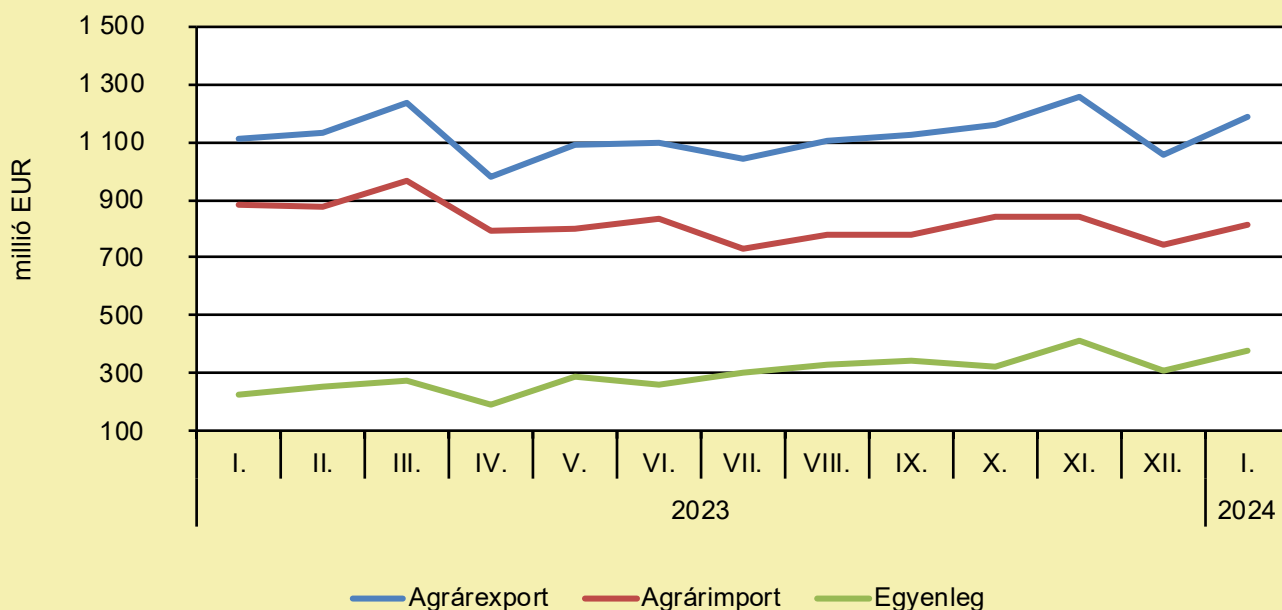
2023-ban 867 ezer tonna csokoládét és csokoládétáblát exportáltak az EU-tagok az EU-n kívüli országokba. Ez 2022-höz képest 2, 2013-hoz képest pedig 35%-os növekedést jelent. Az EU-n kívüli országokba a legnagyobb csokoládé- és csokoládétábla-exportőr Németország volt 221 ezer tonnával, a teljes export 26%-ával, ezt követi Hollandia, Lengyelország, Belgium és Olaszország. Ez az 5 EU-ország adta az EU-n kívüli országokba irányuló teljes EU-csokoládé- és csokoládétábla-export háromnegyedét. Az EU-n kívüli export öt legnagyobb partnere az Egyesült Királyság volt 315 ezer tonnával (36%), ezt követi az Egyesült Államok, Oroszország, Kanada és Ausztrália. Az EU-n kívüli behozatal főként Svájcból érkezett, 62 ezer tonna volt (36%), amelyet az Egyesült Királyság, Ukrajna, Törökország és Norvégia követett.

## ÉLELMISZER-KÜLKERESKEDELEM

(KSH-adatok alapján AKI-szerkesztés, április)

A mezőgazdasági és élelmiszeripari termékek exportértéke 7,2 százalékkal bővült, importértéke 8,2 százalékkal csökkent, az egyenleg pedig 66,4 százalékkal volt több 2024 januárjában az előző év azonos időszakához képest. A mezőgazdasági és élelmiszeripari termékek kivitelének értéke 1190 millió eurót, behozatalának értéke 810 millió eurót tett ki, az agrár-külkereskedelem aktívuma 379 millió euró volt 2024 első hónapjában, azaz 151 millió euróval több, mint egy évvel korábban.

### Az agrár-külkereskedelem havonkénti alakulása



Megjegyzés: A témában a következő friss adatokat a NAK 19. heti Piaci és Árinformációk kiadványában találja.  
Forrás: KSH-adatok alapján AKI-szerkesztés

Felelős kiadó:



NEMZETI  
AGRÁRGAZDASÁGI  
KAMARA

Nemzeti Agrárgazdasági Kamara  
H-1115 Budapest, Bartók Béla út 105–113.  
Telefon: +36 80 900 365 (zöld szám)  
[www.nak.hu](http://www.nak.hu)  
[piac@nak.hu](mailto:piac@nak.hu)

A kiadványt összeállítja és szerkeszti:



Agrárközgazdasági Intézet  
H-1093 Budapest, Zsil utca 3–5.  
Telefon: (+36 1) 217-1011  
[www.aki.gov.hu](http://www.aki.gov.hu)  
[aki@aki.gov.hu](mailto:aki@aki.gov.hu)