

2024/11. HÉT

NAK PIACI ÉS ÁRINFORMÁCIÓK

A NEMZETI AGRÁRGAZDASÁGI KAMARA PIACFIGYELŐ HÍRSZOLGÁLATA

Állattenyésztés



NEMZETI
AGRÁRGAZDASÁGI
KAMARA



Agrárközgazdasági
Intézet

KÖSZÖNTŐ



Tisztelt Tagunk!

A [Nemzeti Agrárgazdasági Kamara](#) (NAK) legfontosabb feladata, hogy hasznos és értékteremtő szolgáltatásokkal segítse tagjait. Ezek egyike piacfigyelő hírszolgálatunk, a NAK Piaci és Árinformációk.

Heti rendszerességgel frissülő összeállításunk célja, hogy hozzájáruljunk tagjaink magas színvonalú, naprakész informáltságához és ezen keresztül megalapozott üzleti döntéseihez. Kiadványunkban ágazatonként rendszerezve nyújtjuk át Önnek az adott hétre vonatkozó legfrissebb piaci és szakmai információkat – külön a növénytermesztési és az állattenyésztési szektorra.

Felhívom figyelmét, hogy a korábban megjelent összeállítások is folyamatosan elérhetők a NAK honlapján található [archívumban](#).

Őszintén remélem, hogy kiadványunkkal hasznos segítséget tudunk Önnek nyújtani munkájához, vállalkozása sikerességéhez. Visszajelzéseit, javaslatait szívesen fogadjuk a piac@nak.hu e-mail címre.

Üdvözlettel:
Györfy Balázs

TARTALOMJEGYZÉK

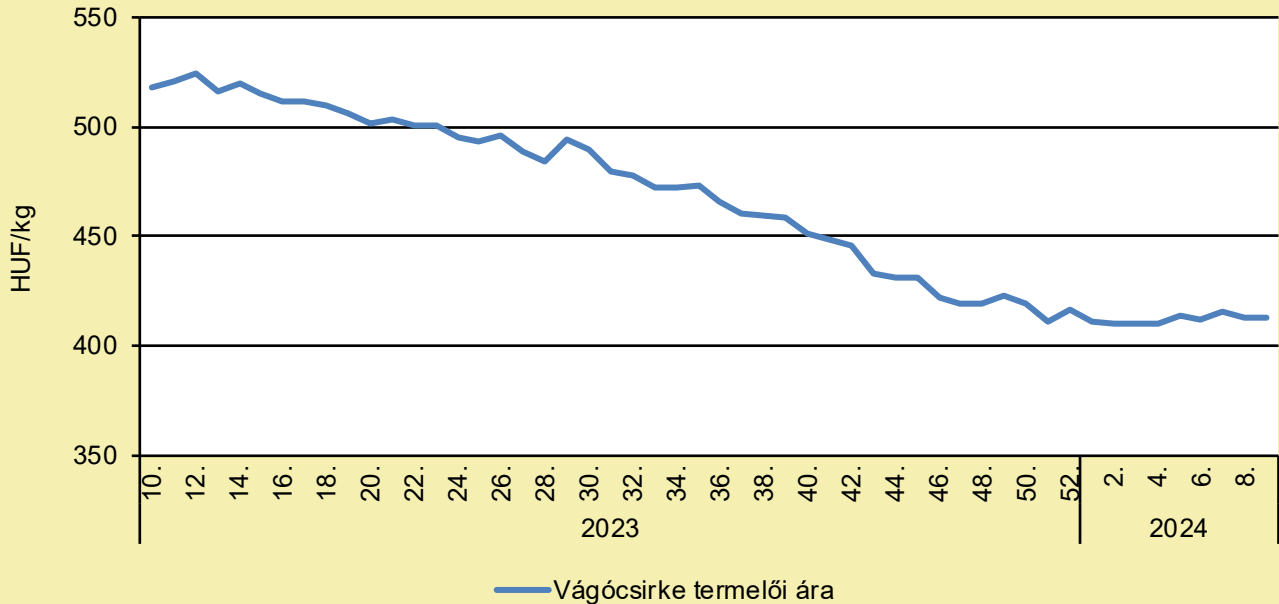
RÖVIDÍTÉSEK JEGYZÉKE	4
BROJLER	5
PULYKA	11
EGYÉB SZÁRNYAS	13
TOJÁS	14
SERTÉS	19
TEJELŐ TEHÉN	26
HÚSMARHA	33
JUH ÉS KECSKE	41
TAKARMÁNYIPAR	47
HALÁSZAT	48
AGRÁRÁGAZAT ÁLTALÁBAN	50
ÉLELMISZERIPAR ÁLTALÁBAN	52
ÉLELMISZER-KERESKEDELEM	53

RÖVIDÍTÉSEK JEGYZÉKE

AKI	Agrárközgazdasági Intézet
AKI PÁIR	Agrárközgazdasági Intézet Piaci Árinformációs Rendszer
EU	European Union (<i>Európai Unió</i>)
AM	Agrárminisztérium
KSH	Központi Statisztikai Hivatal
MNB	Magyar Nemzeti Bank
MTI	Magyar Távirati Iroda
USDA	United States Department of Agriculture (<i>az Amerikai Egyesült Államok Mezőgazdasági Minisztériuma</i>)

BROJLER

A vágócsirke termelői ára Magyarországon (2023–2024)



Forrás: AKI PÁIR (a legfrissebb adatokért kattintson a linkre: <https://pair.aki.gov.hu>)

A vágócsirke termelői árának változása Magyarországon (HUF/kg)

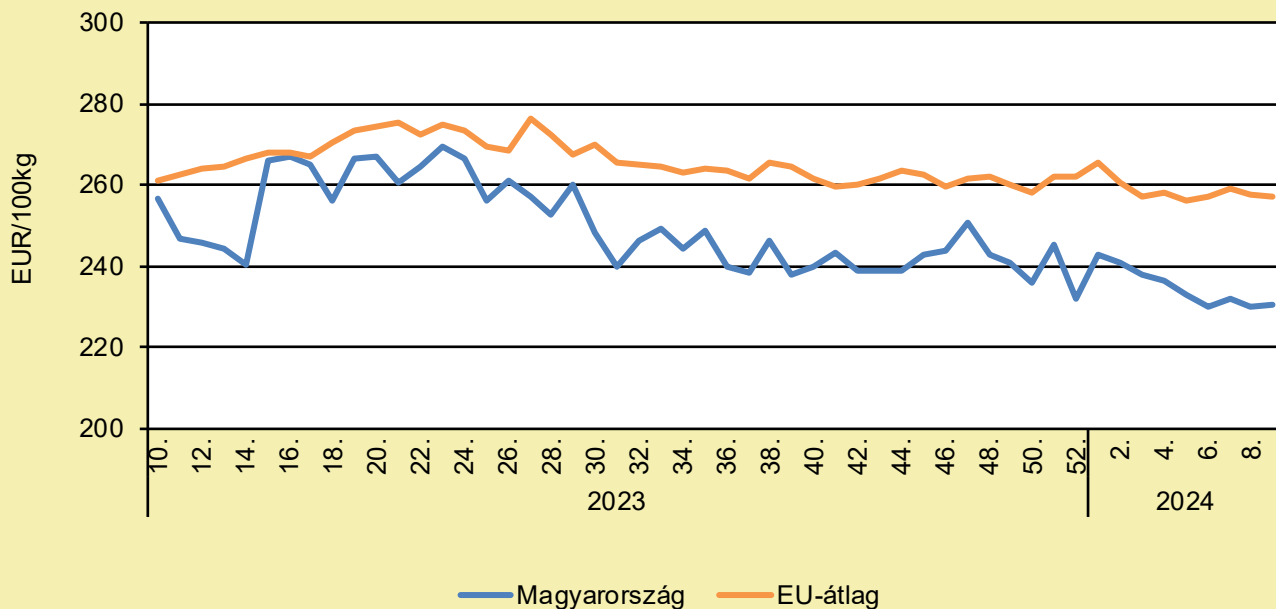
	2023. 9. hét	2024. 8. hét	2024. 9. hét	2024. 9. hét/ 2023. 9. hét (százalék)	2024. 9. hét/ 2024. 8. hét (százalék)
Vágócsirke	516,0	413,4	412,6	80,0	99,8

Megjegyzés: Az élősúlyos termelői ár az áfát és a szállítási költséget nem tartalmazza.

Forrás: AKI PÁIR (a legfrissebb adatokért kattintson a linkre: <https://pair.aki.gov.hu>)

BROJLER

Az egész csirke (65 százalékos) feldolgozói értékesítési ára Magyarországon és az EU-ban (2023–2024)



Forrás: AKI PÁIR (a legfrissebb adatokért kattintson a linkre: <https://pair.aki.gov.hu>)

Az egész csirke (65 százalékos) feldolgozói értékesítési árának változása Magyarországon és az EU-ban (EUR/100 kg)

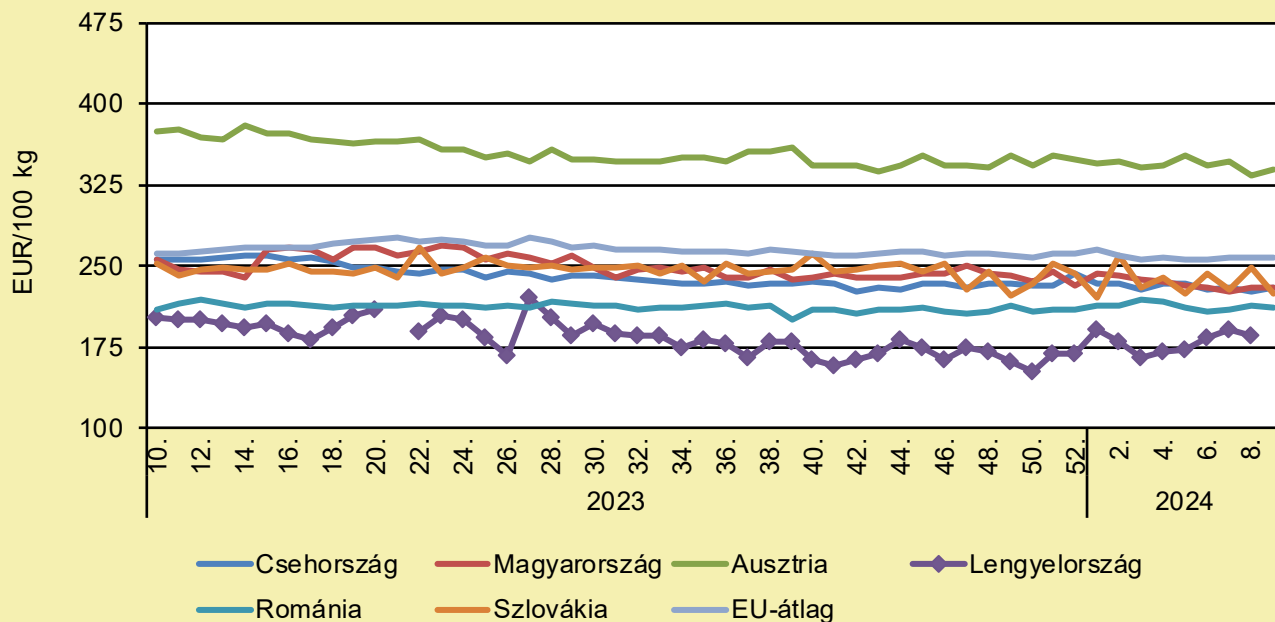
	2023. 9. hét	2024. 8. hét	2024. 9. hét	2024. 9. hét/ 2023. 9. hét (százalék)	2024. 9. hét/ 2024. 8. hét (százalék)
Magyarország	263,3	230,1	230,5	87,6	100,2
EU	261,2	257,5	257,3	98,5	99,9

Megjegyzés: Az ár az áfát nem tartalmazza.

Forrás: AKI PÁIR (a legfrissebb adatokért kattintson a linkre: <https://pair.aki.gov.hu>)

BROJLER

Az egész csirke (65 százalékos) feldolgozói értékesítési ára Közép-Európában (2023–2024)



Forrás: Európai Bizottság

Az egész csirke (65 százalékos) feldolgozói értékesítési árának változása Közép-Európában (EUR/100 kg)

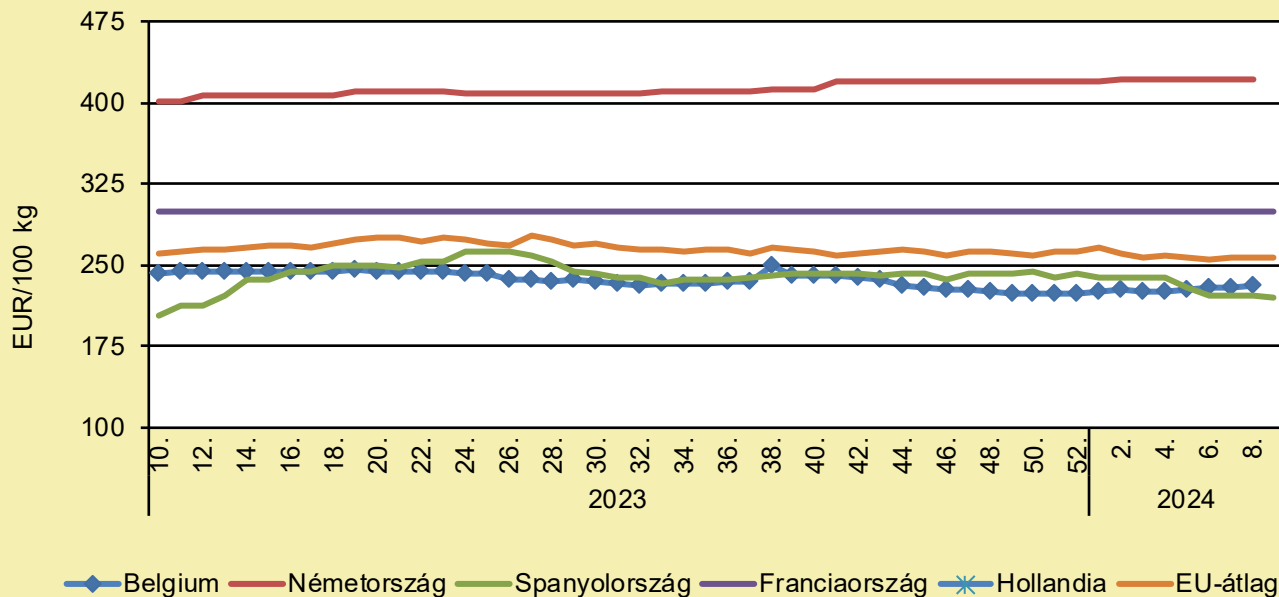
	2023. 9. hét	2024. 8. hét	2024. 9. hét	2024. 9. hét/ 2023. 9. hét (százalék)	2024. 9. hét/ 2024. 8. hét (százalék)
Csehország	259,0	226,1	229,6	88,6	101,5
Magyarország	263,3	230,1	230,5	87,6	100,2
Ausztria	369,2	334,5	338,6	91,7	101,2
Lengyelország	–	186,6	–	–	–
Románia	209,2	214,0	212,4	101,5	99,2
Szlovákia	248,5	249,6	224,1	90,2	89,8
EU	261,2	257,5	257,3	98,5	99,9

Megjegyzés: Az ár az áfát nem tartalmazza.

Forrás: Európai Bizottság

BROJLER

Az egész csirke (65 százalékos) feldolgozó értékesítési ára Nyugat- és Dél-Európában (2023–2024)



Forrás: Európai Bizottság

Az egész csirke (65 százalékos) feldolgozó értékesítési árának változása Nyugat- és Dél-Európában (EUR/100 kg)

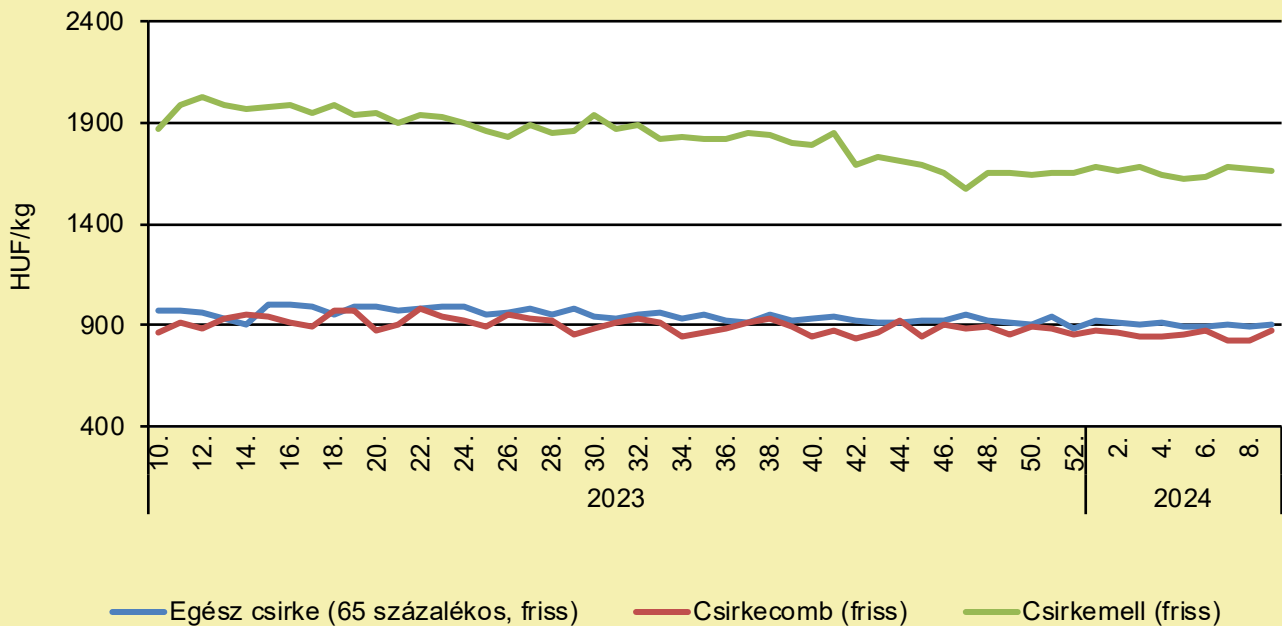
	2023. 9. hét	2024. 8. hét	2024. 9. hét	2024. 9. hét/ 2023. 9. hét (százalék)	2024. 9. hét/ 2024. 8. hét (százalék)
Belgium	237,8	230,5	-	-	-
Németország	402,0	422,0	-	-	-
Spanyolország	204,2	221,5	219,2	107,3	99,0
Franciaország	300,0	300,0	300,0	100,0	100,0
Hollandia	-	-	-	-	-
EU	261,2	257,5	257,3	98,5	99,9

Megjegyzés: Az ár az áfát nem tartalmazza.

Forrás: Európai Bizottság

BROJLER

A csirkehúsok feldolgozó értékesítési ára Magyarországon (2023–2024)



Forrás: AKI PÁIR (a legfrissebb adatokért kattintson a linkre: <https://pair.aki.gov.hu>)

A csirkehúsok feldolgozó értékesítési áráinak változása Magyarországon (HUF/kg)

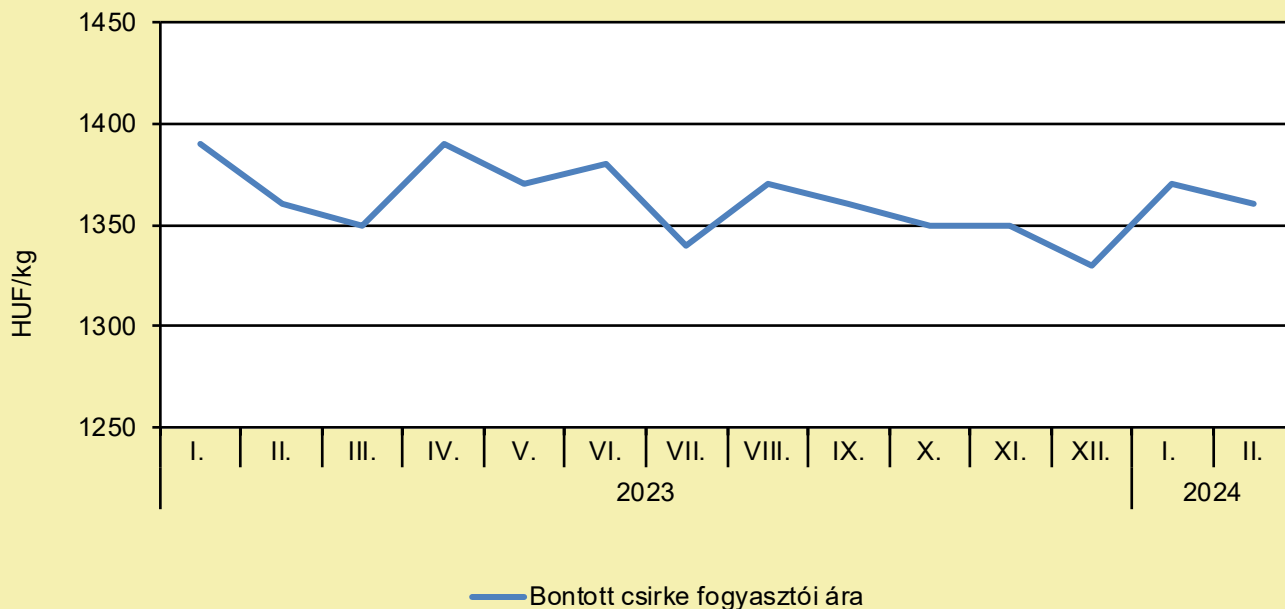
	2023. 9. hét	2024. 8. hét	2024. 9. hét	2024. 9. hét/ 2023. 9. hét (százalék)	2024. 9. hét/ 2024. 8. hét (százalék)
Egész csirke (65 százalékos, friss)	994,3	893,2	902,0	90,7	101,0
Csirkecomb (friss)	916,7	827,7	876,4	95,6	105,9
Csirkemell (friss)	1 974,3	1 675,1	1 665,8	84,4	99,4

Megjegyzés: Az ár az áfát nem tartalmazza.

Forrás: AKI PÁIR (a legfrissebb adatokért kattintson a linkre: <https://pair.aki.gov.hu>)

BROJLER

A bontott csirke fogyasztói ára Magyarországon (2023–2024)



Forrás: KSH

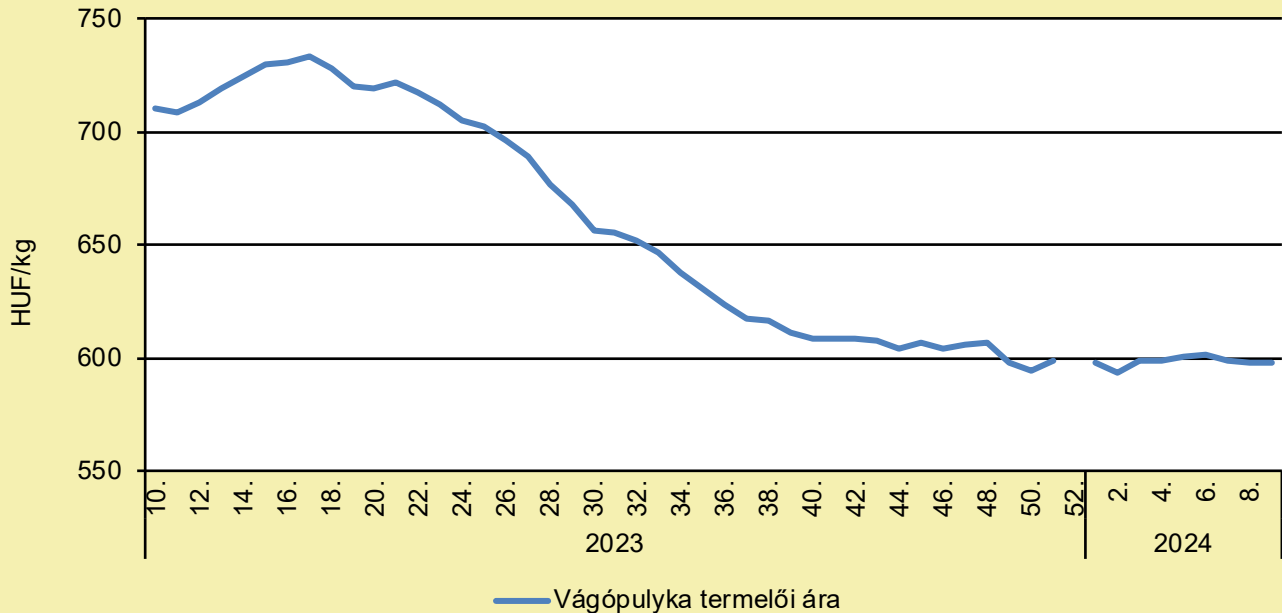
A bontott csirke fogyasztói árának változása Magyarországon (HUF/kg)

	2023. február	2024. január	2024. február	2024. február/ 2023. február (százalék)	2024. február/ 2024. január (százalék)
Bontott csirke	1 360	1 370	1 360	100,0	99,3

Megjegyzés: Az ár az áfát tartalmazza. A témában a következő friss adatokat a NAK 15. heti Piaci és Árinformációk kiadványában találja.
Forrás: KSH

PULYKA

A vágópulyka termelői ára Magyarországon (2023–2024)



Forrás: AKI PÁIR (a legfrissebb adatokért kattintson a linkre: <https://pair.aki.gov.hu>)

A vágópulyka termelői árának változása Magyarországon (HUF/kg)

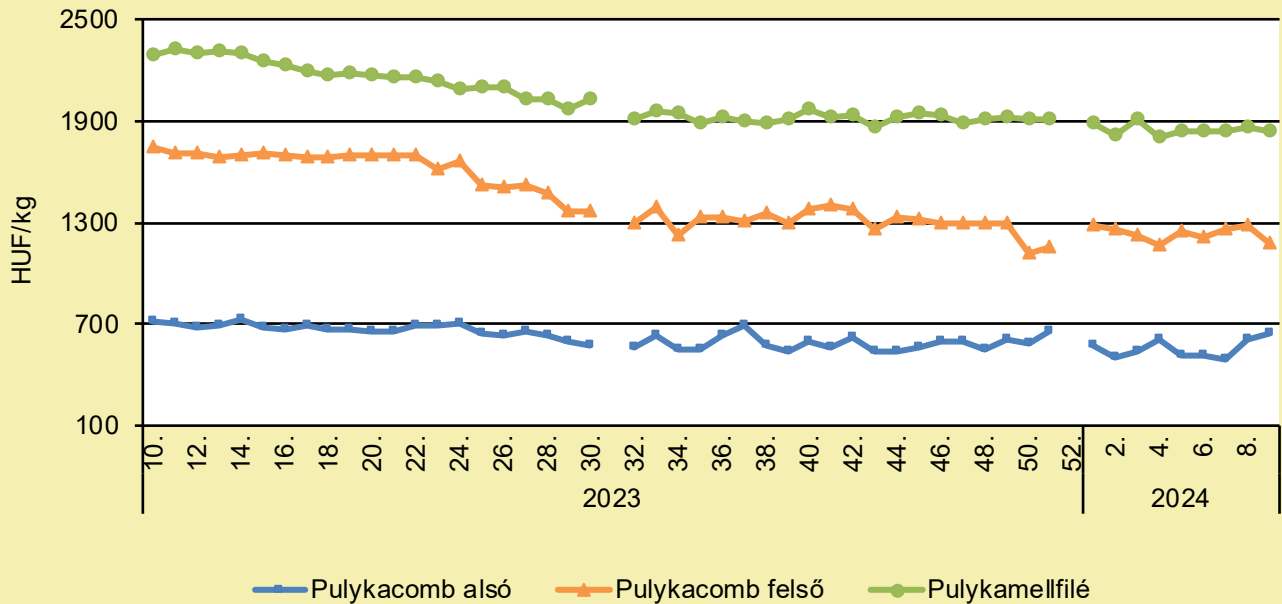
	2023. 9. hét	2024. 8. hét	2024. 9. hét	2024. 9. hét/ 2023. 9. hét (százalék)	2024. 9. hét/ 2024. 8. hét (százalék)
Vágópulyka	704,5	597,9	597,8	84,9	100,0

Megjegyzés: Az ár az áfát nem tartalmazza.

Forrás: AKI PÁIR (a legfrissebb adatokért kattintson a linkre: <https://pair.aki.gov.hu>)

PULYKA

A pulykahúsok feldolgozói értékesítési ára Magyarországon (2023–2024)



Forrás: AKI PÁIR (a legfrissebb adatokért kattintson a linkre: <https://pair.aki.gov.hu>)

A pulykahúsok feldolgozói értékesítési árának változása Magyarországon (HUF/kg)

	2023. 9. hét	2024. 8. hét	2024. 9. hét	2024. 9. hét/ 2023. 9. hét (százalék)	2024. 9. hét/ 2024. 8. hét (százalék)
Pulykacomb alsó	696,0	615,4	642,5	92,3	104,4
Pulykacomb felső	1 728,4	1 280,5	1 173,0	67,9	91,6
Pulykamellfilé	2 305,4	1 866,6	1 845,7	80,1	98,9

Megjegyzés: Az ár az áfát nem tartalmazza.

Forrás: AKI PÁIR (a legfrissebb adatokért kattintson a linkre: <https://pair.aki.gov.hu>)

EGYÉB SZÁRNYAS

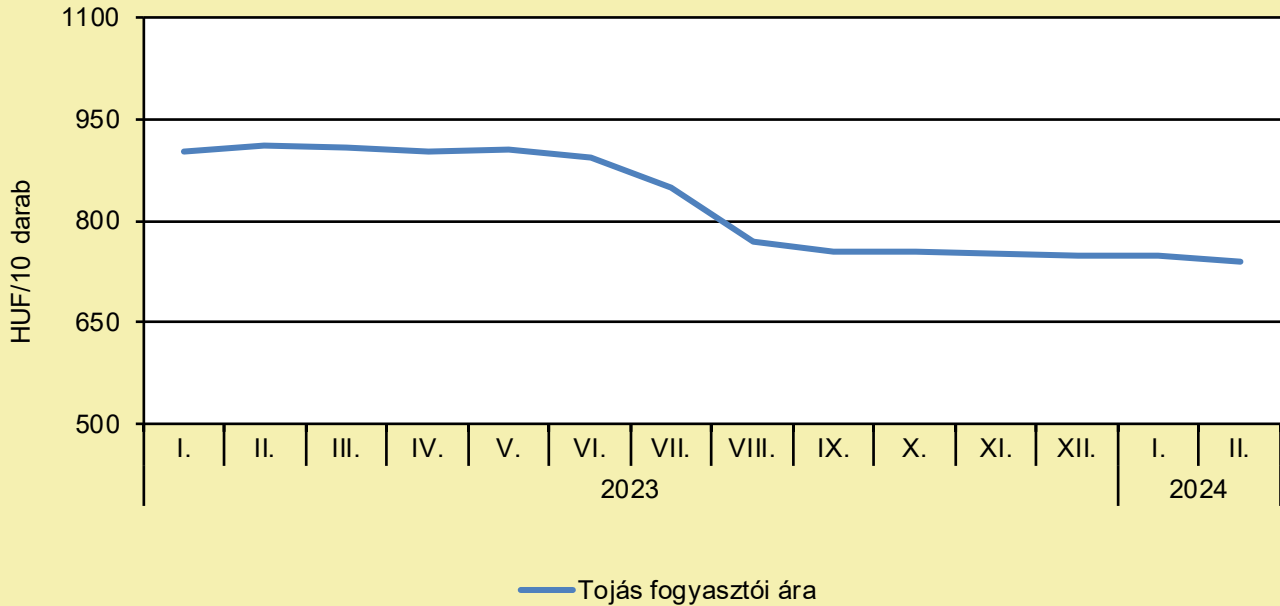
BAROMFI ÁLLATJÓLÉTI TÁMOGATÁS IGÉNYLÉSE

(agroinform.hu, március 8.)

A baromfiágazatban igénybe vehető állatjóléti támogatások feltételeiről szóló 11/2019. (IV. 1.) AM rendelet szerinti tevékenységekre – annak biztosítására, hogy a takarmány a nem kívánatos anyagtartalomtól mentes; a kíméletes állatmozgatás és szállítás, valamint a megfelelő épület-mikroklíma biztosítására; a csökkentett nyersfehérje-tartalmú takarmány használatára – az előírásokon túlmutató állatjóléti kötelezettségvállalás ellentételezésére vissza nem térítendő támogatás vehető igénybe. Támogatási kérelmet csak elektronikusan lehet benyújtani, és csak az az igénylő nyújthat be, aki (vagy amely) a mezőgazdasági, agrár-vidékfejlesztési, valamint halászati támogatásokhoz és egyéb intézkedésekhez kapcsolódó eljárás egyes kérdéseiről szóló 2007. évi XVII. törvényben foglalt nyilvántartásba vételi kötelezettségének eleget tett. Egy igénylő a támogatási rendelet szerinti baromfi megnevezés-csoportonként egy támogatási kérelmet nyújthat be. További információ [itt olvasható](#).

TOJÁS

A tojás fogyasztói ára Magyarországon (2023–2024)



Forrás: KSH

A tojás fogyasztói árának változása Magyarországon (HUF/10 darab)

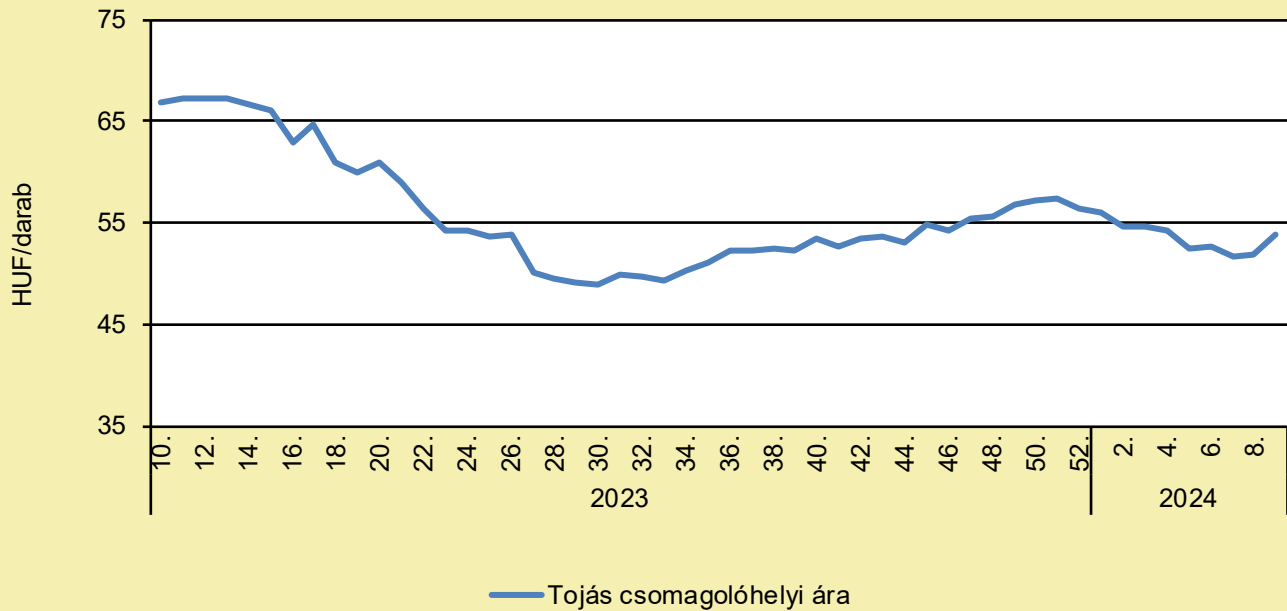
	2023. február	2024. január	2024. február	2024. február/ 2023. február (százalék)	2024. február/ 2024. január (százalék)
Tojás	912	750	739	81,0	98,5

Megjegyzés: Az ár az áfát tartalmazza. A témában a következő friss adatokat a NAK 15. heti Piaci és Árinformációk kiadványában találja.

Forrás: KSH

TOJÁS

A tojás (barna héjú, ketreces, M+L) csomagolóhelyi ára Magyarországon (2023–2024)



Forrás: AKI PÁIR (a legfrissebb adatokért kattintson a linkre: <https://pair.aki.gov.hu>)

A tojás (barna héjú, ketreces, M+L) csomagolóhelyi árának változása Magyarországon (HUF/darab)

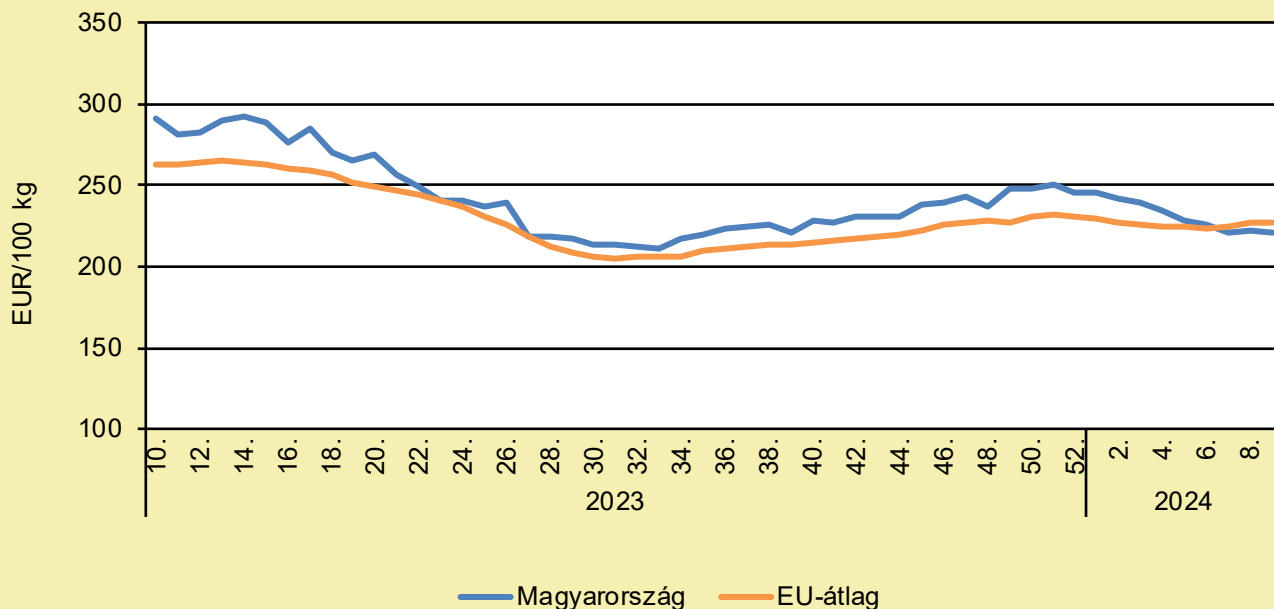
	2023. 9. hét	2024. 8. hét	2024. 9. hét	2024. 9. hét/ 2023. 9. hét (százalék)	2024. 9. hét/ 2024. 8. hét (százalék)
Tojás	65,4	51,9	53,8	82,3	103,8

Megjegyzés: Az ár az áfát nem tartalmazza.

Forrás: AKI PÁIR (a legfrissebb adatokért kattintson a linkre: <https://pair.aki.gov.hu>)

TOJÁS

A tojás (M+L) csomagolóhelyi ára Magyarországon és az EU-ban (2023–2024)



Forrás: Európai Bizottság, AKI PÁIR

A tojás (M+L) csomagolóhelyi árának változása Magyarországon és az EU-ban (EUR/100 kg)

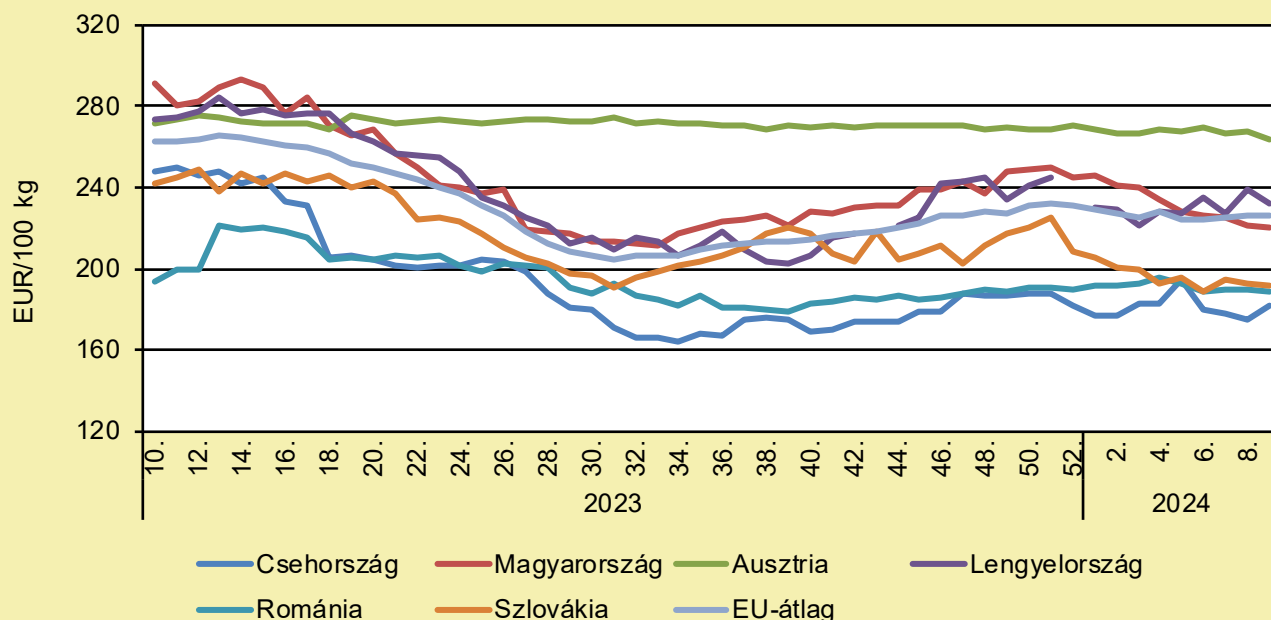
	2023. 9. hét	2024. 8. hét	2024. 9. hét	2024. 9. hét/ 2023. 9. hét (százalék)	2024. 9. hét/ 2024. 8. hét (százalék)
Magyarország	285,4	222,3	220,5	77,2	99,2
EU	260,1	226,5	226,5	87,1	100,0

Megjegyzés: Az ár az áfát nem tartalmazza.

Forrás: Európai Bizottság, AKI PÁIR

TOJÁS

A tojás (M+L) csomagolóhelyi ára Közép-Európában (2023–2024)



Forrás: Európai Bizottság

A tojás (M+L) csomagolóhelyi árának változása Közép-Európában (EUR/100 kg)

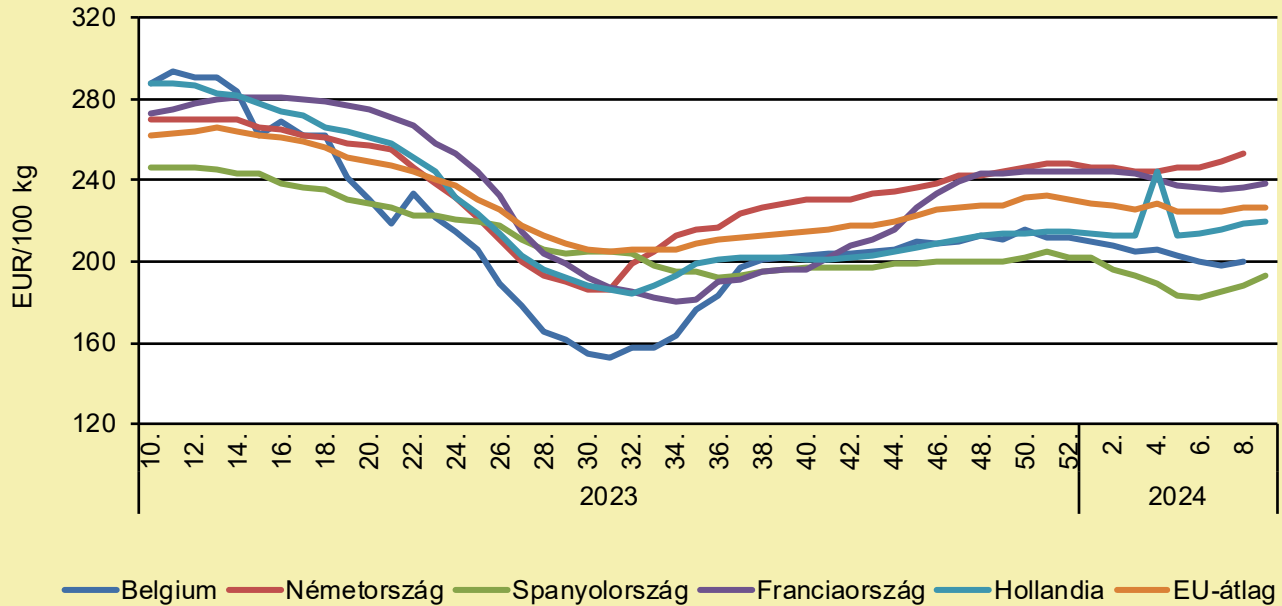
	2023. 9. hét	2024. 8. hét	2024. 9. hét	2024. 9. hét/ 2023. 9. hét (százalék)	2024. 9. hét/ 2024. 8. hét (százalék)
Csehország	256,5	177,5	181,4	70,7	102,2
Magyarország	285,4	222,3	220,5	77,2	99,2
Ausztria	271,2	267,9	263,7	97,3	98,5
Lengyelország	274,8	239,1	232,4	84,6	97,2
Románia	191,9	189,9	189,0	98,5	99,5
Szlovákia	244,4	192,7	191,4	78,3	99,3
EU	260,1	226,5	226,5	87,1	100,0

Megjegyzés: Az ár az áfát nem tartalmazza.

Forrás: Európai Bizottság

TOJÁS

A tojás (M+L) csomagolóhelyi ára Nyugat- és Dél-Európában (2023–2024)



Forrás: Európai Bizottság

A tojás (M+L) csomagolóhelyi árának változása Nyugat- és Dél-Európában (EUR/100 kg)

	2023. 9. hét	2024. 8. hét	2024. 9. hét	2024. 9. hét/ 2023. 9. hét (százalék)	2024. 9. hét/ 2024. 8. hét (százalék)
Belgium	274,3	200,1	–	–	–
Németország	265,7	253,2	–	–	–
Spanyolország	241,5	188,4	192,8	79,8	102,3
Franciaország	269,4	236,3	238,7	88,6	101,0
Hollandia	286,0	219,0	220,0	76,9	100,5
EU	260,1	226,5	226,5	87,1	100,0

Megjegyzés: Az ár az áfát nem tartalmazza.

Forrás: Európai Bizottság

SERTÉS

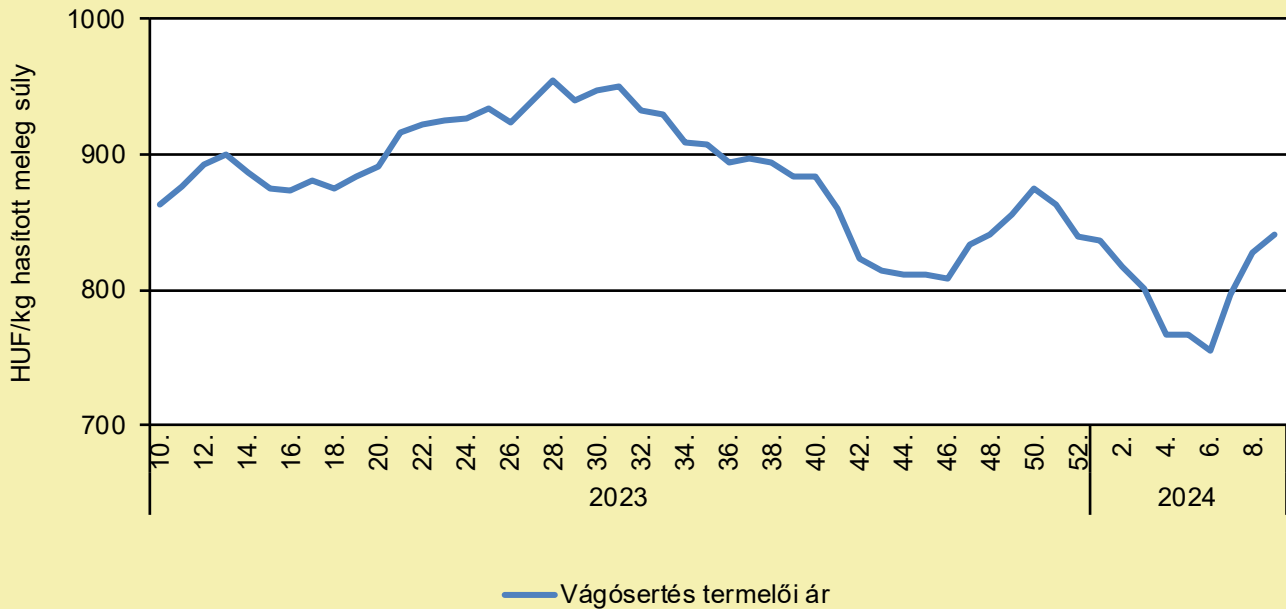
ÚJRA MEGÉRI SERTÉST HIZLALNI, A GAZDÁK AZT REMÉLIK, EZ SOKÁIG ÍGY MARAD

(agroinform.hu, március 12.)

Fitos Gábor, a Magyarországi Sertésenyésztők és Sertéstartók Szövetsége ügyvezető igazgatója az Agroinformnak adott interjújában azt mondta: kicsit rendeződtek az értékesítési árak és jelentős mértékben csökkentek a takarmány-, illetve alapanyagárak. Ez azért fontos számunkra, mert ezt megelőzően extrém magas takarmányárakkal és igen alacsony értékesítési árral kellett dolgoznunk, ami óriási teher volt – jelezte Fitos Gábor. „Ez a trend most megfordult, és 2023 negyedik negyedévére eredményes gazdálkodást tudott hozni. Ugyanakkor az is hozzátartozik a teljes képhez, hogy a takarmánybeszerzés általában egy évre előre történik, ezért akinél az előző évi drágább takarmányból sok maradt, az még mindig magasabb önköltséget realizált. Mi bízunk abban, hogy a mostani takarmányárak nem változnak, azt azonban megjegyezném, hogy a 3-4 évvel ezelőtti árak másfélszereséről beszélünk még mindig. Azt gondolom, a helyén kell kezelni ezt is. Az értékesítési árak javulása pedig már elkerülhetetlen volt, mert a sertéstartók a végletekig ki voltak feszítve. Az ágazatot erős ingadozás jellemzi a jövedelmezőséget tekintve, de ilyen hosszan tartó rossz időszaka nem volt még az ágazatnak. Ezt kellett átvészelnünk, amit sajnós, csak több-kevesebb sikerrel tudtunk abszolválni. Elsősorban a kis- és közepes vállalkozások kényszerültek feladni a termelést az elmúlt 5 évben, illetve annak harmadik harmadában, a partneri körünkből körülbelül 250 ilyen sertéstartó hiányzik, akik korábban részesültek állatjóléti támogatásban, ma viszont már hiába keressük őket a támogatottak sorában.” Az ügyvezető igazgató hozzátette: az állatjóléti támogatást igénybe vevők száma nagyjából jó mutató, hiszen a sertéstartók 95 százaléka érintett. Ez alapján kijelenthető: 2023 végén, illetve 2024 elején jelentős növekedés indult meg az állatállomány számát tekintve. Számszerűsítve ez azt jelenti, hogy 2023 júniusához képest körülbelül nyolcezer kocával van több az országban. Ebben van növekedési potenciál is, hiszen sok állattenyésztő telepet korszerűsítettek, vagy építettek meg újonnan, és ezek egy részének betelepítése is hátravan még. Százötvenezerrel nőtt továbbá egyik negyedévről a másikra a hízók száma is, ez azt jelzi, hogy a már újonnan termelésbe állított kocák dolgozni kezdtek. A szakember szerint mindez biztató jel arra nézvést, hogy érdemi fordulat következett be a hazai sertéstartásban, újra nő az állatállomány. „Fontos dolog és az állattartó telepek korszerűsítésére kiírt pályázatoknál az volt a szakmai kérésünk, hogy a termelők elsősorban kocákat állítsanak termelésbe annak érdekében, hogy csökkenhessen a malacimportunk” – folytatta Fitos Gábor. „Ez az utóbbi 3-4 évben be is következett, a kivételünk viszont a jobb piaci lehetőségek miatt kicsit növekedett, elsősorban Románia irányába.” Nagy kérdés a jövő szempontjából a termelők számára a kínai piac, melynek importja meghatározza az EU-s piacot, ahonnan az unió termelői egyre inkább kiszorulnak. Ennek oka alapvetően a költséghatékonyságban keresendő, hiszen a globális világpiaci húskínálat jóval olcsóbb, ami annak a következménye, hogy az ötletszerű uniós direktívák költségben is kifejezhető követelmények elé állítják a 27 tagállam termelőit. Jelenleg olybá tűnik, hogy rendkívül szigorú környezetvédelmi és állatjóléti követelményrendszerrel az EU tagjain kívül senki más nem termel, ezért gyakorlatilag bárki olcsóbb lehet nálunk. Az önköltségünk ezért folyamatosan növekszik, amivel nehéz versenyben maradni, akármilyen jó is a termelési színvonal – fejtette ki a szakember. „Ezért egyre inkább kiszorulunk a saját hagyományos piacunkról. Spanyolország kivételével valamennyi országban csökkent a sertéslelészám, van, ahol politikai okok miatt, másutt a jövedelmezőség szenvedett csorbát, de főleg az előbb említett uniós előírások kényszerítik arra a sertéstartókat, hogy hagyjanak fel a termeléssel.” Szomorú, de attól még igaz: gyakran szakmaiatlan követelményekkel áll elő az EU. Az ügyvezető hozzátette: a pozitív fejleményekkel párhuzamosan a hazai sertéshúsfogyasztás csökkent, a magyar lakosság reáljövedelme sajnós elmarad a korábbi évek színvonalától. A termelők számára a sertéshús árának csökkenése nem lenne jó perspektíva, de minden előrejelzés azt mutatja, hogy várhatóan nem lesz jelentős értékesítési árcsökkenés. Ugyanakkor az Ukrajnából olcsón érkező csirkemellre a sertéságazatnak is oda kell figyelnie, hiszen fontos az ágazat számára, hogy a hazai fogyasztók a jó minőségű sertéshúst válasszák, ne az olcsóbb helyettesítő termékeket.

SERTÉS

A hazai termelésből származó vágósertés termelői ára Magyarországon (2023–2024)



Forrás: AKI PÁIR (a legfrissebb adatokért kattintson a linkre: <https://pair.aki.gov.hu>)

A hazai termelésből származó vágósertés termelői árának változása Magyarországon (HUF/kg hasított meleg súly)

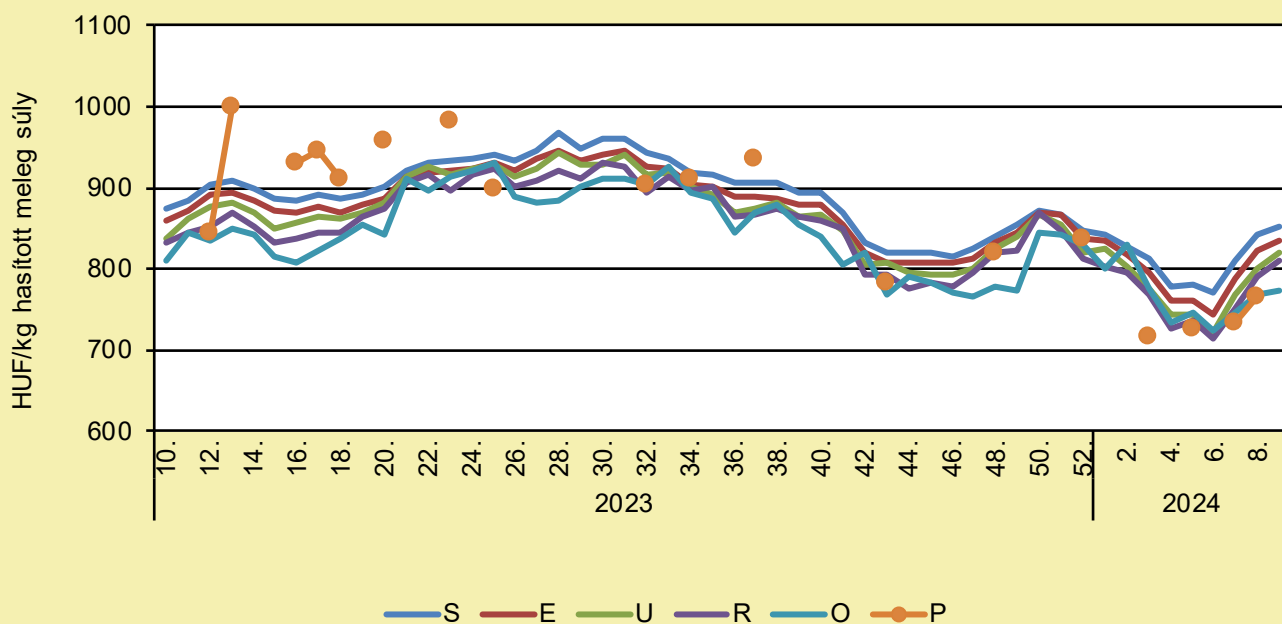
	2023. 9. hét	2024. 8. hét	2024. 9. hét	2024. 9. hét/ 2023. 9. hét (százalék)	2024. 9. hét/ 2024. 8. hét (százalék)
Hazai vágósertés	866,7	828,0	841,7	97,1	101,7

Megjegyzés: A termelői ár az áfát és a szállítási költséget nem tartalmazza.

Forrás: AKI PÁIR (a legfrissebb adatokért kattintson a linkre: <https://pair.aki.gov.hu>)

SERTÉS

A hazai termelésből származó vágósertés termelői ára minőségi kategóriánként Magyarországon (2023–2024)



Forrás: AKI PÁIR (a legfrissebb adatokért kattintson a linkre: <https://pair.aki.gov.hu>)

A hazai termelésből származó vágósertés minőségi kategóriánkénti termelői árának változása Magyarországon (HUF/kg hasított meleg súly)

	2023. 9. hét	2024. 8. hét	2024. 9. hét	2024. 9. hét/ 2023. 9. hét (százalék)	2024. 9. hét/ 2024. 8. hét (százalék)
„S” osztály	875,6	843,4	853,0	97,4	101,1
„E” osztály	862,3	821,9	834,7	96,8	101,6
„U” osztály	850,6	800,1	820,3	96,4	102,5
„R” osztály	835,2	789,8	810,6	97,1	102,6
„O” osztály	849,2	767,7	774,5	91,2	100,9
„P” osztály	...	765,9

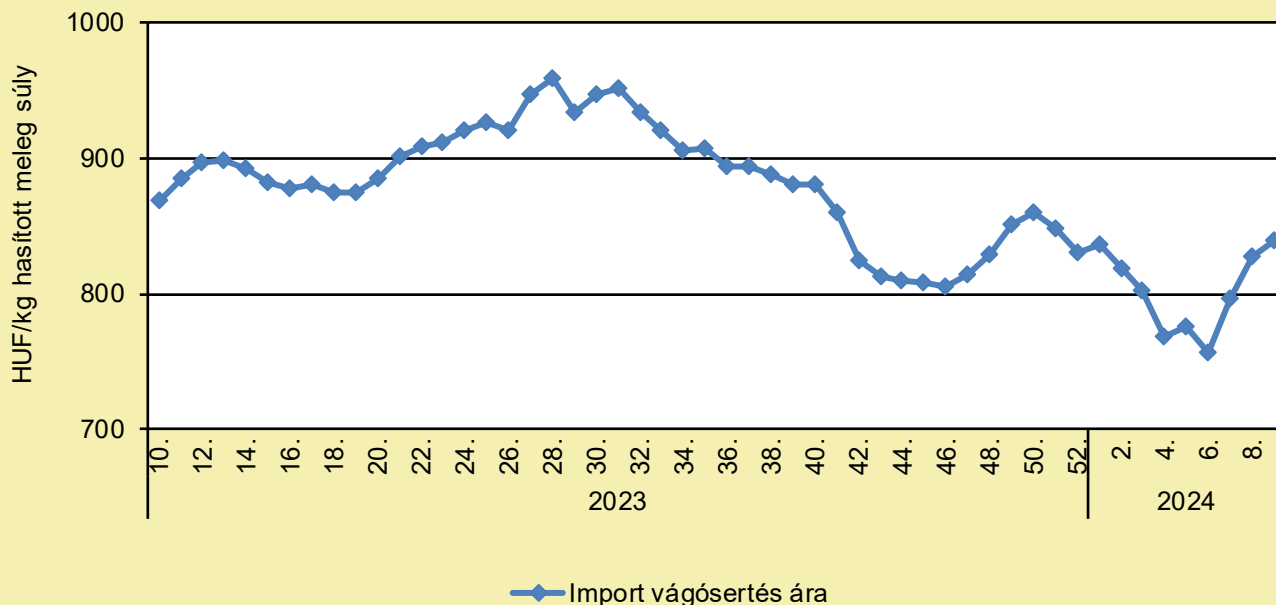
... = Adatvédelmi korlátok miatt nem közölhető adat.

Megjegyzés: A termelői ár az áfát és a szállítási költséget nem tartalmazza.

Forrás: AKI PÁIR (a legfrissebb adatokért kattintson a linkre: <https://pair.aki.gov.hu>)

SERTÉS

Az importból származó vágósertés vágóhídi belépési ára Magyarországon (2023–2024)



Forrás: AKI PÁIR (a legfrissebb adatokért kattintson a linkre: <https://pair.aki.gov.hu>)

Az importból származó vágósertés vágóhídi belépési árának változása Magyarországon (HUF/kg hasított meleg súly)

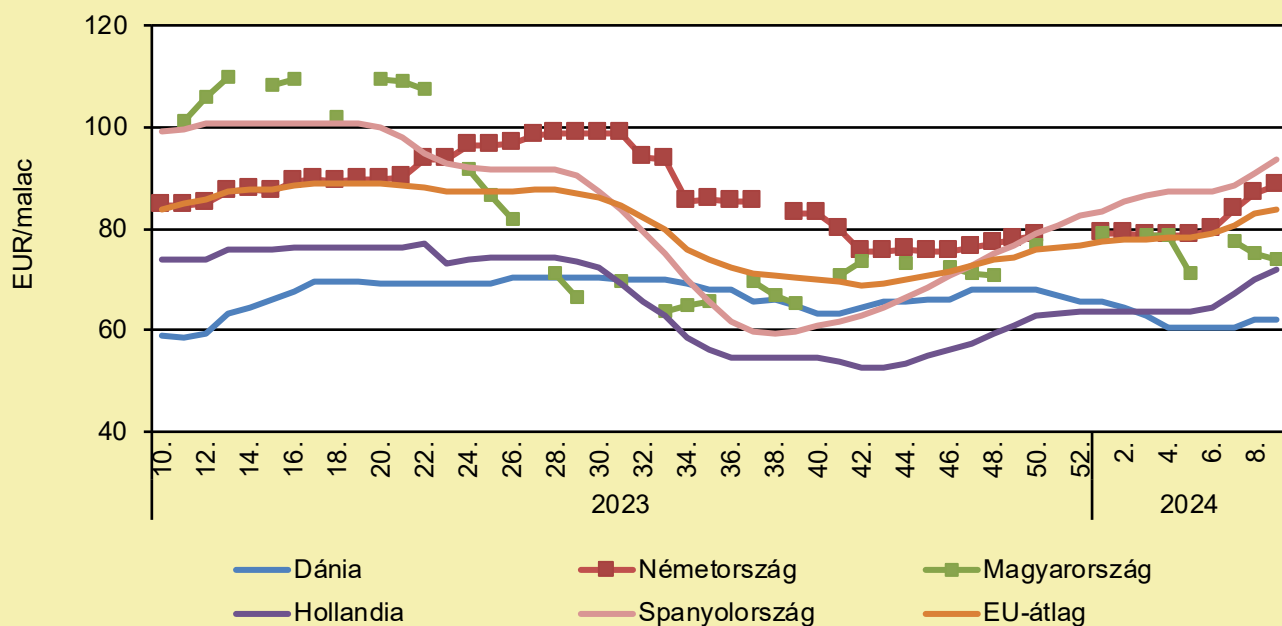
	2023. 9. hét	2024. 8. hét	2024. 9. hét	2024. 9. hét/ 2023. 9. hét (százalék)	2024. 9. hét/ 2024. 8. hét (százalék)
Import vágósertés	862,8	828,0	839,0	97,2	101,3

Megjegyzés: A sertések termelői ára a vágóhíd kapujában, a szállítási költséget tartalmazza, az áfát nem.

Forrás: AKI PÁIR (a legfrissebb adatokért kattintson a linkre: <https://pair.aki.gov.hu>)

SERTÉS

Malacárak Magyarországon és az EU-ban (2023–2024)



Forrás: Európai Bizottság

A malacárak változása Magyarországon és az EU-ban (EUR/malac)

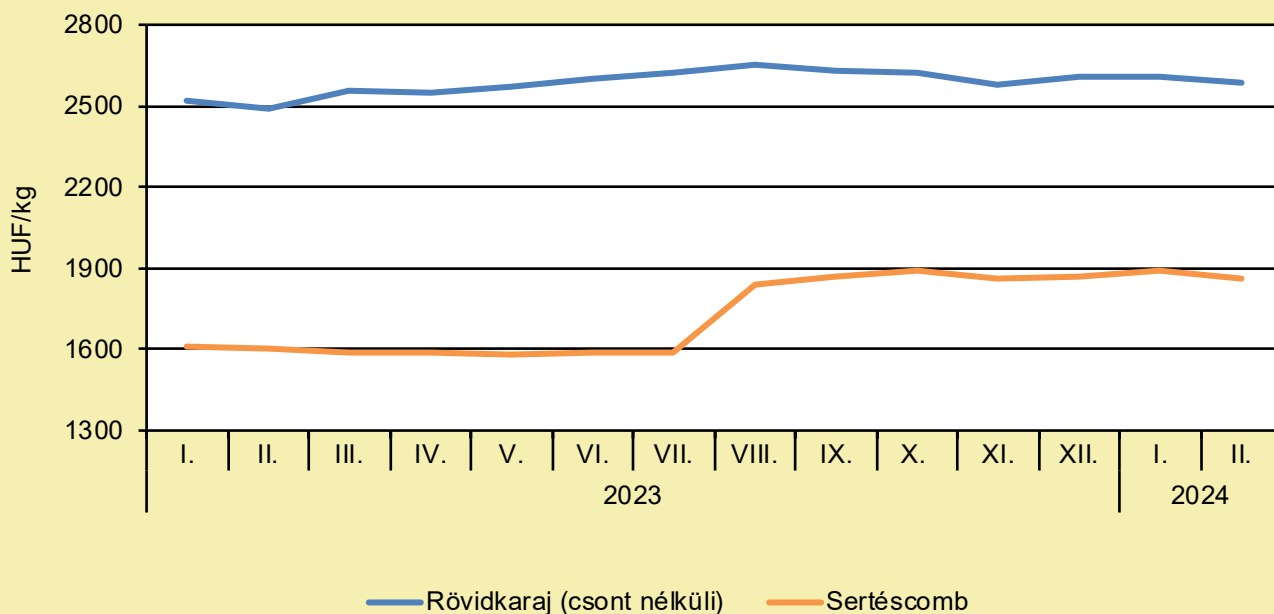
	2023. 9. hét	2024. 8. hét	2024. 9. hét	2024. 9. hét/ 2023. 9. hét (százalék)	2024. 9. hét/ 2024. 8. hét (százalék)
Dánia	58,7	62,2	62,3	106,0	100,0
Németország	84,1	86,9	88,5	105,2	101,8
Magyarország	58,2	75,0	74,1	127,2	98,8
Hollandia	73,3	70,0	71,8	98,0	102,5
Spanyolország	97,8	91,1	93,4	95,6	102,6
EU-átlag	82,6	82,9	83,6	101,2	100,9

Megjegyzés: Az ár az áfát nem tartalmazza.

Forrás: Európai Bizottság

SERTÉS

A sertéshúsok fogyasztói ára Magyarországon (2023–2024)



Forrás: KSH

A sertéshúsok fogyasztói árának változása Magyarországon (HUF/kg)

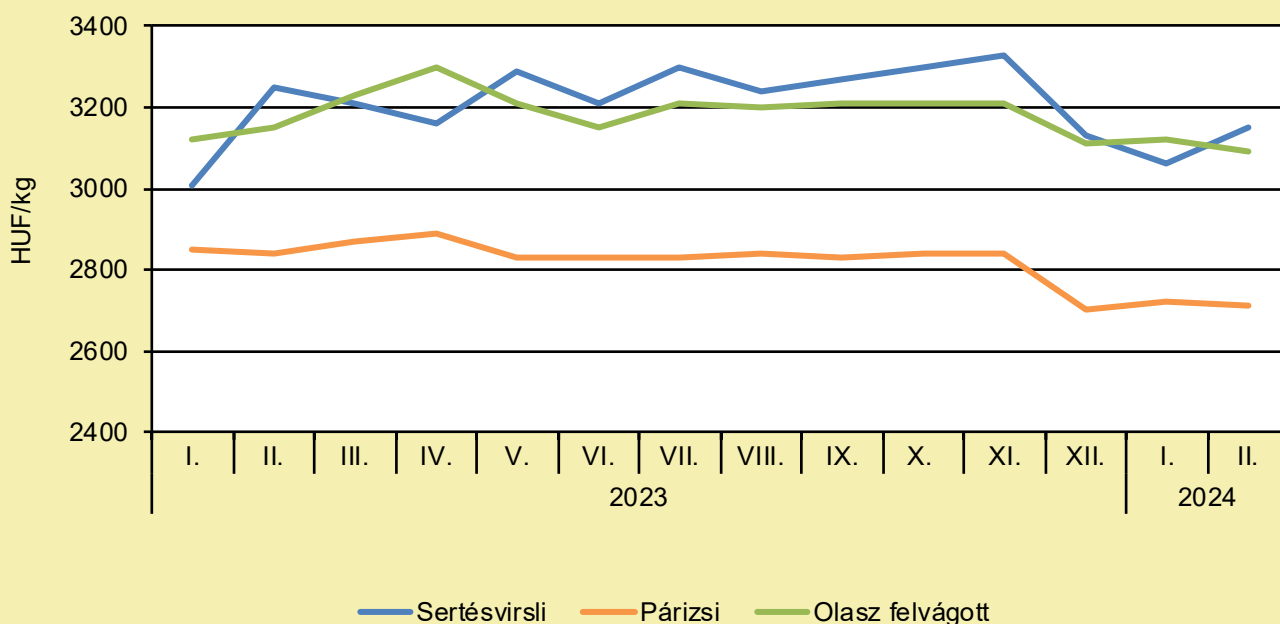
	2023. február	2024. január	2024. február	2024. február/ 2023. február (százalék)	2024. február/ 2024. január (százalék)
Rövidkaraj	2 490	2 610	2 590	104,0	99,2
Sertéscomb	1 600	1 890	1 860	116,3	98,4

Megjegyzés: Az ár az áfát tartalmazza. A témában a következő friss adatokat a NAK 15. heti Piaci és Árinformációk kiadványában találja.

Forrás: KSH

SERTÉS

A húskészítmények fogyasztói ára Magyarországon (2023–2024)



Forrás: KSH

A húskészítmények fogyasztói árának változása Magyarországon (HUF/kg)

	2023. február	2024. január	2024. február	2024. február/ 2023. február (százalék)	2024. február/ 2024. január (százalék)
Sertésvirslisli	3 250	3 060	3 150	96,9	102,9
Párizsi	2 840	2 720	2 710	95,4	99,6
Olasz felvágott	3 150	3 120	3 090	98,1	99,0

Megjegyzés: Az ár az áfát tartalmazza. A témában a következő friss adatokat a NAK 15. heti Piaci és Árinformációk kiadványában találja.

Forrás: KSH

TEJELŐ TEHÉN

MIÉRT EGYÜNK TÚRÓT

(magyarhirlap.hu, március 5.)

Tíz dekagramm félzsíros túró majdnem kétszer annyi fehérjét tartalmaz, mint egy nagy pohár tej. Tejcukortartalma pedig akár 20–40 százalékkal is kevesebb lehet, mint ami a tejben található, így akár a laktóz-érzékenyek is fogyaszthatják. Olyannyira alacsony a tejcukortartalma, hogy még a joghurtnál és a kefirnél is kevesebb laktóz lelhető fel benne. További részletek [itt olvashatók](#).

AZ ALACSONY ZSÍRTARTALMÚ VAGY A TELJES ZSÍRTARTALMÚ JOBB-E A FOGYÓKÚRÁZÓKNAK

(magyarhirlap.hu, március 5.)

Összehasonlították a teljes zsírtartalmú és a sovány változatokat – írja a The Sun. A legújabb kutatások azt mutatják, hogy a teljes zsírtartalmú tej egészségügyi előnyökkel járhat, beleértve a szívbetegségek elleni védelmet is. Ha nagy mennyiséget fogyaszt, például turmixban, és figyelni akar a súlyára, akkor válassza az alacsonyabb kalóriatartalmú, alacsony zsírtartalmú változatot. A teljes zsírtartalmú sima görög vagy natúr joghurtok a legjobbak, amelyek általában magasabb fehérjetartalommal és alacsonyabb cukortartalommal rendelkeznek, mint az alacsony zsírtartalmúak. A teljes zsírtartalmú, erjesztett tejtermékek szintén jótékony hatással lehetnek a bélrendszerünk egészségére. További részletek [itt olvashatók](#).

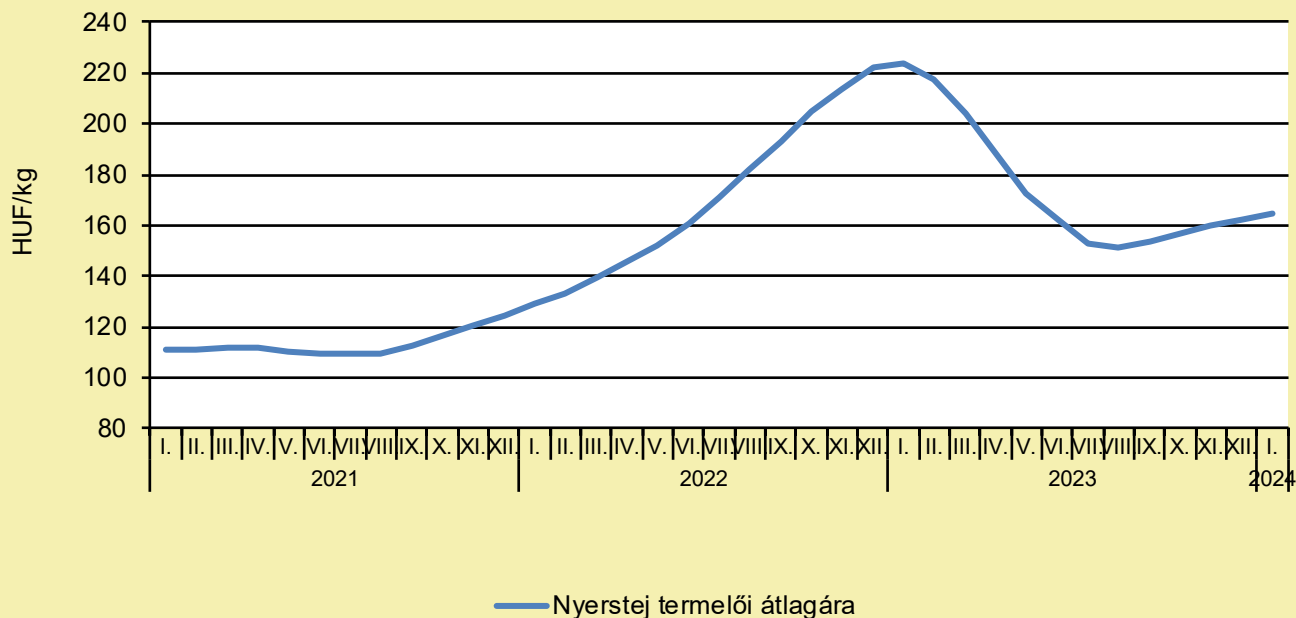
MEG VANNAK SZÁMLÁLVA A LEGENDÁS CAMEMBERT SAJT NAPJAI

(penzcentrum.hu, március 8.)

A camembert ma Franciaország egyik legkedveltebb sajta, ám jövője veszélyben forog a gombavész és az ipari előállítás okozta problémák miatt. Mindez aggodalmat keltett a rajongók körében – írja a CNN. Bonaparte Napóleon első találkozása a camembert sajttal legendásan pozitívan sikeredett, olyannyira, hogy a történet szerint megcsókolta a sajtot felszolgáló pincéernőt. Ez a gesztus jól mutatja Napóleon elismerését a sajt iránt. A camembert, amely Normandiában már legalább a 18. század óta létezik, ma Franciaország egyik legkedveltebb sajta. A közelmúltban azonban aggodalomra adott okot egy tanulmány, mely szerint a camembert és más hasonló sajtok előállításához nélkülözhetetlen *Penicillium camemberti* gomba fogatkozik. A Párizsi-Saclay Egyetem kutatói által készített jelentés szerint az ipari termelési módszerek miatt csökken ezeknek a gombáknak a száma. Ez különösen aggasztó lehet a camembert esetében, mivel ez már most is veszélyeztetettnek tekinthető. A *Penicillium camemberti* fontos szerepet játszik a sajt készítésben: fehér héjat képez és gazdag ízt ad a sajtnak. Azonban kutatások szerint genetikai sokféleségének hiánya miatt csökken az ivaros szaporodásra való képessége. A múltbeli gyakorlatokkal ellentétben, amikor még természetes környezetben érlelték ezeket a sajtokat, ma már ipari módszerek dominálnak, ami hozzájárulhat e problémákhoz. Az eredetmegjelölés (AOP) bevezetése 1982-ben próbálta megvédeni a camembert hagyományait és minőségét, de továbbra is vita tárgya maradt például az, hogy nyers vagy pasztörözött tejből kell-e készíteni. Annak ellenére, hogy vannak aggódó hangok, sokan optimisták maradnak. Bruno Lefèvre, egy regionális sajt készítőket tömörítő szövetség vezérigazgatója szerint sosem tapasztalt problémát a gombával kapcsolatban, és úgy véli, hogy túlzott pánikkeltésről van szó. Tudósok hangsúlyozzák: bár vannak kihívások az indítóanyagok homogenizálódása terén, rövid távon nem fenyegeti veszély a camembert gyártását. A cél az alkalmazkodóképesség megőrzése és ezzel együtt a sajt történetének életben tartása.

TEJELŐ TEHÉN

A nyerstej termelői átlagára Magyarországon (2021–2024)



Forrás: AKI PÁIR (a legfrissebb adatokért kattintson a linkre: <https://pair.aki.gov.hu>)

A nyerstej termelői átlagárának változása Magyarországon (HUF/kg)

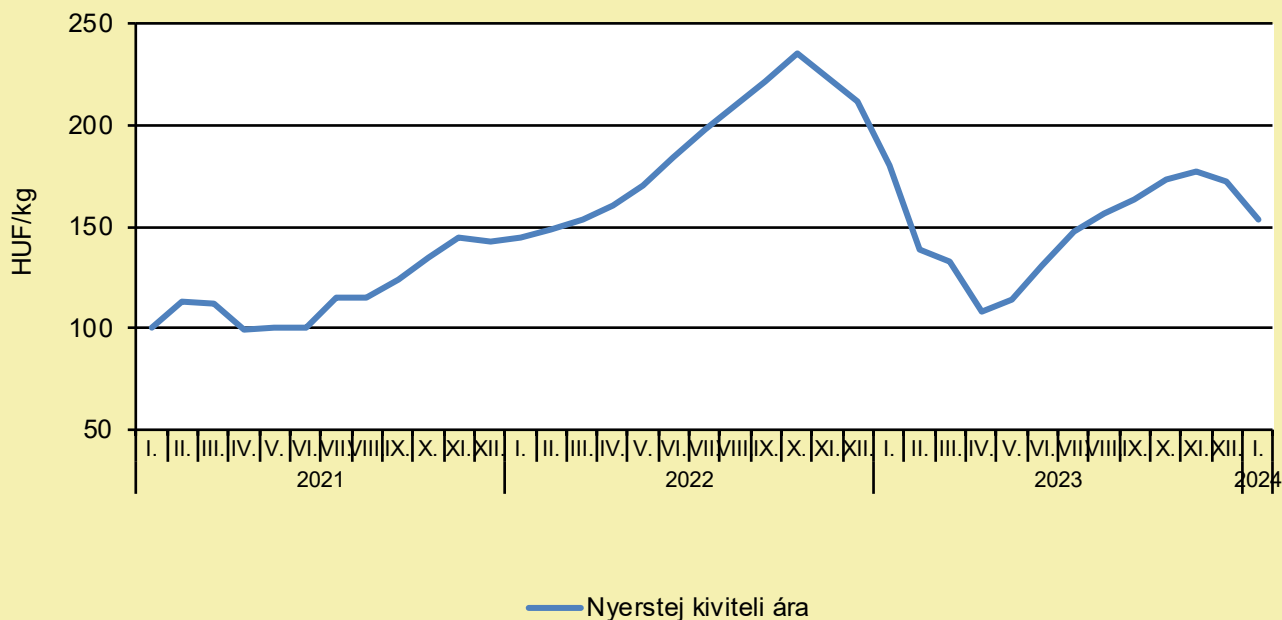
	2023. január	2023. december	2024. január	2024. január/ 2023. január (százalék)	2024. január/ 2023. december (százalék)
Nyerstej	223,8	162,0	164,6	73,6	101,6

Megjegyzés: Az ár az áfát és a szállítási költséget nem tartalmazza. A témában a következő friss adatokat a NAK 12. heti Piaci és Árinformációk kiadványában találja.

Forrás: AKI PÁIR (a legfrissebb adatokért kattintson a linkre: <https://pair.aki.gov.hu>)

TEJELŐ TEHÉN

A nyerstej kiviteli ára Magyarországon (2021–2024)



Forrás: AKI PÁIR (a legfrissebb adatokért kattintson a linkre: <https://pair.aki.gov.hu>)

A nyerstej kiviteli árának változása Magyarországon (HUF/kg)

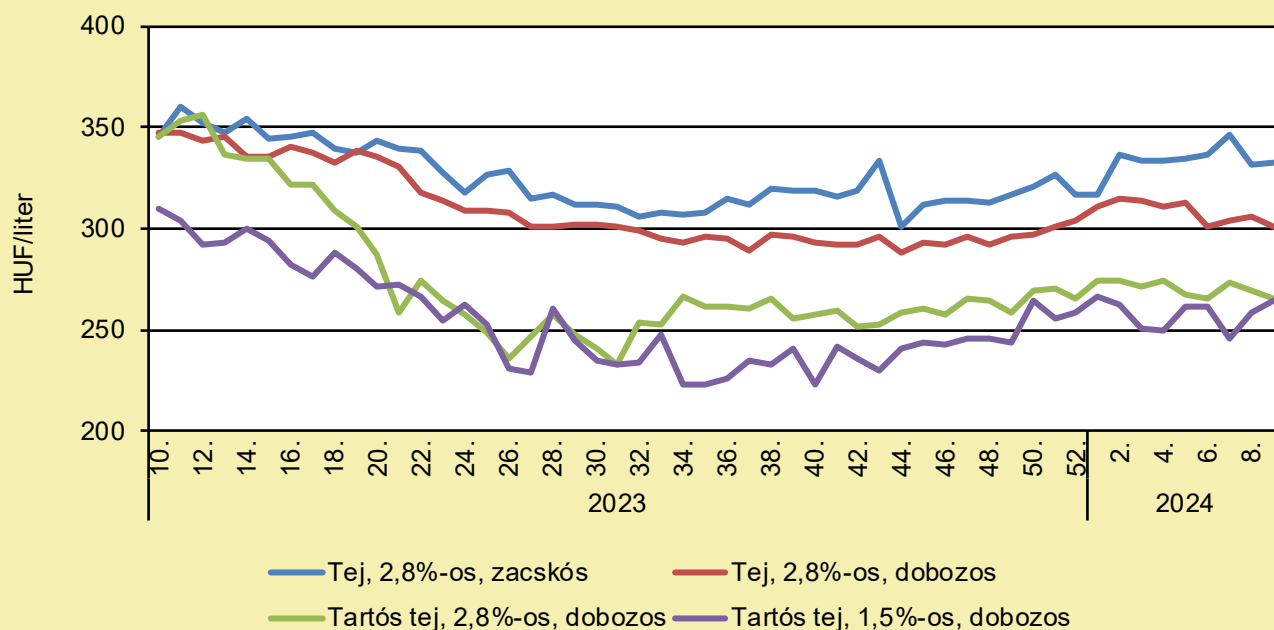
	2023. január	2023. december	2024. január	2024. január/ 2023. január (százalék)	2024. január/ 2023. december (százalék)
Nyerstej	180,7	172,7	154,1	85,3	89,2

Megjegyzés: Az ár az áfát és a szállítási költséget nem tartalmazza. A témában a következő friss adatokat a NAK 12. heti Piaci és Árinformációk kiadványában találja.

Forrás: AKI PÁIR (a legfrissebb adatokért kattintson a linkre: <https://pair.aki.gov.hu>)

TEJELŐ TEHÉN

A folyadéktej feldolgozóinak értékesítési ára Magyarországon (2023–2024)



Forrás: AKI PÁIR (a legfrissebb adatokért kattintson a linkre: <https://pair.aki.gov.hu>)

A folyadéktej feldolgozóinak értékesítési árának változása Magyarországon (HUF/liter)

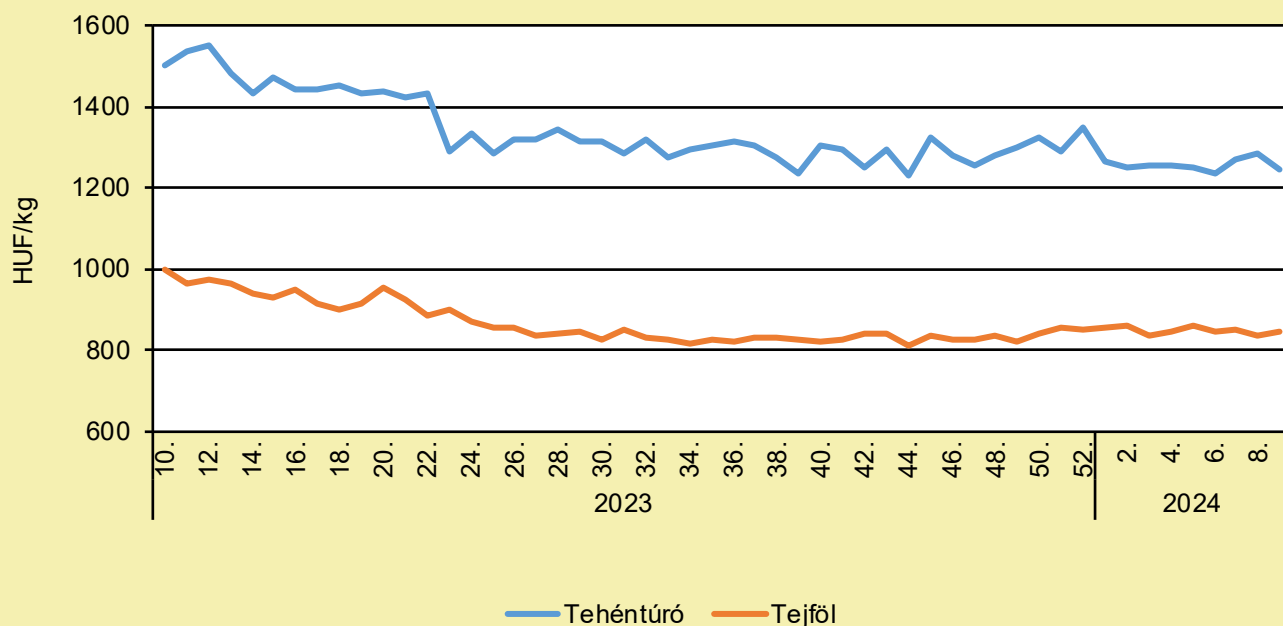
	2023. 9. hét	2024. 8. hét	2024. 9. hét	2024. 9. hét/ 2023. 9. hét (százalék)	2024. 9. hét/ 2024. 8. hét (százalék)
Tej, 2,8%-os, zacskós	360,5	331,1	332,8	92,3	100,5
Tej, 2,8%-os, dobozos	356,6	306,4	301,2	84,5	98,3
Tartós tej, 2,8%-os, dobozos	349,0	269,0	265,9	76,2	98,9
Tartós tej, 1,5%-os, dobozos	316,5	258,2	264,1	83,4	102,3

Megjegyzés: Az ár az áfát nem tartalmazza.

Forrás: AKI PÁIR (a legfrissebb adatokért kattintson a linkre: <https://pair.aki.gov.hu>)

TEJELŐ TEHÉN

A tehéntúró és a tejföl feldolgozó értékesítési ára Magyarországon (2023–2024)



Forrás: AKI PÁIR (a legfrissebb adatokért kattintson a linkre: <https://pair.aki.gov.hu>)

A tehéntúró és a tejföl feldolgozó értékesítési árának változása Magyarországon (HUF/kg)

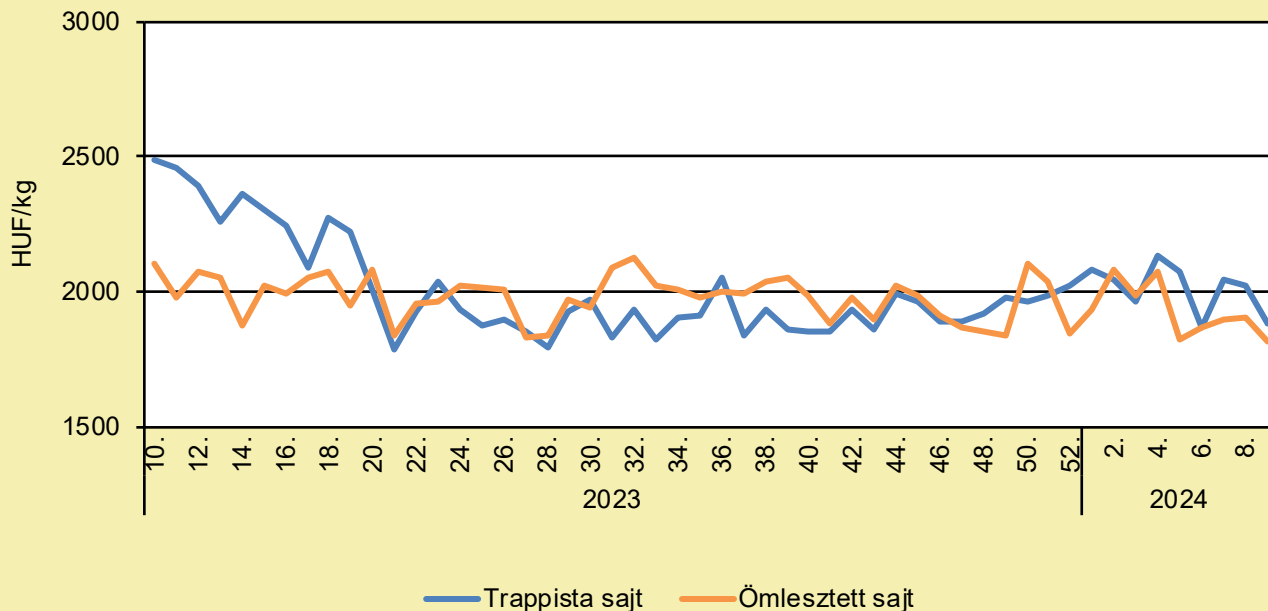
	2023. 9. hét	2024. 8. hét	2024. 9. hét	2024. 9. hét/ 2023. 9. hét (százalék)	2024. 9. hét/ 2024. 8. hét (százalék)
Tehéntúró	1 541,7	1 286,2	1 243,7	80,7	96,7
Tejföl	1 006,7	836,7	846,0	84,0	101,1

Megjegyzés: Az ár az áfát nem tartalmazza,

Forrás: AKI PÁIR (a legfrissebb adatokért kattintson a linkre: <https://pair.aki.gov.hu>)

TEJELŐ TEHÉN

A trappista és az ömlesztett sajt feldolgozó értékesítési ára Magyarországon (2023–2024)



Forrás: AKI PÁIR (a legfrissebb adatokért kattintson a linkre: <https://pair.aki.gov.hu>)

A trappista és az ömlesztett sajt feldolgozó értékesítési árának változása Magyarországon (HUF/kg)

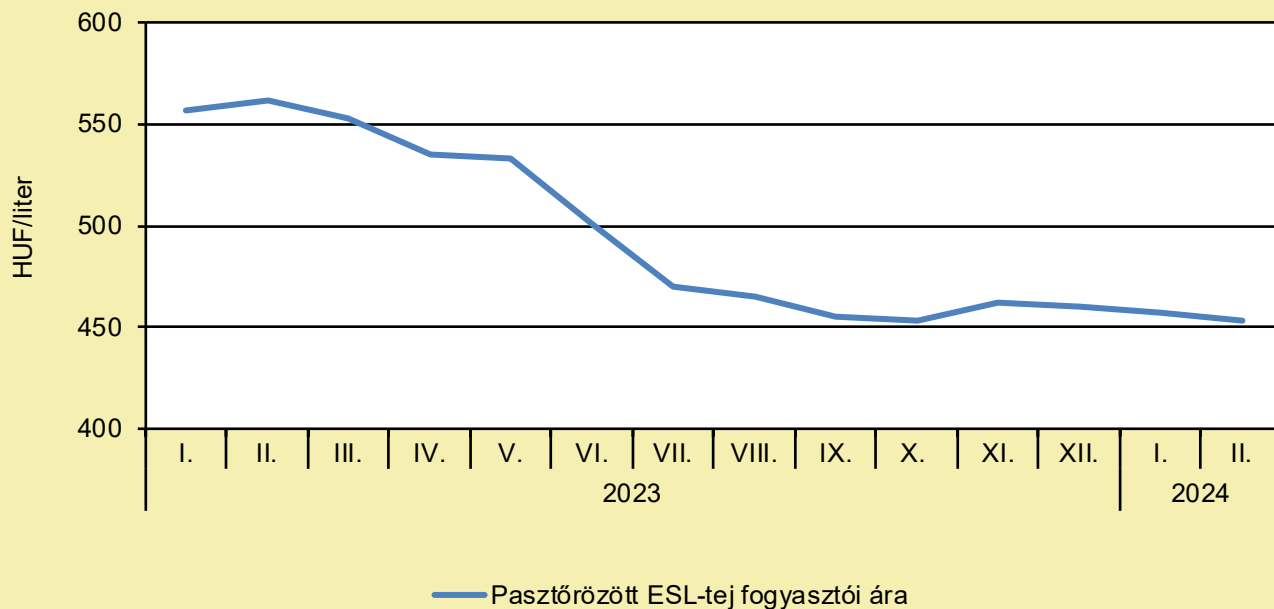
	2023. 9. hét	2024. 8. hét	2024. 9. hét	2024. 9. hét/ 2023. 9. hét (százalék)	2024. 9. hét/ 2024. 8. hét (százalék)
Trappista sajt	2 631,7	2 023,0	1 885,6	71,6	93,2
Ömlesztett sajt	2 121,0	1 906,1	1 813,6	85,5	95,1

Megjegyzés: Az ár az áfát nem tartalmazza.

Forrás: AKI PÁIR (a legfrissebb adatokért kattintson a linkre: <https://pair.aki.gov.hu>)

TEJELŐ TEHÉN

A pasztőrözött tej fogyasztói ára Magyarországon (2023–2024)



Forrás: KSH

A pasztőrözött tej fogyasztói árának változása Magyarországon (HUF/liter)

	2023. február	2024. január	2024. február	2024. február/ 2023. február (százalék)	2024. február/ 2024. január (százalék)
Pasztőrözött ESL-tej	562	457	453	80,6	99,1

Megjegyzés: 2018. januártól a 2,8% zsírtartalmú pasztőrözött ESL-tej (hosszanfriss tej) fogyasztói ára kerül megfigyelésre. Az ár az áfát tartalmazza. A témában friss adatokat a NAK 15. heti Piaci és Árinformációk kiadványában talál.
Forrás: KSH

HÚSMARHA

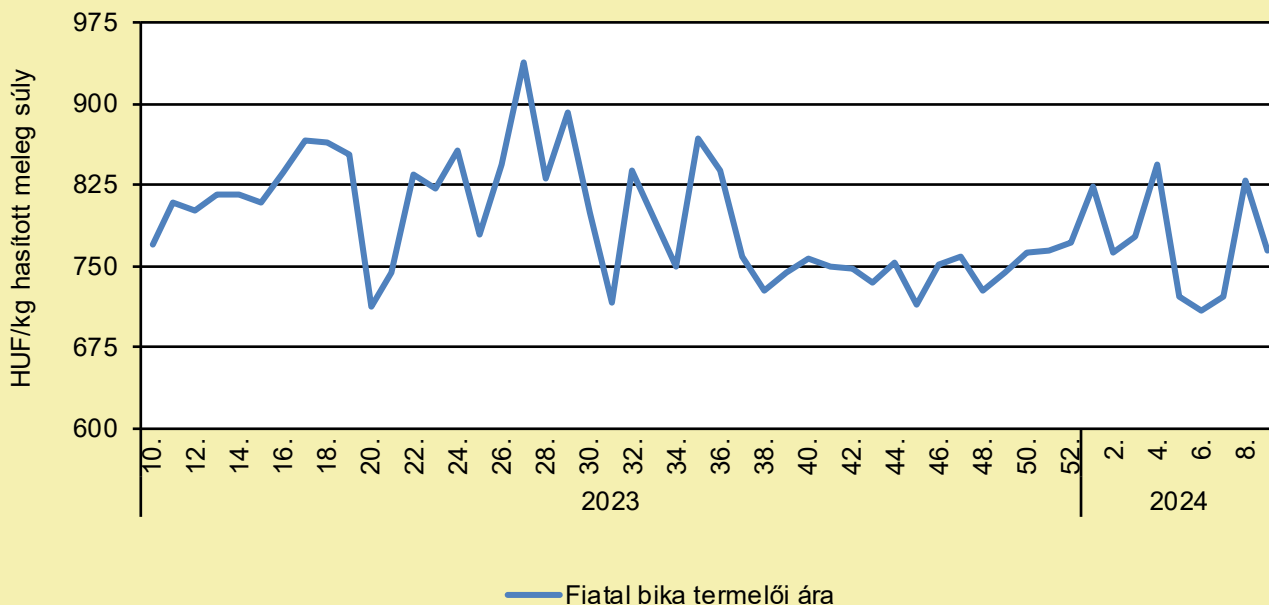
KEVESEBB A HÚSMARHA IDEHAZA, DE VAN REMÉNY

(zaol.hu, március 8.)

Idehaza csökken a húsmarhák létszáma, de van remény, hiszen hamarosan újabb támogatási forma jelenik meg, és ez akár ismét fellendülést hozhat. Ez is elhangzott a Keszthelyen rendezett húsmarha-tenyésztési tanácskozáson, amelynek a MATE Georgikon campusa adott otthont. Dr. Polgár J. Péter egyetemi docens előrebocsátotta: az érdeklődés és a szakma minden esztendőben generál fontos témákat, amelyeket „összeköt a gazdaságos, ökológikus és fenntartható húsmarhatartás szándéka, vagyis: mindannyiunk jövője”. Dr. Wagenhoffer Zsombor, a Magyar Állattenyésztők Szövetségének (MÁSZ) ügyvezető igazgatója nyitóelőadásában főként finanszírozási kérdésekről szólt, ismertetve: idén az agrártárca 1,3 milliárd forintot szán tenyésztésszervezési feladatokra, és bár korábban volt példa ennek ellenkezőjére, 2024-ben – egyelőre legalábbis úgy tűnik – ezt az összeget menet közben sem emelik. Tavaly sikerült e forrást 1,9 milliárdra feltornászni, amelyből törzskönyvezésre, teljesítményvizsgálatokra és tenyészértékbecslésre a szarvasmarha-ágazatnak 923 millió, a lóval foglalkozóknak 313, a juhhal, kecskével dolgozóknak 255 millió forint jutott. E keretből – különböző mértékben – a sertés-, a mangalica-, a lúd-, az őshonos baromfi-, a méh-, a nyúl-, a csincsilla- és a kutyatenyésztőknek is jutott. A hazai húsmarhatenyésztő egyesületek közül a hét hónapnál idősebb nőivarú egyedek számát tekintve a holstein-frízzel foglalkozó szervezet a legnagyobb, itt az egyedek száma tavaly 329 ezer volt. Az ENAR, vagyis az egységes nyilvántartási és azonosítási rendszer adatai szerint e vonatkozásban második helyen áll a magyartarka (104 ezer), majd a limousin és a blonde következik (65,7 ezer). A tízes listán a magyar szürke 22,9, a bivaly pedig 6,7 ezer egyeddel a mezőny második felében szerepel, összegzett dr. Wagenhoffer Zsombor. A MÁSZ ügyvezető igazgatója kitért arra is, 2020-hoz képest mostanra nyolc százalékkal csökkent itt-hon a húshasznú üszők és tehének száma, legnagyobb mértékben, 18 százalékkal a magyar szürke állománya zsugorodott e kategóriában. Dr. Wagenhoffer Zsombor felhívta a figyelmet: idén májusban kell beadni a húsmarha állatjóléti támogatást igénylő pályázatokat. Erre 10 milliárd forintos keret áll majd rendelkezésre, bár a szövetség számításai szerint ennek majdnem a duplájára is lenne igény. Kiemelte, a 100 pontos értékelési rendszerben 25 pont jár a fajtaegyesületi tagságért, hús, ha a pályázó állatjóléti felelőst foglalkoztat, a felsőfokú agrárvégzettségű munkatárs pedig további 20 pontot jelent. A tanácskozáson résztvevők a későbbiekben dr. Szűcs Márton, dr. Dákay Ildikó, dr. Abonyi Tamás és dr. Pósa Roland előadását is meghallgathatták, amelyekben szó esett például az európai húsmarhahelyzetről, a támogatások igénybevételéről, illetve állategészségügyi kérdésekről, kihívásokról is.

HÚSMARHA

A fiatal bika termelői ára Magyarországon (2023–2024)



Forrás: AKI PÁIR (a legfrissebb adatokért kattintson a linkre: <https://pair.aki.gov.hu>)

A fiatal bika termelői árának változása Magyarországon (HUF/kg hasított meleg súly)

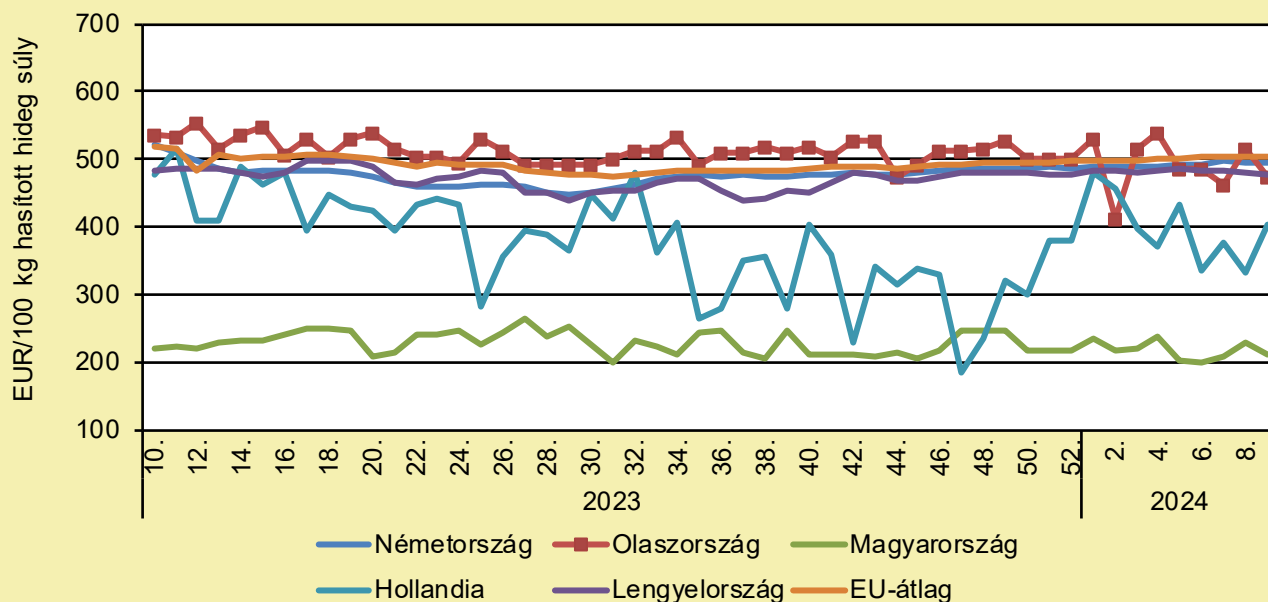
	2023. 9. hét	2024. 8. hét	2024. 9. hét	2024. 9. hét/ 2023. 9. hét (százalék)	2024. 9. hét/ 2024. 8. hét (százalék)
Fiatal bika	720,0	829,0	764,8	106,2	92,3

Megjegyzés: Az ár az áfát és a szállítási költséget nem tartalmazza.

Forrás: AKI PÁIR (a legfrissebb adatokért kattintson a linkre: <https://pair.aki.gov.hu>)

HÚSMARHA

A fiatal bika vágóhídi belépési ára Magyarországon és a fiatal bika „R3” vágóhídi belépési ára az EU-ban (2023–2024)



Forrás: Európai Bizottság

A fiatal bika vágóhídi belépési árának változása Magyarországon és az EU-ban (EUR/100 kg hasított hideg súly)

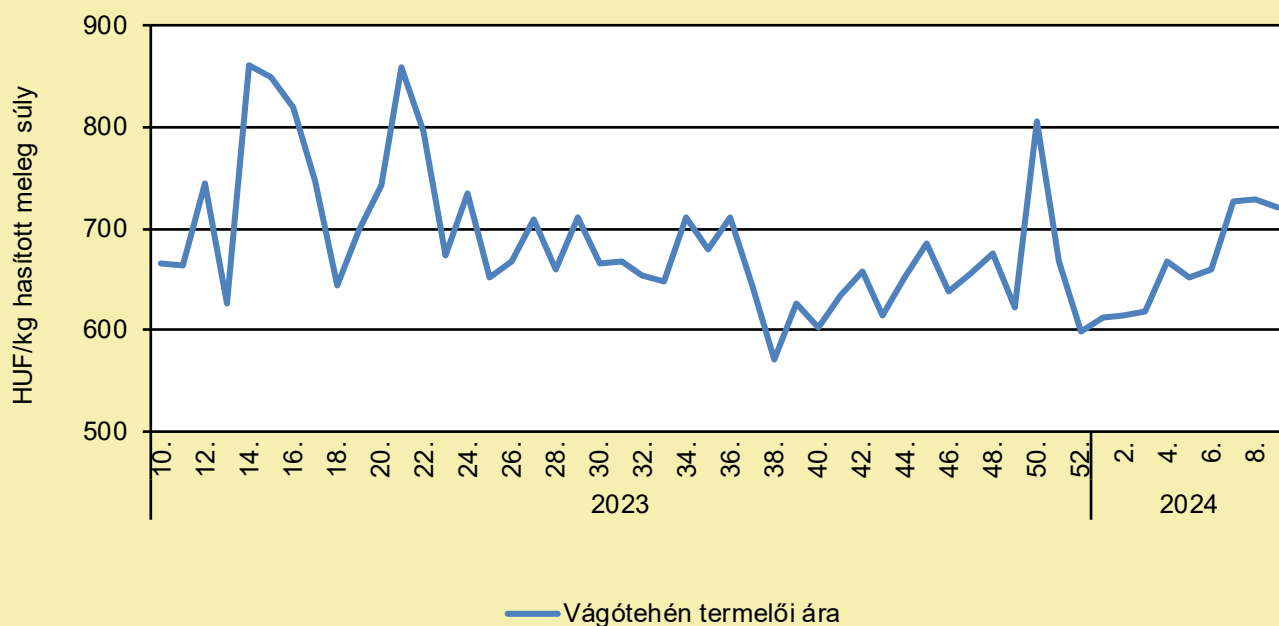
	2023. 9. hét	2024. 8. hét	2024. 9. hét	2024. 9. hét/ 2023. 9. hét (százalék)	2024. 9. hét/ 2024. 8. hét (százalék)
Németország	525,7	494,9	494,4	94,0	99,9
Olaszország	522,2	515,7	472,9	90,6	91,7
Magyarország	206,8	230,0	211,6	102,3	92,0
Hollandia	485,0	332,0	403,0	83,1	121,4
Lengyelország	478,5	479,3	478,4	100,0	99,8
EU	517,3	505,2	504,1	97,4	99,8

Megjegyzés: Az ár a szállítási költséget tartalmazza, az áfát nem.

Forrás: Európai Bizottság

HÚSMARHA

A vágótehén termelői ára Magyarországon (2023–2024)



Forrás: AKI PÁIR (a legfrissebb adatokért kattintson a linkre: <https://pair.aki.gov.hu>)

A vágótehén termelői árának változása Magyarországon (HUF/kg hasított meleg súly)

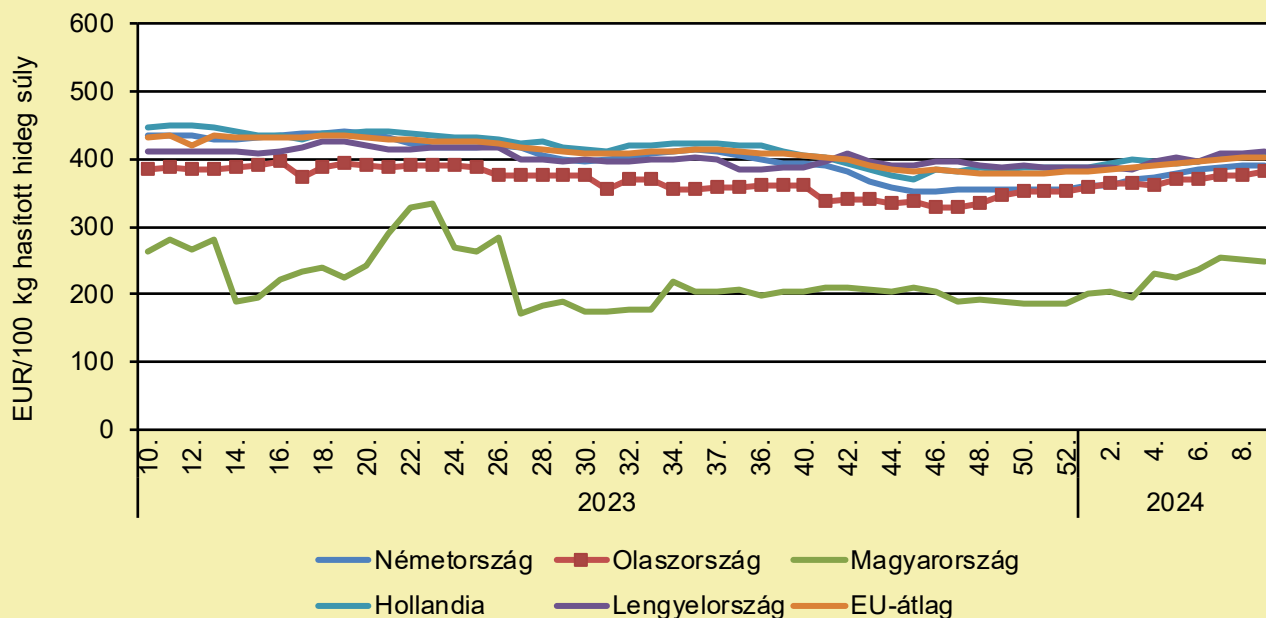
	2023. 9. hét	2024. 8. hét	2024. 9. hét	2024. 9. hét/ 2023. 9. hét (százalék)	2024. 9. hét/ 2024. 8. hét (százalék)
Vágótehén	699,3	728,1	720,5	103,0	99,0

Megjegyzés: Az ár az áfát és a szállítási költséget nem tartalmazza.

Forrás: AKI PÁIR (a legfrissebb adatokért kattintson a linkre: <https://pair.aki.gov.hu>)

HÚSMARHA

A vágótehen „O3” vágóhídi belépési ára Magyarországon és az EU-ban (2023–2024)



Forrás: Európai Bizottság

A vágótehen „O3” vágóhídi belépési árának változása Magyarországon és az EU-ban (EUR/100 kg hasított hideg súly)

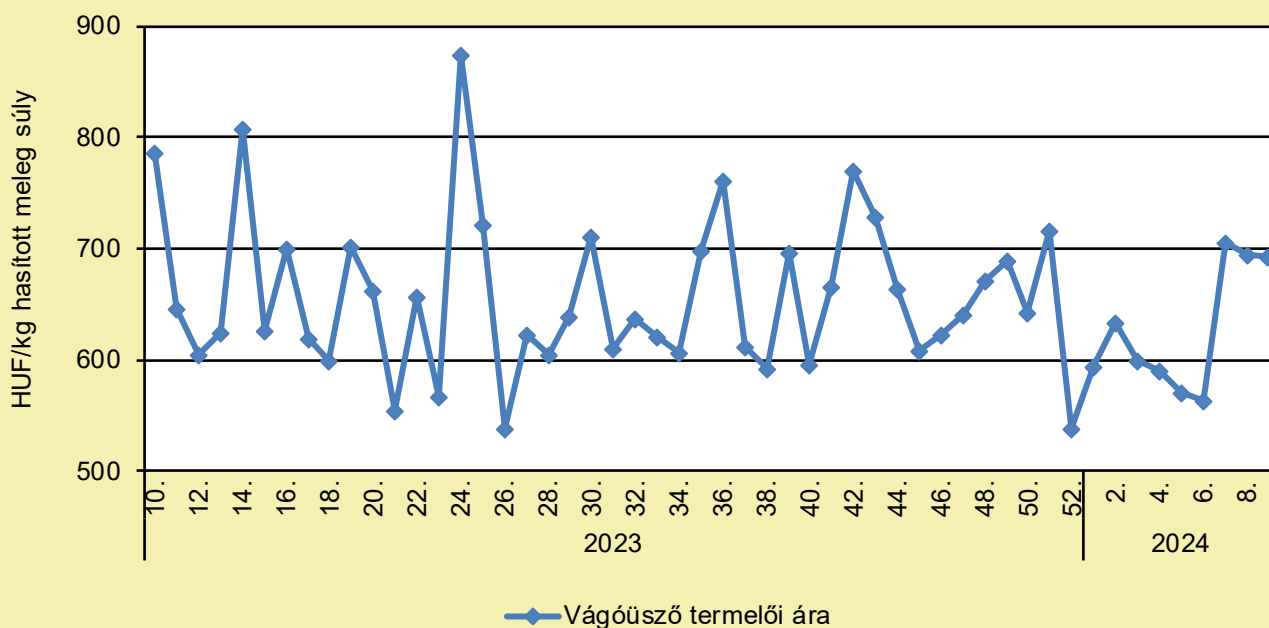
	2023. 9. hét	2024. 8. hét	2024. 9. hét	2024. 9. hét/ 2023. 9. hét (százalék)	2024. 9. hét/ 2024. 8. hét (százalék)
Németország	434,9	389,4	390,5	89,8	100,3
Olaszország	381,9	376,3	380,5	99,6	101,1
Magyarország	281,7	252,9	247,9	88,0	98,0
Hollandia	444,0	403,0	406,0	91,4	100,7
Lengyelország	406,9	407,8	411,4	101,1	100,9
EU	431,3	400,9	401,3	93,0	100,1

Megjegyzés: Az ár a szállítási költséget tartalmazza, az áfát nem.

Forrás: Európai Bizottság

HÚSMARHA

A vágóüsző termelői ára Magyarországon (2023–2024)



Forrás: AKI PÁIR (a legfrissebb adatokért kattintson a linkre: <https://pair.aki.gov.hu>)

A vágóüsző termelői árának változása Magyarországon (HUF/kg hasított meleg súly)

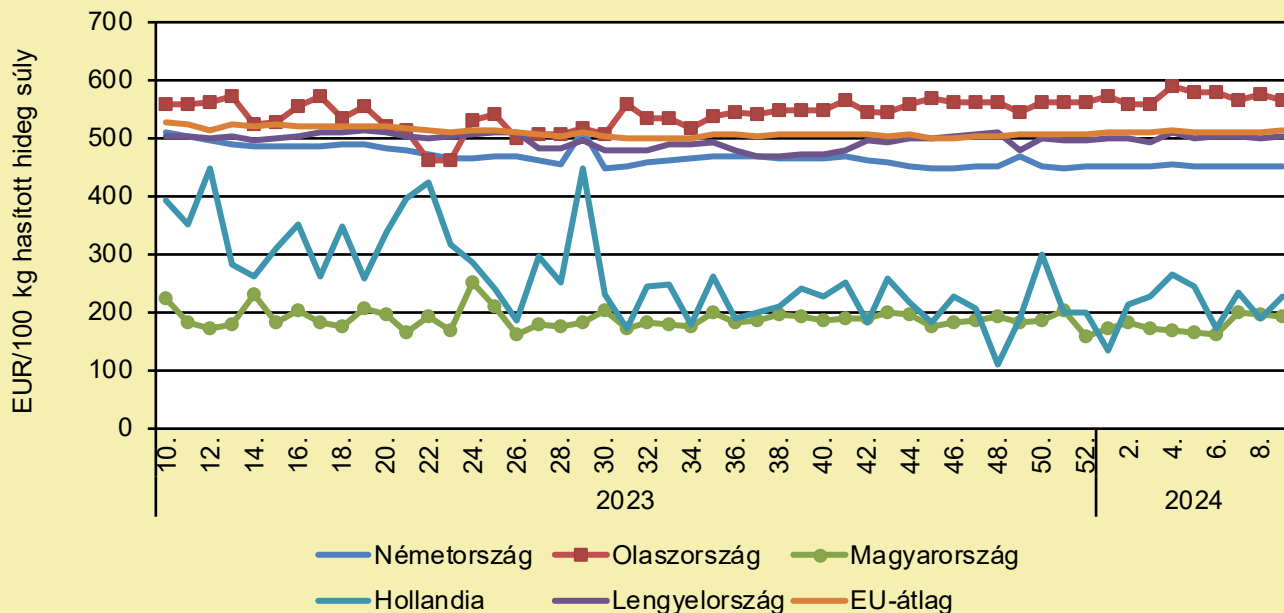
	2023. 9. hét	2024. 8. hét	2024. 9. hét	2024. 9. hét/ 2023. 9. hét (százalék)	2024. 9. hét/ 2024. 8. hét (százalék)
Vágóüsző	654,8	694,2	692,5	105,8	99,8

Megjegyzés: A termelői ár az áfát és a szállítási költséget nem tartalmazza.

Forrás: AKI PÁIR (a legfrissebb adatokért kattintson a linkre: <https://pair.aki.gov.hu>)

HÚSMARHA

A vágóüsző vágóhídi belépési ára Magyarországon és a vágóüsző „R3” vágóhídi belépési ára az EU-ban (2023–2024)



Forrás: Európai Bizottság

A vágóüsző vágóhídi belépési árának változása Magyarországon és az EU-ban (EUR/100 kg hasított hideg súly)

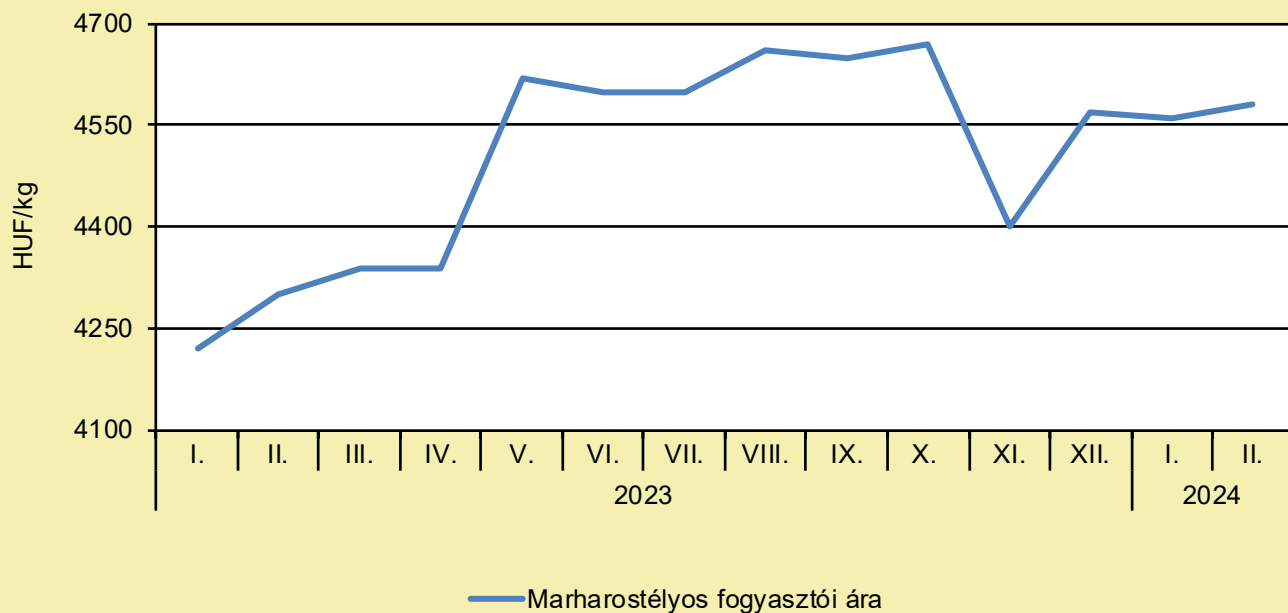
	2023. 8. hét	2024. 8. hét	2024. 9. hét	2024. 9. hét/ 2023. 8. hét (százalék)	2024. 9. hét/ 2024. 8. hét (százalék)
Németország	510,7	452,5	451,3	88,4	99,7
Olaszország	554,3	575,5	563,3	101,6	97,9
Magyarország	189,2	194,6	192,8	101,9	99,1
Hollandia	350,0	189,0	227,0	64,9	120,1
Lengyelország	495,1	498,7	501,1	101,2	100,5
EU	526,0	510,9	512,8	97,5	100,4

Megjegyzés: Az ár a szállítási költséget tartalmazza, az áfát nem.

Forrás: Európai Bizottság

HÚSMARHA

A marharostélyos fogyasztói ára Magyarországon (2023–2024)



Forrás: KSH

A marharostélyos fogyasztói árának változása Magyarországon (HUF/kg)

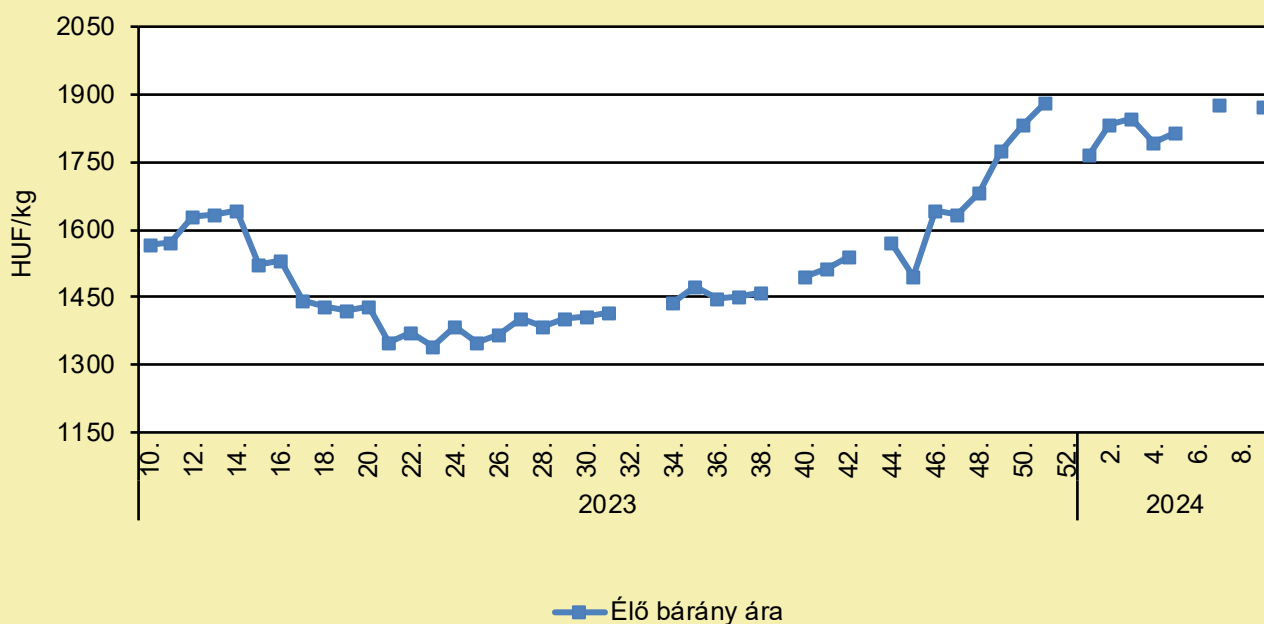
	2023. február	2024. január	2024. február	2024. február/ 2023. február (százalék)	2024. február/ 2024. január (százalék)
Marharostélyos	4 300	4 560	4 580	106,5	100,4

Megjegyzés: Az ár az áfát tartalmazza. A témában a következő friss adatokat a NAK 15. heti Piaci és Árinformációk kiadványában találja.

Forrás: KSH

JUH ÉS KECSKE

Az élő bárány termelői ára Magyarországon (2023–2024)



Forrás: AKI PÁIR (a legfrissebb adatokért kattintson a linkre: <https://pair.aki.gov.hu>)

Az élő bárány termelői áranak változása Magyarországon (HUF/kg)

	2023. 9. hét	2024. 8. hét	2024. 9. hét	2024. 9. hét/ 2023. 9. hét (százalék)	2024. 9. hét/ 2024. 8. hét (százalék)
Élő bárány	1 561,2	...	1 873,7	120,0	...

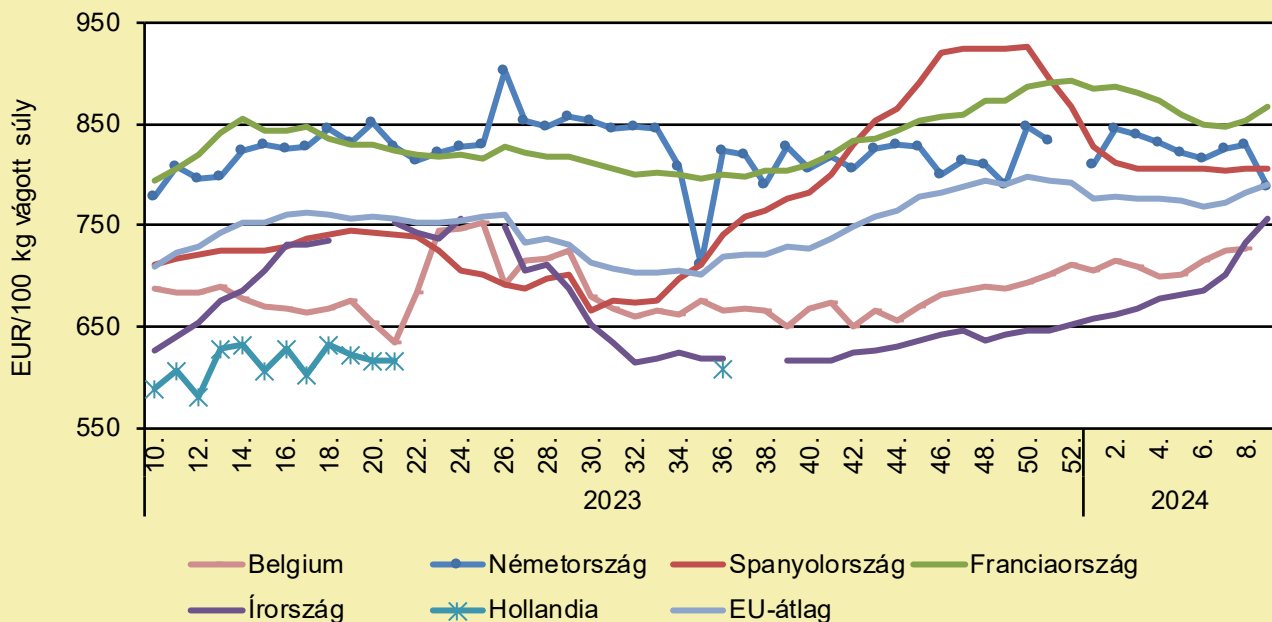
... = Adatvédelmi korlátok miatt nem közölhető adat.

Megjegyzés: A termelői ár az áfát és a szállítási költséget nem tartalmazza.

Forrás: AKI PÁIR (a legfrissebb adatokért kattintson a linkre: <https://pair.aki.gov.hu>)

JUH ÉS KECSKE

A nehéz bárány termelői ára Nyugat- és Dél-Európában (2023–2024)



Forrás: Európai Bizottság

A nehéz bárány termelői árának változása Nyugat- és Dél-Európában (EUR/100 kg vágott súly)

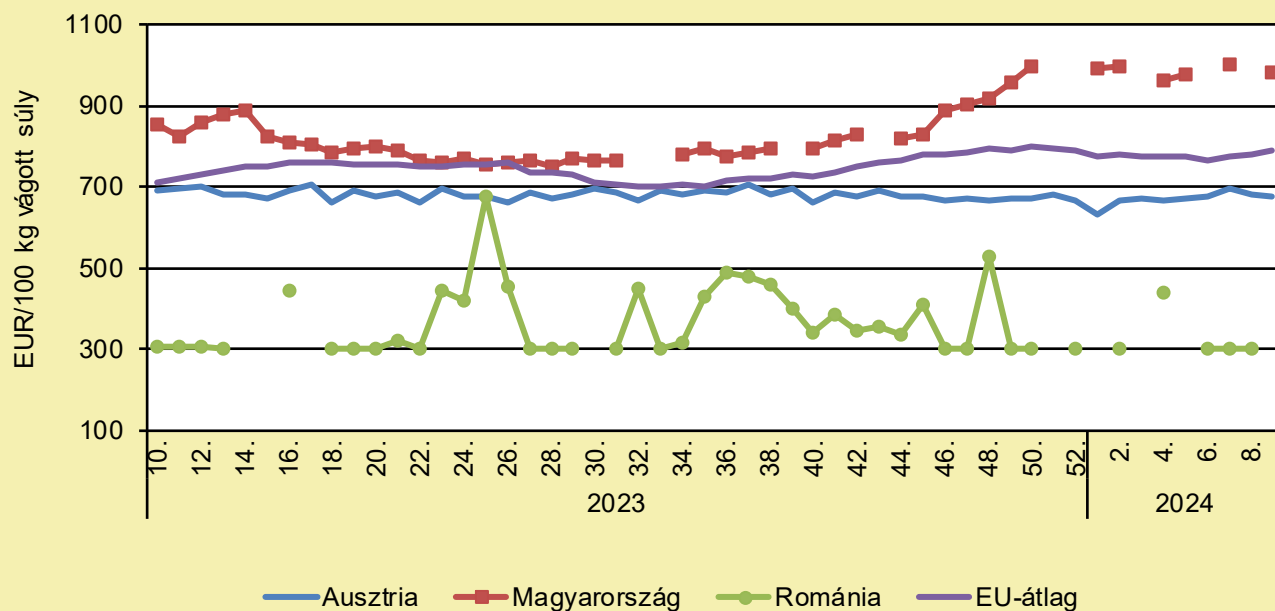
	2023. 9. hét	2024. 8. hét	2024. 9. hét	2024. 9. hét/ 2023. 9. hét (százalék)	2024. 9. hét/ 2024. 8. hét (százalék)
Belgium	678,8	726,7	–	–	–
Németország	799,5	828,8	788,8	98,7	95,2
Spanyolország	703,2	805,9	806,3	114,7	100,0
Franciaország	784,0	853,0	867,0	110,6	101,6
Írország	610,5	732,1	756,3	123,9	103,3
Hollandia	592,3	–	–	–	–
EU	703,0	781,9	789,2	112,3	100,9

Megjegyzés: Az ár a szállítási költséget tartalmazza, az áfát nem.

Forrás: Európai Bizottság

JUH ÉS KECSKE

A nehéz bárány termelői ára Közép-Európában (2023–2024)



Forrás: Európai Bizottság

A nehéz bárány termelői ára Közép-Európában (EUR/100 kg vágott súly)

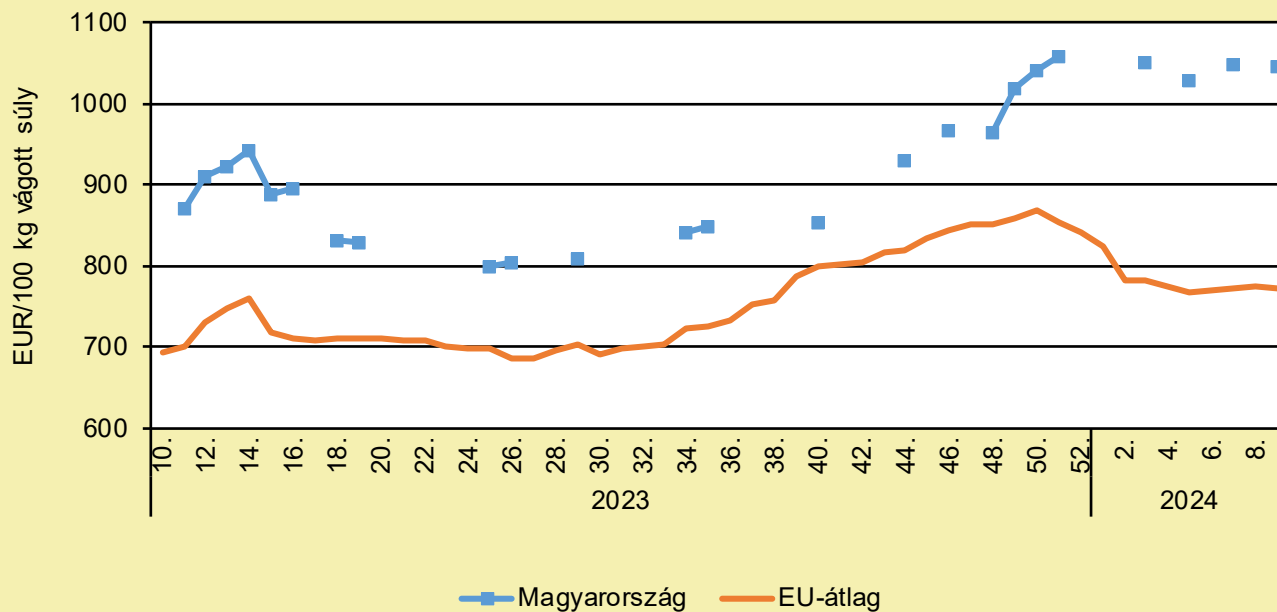
	2023. 9. hét	2024. 8. hét	2024. 9. hét	2024. 9. hét/ 2023. 9. hét (százalék)	2024. 9. hét/ 2024. 8. hét (százalék)
Ausztria	699,0	681,0	676,0	96,7	99,3
Magyarország	833,1	–	982,4	117,9	–
Románia	304,8	301,4	–	–	–
EU	703,0	781,9	789,2	112,3	100,9

Megjegyzés: Az ár a szállítási költséget tartalmazza, az áfát nem.

Forrás: Európai Bizottság

JUH ÉS KECSKE

A könnyű bárány termelői ára Magyarországon és az EU-ban (2023–2024)



Forrás: Európai Bizottság

A könnyű bárány termelői árának változása Magyarországon és az EU-ban (EUR/100 kg vágott súly)

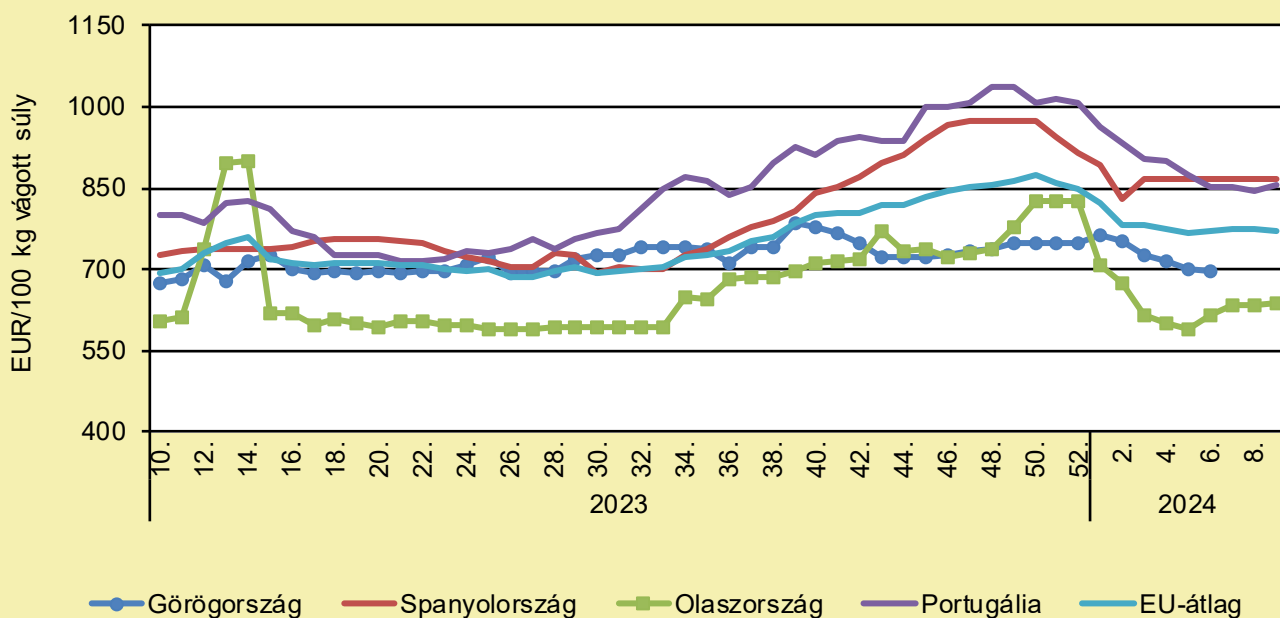
	2023. 9. hét	2024. 8. hét	2024. 9. hét	2024. 9. hét/ 2023. 9. hét (százalék)	2024. 9. hét/ 2024. 8. hét (százalék)
Magyarország	900,5	–	1 045,5	116,1	–
EU	688,7	773,8	772,2	112,1	99,8

Megjegyzés: Az ár a szállítási költséget tartalmazza, az áfát nem.

Forrás: Európai Bizottság

JUH ÉS KECSKE

A könnyű bárány termelői ára Nyugat- és Dél-Európában (2023–2024)



Forrás: Európai Bizottság

A könnyű bárány termelői árának változása Nyugat- és Dél-Európában (EUR/100 kg vágott súly)

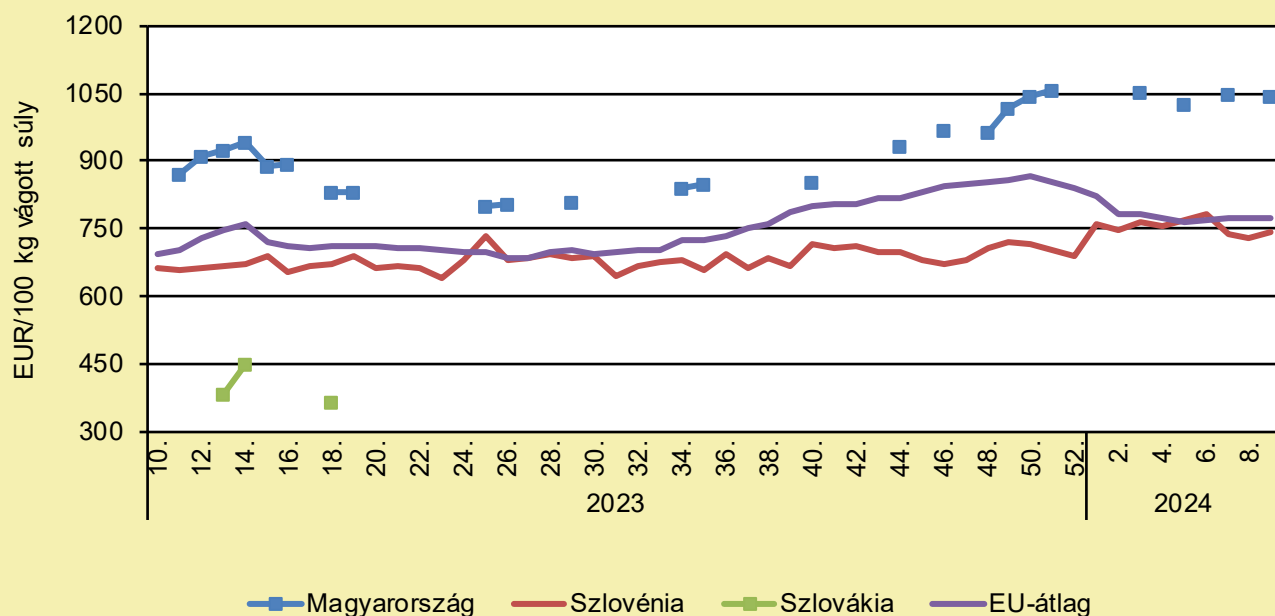
	2023. 9. hét	2024. 8. hét	2024. 9. hét	2024. 9. hét/ 2023. 9. hét (százalék)	2024. 9. hét/ 2024. 8. hét (százalék)
Görögország	672,4	–	–	–	–
Spanyolország	719,4	867,1	866,3	120,4	99,9
Olaszország	604,0	632,0	639,0	105,8	101,1
Portugália	794,3	846,0	857,3	107,9	101,3
EU	688,7	773,8	772,2	112,1	99,8

Megjegyzés: Az ár a szállítási költséget tartalmazza, az áfát nem.

Forrás: Európai Bizottság

JUH ÉS KECSKE

A könnyű bárány termelői ára Közép-Európában (2023–2024)



Forrás: Európai Bizottság

A könnyű bárány termelői árának változása Közép-Európában (EUR/100 kg vágott súly)

	2023. 9. hét	2024. 8. hét	2024. 9. hét	2024. 9. hét/ 2023. 9. hét (százalék)	2024. 9. hét/ 2024. 8. hét (százalék)
Magyarország	900,5	–	1 045,5	116,1	–
Szlovénia	660,9	727,7	740,1	112,0	101,7
Szlovákia	–	–	–	–	–
EU	688,7	773,8	772,2	112,1	99,8

Megjegyzés: Az ár a szállítási költséget tartalmazza, az áfát nem.

Forrás: Európai Bizottság

TAKARMÁNYIPAR

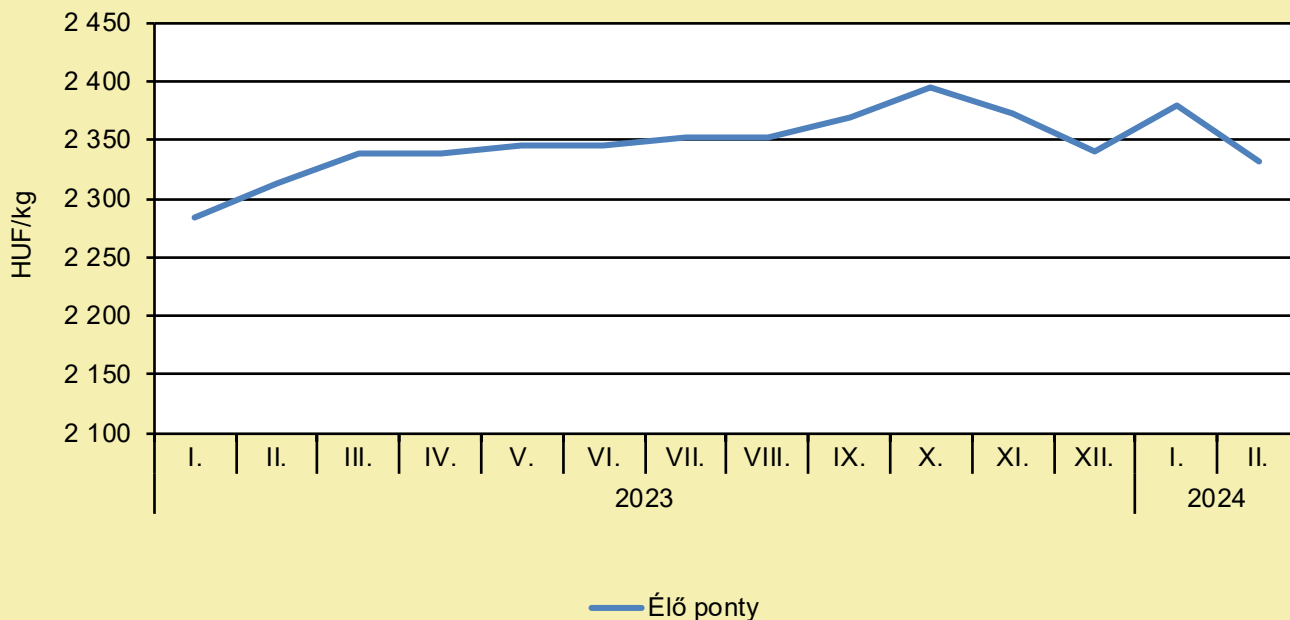
MINŐSÉGI SZÁLASTAKARMÁNY – EZT EHETIK A LOVAK

(lovak.hu, március 10.)

Hazánk éghajlata egyre kiszámíthatatlanabb. Az állattartók számára nem kis feladat ilyen körülmények között a rendelkezésre álló pár hónapban megtermelni az éves takarmányszükségletet. A lótartókra ez hatványozottan igaz, hiszen a szálatakarmány alapját a jó minőségű legelő és széna jelenti. A jó széna ismerve a kiváló levél-szár arány, a friss szénaillat és az egészséges zöldes szín. Gyomnövényektől mentes, és földdel nem szennyezett, nem penészes. Ideális esetben a széna nedvességtartalma 10–17% (Sza:83–90%) között van. A széna fehérjetartalma széles határok között mozoghat, a széna típusától és a betakarítás időpontjától függően. Minél fiatalabb a kaszálandó fű vagy a pillangós, annál magasabb lesz a fehérjetartalma. Általánosságban elmondható, hogy egy fiatal lónak 12–18% közötti fehérjetartalmú szénára van szüksége a megfelelő növekedéshez és fejlődéshez, míg a legtöbb kifejlett lónak elegendő az alacsonyabb fehérjetartalmú széna (10–12%). A megfelelő beltartalom elérésének és a hozam maximalizálásának érdekében a kultúrát (fű, pillangós) a virágzás kezdete előtt vágjuk le. Az optimális nyersrosttartalom a lovak számára a szárazanyag 15–35%-a.

HALÁSZAT

Az élő ponty fogyasztói átlagárának alakulása Magyarországon



Forrás: AKI

Néhány haltermék fogyasztói átlagárának alakulása Magyarországon (HUF/kg)

	2023. február	2024. január	2024. február	2024. február/ 2023. február (százalék)	2024. február/ 2024. január (százalék)
Élő ponty	2 313	2 379	2 332	100,8	98,0
Pontyszelet	3 868	3 982	4 008	103,6	100,7
Bőrös afrikai harcsafilé	4 459	4 618	4 587	102,9	99,3
Busatörzs	2 307	2 265	2 202	95,4	97,2
Busaszelet	2 300	2 468	2 422	105,3	98,1
Lazacfilé	9 089	8 745	8 557	94,1	97,9

Megjegyzés: A témában a következő friss adatokat a NAK 12. heti Piaci és Árinformációk kiadványában találja.

Forrás: AKI

HALÁSZAT

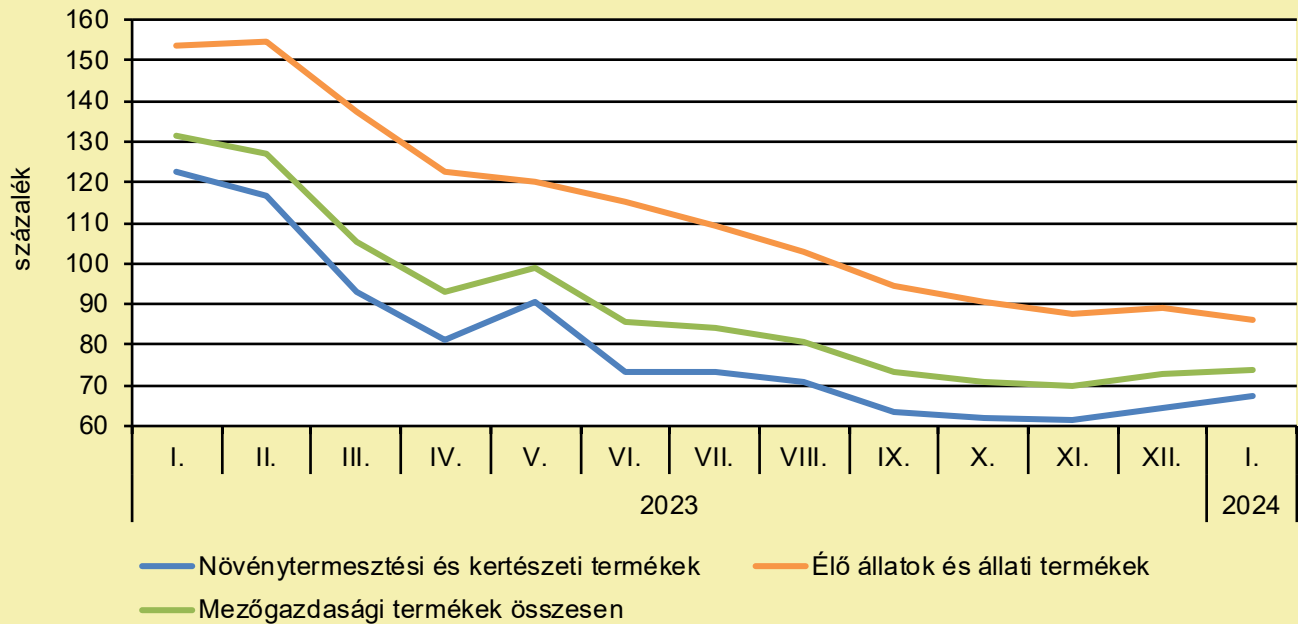
MIÉRT KELL IDÉN ILYEN KORÁN KIHELYEZNI A SÜLLŐFÉSZKEKET?

(pecaverzum.hu/balatonihal.hu, március 9.)

Elkezdte a süllőfészkek lerakását a Balatoni Halgazdálkodási Nonprofit Zrt. (BHNp Zrt.) Balatonberényben, majd Tihanyban. A süllő idén korábban elkezdte a fészkek tisztogatását és őrzését, ezért a BHNp Zrt. is igazodik a természet korai újjáéledéséhez. Összesen 2500 fészket helyeznek ki a Balatonra a négy helyszínen. Száz fészket minden évben elvisznek a Balatonból tógazdasági keltetés céljából. Ezek a süllők egy kedvezőbb élettérben növekedhetnek, és akik figyelik a haltelepítési beszámolókat, láthatják, hogy az ősszel kihelyezett egynyaras süllők bő arasznyiak, azaz 15-20 centisek. De akár 20 centi feletti is lehetnek – magyarázta Nagy Gábor a BHNp Zrt. horgászati ágazatvezetője. Ennek az oka, hogy tógazdasági körülmények között, planktonban gazdag környezetben nevelkedhetnek, így nagyobbra nőnek. A Balatonban ennyi idősen mindössze 6-7 centis kis süllőcskével lehet találkozni.

AGRÁRÁGAZAT ÁLTALÁBAN

A mezőgazdasági termelői árak alakulása
(előző év azonos időszaka = 100 százalék)



Megjegyzés: A témában a következő friss adatokat a NAK 15. heti Piaci és Árinformációk kiadványában találja.
Forrás: KSH-adatok alapján AKI-szerkesztés

AGRÁRÁGAZAT ÁLTALÁBAN

MEGJELENTEK AZ ÚJ ÜZEMMÉRET-SZÁMÍTÁSHOZ SZÜKSÉGES ADATOK (NAK, március 7.)

A KAP Stratégiai terv alapján megjelenő beruházási támogatások esetében a pályázók akkor adhatják be a kérelmüket, ha benyújtást megelőzően rendelkeznek a felhívásban rögzített minimális üzemméretszinttel. Ehhez kapcsolódóan már elérhető az üzemméret kiszámításához szükséges táblázat. Az új kalkulátor fejlesztése folyamatban van, a közeljövőben a NAK honlapján elérhető lesz. Fontos, hogy a régi kalkulátor is elérhető marad, ugyanis a 2023 előtt kiírt pályázatokhoz azt szükséges használni. Az adatokat tartalmazó közlemény [itt elérhető el](#).

NINCS ELÉG FIATAL KERTÉSZ – MENTORPROGRAMOT INDÍTANAK A SZENTESI TERMELŐK (agroinform.hu/DélKerTÉSZ, március 7.)

A kertészeti szakma utánpótlásának biztosítása érdekében indít mentorprogramot a 450 szentesi termelőt tömörítő Délalföldi Kertészek Szövetkezete (DélKerTÉSZ) az Alföldi Agrárszakképzési Centrummal (ASzC) és az Alföldi ASzC-hez tartozó Bartha János Technikum és Szakképző Iskolával közösen. Az utánpótlásképzés célja, hogy 10-15 év múlva is legyenek naprakész tudással rendelkező szakemberek és aktív termelő kertészek. A termelői tagság fiatalítása érdekében a hosszú távú mentorprogram mellett gyakorlati kutatókertet is létrehozna. A hallgatók az elméleti tudás mellett korszerű gyakorlati tudást kapnak, ha pedig elkezdnek dolgozni, akkor a termesztőberendezések beszerzésében is jelentős segítséget biztosít a DélKerTÉSZ. Emellett a kísérleti kertben a termelési módszereket, jövedelmezőséget, hatékonyságot javító kísérleteket is végeznek. Az együttműködő partnerek a fiatal kertészeknek növényházat építenek, ahol a DélKerTÉSZ termelői profiljába illeszkedő növények termesztését tudják elvégezni. Az infrastruktúrát pedig már középtávon jelentős támogatási intenzitás mellett, részletekben tudják saját tulajdonba venni miközben egy jövedelmező hivatást végeznek.

ÉLELMISZERIPAR ÁLTALÁBAN

A CSOKINYÚL ÉS A CSOKITÓJÁS A HÚSVÉTI IDŐSZAK LEGNÉPSZERŰBB TERMÉKEI

(NAK, március 11.)

Közeledik a húsvét, a boltok polcain pedig már hetek óta sorakoznak a különböző csokoládéból készült figurák, édességek. A korábbi néhány évben – a 2020-as Covid-járvány elejét kivéve – stabil volt az ünnepi édességforgalom, ezért a Nemzeti Agrárgazdasági Kamara és a Magyar Édességyártók Szövetsége szerint az idén is kedvező szezonban bízhatnak a hazai gyártók. Bár az inflációs időszak kezdete óta megfigyelhető, hogy a növekvő árak miatt általánosan kevesebb édességet vásárolnak a magyar emberek, remélhetőleg ez a tendencia a húsvéti vásárlásokat nem érinti majd, így a múlt években megszokott forgalom várható. A gyártók várakozásai szerint az ár-érték arány az idén minden eddiginél jobban befolyásolja majd a keresletet, a vásárlók kétszer is meggondolják, milyen terméket választanak a pénzükért. Ahogyan a korábbi években, úgy várhatóan az idén is a csokinyusz és a csokitojás lesz a legkelendőbb portéka, bár a gyártók emellett számos érdekességgel és innovatív termékkel várják a fogyasztókat.

ELINDULT A TAVASZI SZEZONÁLIS ÉLELMISZER-ELLENŐRZÉS

(Nébih/AM Sajtóiroda, március 7.)

A közelgő húsvéti ünnepek élelmiszer-biztonsága érdekében elindult a tavaszi szezonális élelmiszerlánc-ellenőrzés, melyet dr. Nobilis Márton, az Agrárminisztérium élelmiszeriparért és kereskedelempolitikáért felelős államtitkára rendelt el. Az országos ellenőrzés hagyományosan a húsvéti ünnepkörhöz kapcsolódó élelmiszerek köré fonódik. Az egy hónapig tartó ellenőrzési időszakban a hatóság szakemberei egyebek mellett étkezési tojásokat, különböző húskészítményeket, édesipari termékeket, valamint friss zöldséget, gyümölcsöt és borokat vizsgálnak majd március elsejétől április első napjáig. Az államtitkár ismertette, hogy a minél szélesebb körű felderítés érdekében a hatóság élelmiszer-előállító és -forgalmazó létesítményekben is végez majd ellenőrzéseket.

ÉLELMISZER-KERESKEDELEM

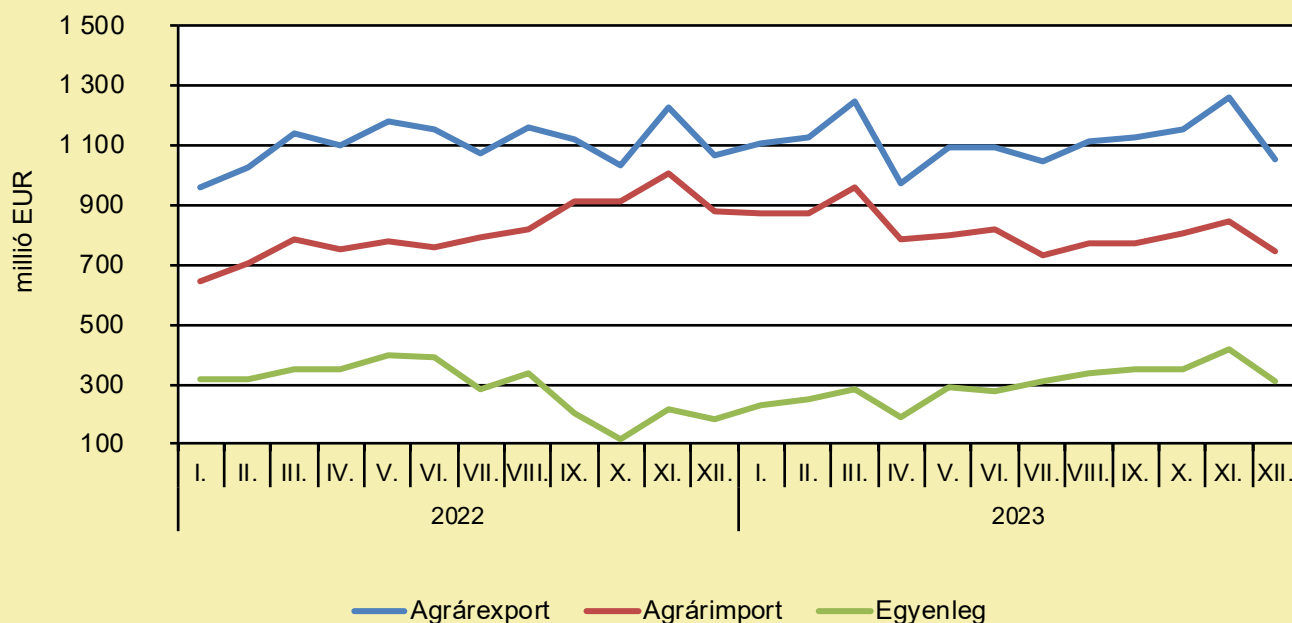
FAO: CSÖKKENTEK A GLOBÁLIS ÉLELMISZERÁRAK FEBRUÁRBAN HAVI SZINTEN (trademagazin.hu, március 8.)

Csökkentek a globális élelmiszerárak februárban havi összevetésben elsősorban a gabonafélék alacsonyabb világpiaci ára miatt az ENSZ Élelmezésügyi és Mezőgazdasági Szervezetének (FAO) adatai szerint. Februárban a nemzetközi élelmiszer-nyersanyagárak irányadó átfogó árindexe immár a hetedik egymást követő hónapban esett, 117,3 ponton állt februárban, 0,9 ponttal alacsonyabb a januárinál, mivel a gabonafélék és a növényi olajok árindexeinek mérséklődése ellensúlyozta az árindexek növekedését a cukor, a hús és a tejtermékek esetében. Az index 13,8 ponttal csökkent a tavaly februári értékéhez képest.

ÉLELMISZER-KÜLKERESKEDELEM (KSH-adatok alapján AKI-szerkesztés, február)

A mezőgazdasági és élelmiszeripari termékek exportértéke 1,1 százalékkal, importértéke 15,3 százalékkal csökkent, az egyenleg pedig 66,1 százalékkal volt több 2023 decemberében az előző év azonos időszakához képest. A mezőgazdasági és élelmiszeripari termékek kivitelének értéke 1054 millió eurót, behozatalának értéke 746 millió eurót tett ki, az agrár-külkereskedelem aktívuma 308 millió euró volt 2023 tizenkettedik hónapjában, azaz 123 millió euróval több, mint egy évvel korábban.

Az agrár-külkereskedelem havonkénti alakulása



Megjegyzés: A témában a következő friss adatokat a NAK 14. heti Piaci és Árinformációk kiadványában találja.
Forrás: KSH-adatok alapján AKI-szerkesztés

Felelős kiadó:



NEMZETI
AGRÁRGAZDASÁGI
KAMARA

Nemzeti Agrárgazdasági Kamara
H-1115 Budapest, Bartók Béla út 105–113.
Telefon: +36 80 900 365 (zöld szám)
www.nak.hu
piac@nak.hu

A kiadványt összeállítja és szerkeszti:



Agrárközgazdasági Intézet
H-1093 Budapest, Zsil utca 3–5.
Telefon: (+36 1) 217-1011
www.aki.gov.hu
aki@aki.gov.hu