

2024/10. HÉT

NAK PIACI ÉS ÁRINFORMÁCIÓK

A NEMZETI AGRÁRGAZDASÁGI KAMARA PIACFIGYELŐ HÍRSZOLGÁLATA

Állattenyésztés



NEMZETI
AGRÁRGAZDASÁGI
KAMARA



Agrárközgazdasági
Intézet

KÖSZÖNTŐ



Tisztelt Tagunk!

A [Nemzeti Agrárgazdasági Kamara](#) (NAK) legfontosabb feladata, hogy hasznos és értékteremtő szolgáltatásokkal segítse tagjait. Ezek egyike piacfigyelő hírszolgálatunk, a NAK Piaci és Árinformációk.

Heti rendszerességgel frissülő összeállításunk célja, hogy hozzájáruljunk tagjaink magas színvonalú, naprakész informáltságához és ezen keresztül megalapozott üzleti döntéseihez. Kiadványunkban ágazatonként rendszerezve nyújtjuk át Önnek az adott hétre vonatkozó legfrissebb piaci és szakmai információkat – külön a növénytermesztési és az állattenyésztési szektorra.

Felhívom figyelmét, hogy a korábban megjelent összeállítások is folyamatosan elérhetők a NAK honlapján található [archívumban](#).

Őszintén remélem, hogy kiadványunkkal hasznos segítséget tudunk Önnek nyújtani munkájához, vállalkozása sikerességéhez. Visszajelzéseit, javaslatait szívesen fogadjuk a piac@nak.hu e-mail címre.

Üdvözlettel:
Györfy Balázs

TARTALOMJEGYZÉK

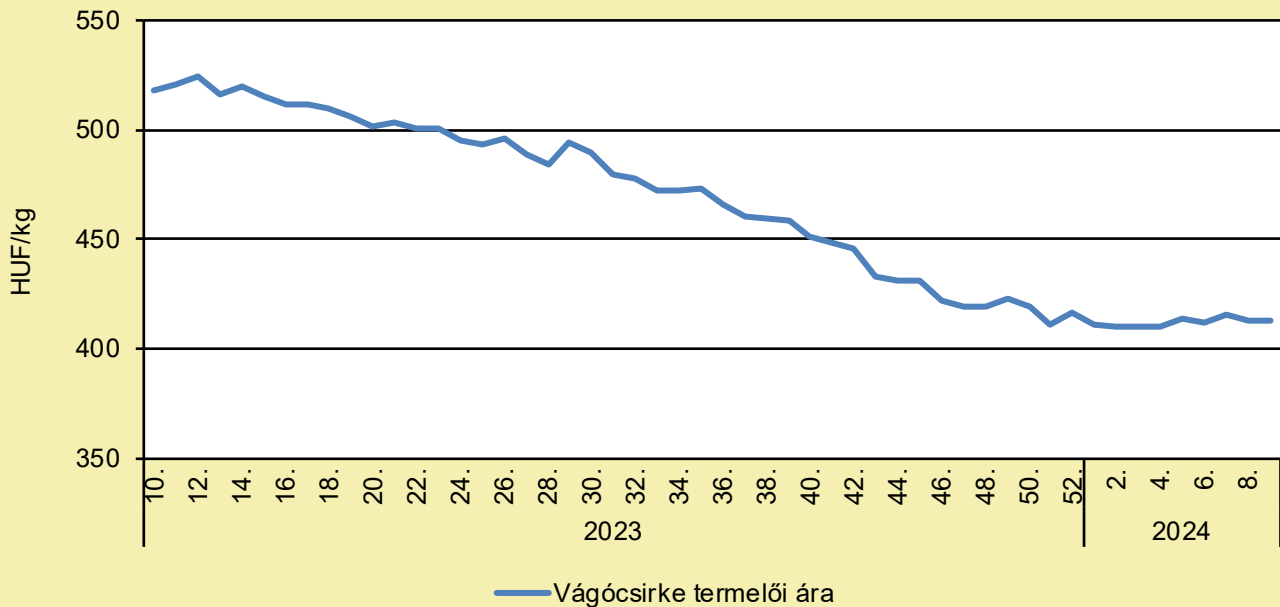
RÖVIDÍTÉSEK JEGYZÉKE	4
BROJLER	5
PULYKA	11
EGYÉB SZÁRNYAS	13
TOJÁS	14
SERTÉS	19
TEJELŐ TEHÉN	26
HÚSMARHA	33
JUH ÉS KECSKE	40
TAKARMÁNYIPAR	46
HALÁSZAT	47
AGRÁRÁGAZAT ÁLTALÁBAN	49
ÉLELMISZERIPAR ÁLTALÁBAN	50
ÉLELMISZER-KERESKEDELEM	51

RÖVIDÍTÉSEK JEGYZÉKE

AKI	Agrárközgazdasági Intézet
AKI PÁIR	Agrárközgazdasági Intézet Piaci Árinformációs Rendszer
EU	European Union (<i>Európai Unió</i>)
AM	Agrárminisztérium
KSH	Központi Statisztikai Hivatal
MNB	Magyar Nemzeti Bank
MTI	Magyar Távirati Iroda
USDA	United States Department of Agriculture (<i>az Amerikai Egyesült Államok Mezőgazdasági Minisztériuma</i>)

BROJLER

A vágócsirke termelői ára Magyarországon (2023–2024)



Forrás: AKI PÁIR (a legfrissebb adatokért kattintson a linkre: <https://pair.aki.gov.hu>)

A vágócsirke termelői árának változása Magyarországon (HUF/kg)

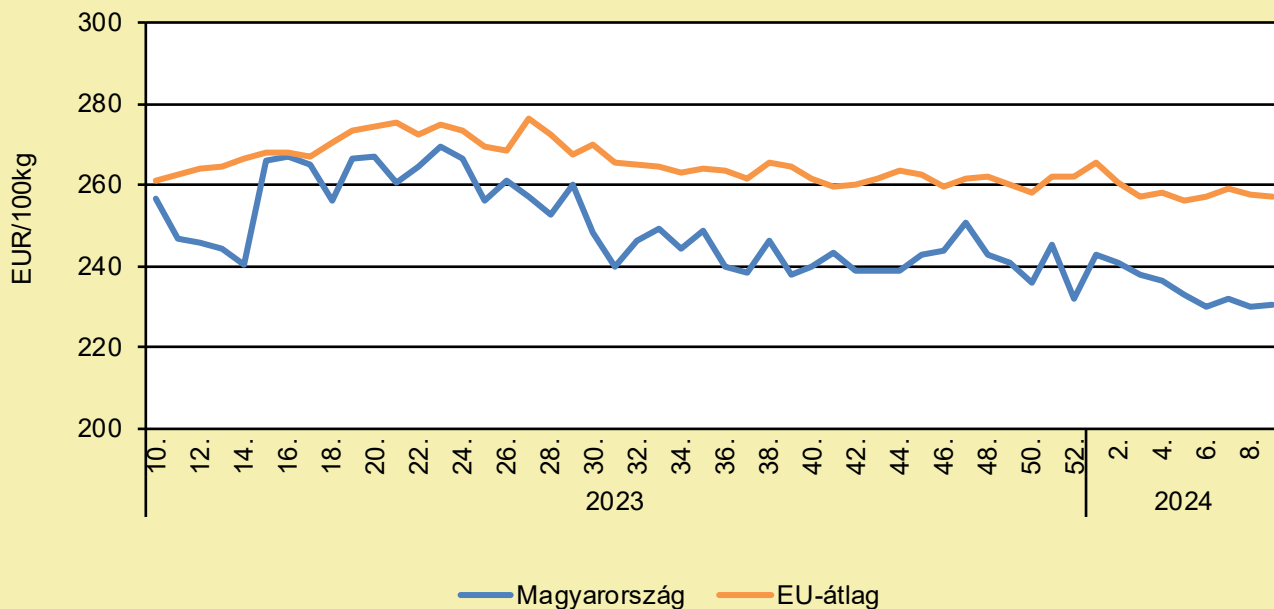
	2023. 9. hét	2024. 8. hét	2024. 9. hét	2024. 9. hét/ 2023. 9. hét (százalék)	2024. 9. hét/ 2024. 8. hét (százalék)
Vágócsirke	516,0	413,4	412,6	80,0	99,8

Megjegyzés: Az élősúlyos termelői ár az áfát és a szállítási költséget nem tartalmazza.

Forrás: AKI PÁIR (a legfrissebb adatokért kattintson a linkre: <https://pair.aki.gov.hu>)

BROJLER

Az egész csirke (65 százalékos) feldolgozói értékesítési ára Magyarországon és az EU-ban (2023–2024)



Forrás: AKI PÁIR (a legfrissebb adatokért kattintson a linkre: <https://pair.aki.gov.hu>)

Az egész csirke (65 százalékos) feldolgozói értékesítési árának változása Magyarországon és az EU-ban (EUR/100 kg)

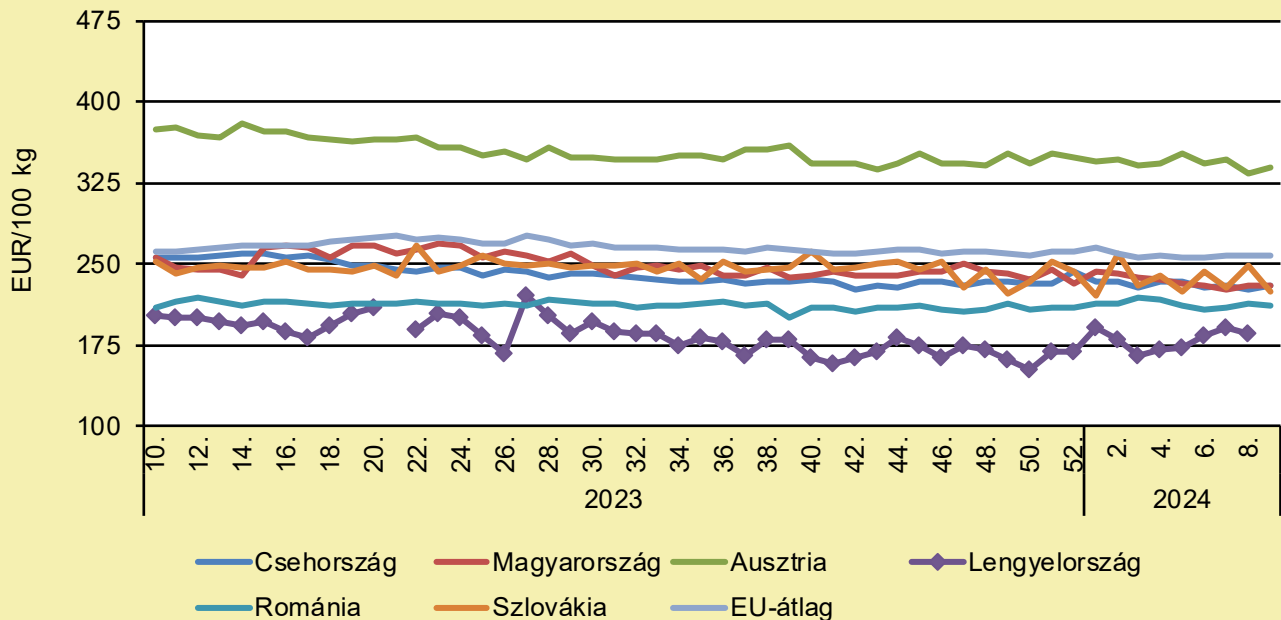
	2023. 9. hét	2024. 8. hét	2024. 9. hét	2024. 9. hét/ 2023. 9. hét (százalék)	2024. 9. hét/ 2024. 8. hét (százalék)
Magyarország	263,3	230,1	230,5	87,6	100,2
EU	261,2	257,5	257,3	98,5	99,9

Megjegyzés: Az ár az áfát nem tartalmazza.

Forrás: AKI PÁIR (a legfrissebb adatokért kattintson a linkre: <https://pair.aki.gov.hu>)

BROJLER

Az egész csirke (65 százalékos) feldolgozói értékesítési ára Közép-Európában (2023–2024)



Forrás: Európai Bizottság

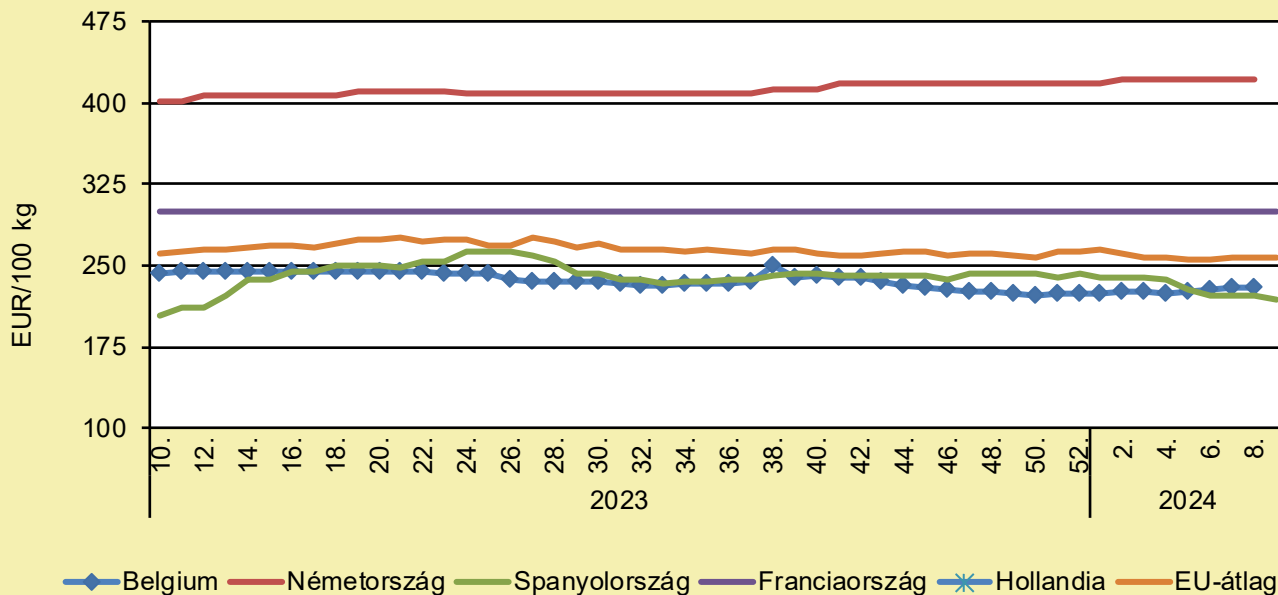
Az egész csirke (65 százalékos) feldolgozói értékesítési árának változása Közép-Európában (EUR/100 kg)

	2023. 9. hét	2024. 8. hét	2024. 9. hét	2024. 9. hét/ 2023. 9. hét (százalék)	2024. 9. hét/ 2024. 8. hét (százalék)
Csehország	259,0	226,1	229,6	88,6	101,5
Magyarország	263,3	230,1	230,5	87,6	100,2
Ausztria	369,2	334,5	338,6	91,7	101,2
Lengyelország	–	186,6	–	–	–
Románia	209,2	214,0	212,4	101,5	99,2
Szlovákia	248,5	249,6	224,1	90,2	89,8
EU	261,2	257,5	257,3	98,5	99,9

Megjegyzés: Az ár az áfát nem tartalmazza.
Forrás: Európai Bizottság

BROJLER

Az egész csirke (65 százalékos) feldolgozó értékesítési ára Nyugat- és Dél-Európában (2023–2024)



Forrás: Európai Bizottság

Az egész csirke (65 százalékos) feldolgozó értékesítési árának változása Nyugat- és Dél-Európában (EUR/100 kg)

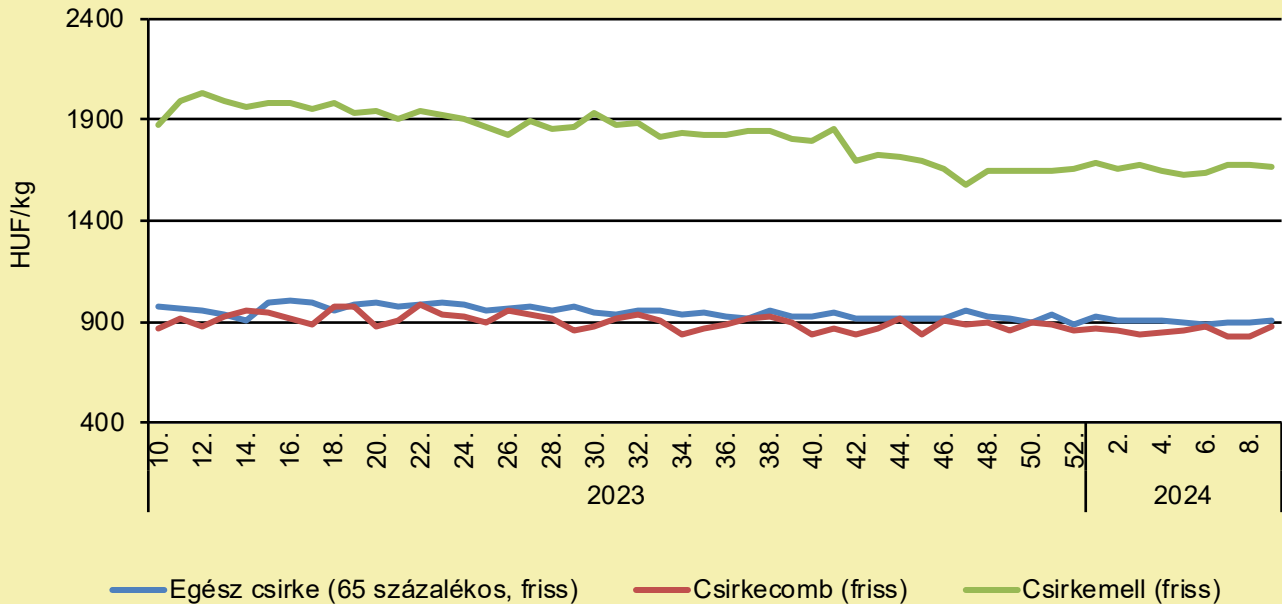
	2023. 9. hét	2024. 8. hét	2024. 9. hét	2024. 9. hét/ 2023. 9. hét (százalék)	2024. 9. hét/ 2024. 8. hét (százalék)
Belgium	237,8	230,5	–	–	–
Németország	402,0	422,0	–	–	–
Spanyolország	204,2	221,5	219,2	107,3	99,0
Franciaország	300,0	300,0	300,0	100,0	100,0
Hollandia	–	–	–	–	–
EU	261,2	257,5	257,3	98,5	99,9

Megjegyzés: Az ár az áfát nem tartalmazza.

Forrás: Európai Bizottság

BROJLER

A csirkehúsok feldolgozó értékesítési ára Magyarországon (2023–2024)



Forrás: AKI PÁIR (a legfrissebb adatokért kattintson a linkre: <https://pair.aki.gov.hu>)

A csirkehúsok feldolgozó értékesítési árának változása Magyarországon (HUF/kg)

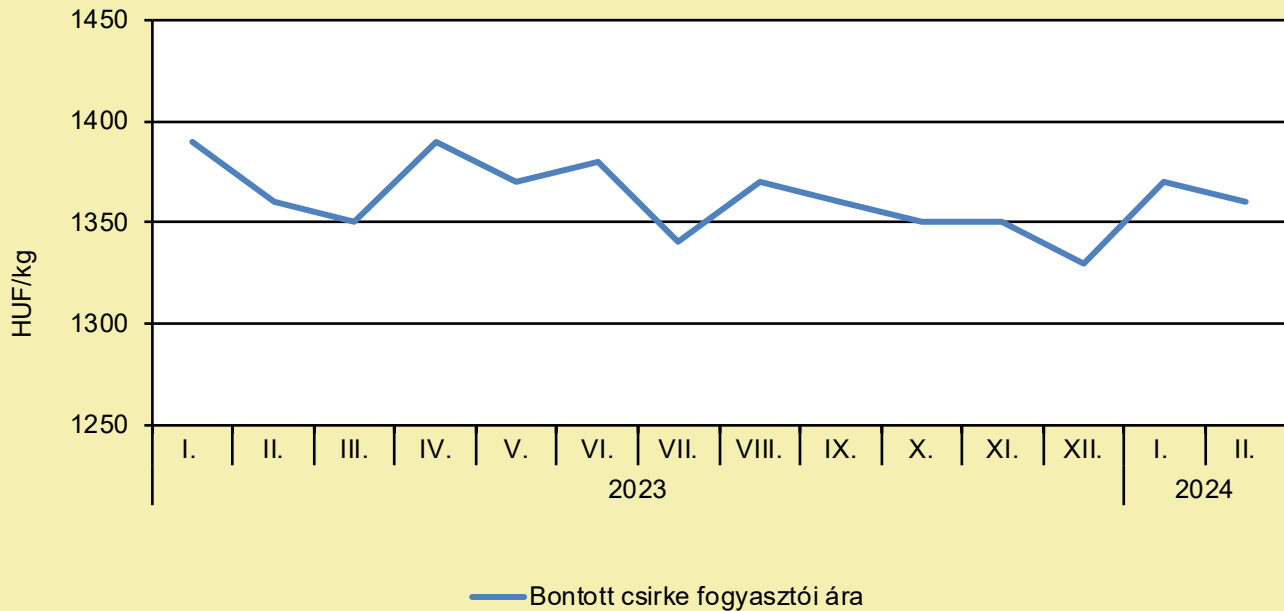
	2023. 9. hét	2024. 8. hét	2024. 9. hét	2024. 9. hét/ 2023. 9. hét (százalék)	2024. 9. hét/ 2024. 8. hét (százalék)
Egész csirke (65 százalékos, friss)	994,3	893,2	902,0	90,7	101,0
Csirkecomb (friss)	916,7	827,7	876,4	95,6	105,9
Csirkemell (friss)	1 974,3	1 675,1	1 665,8	84,4	99,4

Megjegyzés: Az ár az áfát nem tartalmazza.

Forrás: AKI PÁIR (a legfrissebb adatokért kattintson a linkre: <https://pair.aki.gov.hu>)

BROJLER

A bontott csirke fogyasztói ára Magyarországon (2023–2024)



Forrás: KSH

A bontott csirke fogyasztói árának változása Magyarországon (HUF/kg)

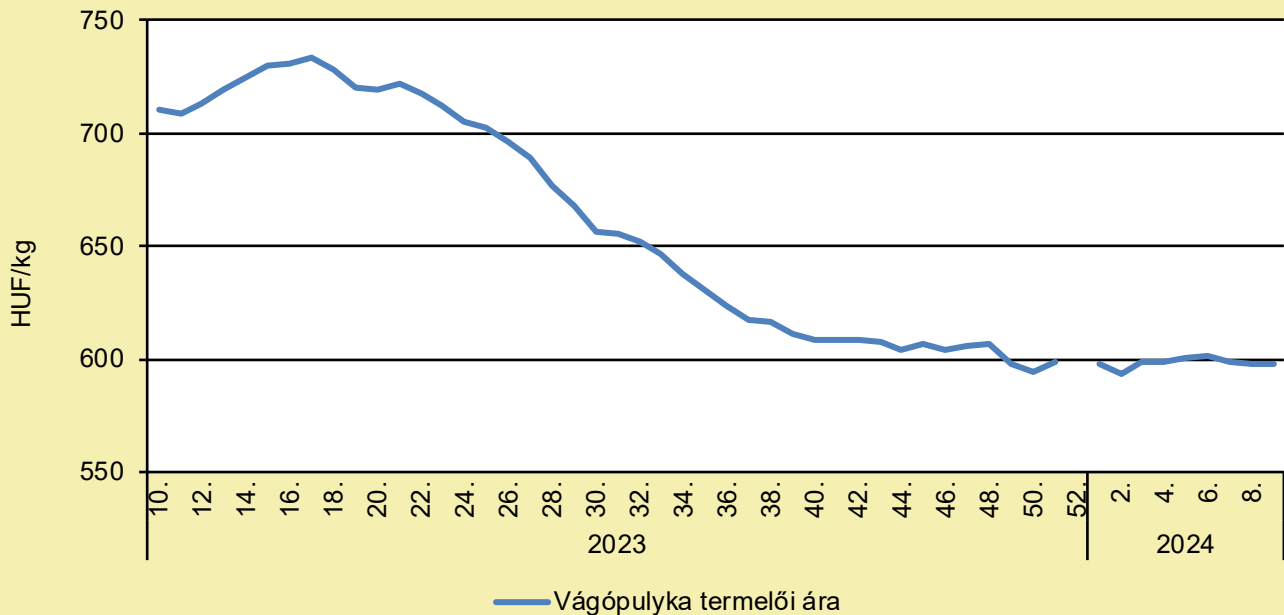
	2023. február	2024. január	2024. február	2024. február/ 2023. február (százalék)	2024. február/ 2024. január (százalék)
Bontott csirke	1 360	1 370	1 360	100,0	99,3

Megjegyzés: Az ár az áfát tartalmazza. A témában a következő friss adatokat a NAK 15. heti Piaci és Árinformációk kiadványában találja.

Forrás: KSH

PULYKA

A vágópulyka termelői ára Magyarországon (2023–2024)



Forrás: AKI PÁIR (a legfrissebb adatokért kattintson a linkre: <https://pair.aki.gov.hu>)

A vágópulyka termelői árának változása Magyarországon (HUF/kg)

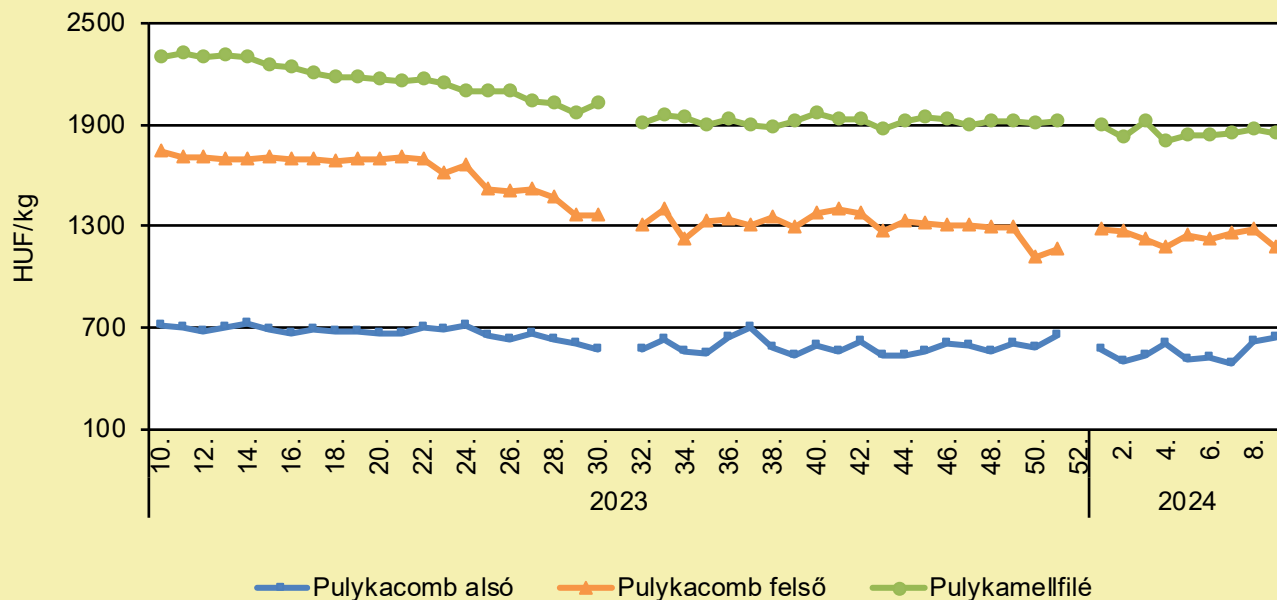
	2023. 9. hét	2024. 8. hét	2024. 9. hét	2024. 9. hét/ 2023. 9. hét (százalék)	2024. 9. hét/ 2024. 8. hét (százalék)
Vágópulyka	704,5	597,9	597,8	84,9	100,0

Megjegyzés: Az ár az áfát nem tartalmazza.

Forrás: AKI PÁIR (a legfrissebb adatokért kattintson a linkre: <https://pair.aki.gov.hu>)

PULYKA

A pulykahúsok feldolgozó értékesítési ára Magyarországon (2023–2024)



Forrás: AKI PÁIR (a legfrissebb adatokért kattintson a linkre: <https://pair.aki.gov.hu>)

A pulykahúsok feldolgozó értékesítési árának változása Magyarországon (HUF/kg)

	2023. 9. hét	2024. 8. hét	2024. 9. hét	2024. 9. hét/ 2023. 9. hét (százalék)	2024. 9. hét/ 2024. 8. hét (százalék)
Pulykacomb alsó	696,0	615,4	642,5	92,3	104,4
Pulykacomb felső	1 728,4	1 280,5	1 173,0	67,9	91,6
Pulykamellfilé	2 305,4	1 866,6	1 845,7	80,1	98,9

Megjegyzés: Az ár az áfát nem tartalmazza.

Forrás: AKI PÁIR (a legfrissebb adatokért kattintson a linkre: <https://pair.aki.gov.hu>)

EGYÉB SZÁRNYAS

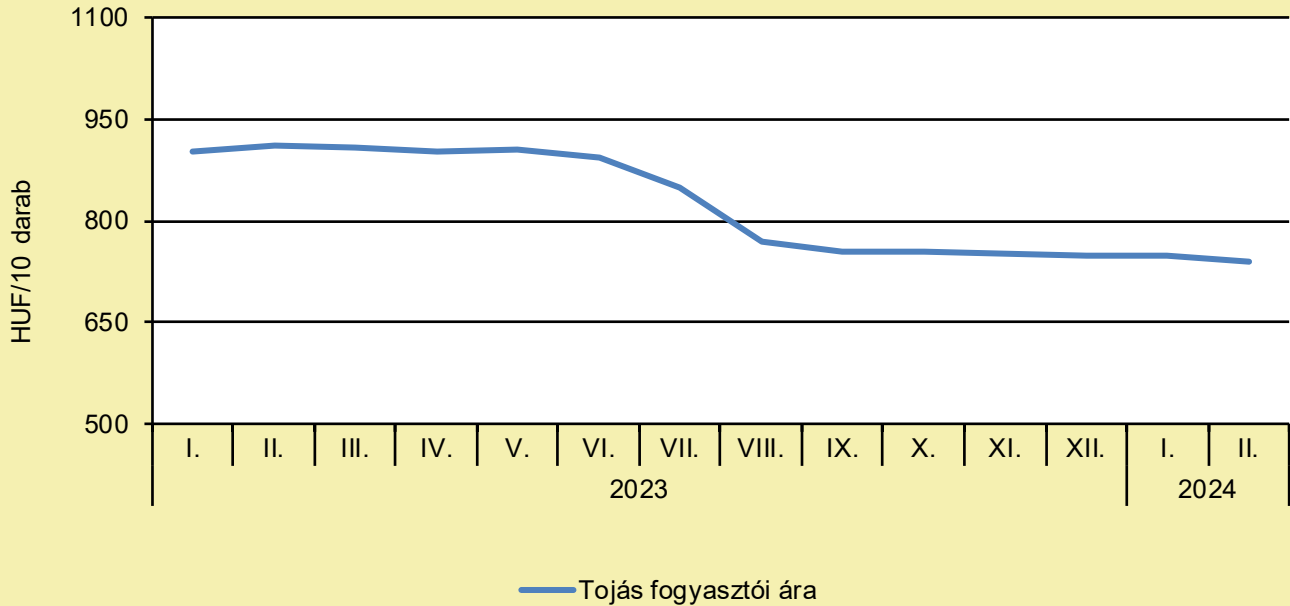
A HAZAI BAROMFIÁGAZAT ELEMI ÉRDEKE LENNE AZ UKRÁN IMPORT VISSZASZORÍTÁSA

(agroinform.hu, március 4.)

Szolid keresletcsökkenés, és csökkenő árak jellemzik a baromfiágazatot, de a nehézségek ellenére – és a KSH adatai alapján – Magyarország baromfihúsexportja 2 százalékkal 200 ezer tonnára növekedett tavaly az előző évhez képest. Hazánkban a teljes baromfiágazat 65 százalékát a csirketermelés teszi ki, ami az országnak 120 százalékos önellátást jelent – írta a novenyvedoszer.hu. Csökkentek a fogyasztói árak az elmúlt időszak visszaesett kereslete miatt, de a jövőben előreláthatóan stabilizálódhat a piac. Ezt erősítette meg Csorbai Attila, a Baromfi Termék Tanács elnöke is, aki szerint a jövőbe mutató tervek az ágazat termékei felé fordíthatják a hazai és az európai fogyasztót, de így is jellemző lesz a keresletcsökkenés, ami érthető az előző, válságos évek miatt. „Ezek a fogyasztók pénztárcáját is hátrányosan érintették, hiszen kevesebbet tudtak költeni az értékes baromfihúsról, ezért ez a csökkent kereslet találkozik a nagyon durván beáramló importmennyiséggel. Ez alatt az európai térség értendő, hiszen Ukrajna olyan kereskedelmi kedvezményt kapott, ami a korábbi 70 ezer tonnáról induló mennyiségét megnégyszerezte, ezért az ukrán oldalról 250 ezer tonna baromfihús érkezik hivatalosan az európai térségbe – ez megviseli az ágazati szereplőket” – mondta az elnök. A mérsékeltebb kereslet, az importtermékek hatására megnövekedett kínálat negatívan hatott az árakra. A gabonafélék és a takarmány-alapanyagok árcsökkenése segített abban, hogy alacsonyabb áron lehetett értékesíteni a vágó- és feldolgozó üzemekben a húsokat, viszont nagyobb mértékben csökkent az ár, mint ahogy a költségek csökkentek. Egyszerre lélegezhetnek fel a gazdák és a vásárlók: annak ellenére, hogy jelentősen csökken a baromfitermékek ára, és a madárinfluenza is jelentős károkat okoz, a magyar ágazat így is képes növelni az exportját. Mi lehet annak az oka, hogy amíg az állattenyésztés nehezebb időket él, addig a baromfival foglalkozó tenyésztők sikereket könyvelhetnek el? A termék tanács elnöke szerint a hazai baromfiágazat elemi érdeke az lenne, ha sikerülne az ukrán importot visszaszorítani, és korlátozások alá esnének bizonyos termék kategóriák, például a baromfitermékek, így a hús és az étkezési tojás is. A korábbi kvótamennyiségeknek megfelelő, vámmentes tételek beérkezése esetén az árak stabilizálódnának, megnyugodhatna a piac, újra megindulhatna a kereslet.

TOJÁS

A tojás fogyasztói ára Magyarországon (2023–2024)



Forrás: KSH

A tojás fogyasztói árának változása Magyarországon (HUF/10 darab)

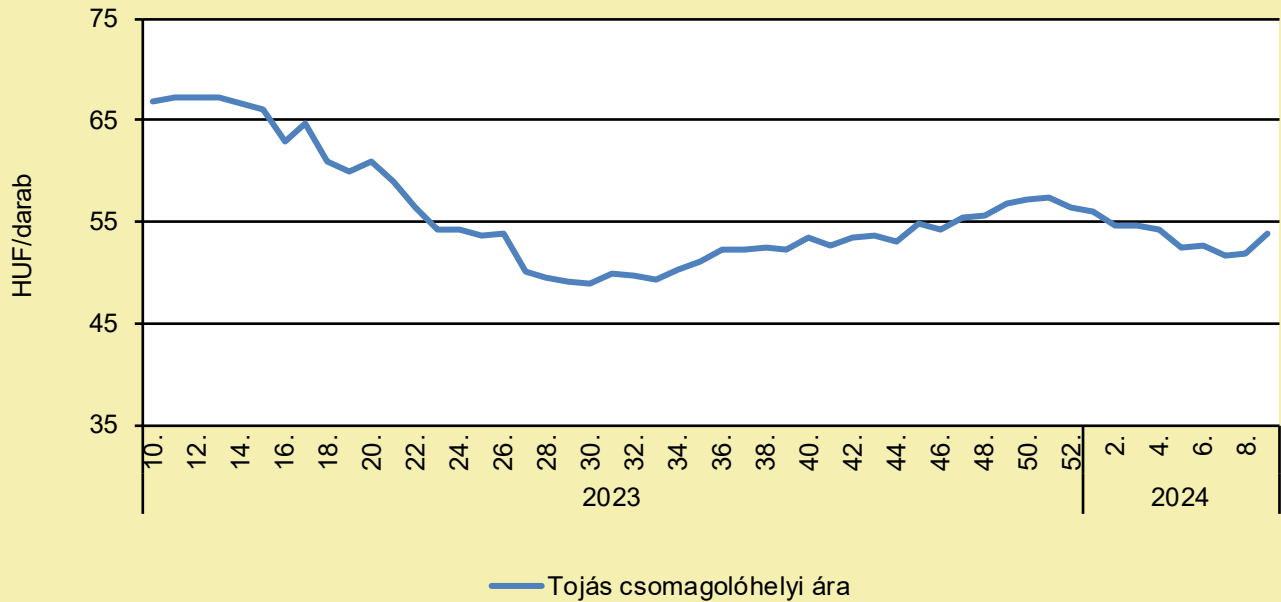
	2023. február	2024. január	2024. február	2024. február/ 2023. február (százalék)	2024. február/ 2024. január (százalék)
Tojás	912	750	739	81,0	98,5

Megjegyzés: Az ár az áfát tartalmazza. A témában a következő friss adatokat a NAK 15. heti Piaci és Árinformációk kiadványában találja.

Forrás: KSH

TOJÁS

A tojás (barna héjú, ketreces, M+L) csomagolóhelyi ára Magyarországon (2023–2024)



Forrás: AKI PÁIR (a legfrissebb adatokért kattintson a linkre: <https://pair.aki.gov.hu>)

A tojás (barna héjú, ketreces, M+L) csomagolóhelyi árának változása Magyarországon (HUF/darab)

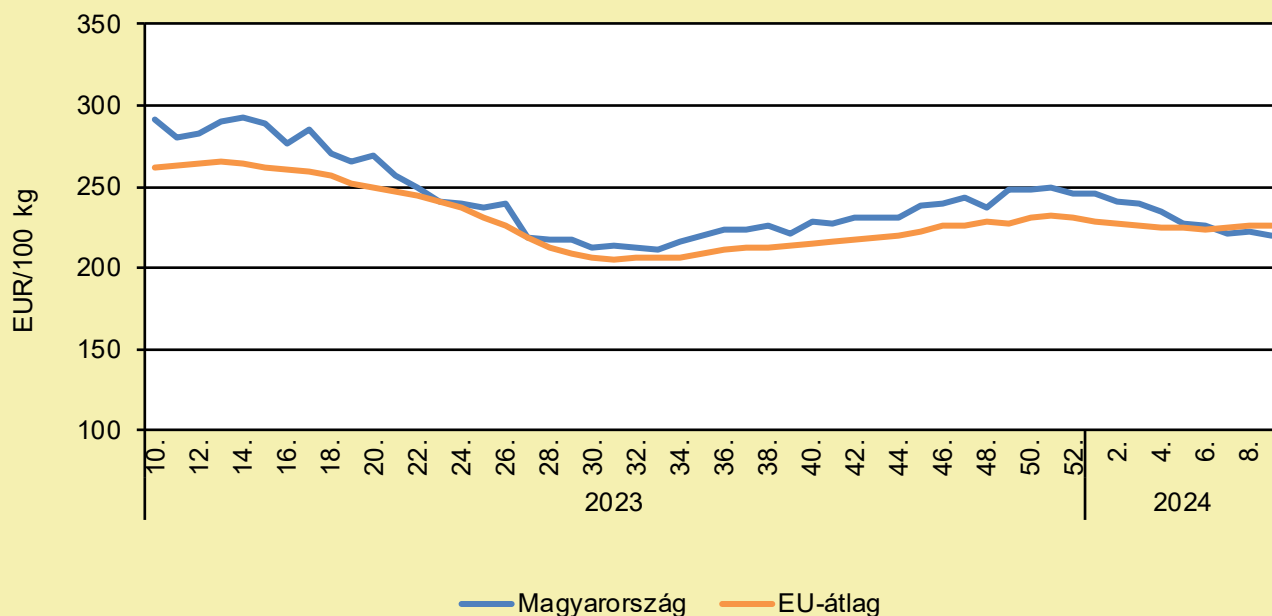
	2023. 9. hét	2024. 8. hét	2024. 9. hét	2024. 9. hét/ 2023. 9. hét (százalék)	2024. 9. hét/ 2024. 8. hét (százalék)
Tojás	65,4	51,9	53,8	82,3	103,8

Megjegyzés: Az ár az áfát nem tartalmazza.

Forrás: AKI PÁIR (a legfrissebb adatokért kattintson a linkre: <https://pair.aki.gov.hu>)

TOJÁS

A tojás (M+L) csomagolóhelyi ára Magyarországon és az EU-ban (2023–2024)



Forrás: Európai Bizottság, AKI PÁIR

A tojás (M+L) csomagolóhelyi árának változása Magyarországon és az EU-ban (EUR/100 kg)

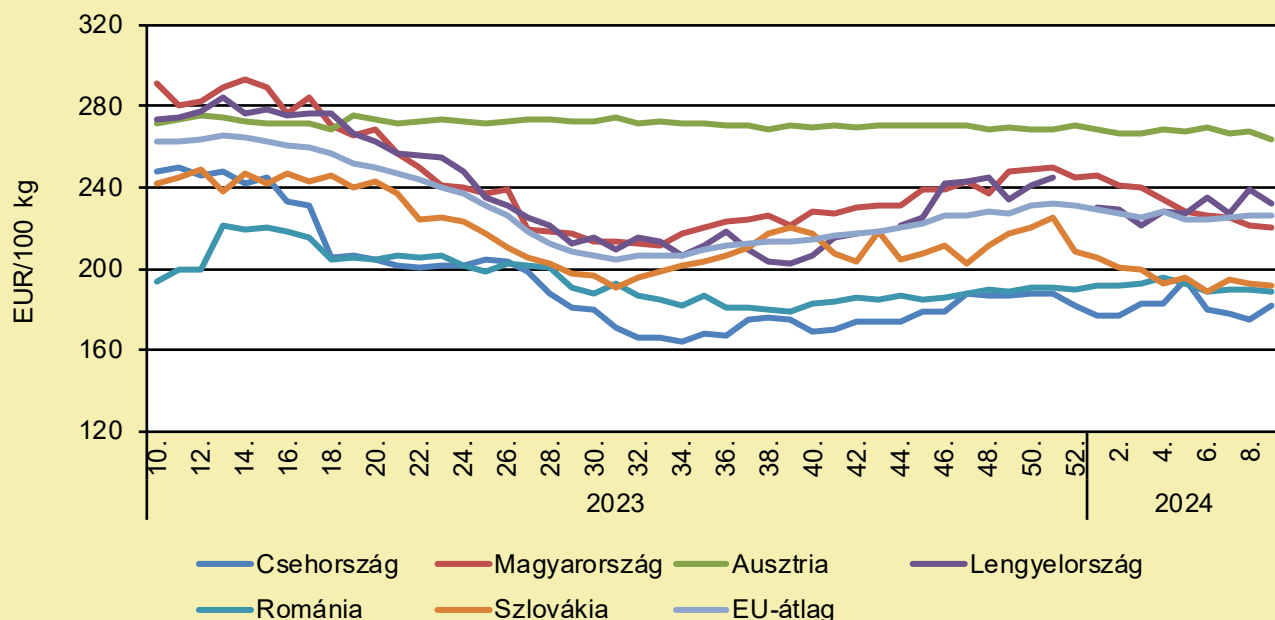
	2023. 9. hét	2024. 8. hét	2024. 9. hét	2024. 9. hét/ 2023. 9. hét (százalék)	2024. 9. hét/ 2024. 8. hét (százalék)
Magyarország	285,4	222,3	220,5	77,2	99,2
EU	260,1	226,5	226,5	87,1	100,0

Megjegyzés: Az ár az áfát nem tartalmazza.

Forrás: Európai Bizottság, AKI PÁIR

TOJÁS

A tojás (M+L) csomagolóhelyi ára Közép-Európában (2023–2024)



Forrás: Európai Bizottság

A tojás (M+L) csomagolóhelyi árának változása Közép-Európában (EUR/100 kg)

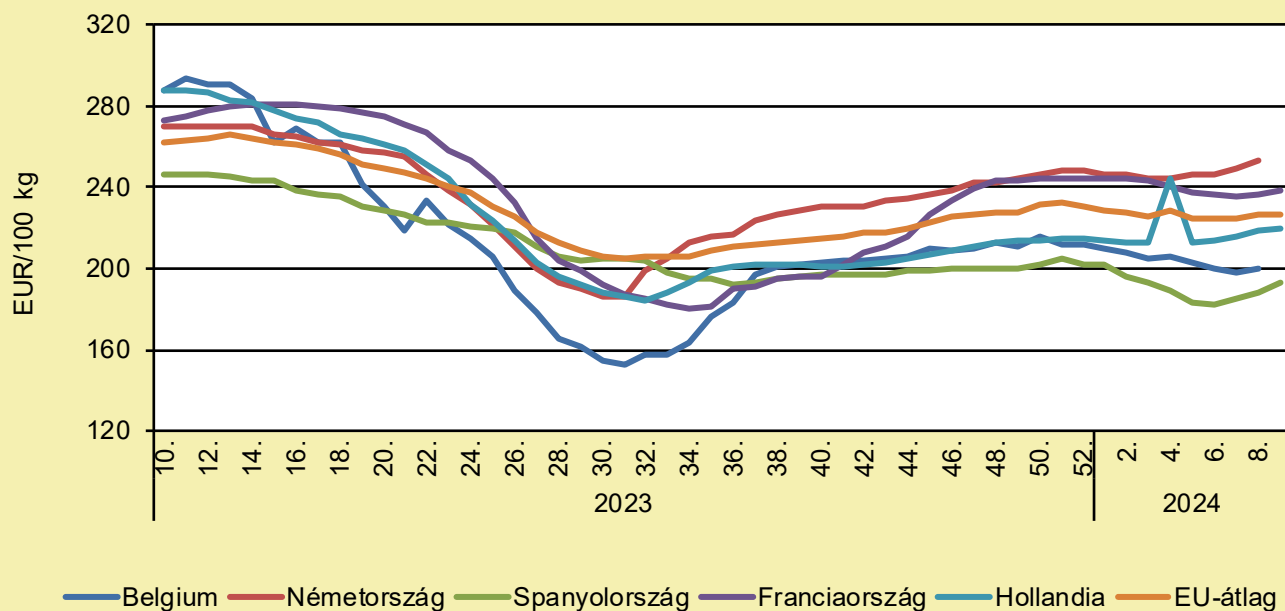
	2023. 9. hét	2024. 8. hét	2024. 9. hét	2024. 9. hét/ 2023. 9. hét (százalék)	2024. 9. hét/ 2024. 8. hét (százalék)
Csehország	256,5	177,5	181,4	70,7	102,2
Magyarország	285,4	222,3	220,5	77,2	99,2
Ausztria	271,2	267,9	263,7	97,3	98,5
Lengyelország	274,8	239,1	232,4	84,6	97,2
Románia	191,9	189,9	189,0	98,5	99,5
Szlovákia	244,4	192,7	191,4	78,3	99,3
EU	260,1	226,5	226,5	87,1	100,0

Megjegyzés: Az ár az áfát nem tartalmazza.

Forrás: Európai Bizottság

TOJÁS

A tojás (M+L) csomagolóhelyi ára Nyugat- és Dél-Európában (2023–2024)



Forrás: Európai Bizottság

A tojás (M+L) csomagolóhelyi árának változása Nyugat- és Dél-Európában (EUR/100 kg)

	2023. 9. hét	2024. 8. hét	2024. 9. hét	2024. 9. hét/ 2023. 9. hét (százalék)	2024. 9. hét/ 2024. 8. hét (százalék)
Belgium	274,3	200,1	–	–	–
Németország	265,7	253,2	–	–	–
Spanyolország	241,5	188,4	192,8	79,8	102,3
Franciaország	269,4	236,3	238,7	88,6	101,0
Hollandia	286,0	219,0	220,0	76,9	100,5
EU	260,1	226,5	226,5	87,1	100,0

Megjegyzés: Az ár az áfát nem tartalmazza.

Forrás: Európai Bizottság

SERTÉS

NORVÉGIA ÚJABB ASP-MEGELŐZÉSI LÉPÉSEKET TERVEZ

(magyarmezogazdasag.hu, március 5.)

A vaddisznók elleni védekezésre vonatkozó nemzeti terv újabb, a környezetvédelmi ügynökséggel közösen végrehajtott felülvizsgálata során a norvég élelmiszer-biztonsági hatóság mostantól a vaddisznók országos szintű kiirtását tűzte ki célul – tudósít a Feed Strategy. A mezőgazdasági minisztérium azért rendelte el ezt a legutóbbi módosítást, hogy megvédje az ország sertéságazatát az afrikai sertéspestistől (ASP), amely a vadállományból terjed. A felülvizsgálat oka, hogy a szomszédos Svédországban, Fagersta településen kimutatták az ASP-vírust. A Norvégiában a már bevezetett intézkedéseken felül az ottani hatóságok kiegészítik a vaddisznók és húsuk értékesítésének ellenőrzését. Ezenkívül a vadállomány mozgásának korlátozására szolgáló kerítés megépítését is fontolóra veszik. Ezt a Svédországgal közös határ egy része mentén, valamint az állatok számára vonzó helyszínek, például hulladékgyűjtő központok körül lehetne, kellene elhelyezni. Továbbá a szabadon tartott sertésekkel rendelkező gazdáknak megfelelő akadályokat kell majd felállítaniuk telephelyük körül, ha a közelben vaddisznók élnek. A két hatóság szerint a többletköltségek jóval meghaladnák a norvég sertéságazatban az ASP kitörésének kezelésével járó eddig tervezett költségeket. A svéd nemzeti állategészségügyi intézet (SVA) legfrissebb adatai szerint az ország vaddisznóállományában 62-re tehető a megerősített ASP-megbetegedések száma. Mindegyiket egy Fagersta melletti, elzárt területen találták, és a legutóbbi esetet 2023. november közepén azonosították. A felügyelet folyamatos, de nem mutatott ki eseteket az ellenőrzési zónán kívül sem vaddisznókban, sem házisertésekben. Február 17-én Albániában a vaddisznóknál előforduló ASP-megbetegedések száma összesen 1169 volt. Ez az Európai Bizottság állatbetegségekkel kapcsolatos információs rendszere szerint derül ki, amely az Európai Unió tagállamaiban és a legtöbb szomszédos országban a bejelentendő állatbetegségeket figyeli. Mivel Albániában is regisztrálták az első ASP-s vaddisznót, a január 1-je óta egy vagy több megbetegedést regisztráló országok száma immár 20-ra emelkedett. A rendszer szerint Olaszország az elmúlt két hétben megelőzte Lengyelországot, ahol eddig a legtöbb ASP-s vaddisznót regisztrálták. A rendszer legutóbbi frissítéséig Lengyelországban az ASP-s esetek száma elérte a 240-et, majd Bulgária (193), Lettország (100), Litvánia (84) és Magyarország (78) következik. Februárban ez előzőeken felül Bosznia-Hercegovina, Horvátország, Németország, Görögország, Észak-Macedónia, Horvátország, Németország, Románia, Szerbia és Szlovákia összesített adatai is emelkedtek. Ezeket túl az olaszországi vaddisznóállományban a regionális állategészségügyi hatóság, az IZSAM február 25-i állapotjelentése szerint az összes ASP-eset száma 1627-re emelkedett, februárban Emilia-Romagna, Liguria, Lombardia és Piemont régiókban fordultak elő újabb esetek.

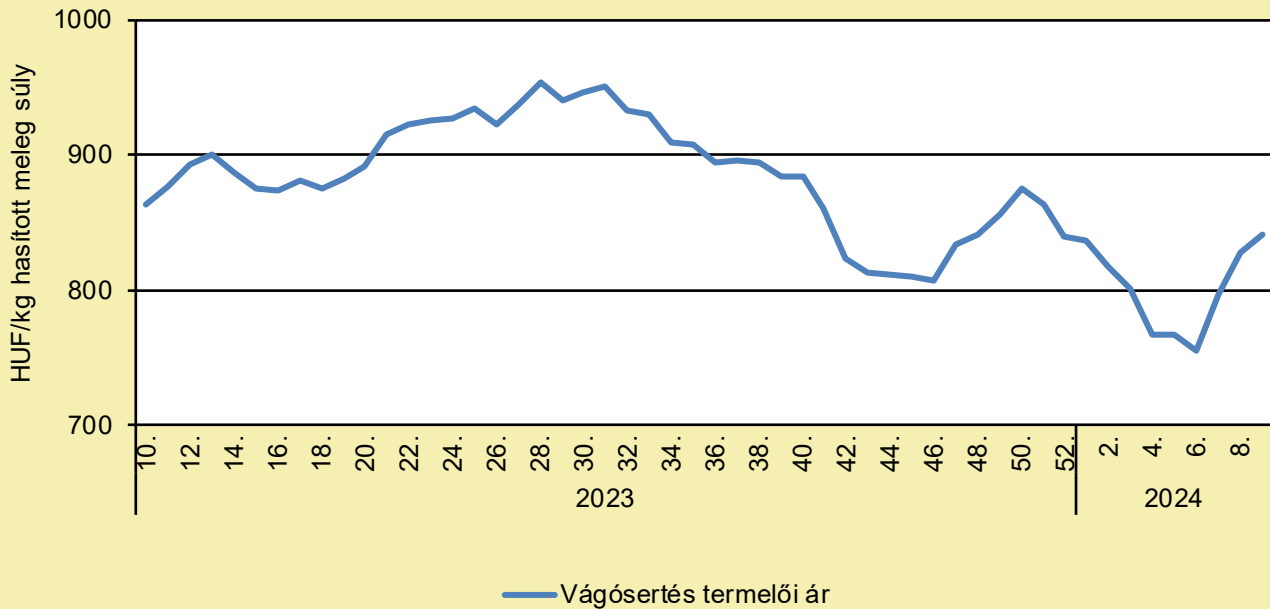
IGAZI SONKAKÜLÖNLEGESSÉGGEL JELENIK MEG A PÁPAI HÚS KFT. 111. ÉVI JUBILEUMÁT ÜNNEPLŐ PÁPAI HÚS

(trademagazin.hu, március 4.)

Alapításának 111 éves évfordulóján egy igazi különlegességgel jelenik meg a Pápai Hús Kft. A húsvét előtt boltokba kerülő, limitált kiadású, legfinomabb válogatott alapanyagokból készülő Sonkarikumok minden darabját pontosan 111 napig, vagyis csaknem 4 hónapig érlelik. A háromféle ízvilágban készülő termékcsalád egy igazán rendkívüli változatot is felvonultat. A húsipari társaság ugyanis a Tokaji Gróf Degenfeld Szőlőbirtokkal együttműködve egy olyan tételt is készít, amelynek érleléséhez a borászat Szamorodniját használják fel. A teljes cikk [itt olvasható](#).

SERTÉS

A hazai termelésből származó vágósertés termelői ára Magyarországon (2023–2024)



Forrás: AKI PÁIR (a legfrissebb adatokért kattintson a linkre: <https://pair.aki.gov.hu>)

A hazai termelésből származó vágósertés termelői árának változása Magyarországon (HUF/kg hasított meleg súly)

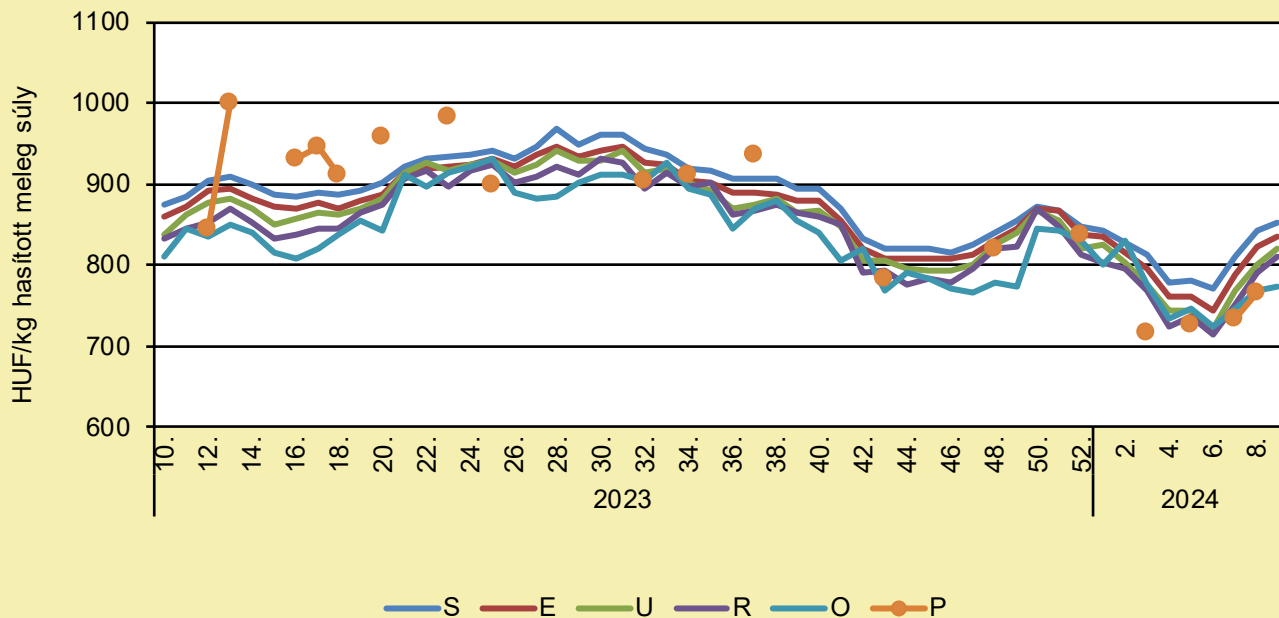
	2023. 9. hét	2024. 8. hét	2024. 9. hét	2024. 9. hét/ 2023. 9. hét (százalék)	2024. 9. hét/ 2024. 8. hét (százalék)
Hazai vágósertés	866,7	828,0	841,7	97,1	101,7

Megjegyzés: A termelői ár az áfát és a szállítási költséget nem tartalmazza.

Forrás: AKI PÁIR (a legfrissebb adatokért kattintson a linkre: <https://pair.aki.gov.hu>)

SERTÉS

A hazai termelésből származó vágósertés termelői ára minőségi kategóriánként Magyarországon (2023–2024)



Forrás: AKI PÁIR (a legfrissebb adatokért kattintson a linkre: <https://pair.aki.gov.hu>)

A hazai termelésből származó vágósertés minőségi kategóriánkénti termelői árának változása Magyarországon (HUF/kg hasított meleg súly)

	2023. 9. hét	2024. 8. hét	2024. 9. hét	2024. 9. hét/ 2023. 9. hét (százalék)	2024. 9. hét/ 2024. 8. hét (százalék)
„S” osztály	875,6	843,4	853,0	97,4	101,1
„E” osztály	862,3	821,9	834,7	96,8	101,6
„U” osztály	850,6	800,1	820,3	96,4	102,5
„R” osztály	835,2	789,8	810,6	97,1	102,6
„O” osztály	849,2	767,7	774,5	91,2	100,9
„P” osztály	...	765,9

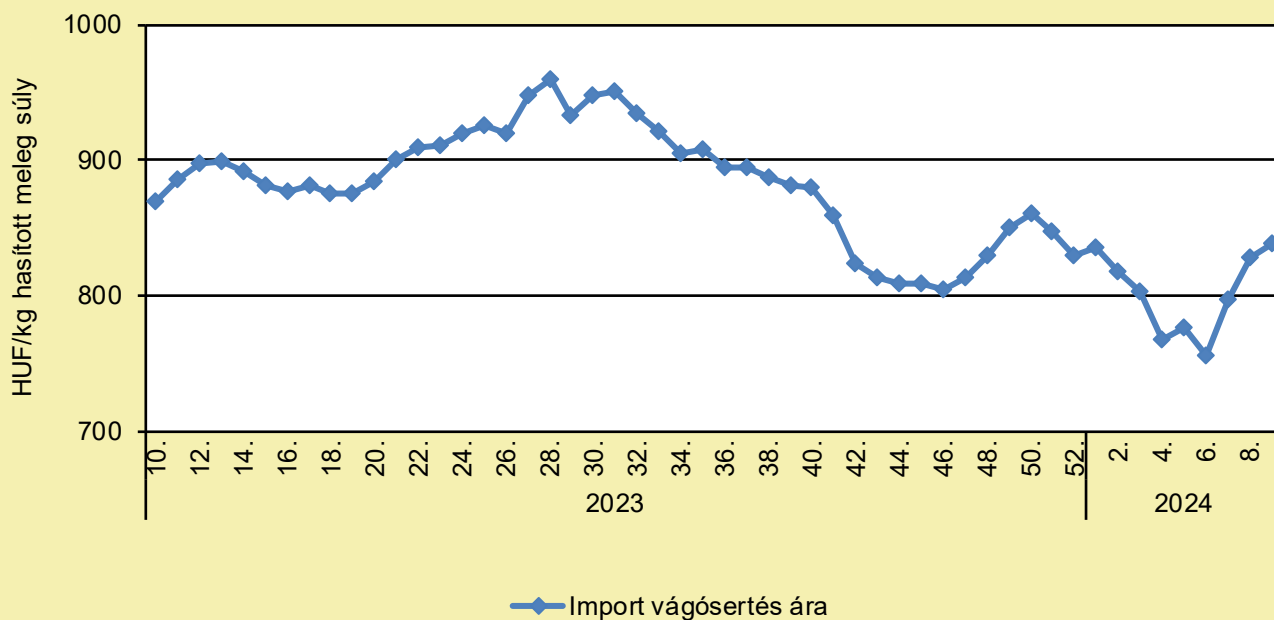
... = Adatvédelmi korlátok miatt nem közölhető adat.

Megjegyzés: A termelői ár az áfát és a szállítási költséget nem tartalmazza.

Forrás: AKI PÁIR (a legfrissebb adatokért kattintson a linkre: <https://pair.aki.gov.hu>)

SERTÉS

Az importból származó vágósertés vágóhídi belépési ára Magyarországon (2023–2024)



Forrás: AKI PÁIR (a legfrissebb adatokért kattintson a linkre: <https://pair.aki.gov.hu>)

Az importból származó vágósertés vágóhídi belépési árának változása Magyarországon (HUF/kg hasított meleg súly)

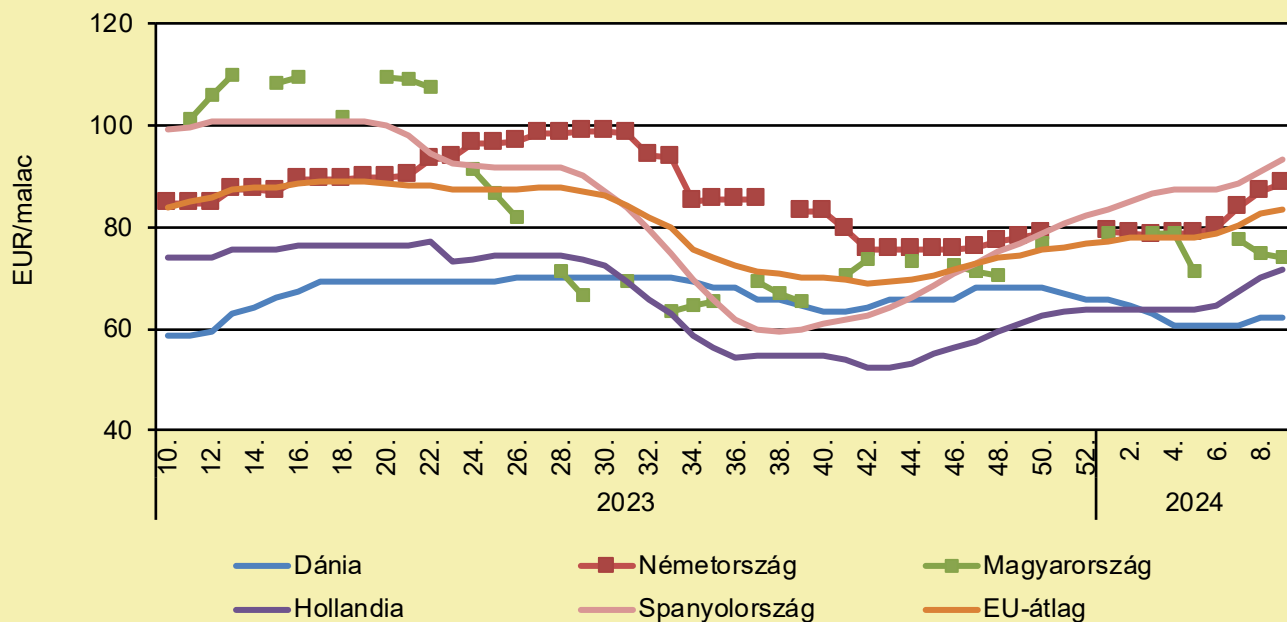
	2023. 9. hét	2024. 8. hét	2024. 9. hét	2024. 9. hét/ 2023. 9. hét (százalék)	2024. 9. hét/ 2024. 8. hét (százalék)
Import vágósertés	862,8	828,0	839,0	97,2	101,3

Megjegyzés: A sertések termelői ára a vágóhíd kapujában, a szállítási költséget tartalmazza, az áfát nem.

Forrás: AKI PÁIR (a legfrissebb adatokért kattintson a linkre: <https://pair.aki.gov.hu>)

SERTÉS

Malacárak Magyarországon és az EU-ban (2023–2024)



Forrás: Európai Bizottság

A malacárak változása Magyarországon és az EU-ban (EUR/malac)

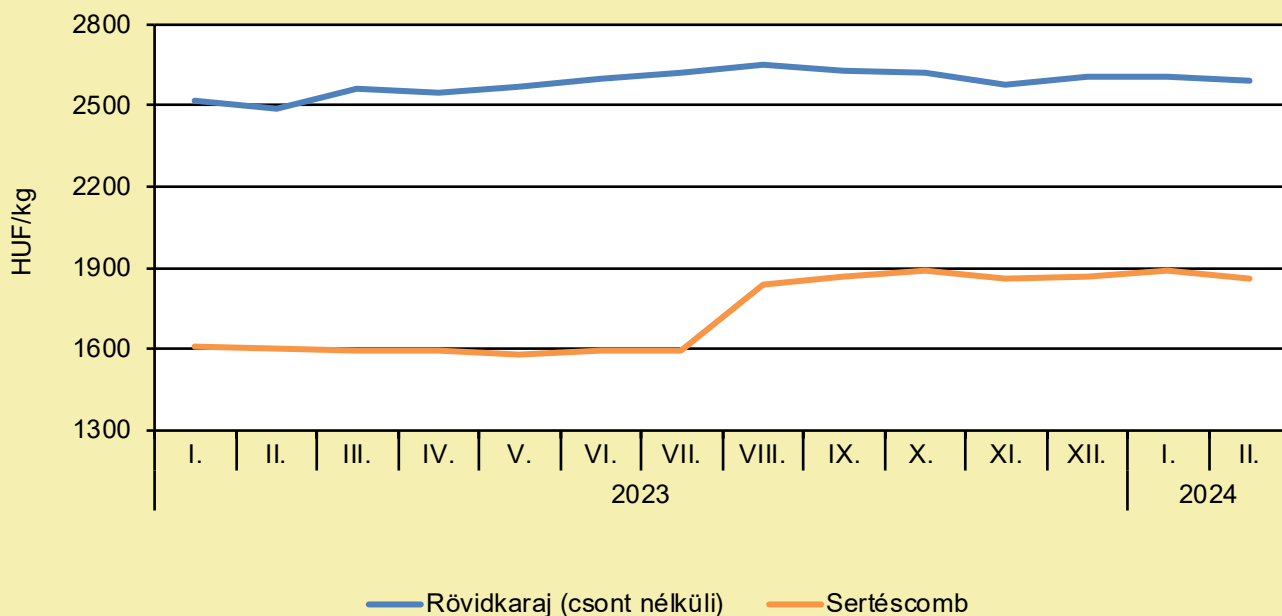
	2023. 9. hét	2024. 8. hét	2024. 9. hét	2024. 9. hét/ 2023. 9. hét (százalék)	2024. 9. hét/ 2024. 8. hét (százalék)
Dánia	58,7	62,2	62,3	106,0	100,0
Németország	84,1	86,9	88,5	105,2	101,8
Magyarország	58,2	75,0	74,1	127,2	98,8
Hollandia	73,3	70,0	71,8	98,0	102,5
Spanyolország	97,8	91,1	93,4	95,6	102,6
EU-átlag	82,6	82,9	83,6	101,2	100,9

Megjegyzés: Az ár az áfát nem tartalmazza.

Forrás: Európai Bizottság

SERTÉS

A sertéshúsok fogyasztói ára Magyarországon (2023–2024)



Forrás: KSH

A sertéshúsok fogyasztói árának változása Magyarországon (HUF/kg)

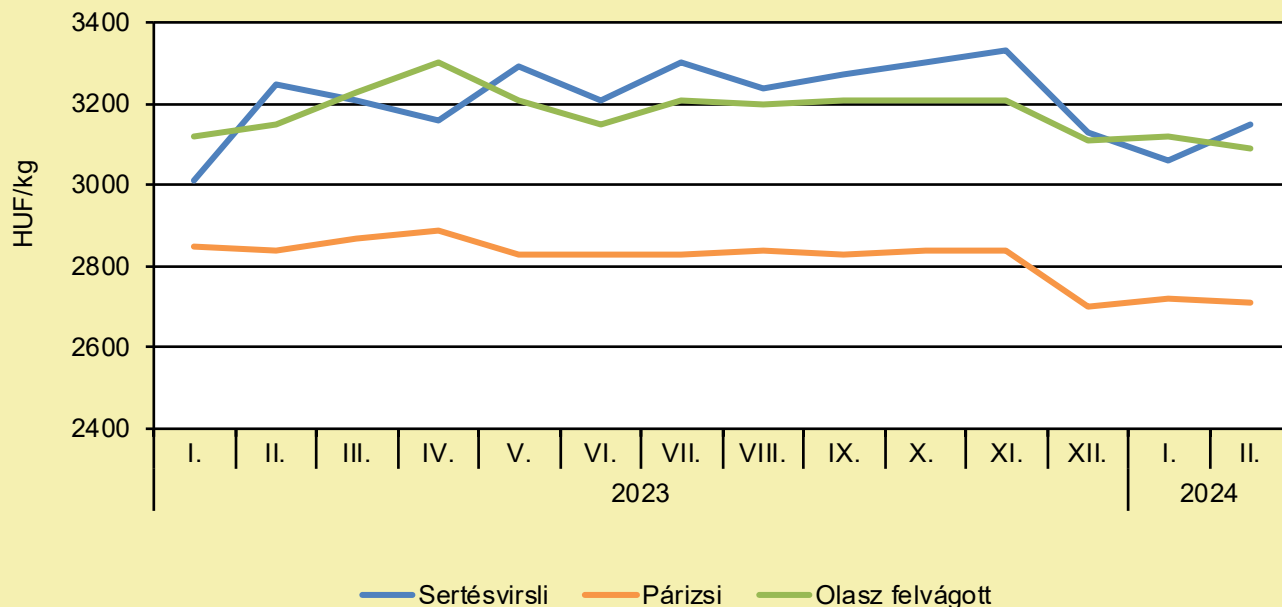
	2023. február	2024. január	2024. február	2024. február/ 2023. február (százalék)	2024. február/ 2024. január (százalék)
Rövidkaraj	2 490	2 610	2 590	104,0	99,2
Sertéscomb	1 600	1 890	1 860	116,3	98,4

Megjegyzés: Az ár az áfát tartalmazza. A témában a következő friss adatokat a NAK 15. heti Piaci és Árinformációk kiadványában találja.

Forrás: KSH

SERTÉS

A húskészítmények fogyasztói ára Magyarországon (2023–2024)



Forrás: KSH

A húskészítmények fogyasztói árának változása Magyarországon (HUF/kg)

	2023. február	2024. január	2024. február	2024. február/ 2023. február (százalék)	2024. február/ 2024. január (százalék)
Sertésvirslí	3 250	3 060	3 150	96,9	102,9
Párizsi	2 840	2 720	2 710	95,4	99,6
Olasz felvágott	3 150	3 120	3 090	98,1	99,0

Megjegyzés: Az ár az áfát tartalmazza. A témában a következő friss adatokat a NAK 15. heti Piaci és Árinformációk kiadványában találja.

Forrás: KSH

TEJELŐ TEHÉN

SŰRÍTETT-TEJ-GYÁRBA INVEZTÁLT A NESTLÉ SPANYOLORSZÁGBAN

(trademagazin.hu, március 1.)

A Nestlé Spanyolország 300 000 euróból újította fel és bővítette a galíciai Pontecesures-ben található sűrített-tej-gyárát. A projekt keretében megújult a gyártóüzem, és megnőtt a rakomány-előkészítő terület – közölte a vállalat. A Nestlé pontecesures-i gyára az egyik legrégebbi Spanyolországban, és mintegy 200 dolgozót foglalkoztat. A létesítmény a Nestlé tulajdonában lévő, 1938. február 1-jén alapított Ilepsa (Industria Lechera Peninsular, S. A.) vállalat része volt. Az 1939-ben felavatott üzem ugyanazon év augusztusában gyártotta az első doboz sűrített tejet, és 1983-ban már ez volt a vállalatcsoport egyetlen sűrített tej előállítására szakosodott üzeme Spanyolországban. 2012 óta ez az egyetlen Nestlé-üzem Európában, a Közel-Keleten és Észak-Afrikában, amely ezt a terméket gyártja.

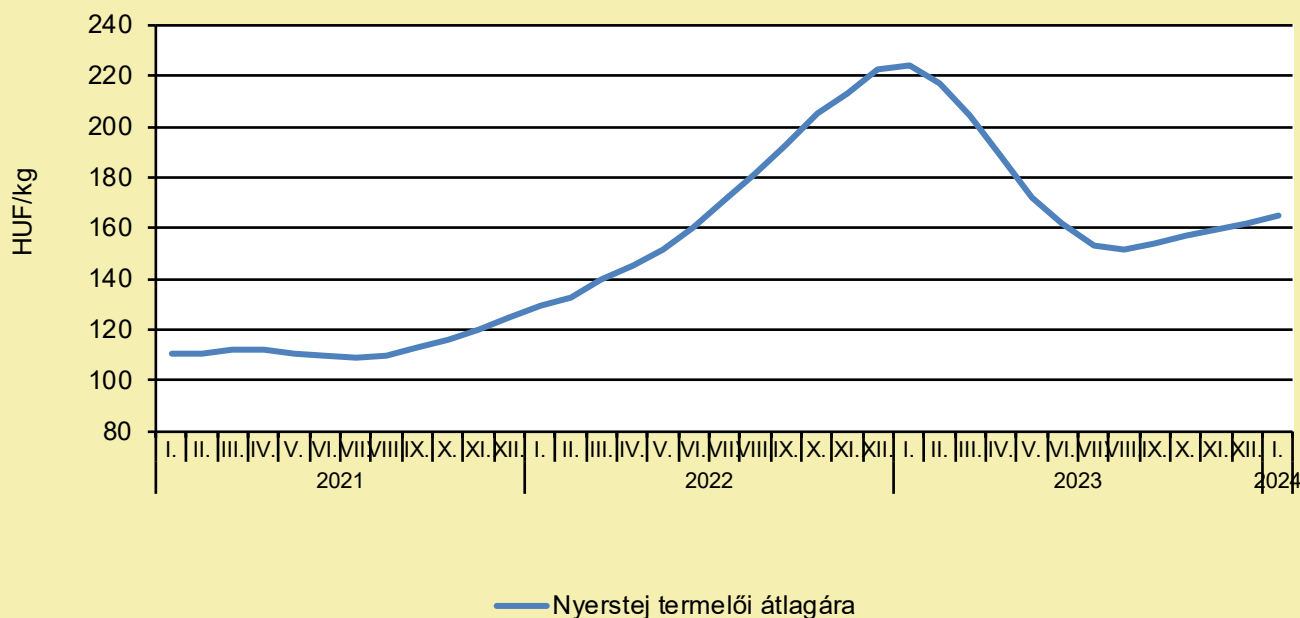
LESZ MAGYAR KÓSER SAJT: ÚJ TULAJDONOSA VAN A GARABONCIÁSNAK

(zsido.com, március 4.)

Ez év elején az EMIH-Magyar Zsidó Szövetség (EMIH) tulajdonában álló Pesti Suk Kft. megvásárolta az Alföldi Garabonciás Kft-t. A jövő tervei között a kézműves jellegű, kecske- és tehéntejből készült Garabonciás termékek prémiumminőségének gondos őrzése mellett jelentős fejlesztések is szerepelnek. Az Alföldi Garabonciás Kft. 20 éves múltra visszatekintő családi vállalkozás, amelynek kézműves jellegű, kecske- és tehéntejből készült termékei évek óta megtalálhatók a hazai kiskereskedelmi láncok polcain. A Garabonciás márka a fogyasztók számára egyet jelent a kompromisszummentes, kiváló minőséggel, aminek fenntartása mellett elkötelezett az új tulajdonos, és a mögötte álló EMIH is. Hetényi Csaba, az Alföldi Garabonciás Kft. új ügyvezetője a céget érintő jövőbeli tervekkel kapcsolatban elmondta: „A Garabonciás missziójához híven folytatjuk a kiváló minőségű tejtermékek gyártását, és új termékekkel is szeretnénk megjelenni. Emellett modernizáljuk a meglévő kecskefarmot, és saját tejelőszarvasmarhatelep kialakítását is tervezzük, hogy a tejalapanyagot állandó és kiváló minőségben, saját forrásból tudjuk majd biztosítani. Több lépcsőben fejlesztjük majd üzemünket. Célunk, hogy 5 éven belül jelentősen növeljük a jelenleg feldolgozott tej mennyiségét. Frissítjük továbbá a márka vizuális megjelenését is, hogy az jobban tükrözze a prémium, kézműves jelleget.” Az új tulajdonosnak a vállalkozás sikeres működtetésén túl kiemelt célja az is, hogy a hazai és európai zsidó közösségek számára kiváló minőségű kóser tejterméket biztosítson. „Ennek megfelelően, idővel, termékeink egyre nagyobb hányadban kóser minősítéssel is fognak majd rendelkezni” – fogalmazott Hetényi.

TEJELŐ TEHÉN

A nyerstej termelői átlagára Magyarországon (2021–2024)



Forrás: AKI PÁIR (a legfrissebb adatokért kattintson a linkre: <https://pair.aki.gov.hu>)

A nyerstej termelői átlagárának változása Magyarországon (HUF/kg)

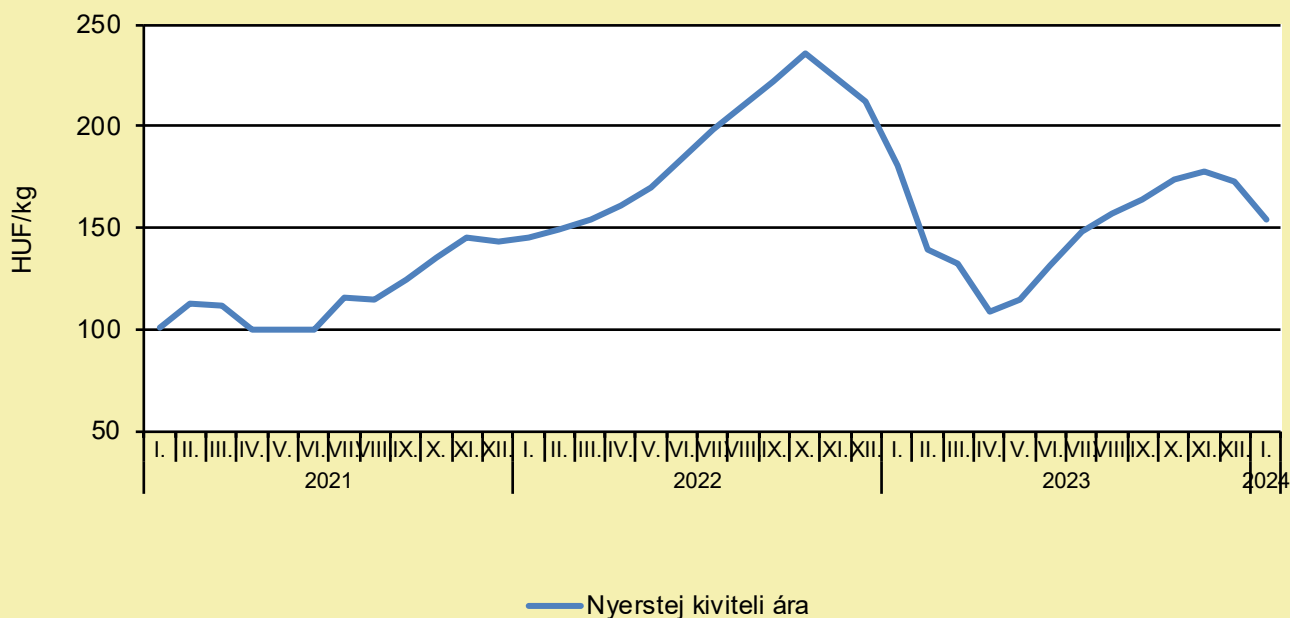
	2023. január	2023. december	2024. január	2024. január/ 2023. január (százalék)	2024. január/ 2023. december (százalék)
Nyerstej	223,8	162,0	164,6	73,6	101,6

Megjegyzés: Az ár az áfát és a szállítási költséget nem tartalmazza. A témában a következő friss adatokat a NAK 12. heti Piaci és Árinformációk kiadványában találja.

Forrás: AKI PÁIR (a legfrissebb adatokért kattintson a linkre: <https://pair.aki.gov.hu>)

TEJELŐ TEHÉN

A nyerstej kiviteli ára Magyarországon (2021–2024)



Forrás: AKI PÁIR (a legfrissebb adatokért kattintson a linkre: <https://pair.aki.gov.hu>)

A nyerstej kiviteli árának változása Magyarországon (HUF/kg)

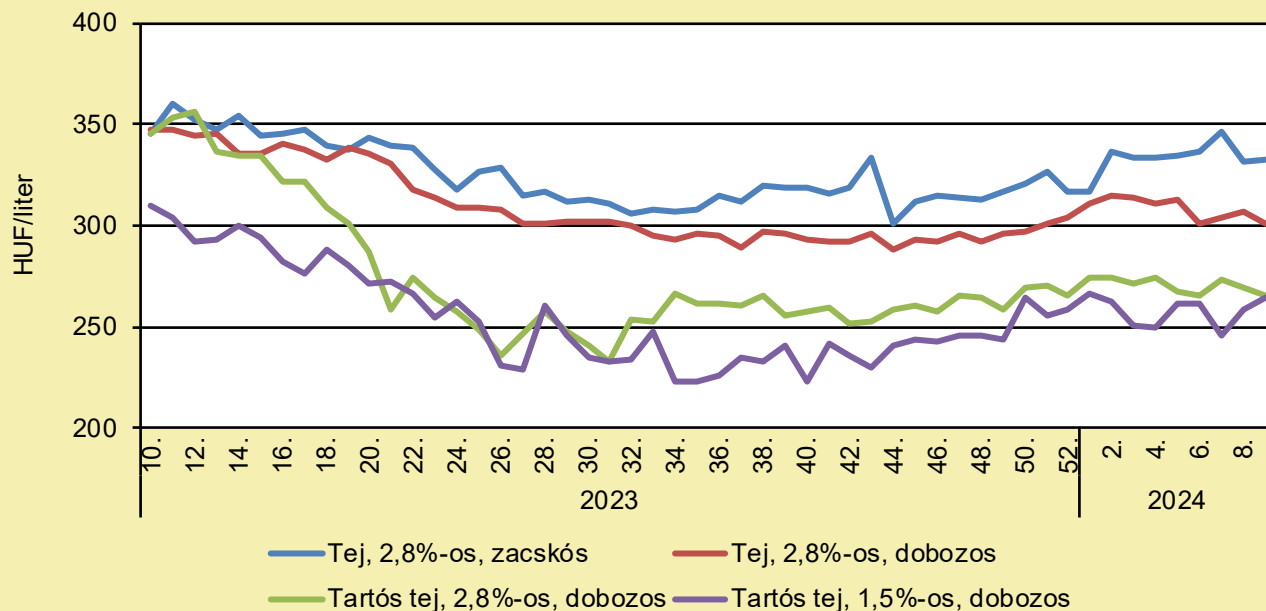
	2023. január	2023. december	2024. január	2024. január/ 2023. január (százalék)	2024. január/ 2023. december (százalék)
Nyerstej	180,7	172,7	154,1	85,3	89,2

Megjegyzés: Az ár az áfát és a szállítási költséget nem tartalmazza. A témában a következő friss adatokat a NAK 12. heti Piaci és Árinformációk kiadványában találja.

Forrás: AKI PÁIR (a legfrissebb adatokért kattintson a linkre: <https://pair.aki.gov.hu>)

TEJELŐ TEHÉN

A folyadéktej feldolgozóinak értékesítési ára Magyarországon (2023–2024)



Forrás: AKI PÁIR (a legfrissebb adatokért kattintson a linkre: <https://pair.aki.gov.hu>)

A folyadéktej feldolgozóinak értékesítési árának változása Magyarországon (HUF/liter)

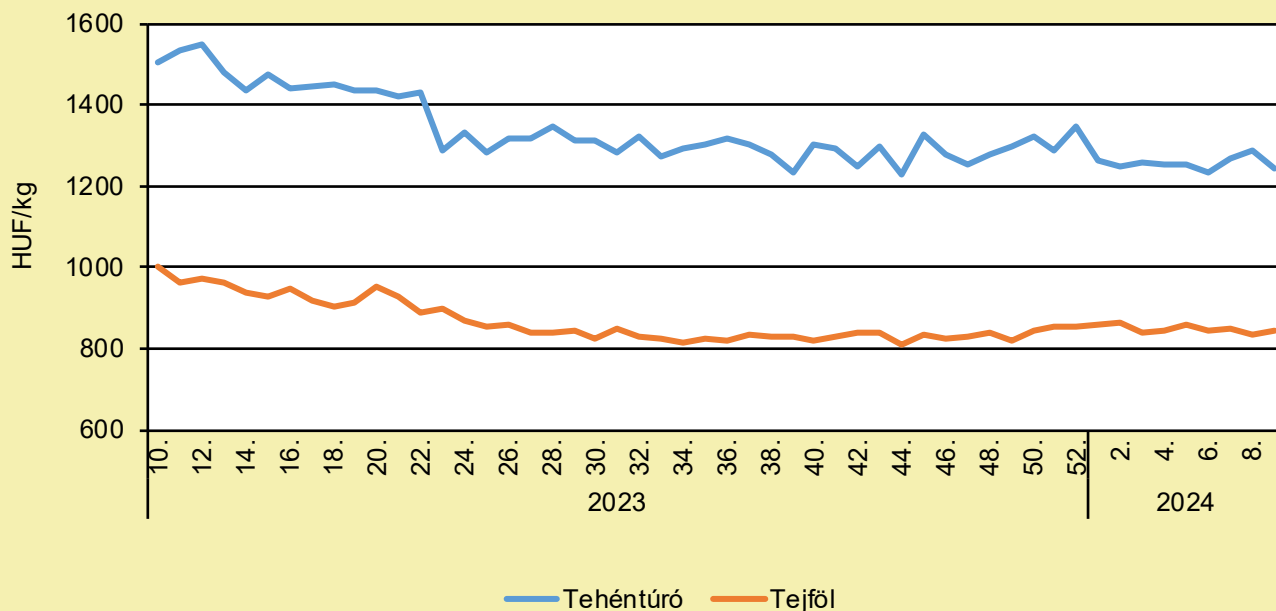
	2023. 9. hét	2024. 8. hét	2024. 9. hét	2024. 9. hét/ 2023. 9. hét (százalék)	2024. 9. hét/ 2024. 8. hét (százalék)
Tej, 2,8%-os, zacskós	360,5	331,1	332,8	92,3	100,5
Tej, 2,8%-os, dobozos	356,6	306,4	301,2	84,5	98,3
Tartós tej, 2,8%-os, dobozos	349,0	269,0	265,9	76,2	98,9
Tartós tej, 1,5%-os, dobozos	316,5	258,2	264,1	83,4	102,3

Megjegyzés: Az ár az áfát nem tartalmazza.

Forrás: AKI PÁIR (a legfrissebb adatokért kattintson a linkre: <https://pair.aki.gov.hu>)

TEJELŐ TEHÉN

A tehéntúró és a tejföl feldolgozóinak értékesítési ára Magyarországon (2023–2024)



Forrás: AKI PÁIR (a legfrissebb adatokért kattintson a linkre: <https://pair.aki.gov.hu>)

A tehéntúró és a tejföl feldolgozóinak értékesítési árának változása Magyarországon (HUF/kg)

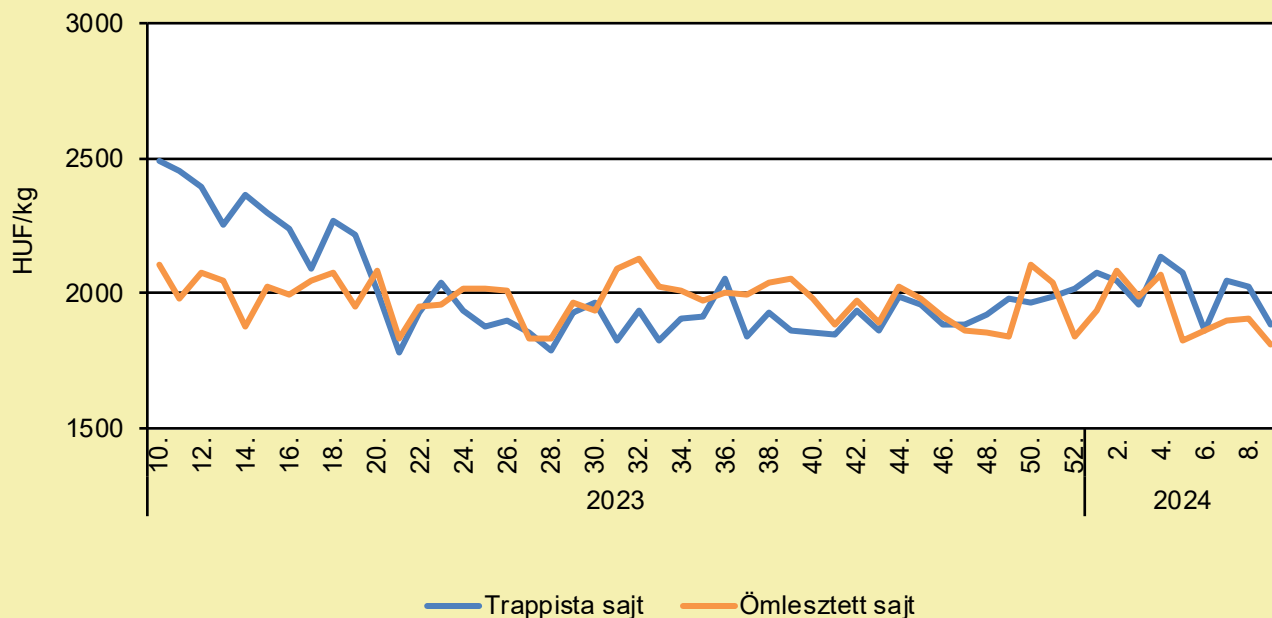
	2023. 9. hét	2024. 8. hét	2024. 9. hét	2024. 9. hét/ 2023. 9. hét (százalék)	2024. 9. hét/ 2024. 8. hét (százalék)
Tehéntúró	1 541,7	1 286,2	1 243,7	80,7	96,7
Tejföl	1 006,7	836,7	846,0	84,0	101,1

Megjegyzés: Az ár az áfát nem tartalmazza,

Forrás: AKI PÁIR (a legfrissebb adatokért kattintson a linkre: <https://pair.aki.gov.hu>)

TEJELŐ TEHÉN

A trappista és az ömlesztett sajt feldolgozó értékesítési ára Magyarországon (2023–2024)



Forrás: AKI PÁIR (a legfrissebb adatokért kattintson a linkre: <https://pair.aki.gov.hu>)

A trappista és az ömlesztett sajt feldolgozó értékesítési árának változása Magyarországon (HUF/kg)

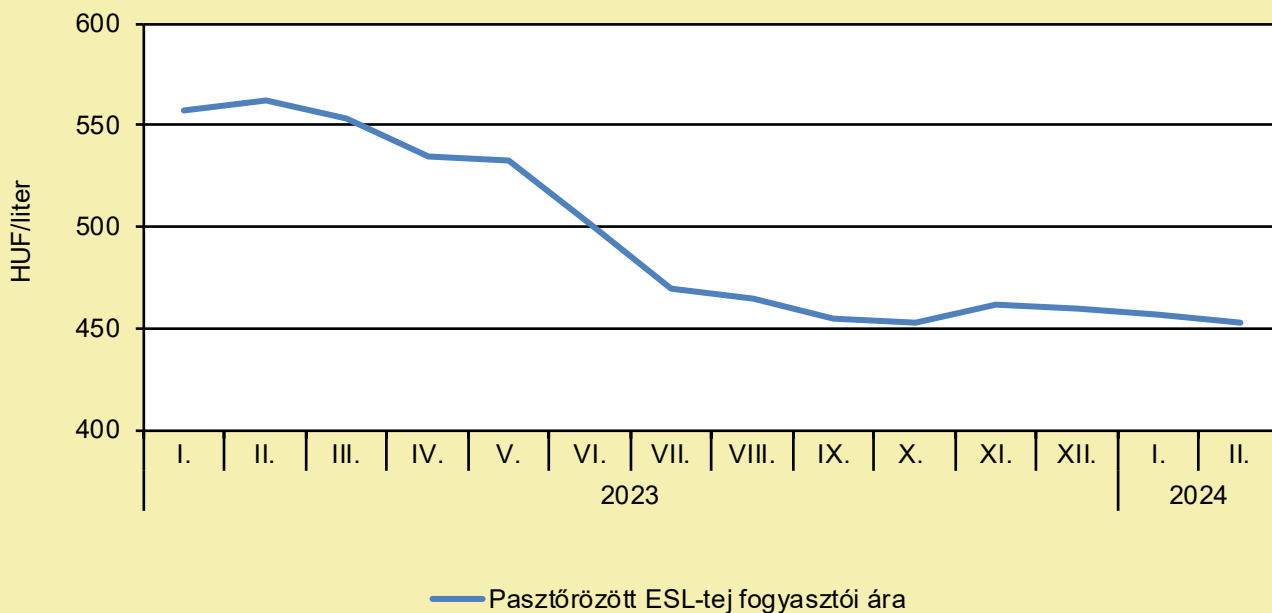
	2023. 9. hét	2024. 8. hét	2024. 9. hét	2024. 9. hét/ 2023. 9. hét (százalék)	2024. 9. hét/ 2024. 8. hét (százalék)
Trappista sajt	2 631,7	2 023,0	1 885,6	71,6	93,2
Ömlesztett sajt	2 121,0	1 906,1	1 813,6	85,5	95,1

Megjegyzés: Az ár az áfát nem tartalmazza.

Forrás: AKI PÁIR (a legfrissebb adatokért kattintson a linkre: <https://pair.aki.gov.hu>)

TEJELŐ TEHÉN

A pasztőrözött tej fogyasztói ára Magyarországon (2023–2024)



Forrás: KSH

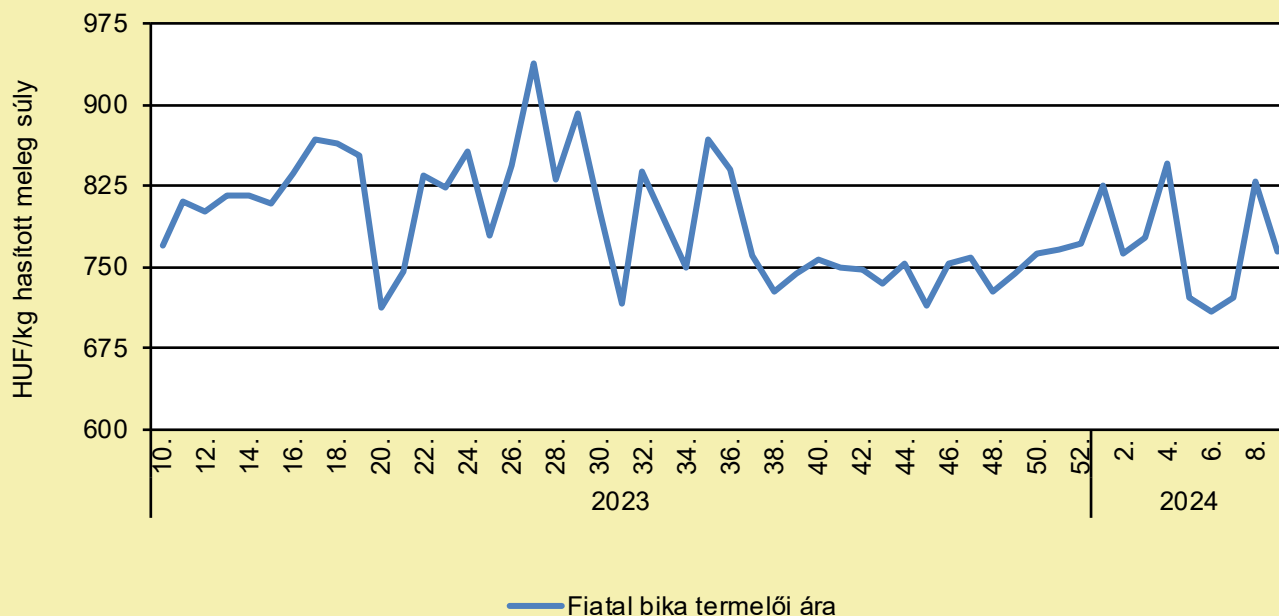
A pasztőrözött tej fogyasztói árának változása Magyarországon (HUF/liter)

	2023. február	2024. január	2024. február	2024. február/ 2023. február (százalék)	2024. február/ 2024. január (százalék)
Pasztőrözött ESL-tej	562	457	453	80,6	99,1

Megjegyzés: 2018. januártól a 2,8% zsírtartalmú pasztőrözött ESL-tej (hosszanfriss tej) fogyasztói ára kerül megfigyelésre. Az ár az áfát tartalmazza. A témában friss adatokat a NAK 15. heti Piaci és Árinformációk kiadványában talál.
Forrás: KSH

HÚSMARHA

A fiatal bika termelői ára Magyarországon (2023–2024)



Forrás: AKI PÁIR (a legfrissebb adatokért kattintson a linkre: <https://pair.aki.gov.hu>)

A fiatal bika termelői árának változása Magyarországon (HUF/kg hasított meleg súly)

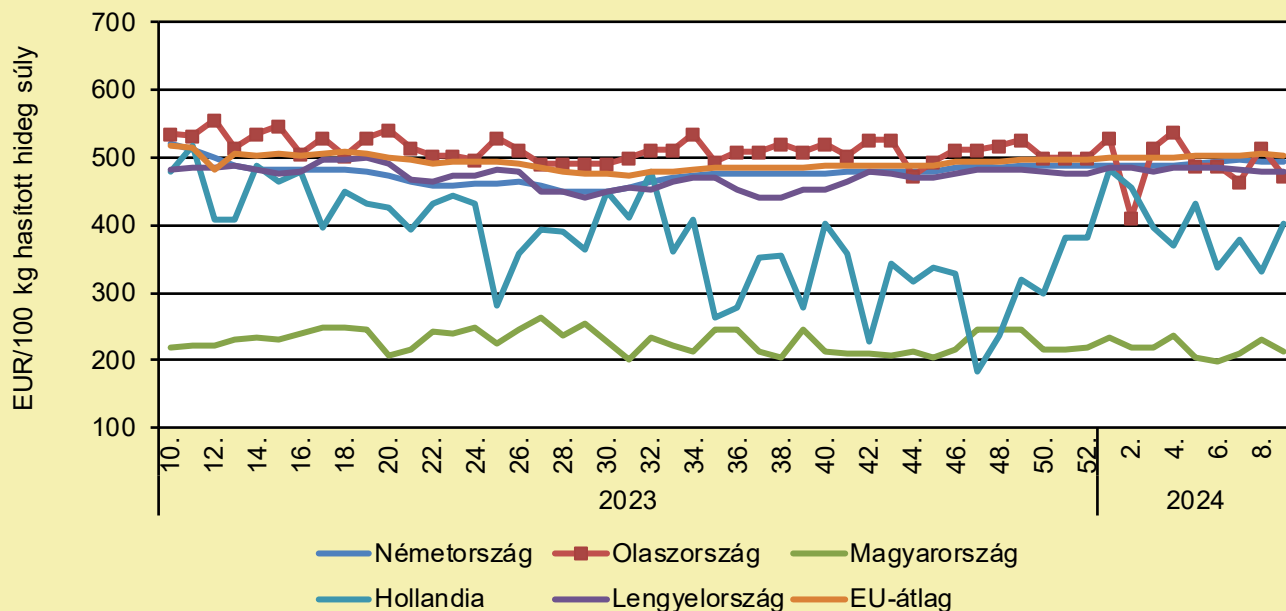
	2023. 9. hét	2024. 8. hét	2024. 9. hét	2024. 9. hét/ 2023. 9. hét (százalék)	2024. 9. hét/ 2024. 8. hét (százalék)
Fiatal bika	720,0	829,0	764,8	106,2	92,3

Megjegyzés: Az ár az áfát és a szállítási költséget nem tartalmazza.

Forrás: AKI PÁIR (a legfrissebb adatokért kattintson a linkre: <https://pair.aki.gov.hu>)

HÚSMARHA

A fiatal bika vágóhídi belépési ára Magyarországon és a fiatal bika „R3” vágóhídi belépési ára az EU-ban (2023–2024)



Forrás: Európai Bizottság

A fiatal bika vágóhídi belépési árának változása Magyarországon és az EU-ban (EUR/100 kg hasított hideg súly)

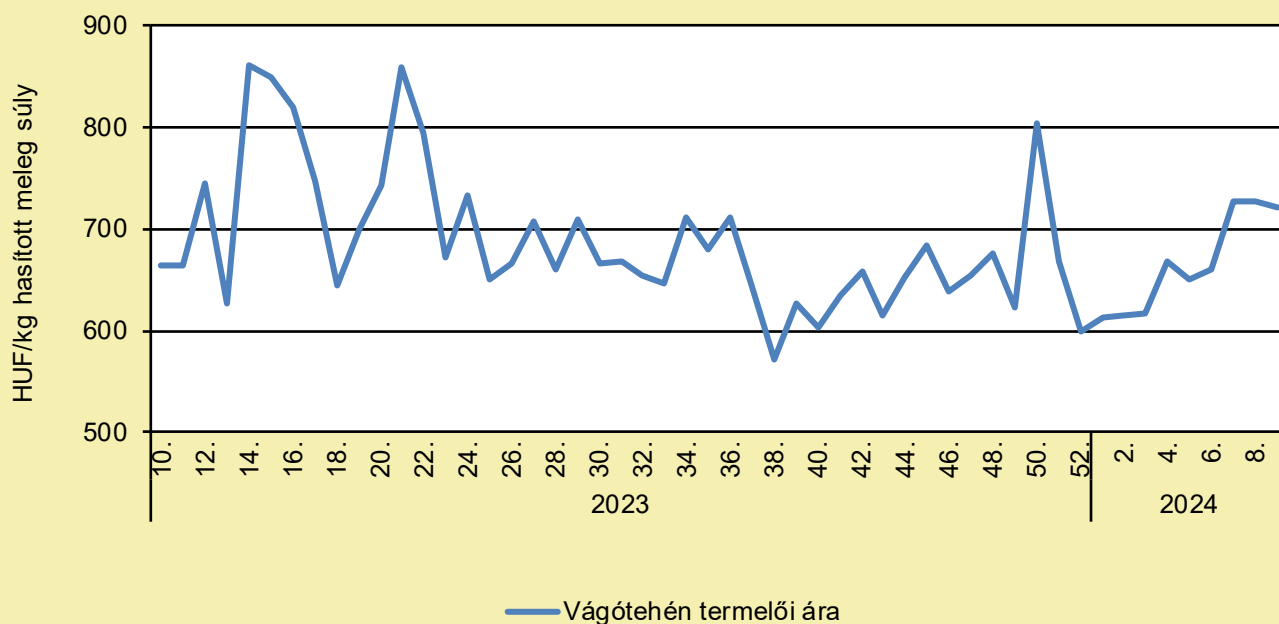
	2023. 9. hét	2024. 8. hét	2024. 9. hét	2024. 9. hét/ 2023. 9. hét (százalék)	2024. 9. hét/ 2024. 8. hét (százalék)
Németország	525,7	494,9	494,4	94,0	99,9
Olaszország	522,2	515,7	472,9	90,6	91,7
Magyarország	206,8	230,0	211,6	102,3	92,0
Hollandia	485,0	332,0	403,0	83,1	121,4
Lengyelország	478,5	479,3	478,4	100,0	99,8
EU	517,3	505,2	504,1	97,4	99,8

Megjegyzés: Az ár a szállítási költséget tartalmazza, az áfát nem.

Forrás: Európai Bizottság

HÚSMARHA

A vágótehén termelői ára Magyarországon (2023–2024)



Forrás: AKI PÁIR (a legfrissebb adatokért kattintson a linkre: <https://pair.aki.gov.hu>)

A vágótehén termelői árának változása Magyarországon (HUF/kg hasított meleg súly)

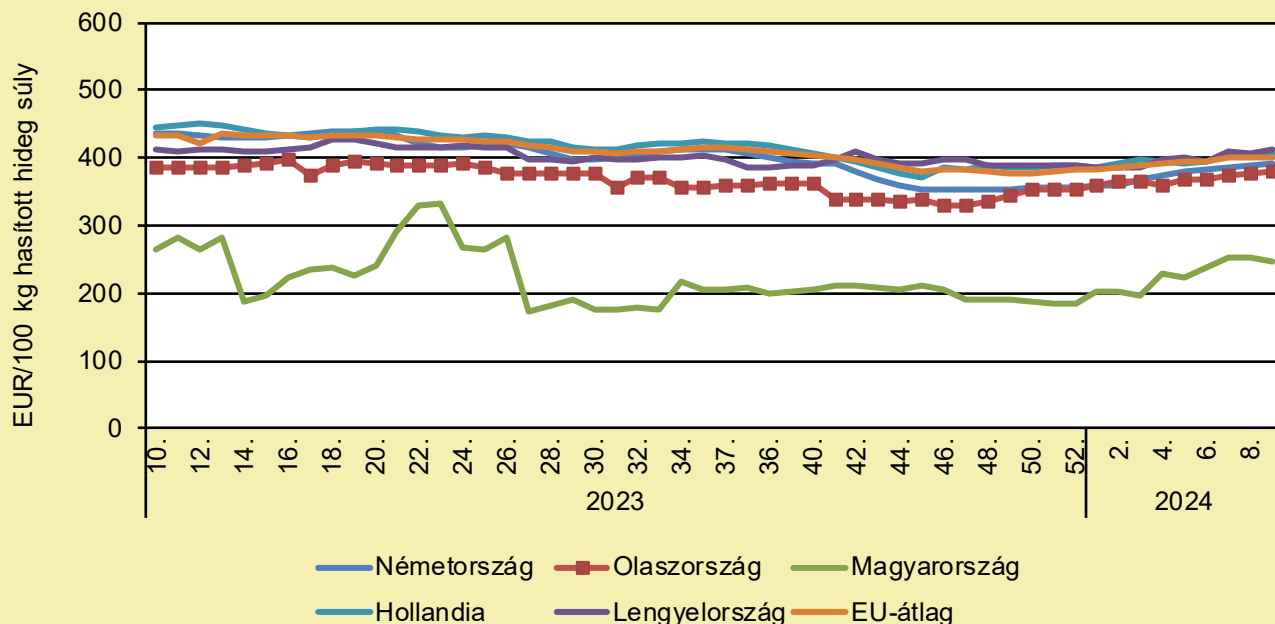
	2023. 9. hét	2024. 8. hét	2024. 9. hét	2024. 9. hét/ 2023. 9. hét (százalék)	2024. 9. hét/ 2024. 8. hét (százalék)
Vágótehén	699,3	728,1	720,5	103,0	99,0

Megjegyzés: Az ár az áfát és a szállítási költséget nem tartalmazza.

Forrás: AKI PÁIR (a legfrissebb adatokért kattintson a linkre: <https://pair.aki.gov.hu>)

HÚSMARHA

A vágótehén „O3” vágóhídi belépési ára Magyarországon és az EU-ban (2023–2024)



Forrás: Európai Bizottság

A vágótehén „O3” vágóhídi belépési árának változása Magyarországon és az EU-ban (EUR/100 kg hasított hideg súly)

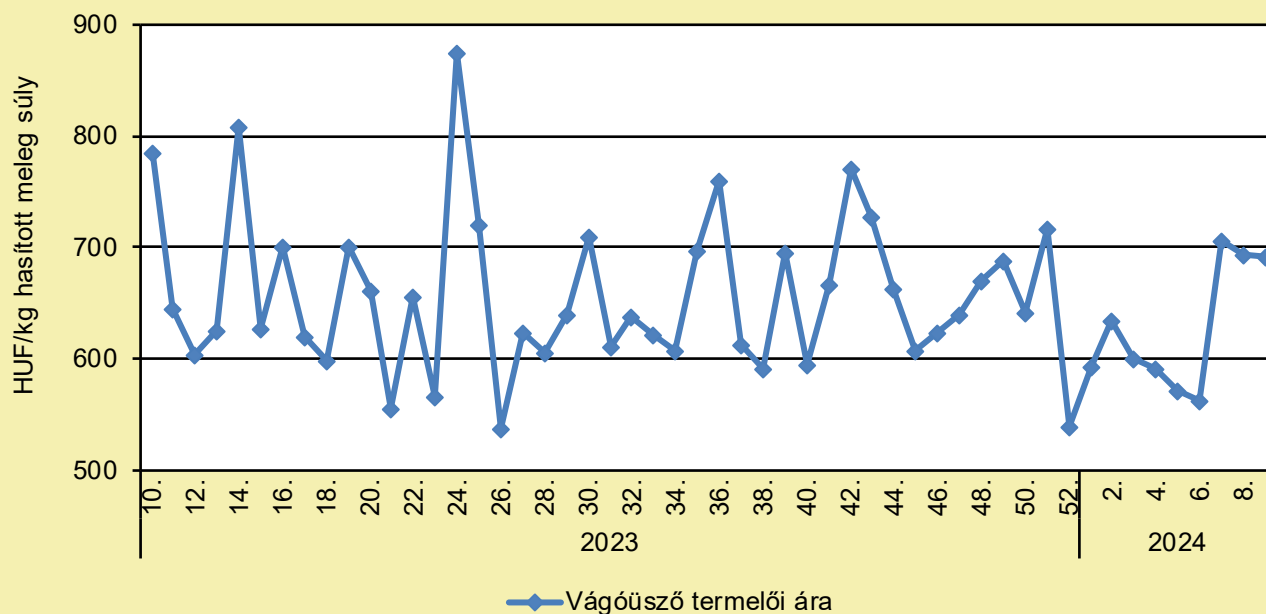
	2023. 9. hét	2024. 8. hét	2024. 9. hét	2024. 9. hét/ 2023. 9. hét (százalék)	2024. 9. hét/ 2024. 8. hét (százalék)
Németország	434,9	389,4	390,5	89,8	100,3
Olaszország	381,9	376,3	380,5	99,6	101,1
Magyarország	281,7	252,9	247,9	88,0	98,0
Hollandia	444,0	403,0	406,0	91,4	100,7
Lengyelország	406,9	407,8	411,4	101,1	100,9
EU	431,3	400,9	401,3	93,0	100,1

Megjegyzés: Az ár a szállítási költséget tartalmazza, az áfát nem.

Forrás: Európai Bizottság

HÚSMARHA

A vágóüsző termelői ára Magyarországon (2023–2024)



Forrás: AKI PÁIR (a legfrissebb adatokért kattintson a linkre: <https://pair.aki.gov.hu>)

A vágóüsző termelői árának változása Magyarországon (HUF/kg hasított meleg súly)

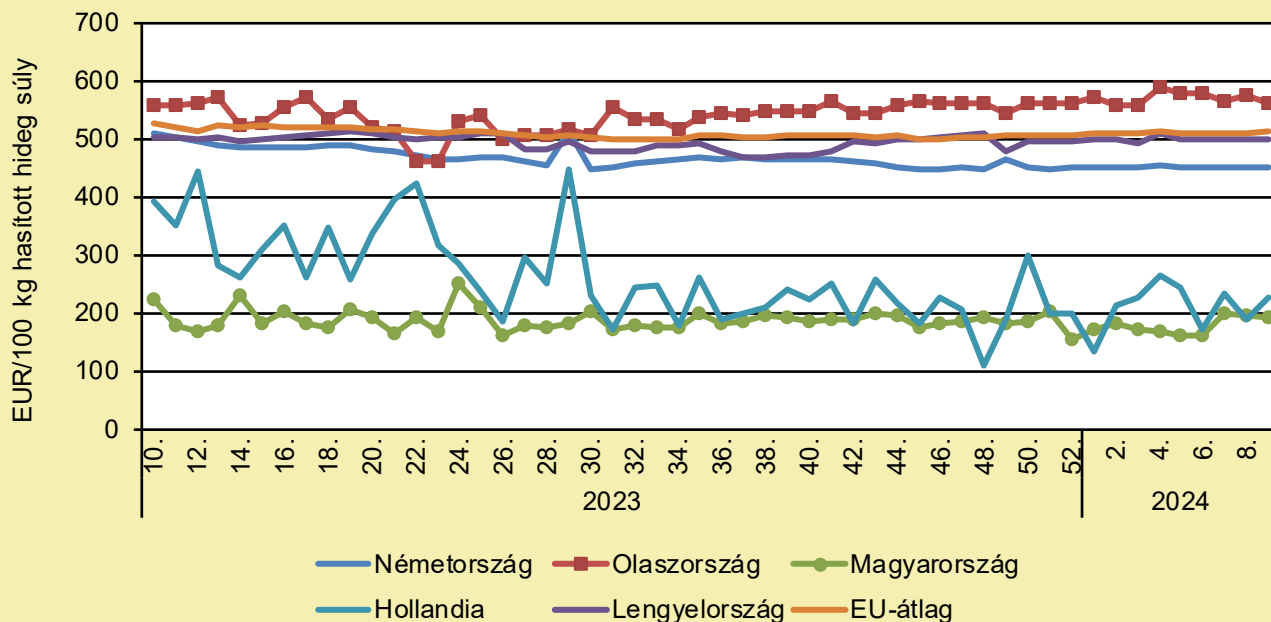
	2023. 9. hét	2024. 8. hét	2024. 9. hét	2024. 9. hét/ 2023. 9. hét (százalék)	2024. 9. hét/ 2024. 8. hét (százalék)
Vágóüsző	654,8	694,2	692,5	105,8	99,8

Megjegyzés: A termelői ár az áfát és a szállítási költséget nem tartalmazza.

Forrás: AKI PÁIR (a legfrissebb adatokért kattintson a linkre: <https://pair.aki.gov.hu>)

HÚSMARHA

A vágóüsző vágóhídi belépési ára Magyarországon és a vágóüsző „R3” vágóhídi belépési ára az EU-ban (2023–2024)



Forrás: Európai Bizottság

A vágóüsző vágóhídi belépési árának változása Magyarországon és az EU-ban (EUR/100 kg hasított hideg súly)

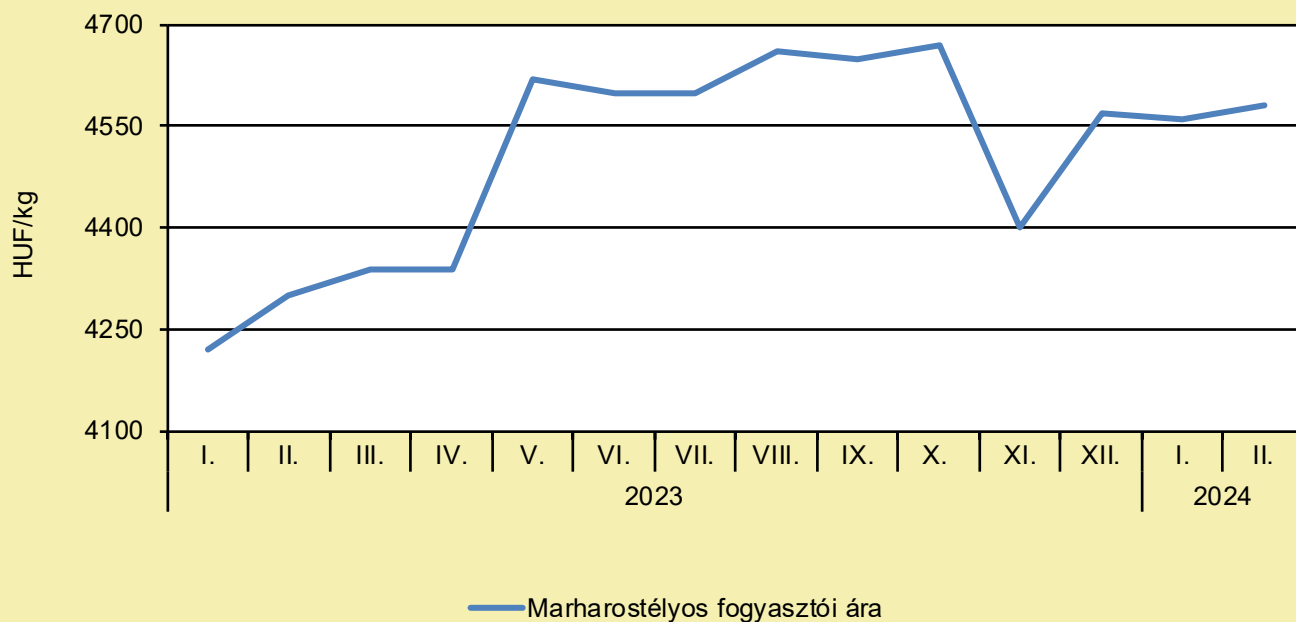
	2023. 8. hét	2024. 8. hét	2024. 9. hét	2024. 9. hét/ 2023. 8. hét (százalék)	2024. 9. hét/ 2024. 8. hét (százalék)
Németország	510,7	452,5	451,3	88,4	99,7
Olaszország	554,3	575,5	563,3	101,6	97,9
Magyarország	189,2	194,6	192,8	101,9	99,1
Hollandia	350,0	189,0	227,0	64,9	120,1
Lengyelország	495,1	498,7	501,1	101,2	100,5
EU	526,0	510,9	512,8	97,5	100,4

Megjegyzés: Az ár a szállítási költséget tartalmazza, az áfát nem.

Forrás: Európai Bizottság

HÚSMARHA

A marharostélyos fogyasztói ára Magyarországon (2023–2024)



Forrás: KSH

A marharostélyos fogyasztói árának változása Magyarországon (HUF/kg)

	2023. február	2024. január	2024. február	2024. február/ 2023. február (százalék)	2024. február/ 2024. január (százalék)
Marharostélyos	4 300	4 560	4 580	106,5	100,4

Megjegyzés: Az ár az áfát tartalmazza. A témában a következő friss adatokat a NAK 15. heti Piaci és Árinformációk kiadványában találja.

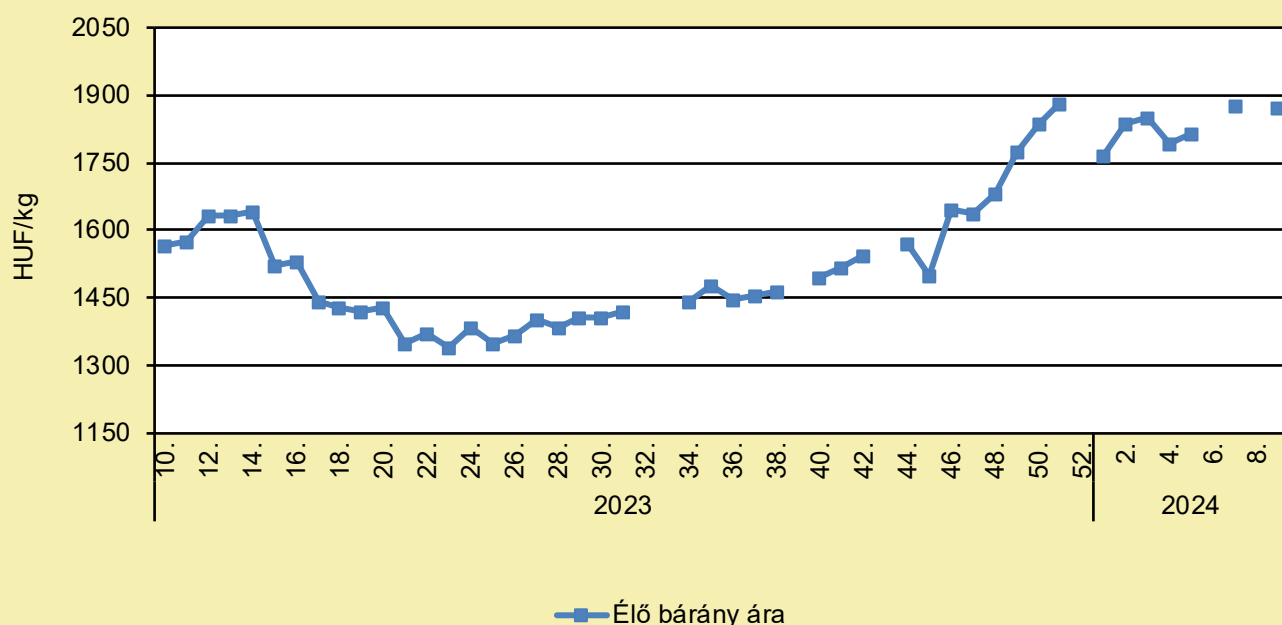
Forrás: KSH

JUH ÉS KECSKE

MOZGALMAS HÚSVÉTI IDŐSZAKRA KÉSZÜLNEK A HAZAI JUHÁSZOK (NAK, március 4.)

Kedvező kilátásokkal indul az idei húsvéti szezon a hazai juhtenyésztők számára. Az európai piacon egyre erősödő kereslet tapasztalható, amit a korai húsvéttal egybeeső muszlim Ramadán ünnep is tovább növel. A Nemzeti Agrárgazdasági Kamara, a Magyar Juh és Kecsketenyésztők Szövetség, valamint a Juh és Kecske Ágazati Szakmaközi Szervezet közös piaci körképe szerint a legtöbb könnyű bárány az idén is Olaszországba kerül, de jelentős a francia, a német, a belga és a holland kereslet is a magyar bárányok iránt. A teljes cikk [itt olvasható](#).

Az élő bárány termelői ára Magyarországon (2023–2024)



Forrás: AKI PÁIR (a legfrissebb adatokért kattintson a linkre: <https://pair.aki.gov.hu>)

Az élő bárány termelői árának változása Magyarországon (HUF/kg)

	2023. 9. hét	2024. 8. hét	2024. 9. hét	2024. 9. hét/ 2023. 9. hét (százalék)	2024. 9. hét/ 2024. 8. hét (százalék)
Élő bárány	1 561,2	...	1 873,7	120,0	...

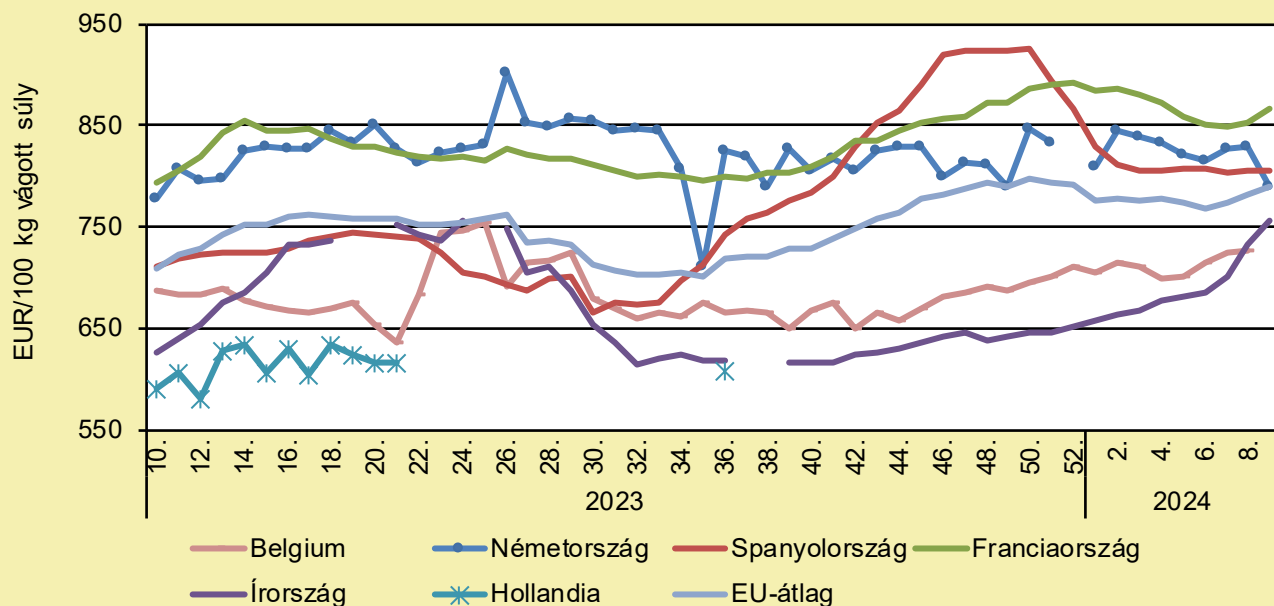
... = Adatvédelmi korlátok miatt nem közölhető adat.

Megjegyzés: A termelői ár az áfát és a szállítási költséget nem tartalmazza.

Forrás: AKI PÁIR (a legfrissebb adatokért kattintson a linkre: <https://pair.aki.gov.hu>)

JUH ÉS KECSKE

A nehéz bárány termelői ára Nyugat- és Dél-Európában (2023–2024)



Forrás: Európai Bizottság

A nehéz bárány termelői árának változása Nyugat- és Dél-Európában (EUR/100 kg vágott súly)

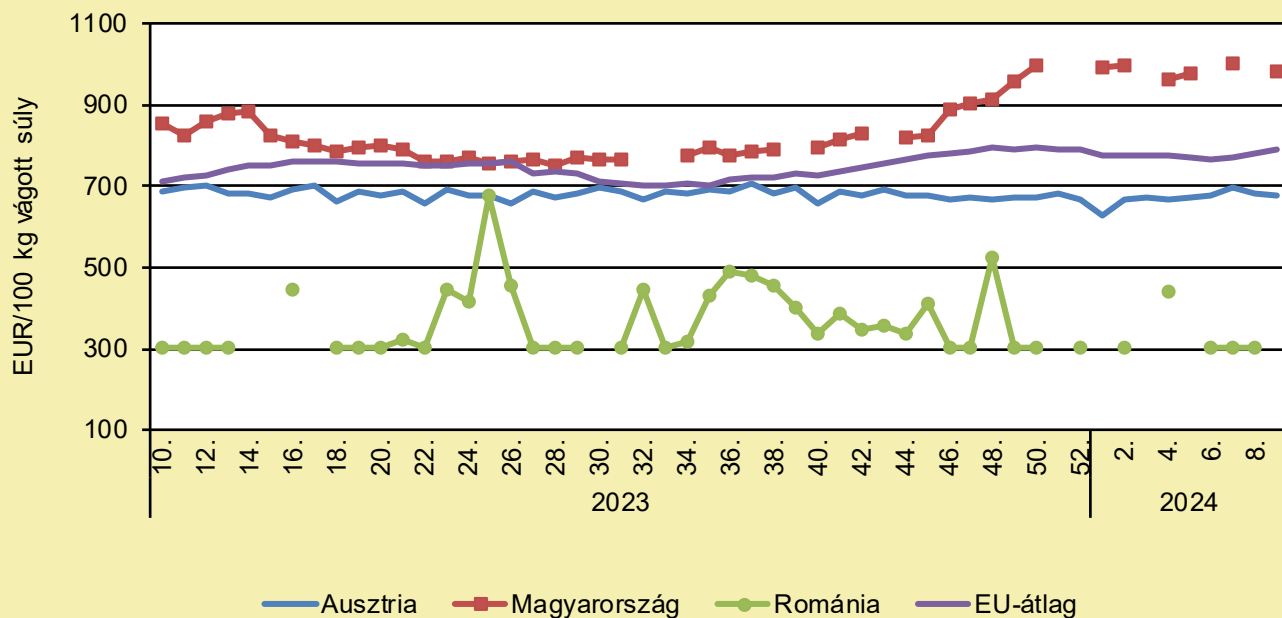
	2023. 9. hét	2024. 8. hét	2024. 9. hét	2024. 9. hét/ 2023. 9. hét (százalék)	2024. 9. hét/ 2024. 8. hét (százalék)
Belgium	678,8	726,7	–	–	–
Németország	799,5	828,8	788,8	98,7	95,2
Spanyolország	703,2	805,9	806,3	114,7	100,0
Franciaország	784,0	853,0	867,0	110,6	101,6
Írország	610,5	732,1	756,3	123,9	103,3
Hollandia	592,3	–	–	–	–
EU	703,0	781,9	789,2	112,3	100,9

Megjegyzés: Az ár a szállítási költséget tartalmazza, az áfát nem.

Forrás: Európai Bizottság

JUH ÉS KECSKE

A nehéz bárány termelői ára Közép-Európában (2023–2024)



Forrás: Európai Bizottság

A nehéz bárány termelői ára Közép-Európában (EUR/100 kg vágott súly)

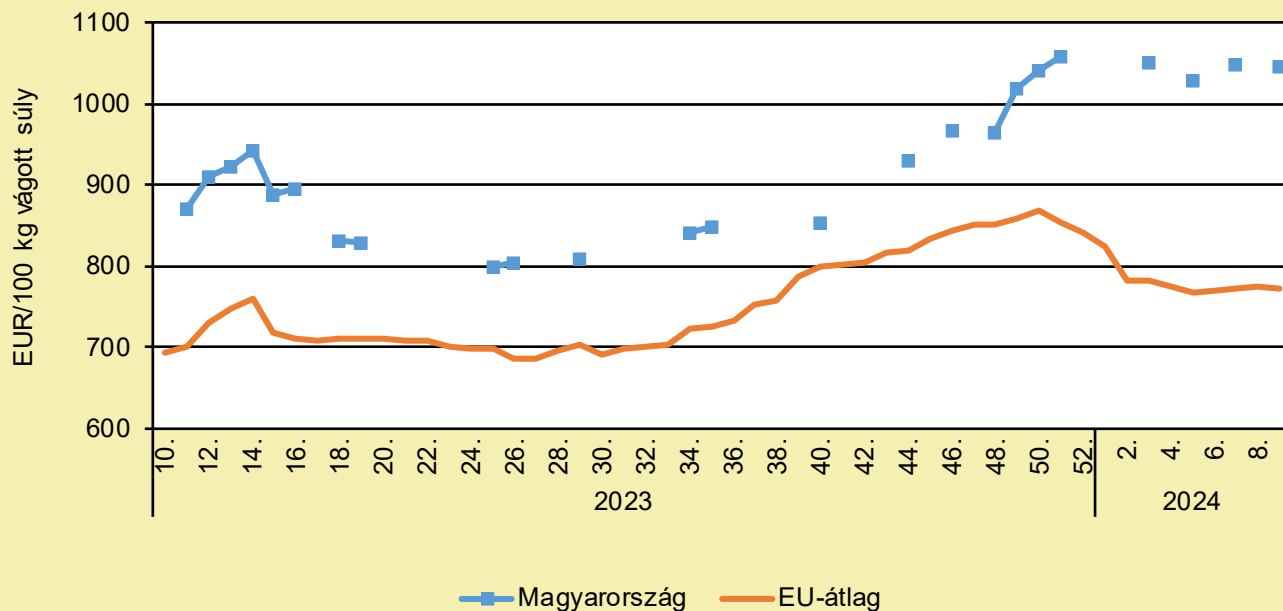
	2023. 9. hét	2024. 8. hét	2024. 9. hét	2024. 9. hét/ 2023. 9. hét (százalék)	2024. 9. hét/ 2024. 8. hét (százalék)
Ausztria	699,0	681,0	676,0	96,7	99,3
Magyarország	833,1	–	982,4	117,9	–
Románia	304,8	301,4	–	–	–
EU	703,0	781,9	789,2	112,3	100,9

Megjegyzés: Az ár a szállítási költséget tartalmazza, az áfát nem.

Forrás: Európai Bizottság

JUH ÉS KECSKE

A könnyű bárány termelői ára Magyarországon és az EU-ban (2023–2024)



Forrás: Európai Bizottság

A könnyű bárány termelői árának változása Magyarországon és az EU-ban (EUR/100 kg vágott súly)

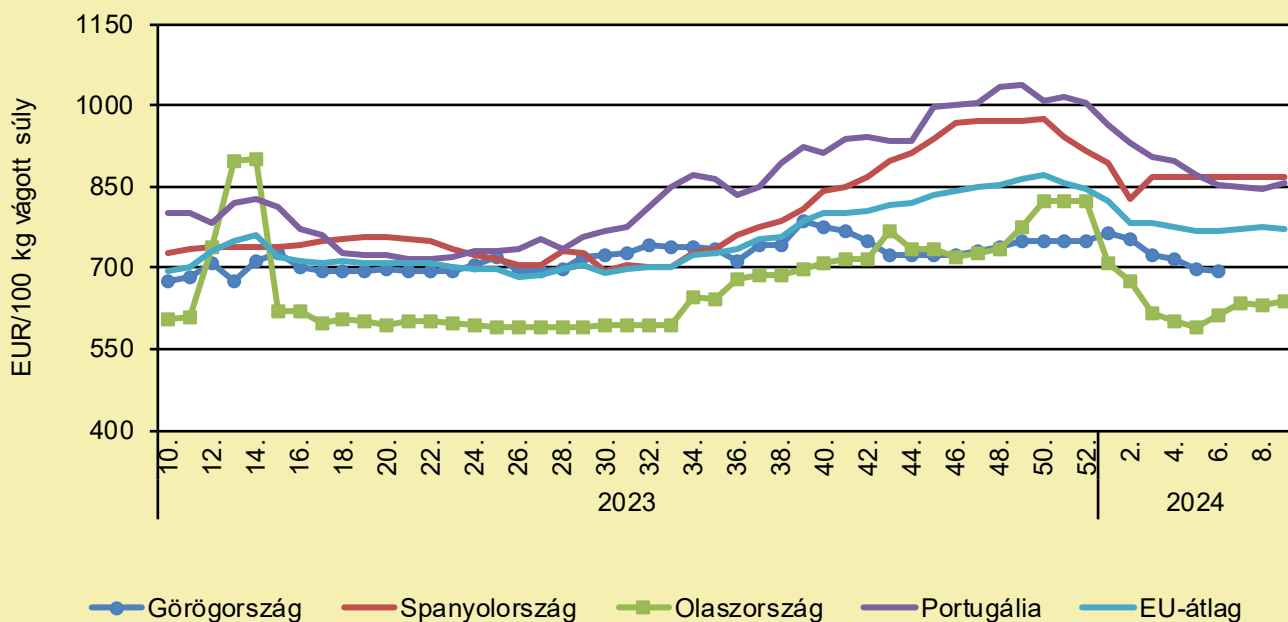
	2023. 9. hét	2024. 8. hét	2024. 9. hét	2024. 9. hét/ 2023. 9. hét (százalék)	2024. 9. hét/ 2024. 8. hét (százalék)
Magyarország	900,5	–	1 045,5	116,1	–
EU	688,7	773,8	772,2	112,1	99,8

Megjegyzés: Az ár a szállítási költséget tartalmazza, az áfát nem.

Forrás: Európai Bizottság

JUH ÉS KECSKE

A könnyű bárány termelői ára Nyugat- és Dél-Európában (2023–2024)



Forrás: Európai Bizottság

A könnyű bárány termelői árának változása Nyugat- és Dél-Európában (EUR/100 kg vágott súly)

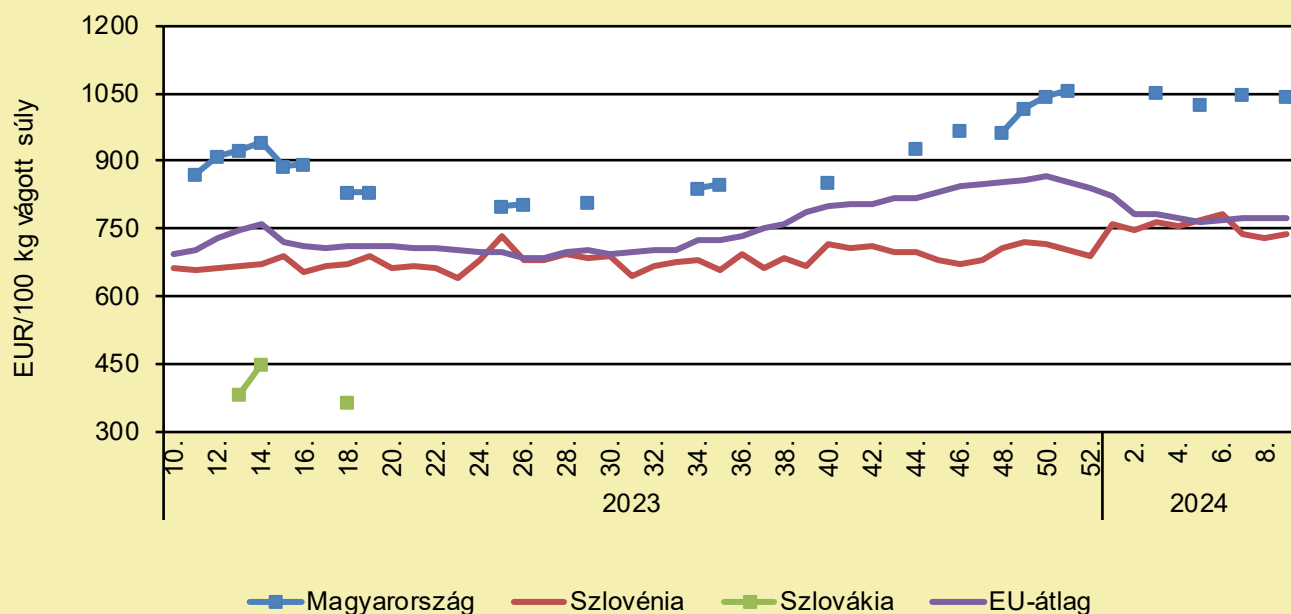
	2023. 9. hét	2024. 8. hét	2024. 9. hét	2024. 9. hét/ 2023. 9. hét (százalék)	2024. 9. hét/ 2024. 8. hét (százalék)
Görögország	672,4	–	–	–	–
Spanyolország	719,4	867,1	866,3	120,4	99,9
Olaszország	604,0	632,0	639,0	105,8	101,1
Portugália	794,3	846,0	857,3	107,9	101,3
EU	688,7	773,8	772,2	112,1	99,8

Megjegyzés: Az ár a szállítási költséget tartalmazza, az áfát nem.

Forrás: Európai Bizottság

JUH ÉS KECSKE

A könnyű bárány termelői ára Közép-Európában (2023–2024)



Forrás: Európai Bizottság

A könnyű bárány termelői árának változása Közép-Európában (EUR/100 kg vágott súly)

	2023. 9. hét	2024. 8. hét	2024. 9. hét	2024. 9. hét/ 2023. 9. hét (százalék)	2024. 9. hét/ 2024. 8. hét (százalék)
Magyarország	900,5	–	1 045,5	116,1	–
Szlovénia	660,9	727,7	740,1	112,0	101,7
Szlovákia	–	–	–	–	–
EU	688,7	773,8	772,2	112,1	99,8

Megjegyzés: Az ár a szállítási költséget tartalmazza, az áfát nem.

Forrás: Európai Bizottság

TAKARMÁNYIPAR

GIGABERUHÁZÁS KECSKEMÉTEN: 1 MILLIÁRDBÓL FEJLESZTETT A TAKARMÁNYIPARI CÉG

(MTI/agronaplo.hu, március 1.)

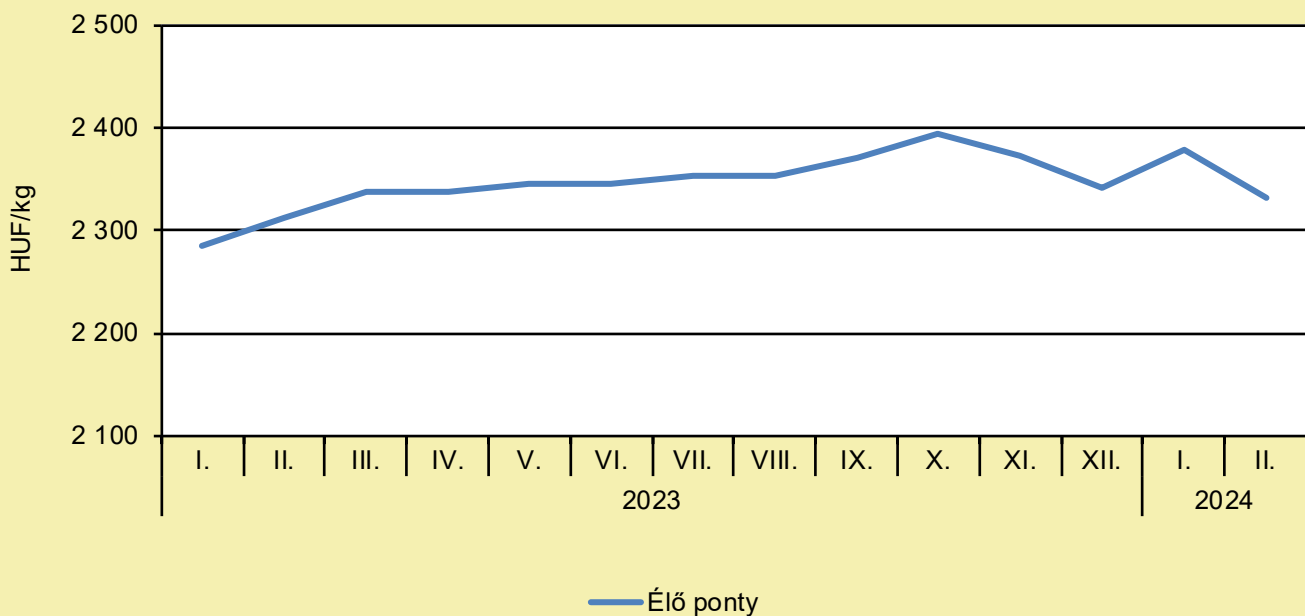
Közel egymilliárd forintos beruházással új csarnokot épített és gyártóeszközöket szerzett be, napelemes rendszert telepített és kutatás-fejlesztésbe is kezdett a takarmánygyár építői és technológiai szolgáltatásairól ismert Abraziv Kft. Mondik Zsolt, a kecskeméti székhelyű cég egyik ügyvezetője kiemelte: a projekt mintegy 323 millió forint feltételesen vissza nem térítendő támogatást nyert el a Magyar multi programból. Ezt egészítette ki a vállalkozás vezetése több mint 645 millió forinttal. A legnagyobb volumen az ingatlanberuházás volt, amelynek keretében egy 860 négyzetméter alapterületű szerelőcsarnok és egy hozzá kapcsolódó 200 négyzetméteres szociális blokk épült. Mindezek mellett kifejlesztettek egy nagy teljesítményű őrlőművet állati takarmány gyártásához. A berendezés hiányt pótol, az általa elérhető minőség kedvező hatással van az állatok tápanyag-hasznosító képességére. Az új típusú őrlőmű univerzális, más iparágakban is alkalmazható például a hulladékfeldolgozásban akár műanyag (PE), akár nyomtatott áramköri alaplappal visszaőrlésére.

HALÁSZAT

ELKEZDŐDÖTT A BALIN, A SÜLLŐ, A KŐSÜLLŐ ÉS A SÜGÉR TILALMI IDEJE (pecaverzum.hu, március 1.)

Négy halfaj esetében is tilalom lép életbe március 1-jétől. Tilos megtartani mérettől függetlenül a balint, a sügért, a süllőt és a kősüllőt. Előbbi hármat április 30-ig, míg utóbbit június 28-ig. A halgazdálkodás és a halvédelem egyes szabályainak megállapításáról szóló 133/2013. (XII. 29.) VM rendeletben foglaltak szerint, ha az első nap szombatra vagy pihenőnapra esik, a tilalom az azt követő munkanapon lép érvénybe. A megállapított fajlagos tilalmi idők az első nap 0 órakor kezdődnek és az utolsó nap 24. órájában végződnek.

Az élő ponty fogyasztói átlagárának alakulása Magyarországon



Forrás: AKI

Néhány haltermék fogyasztói átlagárának alakulása Magyarországon (HUF/kg)

	2023. február	2024. január	2024. február	2024. február/ 2023. február (százalék)	2024. február/ 2024. január (százalék)
Élő ponty	2 313	2 379	2 332	100,8	98,0
Pontyszelet	3 868	3 982	4 008	103,6	100,7
Bőrös afrikai harcsafilé	4 459	4 618	4 587	102,9	99,3
Busatörzs	2 307	2 265	2 202	95,4	97,2
Busaszelet	2 300	2 468	2 422	105,3	98,1
Lazacfilé	9 089	8 745	8 557	94,1	97,9

Megjegyzés: A témában a következő friss adatokat a NAK 12. heti Piaci és Árinformációk kiadványában találja.

Forrás: AKI

HALÁSZAT

ÍGY PRÓBÁLJÁK FELVENNI A HARCOT A TRÓPUSI DÍSZHALAKKAL SZEMBEN A HÉVÍZI-CSATORNÁN

(sokszinuvidek.24.hu, február 29.)

Jaguársügért, citromsügért, tűzfejű tarka sügért és más idegenhonos halfajokat találtak – de őshonos fajt alig – a Hévízi-tó kifolyója legfelső szakaszán, ami komoly problémákhoz vezethet, hiszen ezek, ahogy fokozatosan alkalmazkodnak a helyi viszonyokhoz, kiszoríthatják az őshonos fajokat. A csatornán a szakemberek egy hálót feszítettek ki, úgynevezett akasztást végeztek, és ezt a területet halászták le, gyérítve az invazív fajok számát. Ugyanerre a területre telepítettek be őshonos ragadozót, csukákat, és megnézik, hogy egy év alatt mi történik az inváziós fajok állományával. A biológiai szelekciót követően jövő télen ismét lehalásszák a Hévízi-tó kifolyóját, és megvizsgálják, mennyiben változott a halállomány összetétele. A Balatoni Halgazdálkodási Nonprofit Zrt. azt írta a honlapján, hogy annak érdekében, hogy a csukák minél hatékonyabban végezdhessék a dolgukat, a Hévízi-tó alatti műtárgytól számított 500 méter hosszú csatornaszakaszon ragadozóhal-fogási tilalmat rendelnek el 2024. december 31-ig.

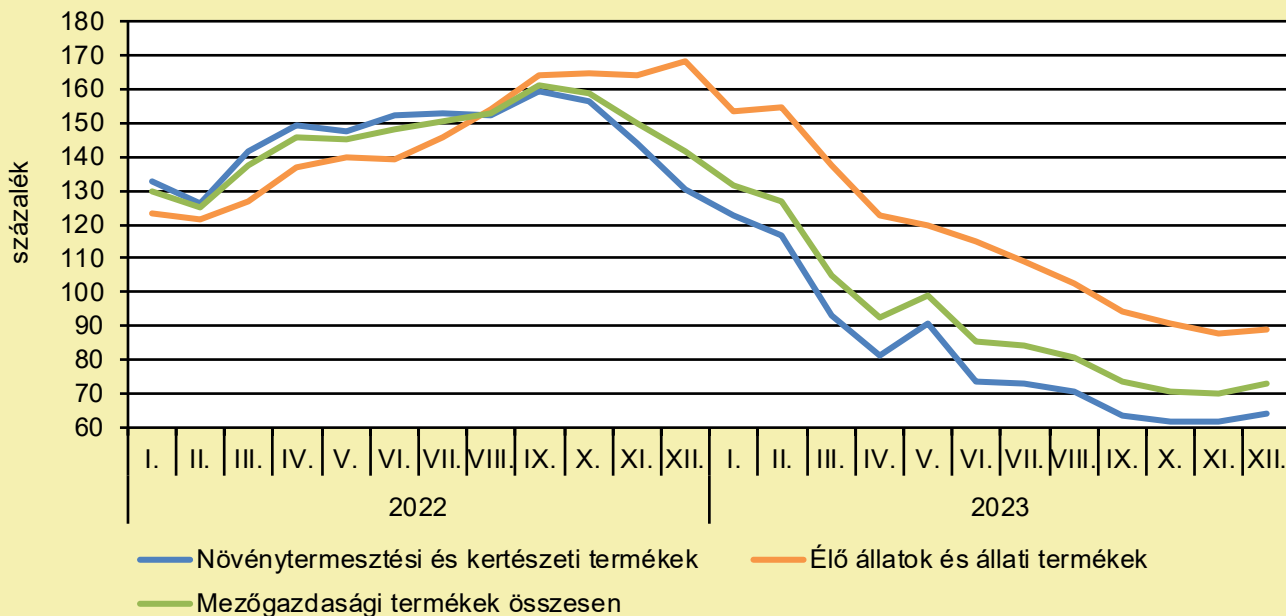
AZ ÚJ UNIÓS TÖRVÉNY SZERINT LESZNEK TERÜLETEK, MELYEKET VISSZA KELL ADNI A TERMÉSZETNEK

(agroinform.hu, február 28.)

Az új uniós jogszabály az EU leromlott állapotú szárazföldi és tengeri élőhelyeinek fokozatos helyreállítását irányozza elő 2050-ig, ami érinti a mezőgazdaságot is. A tagállamokkal létrejött megállapodás után most elfogadott rendeletjavaslat – mint az az Európai Parlament oldalán olvasható – hármas célt szolgál: a természet helyreállításán túl elősegíti a klímaváltozással és a biológiai sokféleséggel kapcsolatos uniós kötelezettségek teljesítését, valamint az élelmezésbiztonság javítását. Az uniós szintű célértékek eléréséhez az kell, hogy a tagállamok 2030-ra visszaállítsák a jó ökológiai állapotot a rendelet hatálya alá tartozó élőhelyek (köztük az erdők, gyepterületek, vizes élőhelyek, folyók, tavak és korallagyak) legalább 30 százalékán, 2040-re legalább 60 százalékán, 2050-re pedig legalább 90 százalékán. A Parlament álláspontjával összhangban 2030-ig elsőbbséget élveznek majd a Natura 2000 területek. A tagállamoknak arról is gondoskodniuk kell, hogy a már regenerálódott területeken megakadályozzák a jelentős állapotromlást. Ezenfelül nemzeti helyreállítási terveket kell elfogadniuk, amelyekben részletezik, hogy hogyan fogják teljesíteni a kitűzött célokat. A teljes cikk [itt érhető el](#).

AGRÁRÁGAZAT ÁLTALÁBAN

A mezőgazdasági termelői árak alakulása
(előző év azonos időszaka = 100 százalék)



Megjegyzés: A témában a következő friss adatokat a NAK 11. heti Piaci és Árinformációk kiadványában találja.
Forrás: KSH-adatok alapján AKI-szerkesztés

MEGJELENT AZ ÚJ PÁLYÁZATOKHOZ TARTOZÓ ÁRBEVÉTEL-SZÁMÍTÁSI MÓDSZERTAN

(NAK, március 4.)

A KAP Stratégiai terv alapján megjelenő beruházási támogatások esetében a pályázók akkor adhatják be a kérelmüket, ha a benyújtás előtti évben árbevételük legalább 40%-a mezőgazdasági tevékenységből származott. Ezzel kapcsolatban már elérhető az árbevétel arányának kiszámításához szükséges módszertan. Az utóbbi évekhez viszonyítva nagy különbség, hogy az eladásra vásárolt mezőgazdasági áruk nettó árbevételét is figyelembe veszik a mezőgazdasági árbevétel számításánál. Az eddigiekhez hasonlóan sem a számlálóban, sem a nevezőben nem szerepelhet az áfa, a kompenzációs felár, valamint a támogatások értéke. A mezőgazdasági nettó árbevételbe nem számít bele a nem saját termelésű szőlő feldolgozása. A módszertant tartalmazó közlemény [itt érhető el](#).

ÉLELMISZERIPAR ÁLTALÁBAN

FOLYTATÓDOTT A SZUPERMENTA FEHÉRJEPOR TERMÉKTESZTJE: AZ EREDMÉNYEK MOST SEM FELHŐTLENEK

(Nébih, március 1.)

A Szupermenta program legfrissebb terméktesztjén állati eredetű, tejsavófehérje-alapú fehérjeporokat vizsgáltak a Nemzeti Élelmiszerlánc-biztonsági Hivatal (Nébih) szakemberei a Magyar Testnevelési és Sporttudományi Egyetem Sport-táplálkozástudományi Központ együttműködésével. A tesztelt 21 csokoládézű fehérjepor közül 20 termék nem felelt meg maradéktalanul a jelölési előírásoknak. Továbbá probléma akadt még többek között a fehérje-, aminosav- és édesítőszer-tartalommal, valamint a weboldalakon szereplő jelölésekkel is. A Nébih laboratóriumaiban végzett élelmiszer-biztonsági és -minőségi vizsgálatok részeként – többek között – a termékek fehérje-, cukor-, édesítőszer-, aminosav-, nehézfém-, valamint vitamin- és ásványianyag-tartalmát is megvizsgálták. A porok fehérjetartalma 67,9% és 86,7% közötti volt. A mérési eredmények négy esetben nem feleltek meg a csomagoláson feltüntetett értéknek, ugyanis a termékek valós fehérjetartalma az alsó tűréshatár alatt volt. A laboratóriumi vizsgálatokból kiderült, hogy öt termékben a mért aminosav mennyisége eltért a csomagoláson feltüntetett értéktől. Egy fehérjepor szukralóz édesítőszer-tartalma pedig meghaladta a rendeletben meghatározott határértéket. További információk, érdekességek és a részletes vizsgálati eredmények elérhetőek a [Nébih Szupermenta termékteszt oldalán](#).

ELÉRHETŐ A KMÉ-VÉDJEJYRE PÁLYÁZÓ VÁLLALKOZÓKNAK KÉSZÜLT KIADVÁNY

(NAK, március 4.)

Új, komplex információs kiadvány készült a KMÉ (Kiváló Minőségű Élelmiszer) iránt érdeklődő vállalkozásoknak. Az online tájékoztató segíti a pályázók gördülékenyebb csatlakozását a nemzeti minőségrendszerhez, valamint bemutatja a KMÉ alappilléreit és legfőbb értékeit. Végigvezet a teljes pályázati folyamaton, valamint összefoglalja a védjegyhasználattal kapcsolatos tudnivalókat. A pályázói tájékoztató kiadvány hasznos információi [itt tekinthetők meg](#).

LEBBENCSTŐL A DURUMIG: ELTÉRŐEK A MAGYAROK TÉSZTAFOGYASZTÁSI SZOKÁSAI

(agroforum.hu/NAK, február 29.)

A Nemzeti Agrárgazdasági Kamara körképe szerint a külföldi trenddel ellentétben itthon a 4 és 8 tojasos tészták a legkelendőbbek, emellett folyamatosan erősödik a durum, a teljeskiőrlésű és az úgynevezett funkcionális tészták piaca is. Hazánkban jelenleg közel 150 cég foglalkozik száraztészta gyártásával, mintegy 2000 munkavállalót foglalkoztatva. Ezen cégek körülbelül fele kézművesnek nevezhető, hiszen éves szinten 50 tonna alatti gyártási kapacitással rendelkeznek, míg a nagyobb cégek éves volumene ezer vagy akár több tízezer tonnát is elérhet. Az elmúlt évek tapasztalatai alapján itthon átlagosan mintegy 50 ezer tonna száraztészta fogy el egy év alatt. Fogyasztás szempontjából az őszi és a téli időszak erősebb, a nyári szabadságok, iskolai szünetek időszaka visszafogottabb forgalmat eredményez. Ünnepek előtt, a karácsonyi, húsvéti időszakban jobban megugrik a kereslet, de sok múlik az áruházláncok aktuális akciós tervén is. Az elmúlt időszak gazdaságra gyakorolt hatásai miatt az érzékenység még inkább felerősödött a fogyasztók körében. Míg korábban a legtöbbben a bevált márkát keresték a boltokban, ma már jellemzően az ár alapján döntenek a vásárlók.

ÉLELMISZER-KERESKEDELEM

EBBŐL AZ ÉLELMISZARBŐL VÁSÁROLUNK A LEGTÖBBET HÚSVÉT ELŐTT (storeinsider.hu, március 5.)

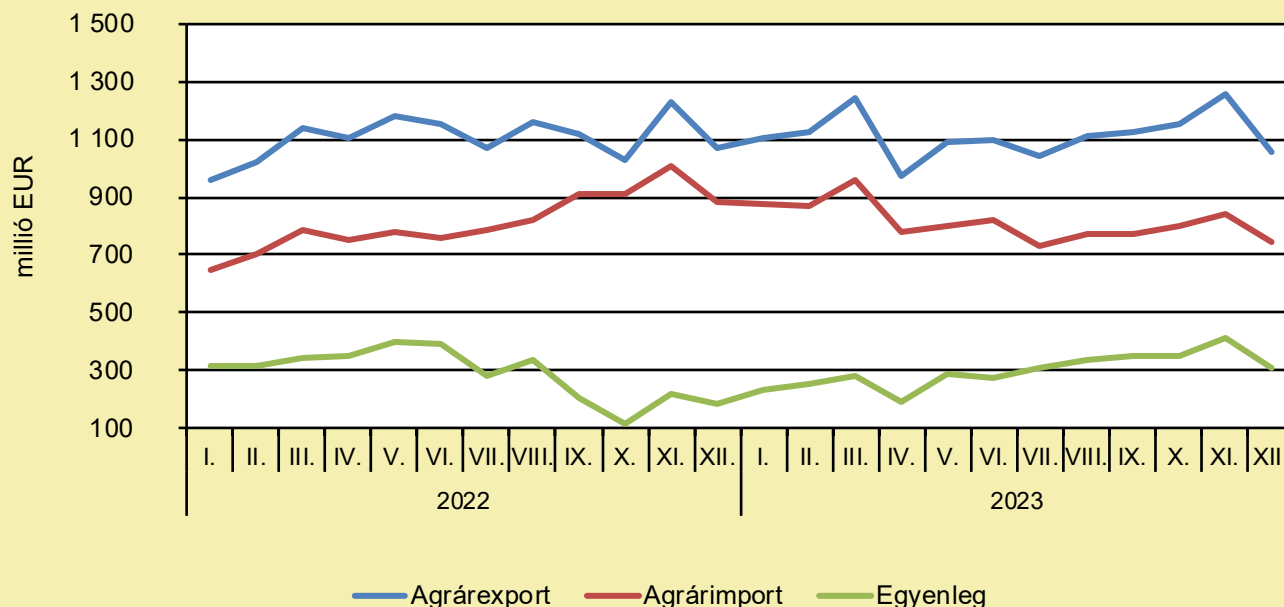
Az élelmiszer-kiskereskedelemben egyértelműen az édességek generálják a legnagyobb forgalmat húsvét előtt – derül ki a Tesco adataiból. Az ebben az időszakban szintén keresett hús- és tejtermékek csak ezután következnek a forgalmi rangsorban az áruházláncnál, de az év többi részéhez képest a kosarakban ilyenkor nagyobb arányban található üdítők és szeszesitalok is. A Tescónál mintegy 80 ezer kilogramm csokinyuszi fogy húsvét előtt, ezenkívül mintegy 300 tonna sonka kerül az üzletek polcaira, melyek közül a leggyakrabban keresettek a kötözött lapocka és a frikandó. Természetesen a tojás sem hiányozhat az áruházak kínálatából, melyből húsvét előtt az éves értékesített mennyiség 15 százaléka fogy – jellemzően M-es méretben.

ÉLELMISZER-KÜLKERESKEDELEM

(KSH-adatok alapján AKI-szerkesztés, február)

A mezőgazdasági és élelmiszeripari termékek exportértéke 1,1 százalékkal, importértéke 15,3 százalékkal csökkent, az egyenleg pedig 66,1 százalékkal volt több 2023 decemberében az előző év azonos időszakához képest. A mezőgazdasági és élelmiszeripari termékek kivitelének értéke 1054 millió eurót, behozatalának értéke 746 millió eurót tett ki, az agrár-külkereskedelem aktívuma 308 millió euró volt 2023 tizenkettedik hónapjában, azaz 123 millió euróval több, mint egy évvel korábban.

Az agrár-külkereskedelem havonkénti alakulása



Megjegyzés: A témában a következő friss adatokat a NAK 14. heti Piaci és Árinformációk kiadványában találja.
Forrás: KSH-adatok alapján AKI-szerkesztés

Felelős kiadó:



NEMZETI
AGRÁRGAZDASÁGI
KAMARA

Nemzeti Agrárgazdasági Kamara
H-1115 Budapest, Bartók Béla út 105–113.
Telefon: +36 80 900 365 (zöld szám)
www.nak.hu
piac@nak.hu

A kiadványt összeállítja és szerkeszti:



Agrárközgazdasági Intézet
H-1093 Budapest, Zsil utca 3–5.
Telefon: (+36 1) 217-1011
www.aki.gov.hu
aki@aki.gov.hu