

2023/49. HÉT

NAK PIACI ÉS ÁRINFORMÁCIÓK

A NEMZETI AGRÁRGAZDASÁGI KAMARA PIACFIGYELŐ HÍRSZOLGÁLATA

Állattenyésztés



NEMZETI
AGRÁRGAZDASÁGI
KAMARA



Agrárközgazdasági
Intézet

KÖSZÖNTŐ



Tisztelt Tagunk!

A [Nemzeti Agrárgazdasági Kamara](#) (NAK) legfontosabb feladata, hogy hasznos és értékteremtő szolgáltatásokkal segítse tagjait. Ezek egyike piacfigyelő hírszolgálatunk, a NAK Piaci és Árinformációk.

Heti rendszerességgel frissülő összeállításunk célja, hogy hozzájáruljunk tagjaink magas színvonalú, naprakész informáltságához és ezen keresztül megalapozott üzleti döntéseihez. Kiadványunkban ágazatonként rendszerezve nyújtjuk át Önnek az adott hétre vonatkozó legfrissebb piaci és szakmai információkat – külön a növénytermesztési és az állattenyésztési szektorra.

Felhívom figyelmét, hogy a korábban megjelent összeállítások is folyamatosan elérhetők a NAK honlapján található [archívumban](#).

Őszintén remélem, hogy kiadványunkkal hasznos segítséget tudunk Önnek nyújtani munkájához, vállalkozása sikerességéhez. Visszajelzéseit, javaslatait szívesen fogadjuk a piac@nak.hu e-mail címre.

Üdvözlettel:
Györfy Balázs

TARTALOMJEGYZÉK

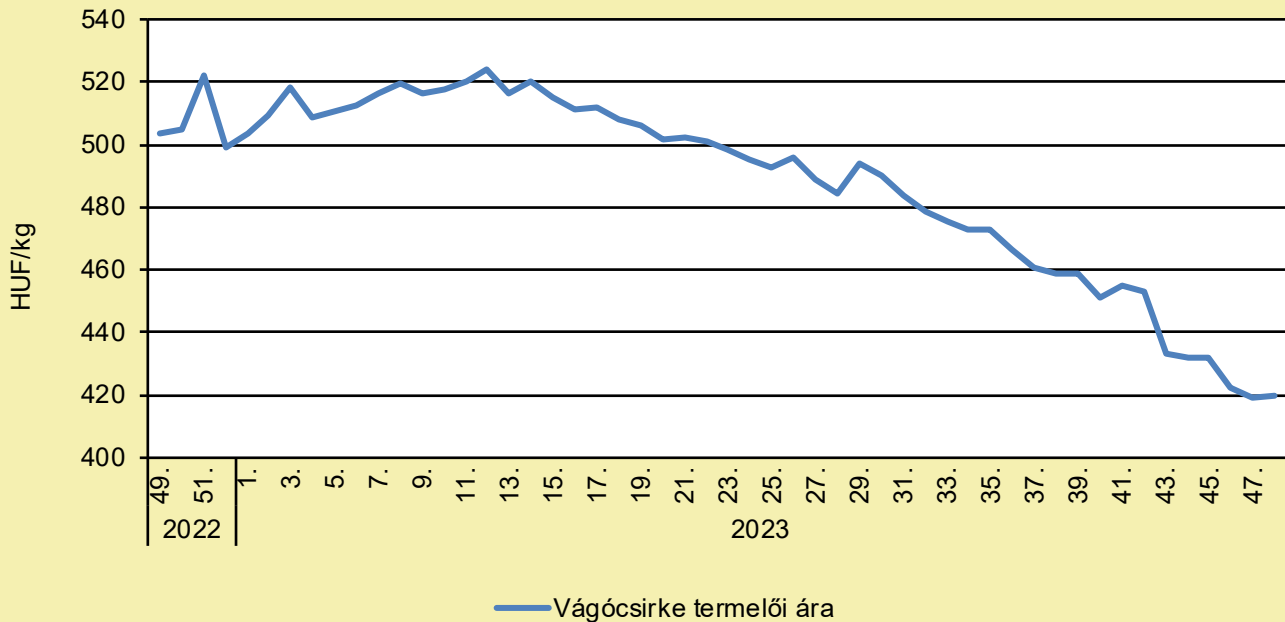
RÖVIDÍTÉSEK JEGYZÉKE	4
BROJLER	5
PULYKA	11
EGYÉB SZÁRNYAS	13
TOJÁS	14
SERTÉS	19
TEJELŐ TEHÉN	26
HÚSMARHA	33
JUH ÉS KECSKE	41
TAKARMÁNYIPAR	47
HALÁSZAT	48
AGRÁRÁGAZAT ÁLTALÁBAN	50
ÉLELMISZERIPAR ÁLTALÁBAN	52
ÉLELMISZER-KERESKEDELEM	54

RÖVIDÍTÉSEK JEGYZÉKE

AKI	Agrárközgazdasági Intézet
AKI PÁIR	Agrárközgazdasági Intézet Piaci Árinformációs Rendszer
EU	European Union (<i>Európai Unió</i>)
AM	Agrárminisztérium
KSH	Központi Statisztikai Hivatal
MNB	Magyar Nemzeti Bank
MTI	Magyar Távíráti Iroda
USDA	United States Department of Agriculture (<i>az Amerikai Egyesült Államok Mezőgazdasági Minisztériuma</i>)

BROJLER

A vágócsirke termelői ára Magyarországon (2022–2023)



Forrás: AKI PÁIR (a legfrissebb adatokért kattintson a linkre: <https://pair.aki.gov.hu>)

A vágócsirke termelői árának változása Magyarországon (HUF/kg)

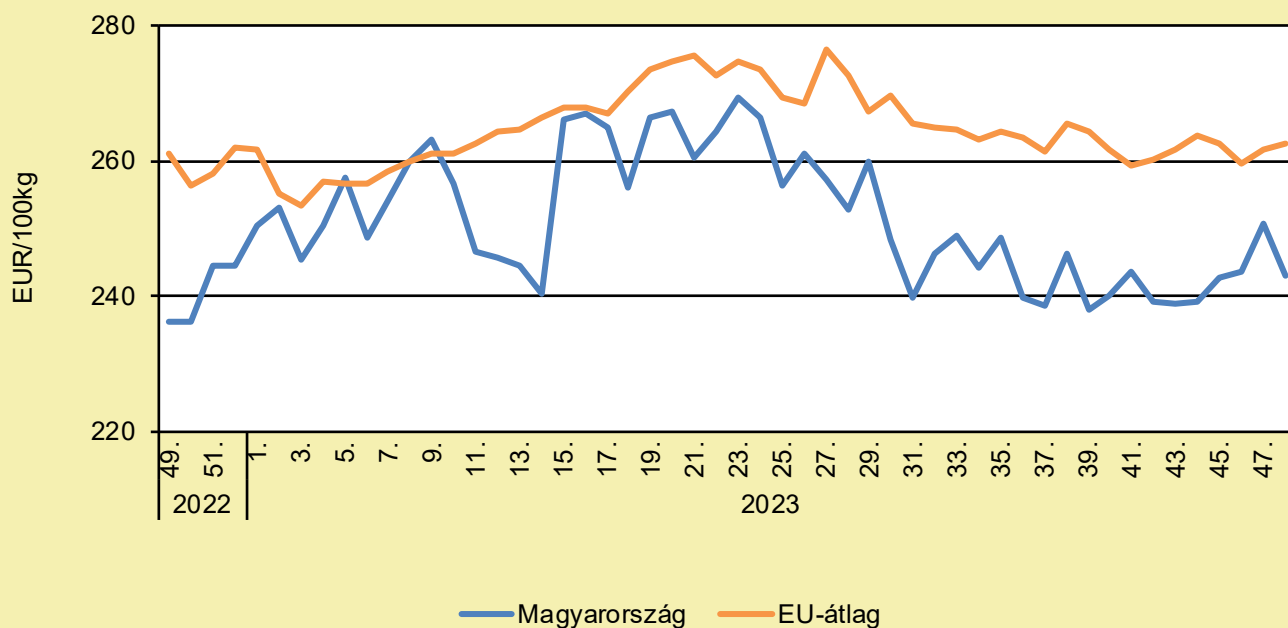
	2022. 48. hét	2023. 47. hét	2023. 48. hét	2023. 48. hét/ 2022. 48. hét (százalék)	2023. 48. hét/ 2023. 47. hét (százalék)
Vágócsirke	510,1	418,9	419,7	82,3	100,2

Megjegyzés: Az élősúlyos termelői ár az áfát és a szállítási költséget nem tartalmazza.

Forrás: AKI PÁIR (a legfrissebb adatokért kattintson a linkre: <https://pair.aki.gov.hu>)

BROJLER

Az egész csirke (65 százalékos) feldolgozói értékesítési ára Magyarországon és az EU-ban (2022–2023)



Forrás: AKI PÁIR (a legfrissebb adatokért kattintson a linkre: <https://pair.aki.gov.hu>)

Az egész csirke (65 százalékos) feldolgozói értékesítési árának változása Magyarországon és az EU-ban (EUR/100 kg)

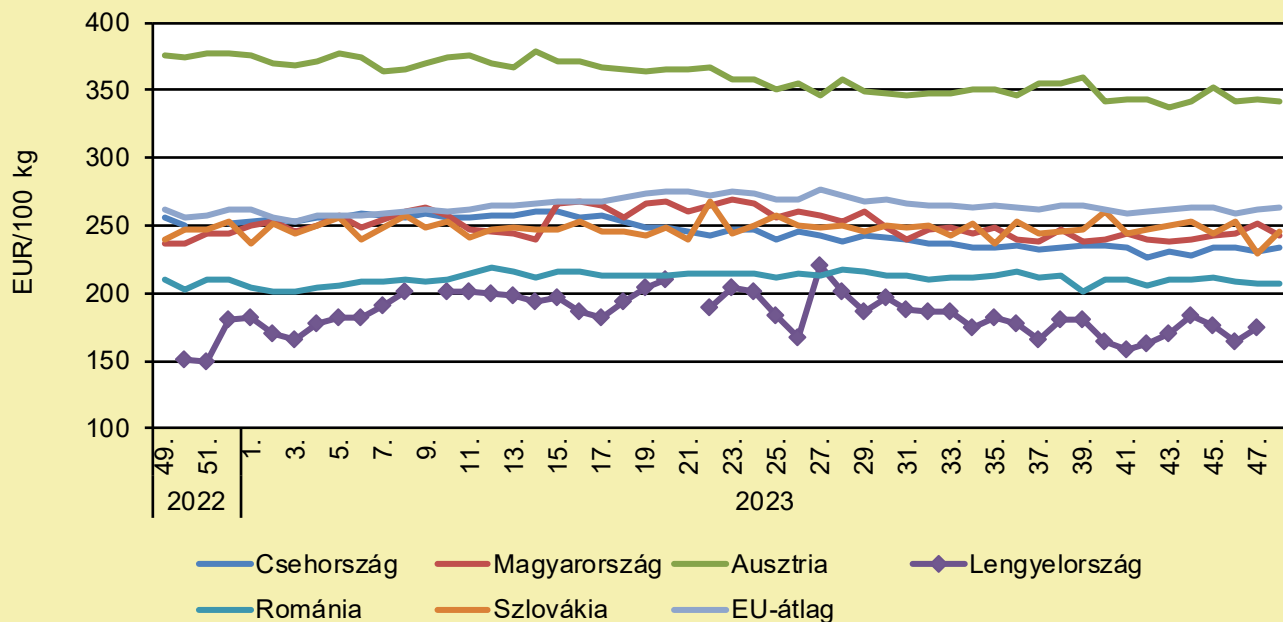
	2022. 48. hét	2023. 47. hét	2023. 48. hét	2023. 48. hét/ 2022. 48. hét (százalék)	2023. 48. hét/ 2023. 47. hét (százalék)
Magyarország	235,6	250,9	243,0	103,2	96,9
EU	262,2	261,8	262,7	100,2	100,3

Megjegyzés: Az ár az áfát nem tartalmazza.

Forrás: AKI PÁIR (a legfrissebb adatokért kattintson a linkre: <https://pair.aki.gov.hu>)

BROJLER

Az egész csirke (65 százalékos) feldolgozói értékesítési ára Közép-Európában (2022–2023)



Forrás: Európai Bizottság

Az egész csirke (65 százalékos) feldolgozói értékesítési árának változása Közép-Európában (EUR/100 kg)

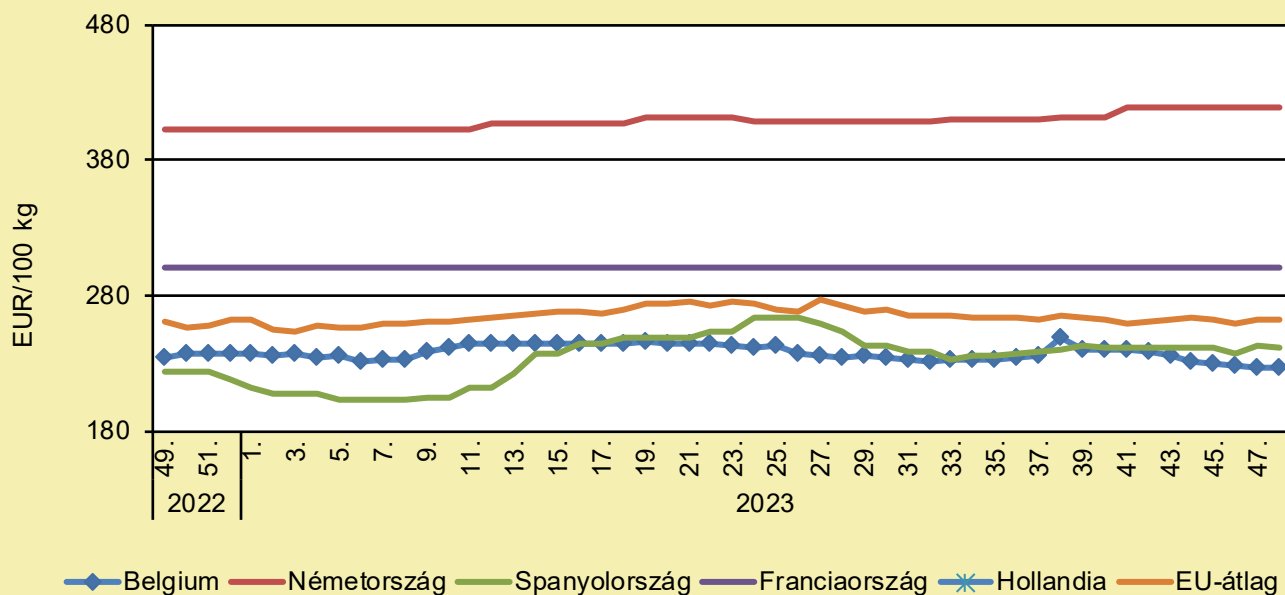
	2022. 48. hét	2023. 47. hét	2023. 48. hét	2023. 48. hét/ 2022. 48. hét (százalék)	2023. 48. hét/ 2023. 47. hét (százalék)
Csehország	252,4	230,5	234,1	92,7	101,5
Magyarország	235,6	250,9	243,0	103,2	96,9
Ausztria	374,3	343,1	341,5	91,2	99,5
Lengyelország	177,3	174,1	–	–	–
Románia	209,7	206,8	207,3	98,8	100,2
Szlovákia	249,4	228,7	245,3	98,3	107,3
EU	262,2	261,8	262,7	100,2	100,3

Megjegyzés: Az ár az áfát nem tartalmazza.

Forrás: Európai Bizottság

BROJLER

Az egész csirke (65 százalékos) feldolgozói értékesítési ára Nyugat- és Dél-Európában (2022–2023)



Forrás: Európai Bizottság

Az egész csirke (65 százalékos) feldolgozói értékesítési árának változása Nyugat- és Dél-Európában (EUR/100 kg)

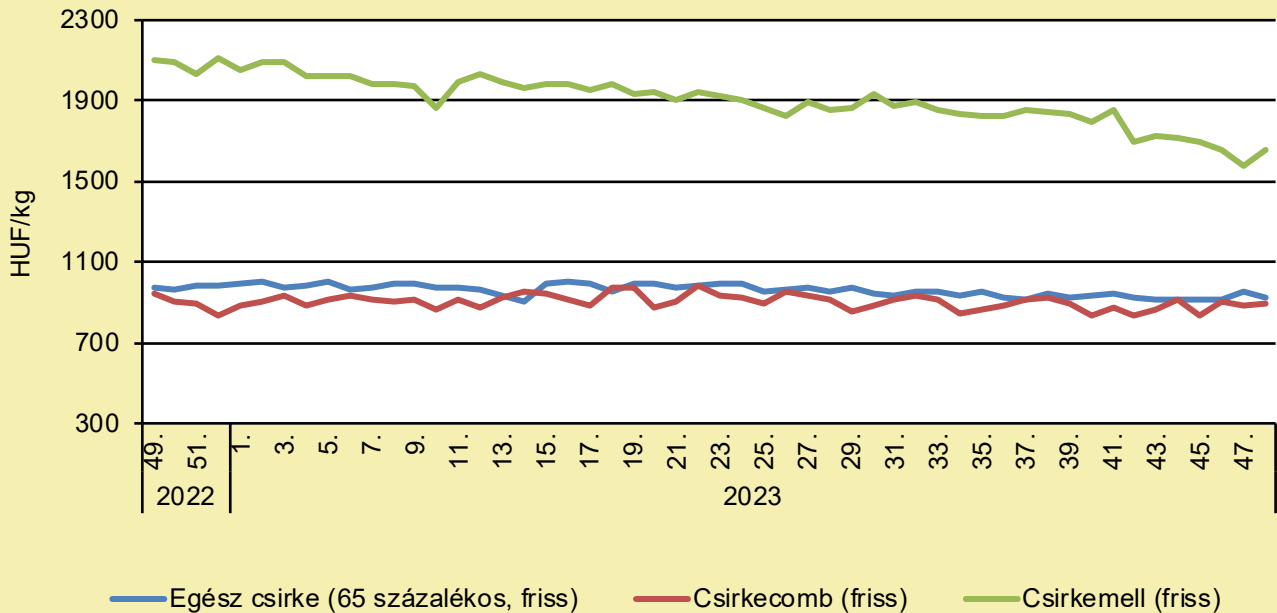
	2022. 48. hét	2023. 47. hét	2023. 48. hét	2023. 48. hét/ 2022. 48. hét (százalék)	2023. 48. hét/ 2023. 47. hét (százalék)
Belgium	238,4	226,9	226,0	94,8	99,6
Németország	402,0	419,0	419,0	104,2	100,0
Spanyolország	223,5	242,7	242,1	108,3	99,7
Franciaország	300,0	300,0	300,0	100,0	100,0
Hollandia	–	–	–	–	–
EU	262,2	261,8	262,7	100,2	100,3

Megjegyzés: Az ár az áfát nem tartalmazza.

Forrás: Európai Bizottság

BROJLER

A csirkehúsok feldolgozó értékesítési ára Magyarországon (2022–2023)



Forrás: AKI PÁIR (a legfrissebb adatokért kattintson a linkre: <https://pair.aki.gov.hu>)

A csirkehúsok feldolgozó értékesítési árának változása Magyarországon (HUF/kg)

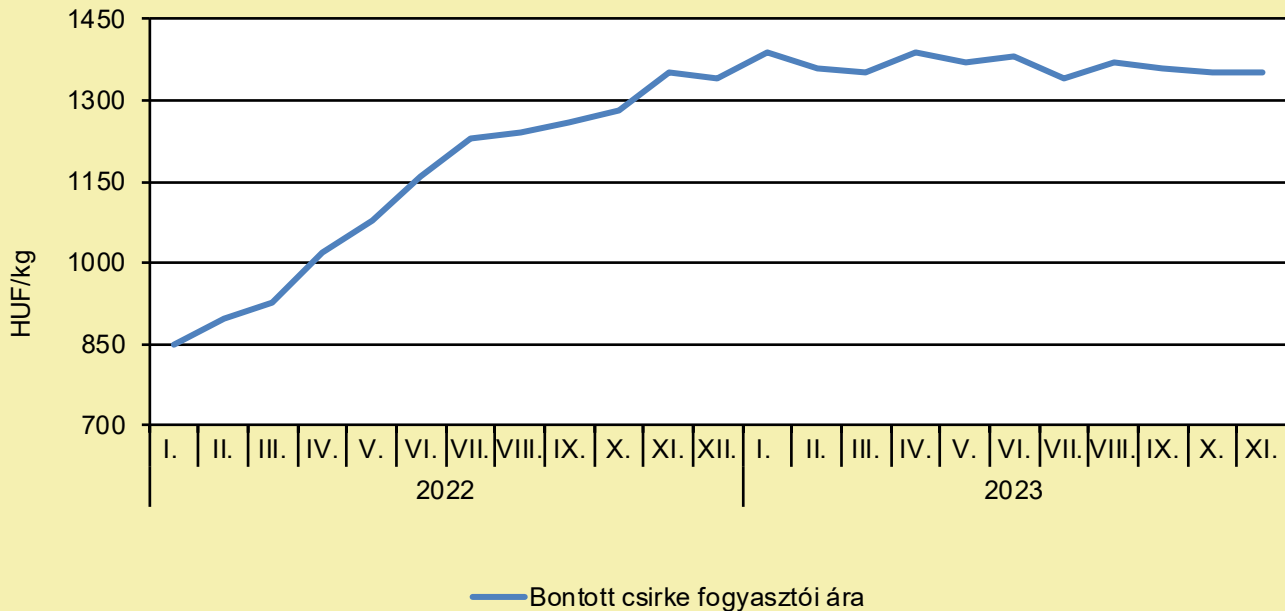
	2022. 48. hét	2023. 47. hét	2023. 48. hét	2023. 48. hét/ 2022. 48. hét (százalék)	2023. 48. hét/ 2023. 47. hét (százalék)
Egész csirke (65 százalékos, friss)	965,5	951,8	922,7	95,6	96,9
Csirkecomb (friss)	952,8	886,1	894,7	93,9	101,0
Csirkemell (friss)	2 108,2	1 576,6	1 650,2	78,3	104,7

Megjegyzés: Az ár az áfát nem tartalmazza.

Forrás: AKI PÁIR (a legfrissebb adatokért kattintson a linkre: <https://pair.aki.gov.hu>)

BROJLER

A bontott csirke fogyasztói ára Magyarországon (2022–2023)



Forrás: KSH

A bontott csirke fogyasztói árának változása Magyarországon (HUF/kg)

	2022. november	2023. október	2023. november	2023. november/ 2022. november (százalék)	2023. november/ 2023. október (százalék)
Bontott csirke	1 350	1 350	1 350	100,0	100,0

Megjegyzés: Az ár az áfát tartalmazza. A témában a következő friss adatokat a NAK 2024. 3. heti Piaci és Árinformációk kiadványában találja.
Forrás: KSH

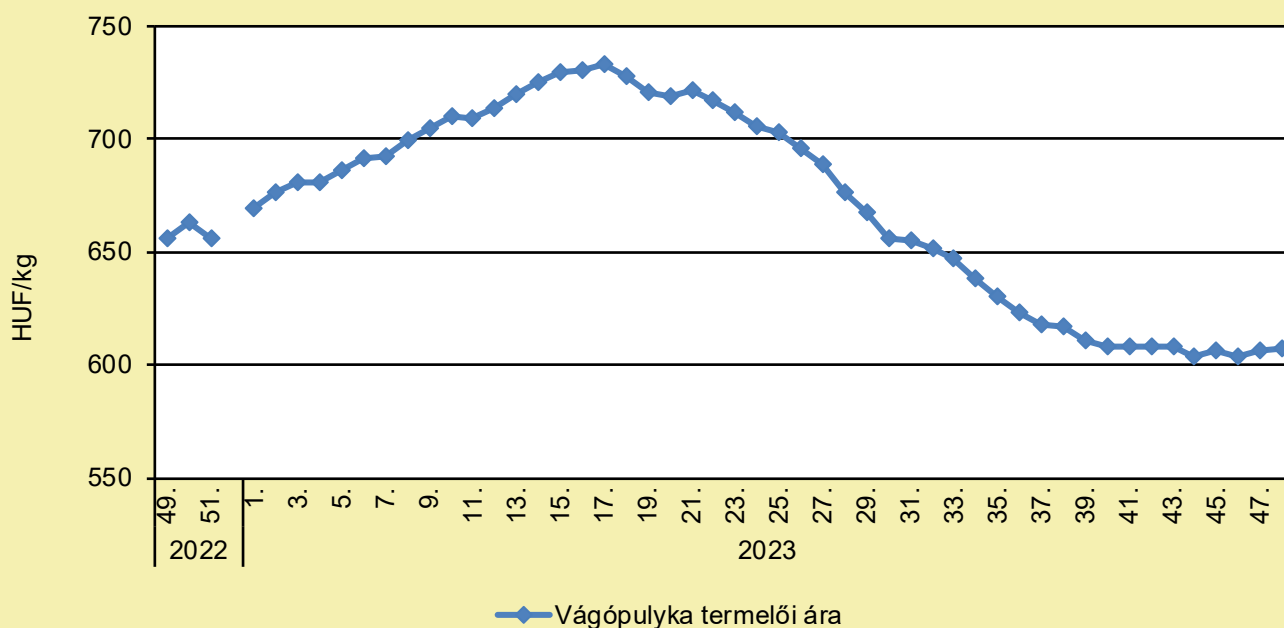
PULYKA

NAGYÁGYÚKKAL A PULYKÁÉRT

(magyarmezogazdasag.hu, november 29.)

A november 13-i szakmai tanácskozáson a Magyar Pulykaszövetség a Kanadai Nagykövetséggel karöltve a Marriott Hotelben tartotta éves szakmai konferenciáját. Ahogy Csorbai Attila, a Baromfi Termék Tanács elnök-igazgatója felhívta rá a figyelmet, most azok jöttek el Budapestre, akik ebben a szakmában a legmagasabb szintet képviselik, akiknél jobbat nehezen találni. Kijelenthető, hogy az ágazat nagyágyúi fogtak össze a pulykatenyésztés és -termelés jegyében. A magyarországi állapotokról Horváth Lajos, a Magyar Pulykaszövetség elnöke tartott részletes értékelést. A pulyka múltjáról, jelenéről és jövőjéről Richard Hutchinson, az Aviagen Group marketing- és értékesítési igazgatója mondta el a szakmai véleményét. A pulykatenyésztésben ismert innovatív megoldásokról Yves Jego, a Hendrix Genetics Turkeys France SAS genetikusa osztott meg mélyreható gondolatokat. A keltetési újításokról és az állatvédelmi törekvések hatásairól Wolfgang Miko, a Putenzucht Miko GmbH vezérigazgatója ismertetett mindent, amit ebben a témában ma tudni lehet és tudni érdemes. További részletek [itt olvashatók](#).

A vágópulyka termelői ára Magyarországon (2022–2023)



Forrás: AKI PÁIR (a legfrissebb adatokért kattintson a linkre: <https://pair.aki.gov.hu>)

A vágópulyka termelői árának változása Magyarországon (HUF/kg)

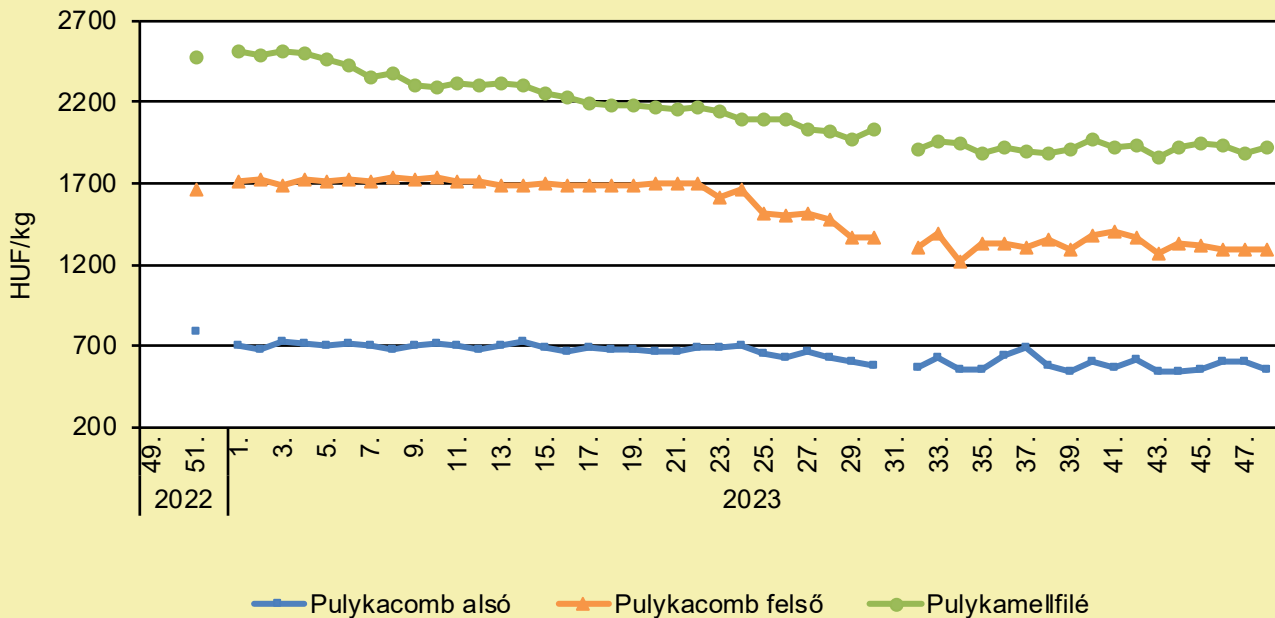
	2022. 48. hét	2023. 47. hét	2023. 48. hét	2023. 48. hét/ 2022. 48. hét (százalék)	2023. 48. hét/ 2023. 47. hét (százalék)
Vágópulyka	648,8	605,9	606,8	93,5	100,2

Megjegyzés: Az ár az áfát nem tartalmazza.

Forrás: AKI PÁIR (a legfrissebb adatokért kattintson a linkre: <https://pair.aki.gov.hu>)

PULYKA

A pulykahúsok feldolgozói értékesítési ára Magyarországon (2022–2023)



Forrás: AKI PÁIR (a legfrissebb adatokért kattintson a linkre: <https://pair.aki.gov.hu>)

A pulykahúsok feldolgozói értékesítési árának változása Magyarországon (HUF/kg)

	2022. 48. hét	2023. 47. hét	2023. 48. hét	2023. 48. hét/ 2022. 48. hét (százalék)	2023. 48. hét/ 2023. 47. hét (százalék)
Pulykacomb alsó	...	597,8	554,9	...	92,8
Pulykacomb felső	...	1 298,0	1 295,0	...	99,8
Pulykamellfilé	...	1 889,0	1 916,0	...	101,4

... = Adatvédelmi korlátok miatt nem közölhető adat.

Megjegyzés: Az ár az áfát nem tartalmazza.

Forrás: AKI PÁIR (a legfrissebb adatokért kattintson a linkre: <https://pair.aki.gov.hu>)

EGYÉB SZÁRNYAS

EURÓPA-SZERTE TOMBOL A MADÁRINFLUENZA, NÁLUNK A LEGERŐSEBB (agraragazat.hu, december 4.)

Németországban és nemzetközi szinten is növekszik a magas patogenitású madárinfluenza (HPAI) előfordulása a baromfiállományokban. A németeknél a napokban több tartományban H5N1 kórokozó megerősített kitörését jelentették, volt, ahol majdnem 24 ezres pulykaállományt kellett felszámolni azonnal. Az illetékes állategészségügyi vezetők szerint a biológiai biztonsági előírások figyelmen kívül hagyása áll a vírus terjedése mögött, továbbá a madarak vonulása is növeli a fenyegetést, mert télen a vadon élő madarak nagyobb sűrűségben tartózkodnak a pihenő- és gyülekezőhelyeken. A mezőgazdasági állattartók Franciaországban is riadtak. Az ottani szaktárca megemelte a baromfitelepekre való behozatal figyelmeztetési szintjét. Az idei első madárinfluenza-eset ősszel fordult elő egy 3850 állatot tartó pulykatenyésztőnél – azóta, a dinamikus európai terjedéssel párhuzamosan ugyanez figyelhető meg. Franciaországban fokozatosan nő a vándormadarak által okozott fertőzési nyomás. A magasabb kockázati besorolás ott is szigorúbb biológiai biztonsági intézkedéseket tartalmaz. A francia állategészségügyi felügyeleti platform (ESA) adatai szerint a közelmúltban Magyarországon regisztrálták a legtöbb baromfitelepen a HPAI-vírussal fertőzötteket, 34-et a november 4. és 22. közötti időszakban. Kisebb előfordulások voltak novemberben többek között Hollandiában, az Egyesült Királyságban, Romániában, Dániában, Olaszországban és Horvátországban. Április óta először fordult elő madárinfluenza Japánban. Az Állategészségügyi Világszervezet (WOAH) szerint a H5N1 vírustípust Kashima városában két farmon mutatták ki. Több mint 110 000 csirkét kellett ott selejtezni, és megfelelő tilalmi zónákat kellett kialakítani a gazdaságok körül. A WOAH a kambodzsai, tajvani, kanadai és egyesült államokbeli baromfitelepeken történt esetekről is beszámolt. Dél-Afrikában azonban az emberek az utóbbi időben az új H7N6 vírustípussal küzdenek. Az ottani sajtóértesülések szerint már több millió darab baromfi esett áldozatul az állatbetegségnek, a tojás és a baromfihús ára pedig érezhetően emelkedett.

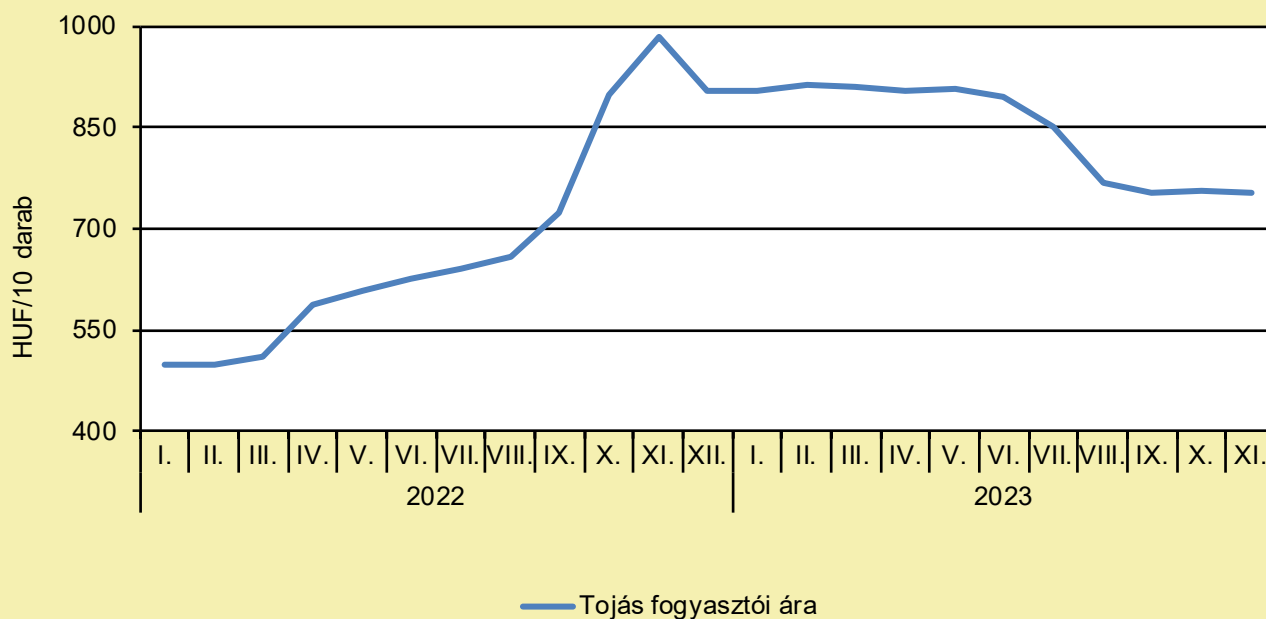
TOJÁS

ENNYI TOJÁST EGYÜNK A SZAKEMBER SZERINT

(magyarhirlap.hu, november 30.)

Dietetikusok mondták el a véleményüket arról, hány tojást is kellene ennünk hetente ahhoz, hogy a jótékony hatásait maximálisan kihasználjuk – írta meg a Life.hu. Dr. Carrie Ruxton dietetikus szerint a tojás számos nagyszerű egészségügyi előnnyel rendelkezik, és hatalmas segítség a fogyásban – jelentette ki. A felmérések szerint a britek átlagosan mindössze négy tojást esznek meg hetente. A változatos és kiegyensúlyozott étrend keretében heti 7–14 tojás bevitele előnyös lenne a legtöbb ember számára. Sok benne a vitamin, az ásványi anyag és a fehérje is, amely mind szükséges az izomtömeg megtartásához – ami az ötven felettiiek esetében kardinális kérdés – és a diéta alatti teltségérzet elősegítéséhez – foglalta össze Ruxton ajánlását az Express. A vizsgálatok során az is kiderült, hogy sokkal több egészségügyi előnnyel jár a tojás, mint a gabonafélék fogyasztása, és azt is megállapították, hogy aki a nap első étkezéséül tojást választ, az később is ritkábban nyúl gyorsételekhez, és kevésbé lesz éhes, így tökéletes választás azoknak, akik fogyni vágnak. További részletek [itt olvashatók](#).

A tojás fogyasztói ára Magyarországon (2022–2023)



Forrás: KSH

A tojás fogyasztói árának változása Magyarországon (HUF/10 darab)

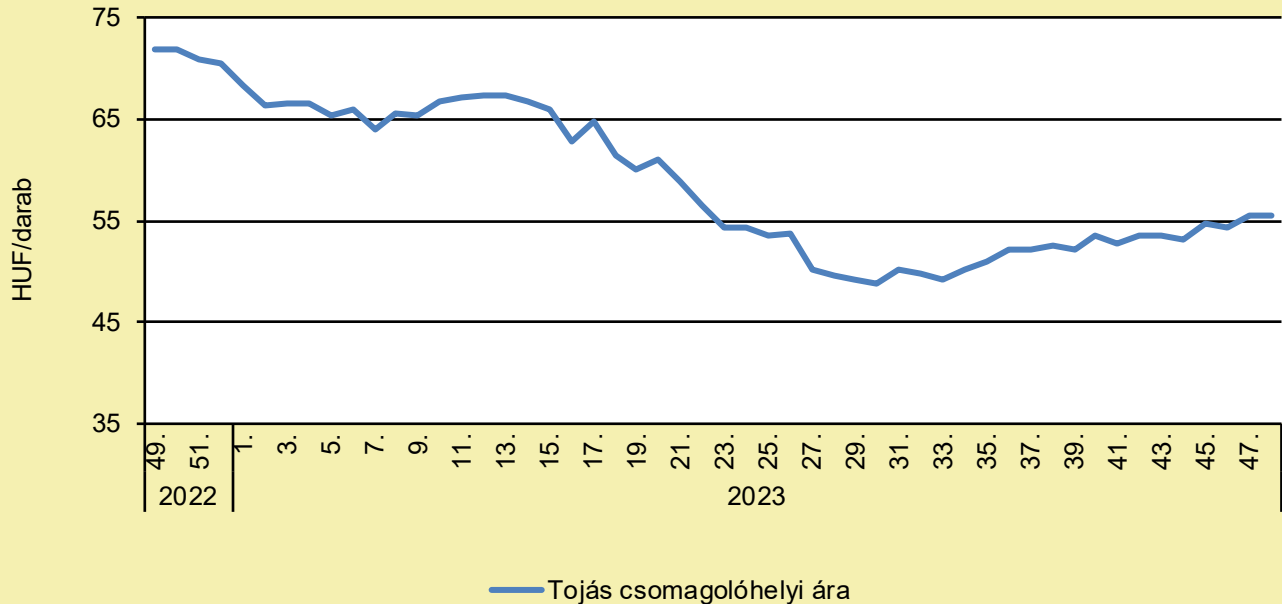
	2022. november	2023. október	2023. november	2023. november/ 2022. november (százalék)	2023. november/ 2023. október (százalék)
Tojás	984	755	753	76,5	99,7

Megjegyzés: Az ár az áfát tartalmazza. A témában a következő friss adatokat a NAK 2024. 3. heti Piaci és Árinformációk kiadványában találja.

Forrás: KSH

TOJÁS

A tojás (barna héjú, ketreces, M+L) csomagolóhelyi ára Magyarországon (2022–2023)



Forrás: AKI PÁIR (a legfrissebb adatokért kattintson a linkre: <https://pair.aki.gov.hu>)

A tojás (barna héjú, ketreces, M+L) csomagolóhelyi árának változása Magyarországon (HUF/darab)

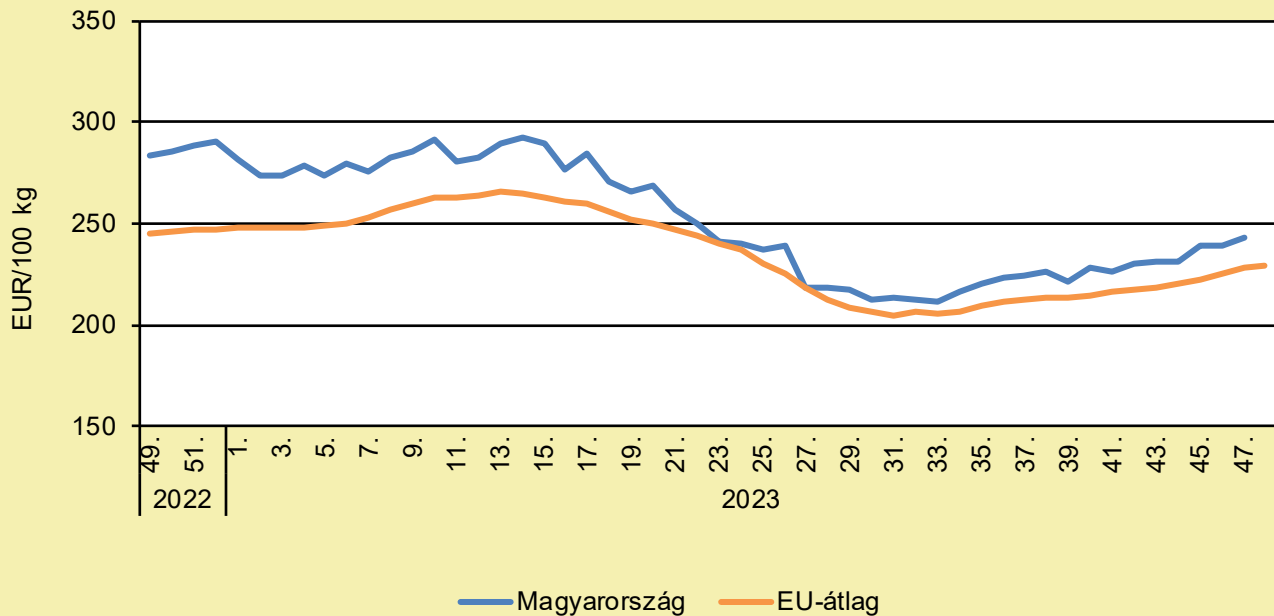
	2022. 48. hét	2023. 47. hét	2023. 48. hét	2023. 48. hét/ 2022. 48. hét (százalék)	2023. 48. hét/ 2023. 47. hét (százalék)
Tojás	70,5	55,4	55,5	78,8	100,2

Megjegyzés: Az ár az áfát nem tartalmazza.

Forrás: AKI PÁIR (a legfrissebb adatokért kattintson a linkre: <https://pair.aki.gov.hu>)

TOJÁS

A tojás (M+L) csomagolóhelyi ára Magyarországon és az EU-ban (2022–2023)



Forrás: Európai Bizottság, AKI PÁIR

A tojás (M+L) csomagolóhelyi árának változása Magyarországon és az EU-ban (EUR/100 kg)

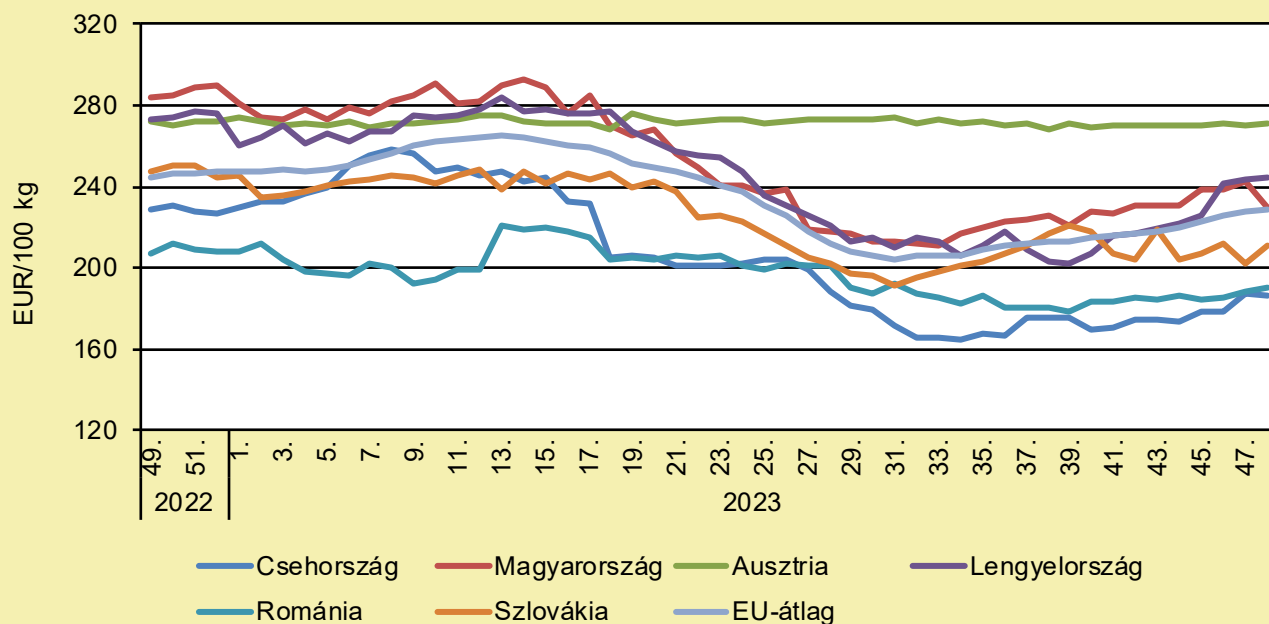
	2022. 48. hét	2023. 47. hét	2023. 48. hét	2023. 48. hét/ 2022. 48. hét (százalék)	2023. 48. hét/ 2023. 47. hét (százalék)
Magyarország	280,4	242,7	229,9	82,0	94,7
EU	242,8	227,9	229,1	94,4	100,5

Megjegyzés: Az ár az áfát nem tartalmazza.

Forrás: Európai Bizottság, AKI PÁIR

TOJÁS

A tojás (M+L) csomagolóhelyi ára Közép-Európában (2022–2023)



Forrás: Európai Bizottság

A tojás (M+L) csomagolóhelyi árának változása Közép-Európában (EUR/100 kg)

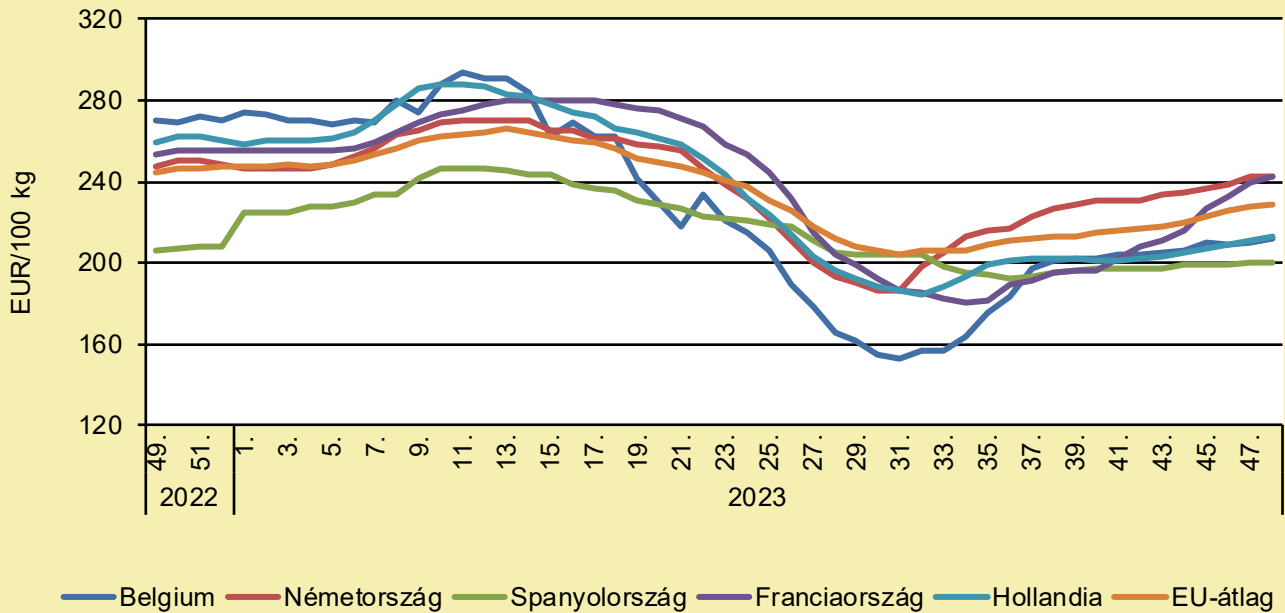
	2022. 48. hét	2023. 47. hét	2023. 48. hét	2023. 48. hét/ 2022. 48. hét (százalék)	2023. 48. hét/ 2023. 47. hét (százalék)
Csehország	223,2	187,4	186,9	83,7	99,7
Magyarország	280,4	242,7	229,9	82,0	94,7
Ausztria	270,6	270,2	270,7	100,0	100,2
Lengyelország	264,5	243,3	244,8	92,6	100,6
Románia	204,1	188,0	190,2	93,2	101,1
Szlovákia	242,4	202,3	210,9	87,0	104,3
EU	242,8	227,9	229,1	94,4	100,5

Megjegyzés: Az ár az áfát nem tartalmazza.

Forrás: Európai Bizottság

TOJÁS

A tojás (M+L) csomagolóhelyi ára Nyugat- és Dél-Európában (2022–2023)



Forrás: Európai Bizottság

A tojás (M+L) csomagolóhelyi árának változása Nyugat- és Dél-Európában (EUR/100 kg)

	2022. 48. hét	2023. 47. hét	2023. 48. hét	2023. 48. hét/ 2022. 48. hét (százalék)	2023. 48. hét/ 2023. 47. hét (százalék)
Belgium	271,7	210,2	212,4	78,2	101,1
Németország	245,7	242,3	242,7	98,8	100,2
Spanyolország	206,3	199,9	200,2	97,0	100,2
Franciaország	253,0	239,2	243,0	96,0	101,6
Hollandia	258,0	211,0	213,0	82,6	100,9
EU	242,8	227,9	229,1	94,4	100,5

Megjegyzés: Az ár az áfát nem tartalmazza.

Forrás: Európai Bizottság

SERTÉS

AZ AFRIKAI SERTÉSPESTIS 28 MILLIÓ TONNA KIESÉST OKOZOTT A KÍNAI SERTÉSHÚSTERMELÉSBEN

(magyarmezogazdasag.hu, december 4.)

Egy új amerikai tanulmány szerint Kína a becslések szerint 27,9 millió tonna sertéshúst nem termelt meg az alatt a 30 hónapos hanyatlási és fellendülési ciklus alatt, ami az afrikai sertéspestis (ASP) első eseteinek 2018-as regisztrálását követte. Az Egyesült Államok Mezőgazdasági Minisztériumának (USDA) Gazdaságkutató Szolgálat (ERS) szerint 2018 harmadik negyedéve és 2021 első negyedéve között Kína rekordmennyiségű sertéshúst importált, de ez az import a veszteségeiknek csak mintegy ötödét pótolta. Kínában körülbelül 18 hónapig volt hiány sertéshúsból. Az ellátás 2019 második felében és 2020 nagy részében akadozott. Az ASP miatti intézkedések következtében a kínai sertésállomány 2019 első három negyedévében folyamatosan csökkent, és 2019 harmadik negyedévének végén elérte a 307 milliós mélypontot. Ugyan 2019 negyedik negyedévében „marginálisan” 310 millióra emelkedett a sertésállomány, de az állományok helyreállítása nagyrészt 2020 folyamán volt. A sertéslétszám 2020 negyedik negyedévére 407 millióra, 2021 első negyedévének végére pedig 416 millióra nőtt. A hivatalos adatok azt mutatják, hogy a sertésállomány az ASP előtti mérethez közeledett. A sertéshús árának emelkedése nem követte az ASP terjedésének ütemét. Az ár ugyan több mint kétszeresére nőtt, de a jelentősebb drágulás körülbelül egy évvel a járvány kezdete után következett be. A sertéshús ára 14 hónapig magas szinten maradt, majd 2021 folyamán gyorsan csökkent, az USDA szerint körülbelül 38 hónappal a járvány első megjelenése után visszatért az ASP előtti szint közelébe. A 2019–2020 közötti időszakban megugrott a Kínába irányuló globális sertéshúsexport. 2020-ban a világ sertéshúskivitelének 45%-a Kínába irányult. Az EU a Kínába irányuló export 58%-át adta, míg az Egyesült Államok volt a második legnagyobb sertéshúsexportőr 15%-os részesedéssel. A tanulmány a kínai mezőgazdasági és vidéki ügyek minisztériuma és az ENSZ Állategészségügyi Világszervezete adatai alapján elemezte a hivatalosan bejelentett ASP-járványokat Kínában. A jelentés szerzői elemezték a hivatalosan bejelentett járványkitöréseket, hogy nyomon kövessék a betegség időbeli és földrajzi terjedését. A tanulmány nemzeti ellátási statisztikákat, áradatokat, hivatalos közleményeket, tudományos cikkeket és magánipari jelentéseket vett figyelembe, hogy átfogó értékelést nyújtson az afrikai sertéspestisnek a kínai gazdaságra gyakorolt hatásairól. A tanulmány a kínai vámadatok felhasználásával a sertéshúst exportáló országokra gyakorolt hatásokat is felmérte.

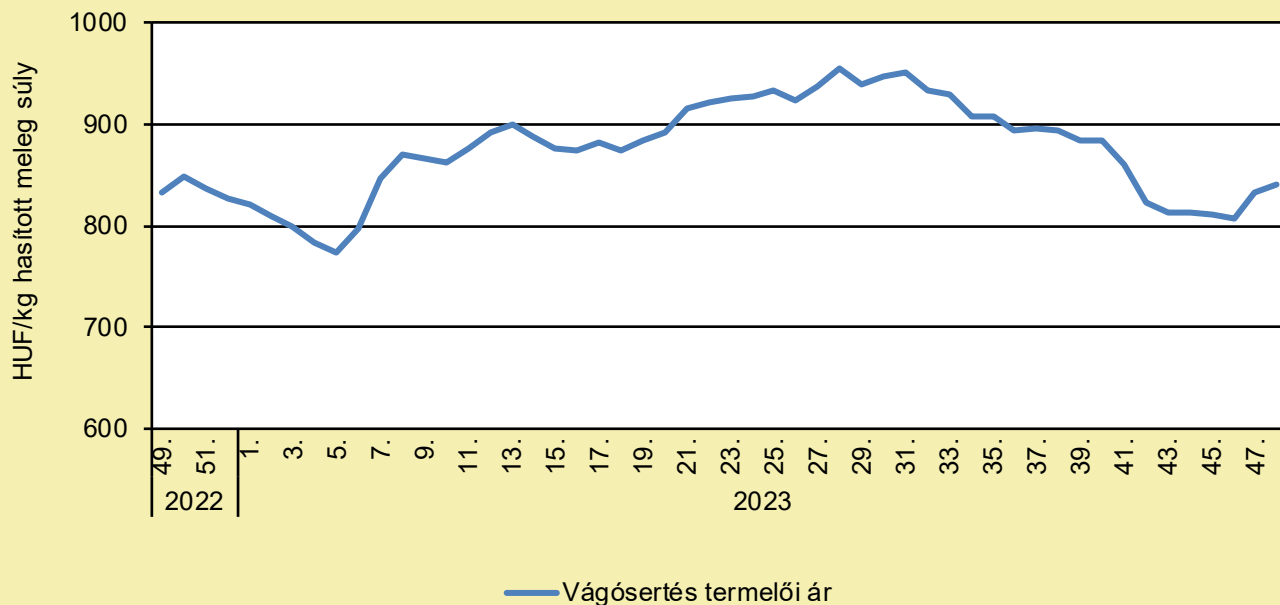
NEM FÉL A PESTISTŐL, 15 ÉV UTÁN OROSZ SERTÉSHÚST VESZ KÍNA

(agraragazat.hu, december 2.)

Kína 2023 októberében feloldotta az orosz sertéshús behozatalára vonatkozó tilalmat, miután elemezte az afrikai sertéspestis (ASF) körüli helyzetet az országban. Lázban ég az orosz sertéságazat: a szektorba irányuló befektetések elsősorban már a kínai export jövőbeli növekedését szem előtt tartva valósulnak meg. Az elmúlt években számos nagyvállalat épített sertésletelepeket azzal a céllal, hogy sertéshúst exportáljanak ázsiai országokba, köztük Kínába. A kínai nyitás 15 éves moratórium után történik meg, miután a kínaiak meggyőződtek róla, hogy az afrikai sertéspestis egyelőre nem jelent fenyegetést, és az ő élelmiszer-biztonsági elvárásaikat tartani tudják az oroszok. Iparági hírek szerint az orosz sertésipar további fejlődése teljes mértékben az exporttól függ, mert a belföldi fogyasztás már most is kiugróan magas, ott további nagy növekedés nemigen várható. Idén az ottani sertéshústermelés 5%-kal, 200 ezer tonnával nőhet, akárcsak 2024-ben, így egyre több beruházó fontolgatja sertésletelepek építését a kínai határ közelében és/vagy Kínában. A teljes cikk [itt olvasható](#).

SERTÉS

A hazai termelésből származó vágósertés termelői ára Magyarországon (2022–2023)



Forrás: AKI PÁIR (a legfrissebb adatokért kattintson a linkre: <https://pair.aki.gov.hu>)

A hazai termelésből származó vágósertés termelői árának változása Magyarországon (HUF/kg hasított meleg súly)

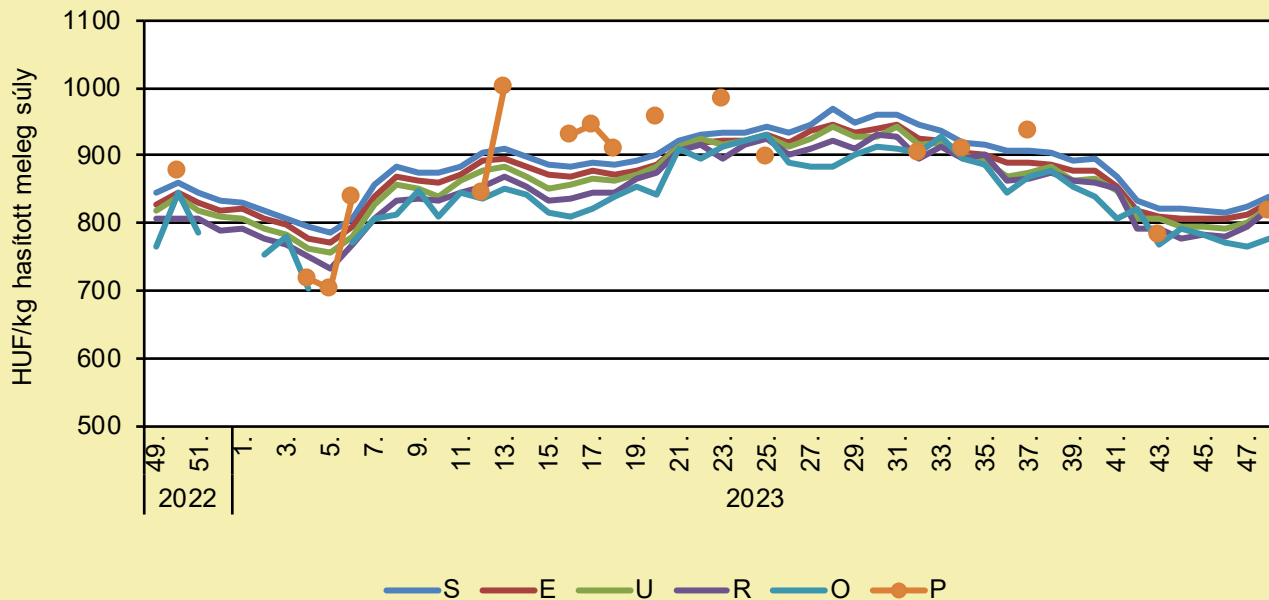
	2022. 48. hét	2023. 47. hét	2023. 48. hét	2023. 48. hét/ 2022. 48. hét (százalék)	2023. 48. hét/ 2023. 47. hét (százalék)
Hazai vágósertés	812,9	833,7	841,0	103,5	100,9

Megjegyzés: A termelői ár az áfát és a szállítási költséget nem tartalmazza.

Forrás: AKI PÁIR (a legfrissebb adatokért kattintson a linkre: <https://pair.aki.gov.hu>)

SERTÉS

A hazai termelésből származó vágósertés termelői ára minőségi kategóriánként Magyarországon (2022–2023)



Forrás: AKI PÁIR (a legfrissebb adatokért kattintson a linkre: <https://pair.aki.gov.hu>)

A hazai termelésből származó vágósertés minőségi kategóriánkénti termelői árának változása Magyarországon (HUF/kg hasított meleg súly)

	2022. 48. hét	2023. 47. hét	2023. 48. hét	2023. 48. hét/ 2022. 48. hét (százalék)	2023. 48. hét/ 2023. 47. hét (százalék)
„S” osztály	824,6	825,4	839,1	101,8	101,7
„E” osztály	809,5	812,5	831,4	102,7	102,3
„U” osztály	796,0	800,8	825,3	103,7	103,1
„R” osztály	778,4	795,3	821,2	105,5	103,3
„O” osztály	793,6	765,9	778,1	98,0	101,6
„P” osztály

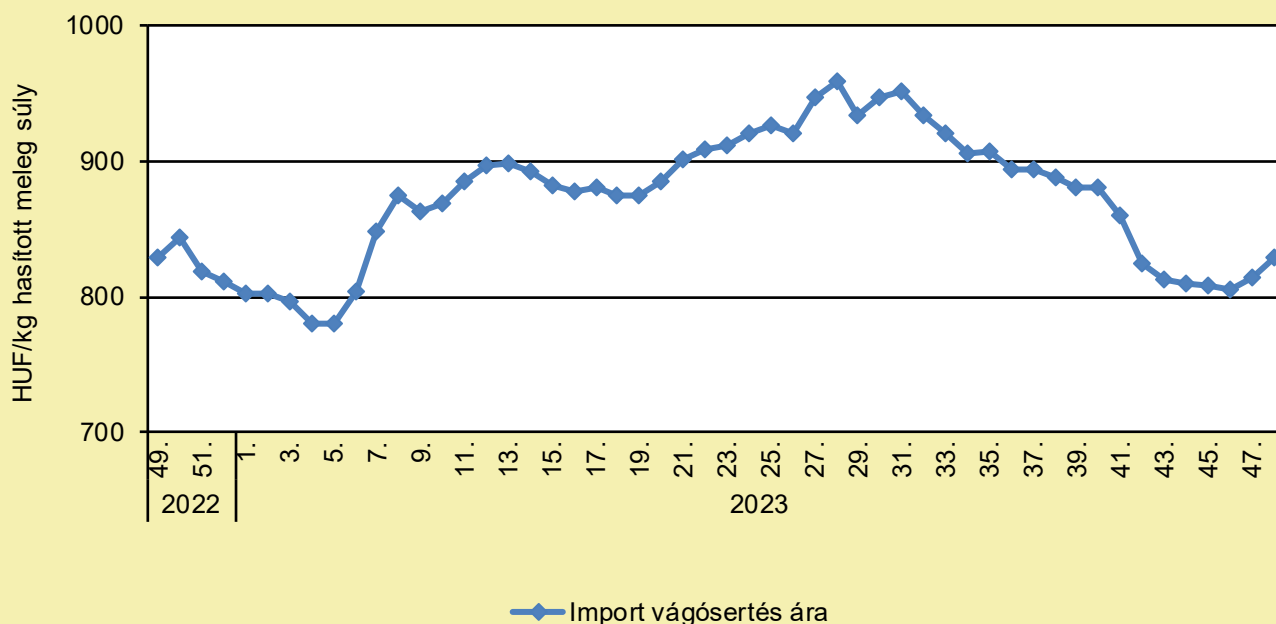
... = Adatvédelmi korlátok miatt nem közölhető adat.

Megjegyzés: A termelői ár az áfát és a szállítási költséget nem tartalmazza.

Forrás: AKI PÁIR (a legfrissebb adatokért kattintson a linkre: <https://pair.aki.gov.hu>)

SERTÉS

Az importból származó vágósertés vágóhídi belépési ára Magyarországon (2022–2023)



Forrás: AKI PÁIR (a legfrissebb adatokért kattintson a linkre: <https://pair.aki.gov.hu>)

Az importból származó vágósertés vágóhídi belépési árának változása Magyarországon (HUF/kg hasított meleg súly)

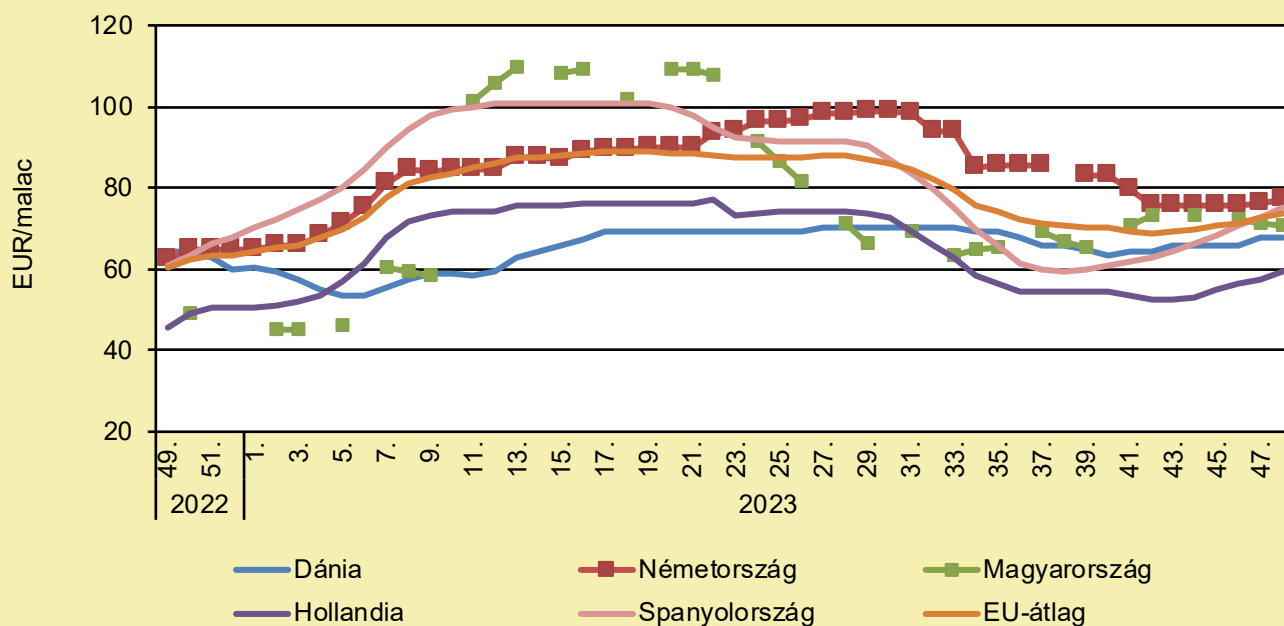
	2022. 48. hét	2023. 47. hét	2023. 48. hét	2023. 48. hét/ 2022. 48. hét (százalék)	2023. 48. hét/ 2023. 47. hét (százalék)
Import vágósertés	802,7	813,6	829,6	103,4	102,0

Megjegyzés: A sertések termelői ára a vágóhíd kapujában, a szállítási költséget tartalmazza, az áfát nem.

Forrás: AKI PÁIR (a legfrissebb adatokért kattintson a linkre: <https://pair.aki.gov.hu>)

SERTÉS

Malacárak Magyarországon és az EU-ban (2022–2023)



Forrás: Európai Bizottság

A malacárak változása Magyarországon és az EU-ban (EUR/malac)

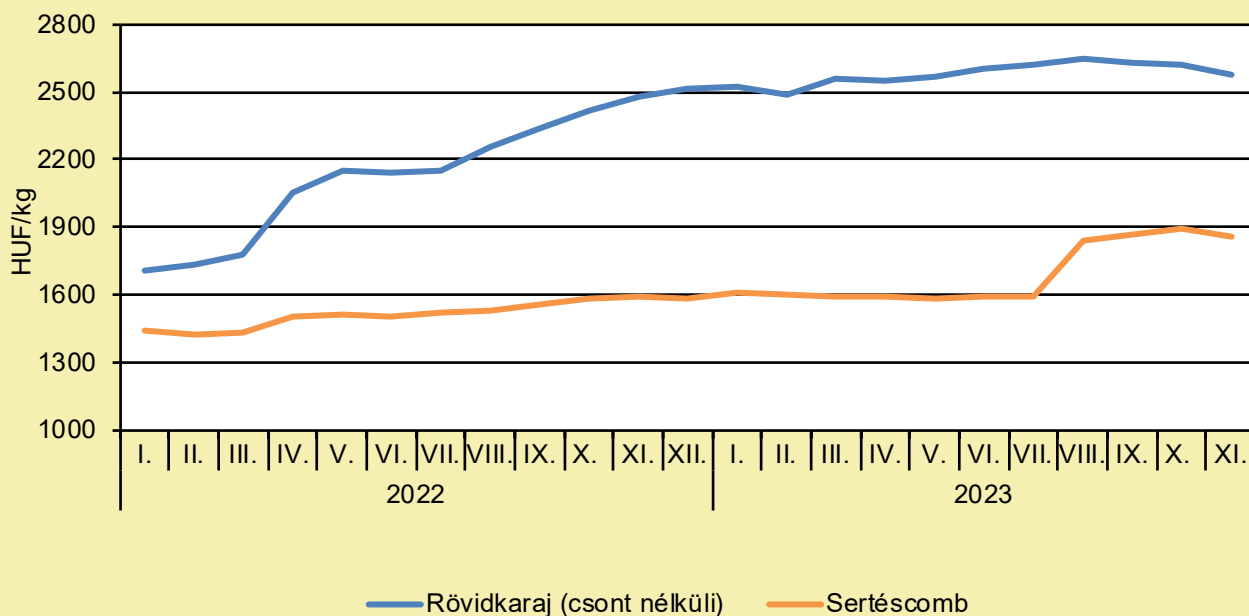
	2022. 48. hét	2023. 47. hét	2023. 48. hét	2023. 48. hét/ 2022. 48. hét (százalék)	2023. 48. hét/ 2023. 47. hét (százalék)
Dánia	64,1	68,0	68,0	106,0	100,0
Németország	58,8	76,1	77,1	131,1	101,3
Magyarország	47,2	41,8	70,6	149,7	169,2
Hollandia	41,8	57,5	59,3	141,9	103,0
Spanyolország	57,8	72,8	75,2	130,2	103,3
EU-átlag	58,0	72,7	73,9	127,3	101,6

Megjegyzés: Az ár az áfát nem tartalmazza.

Forrás: Európai Bizottság

SERTÉS

A sertéshúsok fogyasztói ára Magyarországon (2022–2023)



Forrás: KSH

A sertéshúsok fogyasztói árának változása Magyarországon (HUF/kg)

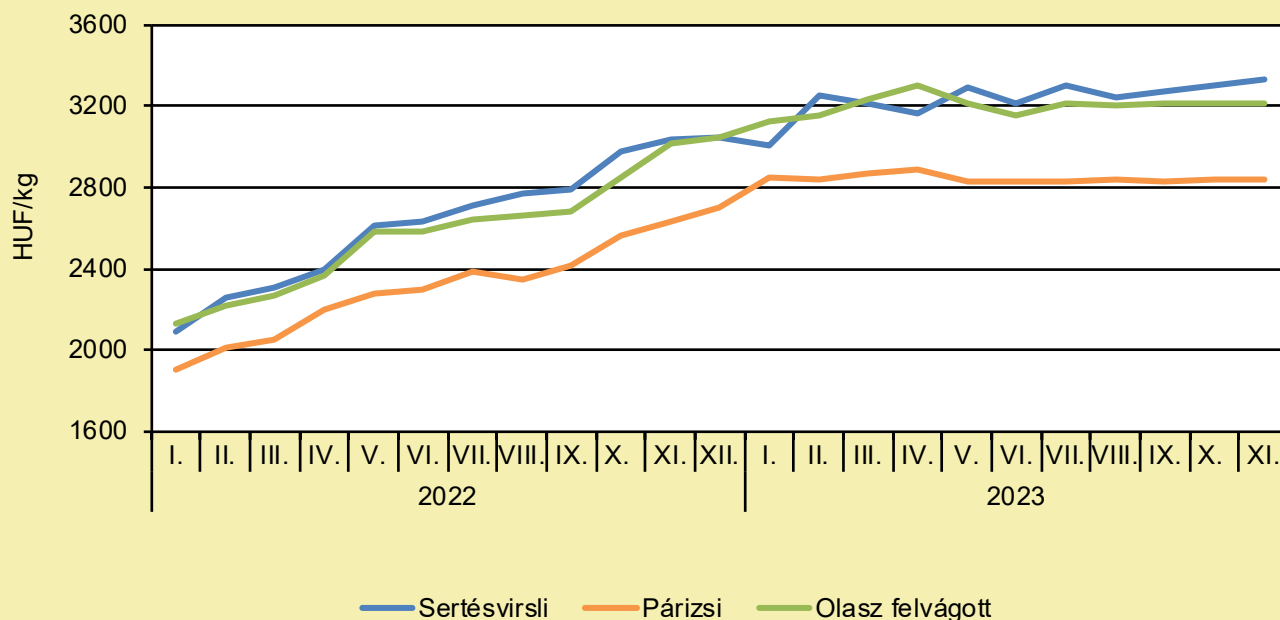
	2022. november	2023. október	2023. november	2023. november/ 2022. november (százalék)	2023. november/ 2023. október (százalék)
Rövidkaraj	2 480	2 620	2 580	104,0	98,5
Sertéscomb	1 590	1 890	1 860	117,0	98,4

Megjegyzés: Az ár az áfát tartalmazza. A témában a következő friss adatokat a NAK 2024. 3. heti Piaci és Árinformációk kiadványában találja.

Forrás: KSH

SERTÉS

A húskészítmények fogyasztói ára Magyarországon (2022–2023)



Forrás: KSH

A húskészítmények fogyasztói árának változása Magyarországon (HUF/kg)

	2022. november	2023. október	2023. november	2023. november/ 2022. november (százalék)	2023. november/ 2023. október (százalék)
Sertésvirslí	3 040	3 300	3 330	109,5	100,9
Párizsi	2 630	2 840	2 840	108,0	100,0
Olasz felvágott	3 020	3 210	3 210	106,3	100,0

Megjegyzés: Az ár az áfát tartalmazza. A témában a következő friss adatokat a NAK 2024. 3. heti Piaci és Árinformációk kiadványában találja.

Forrás: KSH

TEJELŐ TEHÉN

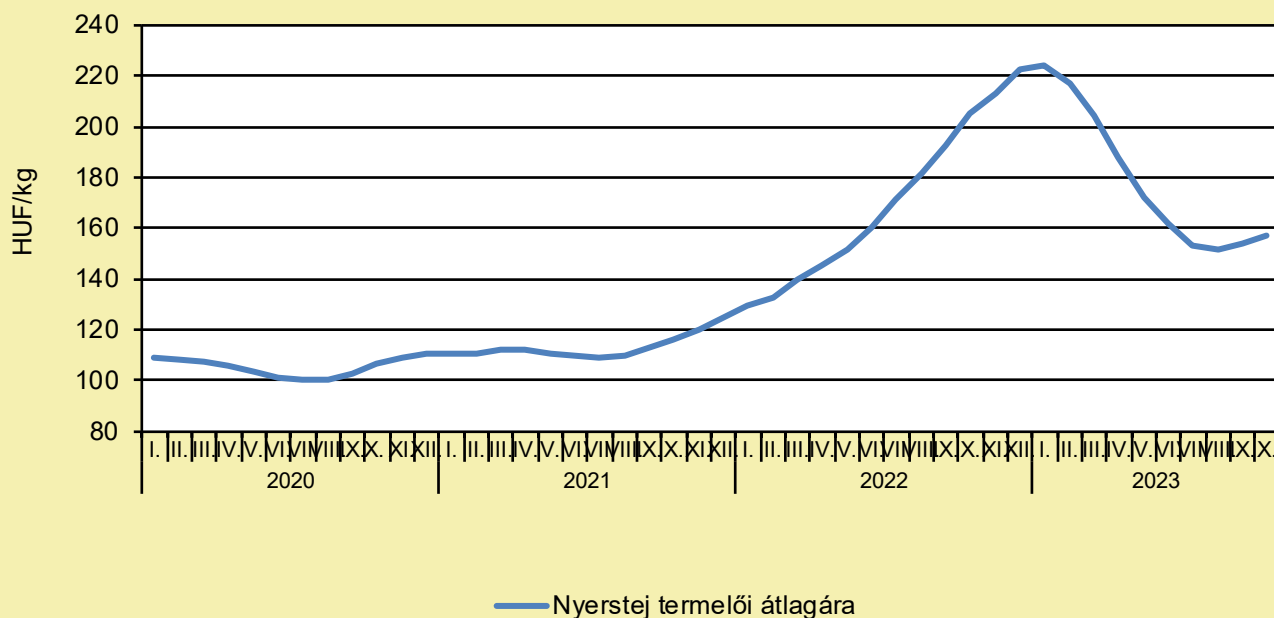
ROSSZABB A MAGYAR TEJ, MINT A KÜLFÖLDI? EZ IGAZ, VAGY CSAK ÜZLETI FOGÁS?

(agroinform.hu, december 6.)

A tejfeldolgozók előszeretettel reklamálnak a nyerstej beltartalmi értékei miatt, holott a magyar tej nem rosszabb, mint a külföldi. Ha pedig még jobbat szeretnének, akkor azt meg kellene fizetni. Ezt Istvánfalvi Miklós, a Tej Szakmaközi Szervezet és Terméktanács társelnöke mondta a szakmai szervezet kedden, online formában megrendezett XII. Tejágazati Konferenciáján. Az érdeklődőket Harcz Zoltán, a terméktanács ügyvezető igazgatója köszöntötte, majd Istvánfalvi Miklóson kívül előadást tartott Papp Zsolt György, az Agrárminisztérium helyettes államtitkára, Vitárius Csaba osztályvezető, dr. Nemes Imre, a Nébih elnöke, valamint Demeter Zoltán, a K&H-csoport agrárfejlesztési fősztályvezetője. Istvánfalvi Miklós először a tejtermelők és a felvásárlók, feldolgozók közötti kapcsolatról beszélt, rámutatva, ez a szerződéskötés időszak és ilyenkor nyilvánvaló módon mindenki igyekszik a számára legjobb pozíciókat kiharcolni. Ennek kapcsán a kétoldalú kommunikációban elhangzik egy s más. Például az, hogy a magyar tej beltartalmi értékei elmaradnak azon országok tejei mögött, melyek áraitól csak álmodozhatnak a hazai termelők. Ennek kapcsán elmondta: a tej felvásárlói árának uniós „ranglistáján” a magyarországi árak a 21–23. helyen vannak, a társelnök szerint azért ennél sokkal jobb minőséget termelnek a magyar gazdák. Nem olyan rég voltak a 8–10. helyen is, igaz, az árfolyamváltozás miatt. Ha pedig már a magyar tej beltartalmáról beszélünk, fehérjetartalmat tekintve a 16–20., a tejsír vonatkozásában pedig a 19–20. helyen a hazai termék. Mindezek alapján az árak vonatkozásában legalább 2-3 hellyel feljebb kellene lenniük a termelőknek. „Termelői oldalról nagyon lényegesnek tartanánk azt is, hogy termelő és feldolgozó között hosszú távú szerződések legyenek, aktuális piaci érdekek alapján ne ugrálhassanak ki-be a szerződésből a felek” – szögezte le Istvánfalvi Miklós. „Hangsúlyozni szeretném, hogy a feldolgozók és a termelők nagyobb hányada partnerként tekint egymásra és jó a kapcsolat. Ugyanakkor arra is felhívnam a figyelmet, főleg a feldolgozó partnerekét, hogy a tejszírelszámolást tekintve feldolgozó és feldolgozó árai között háromszoros különbség is létezik a piacon, a tejfehérje esetében pedig kétszörös és félszeres. A legkevesebb, amit a termelők kapnak az előbbi összetevők után, 655 és 1000 forint tejsír-, illetve tejfehérje-kilogrammonként. Azt gondolom, hogy ha a feldolgozók reklamálják a minőséget, és annak növelését szeretnék, akkor azt meg is kellene fizetni.” A társelnök arról is beszélt: a tej iránti kereslet csökken, aminek okai a megugró infláció és a magas árak. Illetve az, hogy az európai piacon túlkínálat jelentkezett, de ez most rendeződni kezd. Nem tartja szerencsésnek a szakember, hogy a nyerstejexport növekszik, mert azt jelzi, hogy a feldolgozók nem tudják, vagy nem akarják azt az árat megadni ezért a fontos alapanyagért, amit a termelők szeretnének. „Jelenleg 300 millió liter tej hagyja el az országot, ami túl nagy mennyiség, a visszarendezéshez kiegyensúlyozott piaci körülmények kellenének” – szögezte le Istvánfalvi Miklós. „Ha a problémák megoldásán gondolkodunk, akkor mindenképpen számolnunk kell azoknak a támogatásoknak a folytatásával, melyeket eddig is igénybe vehettek a termelők. Az új beruházási pályázatokat várhatóan márciusban írják ki, ezekből induló beruházások legkorábban jövő év végére lesznek, ami nem szerencsés, gyorsítani kellene a folyamatot, hisz sok esetben a versenyképességünk múlik rajtuk.” A társelnök azt is jelezte: az iskolatejprogramban a termelők nem mindig tudják érvényesíteni a költségeiket, ami a program rovására megy, ebben a kormányzatnak is van teendője, főleg, hogy a program szűkült az elmúlt időszakban. A termékek bolti árát csökkenteni szükséges a belső fogyasztás növelése érdekében, ezért több tejtermékre kellene kiterjeszteni az áfacsökkentést. „Összességében úgy vélem, a mostani nehéz piaci helyzetben az ágazati szereplőknek sokkal jobban össze kell dolgozniuk” – jelentette ki végül. További részletek [itt olvashatók](#).

TEJELŐ TEHÉN

A nyerstej termelői átlagára Magyarországon (2020–2023)



Forrás: AKI PÁIR (a legfrissebb adatokért kattintson a linkre: <https://pair.aki.gov.hu>)

A nyerstej termelői átlagárának változása Magyarországon (HUF/kg)

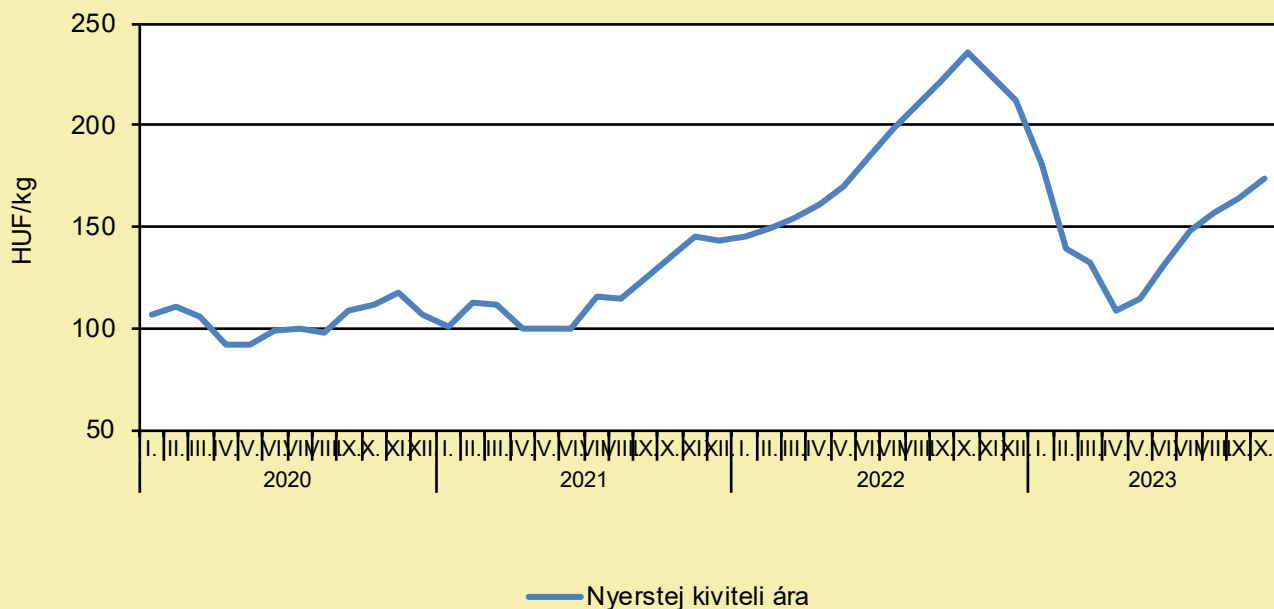
	2022. október	2023. szeptember	2023. október	2023. október/ 2022. október (százalék)	2023. október/ 2023. szeptember (százalék)
Nyerstej	204,8	153,6	156,7	76,5	102,1

Megjegyzés: Az ár az áfát és a szállítási költséget nem tartalmazza. A témában a következő friss adatokat a NAK 51. heti Piaci és Árinformációk kiadványában találja.

Forrás: AKI PÁIR (a legfrissebb adatokért kattintson a linkre: <https://pair.aki.gov.hu>)

TEJELŐ TEHÉN

A nyerstej kiviteli ára Magyarországon (2020–2023)



Forrás: AKI PÁIR (a legfrissebb adatokért kattintson a linkre: <https://pair.aki.gov.hu>)

A nyerstej kiviteli árának változása Magyarországon (HUF/kg)

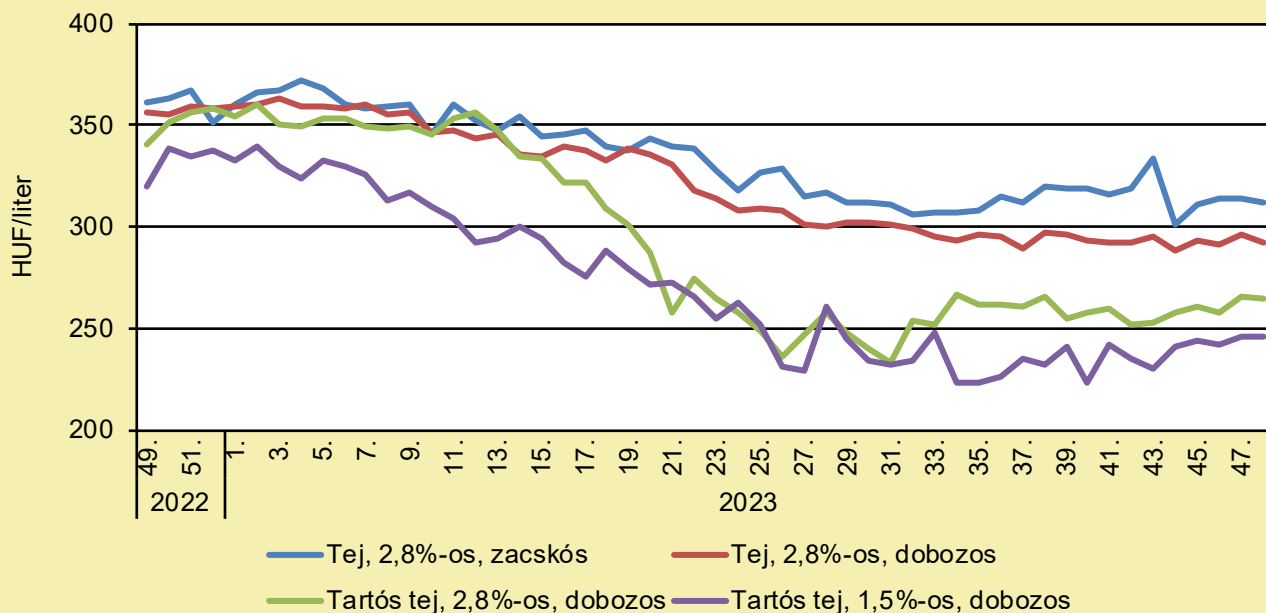
	2022. október	2023. szeptember	2023. október	2023. október/ 2022. október (százalék)	2023. október/ 2023. szeptember (százalék)
Nyerstej	236,0	163,5	173,8	73,6	106,3

Megjegyzés: Az ár az áfát és a szállítási költséget nem tartalmazza. A témában a következő friss adatokat a NAK 51. heti Piaci és Árinformációk kiadványában találja.

Forrás: AKI PÁIR (a legfrissebb adatokért kattintson a linkre: <https://pair.aki.gov.hu>)

TEJELŐ TEHÉN

A folyadéktej feldolgozóinak értékesítési ára Magyarországon (2022–2023)



Forrás: AKI PÁIR (a legfrissebb adatokért kattintson a linkre: <https://pair.aki.gov.hu>)

A folyadéktej feldolgozóinak értékesítési árának változása Magyarországon (HUF/liter)

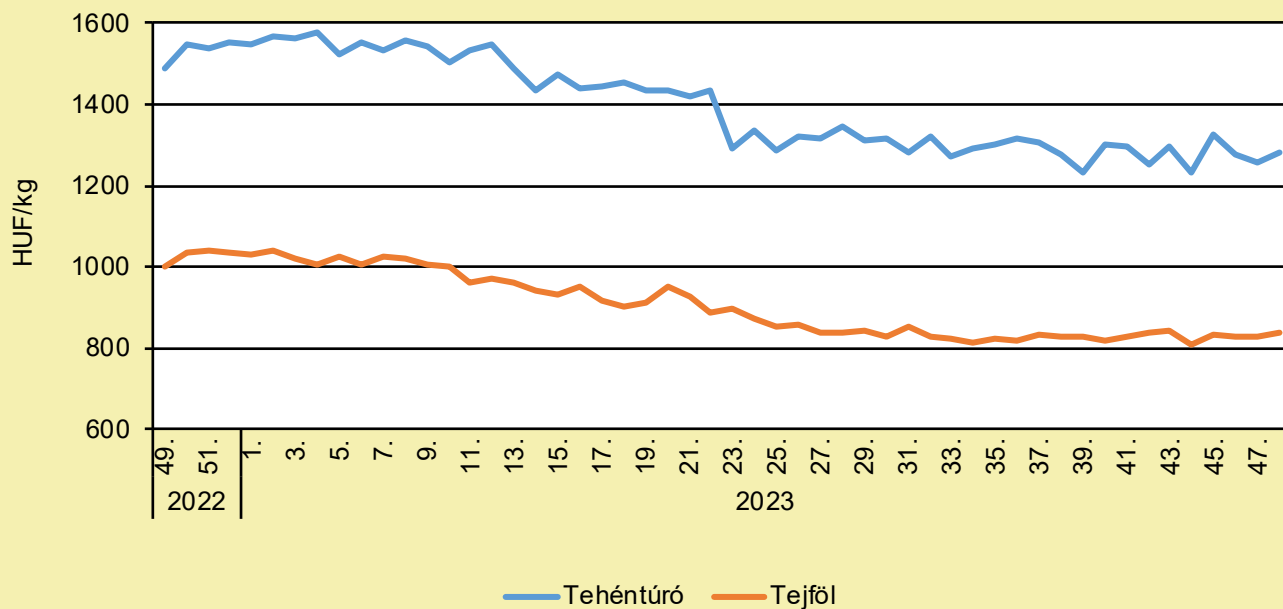
	2022. 48. hét	2023. 47. hét	2023. 48. hét	2023. 48. hét/ 2022. 48. hét (százalék)	2023. 48. hét/ 2023. 47. hét (százalék)
Tej, 2,8%-os, zacskós	346,6	313,8	312,4	90,1	99,6
Tej, 2,8%-os, dobozos	344,8	295,9	291,8	84,6	98,6
Tartós tej, 2,8%-os, dobozos	341,7	265,9	264,5	77,4	99,5
Tartós tej, 1,5%-os, dobozos	319,2	246,0	246,1	77,1	100,0

Megjegyzés: Az ár az áfát nem tartalmazza.

Forrás: AKI PÁIR (a legfrissebb adatokért kattintson a linkre: <https://pair.aki.gov.hu>)

TEJELŐ TEHÉN

A tehéntúró és a tejföl feldolgozó értékesítési ára Magyarországon (2022–2023)



Forrás: AKI PÁIR (a legfrissebb adatokért kattintson a linkre: <https://pair.aki.gov.hu>)

A tehéntúró és a tejföl feldolgozó értékesítési árának változása Magyarországon (HUF/kg)

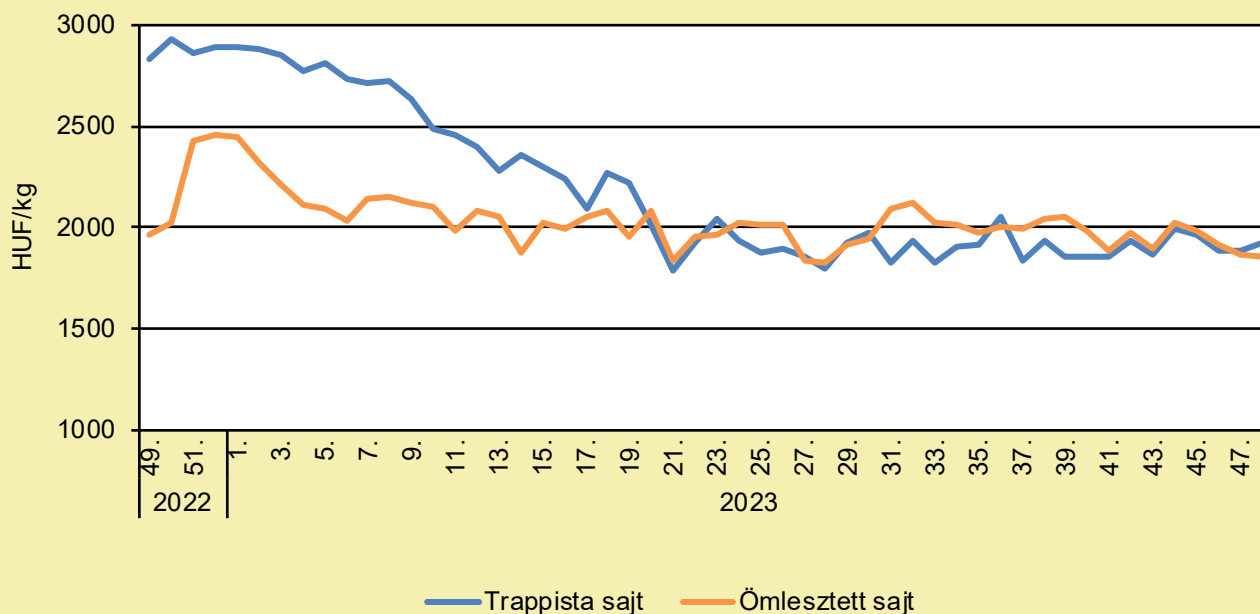
	2022. 48. hét	2023. 47. hét	2023. 48. hét	2023. 48. hét/ 2022. 48. hét (százalék)	2023. 48. hét/ 2023. 47. hét (százalék)
Tehéntúró	1 447,3	1 255,3	1 280,3	88,5	102,0
Tejföl	1 035,0	827,3	838,1	81,0	101,3

Megjegyzés: Az ár az áfát nem tartalmazza,

Forrás: AKI PÁIR (a legfrissebb adatokért kattintson a linkre: <https://pair.aki.gov.hu>)

TEJELŐ TEHÉN

A trappista és az ömlesztett sajt feldolgozó értékesítési ára Magyarországon (2022–2023)



Forrás: AKI PÁIR (a legfrissebb adatokért kattintson a linkre: <https://pair.aki.gov.hu>)

A trappista és az ömlesztett sajt feldolgozó értékesítési árának változása Magyarországon (HUF/kg)

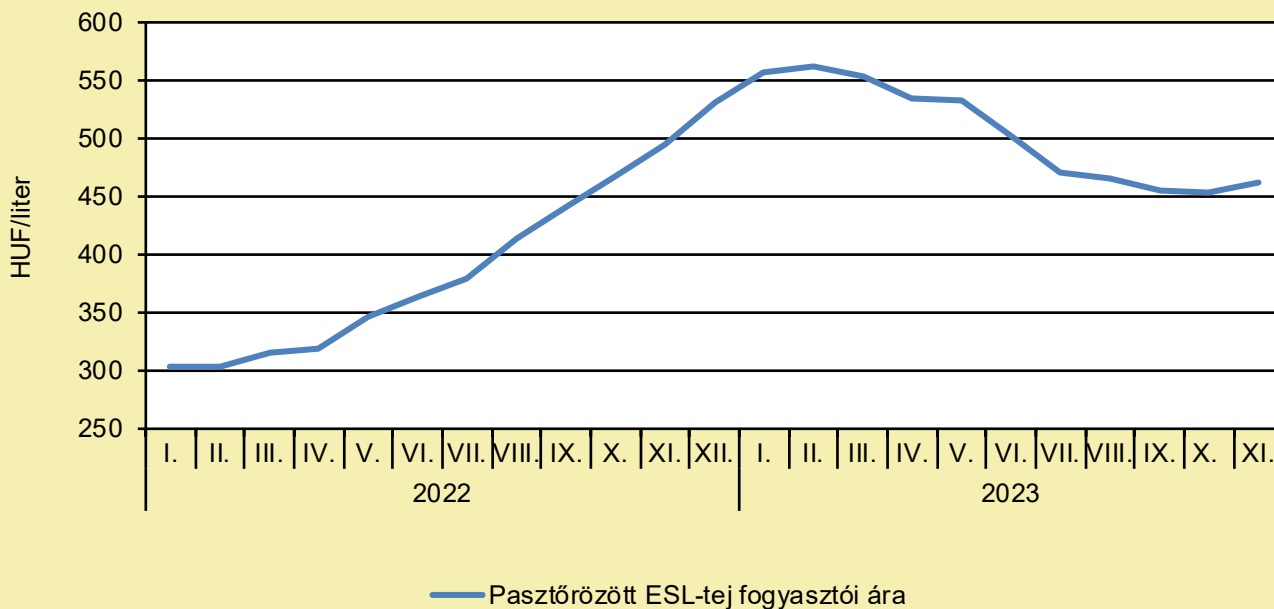
	2022. 48. hét	2023. 47. hét	2023. 48. hét	2023. 48. hét/ 2022. 48. hét (százalék)	2023. 48. hét/ 2023. 47. hét (százalék)
Trappista sajt	2 760,5	1 887,8	1 922,2	69,6	101,8
Ömlesztett sajt	1 994,1	1 865,3	1 852,9	92,9	99,3

Megjegyzés: Az ár az áfát nem tartalmazza.

Forrás: AKI PÁIR (a legfrissebb adatokért kattintson a linkre: <https://pair.aki.gov.hu>)

TEJELŐ TEHÉN

A pasztőrözött tej fogyasztói ára Magyarországon (2022–2023)



Forrás: KSH

A pasztőrözött tej fogyasztói árának változása Magyarországon (HUF/liter)

	2022. november	2023. október	2023. november	2023. november/ 2022. november (százalék)	2023. november/ 2023. október (százalék)
Pasztőrözött ESL-tej	495	453	462	93,3	102,0

Megjegyzés: 2018. januártól a 2,8% zsírtartalmú pasztőrözött ESL-tej (hosszanfriss tej) fogyasztói ára kerül megfigyelésre. Az ár az áfát tartalmazza. A témában friss adatokat a NAK 2024. 3. heti Piaci és Árinformációk kiadványában talál.
Forrás: KSH

HÚSMARHA

ORSZÁGOS KÉKNYELV-BETEGSÉG VIZSGÁLATOKAT RENDELT EL A NÉBIH, AZ EREDMÉNYEK ÓVATOSSÁGRA INTENEK

(Nébih, december 4.)

Hollandiában 2023. szeptember elején kitört, majd országszerte rendkívül gyorsan elterjedt a kéknyelv-járvány. Október elején, a korábban mentes státuszú tagállamok közül Németország és Belgium is bejelentette a betegség holland határhoz közeli megjelenését. A magyar állatállomány védelme, valamint mentes státuszunk megőrzése érdekében a Nébih elrendelte a Magyarországra szállított szarvasmarhák vizsgálatát. A Nébih – a betegség leghosszabb lappangási idejét figyelembe véve – 2023 júliusától Magyarországra érkező fogékony állatszállítmányok vizsgálatát írta elő. Az érintett 59 szállítmánnyal érkezett csaknem 3800 szarvasmarhából a vizsgálat idején már csak mintegy 1150 állatot tartottak hazánkban, a többit ún. harmadik országokba exportálták. A vármegyei kormányhivatalok bevonásával és közreműködésével összesen közel 1700 mintavétel és laboratóriumi vizsgálat történt, mely a másik tagállamból érkező szarvasmarhákkal együtt tartott állatokat is érintette. Idáig öt tenyészetben összesen tizenöt holland származású nem vakcinázott állatnál igazolódott, hogy korábban találkoztak már a vírussal, megfertőződtek és áthangolódtak. Bár ezen szarvasmarhák fertőzésveszélyt nem jelentenek, de az eredmények mindenképp azt mutatják, hogy Magyarország kéknyelv-betegség mentességének megőrzése szempontjából kulcsfontosságú a megelőzés: a vírus terjesztésében szerepet játszó szúnyogok elleni védekezés, valamint a karantén előírások szigorú betartása. A Nébih információi alapján a korlátozások bevezetése óta sem szarvasmarha-, sem juh- vagy kecskeszállítmány nem érkezett Magyarországra Hollandiából, valamint más tagállamok fertőzött területeiről. A fertőzést közvetítő törpeszúnyogok aktivitási időszaka a hideg idő beköszöntével megszűnt, de a hivatal felhívja a gazdálkodók figyelmét, hogy az érintett országokból származó állatok vásárlása esetén különös gondossággal járjanak el, az előírt kezeléseket, vizsgálatokat, karanténozást minden esetben teljesítsék. A kéknyelv-betegségtől mentes státusz elvesztése kereskedelmi korlátozásokat jelenthet a fogékony kérődző állatokra.

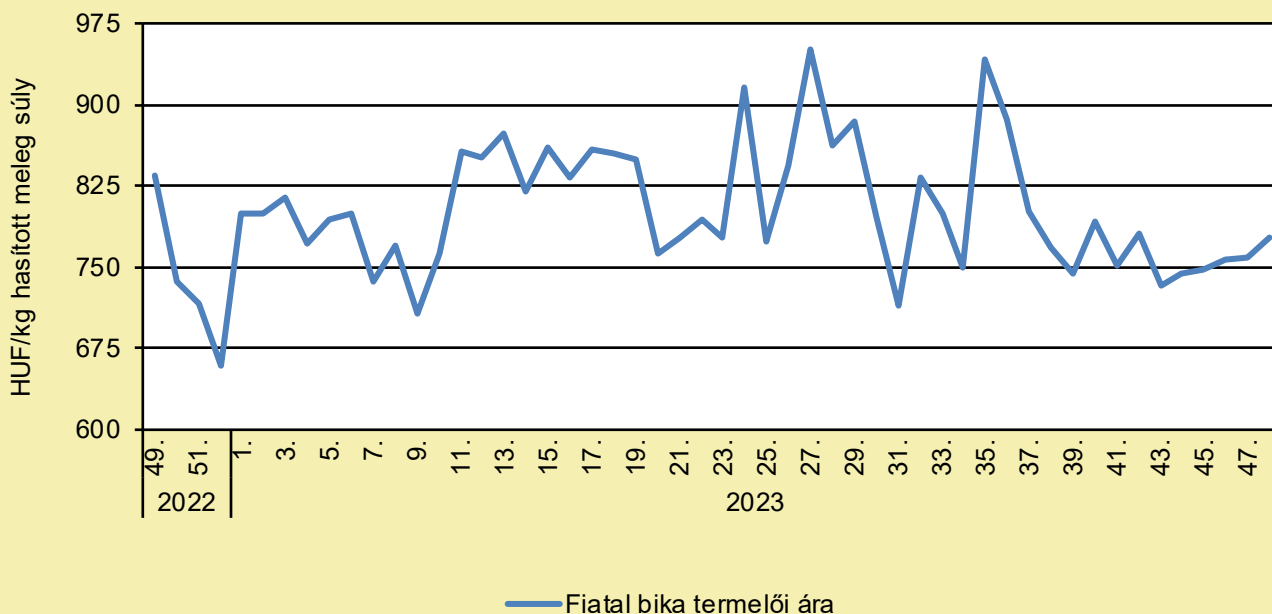
AZ EU KIVETTE A SZARVASMARHATELEPEKET A KIBOCSÁTÁSI TERVBŐL

(agraragazat.hu, december 4.)

Újabb meglepő fordulat az európai ipar kontra környezetvédelem vitasorozatban: a szarvasmarhatelepeket kivették a káros ipari kibocsátások csökkentését célzó új szabályok alól. Szigorítás után enyhítés. Ha nem is meglepő, de váratlan fordulat – legalábbis irányváltás – van kibontakozóban az Európai Unió mezőgazdasági környezetvédelmi szabályozást érintő politikájában. A teljes cikk [itt olvasható](#).

HÚSMARHA

A fiatal bika termelői ára Magyarországon (2022–2023)



Forrás: AKI PÁIR (a legfrissebb adatokért kattintson a linkre: <https://pair.aki.gov.hu>)

A fiatal bika termelői árának változása Magyarországon (HUF/kg hasított meleg súly)

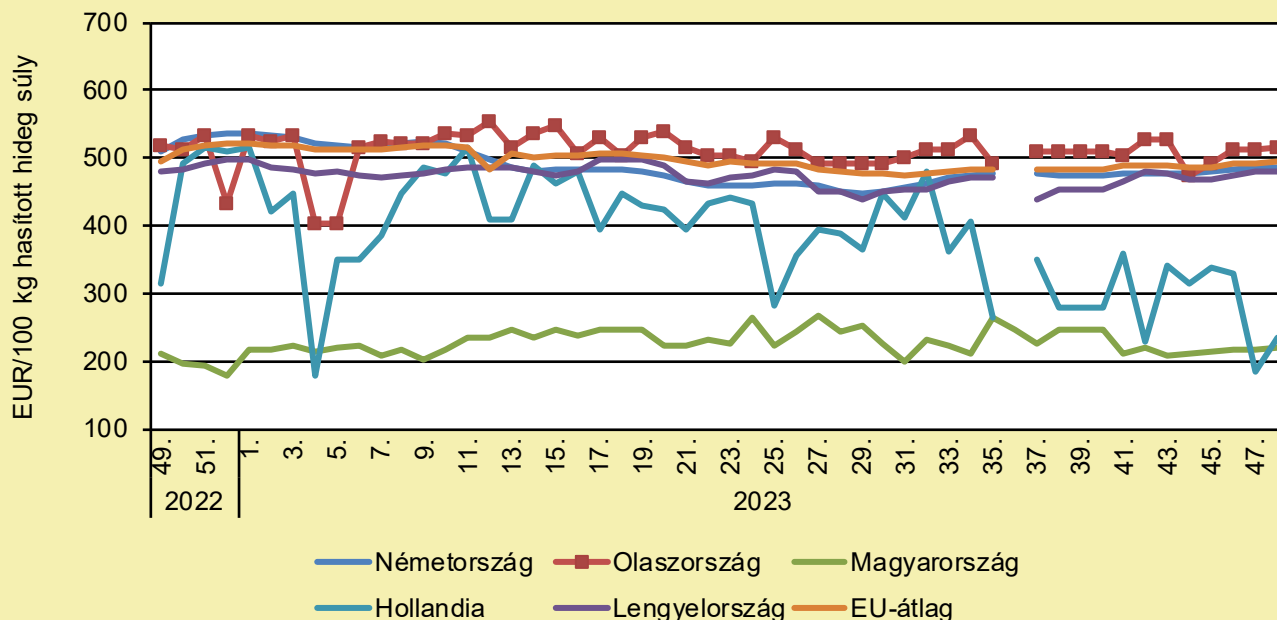
	2022. 48. hét	2023. 47. hét	2023. 48. hét	2023. 48. hét/ 2022. 48. hét (százalék)	2023. 48. hét/ 2023. 47. hét (százalék)
Fiatal bika	734,1	758,9	776,7	105,8	102,4

Megjegyzés: Az ár az áfát és a szállítási költséget nem tartalmazza.

Forrás: AKI PÁIR (a legfrissebb adatokért kattintson a linkre: <https://pair.aki.gov.hu>)

HÚSMARHA

A fiatal bika vágóhídi belépési ára Magyarországon és a fiatal bika „R3” vágóhídi belépési ára az EU-ban (2022–2023)



Forrás: Európai Bizottság

A fiatal bika vágóhídi belépési árának változása Magyarországon és az EU-ban (EUR/100 kg hasított hideg súly)

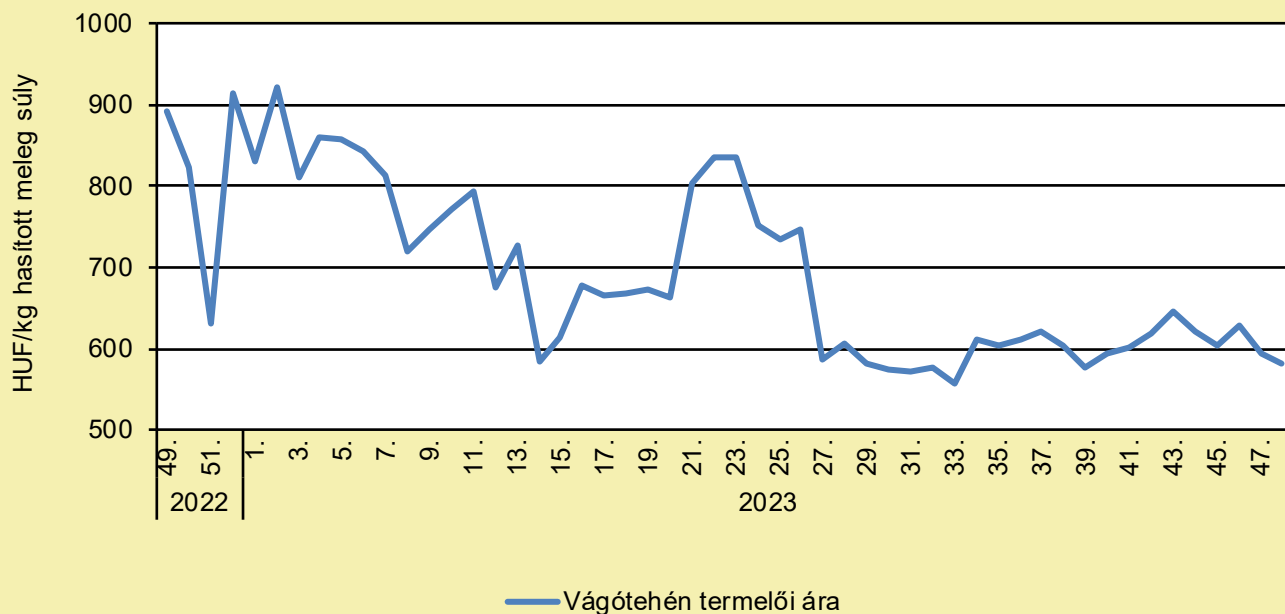
	2022. 48. hét	2023. 47. hét	2023. 48. hét	2023. 48. hét/ 2022. 48. hét (százalék)	2023. 48. hét/ 2023. 47. hét (százalék)
Németország	524,3	487,4	485,7	92,6	99,6
Olaszország	518,6	512,2	516,3	99,6	100,8
Magyarország	193,4	216,0	221,1	114,3	102,3
Hollandia	497,0	183,0	236,0	47,5	129,0
Lengyelország	482,3	480,7	481,3	99,8	100,1
EU	511,1	492,5	494,2	96,7	100,4

Megjegyzés: Az ár a szállítási költséget tartalmazza, az áfát nem.

Forrás: Európai Bizottság

HÚSMARHA

A vágótehén termelői ára Magyarországon (2022–2023)



Forrás: AKI PÁIR (a legfrissebb adatokért kattintson a linkre: <https://pair.aki.gov.hu>)

A vágótehén termelői árának változása Magyarországon (HUF/kg hasított meleg súly)

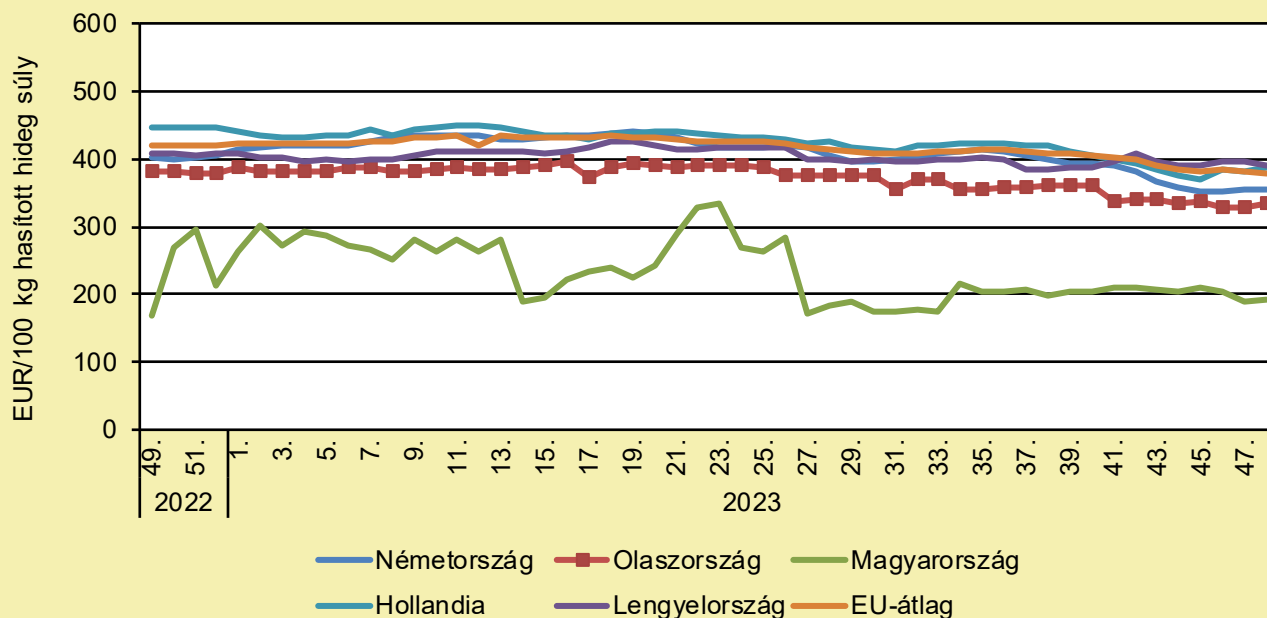
	2022. 48. hét	2023. 47. hét	2023. 48. hét	2023. 48. hét/ 2022. 48. hét (százalék)	2023. 48. hét/ 2023. 47. hét (százalék)
Vágótehén	702,2	594,7	580,8	82,7	97,7

Megjegyzés: Az ár az áfát és a szállítási költséget nem tartalmazza.

Forrás: AKI PÁIR (a legfrissebb adatokért kattintson a linkre: <https://pair.aki.gov.hu>)

HÚSMARHA

A vágótehén „O3” vágóhídi belépési ára Magyarországon és az EU-ban (2022–2023)



Forrás: Európai Bizottság

A vágótehén „O3” vágóhídi belépési árának változása Magyarországon és az EU-ban (EUR/100 kg hasított hideg súly)

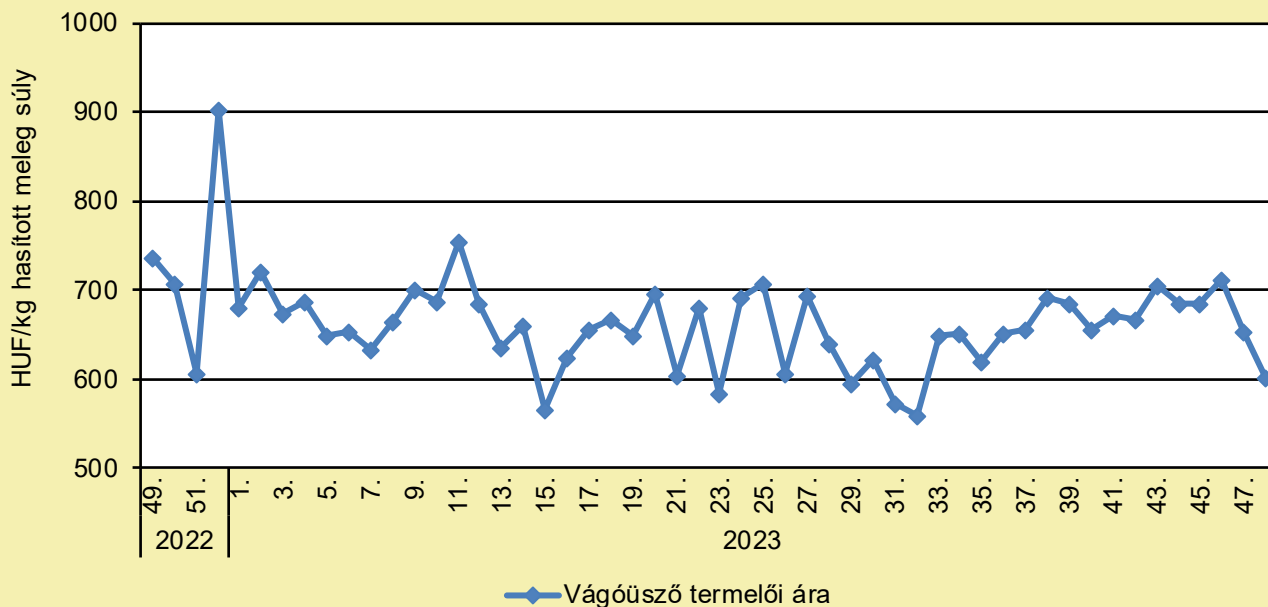
	2022. 48. hét	2023. 47. hét	2023. 48. hét	2023. 48. hét/ 2022. 48. hét (százalék)	2023. 48. hét/ 2023. 47. hét (százalék)
Németország	406,6	354,1	354,3	87,1	100,1
Olaszország	379,5	329,0	334,8	88,2	101,8
Magyarország	171,3	190,8	191,4	111,7	100,3
Hollandia	444,0	382,0	388,0	87,4	101,6
Lengyelország	415,3	396,4	389,3	93,7	98,2
EU	421,3	381,3	378,6	89,9	99,3

Megjegyzés: Az ár a szállítási költséget tartalmazza, az áfát nem.

Forrás: Európai Bizottság

HÚSMARHA

A vágóüsző termelői ára Magyarországon (2022–2023)



Forrás: AKI PÁIR (a legfrissebb adatokért kattintson a linkre: <https://pair.aki.gov.hu>)

A vágóüsző termelői árának változása Magyarországon (HUF/kg hasított meleg súly)

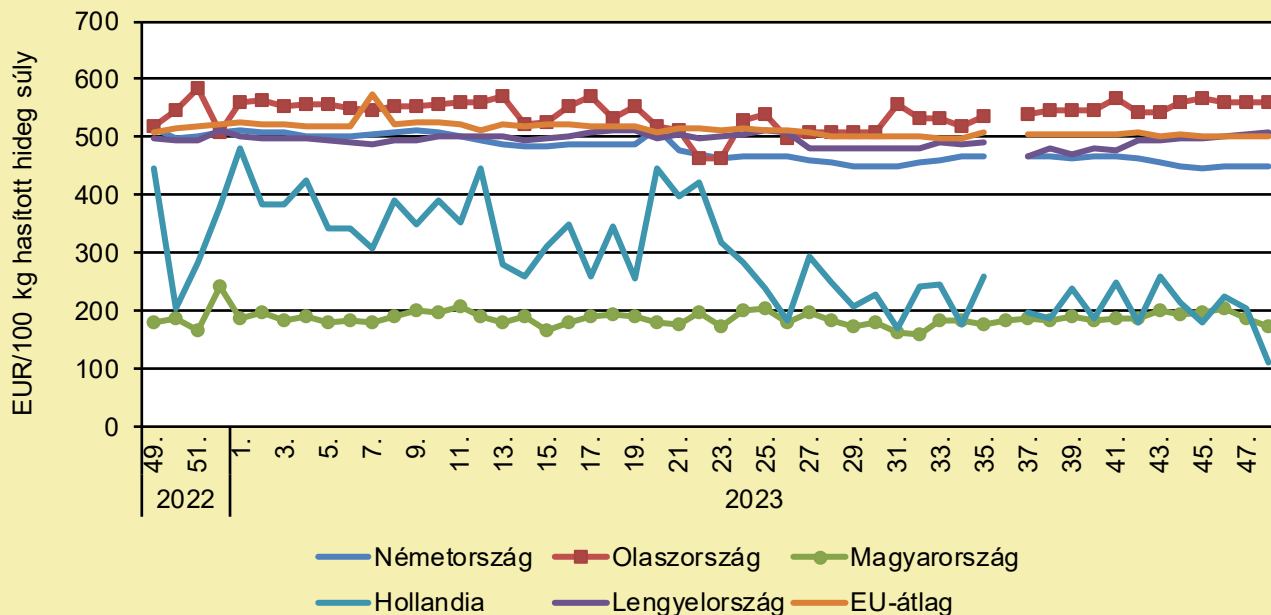
	2022. 48. hét	2023. 47. hét	2023. 48. hét	2023. 48. hét/ 2022. 48. hét (százalék)	2023. 48. hét/ 2023. 47. hét (százalék)
Vágóüsző	645,4	652,7	602,0	93,3	92,2

Megjegyzés: A termelői ár az áfát és a szállítási költséget nem tartalmazza.

Forrás: AKI PÁIR (a legfrissebb adatokért kattintson a linkre: <https://pair.aki.gov.hu>)

HÚSMARHA

A vágóüsző vágóhídi belépési ára Magyarországon és a vágóüsző „R3” vágóhídi belépési ára az EU-ban (2022–2023)



Forrás: Európai Bizottság

A vágóüsző vágóhídi belépési árának változása Magyarországon és az EU-ban (EUR/100 kg hasított hideg súly)

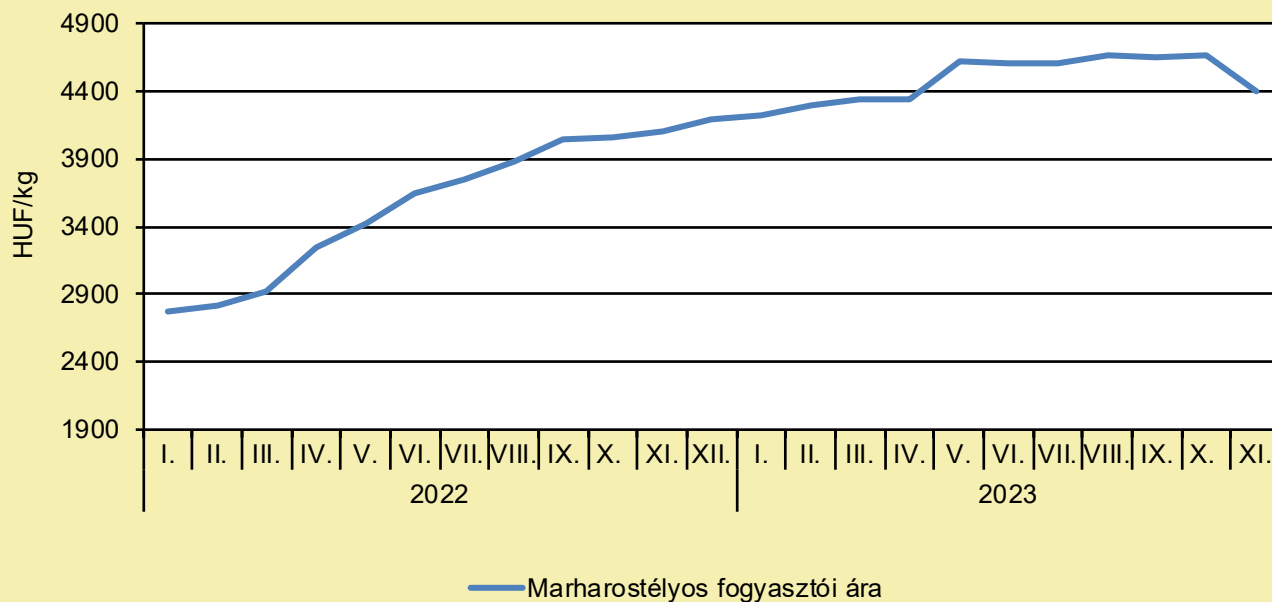
	2022. 48. hét	2023. 47. hét	2023. 48. hét	2023. 48. hét/ 2022. 48. hét (százalék)	2023. 48. hét/ 2023. 47. hét (százalék)
Németország	508,0	451,1	449,3	88,4	99,6
Olaszország	557,3	560,5	560,6	100,6	100,0
Magyarország	171,3	187,5	174,1	101,7	92,9
Hollandia	359,0	205,0	111,0	30,9	54,1
Lengyelország	496,8	504,8	509,4	102,5	100,9
EU	513,5	501,9	501,7	97,7	100,0

Megjegyzés: Az ár a szállítási költséget tartalmazza, az áfát nem.

Forrás: Európai Bizottság

HÚSMARHA

A marharostélyos fogyasztói ára Magyarországon (2022–2023)



Forrás: KSH

A marharostélyos fogyasztói árának változása Magyarországon (HUF/kg)

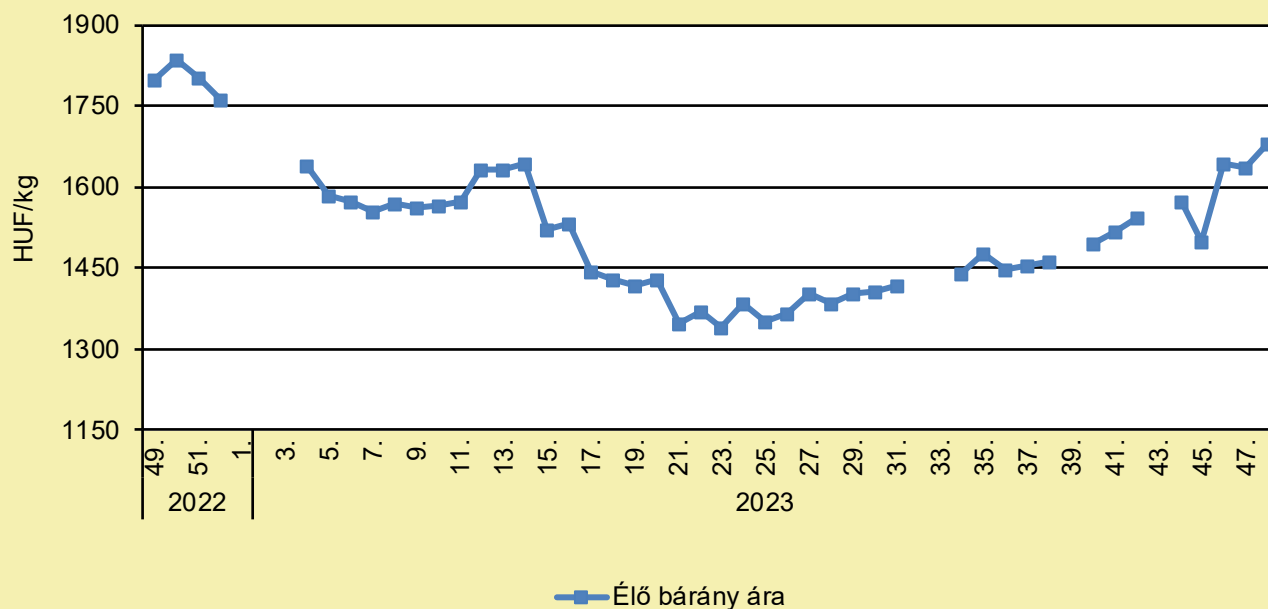
	2022. november	2023. október	2023. november	2023. november/ 2022. november (százalék)	2023. november/ 2023. október (százalék)
Marharostélyos	4 100	4 670	4 400	107,3	94,2

Megjegyzés: Az ár az áfát tartalmazza. A témában a következő friss adatokat a NAK 2024. 3. heti Piaci és Árinformációk kiadványában találja.

Forrás: KSH

JUH ÉS KECSKE

Az élő bárány termelői ára Magyarországon (2022–2023)



Forrás: AKI PÁIR (a legfrissebb adatokért kattintson a linkre: <https://pair.aki.gov.hu>)

Az élő bárány termelői árának változása Magyarországon (HUF/kg)

	2022. 48. hét	2023. 47. hét	2023. 48. hét	2023. 48. hét/ 2022. 48. hét (százalék)	2023. 48. hét/ 2023. 47. hét (százalék)
Élő bárány	1 705,8	1 635,0	1 681,1	98,6	102,8

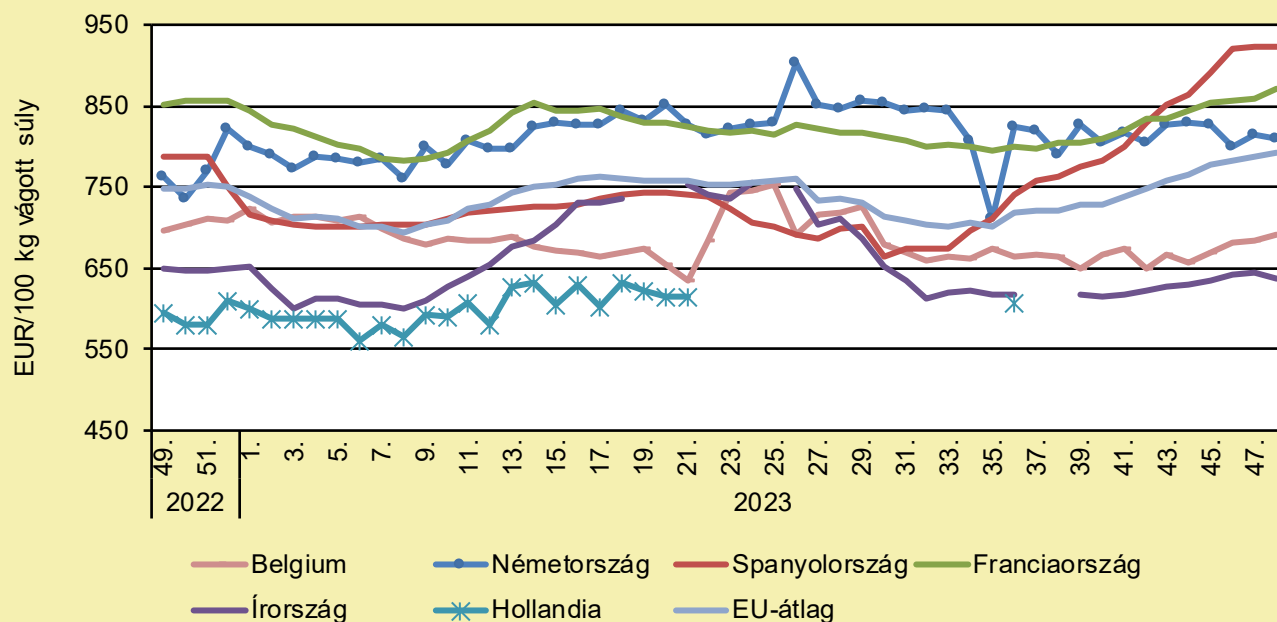
... = Adatvédelmi korlátok miatt nem közölhető adat.

Megjegyzés: A termelői ár az áfát és a szállítási költséget nem tartalmazza.

Forrás: AKI PÁIR (a legfrissebb adatokért kattintson a linkre: <https://pair.aki.gov.hu>)

JUH ÉS KECSKE

A nehéz bárány termelői ára Nyugat- és Dél-Európában (2022–2023)



Forrás: Európai Bizottság

A nehéz bárány termelői árának változása Nyugat- és Dél-Európában (EUR/100 kg vágott súly)

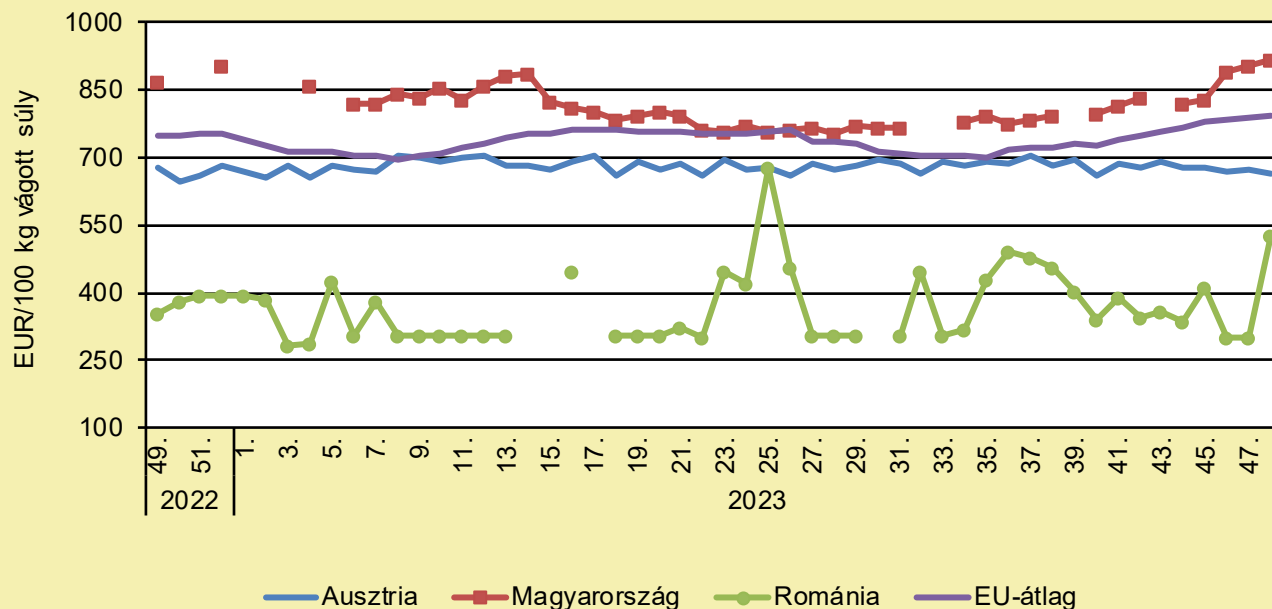
	2022. 48. hét	2023. 47. hét	2023. 48. hét	2023. 48. hét/ 2022. 48. hét százalék	2023. 48. hét/ 2023. 47. hét százalék
Belgium	691,4	684,8	690,2	99,8	100,8
Németország	759,7	814,1	810,3	106,6	99,5
Spanyolország	788,1	923,8	923,6	117,2	100,0
Franciaország	852,0	859,0	872,0	102,3	101,5
Írország	656,3	645,6	637,1	97,1	98,7
Hollandia	588,0	–	–	–	–
EU	747,4	787,0	793,6	106,2	100,8

Megjegyzés: Az ár a szállítási költséget tartalmazza, az áfát nem.

Forrás: Európai Bizottság

JUH ÉS KECSKE

A nehéz bárány termelői ára Közép-Európában (2022–2023)



Forrás: Európai Bizottság

A nehéz bárány termelői ára Közép-Európában (EUR/100 kg vágott súly)

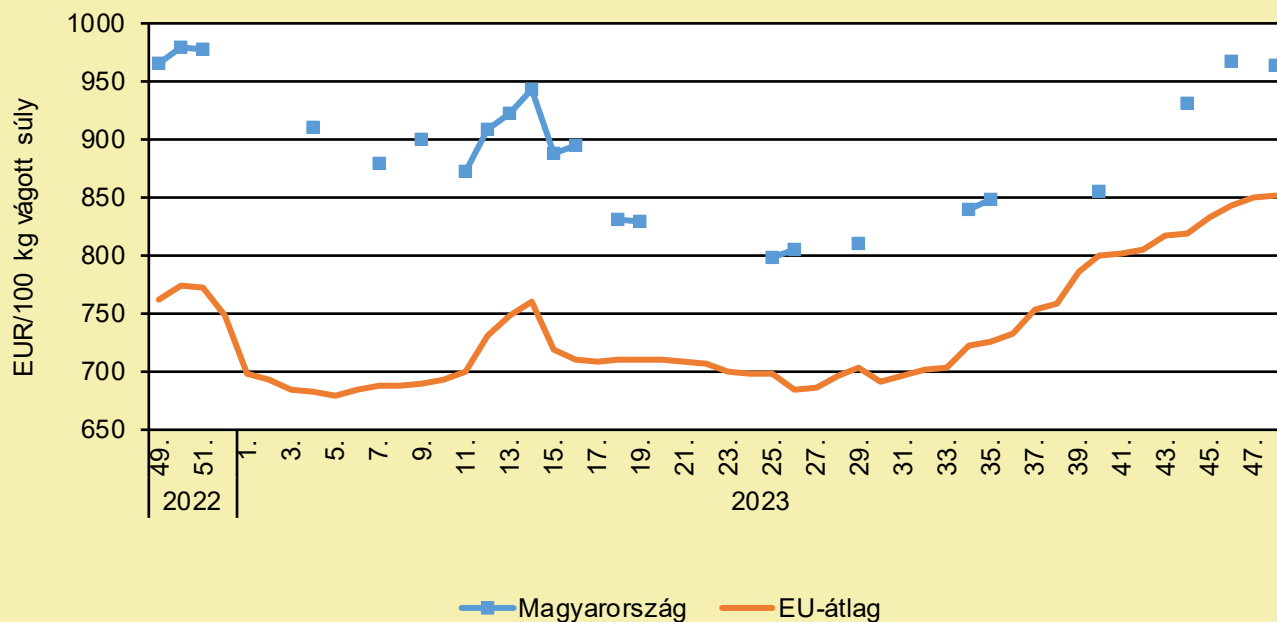
	2022. 48. hét	2023. 47. hét	2023. 48. hét	2023. 48. hét/ 2022. 48. hét (százalék)	2023. 48. hét/ 2023. 47. hét (százalék)
Ausztria	646,0	671,0	665,0	102,9	99,1
Magyarország	–	904,4	916,0	–	101,3
Románia	313,4	301,8	526,7	168,0	174,5
EU	747,4	787,0	793,6	106,2	100,8

Megjegyzés: Az ár a szállítási költséget tartalmazza, az áfát nem.

Forrás: Európai Bizottság

JUH ÉS KECSKE

A könnyű bárány termelői ára Magyarországon és az EU-ban (2022–2023)



Forrás: Európai Bizottság

A könnyű bárány termelői árának változása Magyarországon és az EU-ban (EUR/100 kg vágott súly)

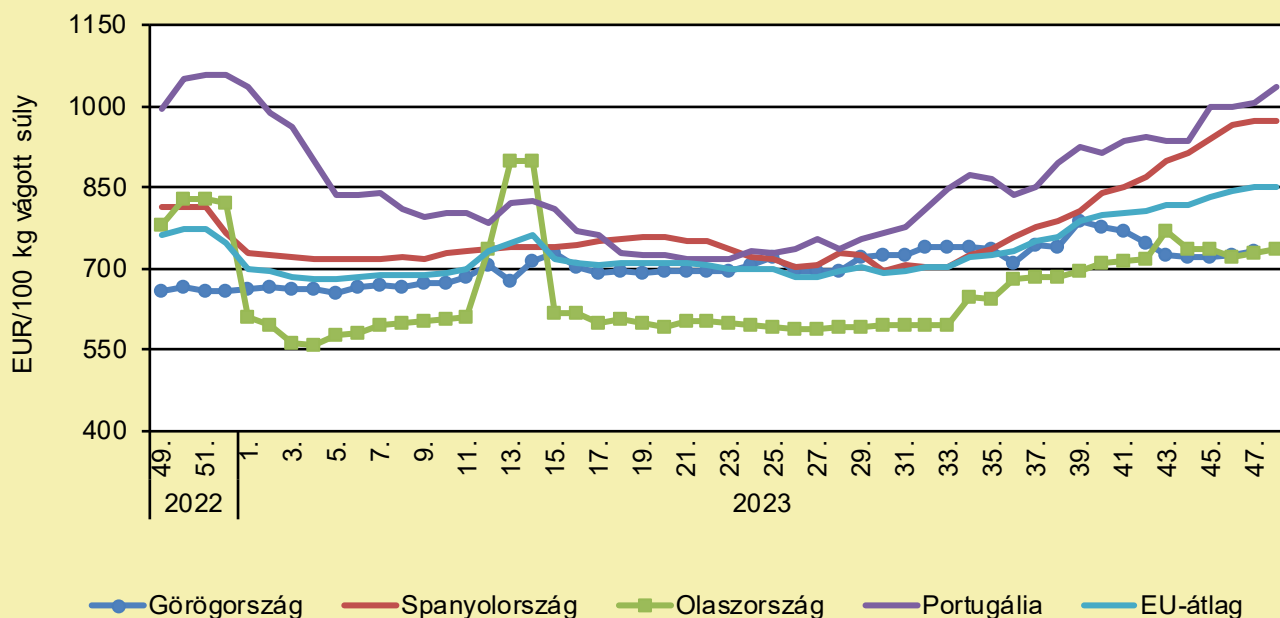
	2022. 48. hét	2023. 47. hét	2023. 48. hét	2023. 48. hét/ 2022. 48. hét százalék	2023. 48. hét/ 2023. 47. hét százalék
Magyarország	915,7	–	–	–	–
EU	755,2	850,3	851,7	112,8	100,2

Megjegyzés: Az ár a szállítási költséget tartalmazza, az áfát nem.

Forrás: Európai Bizottság

JUH ÉS KECSKE

A könnyű bárány termelői ára Nyugat- és Dél-Európában (2022–2023)



Forrás: Európai Bizottság

A könnyű bárány termelői árának változása Nyugat- és Dél-Európában (EUR/100 kg vágott súly)

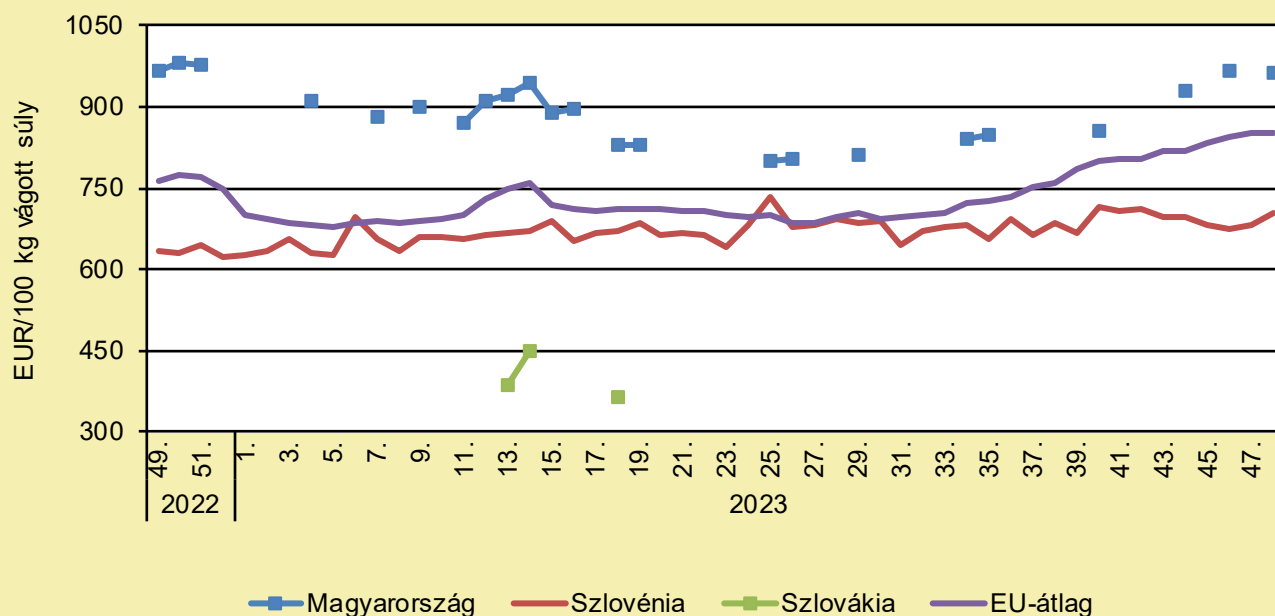
	2022. 48. hét	2023. 47. hét	2023. 48. hét	2023. 48. hét/ 2022. 48. hét százalék	2023. 48. hét/ 2023. 47. hét százalék
Görögország	667,6	732,1	–	–	–
Spanyolország	811,5	972,7	972,4	119,8	100,0
Olaszország	728,0	729,0	736,0	101,1	101,0
Portugália	984,9	1006,4	1034,9	105,1	102,8
EU	755,2	850,3	851,7	112,8	100,2

Megjegyzés: Az ár a szállítási költséget tartalmazza, az áfát nem.

Forrás: Európai Bizottság

JUH ÉS KECSKE

A könnyű bárány termelői ára Közép-Európában (2022–2023)



Forrás: Európai Bizottság

A könnyű bárány termelői árának változása Közép-Európában (EUR/100 kg vágott súly)

	2022. 48. hét	2023. 47. hét	2023. 48. hét	2023. 48. hét/ 2022. 48. hét százalék	2023. 48. hét/ 2023. 47. hét százalék
Magyarország	915,7	–	–	–	–
Szlovénia	641,1	680,9	705,2	110,0	103,6
Szlovákia	–	–	–	–	–
EU	755,2	850,3	851,7	112,8	100,2

Megjegyzés: Az ár a szállítási költséget tartalmazza, az áfát nem.

Forrás: Európai Bizottság

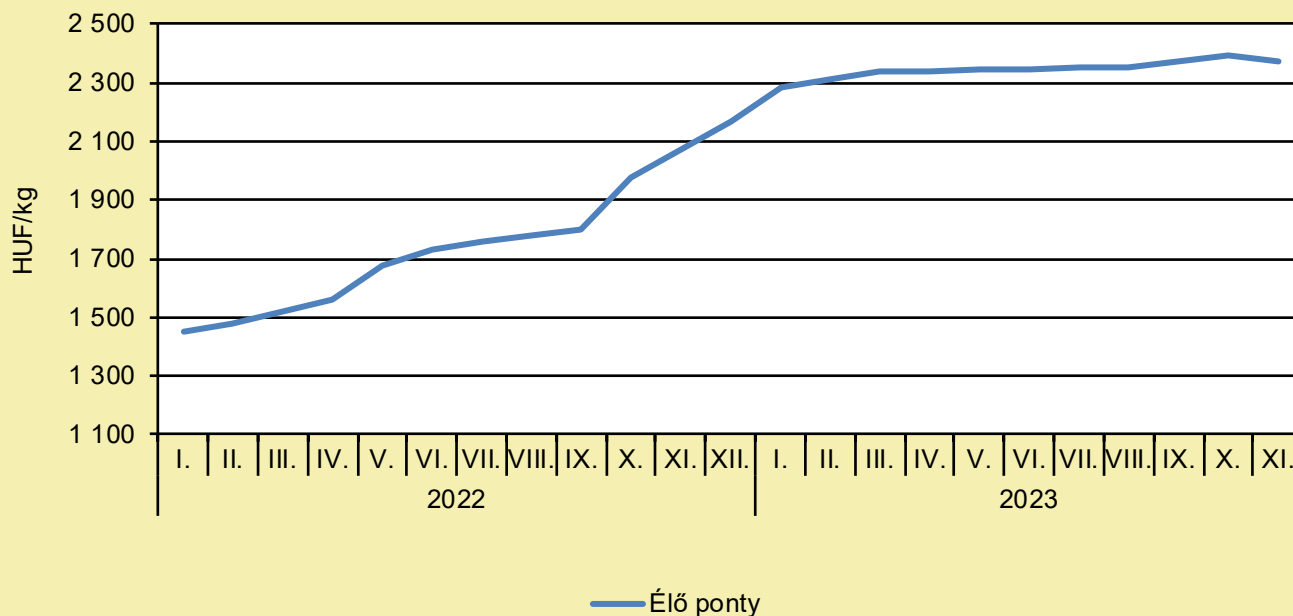
TÉLEN IS FONTOS A SZAKSZERŰ LEGELTETÉS

(allattenyestok.hu/agroinform.hu, december 1.)

A legeltetéshez a védett gyepek esetében (védett természeti terület) egész évben (így télen is) a területi természetvédelmi hatóság engedélye kell. A téli időszakban történő legeltetés gazdasági szempontból jelentős költségmegtakarítást jelent, hiszen a gazdálkodók egyrészt megspórolják a takarmány árát, másrészt a szállítási költségeket is. Ezen költségcsökkentő megoldások kiemelten fontosak az olyan években, amikor a vegetációs időszakban bekövetkező aszály miatt hosszabb ideig kell kiegészítő takarmányt biztosítani az állatoknak, illetve a szükségesnél kevesebb szénát, szenázst tudnak megtermelni. A túllegeltetés és az erózió elkerülése érdekében nagyon lényeges, hogy irányított, kis adagokban végezzük a legeltetést (2–3 nap/szakasz). Míg a vegetációs időszakban 7–10 nap az optimális egy-egy szakasz legelési idejének, ilyenkor inkább 2–3 nap az ajánlott. Ha ennél tovább vannak az állatok egy helyen, akkor nehezebben regenerálódnak a növények, amely természsökkenést és gyomosodást is okozhat a következő évben. Valószínű, hogy az enyhe teleknek köszönhetően egyre többen látják meg a lehetőségeket a téli legeltetésben, így sokan ki fogják próbálni. Nem szabad azonban elfelejteni, hogy erre az időszakra is pontos tervezés szükséges, mert a nem szakszerűen végzett legeltetés a következő év termésére is kihatással van.

HALÁSZAT

Az élő ponty fogyasztói átlagárának alakulása Magyarországon (2022–2023)



Forrás: AKI

Néhány haltermék fogyasztói átlagárának alakulása Magyarországon (HUF/kg)

	2022. november	2023. október	2023. november	2023. november/ 2022. november (százalék)	2023. november/ 2023. október (százalék)
Élő ponty	2 069	2 395	2 373	114,7	99,1
Pontyszelet	3 538	3 871	3 917	110,7	101,2
Bőrös afrikai harcsafilé	4 105	4 525	4 569	111,3	101,0
Busatörzs	2 094	2 460	2 409	115,0	97,9
Busaszelet	2 078	2 425	2 405	115,7	99,2
Lazacfilé	8 254	8 789	8 712	105,5	99,1

Megjegyzés: A témában a következő friss adatokat a NAK 50. heti Piaci és Árinformációk kiadványában találja.

Forrás: AKI

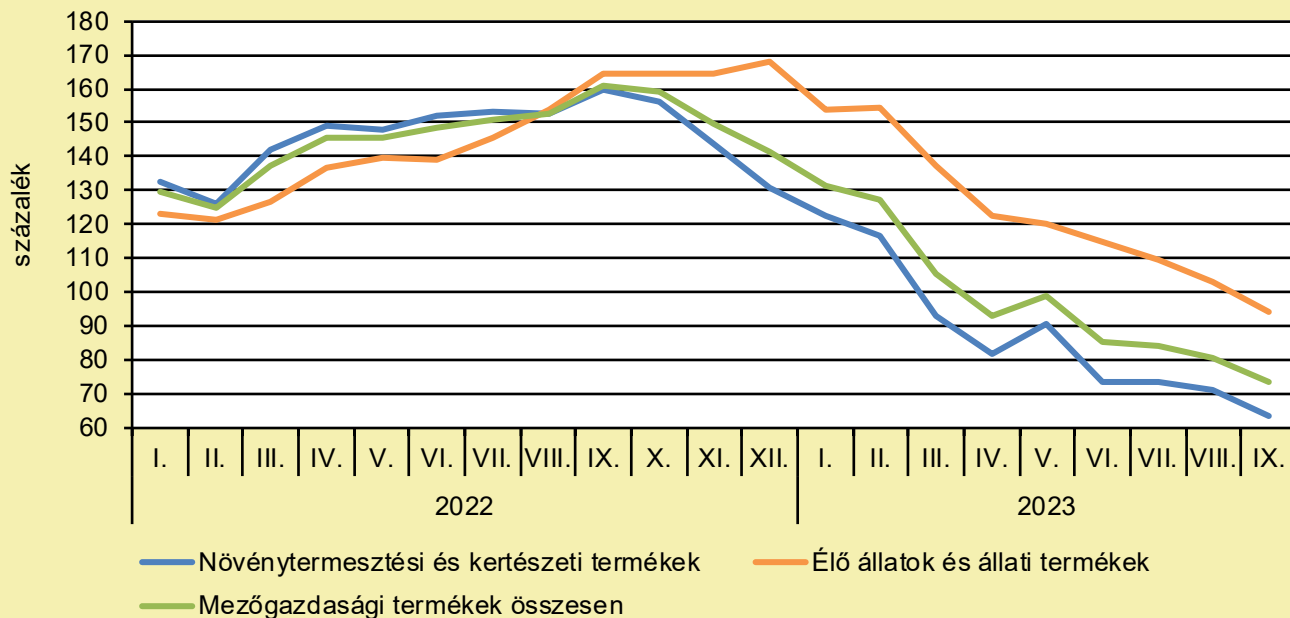
HALÁSZAT

A SIKERES HALÁSZATI ÁGAZATHOZ PONTOS ADATOKRA IS SZÜKSÉG VAN (agroinform.hu, november 30.)

Az AKI Agrárközgazdasági Intézet Nonprofit Korlátolt Felelősségű Társaság és a MAHOP által támogatott „A 2016–2023 időszak MAHOP DCF feladatainak megvalósítása” című projekt sajtónyilvános zárórendezvényére került sor 2023. november 28-án Budapesten. Az Európai Tanács közösségi keretet hozott létre a halásznati ágazatban az adatok gyűjtésére, kezelésére és felhasználására, valamint a közös halásznati politika végrehajtásához szükséges tudományos szakvélemények beszerzésére. A DCF adatgyűjtést hazánkban a Magyar Halgazdálkodási Operatív Program, a MAHOP keretein belül az AKI Agrárközgazdasági Intézet Nonprofit Korlátolt Felelősségű Társaság végezte, melynek bemutatására került sor a zárórendezvényen. Dr. Goda Pál, az Agrárközgazdasági Intézet ügyvezető igazgatója elmondta, fontos mind a tudomány, mind a termelők számára, hogy az adatokból tudás szülessen. Éppen ezért lényeges, hogy megfelelő adatokból tudjanak dolgozni. Az adatgyűjtésbe be szeretnék vonni a szakmai szervezeteket is, hogy az ágazat helyzetét minél jobban meg tudják ismerni. A keretrendszer és az adatfeldolgozás jelentősen hozzá tud járulni akár egy pályázati felhíváshoz vagy a termelők megsegítéséhez. A cél a forrásvesztés elkerülése és a vállalkozások fejlesztésének segítése. A program arra is rávilágított, hogy hol vannak adathiányok, és hol vannak fejlesztésre váró területek, ezért van szükség a DCF 3-ra.

AGRÁRÁGAZAT ÁLTALÁBAN

A mezőgazdasági termelői árak alakulása (előző év azonos időszaka = 100 százalék)



Megjegyzés: A témában a következő friss adatokat a NAK 50. heti Piaci és Árinformációk kiadványában találja.
Forrás: KSH-adatok alapján AKI-szerkesztés

ŐSHONOS NÖVÉNYFAJOK SEGÍTHETNEK AZ INVÁZIÓS FAJOK VISSZASZORÍTÁSÁBAN

(agroinform.hu/HUN-REN, november 30.)

A Halassy Melinda – a HUN-REN Ökológiai Kutatóközpont kutatója, az Egészségbiztonság Nemzeti Laboratórium Invázióbiológiai Divíziójának munkatársa – által vezetett kutatócsoport a vetőmagalapú ökológiai restaurációs kísérletekkel kapcsolatban megjelent tanulmányok szisztematikus áttekintése és metaanalízise alapján azt vizsgálta, hogy a funkcionális hasonlóság, a vetési sűrűség és az elsőbbségi hatások milyen lehetőségeket jelentenek az invázióval szembeni ellenállás növelésében. A vizsgálatban 48 tanulmány összehasonlító elemzése azt mutatta, hogy a magvetésen alapuló ökológiai restauráció lehetőséget nyújt az inváziós idegenhonos fajok megtelepedésének és növekedésének korlátozására. Az őshonos fajok elsőbbségben részesítése bizonyult a legjobb módszernek a növénytakaságok invázióval szembeni ellenállásának növelésében, mivel ez a módszer több mint 50 százalékkal csökkentheti az inváziós idegenhonos fajok teljesítményét. A publikáció eredményei alapján az inváziós idegen fajok terjedésének megelőzésében és hatásuk csökkentésében elsőbbséget kell biztosítani az őshonos fajok telepítésének. Az invázió visszaszorításában a zavarás minimalizálása, az inváziós fajok szaporodási nyomásának és bejutásának korlátozása, valamint a zavarást követően az őshonos fajok mielőbbi betelepítése lehet hatásos. Fontos megjegyezni, hogy még az invázióval szembeni ellenálló képesség növelésére irányuló legjobb módszerek kombinálása sem eredményezi az inváziós idegenhonos fajok teljes kiszorítását, de korlátozza biomasszájukat és magtermelésüket, ezzel csökkentve a további invázió kockázatát.

AGRÁRÁGAZAT ÁLTALÁBAN

ÚJ NÖVÉNYFAJOK MŰVELÉSBE VONÁSÁRA LESZ SZÜKSÉG EURÓPÁBAN

(agroinform.hu/agrarheute.com, november 30.)

A klímaváltozás negatív hatásai egyre élesebben érezhetők földrészük növénytermesztésben és világszerte. Ezért a „FutureCrop” projekt szerint Európában több olyan növényfajt célszerű a vetésforgóba beállítani, amelyek közül egyeseket eddig csak importból ismertünk, illetve fogyasztottunk. Ilyen növény lehet többek között a szezám, a földimogyoró, a csicszeriborsó, a köménymag és a szárazon termesztett rizs. Ezeknek már több országban beindult a tesztelése, amelynek tapasztalatai alapján esetleg más fajokat is be lehet vonni. A javasoltak közül egyes fajok kifejezetten jól beilleszthetők az európai vetésforgóba, és importot válthatnak ki, viszont olyanok is vannak, amelyeknek a termesztése teljesen újszerű agrotechnikát, növényvédelmet és gépi berendezéseket kíván. Más fajok (pl. a fűszernövények) esetében a termés feldolgozását és értékesítését kell új alapokra helyezni, az új termékekre viszont mindig lesz kereslet a világpiacon, és ma már önellátásra nem érdemes berendezkedni. Ezért sokkal jobb megoldás exportálandó növényeket termesztetni, mint az eddigi vetésszerkezetben szereplőkhöz ragaszkodni, amelyet esetenként csak ráfizetéssel tudnánk előállítani.

BEMUTATJUK AZ ÚJ, KISTERMELŐKET ÉRINTŐ RENDELETET

(Kislépték Egyesület/NAK, november 30.)

2023. november 23-án lépett életbe a kis mennyiségű, helyi és marginális élelmiszer-előállítás és -értékesítés higiéniai feltételeiről szóló [60/2023. \(XI. 15.\) AM rendelet](#). A [Kislépték Egyesület cikke](#) a jogszabály szövegét kivonatolva, a változásokat témakörökbe rendezve tekinti át a kistermelőket érintő legfontosabb módosításokat.

KORSZERŰ KERTÉSZETI ÁGAZATOT ÉPÍTÜNK

(kormany.hu, december 5.)

A KAP Stratégiai tervben továbbra is fenntartjuk a kertészeti ágazat kiemelt támogatását, így a díszkertészek is számíthatnak fejlesztési forrásokra – jelentette be Nagy István agrárminiszter Siófokon, a Szimbiózis Kertésztalálkozón. A tárcavezető elmondta, a 2023–2027-es időszakban is megmarad a lehetőség valamennyi, a korábbi időszakban, a Vidékfejlesztési Program alapján alkalmazott intézkedés fenntartására, és új, speciálisan az ágazati lehetőséghez igazodó támogatási forma is elérhető lesz. A „Díszkertészeti ágazat kisvállalkozásainak támogatása” pályázat kifejezetten a díszkertészágazat igényeihez igazított. Így a támogatási lehetőségek a dísznövény-kereskedelemhez vagy zöldfelület-kezeléshez kapcsolódó tevékenységekre terjednek ki. Lehet pályázni például épületek létrehozására, fejlesztésére, korszerűsítésére. Támogatható a dísznövény-kereskedelemhez és zöldfelület-kezeléshez kapcsolódó új gépek és eszközök, technológiák vásárlása, meglévő gépek, eszközök korszerűsítése, beleértve ebbe az információs és kommunikációs technológiákat is.

ÉLELMISZERIPAR ÁLTALÁBAN

FÜGÉS-DIÓS LETT AZ ÉV SZALONCUKRA 2023-BAN

(24.hu, november 30.)

A karácsonyi időszakra ráfordulva idén is megrendezték civil kezdeményezésként az Év szaloncukra versenyt, immár negyedszer. Az eredményekről szóló közleményben hangsúlyozzák a szervezők, hogy a megmérettetésre igyekeztek az összes hazai kicsi és nagy gyártót is meghívni. A gyártók szabadon dönthettek az ingyenes versenyen való részvételről. A győzteseket 196 féle szaloncukor közül választották ki, 300 kóstoló segítette a munkát, és több mint 8000 szaloncukrot osztottak ki zsűrizésre. Az Év szaloncukra győztese a Promenád Kávéház – fügés-diós szaloncukor, az Év szaloncukra szakmai kategória győztes szaloncukra a Stühmer – szicíliai pisztácia szaloncukor, az Év cukormentes szaloncukra pedig a Stühmer – pisztáciás édesítőszeres szaloncukor lett.

MEGLEPETÉSEK AZ EU LEGNAGYOBB SAJTGYÁRTÓINAK RANGSORÁBAN

(storeinsider.hu/Eurostat, december 5.)

Az Európai Unióban a tejipar 2010 óta tartó dinamikus növekedése tavaly nem folytatódott, ám a 0,3%-os visszaesés ellenére is összesen 160 millió tonna feldolgozatlan tejet termelt az ágazat. Ebből közel 60 millió tonna tejszűrt volt szükség a sajtgyártásban a 10 millió tonna feletti sajttermék előállításához. Az Eurostat 2022-es évet vizsgáló kimutatását nagy fölénnyel Németország vezeti, a dobogóra pedig olyan nagy múltú sajtgyártó nemzetek léphettek még fel, mint Franciaország és Olaszország. A sajttránszor talán legnagyobb meglepetése az ágazatot kevésbé ismerők számára minden bizonnyal Lengyelország. Gyártókapacitásuk töretlenül növekszik, a 0,926 millió tonnányi lengyel sajttermék lassan beérni látszik a lista negyedik helyén szereplő Hollandiát. Vaj és savanyított tejszűrt előállításban Lengyelország már megszilárdította stabil 4. helyét az Európai Unióban, miközben tejgyártási 5. helyét sem veszélyeztetik a mögötte állók. A sajttránszor további szereplői sorrendben Spanyolország – amely az EU ezüstérmeseként elsősorban tejgyártó kapacitásával tűnik ki –, valamint a nagy sajtgyártókkal rendelkező Dánia, Írország, Görögország és Ausztria. Magyarországot csupán a sajttránszor 18. helyén találjuk, ahogyan joghurt és vajipari kapacitásunk is messze elmarad az élmezőnytől (sorrendben 16. és 17.). 2022-ben a top10-et egyedül a tejgyártásban sikerült megközelítenie (11. hely) Magyarországnak.

DECEMBER 4-TŐL KEZDŐDIK A TÉLI SZEZONÁLIS ELLENŐRZÉS

(Nébih/AM Sajtóiroda, december 4.)

Dr. Nobilis Márton élelmiszeriparért és kereskedelempolitikáért felelős államtitkár december 4. és 31. között tartó téli szezonális ellenőrzést rendelt el. Az ellenőrzéseket – a korábbiakhoz hasonlóan – a Nemzeti Élelmiszerlánc-biztonsági Hivatal (Nébih) koordinálja, melyben a vármegyei kormányhivatalok, a járási hivatalok és a Nébih szakemberei egyaránt közreműködnek. A csaknem egyhónapos mustra célkitűzése a téli ünnepi időszak legnépszerűbb termékeinek és vendéglátóhelyeinek ellenőrzése. A húsok előállítását és forgalmazását helyezik az ellenőrzések fókuszába, de az élő hal és édesipari termékek kereskedelmét is figyelemmel kísérik a szakemberek. Az adventi vásárokat kitelepült vendéglátóhelyek működését, valamint a borászati és alkoholos termékeket ugyancsak górcső alá veszik. Ezenfelül a Nébih vizsgálja a kisállateledeleket, köztük a téli madáreleségeket, továbbá a halszállítók és az őstermelők tevékenységét.

ÉLELMISZERIPAR ÁLTALÁBAN

ISMÉT MÉZ- ÉS MÉZESKALÁCS FESZTIVÁLT RENDEZNEK A HÉTVÉGÉN GYULÁN (agrotrend.hu/MTI, december 4.)

December 8–9-én rendezik meg a XIV. Gyulai méz- és mézeskalács fesztivált, ahol a hagyományoknak megfelelően idén is kiosztják az Év kiváló magyar méze verseny elismeréseit. A látványos, közönségnek szóló programok között szerepel a mézlovagrendek tótkomlói fúvószenekarral kísért fáklyás felvonulása pénteken, szombaton méhészeti vásár lesz a művelődési házban, ahol csaknem az összes hazai fajtamézet meg is lehet kóstolni. Szombaton hirdetik ki az Év kiváló magyar méze verseny eredményeit, amelyre idén csaknem 400 minta érkezett. A szakmai programok között szerepel az Országos Magyar Méhészeti Egyesület elnökének előadása a magyar méhészeti ágazat aktualitásairól, a mézpiaci helyzetről, de szó lesz a méhészkedés pszichére gyakorolt hatásáról, valamint az ázsiai lódarázs európai terjedésének hatásairól. A részletes program a www.visitgyula.com oldalon tekinthető meg.

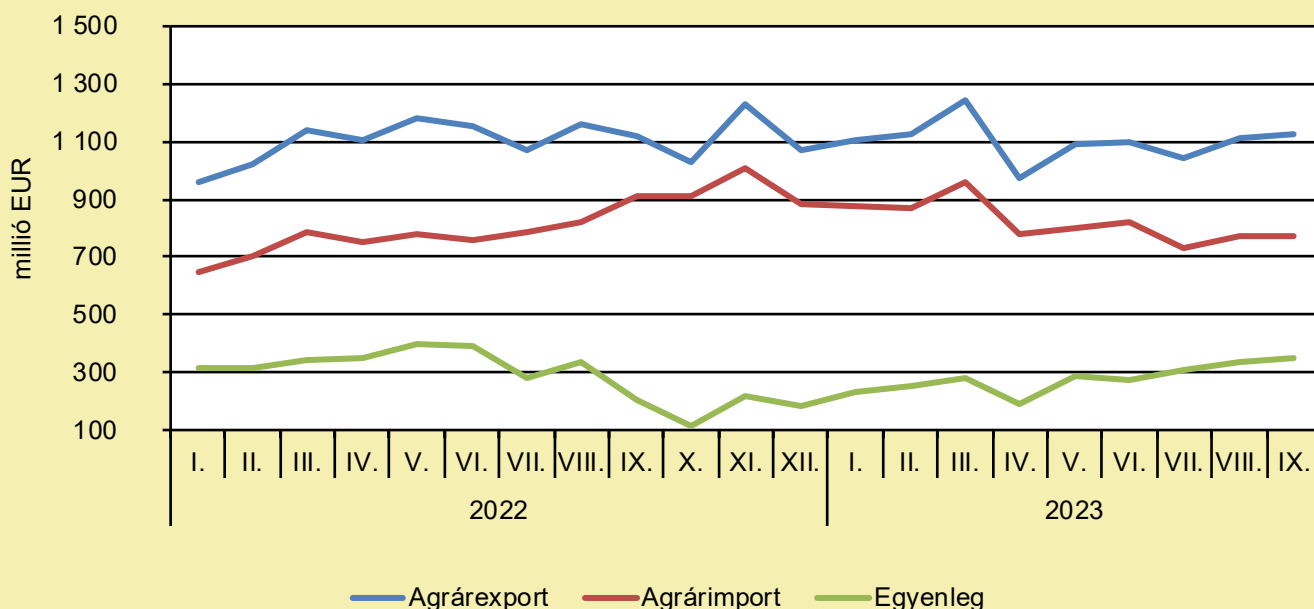
ÉLELMISZER-KERESKEDELEM

ÉLELMISZER-KÜLKERESKEDELEM

(KSH-adatok alapján AKI-szerkesztés, december)

A mezőgazdasági és élelmiszeripari termékek exportértéke 0,6 százalékkal nőtt, importértéke 15,5 százalékkal csökkent, az egyenleg pedig 71,9 százalékkal volt több 2023 szeptemberében az előző év azonos időszakához képest. A mezőgazdasági és élelmiszeripari termékek kivitelének értéke 1123 millió eurót, behozatalának értéke 770 millió eurót tett ki, az agrár-külkereskedelem aktívuma 353 millió euró volt 2023 kilencedik hónapjában, azaz 147 millió euróval több, mint egy évvel korábban.

Az agrár-külkereskedelem havonkénti alakulása



Megjegyzés: A témában a következő friss adatokat a NAK 2024. 2. heti Piaci és Árinformációk kiadványában találja.
Forrás: KSH-adatok alapján AKI-szerkesztés

ÉLELMISZER-KERESKEDELEM

AZ EU AGRÁR-ÉLELMISZERIPARI KERESKEDELME STABIL MARADT AZ IDEI NYÁRON

(NAK, december 5.)

A 2023. júliusi lassulást követően az EU agrár-élelmiszeripari kereskedelmi egyenlege 2023 augusztusában elérte az 5,7 milliárd eurót. A kumulált kereskedelmi mérleg (2023 januárja és augusztusa között) 44,3 milliárd eurót tett ki, ami 7,5 milliárd euróval magasabb az előző év azonos időszakához képest. 2023 augusztusában az EU agrár-élelmiszeripari exportja stabilan 18,2 milliárd eurós szinten maradt. A termékek tekintetében az exportárak 2023-ban is magasak maradtak. Az EU importja 5%-kal nőtt 2023 augusztusában, és elérte a 12,5 milliárd eurót, ami viszont még mindig 15%-kal a 2022. augusztusi szint alatt van. Ennek ellenére a 2023. január és augusztus közötti összesített behozatal elérte a 107,4 milliárd eurót, ami enyhe csökkenés az előző évhez képest (–3 milliárd EUR, –3%). További információk és részletes táblázatok érhetők el az EU agrár-élelmiszeripari kereskedelemről szóló havi jelentésének legújabb kiadásában.

KIÁLLÍTÁSI LEHETŐSÉG MAGYAR VÁLLALATOKNAK A TÖRÖK AGROEXPO-N

(agroinform.hu/HEPA Magyar Exportfejlesztési Ügynökség, december 4.)

Törökországban a legnagyobb és Európában is az első négy között számotartott mezőgazdasági és állattenyésztési kiállítás, az Agroexpo 2024-ben immáron 19. alkalommal várja látogatóit az Égei-tenger gyöngyszemének is nevezett Izmir városában. A vásár célja, hogy ismét találkozási lehetőséget biztosítson a fontos nemzetközi gyártóknak, a mezőgazdasággal és állattenyésztéssel foglalkozó vállalatoknak, a helyi és nemzetközi mezőgazdasági gépgyártóknak, valamint a gazdáknak. A HEPA Törkiye január 30. – február 3. között nemzeti standdal vesz részt az Agroexpo 2024-es kiállításon. A kiállításról bővebben [ide kattintva](#) olvashat. A kiállítási standon való megjelenés ingyenes, a kiállítói helyek száma limitált, a cégek kiválasztása jelentkezési sorrendben történik. A részvételi szándékkal kapcsolatban a herenyi.lilla@hepa.hu e-mail-címen lehet jelentkezni, a határidő január 15.

Felelős kiadó:



NEMZETI
AGRÁRGAZDASÁGI
KAMARA

Nemzeti Agrárgazdasági Kamara
H-1115 Budapest, Bartók Béla út 105–113.
Telefon: +36 80 900 365 (zöld szám)
www.nak.hu
piac@nak.hu

A kiadványt összeállítja és szerkeszti:



Agrárközgazdasági Intézet
H-1093 Budapest, Zsil utca 3–5.
Telefon: (+36 1) 217-1011
www.aki.gov.hu
aki@aki.gov.hu