

2023/46. HÉT

NAK PIACI ÉS ÁRINFORMÁCIÓK

A NEMZETI AGRÁRGAZDASÁGI KAMARA PIACFIGYELŐ HÍRSZOLGÁLATA

Állattenyésztés



NEMZETI
AGRÁRGAZDASÁGI
KAMARA



Agrárközgazdasági
Intézet

KÖSZÖNTŐ



Tisztelt Tagunk!

A [Nemzeti Agrárgazdasági Kamara](#) (NAK) legfontosabb feladata, hogy hasznos és értékteremtő szolgáltatásokkal segítse tagjait. Ezek egyike piacfigyelő hírszolgálatunk, a NAK Piaci és Árinformációk.

Heti rendszerességgel frissülő összeállításunk célja, hogy hozzájáruljunk tagjaink magas színvonalú, naprakész informáltságához és ezen keresztül megalapozott üzleti döntéseihez. Kiadványunkban ágazatonként rendszerezve nyújtjuk át Önnek az adott hétre vonatkozó legfrissebb piaci és szakmai információkat – külön a növénytermesztési és az állattenyésztési szektorra.

Felhívom figyelmét, hogy a korábban megjelent összeállítások is folyamatosan elérhetők a NAK honlapján található [archívumban](#).

Őszintén remélem, hogy kiadványunkkal hasznos segítséget tudunk Önnek nyújtani munkájához, vállalkozása sikerességéhez. Visszajelzéseit, javaslatait szívesen fogadjuk a piac@nak.hu e-mail címre.

Üdvözlettel:
Györfy Balázs

TARTALOMJEGYZÉK

RÖVIDÍTÉSEK JEGYZÉKE	4
BROJLER	5
PULYKA	12
EGYÉB SZÁRNYAS	14
TOJÁS	15
SERTÉS	20
TEJELŐ TEHÉN	27
HÚSMARHA	34
JUH ÉS KECSKE	41
TAKARMÁNYIPAR	47
HALÁSZAT	48
AGRÁRÁGAZAT ÁLTALÁBAN	50
ÉLELMISZERIPAR ÁLTALÁBAN	51
ÉLELMISZER-KERESKEDELEM	52

RÖVIDÍTÉSEK JEGYZÉKE

AKI	Agrárközgazdasági Intézet
AKI PÁIR	Agrárközgazdasági Intézet Piaci Árinformációs Rendszer
EU	European Union (<i>Európai Unió</i>)
AM	Agrárminisztérium
KSH	Központi Statisztikai Hivatal
MNB	Magyar Nemzeti Bank
MTI	Magyar Távirati Iroda
USDA	United States Department of Agriculture (<i>az Amerikai Egyesült Államok Mezőgazdasági Minisztériuma</i>)

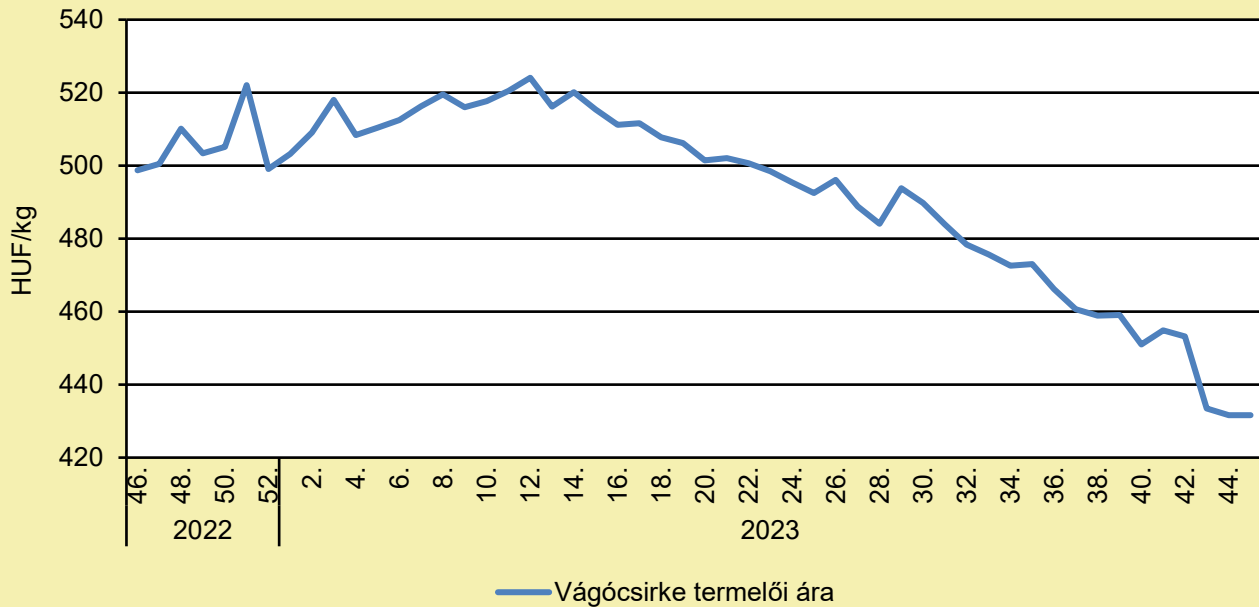
A HATÉKONYABB BAROMFITARTÁS ÉRDEKÉBEN ALAPÍTOTT CÉGET AZ ÓBUDAI EGYETEM

(MTI, november 13.)

Az Óbudai Egyetem Birdwatcher Zrt. néven digitális agrárinnovációs startup céget alapított a baromfitartás hatékonyságának növelésére a mesterséges intelligencia lehetőségeinek kihasználásával – közölte a felsőoktatási intézmény az MTI-vel. A közleményben Kovács Levente rektort idézve azt írták, hogy az egyetem kutatói bázisáról induló vállalkozás a szárnyasok megfigyelése alapján olyan algoritmusokat alkalmaz, amelyek segíthetik a hízási ciklus optimalizálását egyedi súlybecslés alapján, továbbá lehetővé teszik a vészhelyzetekre és betegségekre való gyors reagálást. Kifejtették: a Birdwatcher baromfigyelő-alkalmazás kameraképek elemzésén alapuló algoritmusokkal súlybecslést ad a tartástérben lévő, teljes baromfiállományra, így valós időben pontosabban kalkulálható a hizlalási ciklus. A mesterséges intelligenciát és a gépi tanulást egyesítő kamera- és képfeldolgozó rendszer képes a nagyüzemi, zárt körülmények között tartott baromfi viselkedésének megfigyelésére, észlelve a szokásostól eltérő jeleket, ami figyelmezteti a gazdát vészhelyzetekre, megbetegedésekre. A prototípus már üzemel egy baromfitartónál, és tárgyalásokat folytatnak a rendszer bevezetéséről az egyik legnagyobb magyarországi baromfifeldolgozóval. „A megoldásunk lényege az egyszerű használat, a skálázhatóság, az adott baromfitartó gazdaság automatizáltsági szintjétől és telepméretétől függetlenül alkalmazható technológiai megoldás” – mondta a fejlesztési projekt egyik vezetője. A közlemény szerint a rendszer csak Magyarországon potenciálisan négyszáz piaci szereplőt érdekelhet. Az ágazatban a hazai és a nemzetközi piacon egyaránt nagy az igény a precíziós baromfitartást kínáló megoldásokra – írták.

BROJLER

A vágócsirke termelői ára Magyarországon (2022–2023)



Forrás: AKI PÁIR (a legfrissebb adatokért kattintson a linkre: <https://pair.aki.gov.hu>)

A vágócsirke termelői árának változása Magyarországon (HUF/kg)

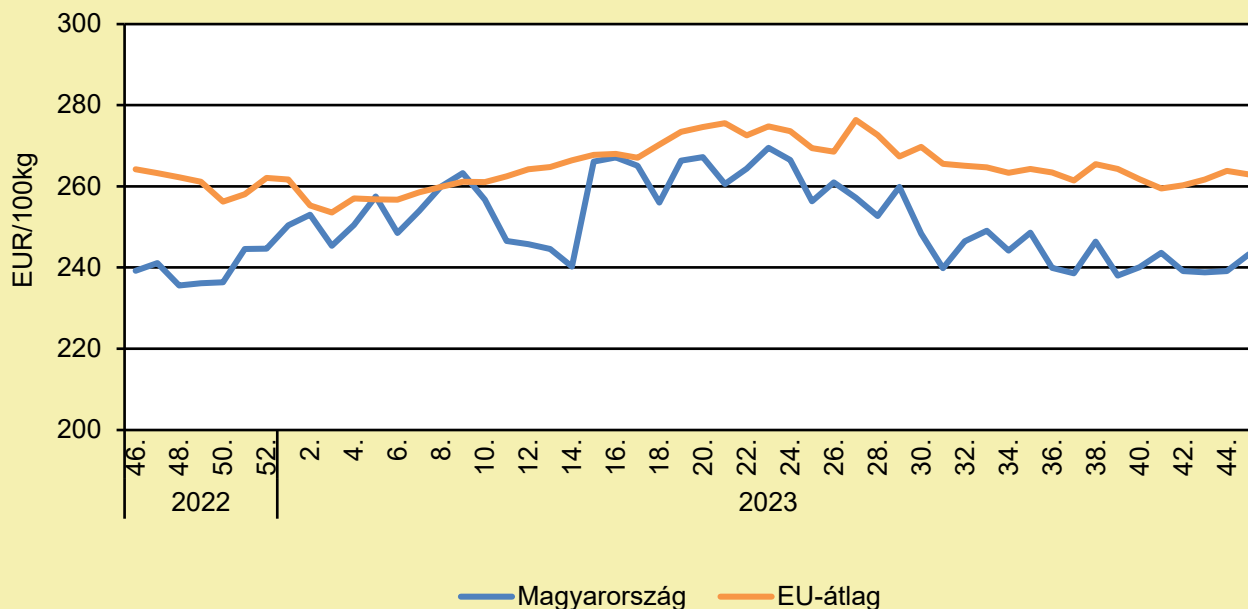
	2022. 45. hét	2023. 44. hét	2023. 45. hét	2023. 45. hét/ 2022. 45. hét (százalék)	2023. 45. hét/ 2023. 44. hét (százalék)
Vágócsirke	495,4	431,6	431,6	87,1	100,0

Megjegyzés: Az élősúlyos termelői ár az áfát és a szállítási költséget nem tartalmazza.

Forrás: AKI PÁIR (a legfrissebb adatokért kattintson a linkre: <https://pair.aki.gov.hu>)

BROJLER

Az egész csirke (65 százalékos) feldolgozói értékesítési ára Magyarországon és az EU-ban (2022–2023)



Forrás: AKI PÁIR (a legfrissebb adatokért kattintson a linkre: <https://pair.aki.gov.hu>)

Az egész csirke (65 százalékos) feldolgozói értékesítési árának változása Magyarországon és az EU-ban (EUR/100 kg)

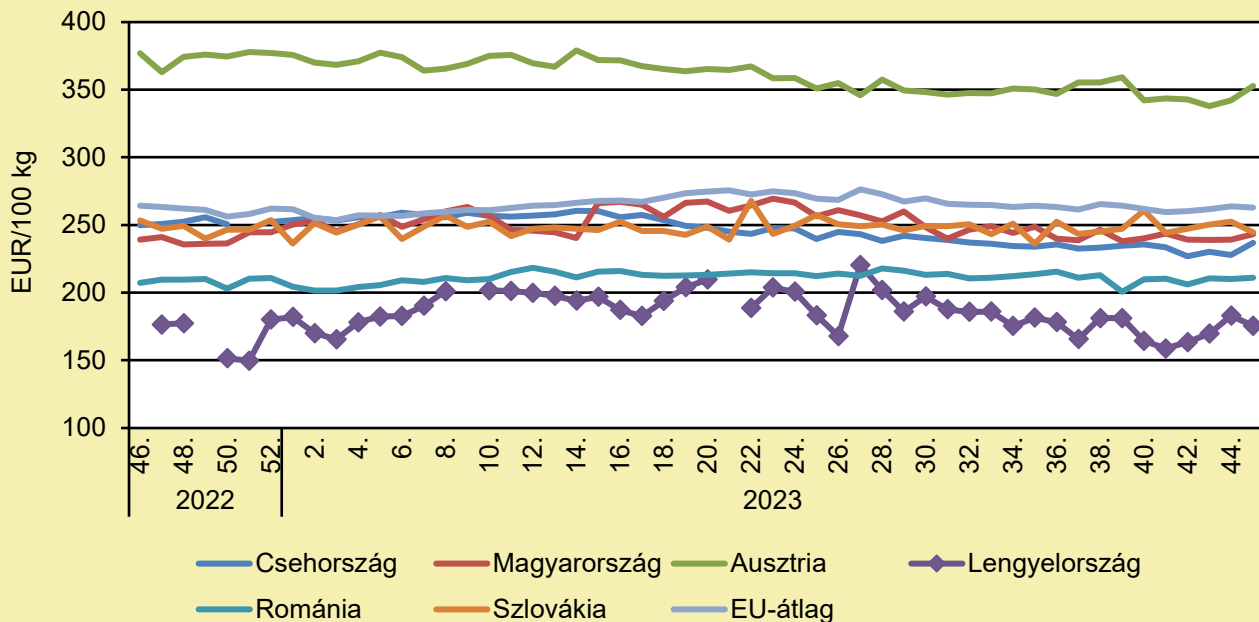
	2022. 45. hét	2023. 44. hét	2023. 45. hét	2023. 45. hét/ 2022. 45. hét (százalék)	2023. 45. hét/ 2023. 44. hét (százalék)
Magyarország	245,0	239,1	243,2	99,3	101,7
EU	264,6	263,8	262,9	99,3	99,7

Megjegyzés: Az ár az áfát nem tartalmazza.

Forrás: AKI PÁIR (a legfrissebb adatokért kattintson a linkre: <https://pair.aki.gov.hu>)

BROJLER

Az egész csirke (65 százalékos) feldolgozó értékesítési ára Közép-Európában (2022–2023)



Forrás: Európai Bizottság

Az egész csirke (65 százalékos) feldolgozó értékesítési árának változása Közép-Európában (EUR/100 kg)

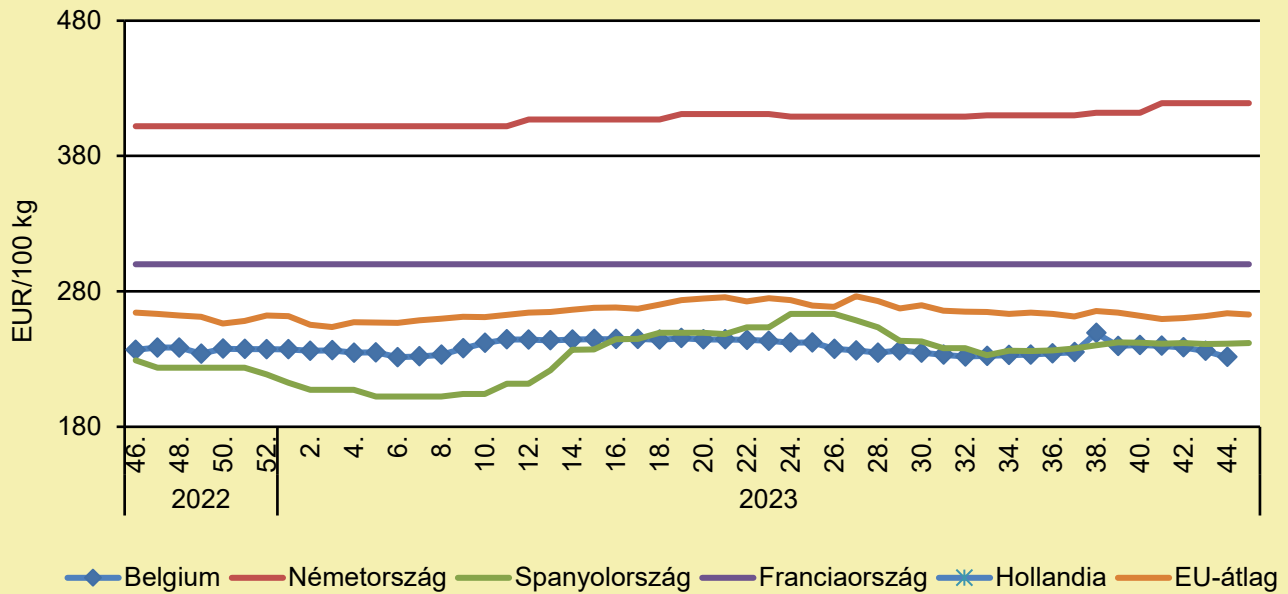
	2022. 45. hét	2023. 44. hét	2023. 45. hét	2023. 45. hét/ 2022. 45. hét (százalék)	2023. 45. hét/ 2023. 44. hét (százalék)
Csehország	248,7	227,9	236,9	95,2	103,9
Magyarország	245,0	239,1	243,2	99,3	101,7
Ausztria	376,0	342,1	352,6	93,8	103,1
Lengyelország	182,3	182,9	175,5	96,3	96,0
Románia	212,2	210,1	211,0	99,4	100,4
Szlovákia	245,8	252,5	244,5	99,5	96,8
EU	264,6	263,8	262,9	99,3	99,7

Megjegyzés: Az ár az áfát nem tartalmazza.

Forrás: Európai Bizottság

BROJLER

Az egész csirke (65 százalékos) feldolgozó értékesítési ára Nyugat- és Dél-Európában (2022–2023)



Forrás: Európai Bizottság

Az egész csirke (65 százalékos) feldolgozó értékesítési árának változása Nyugat- és Dél-Európában (EUR/100 kg)

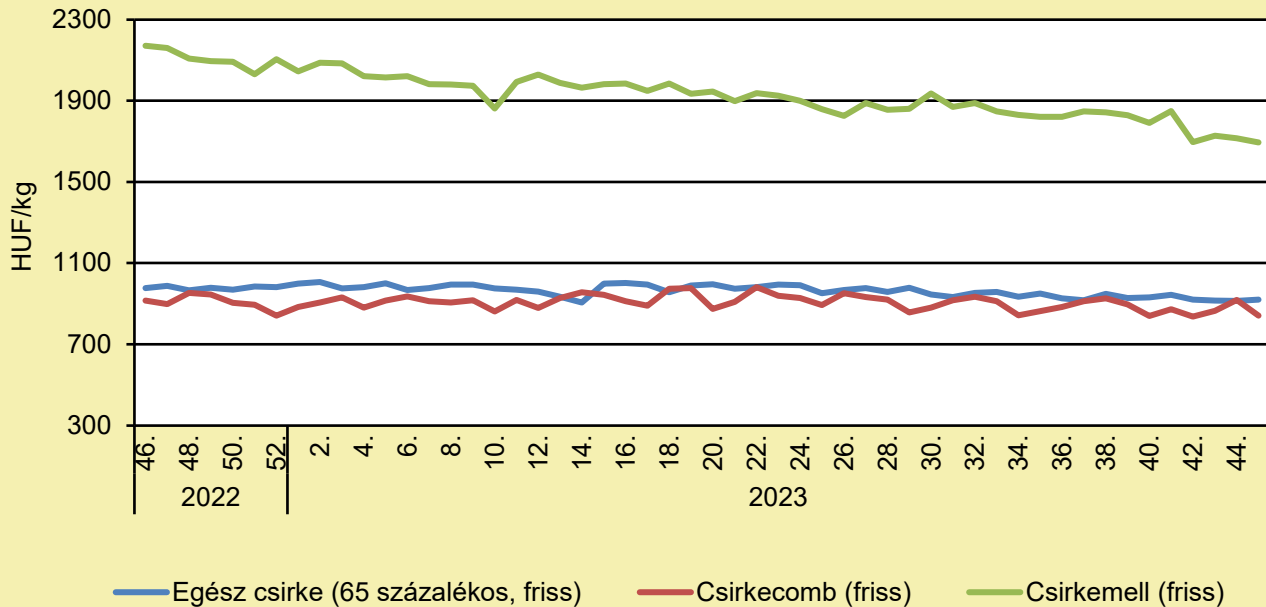
	2022. 45. hét	2023. 44. hét	2023. 45. hét	2023. 45. hét/ 2022. 45. hét (százalék)	2023. 45. hét/ 2023. 44. hét (százalék)
Belgium	237,0	231,5	-	-	-
Németország	402,0	419,0	419,0	104,2	100,0
Spanyolország	228,6	241,3	241,7	105,7	100,1
Franciaország	300,0	300,0	300,0	100,0	100,0
Hollandia	-	-	-	-	-
EU	264,6	263,8	262,9	99,3	99,7

Megjegyzés: Az ár az áfát nem tartalmazza.

Forrás: Európai Bizottság

BROJLER

A csirkehúsok feldolgozói értékesítési ára Magyarországon (2022–2023)



Forrás: AKI PÁIR (a legfrissebb adatokért kattintson a linkre: <https://pair.aki.gov.hu>)

A csirkehúsok feldolgozói értékesítési árának változása Magyarországon (HUF/kg)

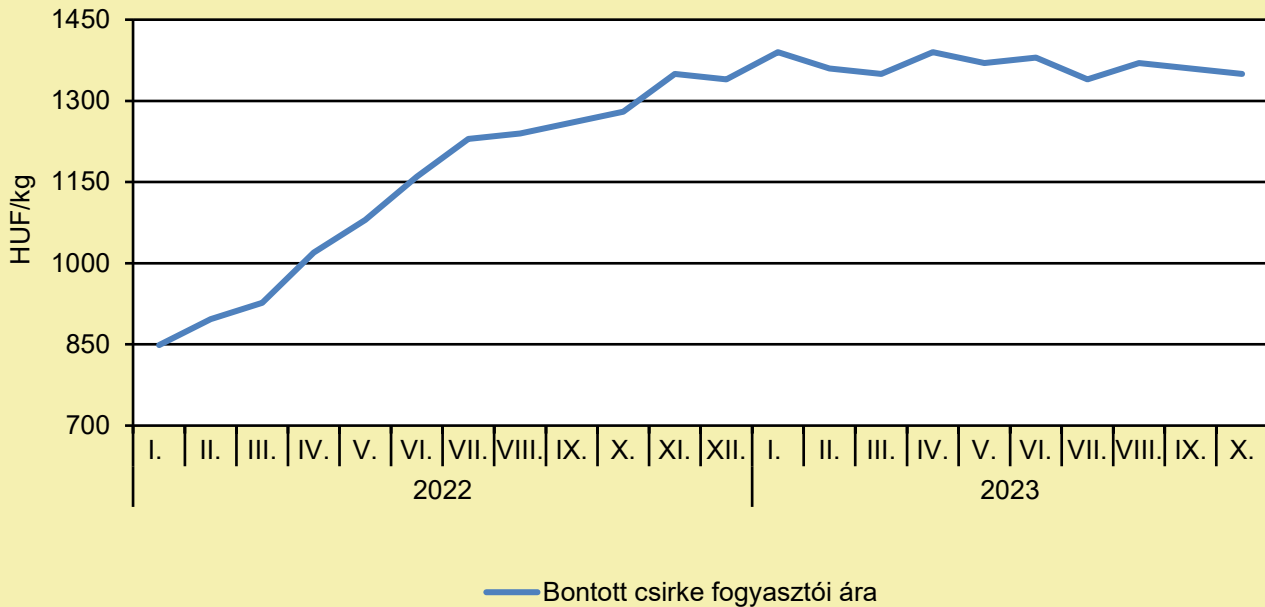
	2022. 45. hét	2023. 44. hét	2023. 45. hét	2023. 45. hét/ 2022. 45. hét (százalék)	2023. 45. hét/ 2023. 44. hét (százalék)
Egész csirke (65 százalékos, friss)	984,0	913,4	919,7	93,5	100,7
Csirkecomb (friss)	912,0	918,9	840,7	92,2	91,5
Csirkemell (friss)	2 166,8	1 714,6	1 694,4	78,2	98,8

Megjegyzés: Az ár az áfát nem tartalmazza.

Forrás: AKI PÁIR (a legfrissebb adatokért kattintson a linkre: <https://pair.aki.gov.hu>)

BROJLER

A bontott csirke fogyasztói ára Magyarországon (2022–2023)



Forrás: KSH

A bontott csirke fogyasztói árának változása Magyarországon (HUF/kg)

	2022. október	2023. szeptember	2023. október	2023. október/ 2022. október (százalék)	2023. október/ 2023. szeptember (százalék)
Bontott csirke	1 280	1 360	1 350	105,5	99,3

Megjegyzés: Az ár az áfát tartalmazza. A témában a következő friss adatokat a NAK 49. heti Piaci és Árinformációk kiadványában találja.

Forrás: KSH

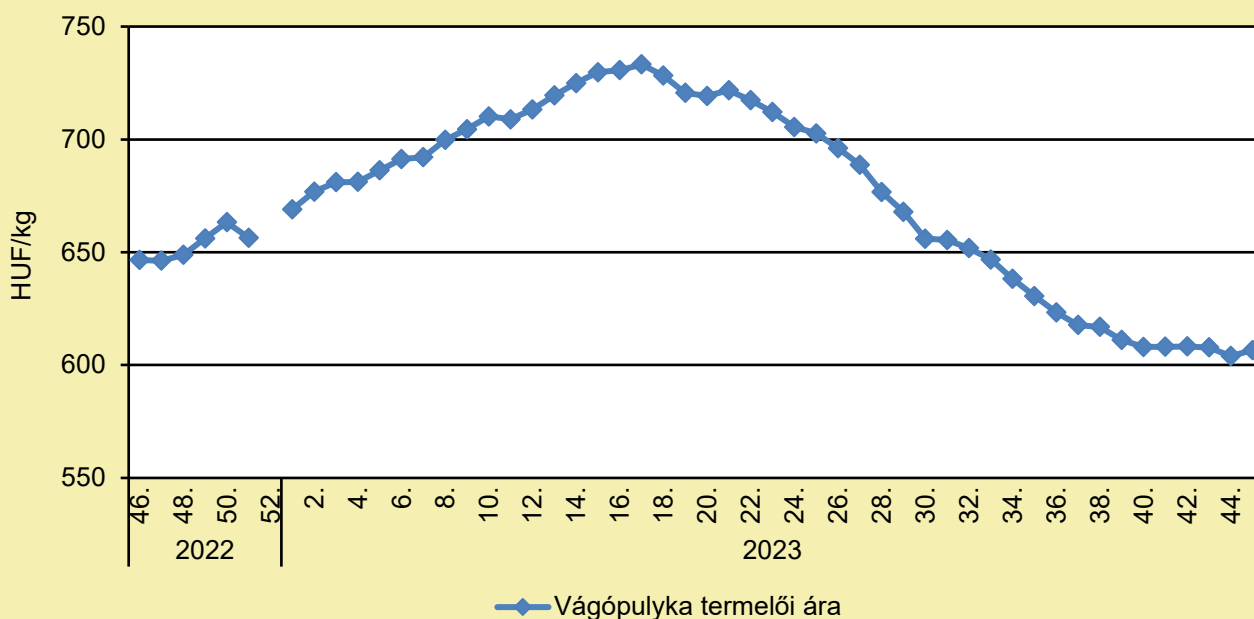
PULYKA

SÚLYOS GONDOK A MAGYAR PULYKAÁGAZATBAN

(agrarszektor.hu, november 13.)

A Magyar Pulykaszövetség a karácsonyi időszakot felkészülve várja, és bízik abban, hogy a fogyasztók számára továbbra is értéket jelent a magyar eredet jelentette biztonság és minőség. A pulykaágazat is számos kihívással nézett és néz szembe, ilyen volt például az inputanyagok jelentős drágulása, a csökkenő fogyasztás vagy a vágóüzemi kapacitások csökkenése és a koncentráció is. Nehézség tehát akad bőven, de, mint szinte mindenre, ezekre is lehet megoldást találni. A magyar baromfiágazat a legnagyobb termelési értéket előállító állattenyésztési ágazat. Évente 700 000 tonna vágóbaromfi termelésével, mintegy 1,2 milliárd étkezési tojás előállításával, az alapanyag-termelés szintjén nagyjából 500-550 milliárd forint értéket állít elő – mondta Horváth Lajos, a Magyar Pulykaszövetség elnöke, Budapesten. További részletek [itt olvashatók](#).

A vágópulyka termelői ára Magyarországon (2022–2023)



Forrás: AKI PÁIR (a legfrissebb adatokért kattintson a linkre: <https://pair.aki.gov.hu>)

A vágópulyka termelői árának változása Magyarországon (HUF/kg)

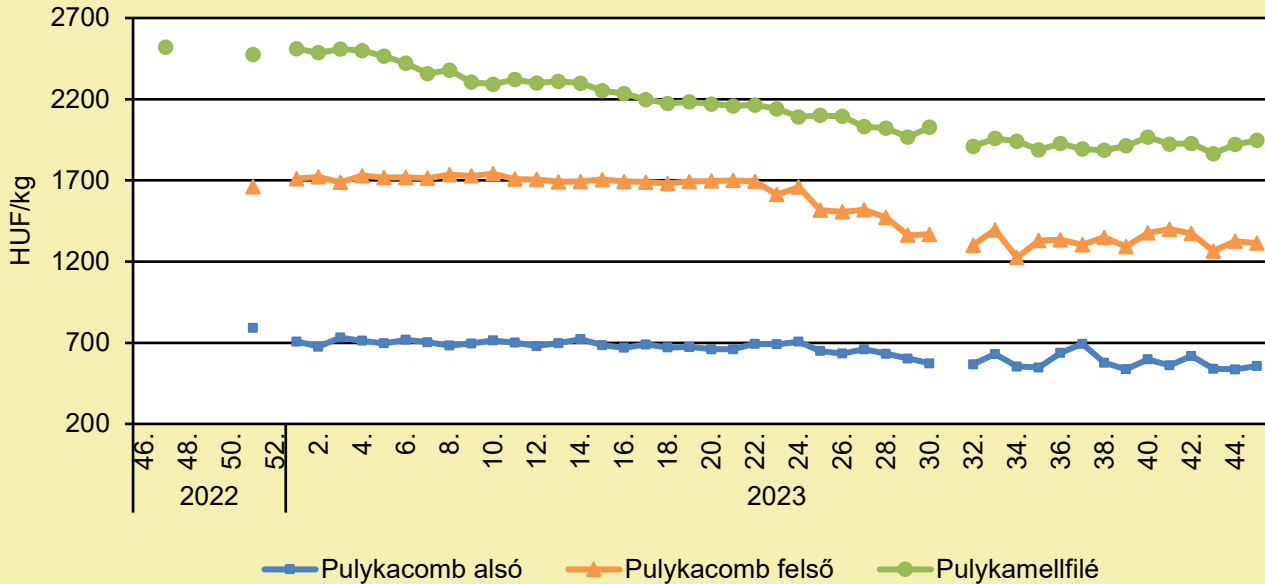
	2022. 45. hét	2023. 44. hét	2023. 45. hét	2023. 45. hét/ 2022. 45. hét (százalék)	2023. 45. hét/ 2023. 44. hét (százalék)
Vágópulyka	638,9	604,0	606,6	95,0	100,4

Megjegyzés: Az ár az áfát nem tartalmazza.

Forrás: AKI PÁIR (a legfrissebb adatokért kattintson a linkre: <https://pair.aki.gov.hu>)

PULYKA

A pulykahúsok feldolgozói értékesítési ára Magyarországon (2022–2023)



Forrás: AKI PÁIR (a legfrissebb adatokért kattintson a linkre: <https://pair.aki.gov.hu>)

A pulykahúsok feldolgozói értékesítési árának változása Magyarországon (HUF/kg)

	2022. 45. hét	2023. 44. hét	2023. 45. hét	2023. 45. hét/ 2022. 45. hét (százalék)	2023. 45. hét/ 2023. 44. hét (százalék)
Pulykacomb alsó	...	536,6	556,7	...	103,8
Pulykacomb felső	...	1 326,1	1 313,5	...	99,1
Pulykamellfilé	2 473,5	1 921,3	1 947,0	78,7	101,3

... = Adatvédelmi korlátok miatt nem közölhető adat.

Megjegyzés: Az ár az áfát nem tartalmazza.

Forrás: AKI PÁIR (a legfrissebb adatokért kattintson a linkre: <https://pair.aki.gov.hu>)

EGYÉB SZÁRNYAS

CSONGRÁD-CSANÁD VÁRMEGYÉT IS ELÉRTE A MADÁRINFLUENZA

(Nébih, november 14.)

Rohamosan terjed a madárinfluenza-járvány hazánkban: már Csongrád-Csanád vármegyében is magas patogenitású madárinfluenza-vírus jelenlétét azonosította a Nemzeti Élelmiszerlánc-biztonsági Hivatal (Nébih) laboratóriuma. Az érintett állományok felszámolásával kapcsolatban az illetékes hatóságok intézkedtek, valamint a védő- és felügyeleti körzeteket is kijelölték. A Csongrád-Csanád vármegyei Szentesen lévő, mintegy 6000 állatot számláló tenyészliba-állományban a „klasszikus” jelek (megemelkedett elhullás, idegrendszeri tünetek megjelenése, a takarmány- és vízfogyasztás csökkenése) utaltak a lehetséges madárinfluenza-fertőzésre. A Nébih laboratóriuma igazolta is a madárinfluenza H5N1 altípusának jelenlétét. A hatóságok azonnal elkezdték a járványügyi nyomozást, és az állományt rövidesen felszámolják. A szakemberek az érintett gazdaság körül kijelölték a 3 km sugarú védőkörzetet, és – kockázatelemzés alapján – meghatározták a felügyeleti (megfigyelési) körzetet. A madárinfluenzával kapcsolatban minden további információ elérhető a Nébih portál [tematikus oldalán](#).

ÚJABB KÉT VÁRMEGYÉBEN AZONOSÍTOTTÁK A MAGAS PATOGENITÁSÚ MADÁRINFLUENZÁT

(Nébih, november 13.)

Ezúttal Borsod-Abaúj-Zemplén és Bács-Kiskun vármegyékben igazolta magas patogenitású madárinfluenza-vírus jelenlétét a Nemzeti Élelmiszerlánc-biztonsági Hivatal (Nébih) laboratóriuma. Az illetékes hatóságok megkezdték az érintett állományok felszámolását, valamint védő- és felügyeleti körzeteket is kijelölték. A Borsod-Abaúj-Zemplén vármegyei Tiszabólnán lévő tenyészlúd-állományban a megemelkedett elhullás, az állatok bágyadtsága, a takarmány- és vízfogyasztás csökkenése miatt gyanakodott az állattartó a madárinfluenzára. A Nébih laboratóriuma azonosította a madárinfluenza H5N1 altípusának jelenlétét. A hatóság intézkedett a mintegy 6000 állatot számláló állomány felszámolásával kapcsolatban. Az érintett gazdaság körül kijelölték a 3 km sugarú védőkörzetet, és meghatározták a 10 km sugarú felügyeleti (megfigyelési) körzetet. A Bács-Kiskun vármegyei Petőfiszálláson, vágás előtti kötelező tamponmintából mutatta ki a Nébih laboratóriuma a madárinfluenza-fertőzést. Ezt követően a mulardkacsa-állományban másnap megemelkedett az elhullás és az állatok bágyadtakká váltak. A nagyságrendileg 7100 állatot számláló állomány felszámolása a holnapi napon veszi kezdetét. Az érintett gazdaság körül itt is kijelölték a 3 km sugarú védőkörzetet, valamint meghatározták a felügyeleti (megfigyelési) körzetet. A madárinfluenzával kapcsolatos, további információk elérhetőek a Nébih portál [tematikus oldalán](#).

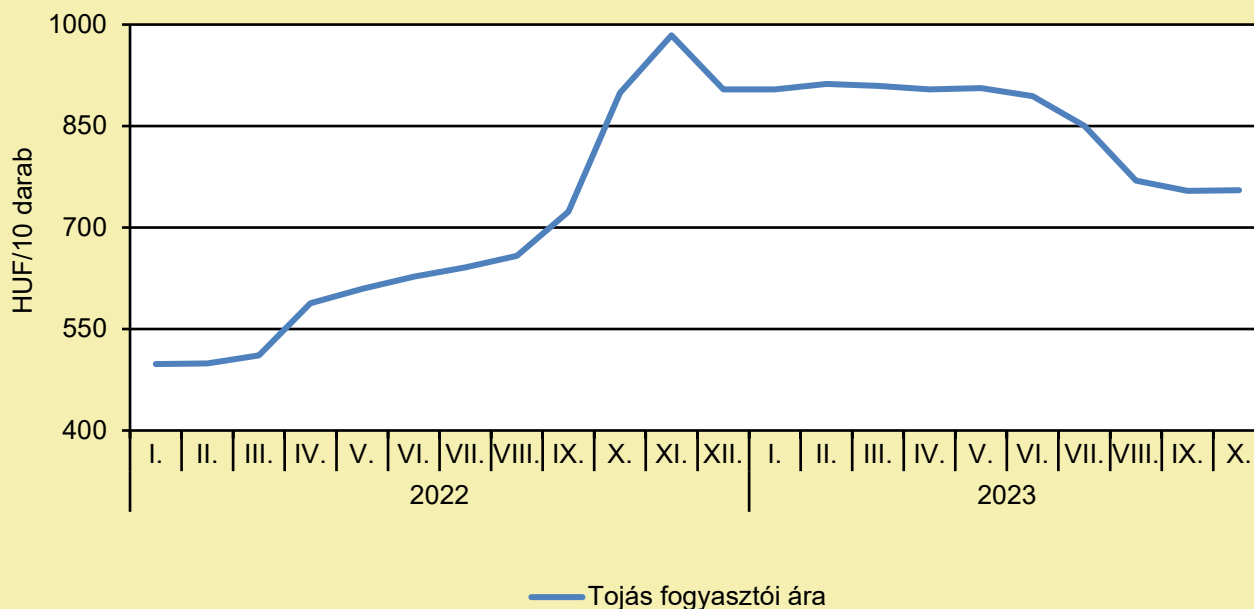
TOJÁS

INTÉZŐBIZOTTSÁGI ÜLÉST TART DECEMBER 7-ÉN A MAGYAR TOJÁSSZÖVETSÉG

(mbtt.hu, november 10.)

Az intézőbizottsági ülés napirendjén szerepel a tojáságazati adatgyűjtésről szóló AKI-tájékoztató, az EU-EGG program első évét bemutató beszámoló és a közgyűlés óta eltelt időszakról szóló elnöki tájékoztató. Szó lesz az ágazatra váró feladatokról és kihívásokról (Európai Tojásszövetség közgyűlése, vidékfejlesztési állatjóléti támogatás), a piaci-gazdasági helyzetről és a #hashtEGG Toyee Kalandparkról. Határozatképtelenség esetén az ülés új időpontja 2023. december 7-én 11.00 óra, azonos helyszínen és napirenddel. Az intézőbizottsági tagok csak személyesen gyakorolhatják jogukat, ez a jog át nem ruházható. Az intézőbizottsági meghívó [itt tekinthető meg](#).

A tojás fogyasztói ára Magyarországon (2022–2023)



Forrás: KSH

A tojás fogyasztói árának változása Magyarországon (HUF/10 darab)

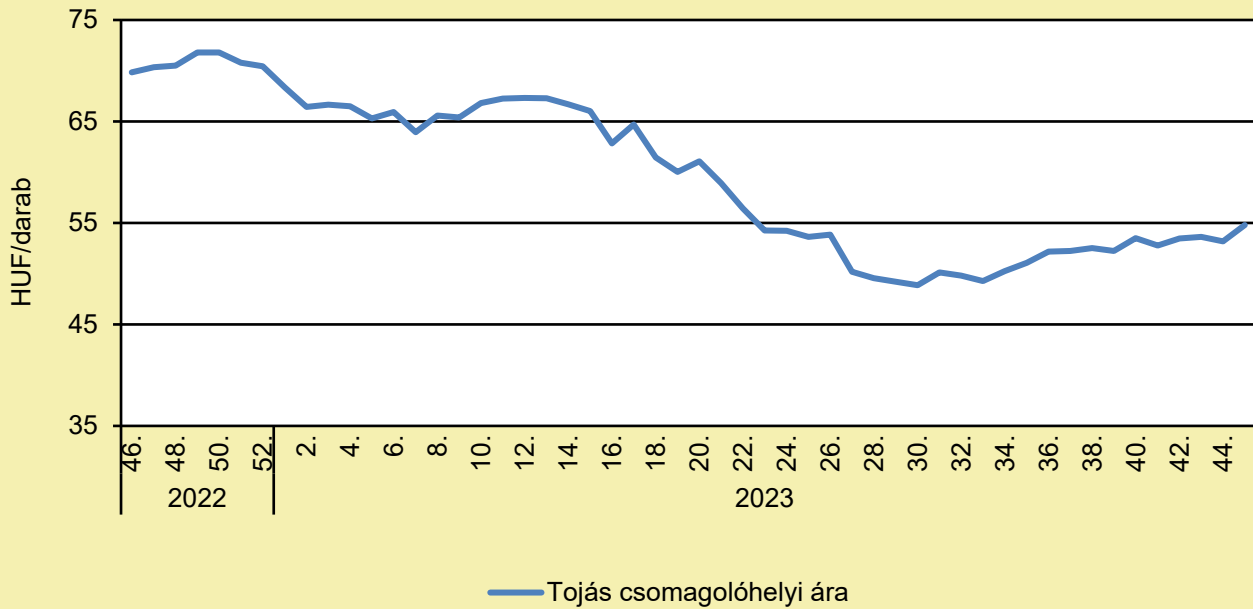
	2022. október	2023. szeptember	2023. október	2023. október/ 2022. október (százalék)	2023. október/ 2023. szeptember (százalék)
Tojás	899	754	755	84,0	100,1

Megjegyzés: Az ár az áfát tartalmazza. A témában a következő friss adatokat a NAK 49. heti Piaci és Árinformációk kiadványában találja.

Forrás: KSH

TOJÁS

A tojás (barna héjú, ketreces, M+L) csomagolóhelyi ára Magyarországon (2022–2023)



Forrás: AKI PÁIR (a legfrissebb adatokért kattintson a linkre: <https://pair.aki.gov.hu>)

A tojás (barna héjú, ketreces, M+L) csomagolóhelyi árának változása Magyarországon (HUF/darab)

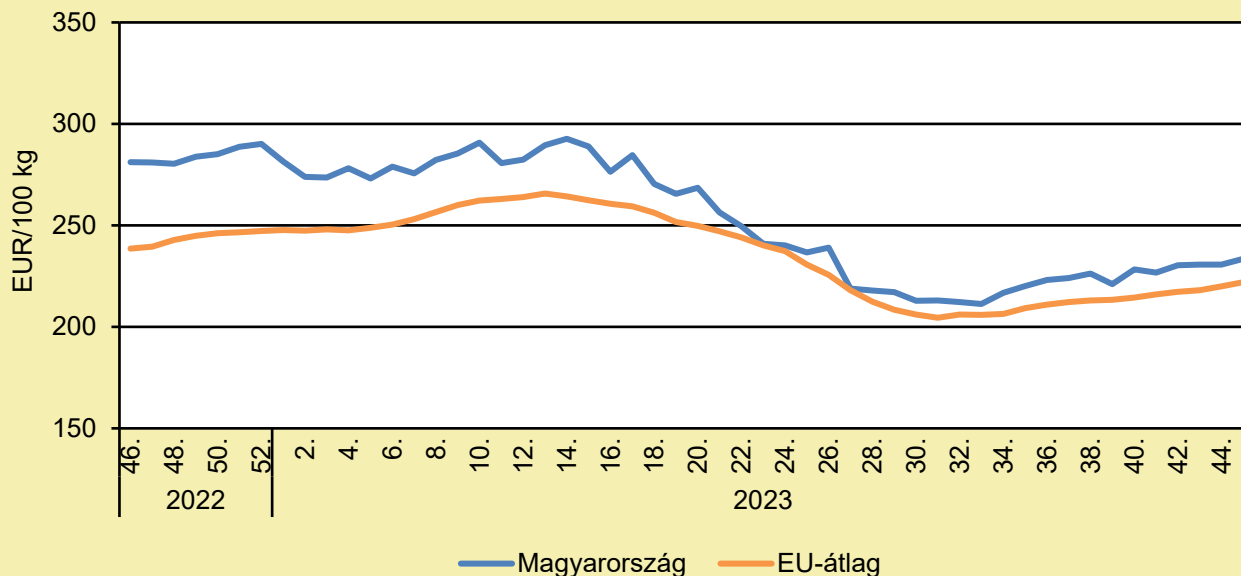
	2022. 45. hét	2023. 44. hét	2023. 45. hét	2023. 45. hét/ 2022. 45. hét (százalék)	2023. 45. hét/ 2023. 44. hét (százalék)
Tojás	70,7	53,2	54,8	77,5	103,0

Megjegyzés: Az ár az áfát nem tartalmazza.

Forrás: AKI PÁIR (a legfrissebb adatokért kattintson a linkre: <https://pair.aki.gov.hu>)

TOJÁS

A tojás (M+L) csomagolóhelyi ára Magyarországon és az EU-ban (2022–2023)



Forrás: Európai Bizottság, AKI PÁIR

A tojás (M+L) csomagolóhelyi árának változása Magyarországon és az EU-ban (EUR/100 kg)

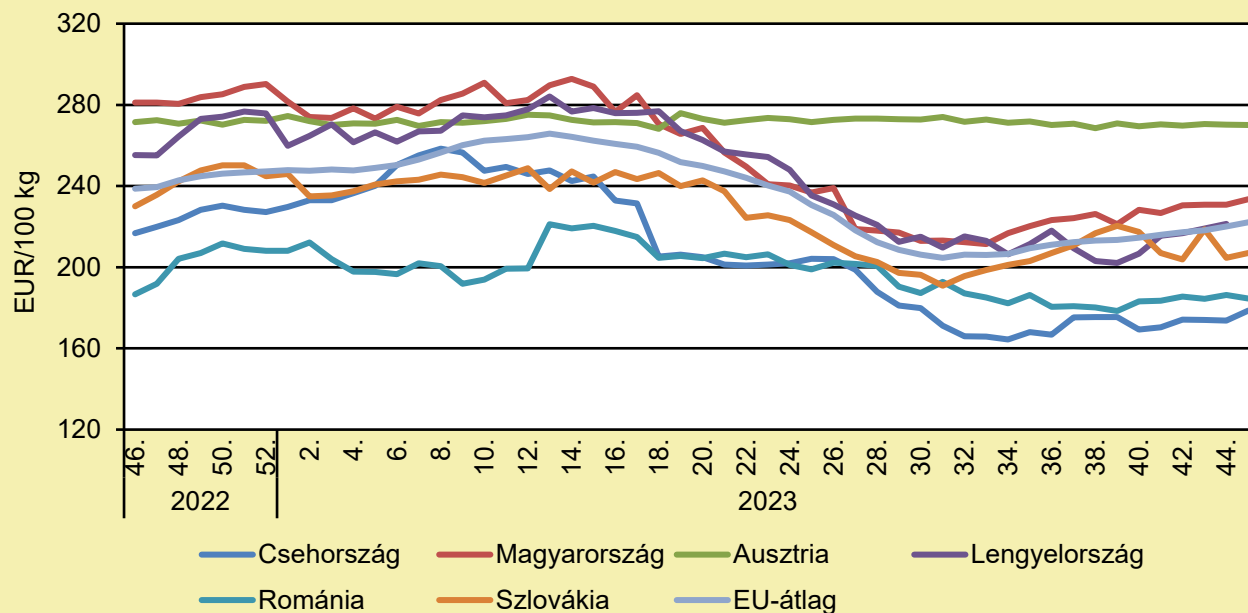
	2022. 45. hét	2023. 44. hét	2023. 45. hét	2023. 45. hét/ 2022. 45. hét (százalék)	2023. 45. hét/ 2023. 44. hét (százalék)
Magyarország	287,0	230,7	233,5	81,4	101,2
EU	234,5	220,0	222,1	94,7	101,0

Megjegyzés: Az ár az áfát nem tartalmazza.

Forrás: Európai Bizottság, AKI PÁIR

TOJÁS

A tojás (M+L) csomagolóhelyi ára Közép-Európában (2022–2023)



Forrás: Európai Bizottság

A tojás (M+L) csomagolóhelyi árának változása Közép-Európában (EUR/100 kg)

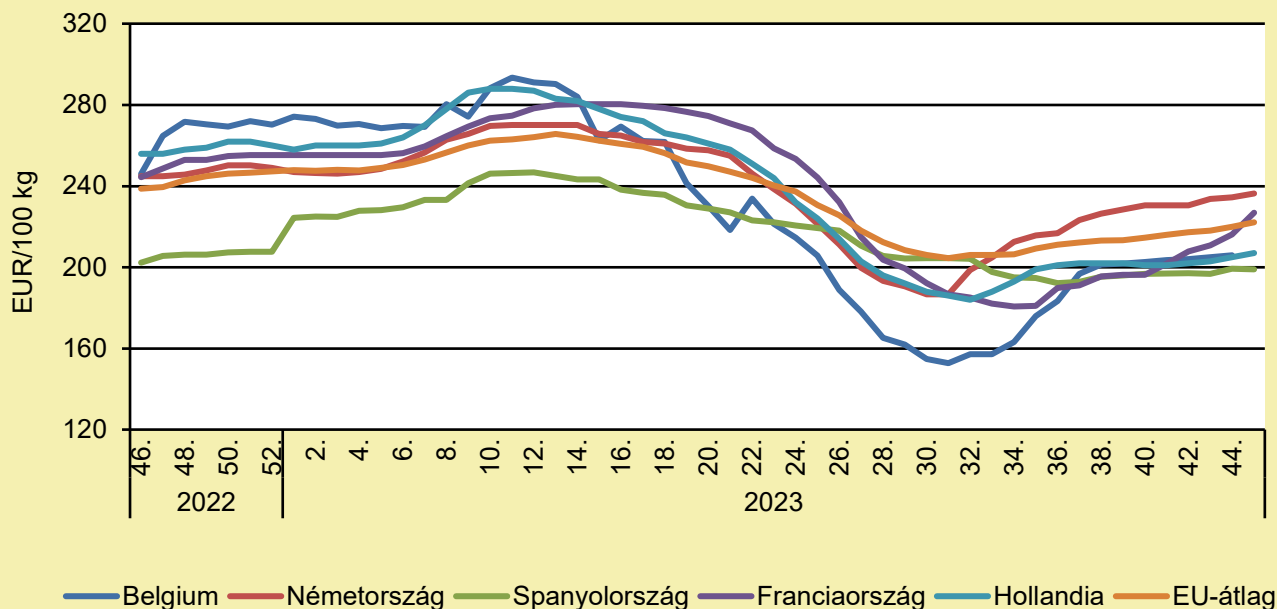
	2022. 45. hét	2023. 44. hét	2023. 45. hét	2023. 45. hét/ 2022. 45. hét (százalék)	2023. 45. hét/ 2023. 44. hét (százalék)
Csehország	207,9	173,8	178,6	85,9	102,8
Magyarország	287,0	230,7	233,5	81,4	101,2
Ausztria	270,8	270,2	270,1	99,7	100,0
Lengyelország	255,4	221,4	–	–	–
Románia	169,9	186,3	184,6	108,6	99,1
Szlovákia	230,1	204,6	207,0	89,9	101,2
EU	234,5	220,0	222,1	94,7	101,0

Megjegyzés: Az ár az áfát nem tartalmazza.

Forrás: Európai Bizottság

TOJÁS

A tojás (M+L) csomagolóhelyi ára Nyugat- és Dél-Európában (2022–2023)



Forrás: Európai Bizottság

A tojás (M+L) csomagolóhelyi árának változása Nyugat- és Dél-Európában (EUR/100 kg)

	2022. 45. hét	2023. 44. hét	2023. 45. hét	2023. 45. hét/ 2022. 45. hét (százalék)	2023. 45. hét/ 2023. 44. hét (százalék)
Belgium	260,4	205,9	–	–	–
Németország	245,4	234,4	236,4	96,3	100,8
Spanyolország	180,2	199,4	199,0	110,4	99,8
Franciaország	244,5	216,2	226,9	92,8	104,9
Hollandia	257,0	205,0	207,0	80,5	101,0
EU	234,5	220,0	222,1	94,7	101,0

Megjegyzés: Az ár az áfát nem tartalmazza.

Forrás: Európai Bizottság

SERTÉS

ELSZÁMÍTOTTÁK MAGUKAT A SERTÉSHÚSTERMELŐK KÍNÁBAN

(agroinform.hu/agrarheute.com, november 13.)

A túlkínálat miatt zuhanórepülésben az árak. Kína sertéshústermelésében újabb zavarok léptek fel, nagy valószínűséggel az utóbbi hónapokban erősen támogatott termelésnek és az ebből adódó túlkínálatnak a hatására – írja az agrarheute.com. A termelők ugyanis – a kínai agrárminisztériummal együtt – a koronavírus-járvány lecsengésével a fogyasztás jelentős növekedésére számítottak. A kínai sertéstartó gazdák hónapok óta veszteséget termelnek, mivel a bőséges kínálat miatt lecsökkent átlagár már sok helyütt az önköltséget sem fedezi, bár a hizósertések átlagára a júliusi 15–16 jüan/kg (1,95–2,00 euró) mélypontról az utóbbi hetekben már néhány százalékkal megemelkedett, és a terminüzletekben a 17,2 (2,24 euró) jüant is meghaladja. A belső túlkínálat miatt viszont csak minimális importra kerülhet sor annak ellenére, hogy a világpiaci árak csökkenése az importárakat várhatóan lenyomja.

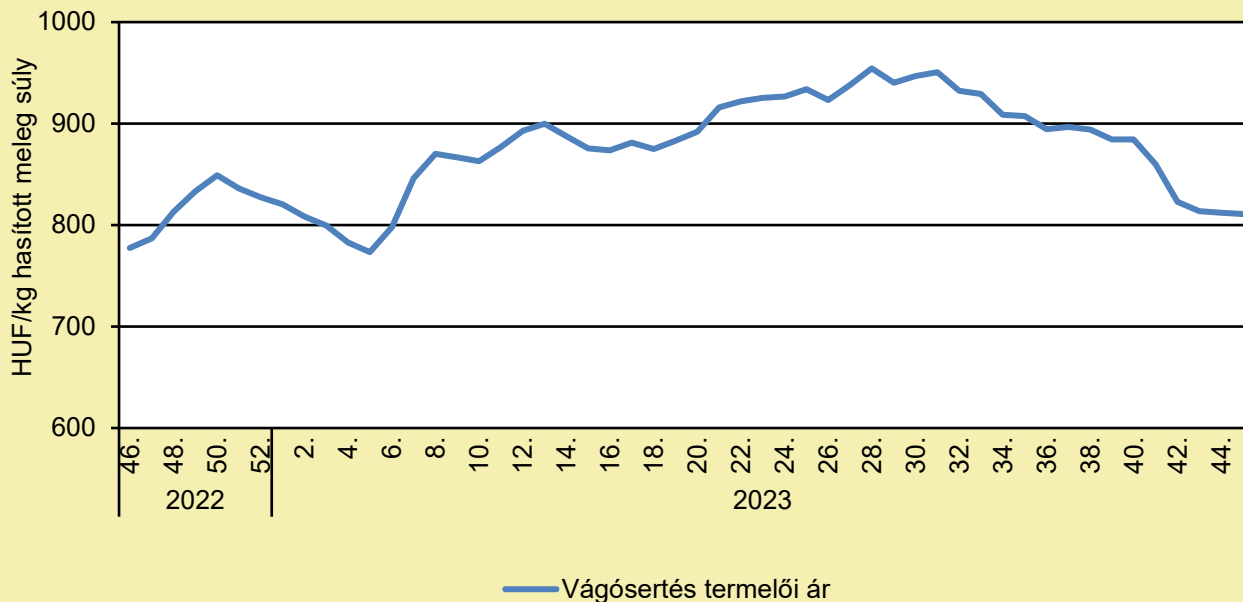
GÉNSZERKESZTÉSSEL VALÓBAN ELLENÁLLÓBBÁ VÁLHATNAK A SERTÉSEK A BETEGSÉGEKKEL SZEMBEN?

(agroinform.hu/agriculture.com, november 11.)

A sertések DNS-ének kis részét eltávolító kísérletek pozitív eredményt mutattak. Az agriculture.com hírportál arról számolt be, hogy az angliai székhelyű, állatgenetikára szakosodott Genus vállalat génszerkesztés segítségével olyan sertések létrehozását tűzte ki célul, amelyek természetes rezisztenciát hordoznak a legveszélyesebb fertőzésekkel, illetve betegségekkel szemben. Az egyik legfontosabb megcélzott betegség a sertéstartóknak az USA-ban és Európában évente 2 milliárd dolláros termelés kiesést okozó szaporodási és légzőszervi zavarok szindrómája (PRRS) jelenti. Az FDA, az USA élelmiszer-biztonsági szervezete 2020 második félévében engedélyezte az ilyen módosítást, amely gátolja a sertések szervezetében a fogyasztók egy részénél allergiát kiváltó cukor képződését. Mivel a sertések DNS-ének kis részét eltávolítva végzett kísérletek pozitív eredményt mutattak, Genus Anglián és az Egyesült Államokon kívül ki akarja terjeszteni a diagnosztizálási és kezelési tevékenységét Kanadára, Kínára, Japánra és Brazíliára is. A Genus mindenképpen el akarja érni, hogy az Egyesült Királyságba csak az ilyen követelményeknek megfelelő sertések és húskok behozatalát engedélyezzék, bár az első génszerkesztett állatok adásvételét az eladó és vevő közötti megegyezésre kívánja bízni. Az FDA egyébként 2015-ben engedélyezte a génkezelt, gyorsan növekvő lazacok és az ugyancsak génkezelt „slick” szarvasmarhák tartását is.

SERTÉS

A hazai termelésből származó vágósertés termelői ára Magyarországon (2022–2023)



Forrás: AKI PÁIR (a legfrissebb adatokért kattintson a linkre: <https://pair.aki.gov.hu>)

A hazai termelésből származó vágósertés termelői árának változása Magyarországon (HUF/kg hasított meleg súly)

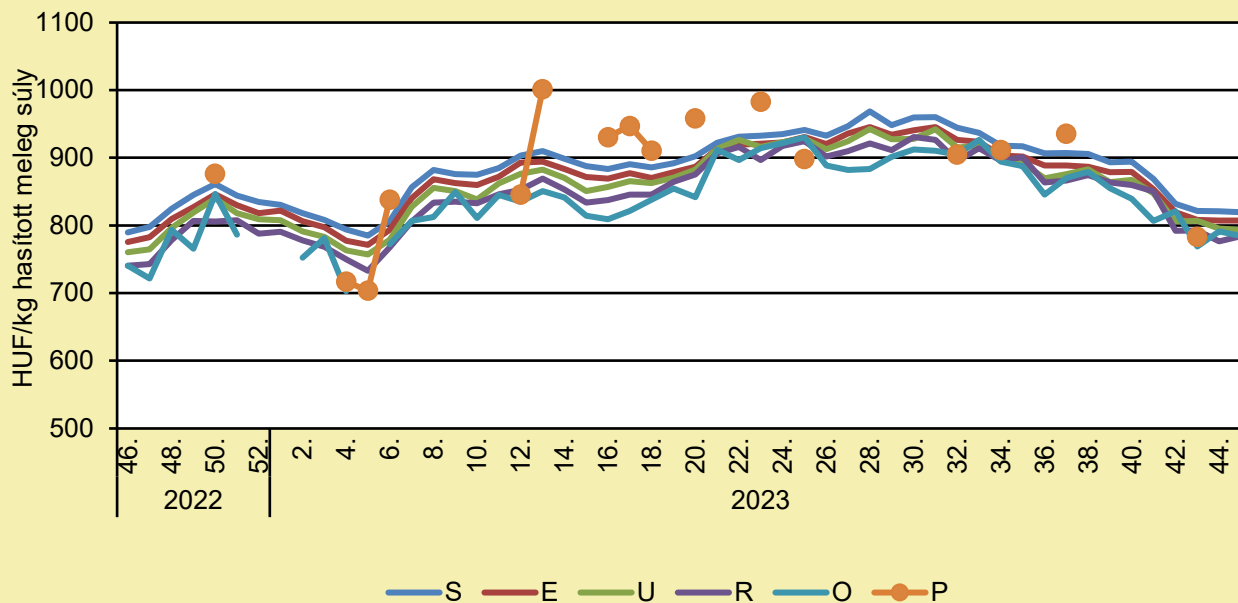
	2022. 45. hét	2023. 44. hét	2023. 45. hét	2023. 45. hét/ 2022. 45. hét (százalék)	2023. 45. hét/ 2023. 44. hét (százalék)
Hazai vágósertés	773,1	812,1	810,8	104,9	99,8

Megjegyzés: A termelői ár az áfát és a szállítási költséget nem tartalmazza.

Forrás: AKI PÁIR (a legfrissebb adatokért kattintson a linkre: <https://pair.aki.gov.hu>)

SERTÉS

A hazai termelésből származó vágósertés termelői ára minőségi kategóriánként Magyarországon (2022–2023)



Forrás: AKI PÁIR (a legfrissebb adatokért kattintson a linkre: <https://pair.aki.gov.hu>)

A hazai termelésből származó vágósertés minőségi kategóriánkénti termelői árának változása Magyarországon (HUF/kg hasított meleg súly)

	2022. 45. hét	2023. 44. hét	2023. 45. hét	2023. 45. hét/ 2022. 45. hét (százalék)	2023. 45. hét/ 2023. 44. hét (százalék)
„S” osztály	781,8	821,0	819,4	104,8	99,8
„E” osztály	769,7	807,3	807,0	104,8	100,0
„U” osztály	753,5	795,1	793,6	105,3	99,8
„R” osztály	734,0	776,5	783,8	106,8	100,9
„O” osztály	710,4	791,2	784,3	110,4	99,1
„P” osztály

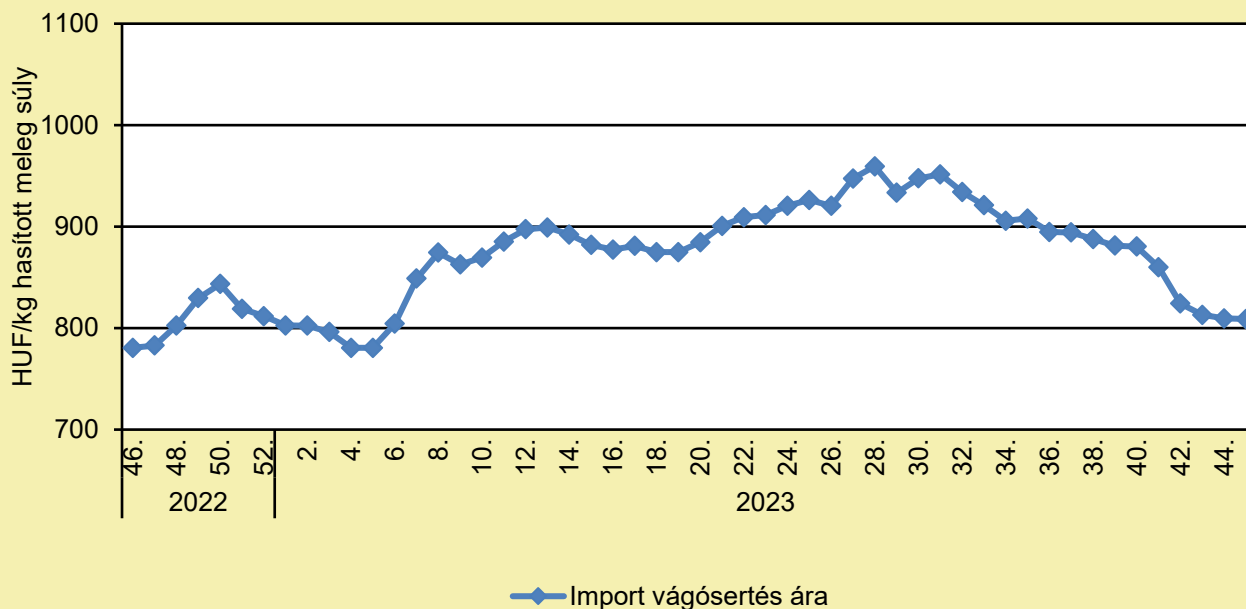
... = Adatvédelmi korlátok miatt nem közölhető adat.

Megjegyzés: A termelői ár az áfát és a szállítási költséget nem tartalmazza.

Forrás: AKI PÁIR (a legfrissebb adatokért kattintson a linkre: <https://pair.aki.gov.hu>)

SERTÉS

Az importból származó vágósertés vágóhídi belépési ára Magyarországon (2022–2023)



Forrás: AKI PÁIR (a legfrissebb adatokért kattintson a linkre: <https://pair.aki.gov.hu>)

Az importból származó vágósertés vágóhídi belépési árának változása Magyarországon (HUF/kg hasított meleg súly)

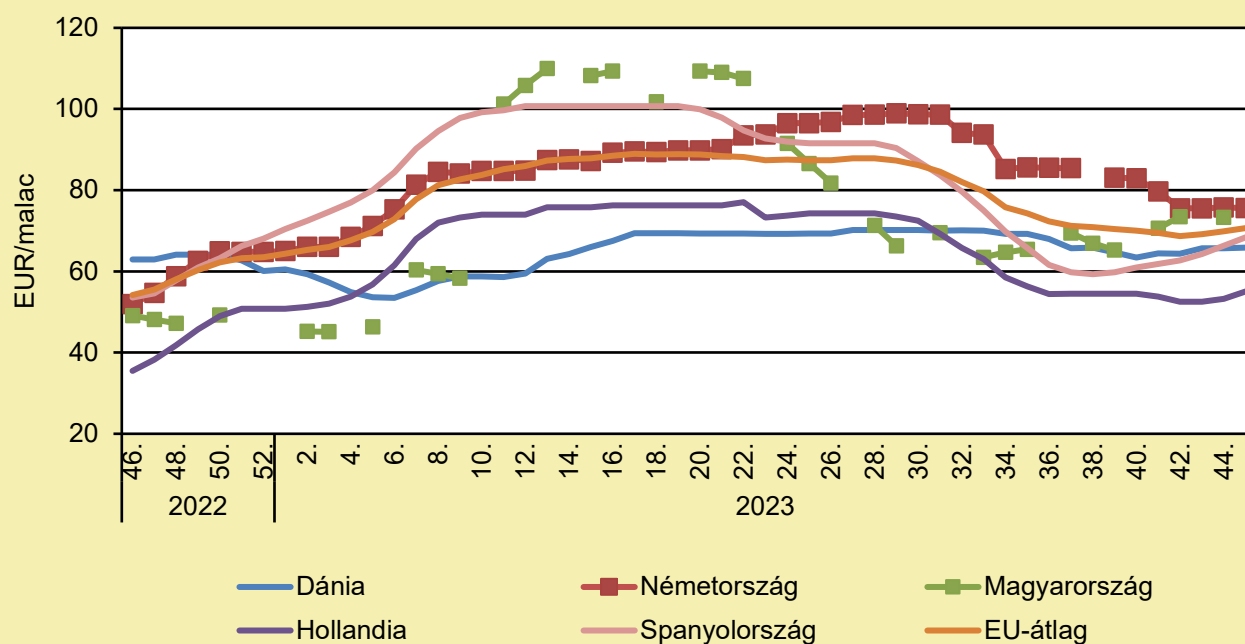
	2022. 45. hét	2023. 44. hét	2023. 45. hét	2023. 45. hét/ 2022. 45. hét (százalék)	2023. 45. hét/ 2023. 44. hét (százalék)
Import vágósertés	771,0	809,5	808,9	104,9	99,9

Megjegyzés: A sertések termelői ára a vágóhíd kapujában, a szállítási költséget tartalmazza, az áfát nem.

Forrás: AKI PÁIR (a legfrissebb adatokért kattintson a linkre: <https://pair.aki.gov.hu>)

SERTÉS

Malacárak Magyarországon és az EU-ban (2022–2023)



Forrás: Európai Bizottság

A malacárak változása Magyarországon és az EU-ban (EUR/malac)

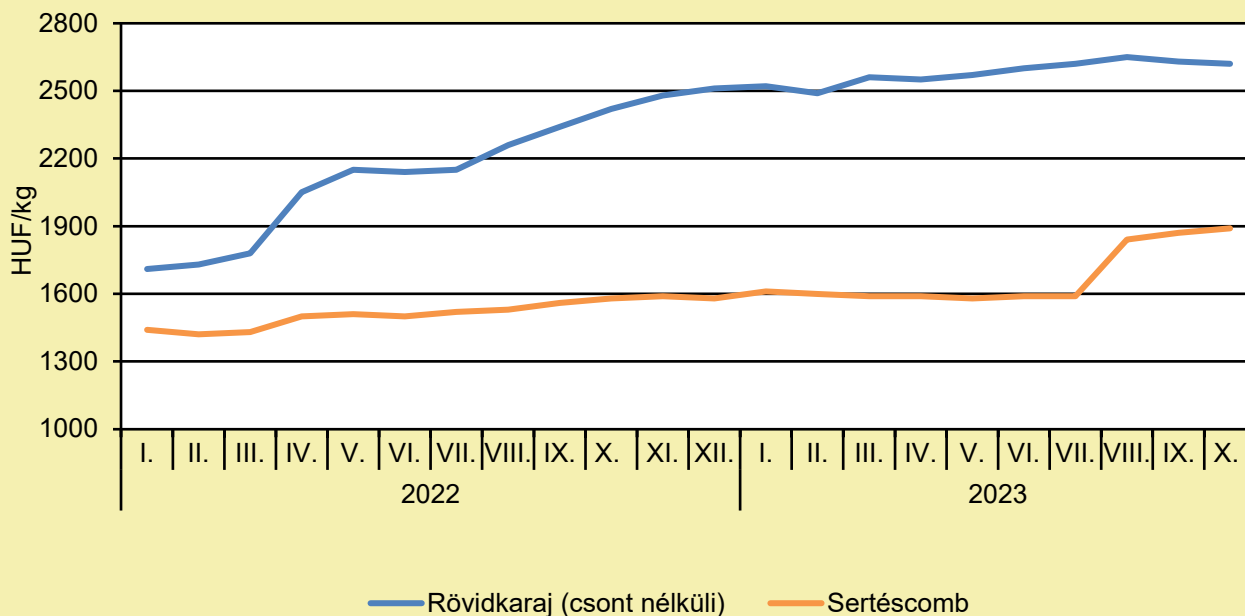
	2022. 45. hét	2023. 44. hét	2023. 45. hét	2023. 45. hét/ 2022. 45. hét (százalék)	2023. 45. hét/ 2023. 44. hét (százalék)
Dánia	62,9	65,7	65,8	104,6	100,3
Németország	51,7	75,7	75,6	146,2	99,9
Magyarország	–	73,3	–	–	–
Hollandia	34,3	53,3	55,0	160,6	103,3
Spanyolország	53,1	66,3	68,3	128,6	103,1
EU-átlag	53,9	69,9	70,7	131,2	101,1

Megjegyzés: Az ár az áfát nem tartalmazza.

Forrás: Európai Bizottság

SERTÉS

A sertéshúsok fogyasztói ára Magyarországon (2022–2023)



Forrás: KSH

A sertéshúsok fogyasztói árának változása Magyarországon (HUF/kg)

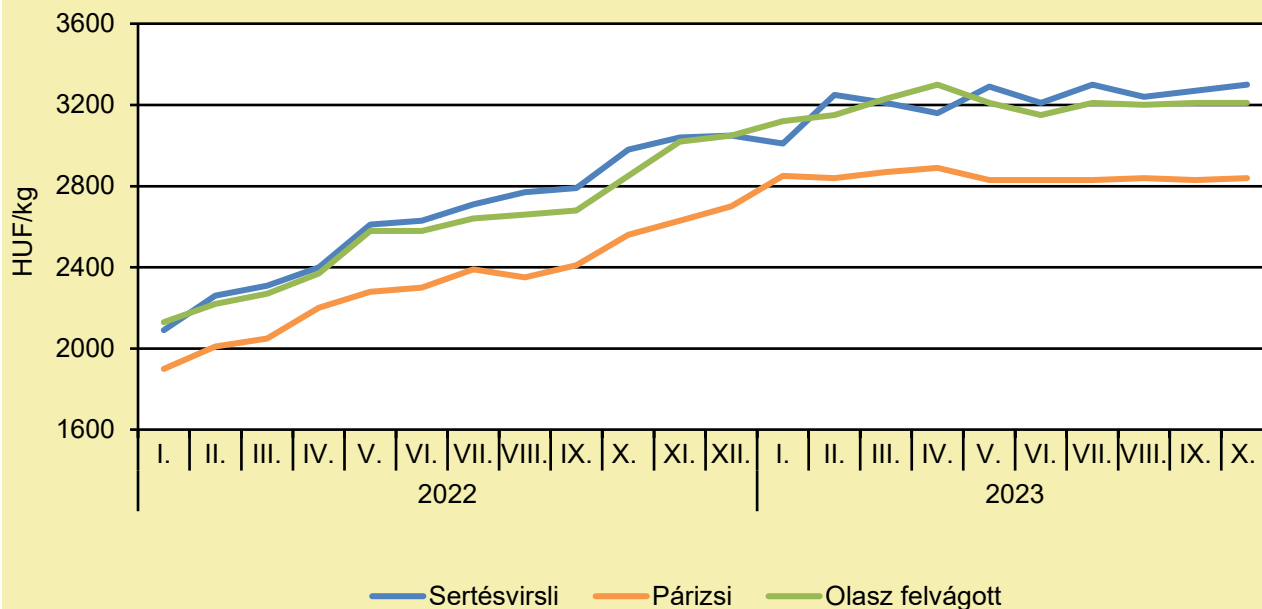
	2022. október	2023. szeptember	2023. október	2023. október/ 2022. október (százalék)	2023. október/ 2023. szeptember (százalék)
Rövidkaraj	2 420	2 630	2 620	108,3	99,6
Sertéscomb	1 580	1 870	1 890	119,6	101,1

Megjegyzés: Az ár az áfát tartalmazza. A témában a következő friss adatokat a NAK 49. heti Piaci és Árinformációk kiadványában találja.

Forrás: KSH

SERTÉS

A húskészítmények fogyasztói ára Magyarországon (2022–2023)



Forrás: KSH

A húskészítmények fogyasztói árának változása Magyarországon (HUF/kg)

	2022. október	2023. szeptember	2023. október	2023. október/ 2022. október (százalék)	2023. október/ 2023. szeptember (százalék)
Sertésvirslí	2 980	3 270	3 300	110,7	100,9
Párizsi	2 560	2 830	2 840	110,9	100,4
Olasz felvágott	2 850	3 210	3 210	112,6	100,0

Megjegyzés: Az ár az áfát tartalmazza. A témában a következő friss adatokat a NAK 49. heti Piaci és Árinformációk kiadványában találja.

Forrás: KSH

TEJELŐ TEHÉN

NAGY ISTVÁN: A LEGTÁPLÁLÓBB ÉTEL A TEJ

(index.hu, november 10.)

Fontos megismertetni a felnövekvő generációval a tej minden élettani hatását – mondta Nagy István agrárminiszter november 10-én pénteken a Tej Terméktanács tejtermékeket népszerűsítő iskolai edukációs programján a Győri Szakképzési Centrum Bolyai János Általános Iskolában, Mosonmagyaróváron. Nagy István hangsúlyozta, hogy a gyermekeknek tudniuk kell, hogyan keletkezik a tej, mert sok téves információ kering a növényi alapú tejelekről is. Fontos látni: „a tej élet, erő, egészség, az egyik legértékesebb étel, legteljesebb élelmiszer” – tette hozzá. A Tej Terméktanács iskolai ismeretterjesztő programjáról elmondta, hogy a gyermekek érzékenyek a világra, és amit megismernek, azt később természetesen tartják. A mai gyermekek életmódja megváltozott, nincs lehetőségük a nagyszülőknél ellesni vagy vidéki házaknál megnézni, hogy hogyan fejik a tehenet, és megkóstolni a friss, meleg tejet, így virtuális eszközökkel, játékosan mutatják meg nekik mindezt – magyarázta az agrárminiszter. Ezekon az eseményeken azt is megtanulják játszva a gyermekek, hogy a tejen kívül milyen tejtermékek vannak még, köztük a rögös túró, amit a világon csak idehaza ismerünk és fogyasztunk – mondta. Nagy István beszélt arról is, hogy míg a világban a tejtermékek fogyasztásának csökkenése, addig idehaza lassú növekedése figyelhető meg. Harcz Zoltán, a Tej Terméktanács ügyvezető igazgatója elmondta, hogy mintegy két évtizede hirdeti meg a terméktanács a tejtermékeket népszerűsítő iskolai programot, aminek részeként egy osztályfőnöki órán egy dietetikus beszélget a gyermekekkel, akik ezt követően több játékot is kipróbálhatnak. Fontosnak nevezte, hogy már a legkisebbek is megismerjék a tej útját, hogy az hogyan jut el az asztalukig. Az idén ősszel 60 tanítási napon járták az országot, naponta 6-8 órát tartanak a karácsonyi szünetig – mondta, hozzátéve, hogy a programot a terméktanács közösségimarketing-alapjából finanszírozzák.

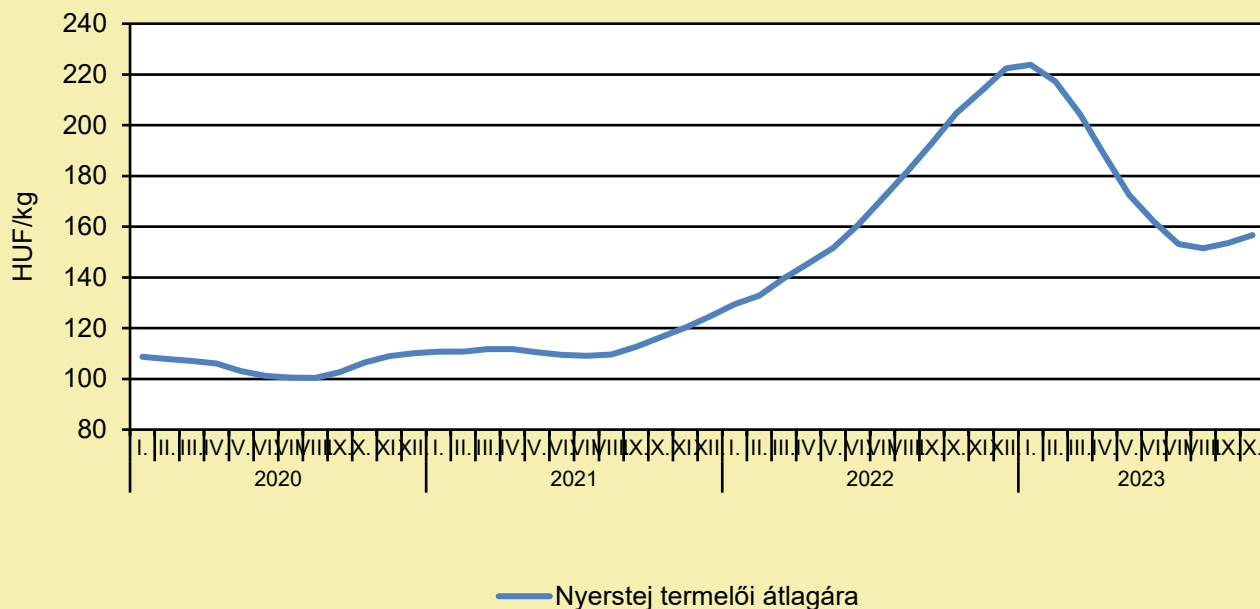
RENGETEG GYEREK VÁRTA EZT: HAMAROSAN MÁR EZT IS IHATJÁK, VAJON MENNYIRE SZERETIK MEG?

(penzcentrum.hu, november 13.)

Köztudott, hogy a tej és a tejtermékek az egyik legalapvetőbb élelmiszerek közé tartoznak. A hazai táplálkozási ajánlás, az OKOSTÁNYÉR® szerint a 6–17 éveseknek naponta három adag tej vagy ennek megfelelő tejtermék elfogyasztása javasolt, de a korábbi, általános táplálkozási javaslatokban is napi 0,5 liter tej vagy ennek megfelelő mennyiségű kalciumtartalmú tejtermék fogyasztása ajánlott. A Sunnywood Farms egy magas tejtartalommal (88–92%) rendelkező ízesített italcsalád, amely 2023 november közepétől csoki, eper és vanília ízekben lesz elérhető. A Sunnywood Farms italai minőségi összetevőket tartalmaznak, tartósítószer és mesterséges színezékek nélkül, végtelenszer újrahasznosítható, 250 ml-es aludobozos csomagolásban kerülnek a boltok polcaira. „Úgy gondoltuk, a jegeskávé-gyártásban szerzett tapasztalatainkat egy új kategóriában is kamatoztatjuk, hogy tovább bővíthessen az a fogyasztói kör, akik a Szikszón, Európa egyik legmodernebb töltőüzemében készülő, magas tejtartalmú termékeinket élvezni tudják. Ezért alkottuk meg az elsősorban gyerekeknek szóló termékcsaládunkat, a Sunnywood Farms-ot, amely nemcsak magas tejtartalmú ízesített italokkal lepi meg a 6–18 éves korosztályt, de egy komplett univerzumot is teremt, melyben vidám, tejes pillanatokat élhetnek át a farmot vezető bikával, Brunoval és barátaival” – mondta el a Sunnywood Farms bevezetése kapcsán Szekeres Dóra, senior brand manager. Az italcsalád bevezetését teljes körű kommunikációs kampány támogatja, melynek keretein belül a hagyományos televíziós és online hirdetések, eladáshelyi megjelenések mellett egy önálló virtuális Sunnywood Farms univerzum is debütál. A márka kedves történeteken, animációs kisfilmekben keresztül, szórakoztatva mutatja be Bruno és társai mindennapi életét és izgalmas kalandjait. További részletek [itt olvashatók](#).

TEJELŐ TEHÉN

A nyerstej termelői átlagára Magyarországon (2020–2023)



Forrás: AKI PÁIR (a legfrissebb adatokért kattintson a linkre: <https://pair.aki.gov.hu>)

A nyerstej termelői átlagárának változása Magyarországon (HUF/kg)

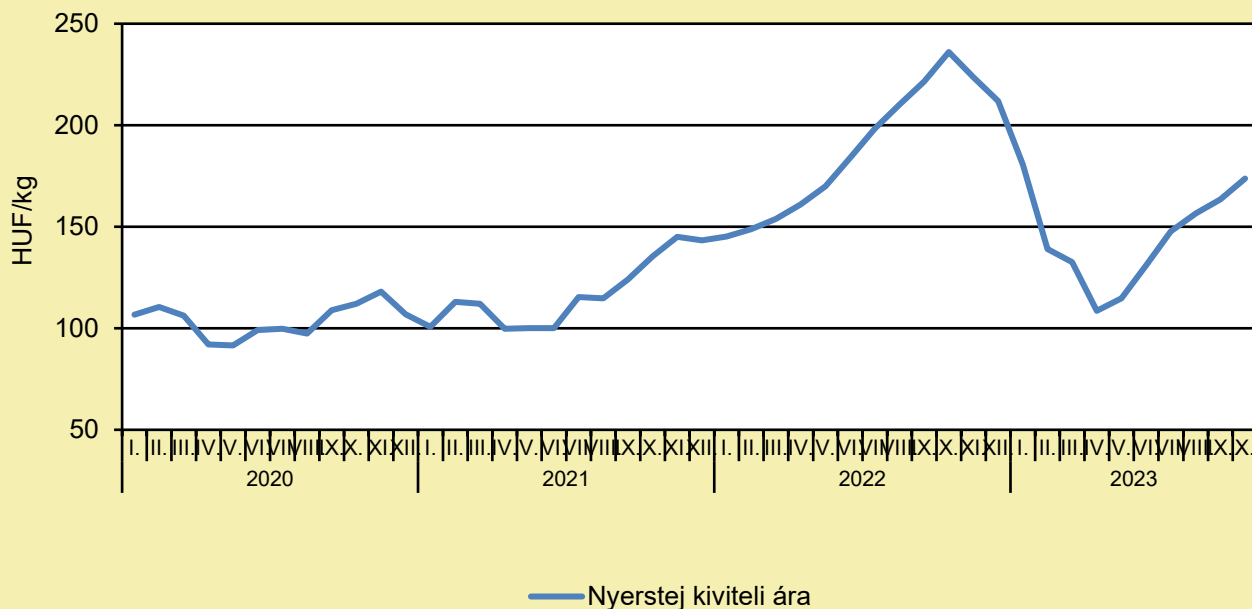
	2022. október	2023. szeptember	2023. október	2023. október/ 2022. október (százalék)	2023. október/ 2023. szeptember (százalék)
Nyerstej	204,8	153,6	156,7	76,5	102,1

Megjegyzés: Az ár az áfát és a szállítási költséget nem tartalmazza. A témában a következő friss adatokat a NAK 51. heti Piaci és Árinformációk kiadványában találja.

Forrás: AKI PÁIR (a legfrissebb adatokért kattintson a linkre: <https://pair.aki.gov.hu>)

TEJELŐ TEHÉN

A nyerstej kiviteli ára Magyarországon (2020–2023)



Forrás: AKI PÁIR (a legfrissebb adatokért kattintson a linkre: <https://pair.aki.gov.hu>)

A nyerstej kiviteli árának változása Magyarországon (HUF/kg)

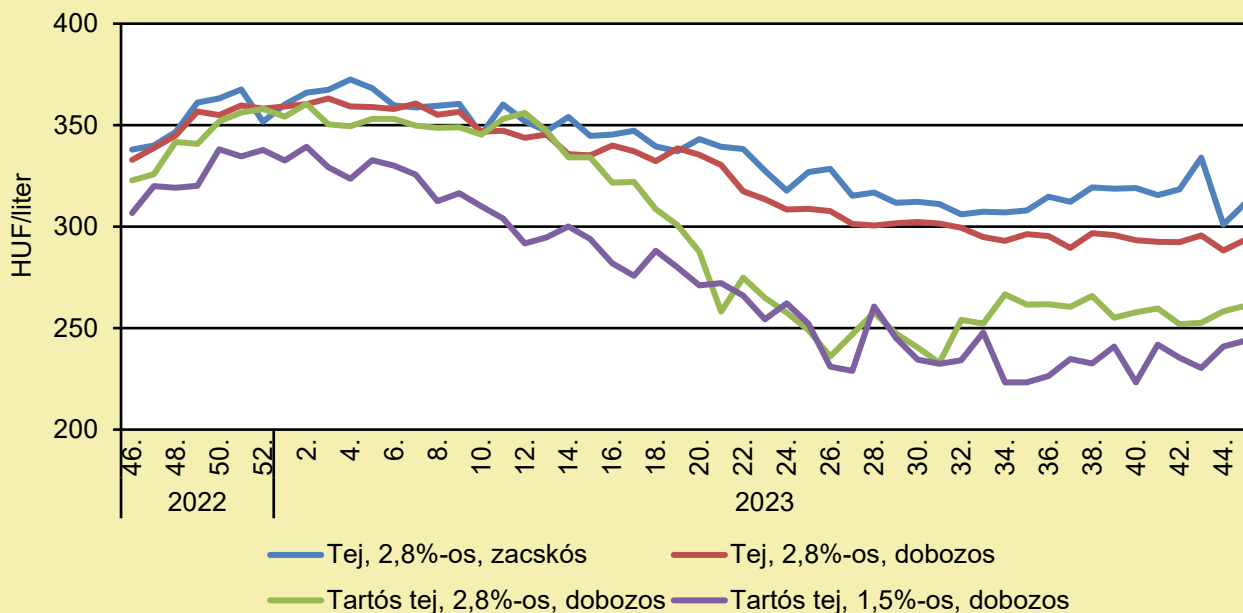
	2022. október	2023. szeptember	2023. október	2023. október/ 2022. október (százalék)	2023. október/ 2023. szeptember (százalék)
Nyerstej	236,0	163,5	173,8	73,6	106,3

Megjegyzés: Az ár az áfát és a szállítási költséget nem tartalmazza. A témában a következő friss adatokat a NAK 51. heti Piaci és Árinformációk kiadványában találja.

Forrás: AKI PÁIR (a legfrissebb adatokért kattintson a linkre: <https://pair.aki.gov.hu>)

TEJELŐ TEHÉN

A folyadéktej feldolgozóinak értékesítési ára Magyarországon (2022–2023)



Forrás: AKI PÁIR (a legfrissebb adatokért kattintson a linkre: <https://pair.aki.gov.hu>)

A folyadéktej feldolgozóinak értékesítési árának változása Magyarországon (HUF/liter)

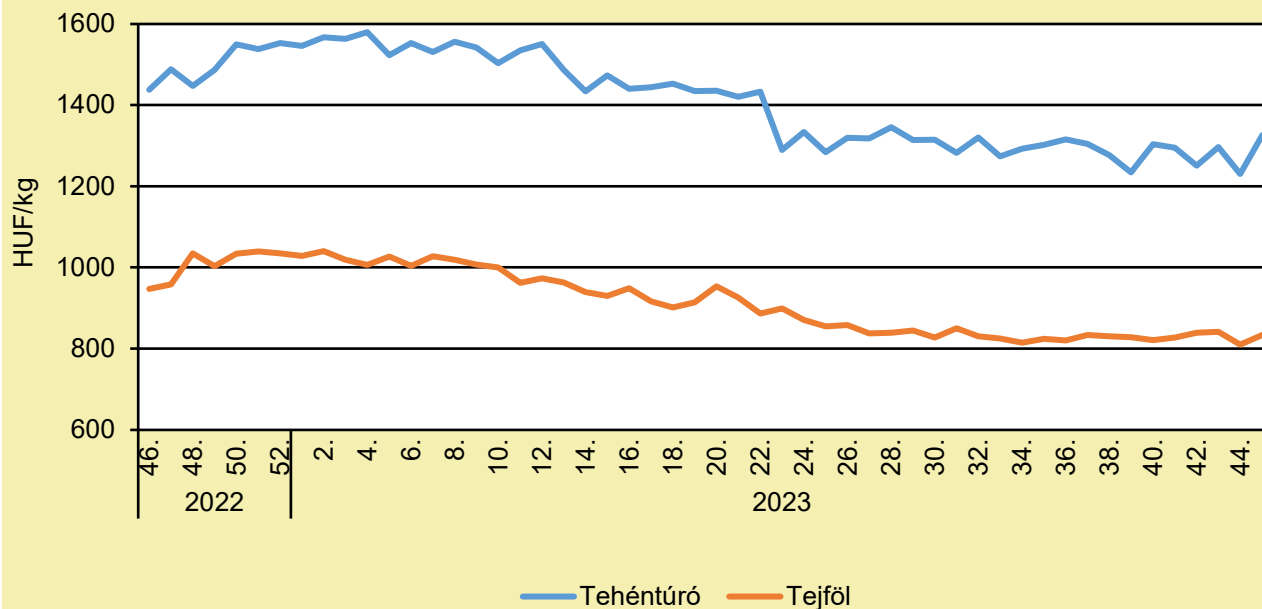
	2022. 45. hét	2023. 44. hét	2023. 45. hét	2023. 45. hét/ 2022. 45. hét (százalék)	2023. 45. hét/ 2023. 44. hét (százalék)
Tej, 2,8%-os, zacskós	331,0	301,1	311,4	94,1	103,4
Tej, 2,8%-os, dobozos	321,6	288,3	293,5	91,3	101,8
Tartós tej, 2,8%-os, dobozos	322,1	258,2	261,0	81,0	101,1
Tartós tej, 1,5%-os, dobozos	296,7	241,0	243,7	82,2	101,2

Megjegyzés: Az ár az áfát nem tartalmazza.

Forrás: AKI PÁIR (a legfrissebb adatokért kattintson a linkre: <https://pair.aki.gov.hu>)

TEJELŐ TEHÉN

A tehéntúró és a tejföl feldolgozó értékesítési ára Magyarországon (2022–2023)



Forrás: AKI PÁIR (a legfrissebb adatokért kattintson a linkre: <https://pair.aki.gov.hu>)

A tehéntúró és a tejföl feldolgozó értékesítési árának változása Magyarországon (HUF/kg)

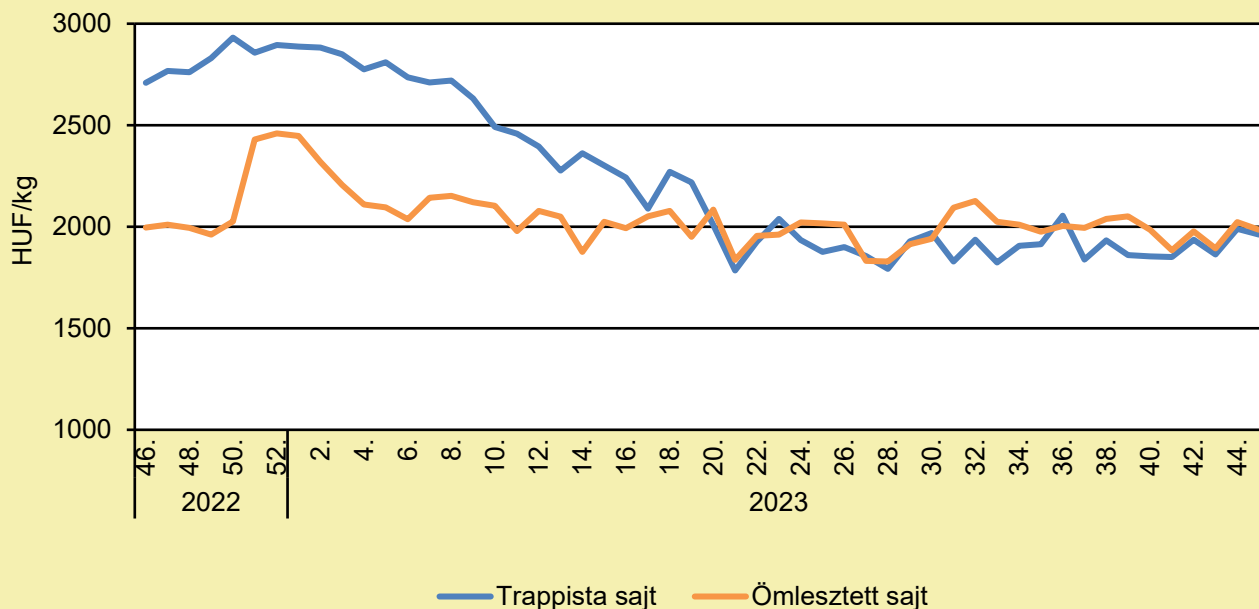
	2022. 45. hét	2023. 44. hét	2023. 45. hét	2023. 45. hét/ 2022. 45. hét (százalék)	2023. 45. hét/ 2023. 44. hét (százalék)
Tehéntúró	1 376,8	1 230,3	1 325,4	96,3	107,7
Tejföl	914,5	810,0	833,9	91,2	103,0

Megjegyzés: Az ár az áfát nem tartalmazza,

Forrás: AKI PÁIR (a legfrissebb adatokért kattintson a linkre: <https://pair.aki.gov.hu>)

TEJELŐ TEHÉN

A trappista és az ömlesztett sajt feldolgozó értékesítési ára Magyarországon (2022–2023)



Forrás: AKI PÁIR (a legfrissebb adatokért kattintson a linkre: <https://pair.aki.gov.hu>)

A trappista és az ömlesztett sajt feldolgozó értékesítési árának változása Magyarországon (HUF/kg)

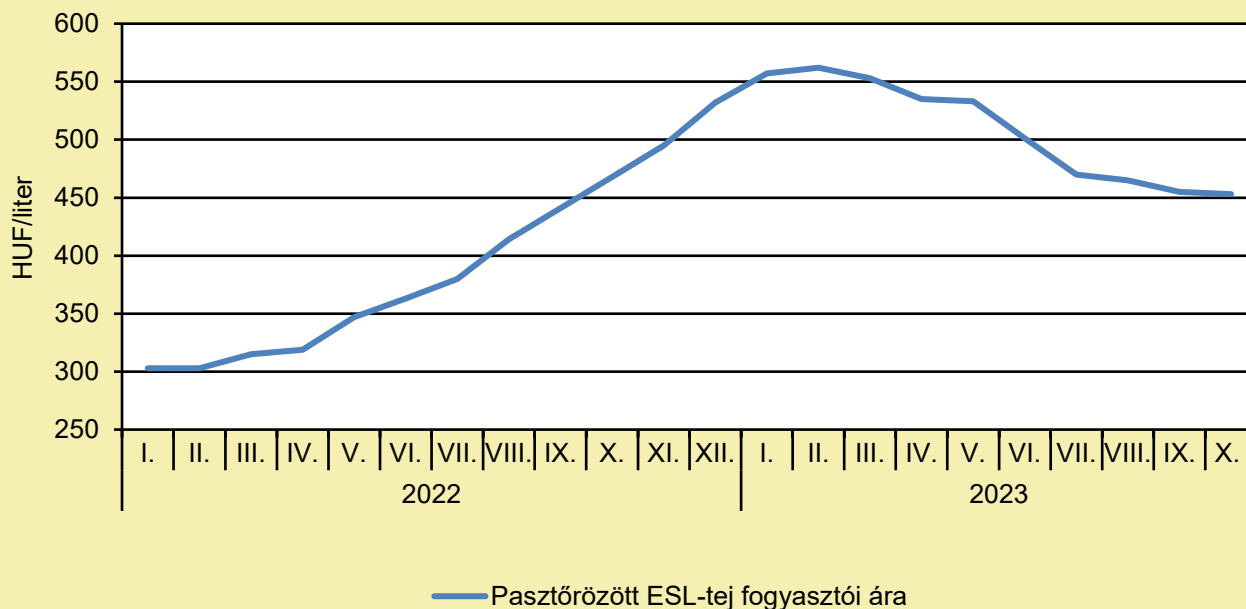
	2022. 45. hét	2023. 44. hét	2023. 45. hét	2023. 45. hét/ 2022. 45. hét (százalék)	2023. 45. hét/ 2023. 44. hét (százalék)
Trappista sajt	2 647,1	1 990,1	1 960,6	74,1	98,5
Ömlesztett sajt	1 966,6	2 022,1	1 984,2	100,9	98,1

Megjegyzés: Az ár az áfát nem tartalmazza.

Forrás: AKI PÁIR (a legfrissebb adatokért kattintson a linkre: <https://pair.aki.gov.hu>)

TEJELŐ TEHÉN

A pasztőrözött tej fogyasztói ára Magyarországon (2022–2023)



Forrás: KSH

A pasztőrözött tej fogyasztói árnak változása Magyarországon (HUF/liter)

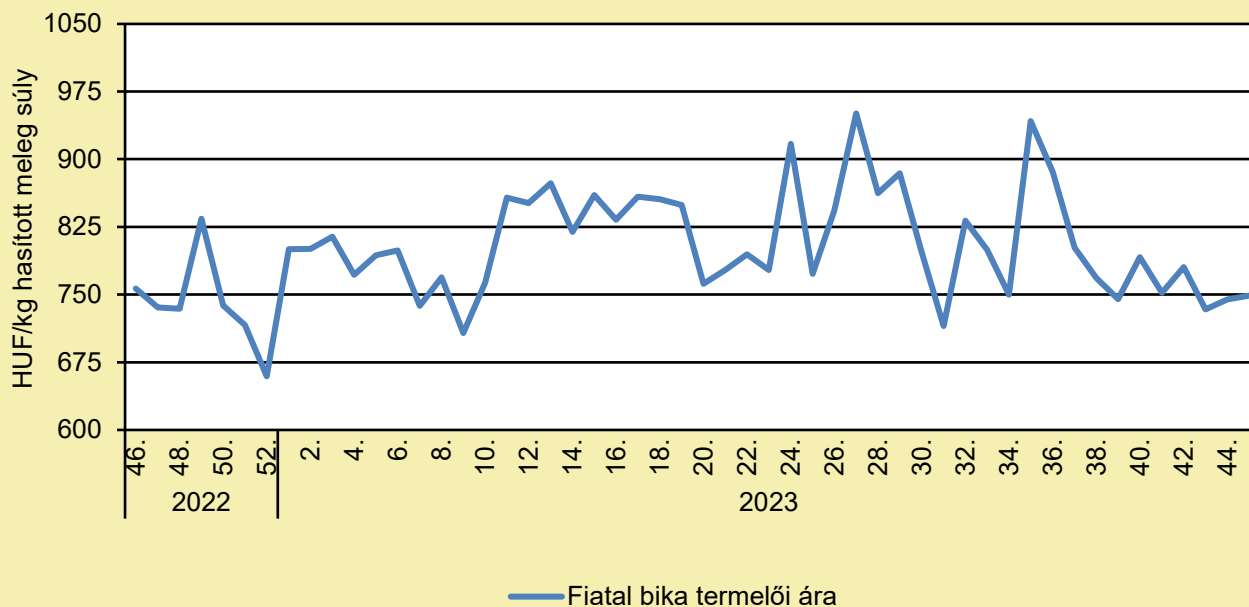
	2022. október	2023. szeptember	2023. október	2023. október/ 2022. október (százalék)	2023. október/ 2023. szeptember (százalék)
Pasztőrözött ESL-tej	468	455	453	96,8	99,6

Megjegyzés: 2018. januártól a 2,8% zsírtartalmú pasztőrözött ESL-tej (hosszanfriss tej) fogyasztói ára kerül megfigyelésre. Az ár az áfát tartalmazza. A témában friss adatokat a NAK 49. heti Piaci és Árinformációk kiadványában talál.

Forrás: KSH

HÚSMARHA

A fiatal bika termelői ára Magyarországon (2022–2023)



Forrás: AKI PÁIR (a legfrissebb adatokért kattintson a linkre: <https://pair.aki.gov.hu>)

A fiatal bika termelői árának változása Magyarországon (HUF/kg hasított meleg súly)

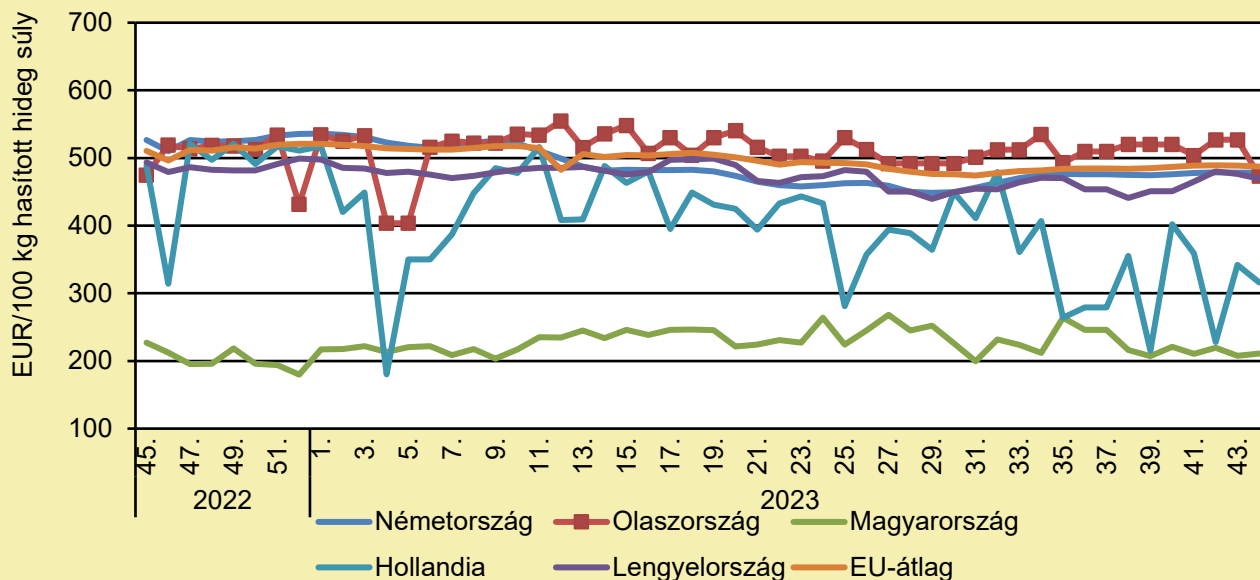
	2022. 45. hét	2023. 44. hét	2023. 45. hét	2023. 45. hét/ 2022. 45. hét (százalék)	2023. 45. hét/ 2023. 44. hét (százalék)
Fiatal bika	855,8	744,4	748,7	87,5	100,6

Megjegyzés: Az ár az áfát és a szállítási költséget nem tartalmazza.

Forrás: AKI PÁIR (a legfrissebb adatokért kattintson a linkre: <https://pair.aki.gov.hu>)

HÚSMARHA

A fiatal bika vágóhídi belépési ára Magyarországon és a fiatal bika „R3” vágóhídi belépési ára az EU-ban (2022–2023)



Forrás: Európai Bizottság

A fiatal bika vágóhídi belépési árának változása Magyarországon és az EU-ban (EUR/100 kg hasított hideg súly)

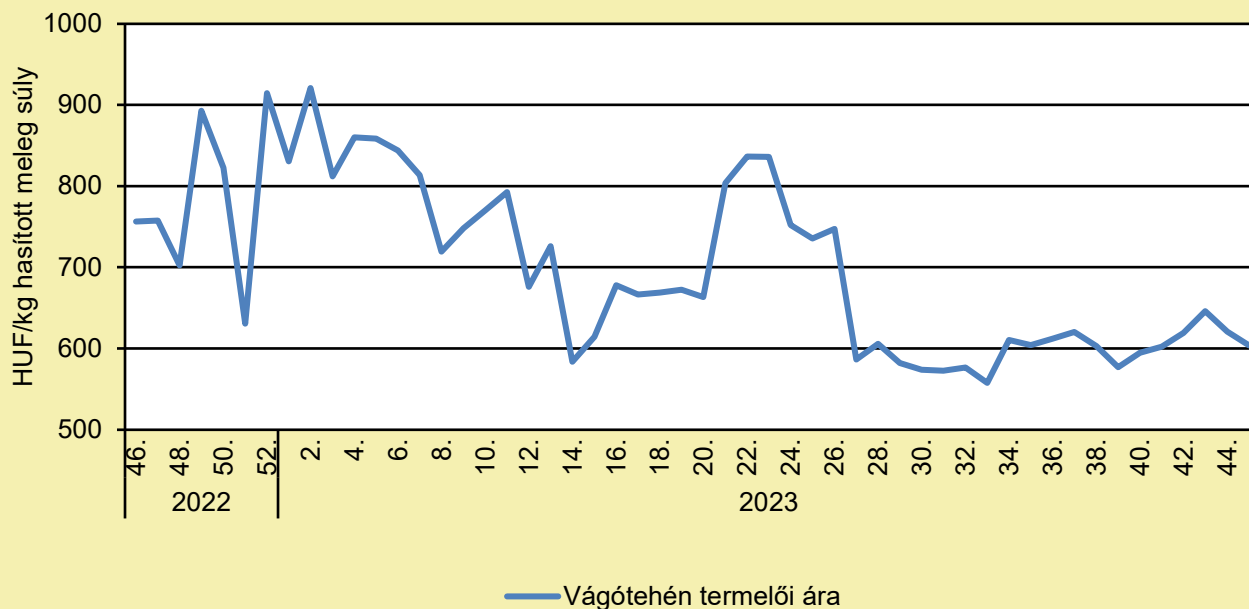
	2022. 44. hét	2023. 43. hét	2023. 44. hét	2023. 44. hét/ 2022. 44. hét (százalék)	2023. 44. hét/ 2023. 43. hét (százalék)
Németország	526,8	478,1	478,0	90,7	100,0
Olaszország	509,2	527,0	473,4	93,0	89,8
Magyarország	201,4	207,6	211,0	104,8	101,6
Hollandia	511,0	342,0	316,0	61,8	92,4
Lengyelország	494,2	476,4	469,2	94,9	98,5
EU	508,1	488,8	487,3	95,9	99,7

Megjegyzés: Az ár a szállítási költséget tartalmazza, az áfát nem.

Forrás: Európai Bizottság

HÚSMARHA

A vágótehén termelői ára Magyarországon (2022–2023)



Forrás: AKI PÁIR (a legfrissebb adatokért kattintson a linkre: <https://pair.aki.gov.hu>)

A vágótehén termelői árának változása Magyarországon (HUF/kg hasított meleg súly)

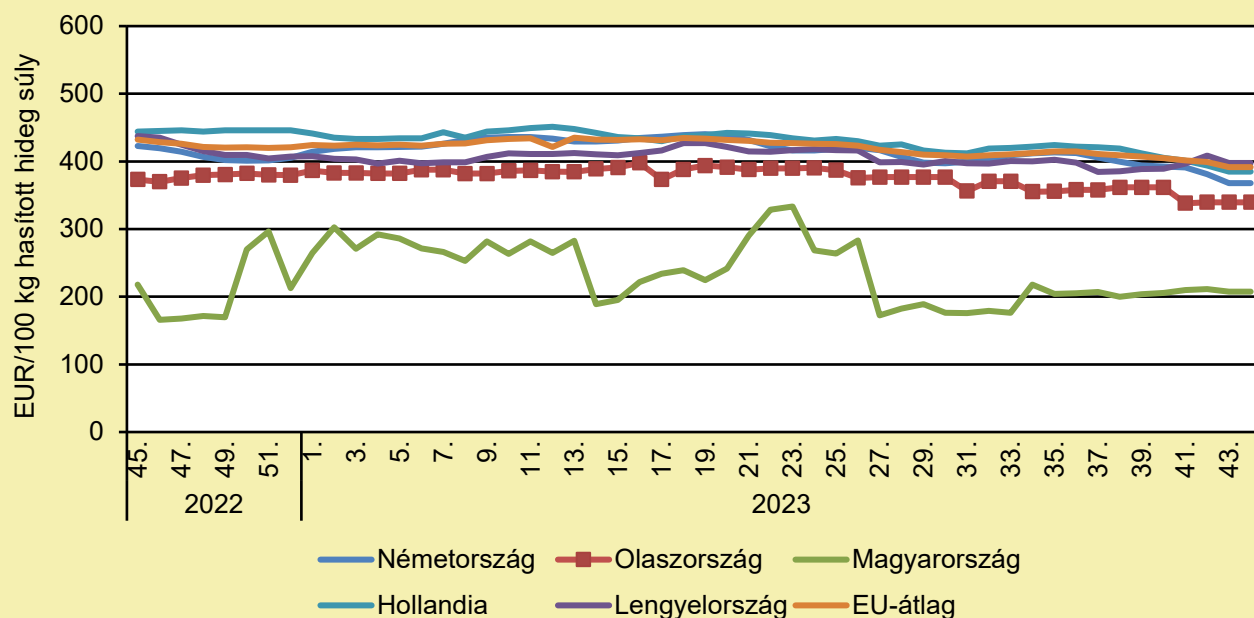
	2022. 45. hét	2023. 44. hét	2023. 45. hét	2023. 45. hét/ 2022. 45. hét (százalék)	2023. 45. hét/ 2023. 44. hét (százalék)
Vágótehén	836,6	620,8	603,9	72,2	97,3

Megjegyzés: Az ár az áfát és a szállítási költséget nem tartalmazza.

Forrás: AKI PÁIR (a legfrissebb adatokért kattintson a linkre: <https://pair.aki.gov.hu>)

HÚSMARHA

A vágótehen „O3” vágóhídi belépési ára Magyarországon és az EU-ban (2022–2023)



Forrás: Európai Bizottság

A vágótehen „O3” vágóhídi belépési árának változása Magyarországon és az EU-ban (EUR/100 kg hasított hideg súly)

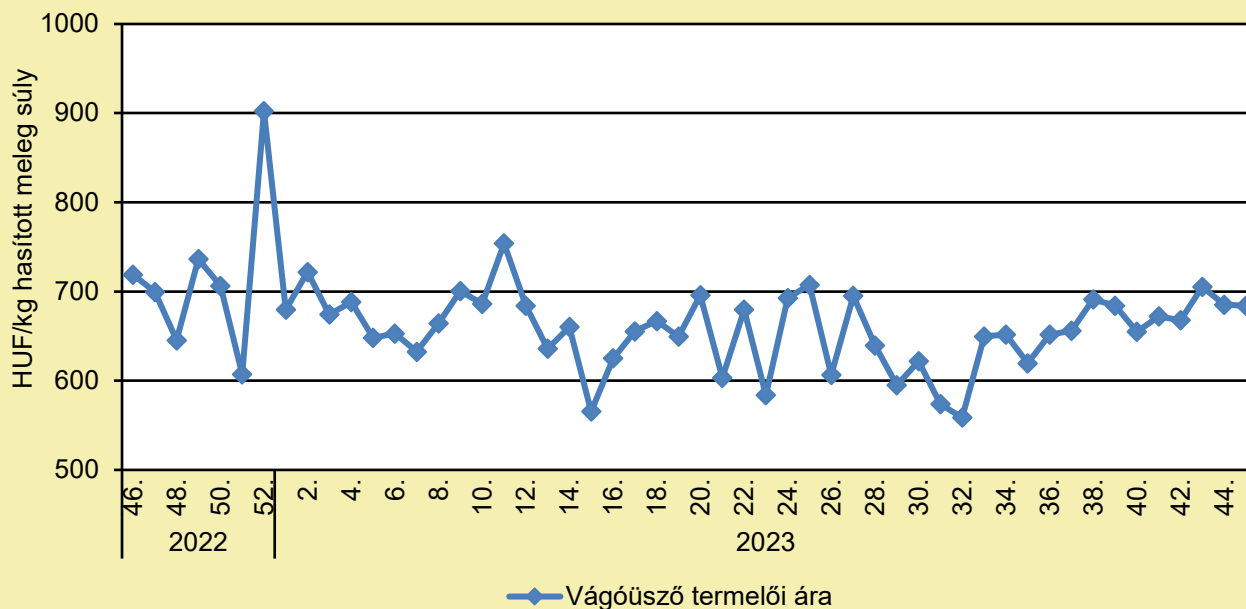
	2022. 44. hét	2023. 43. hét	2023. 44. hét	2023. 44. hét/ 2022. 44. hét (százalék)	2023. 44. hét/ 2023. 43. hét (százalék)
Németország	425,1	367,8	358,0	84,2	97,3
Olaszország	373,3	339,7	334,5	89,6	98,5
Magyarország	174,1	207,2	205,4	118,0	99,1
Hollandia	443,0	385,0	377,0	85,1	97,9
Lengyelország	434,0	397,9	390,8	90,0	98,2
EU	432,2	391,3	384,5	89,0	98,3

Megjegyzés: Az ár a szállítási költséget tartalmazza, az áfát nem.

Forrás: Európai Bizottság

HÚSMARHA

A vágóüsző termelői ára Magyarországon (2022–2023)



Forrás: AKI PÁIR (a legfrissebb adatokért kattintson a linkre: <https://pair.aki.gov.hu>)

A vágóüsző termelői árának változása Magyarországon (HUF/kg hasított meleg súly)

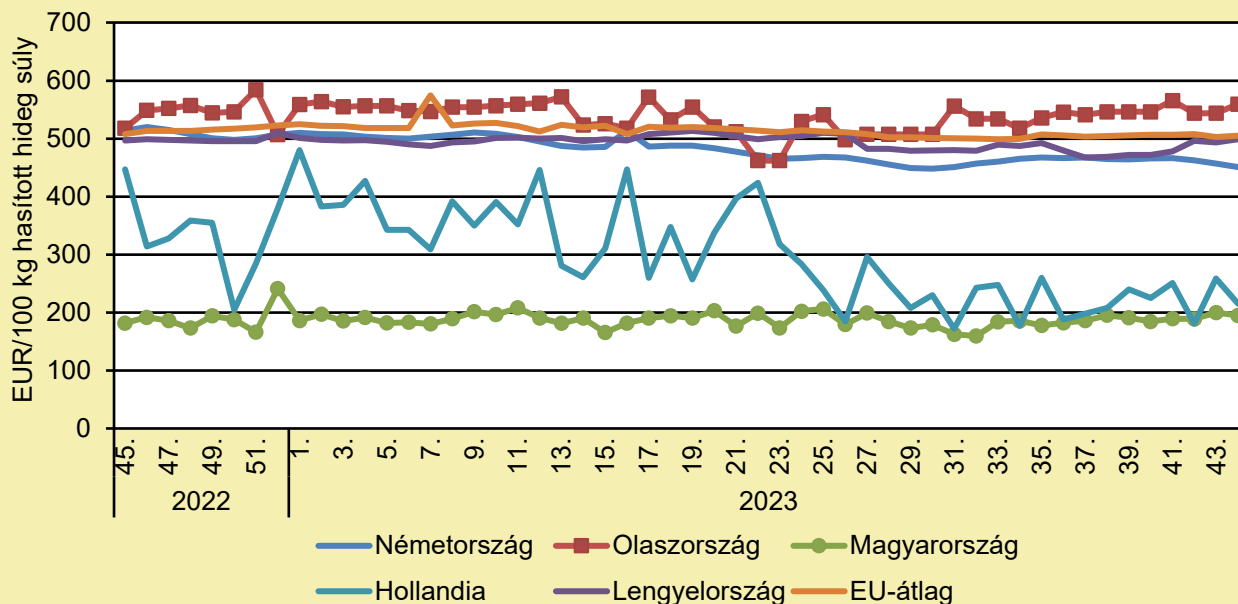
	2022. 45. hét	2023. 44. hét	2023. 45. hét	2023. 45. hét/ 2022. 45. hét (százalék)	2023. 45. hét/ 2023. 44. hét (százalék)
Vágóüsző	720,7	685,3	683,9	94,9	99,8

Megjegyzés: A termelői ár az áfát és a szállítási költséget nem tartalmazza.

Forrás: AKI PÁIR (a legfrissebb adatokért kattintson a linkre: <https://pair.aki.gov.hu>)

HÚSMARHA

A vágóüsző vágóhídi belépési ára Magyarországon és a vágóüsző „R3” vágóhídi belépési ára az EU-ban (2022–2023)



Forrás: Európai Bizottság

A vágóüsző vágóhídi belépési árának változása Magyarországon és az EU-ban (EUR/100 kg hasított hideg súly)

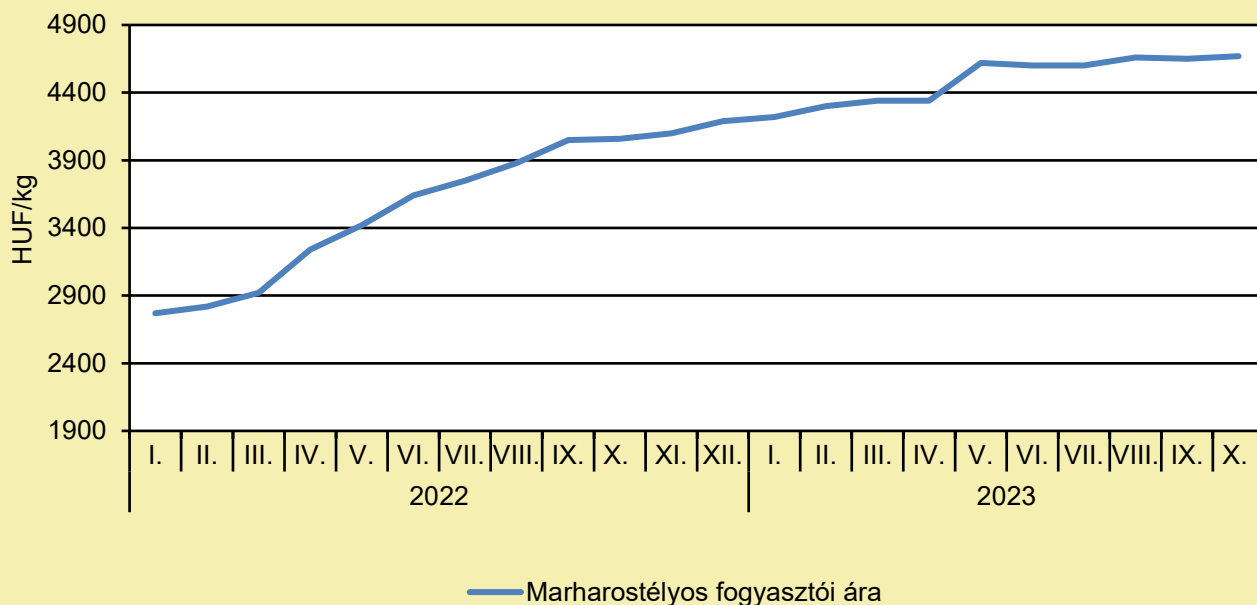
	2022. 44. hét	2023. 43. hét	2023. 44. hét	2023. 44. hét/ 2022. 44. hét (százalék)	2023. 44. hét/ 2023. 43. hét (százalék)
Németország	518,6	457,0	451,1	87,0	98,7
Olaszország	523,1	543,9	559,5	107,0	102,9
Magyarország	170,0	200,0	195,2	114,8	97,6
Hollandia	256,0	259,0	215,0	84,0	83,0
Lengyelország	495,7	493,4	499,2	100,7	101,2
EU	511,5	502,7	505,1	98,7	100,5

Megjegyzés: Az ár a szállítási költséget tartalmazza, az áfát nem.

Forrás: Európai Bizottság

HÚSMARHA

A marharostélyos fogyasztói ára Magyarországon (2022–2023)



Forrás: KSH

A marharostélyos fogyasztói árának változása Magyarországon (HUF/kg)

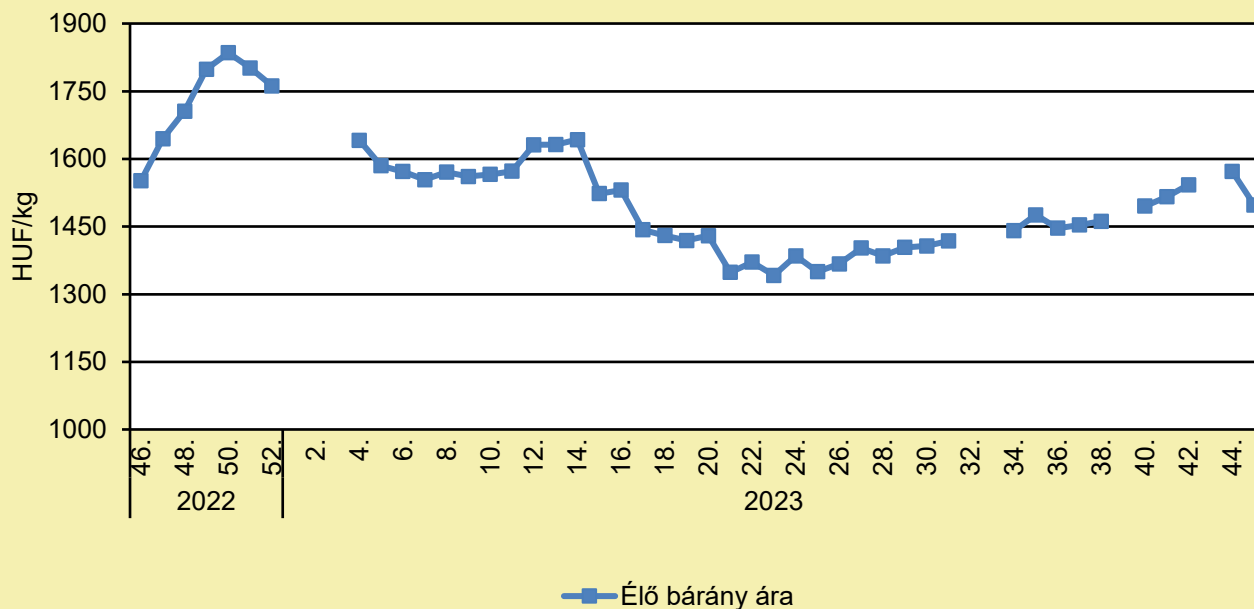
	2022. október	2023. szeptember	2023. október	2023. október/ 2022. október (százalék)	2023. október/ 2023. szeptember (százalék)
Marharostélyos	4 060	4 650	4 670	115,0	100,4

Megjegyzés: Az ár az áfát tartalmazza. A témában a következő friss adatokat a NAK 49. heti Piaci és Árinformációk kiadványában találja.

Forrás: KSH

JUH ÉS KECSKE

Az élő bárány termelői ára Magyarországon (2022–2023)



Forrás: AKI PÁIR (a legfrissebb adatokért kattintson a linkre: <https://pair.aki.gov.hu>)

Az élő bárány termelői árának változása Magyarországon (HUF/kg)

	2022. 45. hét	2023. 44. hét	2023. 45. hét	2023. 45. hét/ 2022. 45. hét (százalék)	2023. 45. hét/ 2023. 44. hét (százalék)
Élő bárány	1 508,2	1 572,2	1 498,1	99,3	95,3

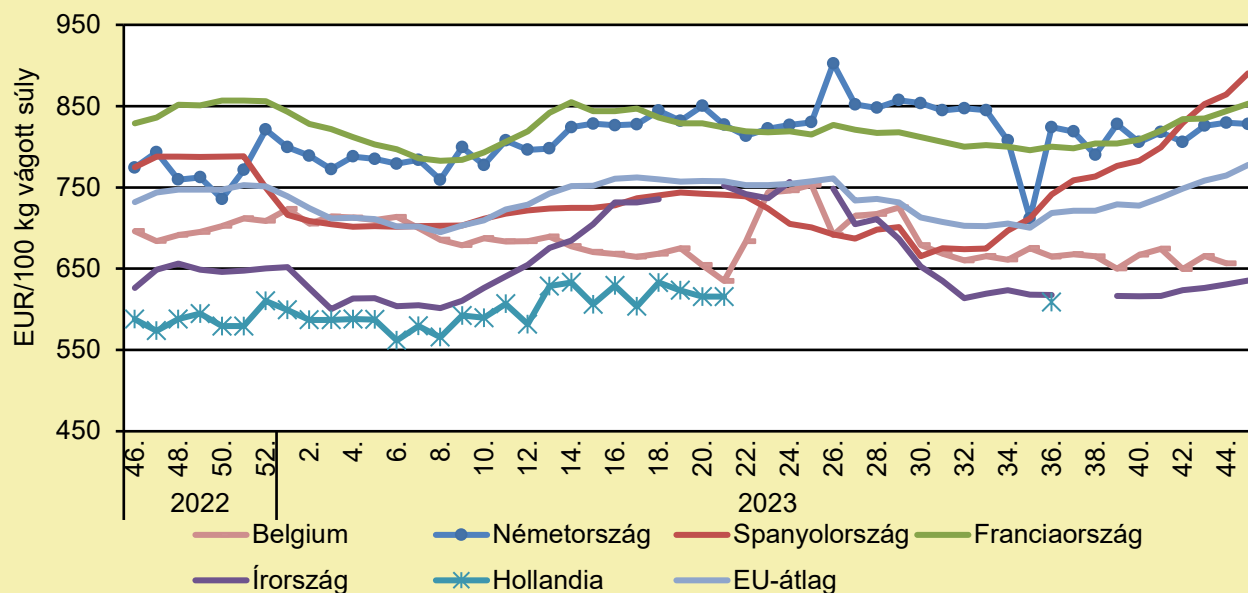
... = Adatvédelmi korlátok miatt nem közölhető adat.

Megjegyzés: A termelői ár az áfát és a szállítási költséget nem tartalmazza.

Forrás: AKI PÁIR (a legfrissebb adatokért kattintson a linkre: <https://pair.aki.gov.hu>)

JUH ÉS KECSKE

A nehéz bárány termelői ára Nyugat- és Dél-Európában (2022–2023)



Forrás: Európai Bizottság

A nehéz bárány termelői árának változása Nyugat- és Dél-Európában (EUR/100 kg vágott súly)

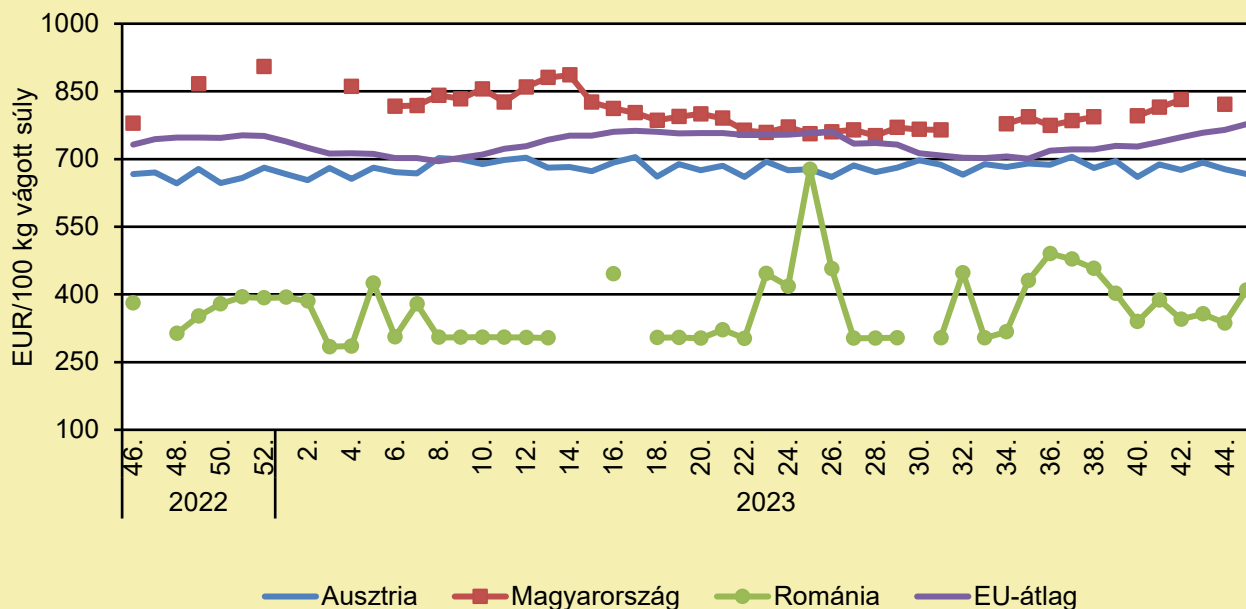
	2022. 45. hét	2023. 44. hét	2023. 45. hét	2023. 45. hét/ 2022. 45. hét százalék	2023. 45. hét/ 2023. 44. hét százalék
Belgium	678,5	656,5	–	–	–
Németország	758,7	829,6	828,1	109,1	99,8
Spanyolország	752,7	864,4	890,4	118,3	103,0
Franciaország	815,0	844,0	853,0	104,7	101,1
Írország	617,9	630,6	635,5	102,8	100,8
Hollandia	587,6	–	–	–	–
EU	718,5	764,6	777,5	108,2	101,7

Megjegyzés: Az ár a szállítási költséget tartalmazza, az áfát nem.

Forrás: Európai Bizottság

JUH ÉS KECSKE

A nehéz bárány termelői ára Közép-Európában (2022–2023)



Forrás: Európai Bizottság

A nehéz bárány termelői ára Közép-Európában (EUR/100 kg vágott súly)

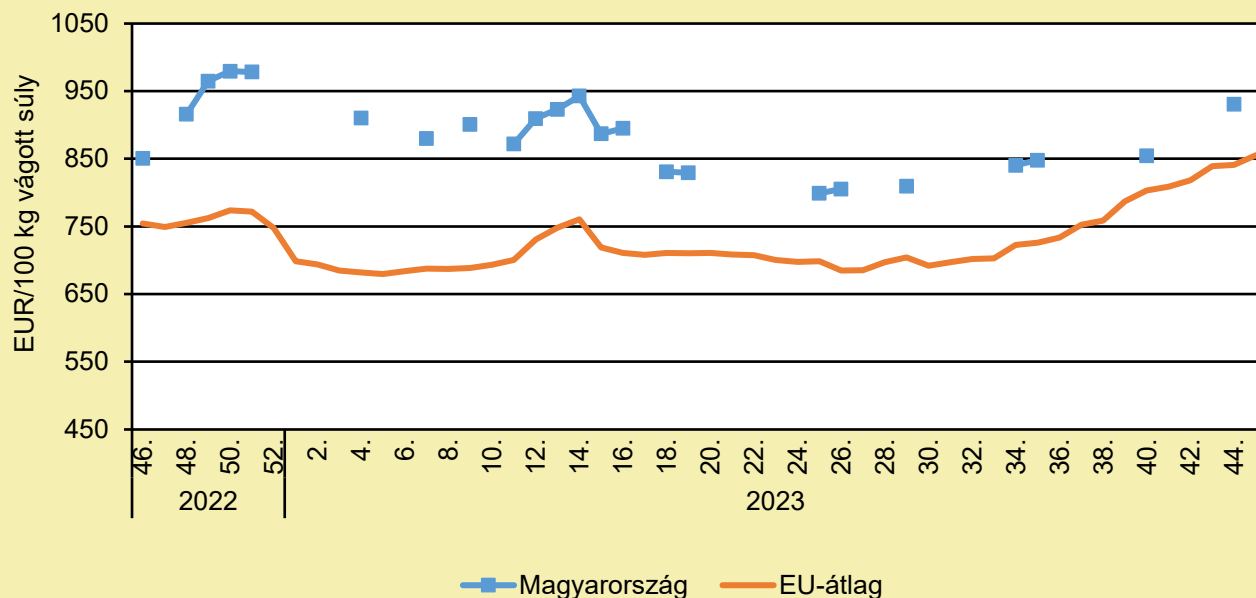
	2022. 45. hét	2023. 44. hét	2023. 45. hét	2023. 45. hét/ 2022. 45. hét (százalék)	2023. 45. hét/ 2023. 44. hét (százalék)
Ausztria	680,0	677,0	667,0	98,1	98,5
Magyarország	–	821,1	–	–	–
Románia	329,6	336,5	409,7	124,3	121,8
EU	718,5	764,6	777,5	108,2	101,7

Megjegyzés: Az ár a szállítási költséget tartalmazza, az áfát nem.

Forrás: Európai Bizottság

JUH ÉS KECSKE

A könnyű bárány termelői ára Magyarországon és az EU-ban (2022–2023)



Forrás: Európai Bizottság

A könnyű bárány termelői árának változása Magyarországon és az EU-ban (EUR/100 kg vágott súly)

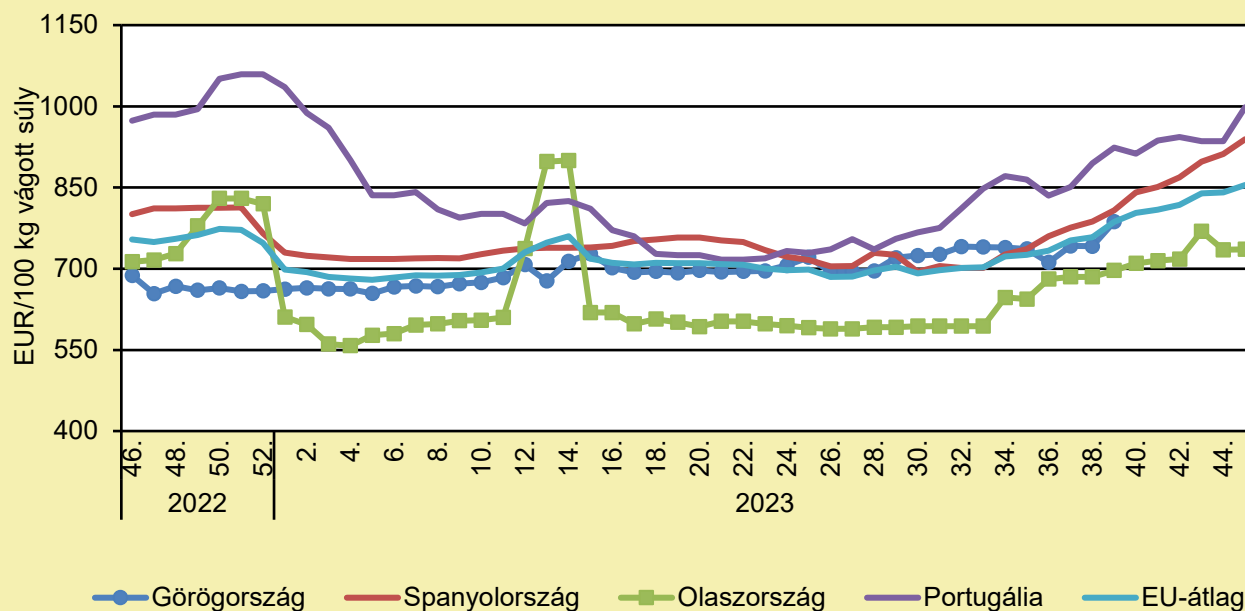
	2022. 45. hét	2023. 44. hét	2023. 45. hét	2023. 45. hét/ 2022. 45. hét százalék	2023. 45. hét/ 2023. 44. hét százalék
Magyarország	–	–	–	–	–
EU	747,7	840,9	854,9	114,3	101,7

Megjegyzés: Az ár a szállítási költséget tartalmazza, az áfát nem.

Forrás: Európai Bizottság

JUH ÉS KECSKE

A könnyű bárány termelői ára Nyugat- és Dél-Európában (2022–2023)



Forrás: Európai Bizottság

A könnyű bárány termelői árának változása Nyugat- és Dél-Európában (EUR/100 kg vágott súly)

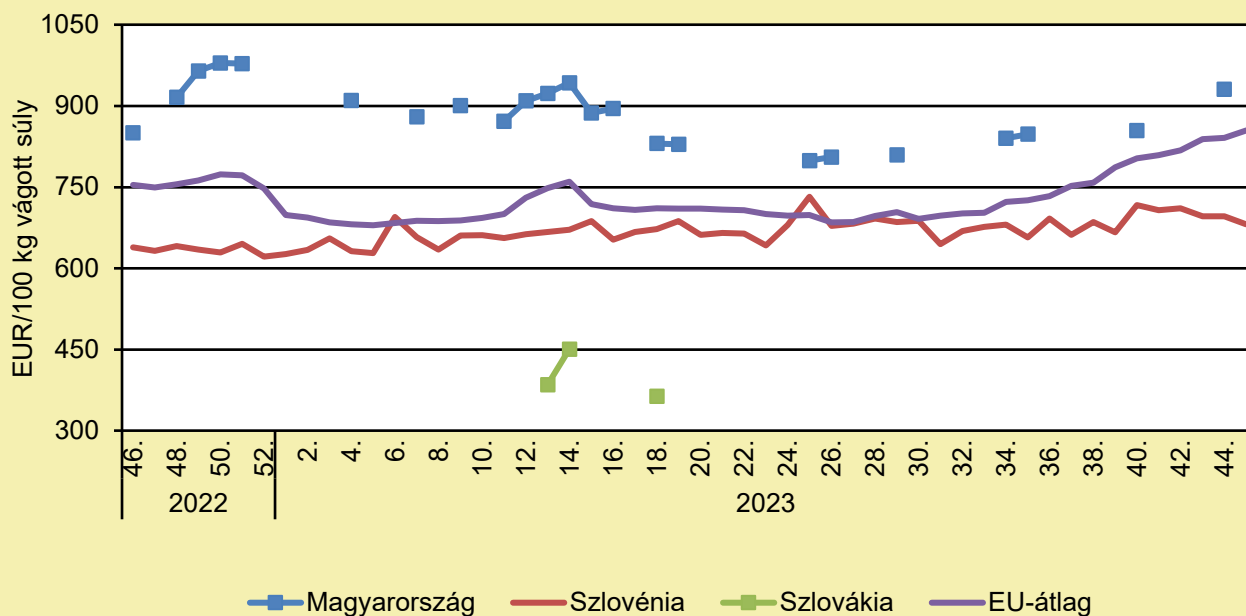
	2022. 45. hét	2023. 44. hét	2023. 45. hét	2023. 45. hét/ 2022. 45. hét százalék	2023. 45. hét/ 2023. 44. hét százalék
Görögország	697,1	–	–	–	–
Spanyolország	779,4	912,1	939,0	120,5	103,0
Olaszország	719,0	735,0	736,0	102,4	100,1
Portugália	969,1	935,7	998,3	103,0	106,7
EU	747,7	840,9	854,9	114,3	101,7

Megjegyzés: Az ár a szállítási költséget tartalmazza, az áfát nem.

Forrás: Európai Bizottság

JUH ÉS KECSKE

A könnyű bárány termelői ára Közép-Európában (2022–2023)



Forrás: Európai Bizottság

A könnyű bárány termelői árának változása Közép-Európában (EUR/100 kg vágott súly)

	2022. 45. hét	2023. 44. hét	2023. 45. hét	2023. 45. hét/ 2022. 45. hét százalék	2023. 45. hét/ 2023. 44. hét százalék
Magyarország	–	–	–	–	–
Szlovénia	606,9	696,3	681,2	112,3	97,8
Szlovákia	–	–	–	–	–
EU	747,7	840,9	854,9	114,3	101,7

Megjegyzés: Az ár a szállítási költséget tartalmazza, az áfát nem.

Forrás: Európai Bizottság

TAKARMÁNYIPAR

METÁNTARTALOM-CSÖKKENTŐ TAKARMÁNYOK: FELTÁRNI A LEHETŐSÉGEKET (magro.hu, november 11.)

Az Egyesült Királyság kormánya több mint 4000 választ kapott a metángázcsökkentő takarmányok lehetőségeit feltáró konzultáció keretében feltett kérdésekre. Az új technológiai termékek – amelyek például metanogenezis-gátlókat, tengeri moszatokat, illóolajokat, szerves savakat, probiotikumokat és antimikrobiális szereket tartalmaznak – a kibocsátás-megtakarítások elérésének egyik lehetőségét jelentik. A konzultációs dokumentumban arra vonatkozóan kértek véleményeket, hogy a bevezetést kormányzati beavatkozással, az ipar által javasolt önkéntes megoldásokkal lehetne-e a legjobban ösztönözni, és hogy ezek a beavatkozások mit foglalhatnának magukban. Összesen 213 válasz érkezett: mezőgazdasági termelőkől (52%), szervezetektől (31%) és egyéb magánszemélyektől (17%). A válaszok rávilágítottak a szokásos üzemi takarmányozási rendszer részeként használt takarmány-adalékanyagok használatára, mivel a gazdák mindössze 31%-a mondta, hogy mindig vagy általában használja őket. Ezt a hiányosságok kezelésére és a termelékenység fokozására tették.

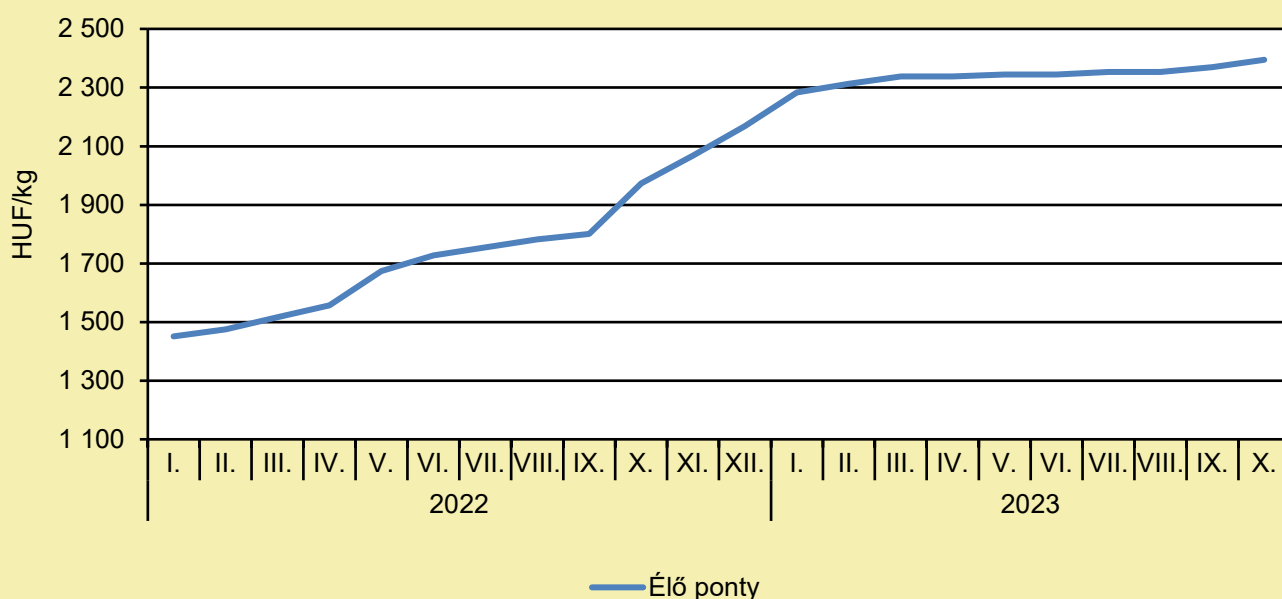
HALÁSZAT

IDŐJÓSNAK TARTOTT FAJ IS LEHET AZ ÉV HALA 2024-BEN

(sokszinuvidek.24.hu, november 11.)

Immáron 14. alkalommal választják meg az Év halát, közölte honlapján a Magyar Haltani Társaság. A szervezet elnöksége idén is három jelöltet állított: a gardát (*Pelecus cultratus*), a réticsíkot (*Misgurnus fossilis*) és a laposkeszeget (*Ballerus ballerus*). Szavazni [ide kattintva](#) lehet. 2023-ban a lápi póc lett az év hala.

Az élő ponty fogyasztói átlagárának alakulása Magyarországon (2022–2023)



Forrás: AKI

Néhány haltermék fogyasztói átlagárának alakulása Magyarországon (HUF/kg)

	2022. október	2023. szeptember	2023. október	2023. október/ 2022. október (százalék)	2023. október/ 2023. szeptember (százalék)
Élő ponty	1 974	2 370	2 395	121,3	101,1
Pontyszelet	3 380	3 871	3 871	114,5	100,0
Bőrös afrikai harcsafilé	3 961	4 501	4 525	114,2	100,5
Busatörzs	1 956	2 438	2 460	125,8	100,9
Busaszelet	1 938	2 423	2 425	125,1	100,1
Lazacfilé	8 222	8 789	8 789	106,9	100,0

Megjegyzés: A témában a következő friss adatokat a NAK 48. heti Piaci és Árinformációk kiadványában találja.

Forrás: AKI

HALÁSZAT

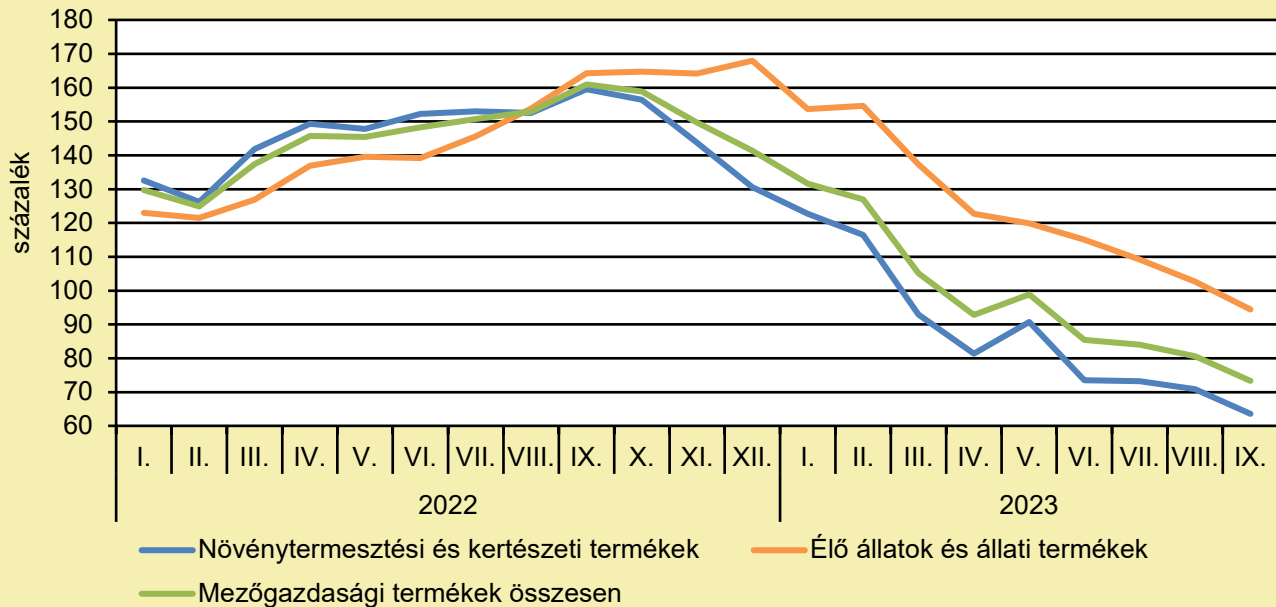
ELKEZDTÉK KIPUCOLNI A TÖRPÉKET A TISZAALPÁRI HOLT-TISZÁBÓL

(pecaverzum.hu/baon.hu, november 12.)

Minden évben ilyenkor ősszel megkezdődik a tiszalpári Holt-Tiszában lévő törpeharcsák lehalászása. A feladatot szakemberek végzik a helyi horgászegyesület tagjainak a segítségével. Mivel a törpeharcsa nagyon szapora, és inváziós faj, nagy károkat tud okozni más halfajok ikrájának elfogyasztásában, ezért is szükséges a lehalászása. Dobos József tizsakécskei halász vezetésével tizenöt sor varsát tettek le, több tíz méter távolságra egymástól. Egy-egy sorban tíz kifeszített varsa volt, amibe várták, hogy a törpeharcsák belemenjenek. November 8-án kezdtek hozzá a varsák felszedéséhez.

AGRÁRÁGAZAT ÁLTALÁBAN

A mezőgazdasági termelői árak alakulása
(előző év azonos időszaka = 100 százalék)



Megjegyzés: A témában a következő friss adatokat a NAK 50. heti Piaci és Árinformációk kiadványában találja.
Forrás: KSH-adatok alapján AKI-szerkesztés

50 ÉVES LETT A HORTOBÁGYI NEMZETI PARK

(profitline.hu/AM, november 12.)

Ötven évvel ezelőtt, 1973-ban a Hortobágyon alakult meg Magyarország első nemzeti parkja, amely nemcsak az első, de a legnagyobb és legismertebb nemzeti park is hazánkban – jelentette ki Rácz András, az Agrárminisztérium természetvédelemért felelős államtitkára a „Hortobágy, dicső rónaság” – 50 éves a Hortobágyi Nemzeti Park című kiállítás megnyitó ünnepségén a Magyar Mezőgazdasági Múzeumban. A Hortobágyi Nemzeti Park Igazgatóság a Jászságtól a Nyírségig majdnem kétmillió hektáron óvja a védett értékeket. Négy tájvédelmi körzet és 20 természetvédelmi terület mellett két Ramsari terület és egy bioszféra-rezervátum található itt. Emellett Európa harmadik nemzetközi csillagoségbolt-parkját is itt jelölték ki, a Pusztá pedig az UNESCO Világörökség részét képezi. A nemzeti park élővilága rendkívül színes, hiszen nemcsak az itt élő madárfajok változatossága egyedülálló, hanem a világon regisztrált 2200 Przewalski-vadlóból 300 egyednek a Pentezugi Vadlórezervátum és a Hortobágyi Vadaspark ad otthont. Ötven év alatt 10 nemzeti park jött létre Magyarországon. Ezek az egész ország közigazgatási területét lefedik, amely nemcsak Európában, de a világon is egyedülálló. A nemzeti parkok munkatársainak száma az elmúlt 13 évben megduplázódott. Jelenleg 1345 fővel 330 ezer hektáron végzik a természetvédelmi kezelést, amelyben segítségükre van a mintegy 14 ezer őshonos magyar haszonállat olyan különleges fajtákkal, mint az őstulok, a szürke marha, a bivaly, a cikta, a cigája és racka juh. Egyre nagyobb népszerűségnek örvendenek a hazai nemzeti parkok, amely azt a társadalmi igényt bizonyítja, hogy a létesítményekben és a programokon regisztrált látogatószám országos szinten 2010 óta csaknem 30 százalékkal nőtt, immár éves szinten meghaladja az 1,6 milliót.

ÉLELMISZERIPAR ÁLTALÁBAN

KAMPÁNY INDULT NOVEMBERBEN A NAPRAFORGÓMÉZ NÉPSZERŰSÍTÉSÉÉRT
(storeinsider.hu/MTI, november 10.)

Egy hónapos kampányt hirdetett az Agrárminisztérium, az Agrármarketing Centrum és az Országos Magyar Méhészeti Egyesület a mézfogyasztás, ezen belül is a napraforgóméz népszerűsítésére – jelentették be csütörtökön a kampány sajtótájékoztatóján. Feldman Zsolt, az Agrárminisztérium mezőgazdaságért és vidékfejlesztésért felelős államtitkára köszöntőjében úgy fogalmazott: a méhek tevékenysége az egész mezőgazdaságot, az egész élelmiszer-előállítást befolyásolja. A fogyasztó egészsége és az agrárium számára is alapvető fontosságú az ágazat. Ha nem lennének méhek, akkor minden hatodik élelmiszer eltűnne a boltok polcairól. A legnagyobb segítséget a magyar fogyasztók jelenthetik a méhészeknek, hiszen az ő vásárlásaik révén nyílik piaci lehetőség a magyar méz értékesítésére. 2023-as adatok szerint Magyarországon összesen 20 ezer méhész foglalkozik méztermeléssel, a méhcsaládok száma 1,2 millió. Egész Európában mézpiaci válság van, ennek oka az Európán kívülről érkező „mézszerű” termékek. Folyik a küzdelem az európai szabályozás módosításáért. Idén augusztusban Magyarországon olyan szabályozást indítottak el, amely szerint valamennyi származási országot fel kell tüntetni a mézek csomagolásán. 2,8 milliárd forráskeretű méhészeti támogató program indult, melynek része a kártevők elleni védekezés és a szaktanácsadás is. Kormányzati oldalról beporzási támogatással, valamint az Európai Unióban csak nálunk elindított méh állatjóléti támogatással bővítjük a hagyományos, más országokban is elérhető méhészeti támogatási rendszert a magyar méztermelés fenntartása érdekében. A méhsűrűség hazánkban a legmagasabb, 13 méhcsaládra tehető négyzetkilométerenként. A megtermelt méz mennyisége évente 25 ezer tonna, a hazai mézfogyasztás átlagosan 1 kg/fő/év. Magyarországon évente 10 ezer tonna méz fogy, ebből 6 ezer tonna a közvetlen termelői értékesítés, 4 ezer tonnát az áruházláncok adnak el.

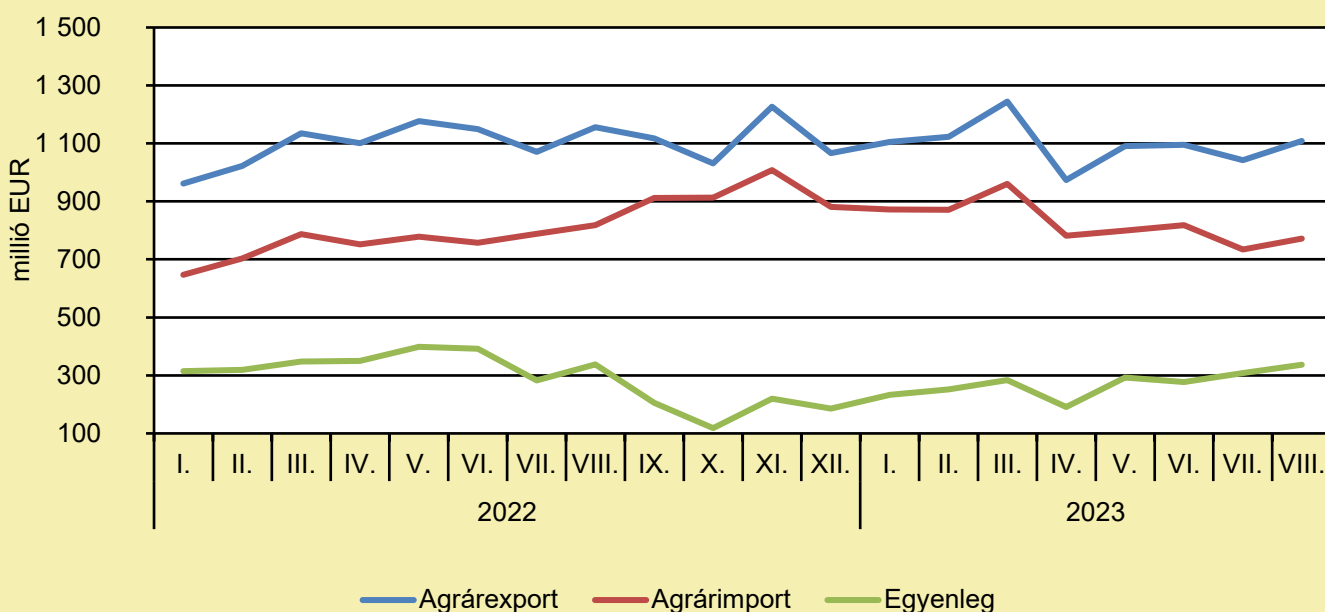
ÉLELMISZER-KERESKEDELEM

ÉLELMISZER-KÜLKERESKEDELEM

(KSH-adatok alapján AKI-szerkesztés, október)

A mezőgazdasági és élelmiszeripari termékek exportértéke 4,1 százalékkal, importértéke 5,7 százalékkal csökkent, az egyenleg pedig 0,2 százalékkal volt kevesebb 2023 augusztusában az előző év azonos időszakához képest. A mezőgazdasági és élelmiszeripari termékek kivitelének értéke 1109 millió eurót, behozatalának értéke 772 millió eurót tett ki, az agrár-külkereskedelem aktívuma 337 millió euró volt 2023 nyolcadik hónapjában, azaz 1 millió euróval kevesebb, mint egy évvel korábban.

Az agrár-külkereskedelem havonkénti alakulása



Megjegyzés: A témában a következő friss adatokat a NAK 49. heti Piaci és Árinformációk kiadványában találja.
Forrás: KSH-adatok alapján AKI-szerkesztés

ÉLELMISZER-KERESKEDELEM

ÍGY SEGÍTHETJÜK LEGKÖNYVEBEN A NÉLKÜLÖZŐKET KARÁCSONYKOR

(storeinsider.hu/Élelmiszerbank, november 14.)

Péntektől vasárnapig kerül sor az év legnagyobb élelmiszergyűjtő akciójára a Magyar Élelmiszerbank Egyesület szervezésében. Az ország 153 településén 356 áruházban összesen 6500 önkéntes gyűjti majd a felajánlásokat. Az Élelmiszerbank mindenkit arra kér, hogy a vásárlásakor a nélkülözők számára is tegyen egy tetszőleges tartós élelmiszert a kosarába, amit a fizetés után a kasszák melletti gyűjtőpontokon adhat le. Az Élelmiszerbank 2006 óta minden évben megszervezi karácsonyi tartósélelmiszer-gyűjtő kampányát. Két éve például 347 ezer kilós rekorderedménnyel zárták a háromnapos programot, és 70 ezer nélkülözőnek tudtak segítséget nyújtani az ünnepek idején. A jótékonykodást tavaly számos körülmény nehezítette, ami akkor az adományok mennyiségében is tükröződött, harmadával kevesebb felajánlás érkezett. Szerencsére idén már ársapkákkal és mennyiségi limitekkel sem kell szembe néznie az adományozóknak. A konzervek, bébiételek és szaloncukorcsomagok mellett ismét könnyen ajánlhatnak fel lisztet és étolajat is. A gyűjtésre november 17. és 19. között, péntektől vasárnapig kerül sor négy kiskereskedelmi lánc, a Tesco, az ALDI, az Auchan és a METRO áruházaiban, országszerte 356 helyszínen. Az adományokat az Élelmiszerbank zöld mellényt viselő önkénteseinél lehet leadni a kasszák közelében kijelölt gyűjtőpontokon. A felajánlásokat pénteken 15:00–20:00, szombaton 8:00–19:00, vasárnap pedig 8:00–18:00 óráig fogadják. A nélkülözők számára a készételkonzervek, a rizs, a tészta és a hozzájuk paszszoló szószok, a liszt, a bébiétel, az étolaj, a tartós tej és az édességek jelentik a legnagyobb segítséget, illetve bármilyen hűtést nem igénylő élelmiszer. A vásárlók az adományaikkal közvetlenül a környezetükben élő nehézsorsú embereket segíthetik. A Magyar Élelmiszerbank Egyesület „etikus adománygyűjtő szervezet” minősítéssel rendelkezik, így a felajánlók biztosak lehetnek benne, hogy a segítségük tényleg azokhoz kerül, akiknek a leginkább szükségük van rá. A Tesco pénzügyi támogatást is nyújt a három nap során a vásárlók felajánlásai mellé. Az áruházaiban adományozott termékek értékének 20%-ával megegyező összeggel segíti az Élelmiszerbank egészéves élelmiszermentő munkáját. Aki pedig a hétvége során nem tud személyesen ellátogatni egyik áruházba sem, de szívesen segítené a gyűjtést, annak a Tesco Otthonról szolgáltatása kínál lehetőséget a jótékonykodásra. Honlapjukon néhány kattintással lehet [adománycsomagokat vásárolni](#) a nélkülöző családok részére egészen a hónap végéig.

ÉLELMISZER-KERESKEDELEM

ELINDULT A MUNCH MARKET: A PAZARLÁSCSÖKKENTŐ PIACTÉR

(trademagazin.hu, november 13.)

„A Munch célja az ételpazarlás elleni küzdelem. Már a Munch alapításakor egy olyan szolgáltatást szeretünk volna megalkotni, amely ez ellen küzd az ellátási lánc minden frontján. Mostanra közel 3000 kiskereskedőnél, étteremnél, pékségnél vezettük be az ételmentő megoldásokat” – mondta Zsoldos Botond, a Munch innovációs vezetője. A Munch új szolgáltatásának köszönhetően a vásárlók pénztárcabarát áron vehetnek meg olyan jó minőségű termékeket, melyek közeli lejáratúak, szépséghibásak, szezonálisak vagy egyéb okokból megmentésre szorulnak. A market.munch.hu weboldalon a vásárlók válogathatják össze a saját csomagjaikat a folyamatosan változó kínálatból, vagy akár lehetőség van a különböző tematikus „Meglepetés boxok” közül is választani. Nagy különbség a Munch-csal szemben, hogy a Munch Market-ről rendelt csomagokat 1–5 napos átlagos kiszállítással lehet megrendelni, csomagpontos átvétellel vagy akár házhozszállítással. A Munch Market olyan innováció, amely a túltermelés, a lassú forgási sebesség és a közeli lejárat miatt a nagykereskedelmi szereplőknél maradt termékek megmentésének az érdekében jött létre. A boltok sok esetben már nem készleteznek olyan termékeket, amik a következő pár hónapban járnak le; illetve az is gyakran előfordul, hogy olyan szezonális áruk maradnak a gyártók raktáraiban, amik a következő szezonhoz érkeve már lejárnának. Sokféle okból kerülhet termék a Munch Market-re, mint például a sérült gyűjtőcsomagolások, kiskereskedelmi forgalomba végül nem kerülő ízesítékek vagy új ízek, a lassú forgási sebesség miatt bent ragadt készletek. A Munch Market lehetőséget biztosít a gyártóknak és forgalmazóknak, hogy ezeket a termékeket közvetlenül a fogyasztókhoz juttassák el, így a felesleg helyett bevételre tehetnek szert. A platform több mint húsz nagykereskedelmi partnerrel és beszállítóval működik együtt, ami több, mint hatszáz egyéni termék megjelenését jelentette az elmúlt időszakban. A partnerek között vannak olyanok, akik maguk állítják össze a csomagokat, majd a Munch által küldött futár szállítja ki a vevőnek, míg vannak, akik az operációs terhet teljes egészében átadják a Munch-nak, és kihasználják a cég kínálta raktárszolgáltatást.

Felelős kiadó:



NEMZETI
AGRÁRGAZDASÁGI
KAMARA

Nemzeti Agrárgazdasági Kamara
H-1115 Budapest, Bartók Béla út 105–113.
Telefon: +36 80 900 365 (zöld szám)
www.nak.hu
piac@nak.hu

A kiadványt összeállítja és szerkeszti:



Agrárközgazdasági Intézet
H-1093 Budapest, Zsil utca 3–5.
Telefon: (+36 1) 217-1011
www.aki.gov.hu
aki@aki.gov.hu