

2023/38. HÉT

NAK PIACI ÉS ÁRINFORMÁCIÓK

A NEMZETI AGRÁRGAZDASÁGI KAMARA PIACFIGYELŐ HÍRSZOLGÁLATA

Állattenyésztés



NEMZETI
AGRÁRGAZDASÁGI
KAMARA



Agrárközgazdasági
Intézet

KÖSZÖNTŐ



Tisztelt Tagunk!

A [Nemzeti Agrárgazdasági Kamara](#) (NAK) legfontosabb feladata, hogy hasznos és értékteremtő szolgáltatásokkal segítse tagjait. Ezek egyike piacfigyelő hírszolgálatunk, a NAK Piaci és Árinformációk.

Heti rendszerességgel frissülő összeállításunk célja, hogy hozzájáruljunk tagjaink magas színvonalú, naprakész informáltságához és ezen keresztül megalapozott üzleti döntéseihez. Kiadványunkban ágazatonként rendszerezve nyújtjuk át Önnek az adott hétre vonatkozó legfrissebb piaci és szakmai információkat – külön a növénytermesztési és az állattenyésztési szektorra.

Felhívom figyelmét, hogy a korábban megjelent összeállítások is folyamatosan elérhetők a NAK honlapján található [archívumban](#).

Őszintén remélem, hogy kiadványunkkal hasznos segítséget tudunk Önnek nyújtani munkájához, vállalkozása sikerességéhez. Visszajelzéseit, javaslatait szívesen fogadjuk a piac@nak.hu e-mail címre.

Üdvözlettel:
Györfy Balázs

TARTALOMJEGYZÉK

RÖVIDÍTÉSEK JEGYZÉKE	4
BROJLER	5
PULYKA	12
EGYÉB SZÁRNYAS	14
TOJÁS	15
SERTÉS	20
TEJELŐ TEHÉN	27
HÚSMARHA	34
JUH ÉS KECSKE	41
TAKARMÁNYIPAR	48
HALÁSZAT	49
AGRÁRÁGAZAT ÁLTALÁBAN	50
ÉLELMISZERIPAR ÁLTALÁBAN	52
ÉLELMISZER-KERESKEDELEM	53

RÖVIDÍTÉSEK JEGYZÉKE

AKI	Agrárközgazdasági Intézet
AKI PÁIR	Agrárközgazdasági Intézet Piaci Árinformációs Rendszer
EU	European Union (<i>Európai Unió</i>)
AM	Agrárminisztérium
KSH	Központi Statisztikai Hivatal
MNB	Magyar Nemzeti Bank
MTI	Magyar Távirati Iroda
USDA	United States Department of Agriculture (<i>az Amerikai Egyesült Államok Mezőgazdasági Minisztériuma</i>)

BROJLER

120 CENTIS ÓRIÁSCSIRKÉKET TENYÉSZT A GAZDA

(agrarszektor.hu, szeptember 18.)

Eleinte csak hobbiból kezdett el csirkéket – az úgynevezett Giant Indian Roosters fajtát – tenyészteni Rubens Braz brazil gazda, aki mintegy húsz évvel ezelőtt még nem is sejtette, hogy mára óriásbaromfikat fog nevelni. A gazda saját farmján jelenleg 300 madarat tart, a gigantikus szárnyasok akár 120 centiméteresre is megnőhetnek, és akkora most már a kereslet rájuk, hogy Braz az országszerte megugró eladásokból meg tud élni. Az óriások, amelyek hivatalos elismerése új fajtaként még várat magára, a termelő szerint akár 4000 dollárt is érhetnek egyenként. Az Avicultura Gigante nevű cége hiánypótló szereplő lehet Brazíliában, a világ legnagyobb baromfiexportőr országában, ahol olyan nagy húsfeldolgozók működnek, mint a BRF (BRFS3.SA) és a JBS (JBSS3.SA). Mivel a globális madárinfluenza-válság miatt akadnak gondok a brazil piacon, hiszen korlátozások léptek életbe az élő állatok szállításával kapcsolatban, Braz a megtermékenyített tojások szállítására összpontosít a közeli gazdáknak. Bár az óriáscsirkék önmagukban nem elegendők a brazil húsipar kiszolgálásához, bőven van rájuk kereslet a gyűjtők és a gazdák részéről. Döntően azok a termelők vásárolják, akik kisebb birtokon munkálkodnak, és főleg önellátási céllal tartanak baromfikat, ketrec nélkül.

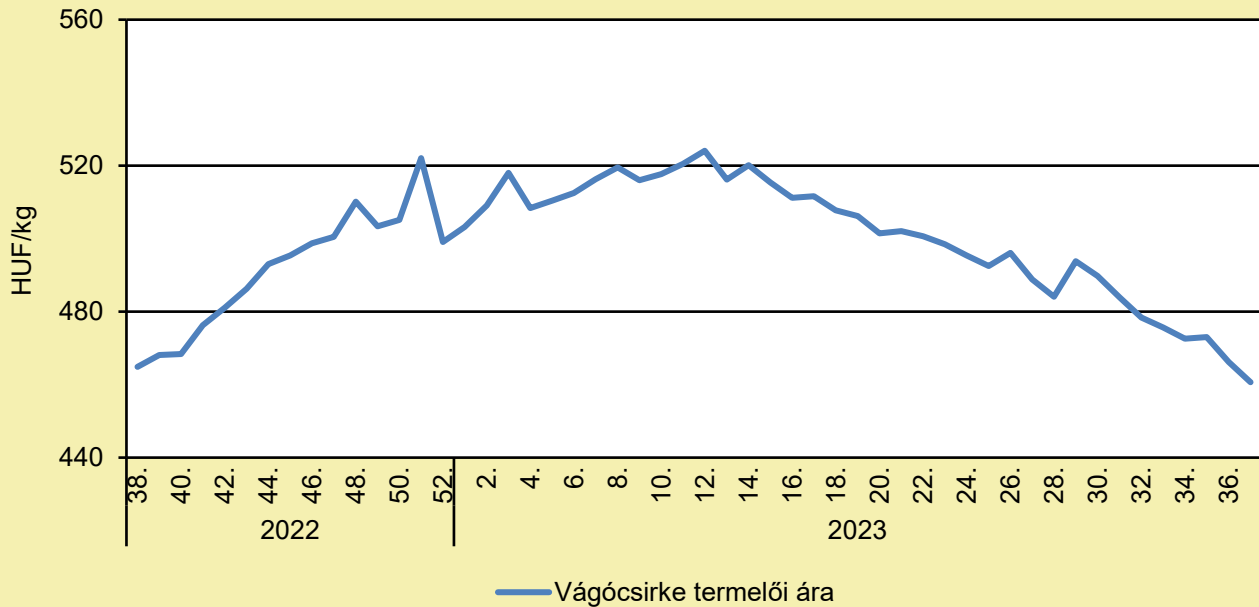
NEHÉZ IDŐSZAK ELÉ NÉZNEK A MAGYAR BAROMFITERMELŐK

(magyarnemzet.hu, szeptember 16.)

Amint azt korábban többször megírtuk, a távol-keleti országok már a madárinfluenza megjelenésének első hírére Brazília teljes területére felfüggesztették a brazil baromfihús importját, az Európai Unió viszont mind ez idáig minden kaput nyitva hagyott. Köztes megoldásként kínálkozik a regionalizáció, ami azt jelenti, hogy az importőr országok csak arról a területről nem fogadnak szállítmányokat, amelyek ténylegesen érintettek a járvánnyal. Az unió most a kölcsönösség alapján folytat regionalizációs tárgyalásokat a világ csirkehústermelésének mintegy 16-18 százalékát adó Brazíliával. Ennek alapján akár néhány héten belül is kijelölhetik azokat a területeket, ahonnan a baromfi továbbra is korlátozás nélkül érkezhethet, míg a többi régióból a szállításokat megtiltják. Brazíliából mintegy évi 200–250 ezer tonna fagyasztott árut importáló EU viszonylag gyors reagálása hírforrásunk szerint annak köszönhető, hogy a dél-amerikai ország nem csak eladó, de vevő is, az unióból importált iparcikkek jelentős felvevőpiacának számít. A legkevésbé lenne kívánatos, hogy egy drasztikus baromfihús-behozatali korlátozásra a dél-amerikai ország iparcikkek importtilalmával reagáljon. A brazil baromfihús távol-keleti szállítási tilalma miatt továbbra is kedvezőtlen piaci környezettel kell számolniuk a termelőknek, ami nagymértékben letörheti az árakat Európában is. Bárány László, a magyar baromfiágazat meghatározó cégének számító MasterGood alapító tulajdonosa, a Baromfi Terméktanács elnökségi tagja kora őszre 900–1000 forintnak megfelelő árú csirkemellfilé- és 400–450 forintos csirkecombárat vár (az ár az importőrök raktáraiba történő szállítással értendő). A teljes cikk [itt olvasható](#).

BROJLER

A vágócsirke termelői ára Magyarországon (2022–2023)



Forrás: AKI PÁIR (a legfrissebb adatokért kattintson a linkre: <https://pair.aki.gov.hu>)

A vágócsirke termelői árának változása Magyarországon (HUF/kg)

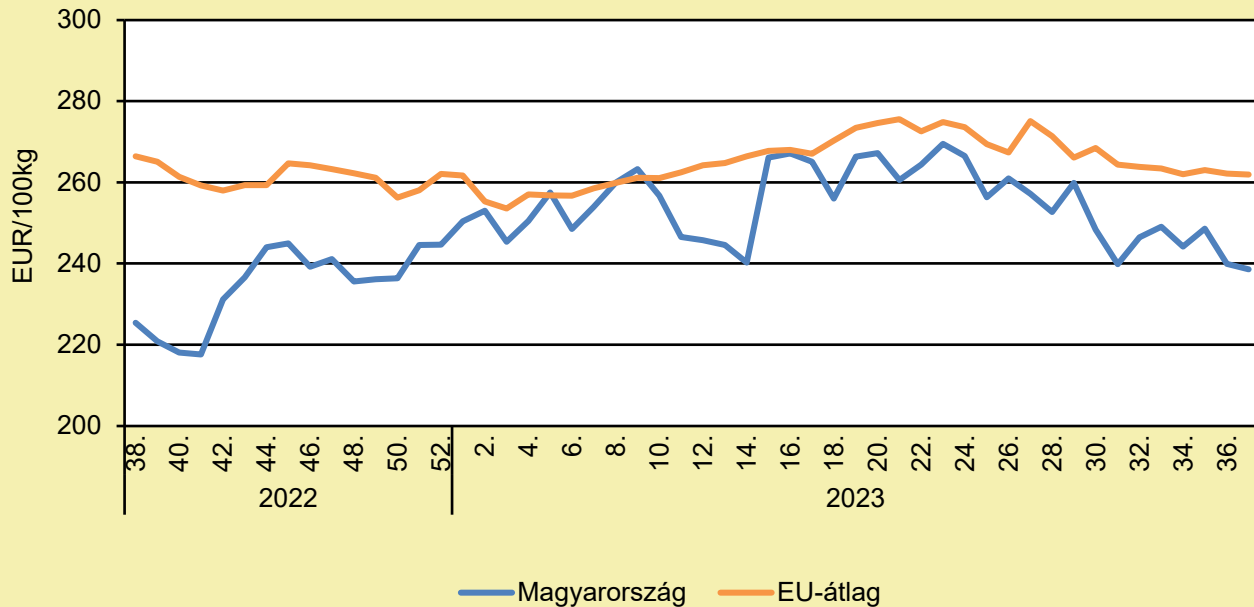
	2022. 37. hét	2023. 36. hét	2023. 37. hét	2023. 37. hét/ 2022. 37. hét (százalék)	2023. 37. hét/ 2023. 36. hét (százalék)
Vágócsirke	462,9	466,2	460,7	99,5	98,8

Megjegyzés: Az élősúlyos termelői ár az áfát és a szállítási költséget nem tartalmazza.

Forrás: AKI PÁIR (a legfrissebb adatokért kattintson a linkre: <https://pair.aki.gov.hu>)

BROJLER

Az egész csirke (65 százalékos) feldolgozói értékesítési ára Magyarországon és az EU-ban (2022–2023)



Forrás: AKI PÁIR (a legfrissebb adatokért kattintson a linkre: <https://pair.aki.gov.hu>)

Az egész csirke (65 százalékos) feldolgozói értékesítési árának változása Magyarországon és az EU-ban (EUR/100 kg)

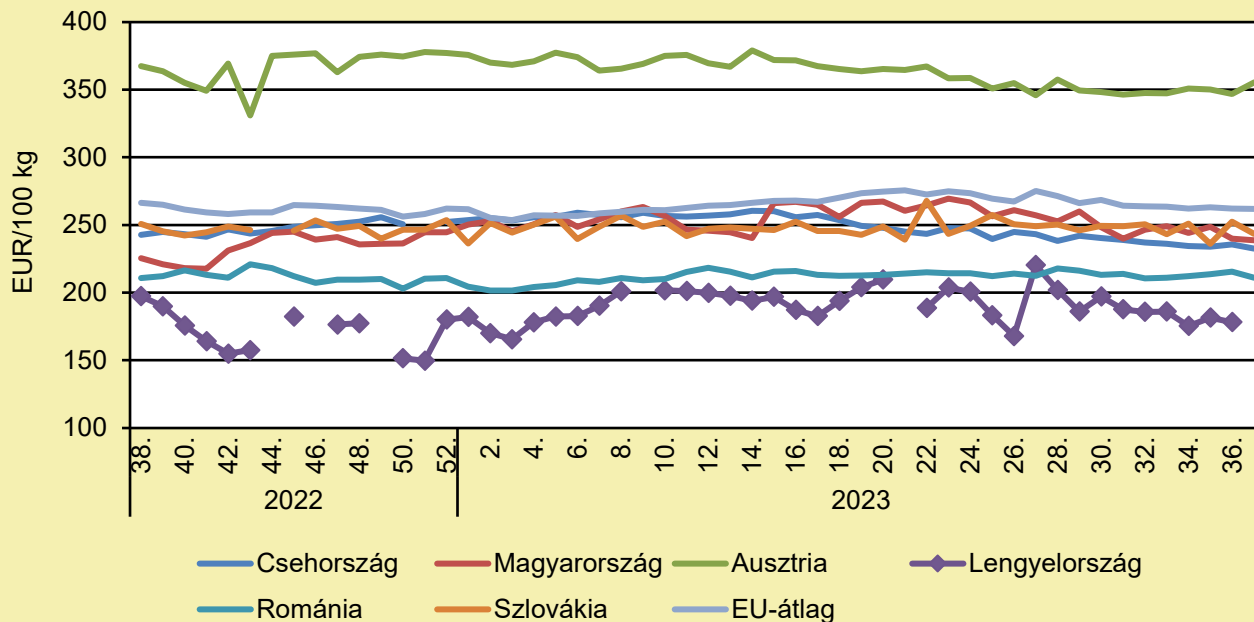
	2022. 37. hét	2023. 36. hét	2023. 37. hét	2023. 37. hét/ 2022. 37. hét (százalék)	2023. 37. hét/ 2023. 36. hét (százalék)
Magyarország	219,0	239,9	238,6	109,0	99,5
EU	268,1	262,1	261,9	97,7	99,9

Megjegyzés: Az ár az áfát nem tartalmazza.

Forrás: AKI PÁIR (a legfrissebb adatokért kattintson a linkre: <https://pair.aki.gov.hu>)

BROJLER

Az egész csirke (65 százalékos) feldolgozói értékesítési ára Közép-Európában (2022–2023)



Forrás: Európai Bizottság

Az egész csirke (65 százalékos) feldolgozói értékesítési árának változása Közép-Európában (EUR/100 kg)

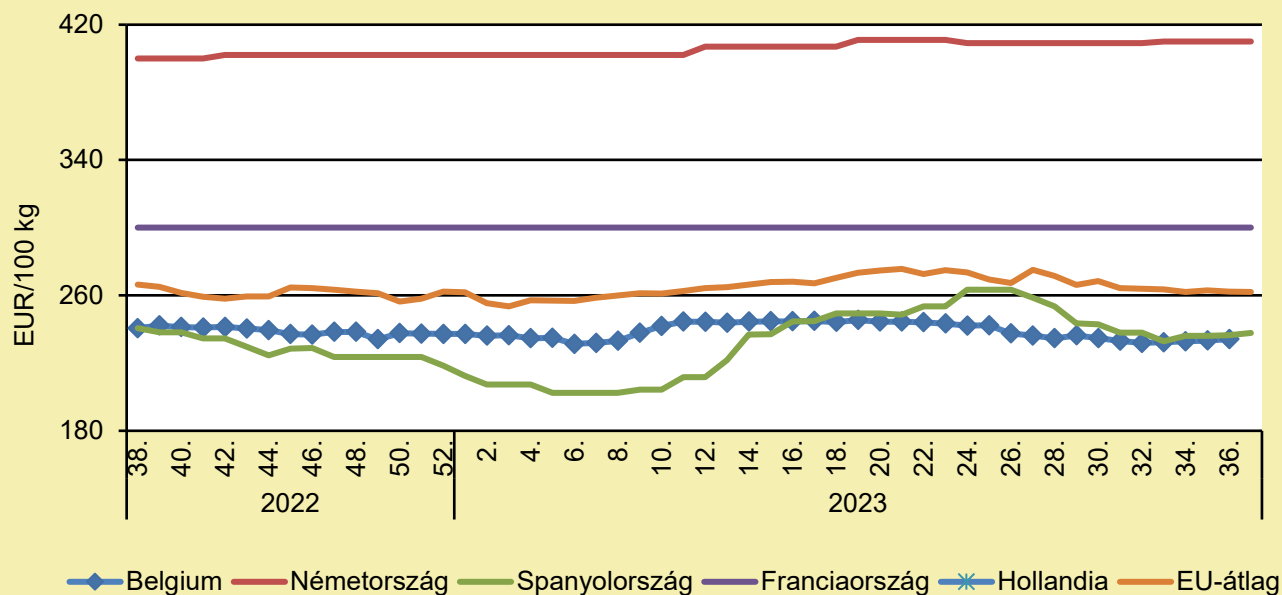
	2022. 37. hét	2023. 36. hét	2023. 37. hét	2023. 37. hét/ 2022. 37. hét (százalék)	2023. 37. hét/ 2023. 36. hét (százalék)
Csehország	250,2	235,6	232,5	92,9	98,7
Magyarország	219,0	239,9	238,6	109,0	99,5
Ausztria	368,9	346,8	355,4	96,3	102,5
Lengyelország	207,6	178,2	–	–	–
Románia	212,4	215,6	211,1	99,4	97,9
Szlovákia	246,8	252,4	243,5	98,7	96,5
EU	268,1	262,1	261,9	97,7	99,9

Megjegyzés: Az ár az áfát nem tartalmazza.

Forrás: Európai Bizottság

BROJLER

Az egész csirke (65 százalékos) feldolgozó értékesítési ára Nyugat- és Dél-Európában (2022–2023)



Forrás: Európai Bizottság

Az egész csirke (65 százalékos) feldolgozó értékesítési árának változása Nyugat- és Dél-Európában (EUR/100 kg)

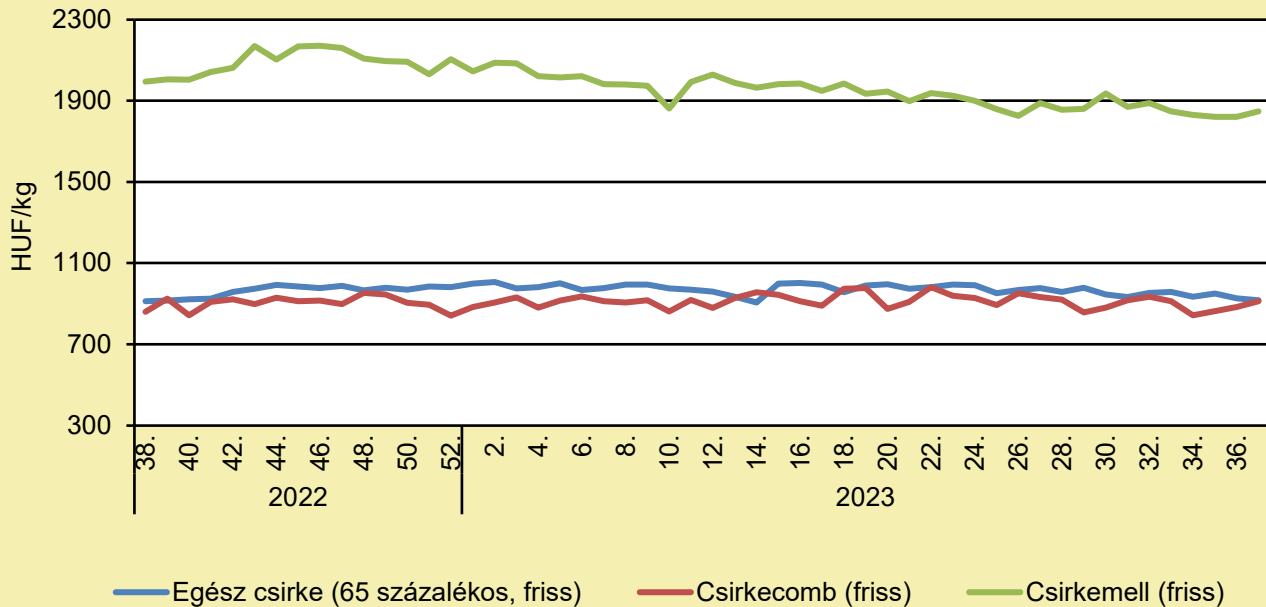
	2022. 37. hét	2023. 36. hét	2023. 37. hét	2023. 37. hét/ 2022. 37. hét (százalék)	2023. 37. hét/ 2023. 36. hét (százalék)
Belgium	239,6	234,1	–	–	–
Németország	400,0	410,0	410,0	102,5	100,0
Spanyolország	240,6	236,4	237,8	98,9	100,6
Franciaország	300,0	300,0	300,0	100,0	100,0
Hollandia	–	–	–	–	–
EU	268,1	262,1	261,9	97,7	99,9

Megjegyzés: Az ár az áfát nem tartalmazza.

Forrás: Európai Bizottság

BROJLER

A csirkehúsok feldolgozó értékesítési ára Magyarországon (2022–2023)



Forrás: AKI PÁIR (a legfrissebb adatokért kattintson a linkre: <https://pair.aki.gov.hu>)

A csirkehúsok feldolgozó értékesítési árának változása Magyarországon (HUF/kg)

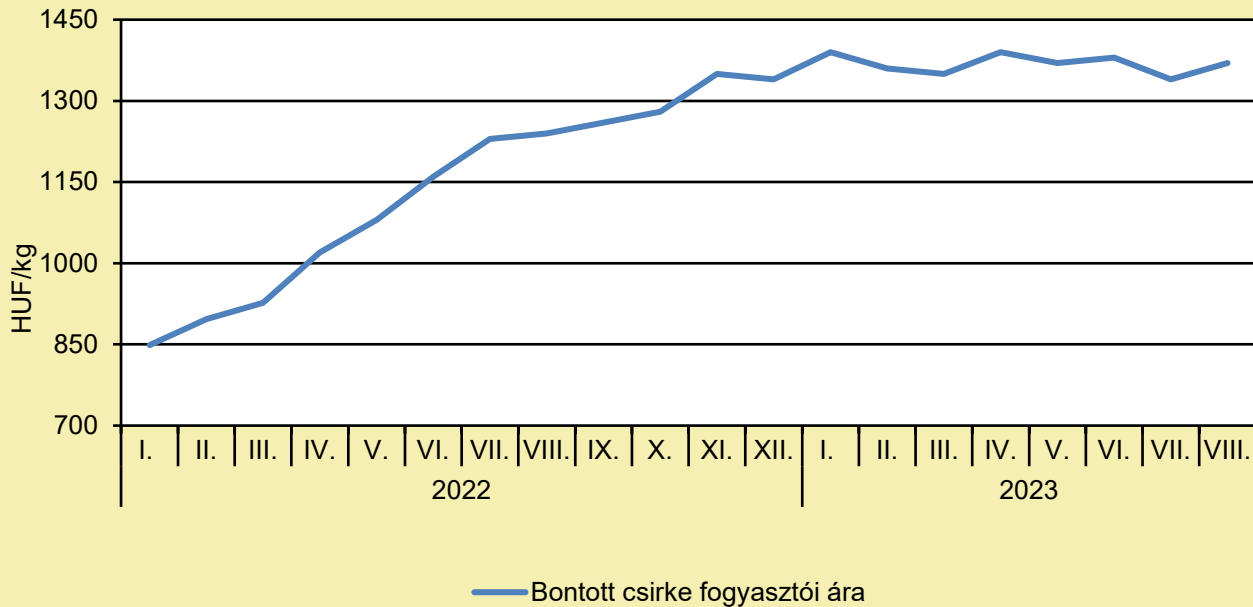
	2022. 37. hét	2023. 36. hét	2023. 37. hét	2023. 37. hét/ 2022. 37. hét (százalék)	2023. 37. hét/ 2023. 36. hét (százalék)
Egész csirke (65 százalékos, friss)	878,0	925,7	917,3	104,5	99,1
Csirkecomb (friss)	886,1	884,0	911,8	102,9	103,1
Csirkemell (friss)	1 967,5	1 820,3	1 848,0	93,9	101,5

Megjegyzés: Az ár az áfát nem tartalmazza.

Forrás: AKI PÁIR (a legfrissebb adatokért kattintson a linkre: <https://pair.aki.gov.hu>)

BROJLER

A bontott csirke fogyasztói ára Magyarországon (2022–2023)



Forrás: KSH

A bontott csirke fogyasztói árának változása Magyarországon (HUF/kg)

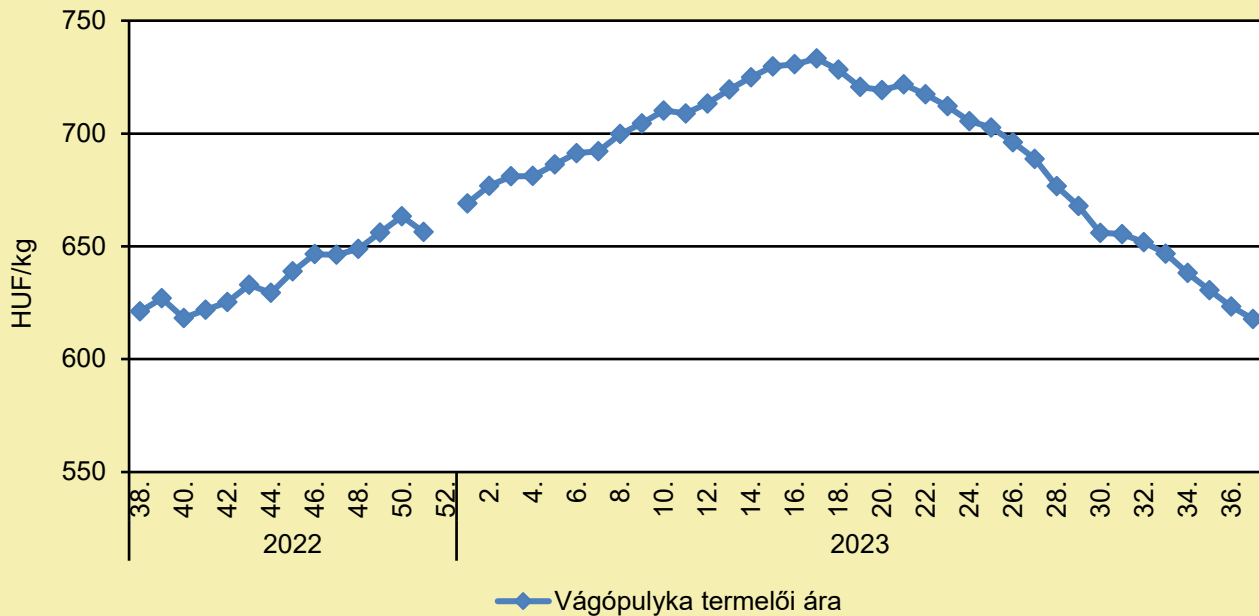
	2022. augusztus	2023. július	2023. augusztus	2023. augusztus/ 2022. augusztus (százalék)	2023. augusztus/ 2023. július (százalék)
Bontott csirke	1 240	1 340	1 370	110,5	102,2

Megjegyzés: Az ár az áfát tartalmazza. A témában a következő friss adatokat a NAK 41. heti Piaci és Árinformációk kiadványában találja.

Forrás: KSH

PULYKA

A vágópulyka termelői ára Magyarországon (2022–2023)



Forrás: AKI PÁIR (a legfrissebb adatokért kattintson a linkre: <https://pair.aki.gov.hu>)

A vágópulyka termelői árának változása Magyarországon (HUF/kg)

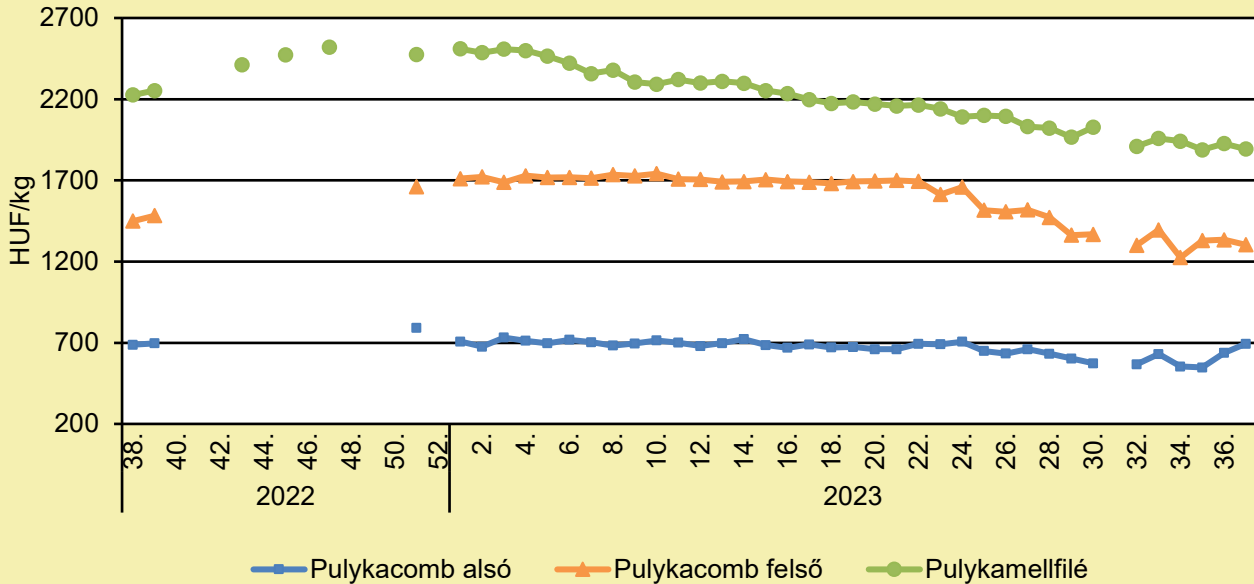
	2022. 37. hét	2023. 36. hét	2023. 37. hét	2023. 37. hét/ 2022. 37. hét (százalék)	2023. 37. hét/ 2023. 36. hét (százalék)
Vágópulyka	626,7	623,4	617,8	98,6	99,1

Megjegyzés: Az ár az áfát nem tartalmazza.

Forrás: AKI PÁIR (a legfrissebb adatokért kattintson a linkre: <https://pair.aki.gov.hu>)

PULYKA

A pulykahúsok feldolgozói értékesítési ára Magyarországon (2022–2023)



Forrás: AKI PÁIR (a legfrissebb adatokért kattintson a linkre: <https://pair.aki.gov.hu>)

A pulykahúsok feldolgozói értékesítési árának változása Magyarországon (HUF/kg)

	2022. 37. hét	2023. 36. hét	2023. 37. hét	2023. 37. hét/ 2022. 37. hét (százalék)	2023. 37. hét/ 2023. 36. hét (százalék)
Pulykacomb alsó	667,0	637,5	693,9	104,0	108,9
Pulykacomb felső	1 461,9	1 335,0	1 304,1	89,2	97,7
Pulykamellfilé	2 147,6	1 927,4	1 893,7	88,2	98,3

Megjegyzés: Az ár az áfát nem tartalmazza.

Forrás: AKI PÁIR (a legfrissebb adatokért kattintson a linkre: <https://pair.aki.gov.hu>)

EGYÉB SZÁRNYAS

MI LESZ VELED, MAGYAR VÍZISZÁRNYAS, LIBAMÁJ?

(figyelo.hu, szeptember 18.)

Szabó Miklós a Lúdszövetség elnöke közölte, hogy az összbaromfi-kibocsátás csökkenését a tavalyi mélypont után sikerült megállítani, ám a víziszárnyas – a hizott liba-kacsa szektor – piaci gyengülése még mindig fenyeget. Az Európai Unióban 25–30 ezer tonna hizott májat állítanak elő, ebből a franciák több mint 20 ezer tonnát. Magyarország átlagos éves hizottmáj-kibocsátása kb. háromezer tonna, ami, bár nem biztosít piacvezető pozíciót, mégis garantálja a stabil jelenléte. Most viszont olyan mértékű volumencsökkenés fenyegeti a szektort, ami befolyásolja ezt az érdemi piaci jelenléte. Tavaly az elmúlt 30 évben először történt meg, hogy csökkent a baromfiágazat kibocsátása. Ebben jelentős szerepet játszott a hizottvíziszárnyas-termelés visszaesése. Az ágazat kibocsátásának csökkenése leginkább a madárinfluenza miatti nagy állománykivágásokhoz kötődik. A kieséseket fokozta, hogy védőkörzeten belül az újratelepítések korlátozva voltak. A tavalyi mélypontról a pecsenyekacsánál már elkezdett visszajönni a volumen, húsliba esetében küzdenek vele, a hizott liba-kacsa esetében pedig, csak reménykedni tudnak abban, hogy nem csökken a kibocsátás olyan szintre, ami már piaci szempontból veszélyt jelent – foglalta össze a helyzetet röviden a Lúdszövetség elnöke. A madárinfluenza minden baromfifajnál előfordul, de a legsúlyosabban a víziszárnyast érinti. Magyarországon tavaly és tavalyelőtt elsősorban a déli megyékben tarolt, vagyis ott, ahol jórészt kistermelők állítják elő a magyar hizott liba- és kacsamáj döntő többségét. A Lúdszövetség elnöke szerint a magas fertőzöttségnek számos oka van, de sajnos most már az egész világon megjelent és terjed a madárinfluenza. A libánál éves ciklusidőről beszélünk, mert egy évben egyszer vágjuk, főleg Márton-napra és karácsonyra. Finanszírozni kell egy évig, sok pénzt kell beletenni a termelésbe, és ha ott egyszer a baj beütött és tarolt, károkat okozott, nehezebben jön meg a termelő kedve, hogy ismételten foglalkozzon vele. A termelőket hatványozottan sújtó magas energia- és takarmányárak mellett nagyon sok kistermelő felhagy vele azért is, mert a generációváltás az állattartás esetében nem sikertörténet. A fiatalok, ha más választásuk is van, érthető módon nem szívesen töltik napjaikat 0-24-ben az állatok körül, nem igyekeznek felváltani a kiöregedő generációkat. Mindezek miatt a legnagyobb csökkenés kétségkívül a kistermelők által előállított hizott árunál tapasztalható, ám nem mentes a problémáktól a húslibaszektor sem. Utóbbiban is nagyon komoly erőfeszítéseket kell tennünk azért, hogy a világpiaci láthatóságot biztosító volument megtartsuk. Szabó Miklós félelmeit nagyon is alátámasztják a számok, hiszen ezelőtt húsz évvel 10-12 millió libát tartottak Magyarországon, míg a negyvenmilliós Lengyelországban mindössze 2-3 milliót. Most nálunk 3-4 millió liba van, a lengyeleknél pedig 7-8 millió. Ez húskibocsátásban azt jelenti, hogy addig, amíg a magyar baromfi-kibocsátás kb. 750 ezer, addig a lengyel közel 3 millió tonna. „Ez azt mutatja, hogy jobban meg tudták lovagolni a piaci hullámokat, mint mi. Ebben kétségtelenül tudás is van, hiszen náluk is ott van a madárinfluenza, náluk is magasak voltak tavaly a termény- és energiaárak. Ez még akkor is igaz, ha hozzátesszük, hogy egy negyvenmilliós ország belső piaca kétségkívül tágasabb, mint egy kilencmilliós országé.” A magyar termelők 30-35 millió kacsát bocsátanak ki évente. Bár volumenvisszaesés az elmondott okok miatt itt is volt, a csökkenés hamarabb megállt, és mára a trend is megfordult. A teljes cikk [itt olvasható](#).

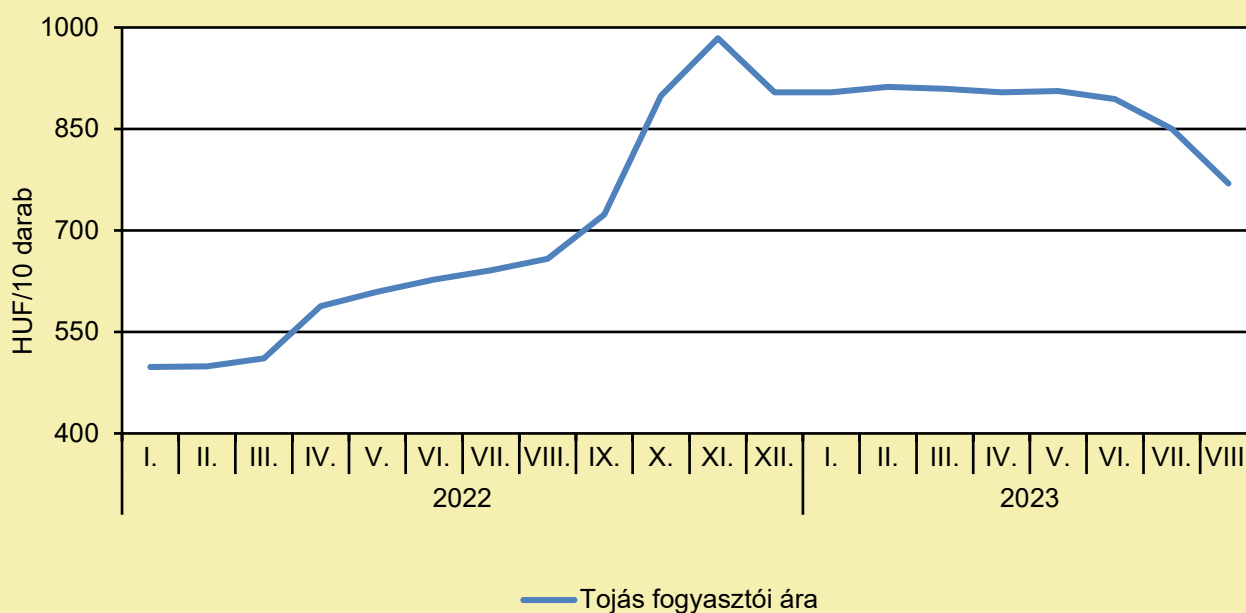
TOJÁS

TOJÁS VILÁGNAPJA: SZAKMAI KONFERENCIÁT RENDEZ A BTT ÉS A MAGYAR TOJÁSSZÖVETSÉG

(agroinform.hu, szeptember 18.)

Tojás Világnapi szakmai konferenciát rendez a Baromfi Termék Tanács és a Magyar Tojóhibrid-tenyésztők és Tojástermelők Szövetsége. Az eseményen szó lesz többek között a tojótyúkok takarmányozási újdonságairól, a csőrkoptató anyag használatának tapasztalatairól, az itatórendszerek tisztítási és fertőtlenítési kérdéseiről, illetve a tojásmínőség analízisének lehetőségeiről. Helyszín: Hotel Holiday Inn 2040 Budaörs, Rubik Ernő u. 2. Időpont: 2023. október 13. 10.00 óra (09.00 – 10.00 regisztráció, vendégfogadás). Elnök: Horn Péter akadémikus, professzor és rektor emeritus, MATE Kaposvári Campus. BTT-tagoknak a részvétel ingyenes, de regisztrációhoz kötött. A részvételi szándékot kérik, hogy legkésőbb 2023. október 5-ig mindenki jelezze a titkarsag@magyarbaromfi.hu e-mail-címen. További részletek [itt olvashatók](#).

A tojás fogyasztói ára Magyarországon (2022–2023)



Forrás: KSH

A tojás fogyasztói árának változása Magyarországon (HUF/10 darab)

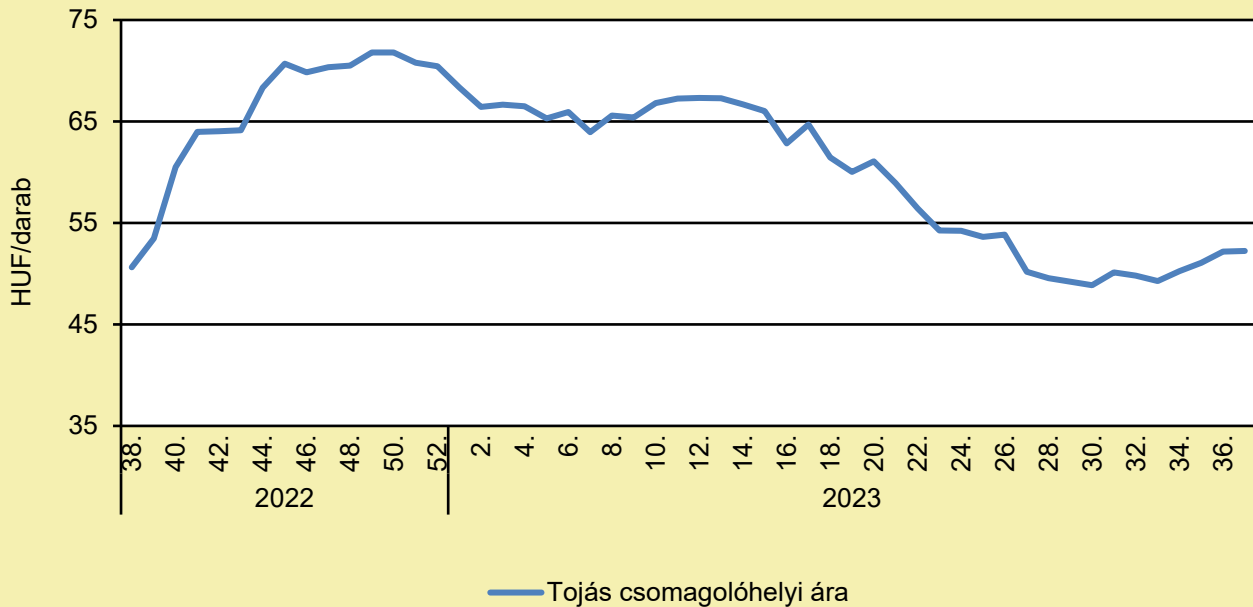
	2022. augusztus	2023. július	2023. augusztus	2023. augusztus/ 2022. augusztus (százalék)	2023. augusztus/ 2023. július (százalék)
Tojás	658	850	769	116,9	90,5

Megjegyzés: Az ár az áfát tartalmazza. A témában a következő friss adatokat a NAK 41. heti Piaci és Árinformációk kiadványában találja.

Forrás: KSH

TOJÁS

A tojás (barna héjú, ketreces, M+L) csomagolóhelyi ára Magyarországon (2022–2023)



Forrás: AKI PÁIR (a legfrissebb adatokért kattintson a linkre: <https://pair.aki.gov.hu>)

A tojás (barna héjú, ketreces, M+L) csomagolóhelyi árának változása Magyarországon (HUF/darab)

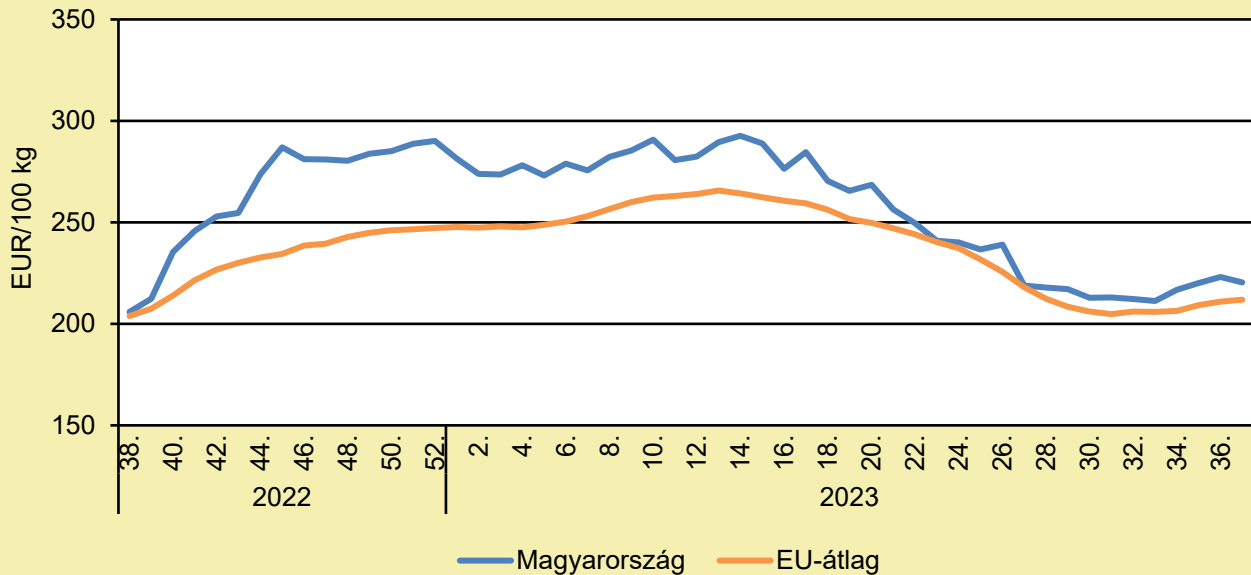
	2022. 37. hét	2023. 36. hét	2023. 37. hét	2023. 37. hét/ 2022. 37. hét (százalék)	2023. 37. hét/ 2023. 36. hét (százalék)
Tojás	49,3	52,2	52,2	106,0	100,1

Megjegyzés: Az ár az áfát nem tartalmazza.

Forrás: AKI PÁIR (a legfrissebb adatokért kattintson a linkre: <https://pair.aki.gov.hu>)

TOJÁS

A tojás (M+L) csomagolóhelyi ára Magyarországon és az EU-ban (2022–2023)



Forrás: Európai Bizottság, AKI PÁIR

A tojás (M+L) csomagolóhelyi árának változása Magyarországon és az EU-ban (EUR/100 kg)

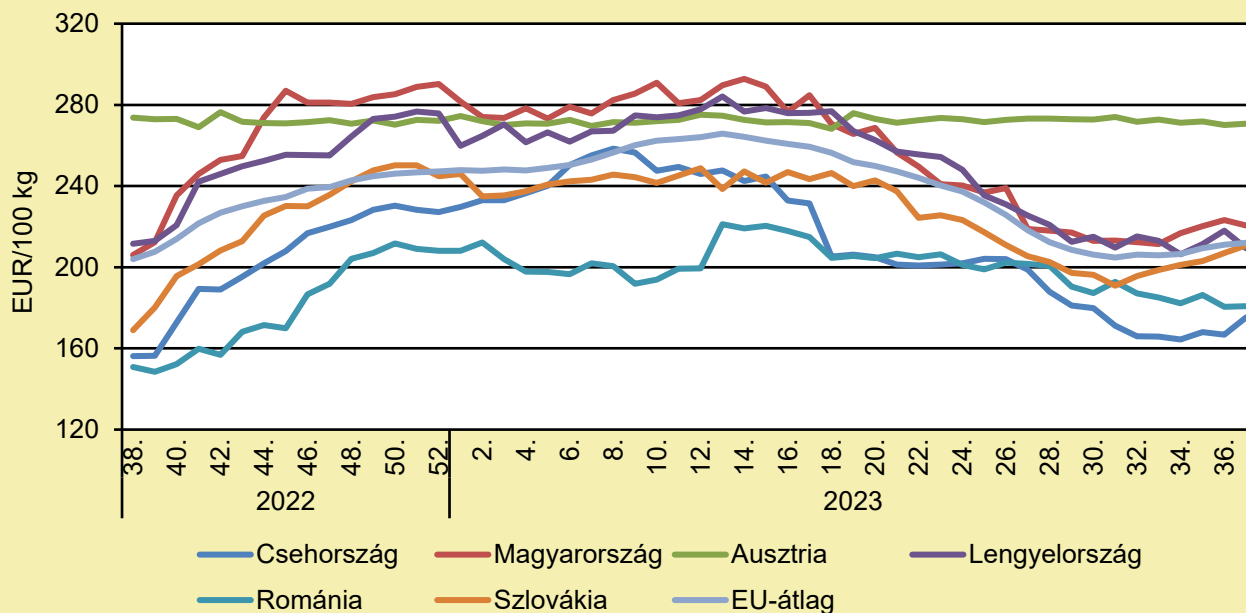
	2022. 37. hét	2023. 36. hét	2023. 37. hét	2023. 37. hét/ 2022. 37. hét (százalék)	2023. 37. hét/ 2023. 36. hét (százalék)
Magyarország	202,2	223,2	220,5	109,0	98,8
EU	196,9	211,0	212,0	107,7	100,5

Megjegyzés: Az ár az áfát nem tartalmazza.

Forrás: Európai Bizottság, AKI PÁIR

TOJÁS

A tojás (M+L) csomagolóhelyi ára Közép-Európában (2022–2023)



Forrás: Európai Bizottság

A tojás (M+L) csomagolóhelyi árának változása Közép-Európában (EUR/100 kg)

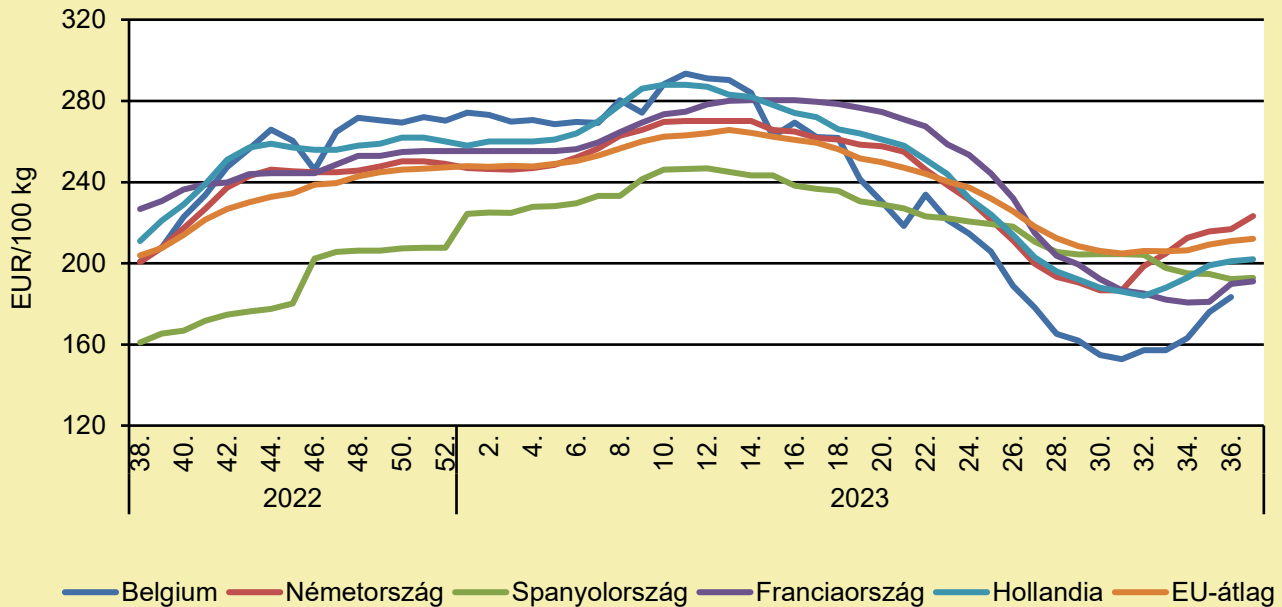
	2022. 37. hét	2023. 36. hét	2023. 37. hét	2023. 37. hét/ 2022. 37. hét (százalék)	2023. 37. hét/ 2023. 36. hét (százalék)
Csehország	153,1	166,7	175,3	114,5	105,1
Magyarország	202,2	223,2	220,5	109,0	98,8
Ausztria	272,7	270,1	270,8	99,3	100,3
Lengyelország	195,8	218,0	209,3	106,9	96,0
Románia	146,8	180,5	180,8	123,2	100,2
Szlovákia	159,6	206,9	210,8	132,1	101,9
EU	196,9	211,0	212,0	107,7	100,5

Megjegyzés: Az ár az áfát nem tartalmazza.

Forrás: Európai Bizottság

TOJÁS

A tojás (M+L) csomagolóhelyi ára Nyugat- és Dél-Európában (2022–2023)



Forrás: Európai Bizottság

A tojás (M+L) csomagolóhelyi árának változása Nyugat- és Dél-Európában (EUR/100 kg)

	2022. 37. hét	2023. 36. hét	2023. 37. hét	2023. 37. hét/ 2022. 37. hét (százalék)	2023. 37. hét/ 2023. 36. hét (százalék)
Belgium	204,3	183,4	–	–	–
Németország	187,4	216,9	223,2	119,2	102,9
Spanyolország	158,8	192,2	192,9	121,5	100,3
Franciaország	219,1	189,8	191,1	87,2	100,7
Hollandia	200,0	201,0	202,0	101,0	100,5
EU	196,9	211,0	212,0	107,7	100,5

Megjegyzés: Az ár az áfát nem tartalmazza.

Forrás: Európai Bizottság

SERTÉS

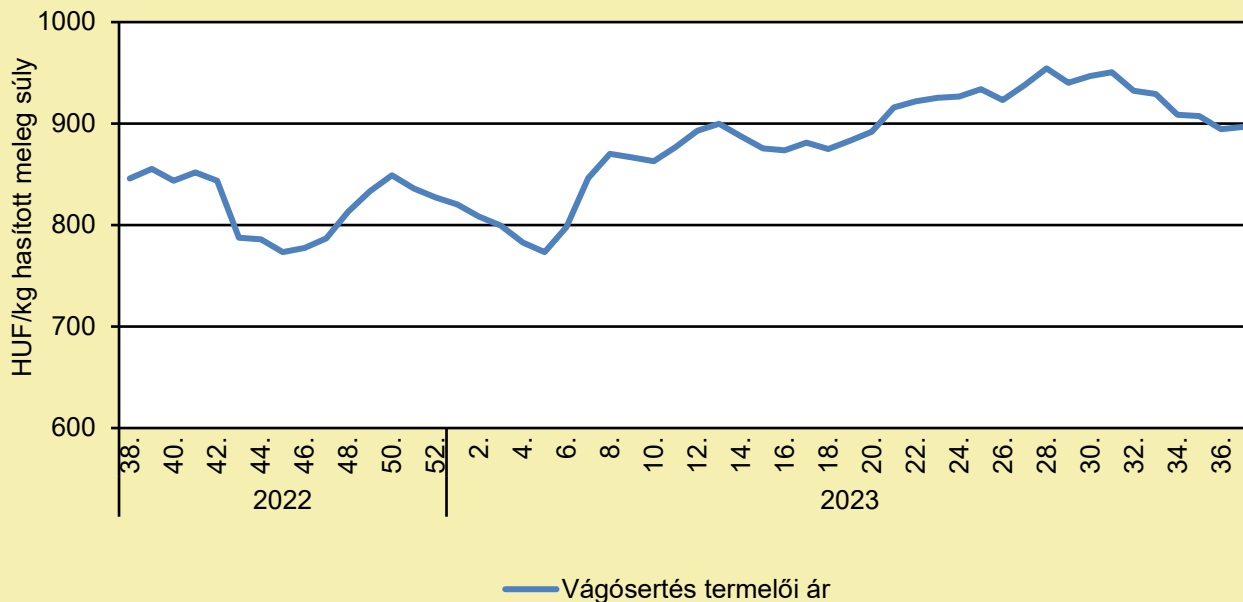
MEGÉRI A HAZAI TERMÉKEKET VÁLASZTANI

(NAK, szeptember 15.)

Élelmiszer-biztonsági előírások megsértésének gyanúja miatt eljárást indított az egyik hazánkban is kiterjedt bolthálózattal rendelkező kiskereskedelmi láncsal szemben a Nemzeti Élelmiszerlánc-biztonsági Hivatal (Nébih), miután a hatóság szakemberei szalmonella baktérium jelenlétét mutatták ki egy Németországból származó, előre csomagol darált sertéshústermékben. Az esetre akkor derült fény, amikor a Nébih szakemberei mikrobiológiai vizsgálat céljából mintát vettek a boltokban kapható, friss sertés darált hús termékekből. Mivel a termék vélhetően már nincs a boltokban – a rövid szavatosság miatt gyorsan túladatott rajta az áruházlánc – a termék visszahívásra ezért nincs lehetőség. Bár a vásárlók részéről túlzott aggodalomra nem ad okot az ügy, a szalmonella baktérium ugyanis alapos hőkezelés után eltűnik a termékekből, egy dologra viszont nagyon jól rávilágít az eset. Ahogyan arra a Nemzeti Agrárgazdasági Kamara és Magyar Húsiparosok Szövetsége is számtalan esetben felhívta a figyelmet, a friss áruk esetében kiemelt jelentősége van a termékek származásának. A magyar élelmiszerek Európa legszigorúbb élelmiszer-biztonsági ellenőrzésén esnek át, ráadásul a külföldi országokból behozott árukkal ellentétben a szállítási folyamat is lényegesen rövidebb, ami nemcsak a termékek minőségét, hanem az áruk frissességét is garantálja. Továbbra is szeretnénk arra ösztönözni a fogyasztókat, hogy a vásárlás során minden alkalommal tudatosan válasszanak az áruházak kínálatából. Egy jelentős akció esetében is mérlegeljék, valóban megéri-e az olcsóbb külföldi terméket választani a garantáltan jó minőségű magyar áru helyett. Ugyanakkor az üzletláncoknak sem lehet érdekük, hogy silány minőségű áruval szolgálják ki a vevőiket. Bízunk abban, hogy egyszeri esetről van szó, a kiskereskedelmi láncok pedig a jövőben az alacsony beszerzési árú, kétes minőségű külföldi termékek helyett a megbízható magyar beszállítói kapcsolataikra hagyatkozva, biztonságos hazai termékekkel töltik fel a polcaikat.

SERTÉS

A hazai termelésből származó vágósertés termelői ára Magyarországon (2022–2023)



Forrás: AKI PÁIR (a legfrissebb adatokért kattintson a linkre: <https://pair.aki.gov.hu>)

A hazai termelésből származó vágósertés termelői árának változása Magyarországon (HUF/kg hasított meleg súly)

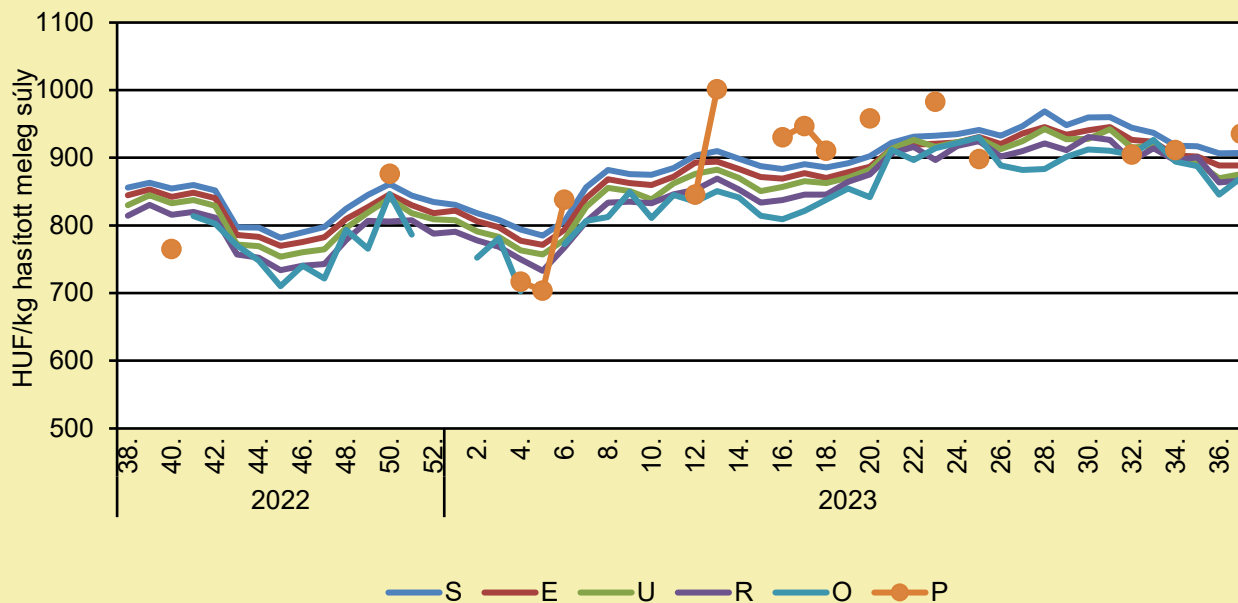
	2022. 37. hét	2023. 36. hét	2023. 37. hét	2023. 37. hét/ 2022. 37. hét (százalék)	2023. 37. hét/ 2023. 36. hét (százalék)
Hazai vágósertés	834,7	894,4	896,5	107,4	100,2

Megjegyzés: A termelői ár az áfát és a szállítási költséget nem tartalmazza.

Forrás: AKI PÁIR (a legfrissebb adatokért kattintson a linkre: <https://pair.aki.gov.hu>)

SERTÉS

A hazai termelésből származó vágósertés termelői ára minőségi kategóriánként Magyarországon (2022–2023)



Forrás: AKI PÁIR (a legfrissebb adatokért kattintson a linkre: <https://pair.aki.gov.hu>)

A hazai termelésből származó vágósertés minőségi kategóriánkénti termelői árának változása Magyarországon (HUF/kg hasított meleg súly)

	2022. 37. hét	2023. 36. hét	2023. 37. hét	2023. 37. hét/ 2022. 37. hét (százalék)	2023. 37. hét/ 2023. 36. hét (százalék)
„S” osztály	842,8	906,6	906,9	107,6	100,0
„E” osztály	830,9	888,5	888,3	106,9	100,0
„U” osztály	820,0	869,5	875,5	106,8	100,7
„R” osztály	812,2	863,4	866,5	106,7	100,4
„O” osztály	...	845,6	870,0	...	102,9
„P” osztály

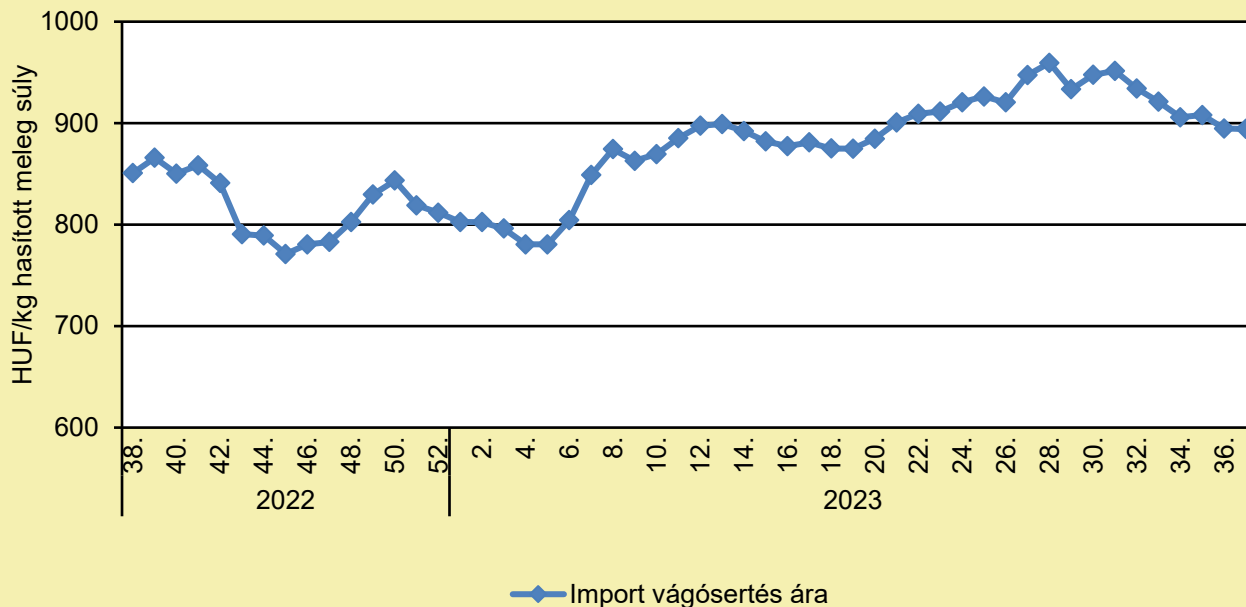
... = Adatvédelmi korlátok miatt nem közölhető adat.

Megjegyzés: A termelői ár az áfát és a szállítási költséget nem tartalmazza.

Forrás: AKI PÁIR (a legfrissebb adatokért kattintson a linkre: <https://pair.aki.gov.hu>)

SERTÉS

Az importból származó vágósertés vágóhídi belépési ára Magyarországon (2022–2023)



Forrás: AKI PÁIR (a legfrissebb adatokért kattintson a linkre: <https://pair.aki.gov.hu>)

Az importból származó vágósertés vágóhídi belépési árának változása Magyarországon (HUF/kg hasított meleg súly)

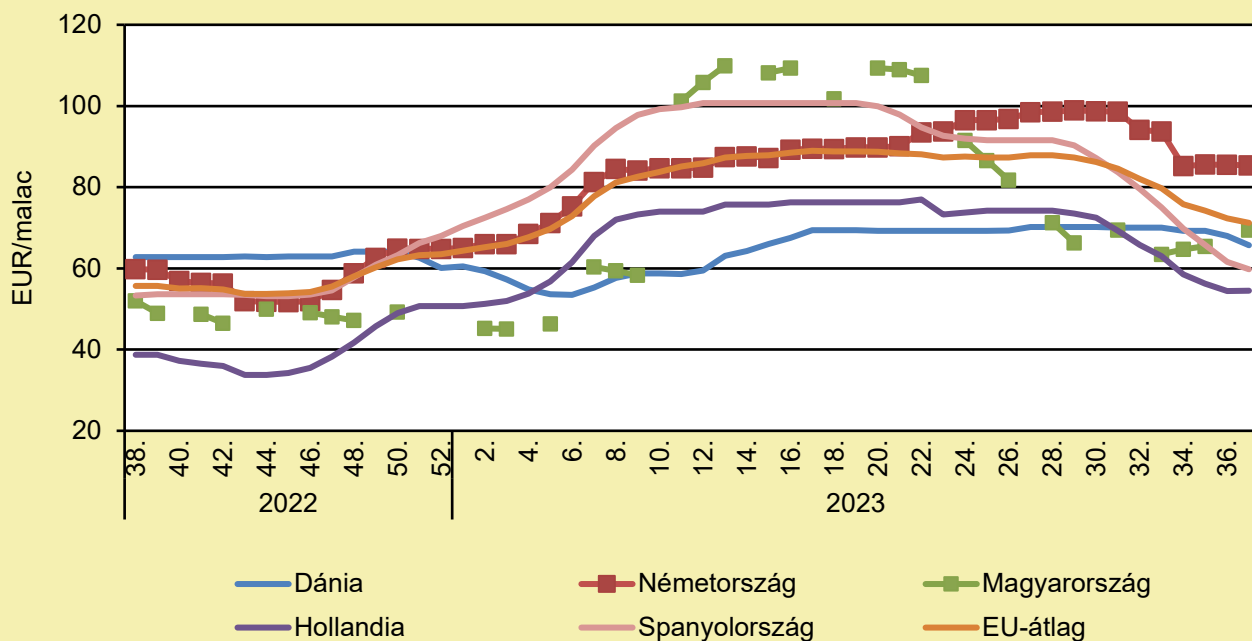
	2022. 37. hét	2023. 36. hét	2023. 37. hét	2023. 37. hét/ 2022. 37. hét (százalék)	2023. 37. hét/ 2023. 36. hét (százalék)
Import vágósertés	834,5	894,7	894,2	107,2	99,9

Megjegyzés: A sertések termelői ára a vágóhíd kapujában, a szállítási költséget tartalmazza, az áfát nem.

Forrás: AKI PÁIR (a legfrissebb adatokért kattintson a linkre: <https://pair.aki.gov.hu>)

SERTÉS

Malacárak Magyarországon és az EU-ban (2022–2023)



Forrás: Európai Bizottság

A malacárak változása Magyarországon és az EU-ban (EUR/malac)

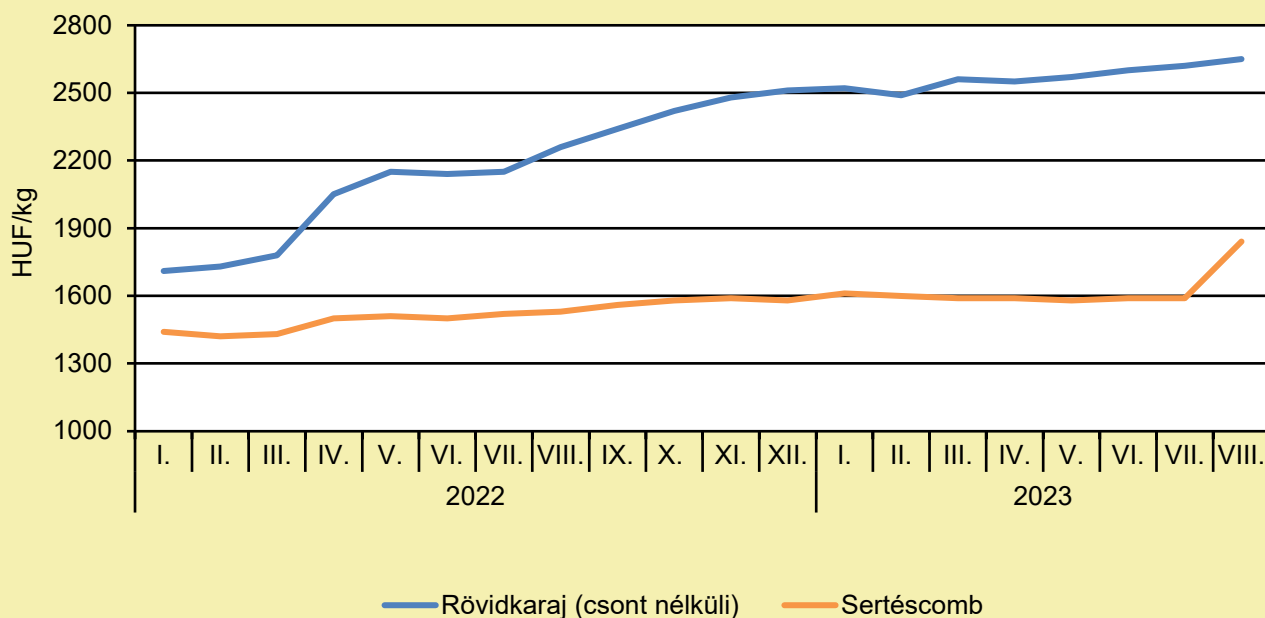
	2022. 37. hét	2023. 36. hét	2023. 37. hét	2023. 37. hét/ 2022. 37. hét (százalék)	2023. 37. hét/ 2023. 36. hét (százalék)
Dánia	62,8	68,0	65,7	104,6	96,6
Németország	59,9	85,5	85,4	142,6	99,9
Magyarország	51,4	–	69,5	135,2	–
Hollandia	38,8	54,4	54,5	140,6	100,2
Spanyolország	51,1	61,6	59,8	116,8	97,0
EU-átlag	54,6	72,3	71,2	130,4	98,5

Megjegyzés: Az ár az áfát nem tartalmazza.

Forrás: Európai Bizottság

SERTÉS

A sertéshúsok fogyasztói ára Magyarországon (2022–2023)



Forrás: KSH

A sertéshúsok fogyasztói árának változása Magyarországon (HUF/kg)

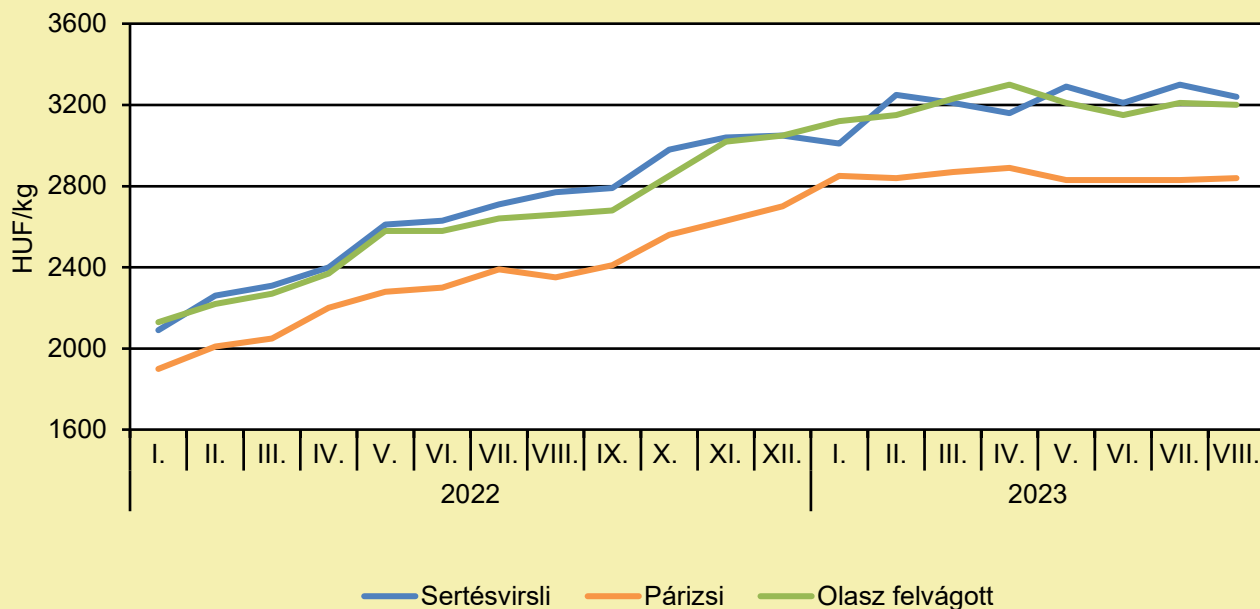
	2022. augusztus	2023. július	2023. augusztus	2023. augusztus/ 2022. augusztus (százalék)	2023. augusztus/ 2023. július (százalék)
Rövidkaraj	2 260	2 620	2 650	117,3	101,1
Sertéscomb	1 530	1 590	1 840	120,3	115,7

Megjegyzés: Az ár az áfát tartalmazza. A témában a következő friss adatokat a NAK 41. heti Piaci és Árinformációk kiadványában találja.

Forrás: KSH

SERTÉS

A húskészítmények fogyasztói ára Magyarországon (2022–2023)



Forrás: KSH

A húskészítmények fogyasztói árának változása Magyarországon (HUF/kg)

	2022. augusztus	2023. július	2023. augusztus	2023. augusztus/ 2022. augusztus (százalék)	2023. augusztus/ 2023. július (százalék)
Sertésvirslí	2 770	3 300	3 240	117,0	98,2
Párizsi	2 350	2 830	2 840	120,9	100,4
Olasz felvágott	2 660	3 210	3 200	120,3	99,7

Megjegyzés: Az ár az áfát tartalmazza. A témában a következő friss adatokat a NAK 41. heti Piaci és Árinformációk kiadványában találja.

Forrás: KSH

TEJELŐ TEHÉN

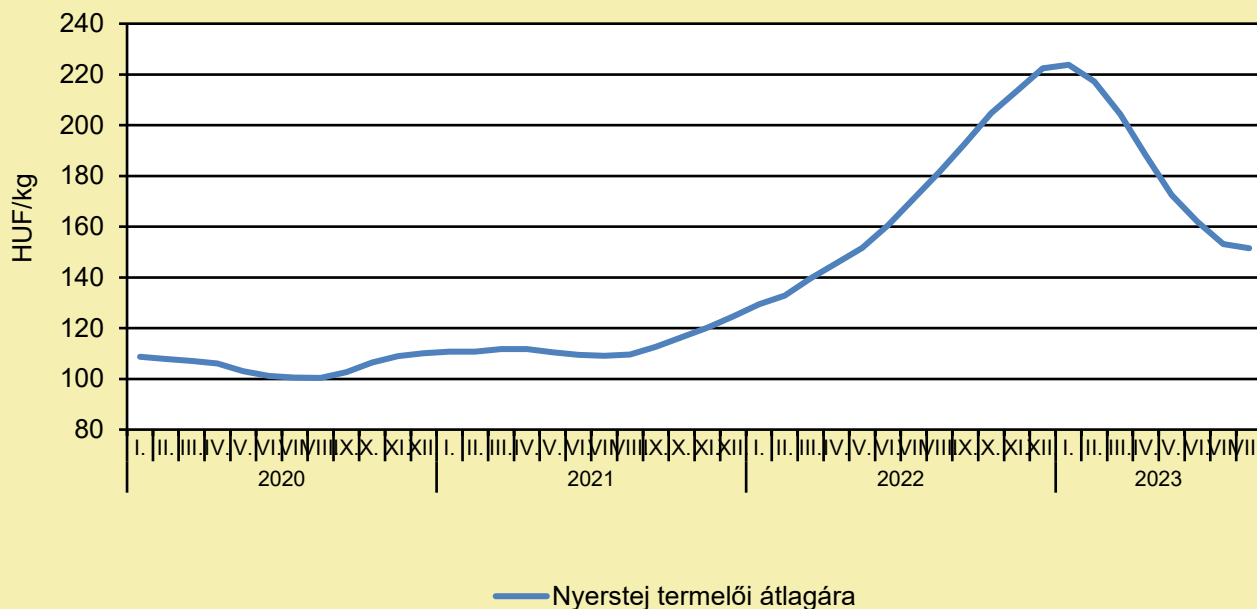
CSAKNEM 11 MILLIÁRD FORINT TÁMOGATÁS ÉRKEZIK A TEJTERMELŐ ÉS HÍZOTT-BIKATARTÓ GAZDASÁGOK SZÁMÁRA

(kormany.hu, szeptember 14.)

Az Agrárminisztérium a nehéz gazdasági helyzetben lévő szarvasmarhatartók likviditásának biztosítása érdekében megteremtette a feltételeit annak, hogy a jövő hét folyamán az érintett 9600 gazdálkodó számára megérkezzen a 2022. évi jogalapon kifizethető átmeneti nemzeti támogatás – közölte Feldman Zsolt mezőgazdaságért és vidékfejlesztésért felelős államtitkár. Az államtitkár arra emlékeztetett, hogy a tavalyi és idei év hosszú ideje nem tapasztalt és váratlan nehézség elé állítja a magyar mezőgazdaság minden egyes ágazatát. A 2022-es történelmi léptékű aszályhelyzet, a jelenleg is zajló orosz–ukrán háború, az elhibázott brüsszeli szankciók és az annak következményeként előállt termelési költség-növekedés miatt a gazdálkodók komoly kihívásokkal néznek szembe. A kormányzat több intézkedést hozott annak érdekében, hogy segítse a termelők pénzügyi likviditásának biztosítását. Ide sorolható a hitelmoratórium, a kamatstop és az állattartók számára elérhető kamattámogatási lehetőség az Agrár Széchenyi Kártya Folyószámlahitel keretében – emelte ki Feldman Zsolt. Kifejtette, a mostani újabb lépés segítségével a nemzeti tejtámogatás jogcímen 3600 tejtermelő részére 9,1 milliárd forintot, míg a hízott bika jogcímen 6000 húsmarhatartónak 1,8 milliárd forintot fizetnek ki. A juttatások alapja a 2022. évben a gazdálkodók rendelkezésére álló történelmi bázisjogosultságok, melyek referenciaéve a jövőbeli kifizetések esetében a mostani közös agrárpolitika reformja keretében e téren született uniós döntésnek köszönhetően frissítésre kerülnek. Az átmeneti nemzeti támogatások esetében az új bázisjogosultságokat a Magyar Államkincstár a mostani kifizetések teljesítését követően fogja megállapítani – tett hozzá.

TEJELŐ TEHÉN

A nyerstej termelői átlagára Magyarországon (2020–2023)



Forrás: AKI PÁIR (a legfrissebb adatokért kattintson a linkre: <https://pair.aki.gov.hu>)

A nyerstej termelői átlagárának változása Magyarországon (HUF/kg)

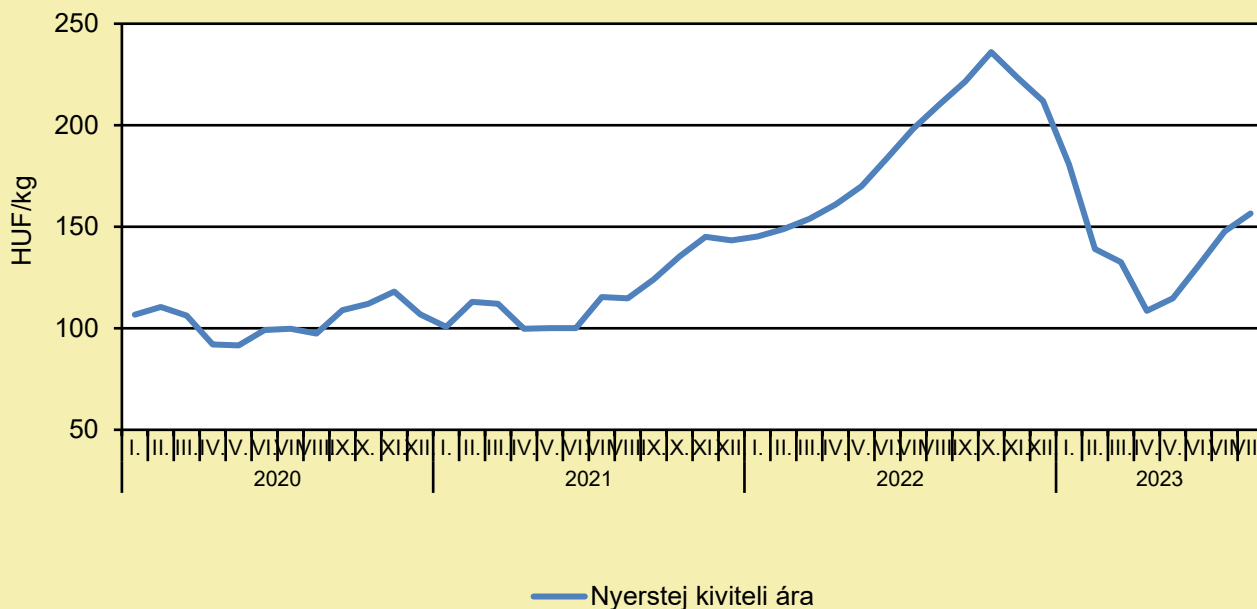
	2022. augusztus	2023. július	2023. augusztus	2023. augusztus/ 2022. augusztus (százalék)	2023. augusztus/ 2023. július (százalék)
Nyerstej	181,7	153,2	151,5	83,4	98,9

Megjegyzés: Az ár az áfát és a szállítási költséget nem tartalmazza. A témában a következő friss adatokat a NAK 42. heti Piaci és Árinformációk kiadványában találja.

Forrás: AKI PÁIR (a legfrissebb adatokért kattintson a linkre: <https://pair.aki.gov.hu>)

TEJELŐ TEHÉN

A nyerstej kiviteli ára Magyarországon (2020–2023)



Forrás: AKI PÁIR (a legfrissebb adatokért kattintson a linkre: <https://pair.aki.gov.hu>)

A nyerstej kiviteli árának változása Magyarországon (HUF/kg)

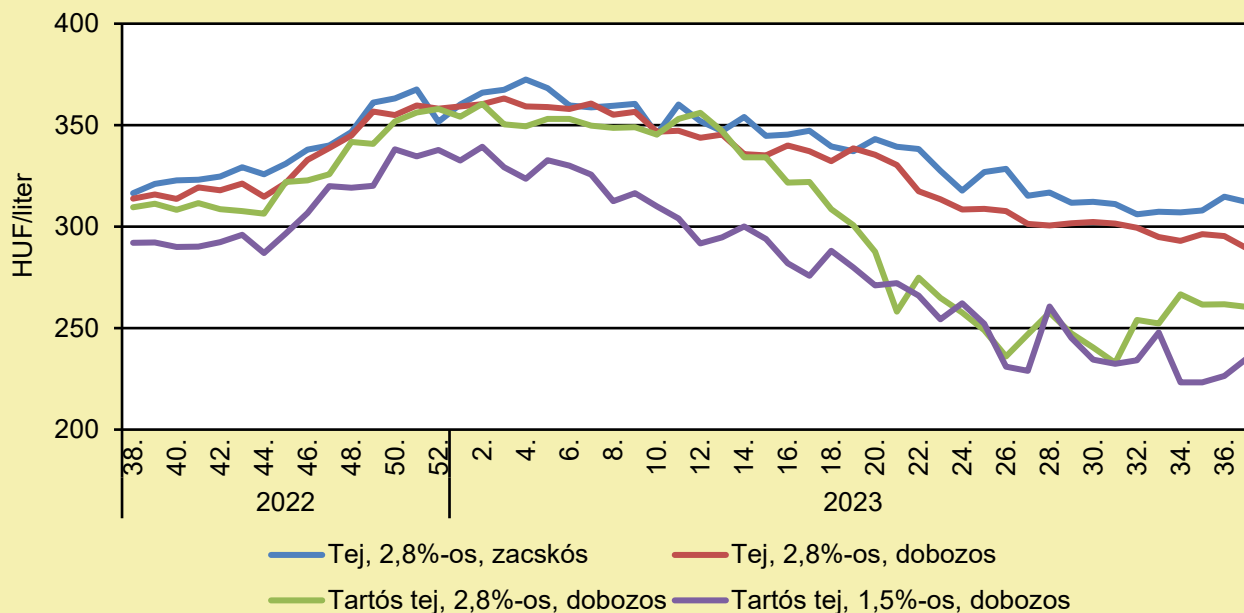
	2022. augusztus	2023. július	2023. augusztus	2023. augusztus/ 2022. augusztus (százalék)	2023. augusztus/ 2023. július (százalék)
Nyerstej	210,1	147,7	156,5	74,5	106,0

Megjegyzés: Az ár az áfát és a szállítási költséget nem tartalmazza. A témában a következő friss adatokat a NAK 42. heti Piaci és Árinformációk kiadványában találja.

Forrás: AKI PÁIR (a legfrissebb adatokért kattintson a linkre: <https://pair.aki.gov.hu>)

TEJELŐ TEHÉN

A folyadéktej feldolgozóinak értékesítési ára Magyarországon (2022–2023)



Forrás: AKI PÁIR (a legfrissebb adatokért kattintson a linkre: <https://pair.aki.gov.hu>)

A folyadéktej feldolgozóinak értékesítési árának változása Magyarországon (HUF/liter)

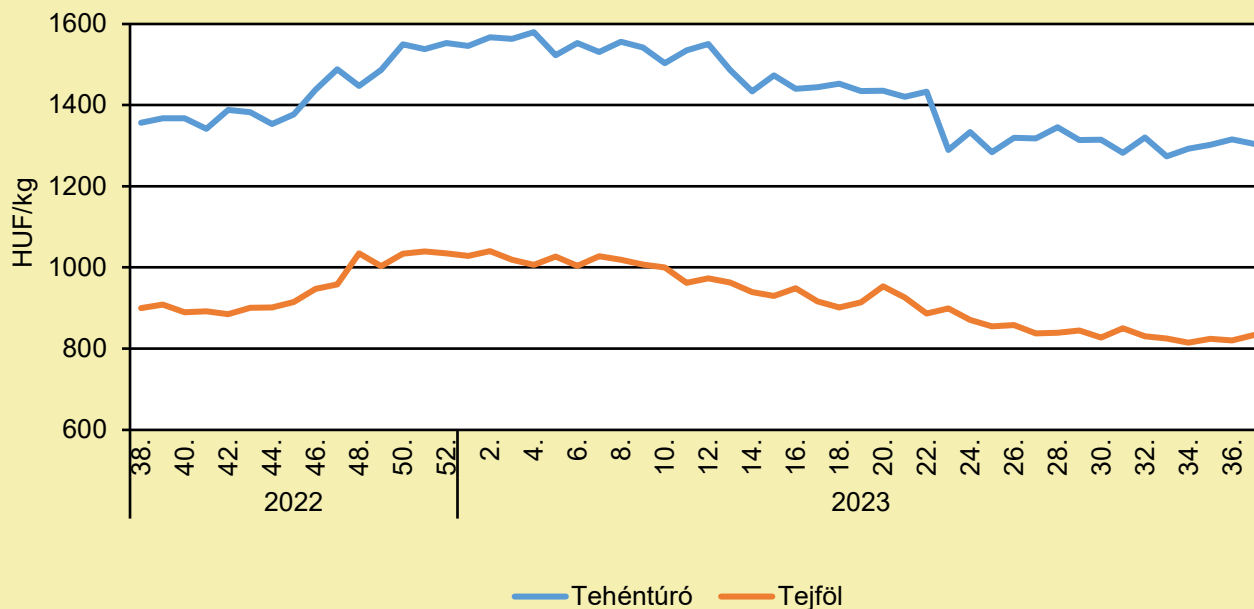
	2022. 37. hét	2023. 36. hét	2023. 37. hét	2023. 37. hét/ 2022. 37. hét (százalék)	2023. 37. hét/ 2023. 36. hét (százalék)
Tej, 2,8%-os, zacskós	308,9	314,8	312,2	101,1	99,2
Tej, 2,8%-os, dobozos	307,6	295,4	289,6	94,1	98,0
Tartós tej, 2,8%-os, dobozos	307,8	261,8	260,6	84,7	99,5
Tartós tej, 1,5%-os, dobozos	283,5	226,4	234,8	82,8	103,7

Megjegyzés: Az ár az áfát nem tartalmazza.

Forrás: AKI PÁIR (a legfrissebb adatokért kattintson a linkre: <https://pair.aki.gov.hu>)

TEJELŐ TEHÉN

A tehéntúró és a tejföl feldolgozó értékesítési ára Magyarországon (2022–2023)



Forrás: AKI PÁIR (a legfrissebb adatokért kattintson a linkre: <https://pair.aki.gov.hu>)

A tehéntúró és a tejföl feldolgozó értékesítési árának változása Magyarországon (HUF/kg)

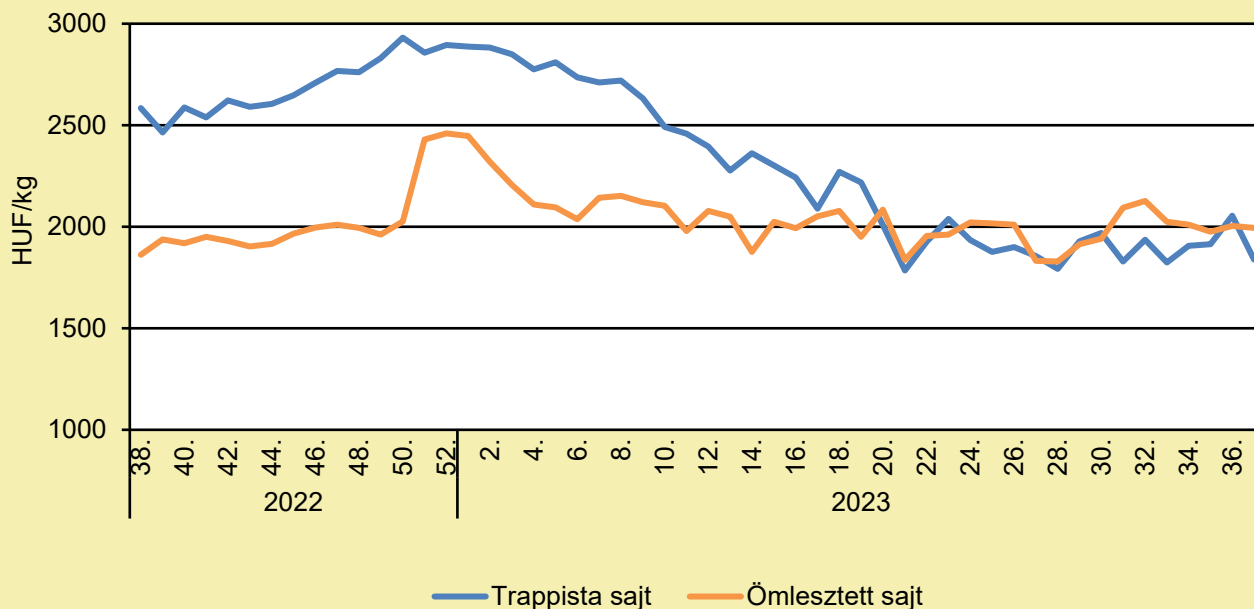
	2022. 37. hét	2023. 36. hét	2023. 37. hét	2023. 37. hét/ 2022. 37. hét (százalék)	2023. 37. hét/ 2023. 36. hét (százalék)
Tehéntúró	1 322,0	1 315,5	1 304,3	98,7	99,2
Tejföl	895,8	820,3	833,5	93,0	101,6

Megjegyzés: Az ár az áfát nem tartalmazza,

Forrás: AKI PÁIR (a legfrissebb adatokért kattintson a linkre: <https://pair.aki.gov.hu>)

TEJELŐ TEHÉN

A trappista és az ömlesztett sajt feldolgozó értékesítési ára Magyarországon (2022–2023)



Forrás: AKI PÁIR (a legfrissebb adatokért kattintson a linkre: <https://pair.aki.gov.hu>)

A trappista és az ömlesztett sajt feldolgozó értékesítési árának változása Magyarországon (HUF/kg)

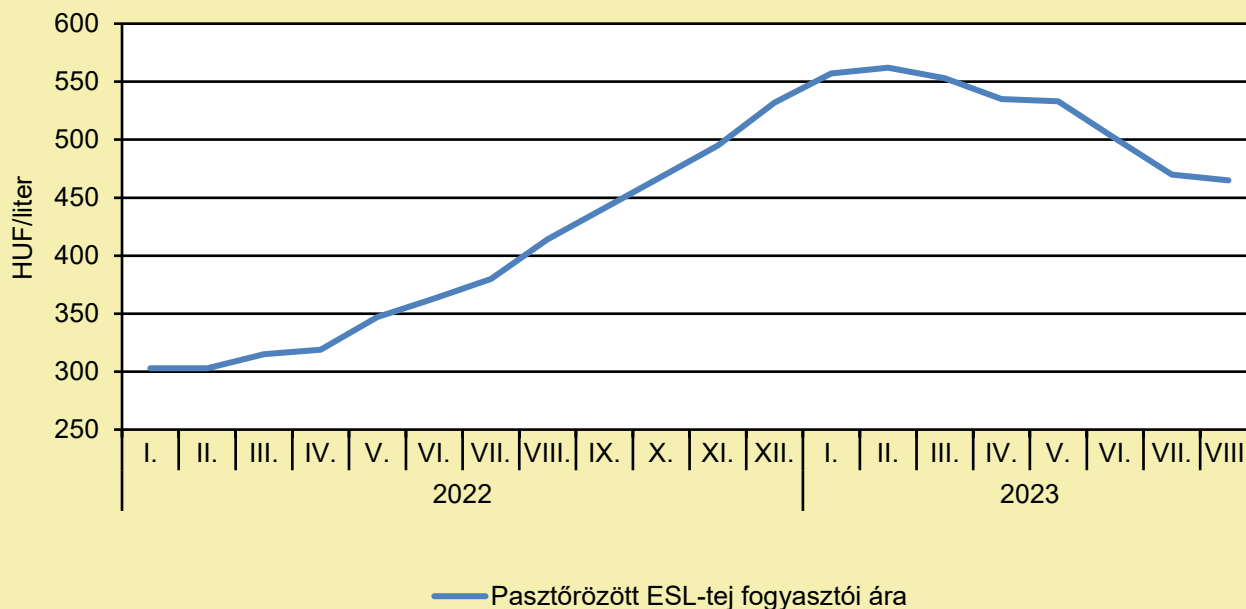
	2022. 37. hét	2023. 36. hét	2023. 37. hét	2023. 37. hét/ 2022. 37. hét (százalék)	2023. 37. hét/ 2023. 36. hét (százalék)
Trappista sajt	2 543,0	2 054,5	1 838,7	72,3	89,5
Ömlesztett sajt	1 907,8	2 003,6	1 993,9	104,5	99,5

Megjegyzés: Az ár az áfát nem tartalmazza.

Forrás: AKI PÁIR (a legfrissebb adatokért kattintson a linkre: <https://pair.aki.gov.hu>)

TEJELŐ TEHÉN

A pasztőrözött tej fogyasztói ára Magyarországon (2022–2023)



Forrás: KSH

A pasztőrözött tej fogyasztói árának változása Magyarországon (HUF/liter)

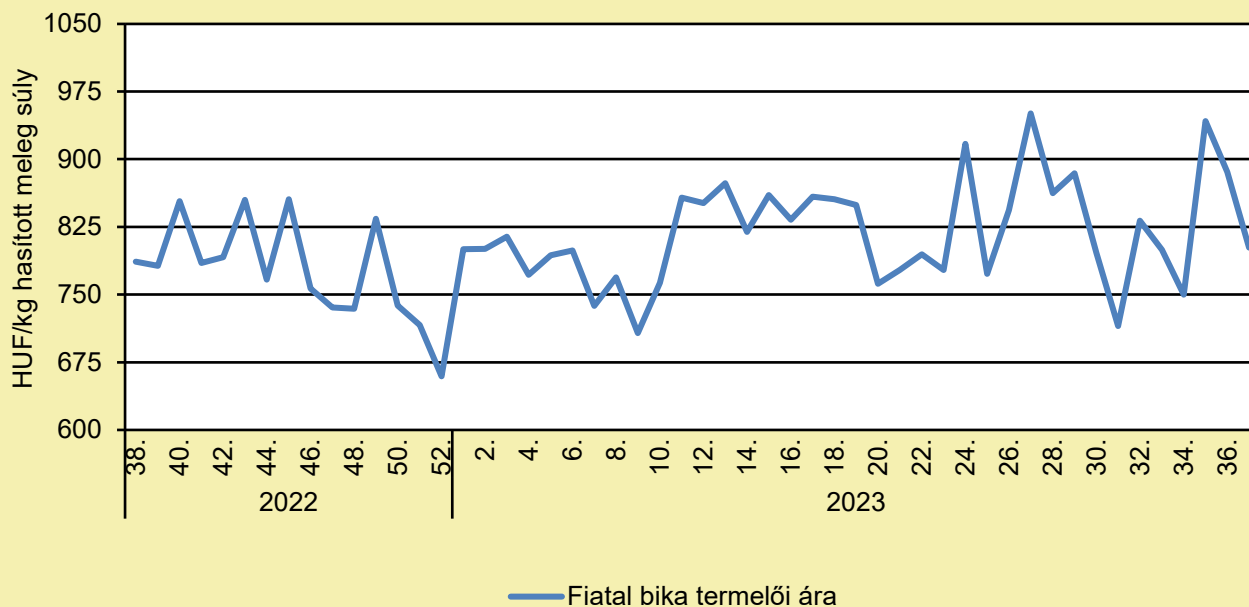
	2022. augusztus	2023. július	2023. augusztus	2023. augusztus/2022. augusztus (százalék)	2023. augusztus/2023. július (százalék)
Pasztőrözött ESL-tej	414	470	465	112,3	98,9

Megjegyzés: 2018. januártól a 2,8% zsírtartalmú pasztőrözött ESL-tej (hosszanfriss tej) fogyasztói ára kerül megfigyelésre. Az ár az áfát tartalmazza. A témában friss adatokat a NAK 41. heti Piaci és Árinformációk kiadványában talál.

Forrás: KSH

HÚSMARHA

A fiatal bika termelői ára Magyarországon (2022–2023)



Forrás: AKI PÁIR (a legfrissebb adatokért kattintson a linkre: <https://pair.aki.gov.hu>)

A fiatal bika termelői árának változása Magyarországon (HUF/kg hasított meleg súly)

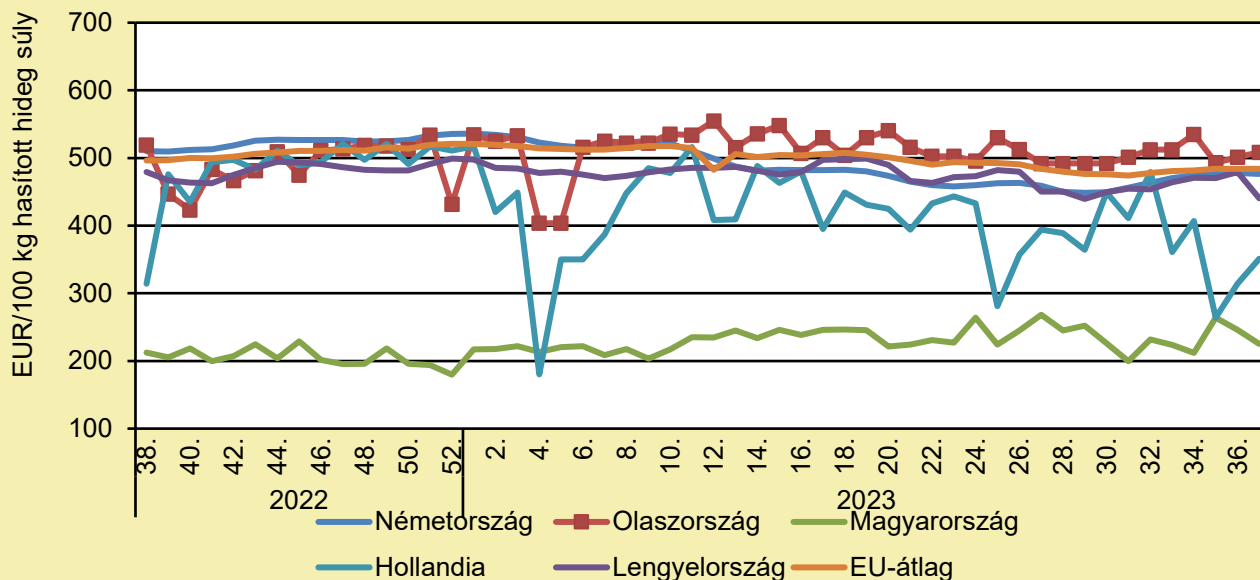
	2022. 37. hét	2023. 36. hét	2023. 37. hét	2023. 37. hét/ 2022. 37. hét (százalék)	2023. 37. hét/ 2023. 36. hét (százalék)
Fiatal bika	763,0	885,8	802,0	105,1	90,5

Megjegyzés: Az ár az áfát és a szállítási költséget nem tartalmazza.

Forrás: AKI PÁIR (a legfrissebb adatokért kattintson a linkre: <https://pair.aki.gov.hu>)

HÚSMARHA

A fiatal bika vágóhídi belépési ára Magyarországon és a fiatal bika „R3” vágóhídi belépési ára az EU-ban (2022–2023)



Forrás: Európai Bizottság

A fiatal bika vágóhídi belépési árának változása Magyarországon és az EU-ban (EUR/100 kg hasított hideg súly)

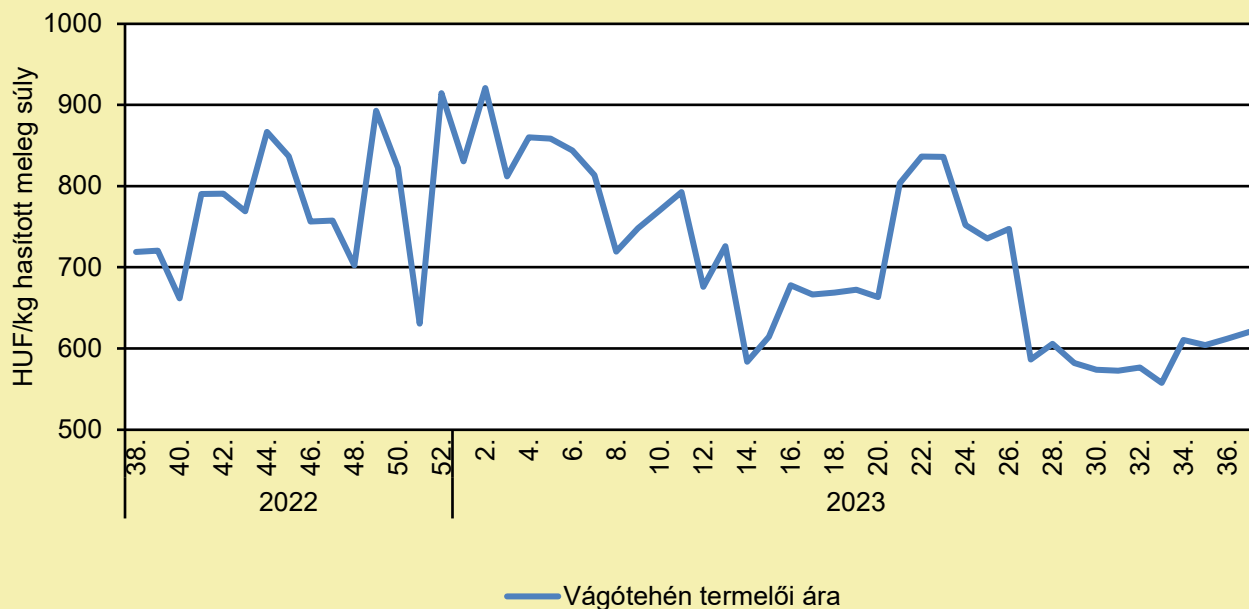
	2022. 37. hét	2023. 36. hét	2023. 37. hét	2023. 37. hét/ 2022. 37. hét (százalék)	2023. 37. hét/ 2023. 36. hét (százalék)
Németország	510,9	478,3	476,5	93,3	99,6
Olaszország	489,7	501,0	508,3	103,8	101,5
Magyarország	204,3	246,3	224,9	110,1	91,3
Hollandia	470,0	314,0	351,0	74,7	111,8
Lengyelország	485,2	479,5	440,2	90,7	91,8
EU	498,2	484,0	483,7	97,1	99,9

Megjegyzés: Az ár a szállítási költséget tartalmazza, az áfát nem.

Forrás: Európai Bizottság

HÚSMARHA

A vágótehén termelői ára Magyarországon (2022–2023)



Forrás: AKI PÁIR (a legfrissebb adatokért kattintson a linkre: <https://pair.aki.gov.hu>)

A vágótehén termelői árának változása Magyarországon (HUF/kg hasított meleg súly)

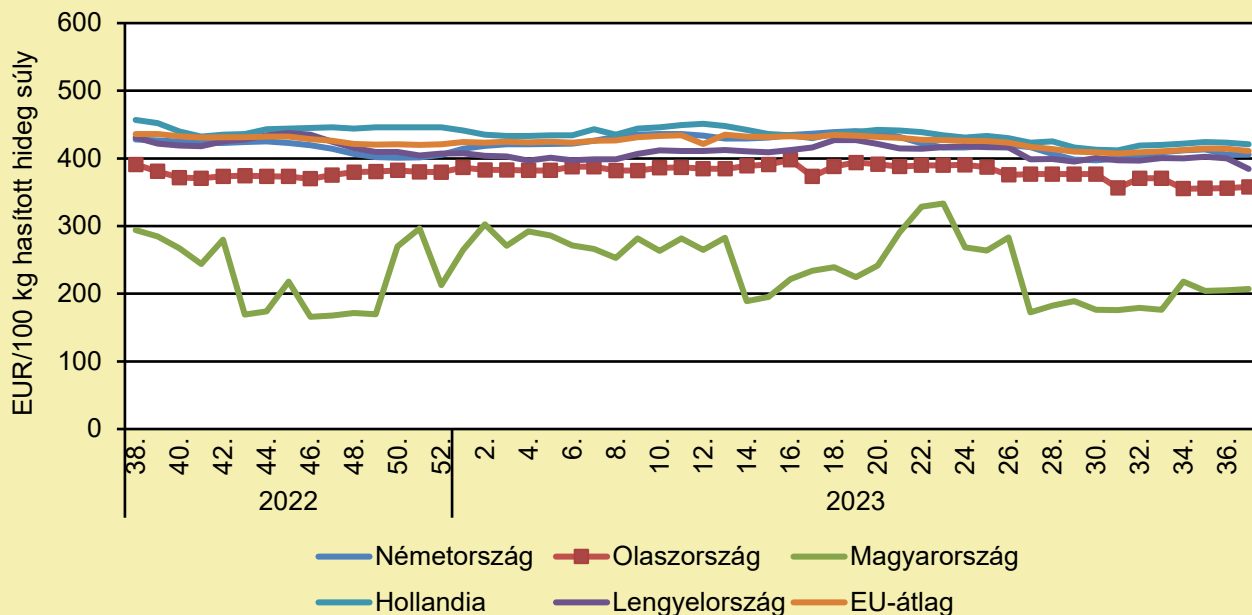
	2022. 37. hét	2023. 36. hét	2023. 37. hét	2023. 37. hét/ 2022. 37. hét (százalék)	2023. 37. hét/ 2023. 36. hét (százalék)
Vágótehén	823,5	611,9	620,4	75,3	101,4

Megjegyzés: Az ár az áfát és a szállítási költséget nem tartalmazza.

Forrás: AKI PÁIR (a legfrissebb adatokért kattintson a linkre: <https://pair.aki.gov.hu>)

HÚSMARHA

A vágótehen „O3” vágóhídi belépési ára Magyarországon és az EU-ban (2022–2023)



Forrás: Európai Bizottság

A vágótehen „O3” vágóhídi belépési árának változása Magyarországon és az EU-ban (EUR/100 kg hasított hideg súly)

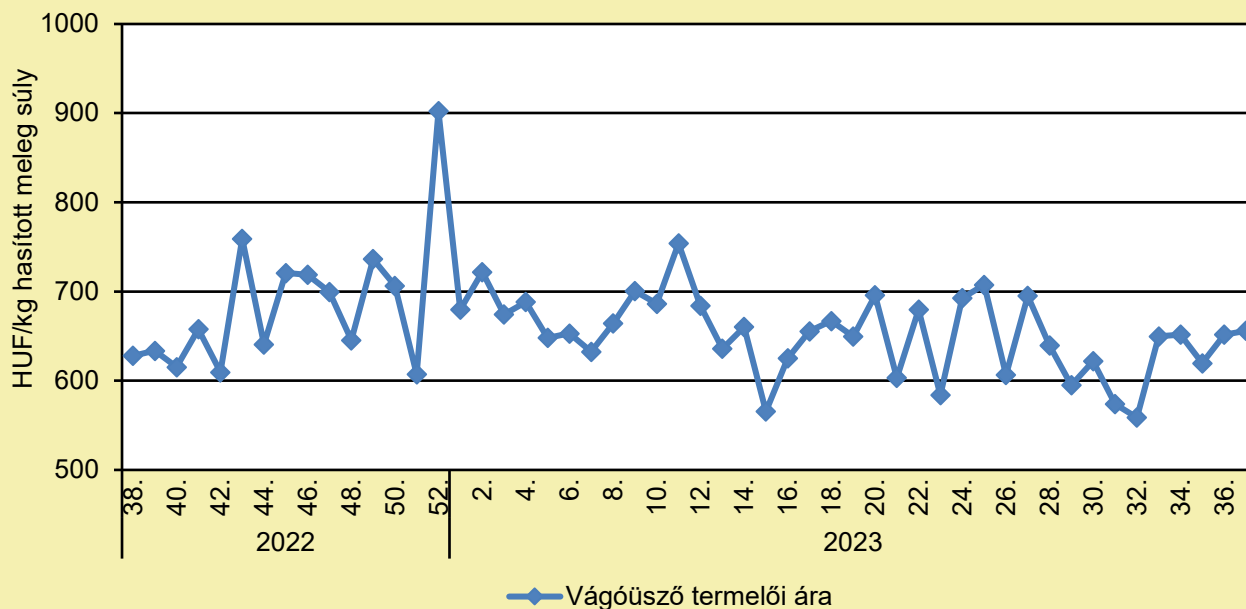
	2022. 37. hét	2023. 36. hét	2023. 37. hét	2023. 37. hét/ 2022. 37. hét (százalék)	2023. 37. hét/ 2023. 36. hét (százalék)
Németország	429,8	405,0	405,8	94,4	100,2
Olaszország	387,0	356,0	357,9	92,5	100,5
Magyarország	309,4	205,0	207,0	66,9	101,0
Hollandia	463,0	423,0	421,0	90,9	99,5
Lengyelország	436,0	400,0	384,5	88,2	96,1
EU	439,3	414,0	411,0	93,6	99,3

Megjegyzés: Az ár a szállítási költséget tartalmazza, az áfát nem.

Forrás: Európai Bizottság

HÚSMARHA

A vágóüsző termelői ára Magyarországon (2022–2023)



Forrás: AKI PÁIR (a legfrissebb adatokért kattintson a linkre: <https://pair.aki.gov.hu>)

A vágóüsző termelői árának változása Magyarországon (HUF/kg hasított meleg súly)

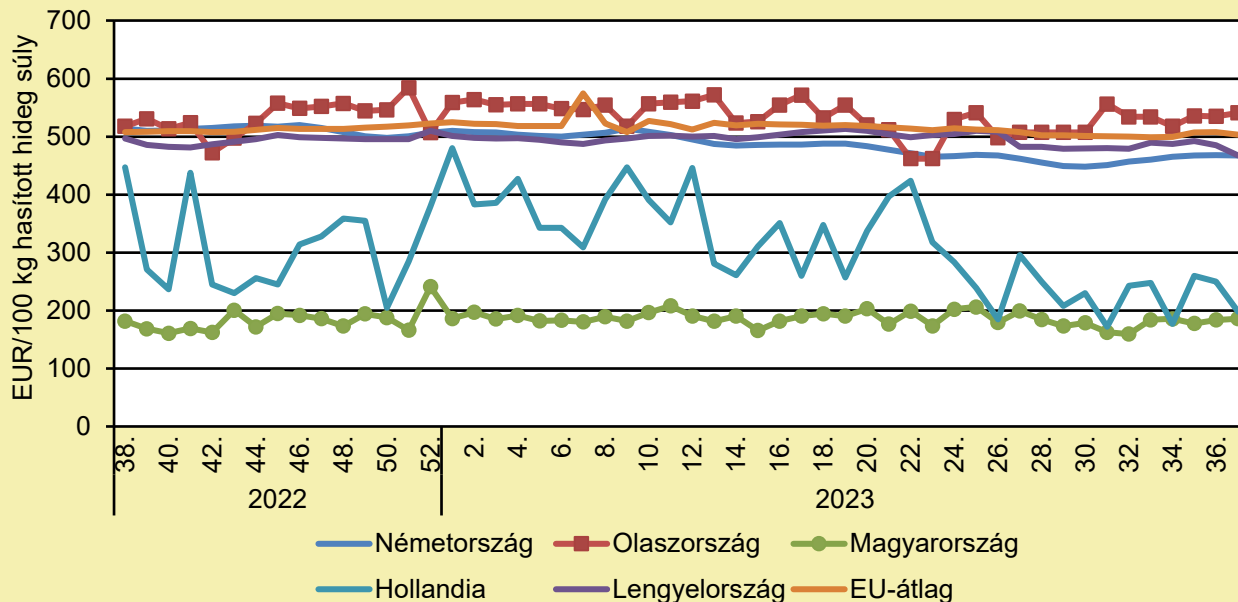
	2022. 37. hét	2023. 36. hét	2023. 37. hét	2023. 37. hét/ 2022. 37. hét (százalék)	2023. 37. hét/ 2023. 36. hét (százalék)
Vágóüsző	746,0	651,7	656,0	87,9	100,7

Megjegyzés: A termelői ár az áfát és a szállítási költséget nem tartalmazza.

Forrás: AKI PÁIR (a legfrissebb adatokért kattintson a linkre: <https://pair.aki.gov.hu>)

HÚSMARHA

A vágóüsző vágóhídi belépési ára Magyarországon és a vágóüsző „R3” vágóhídi belépési ára az EU-ban (2022–2023)



Forrás: Európai Bizottság

A vágóüsző vágóhídi belépési árának változása Magyarországon és az EU-ban (EUR/100 kg hasított hideg súly)

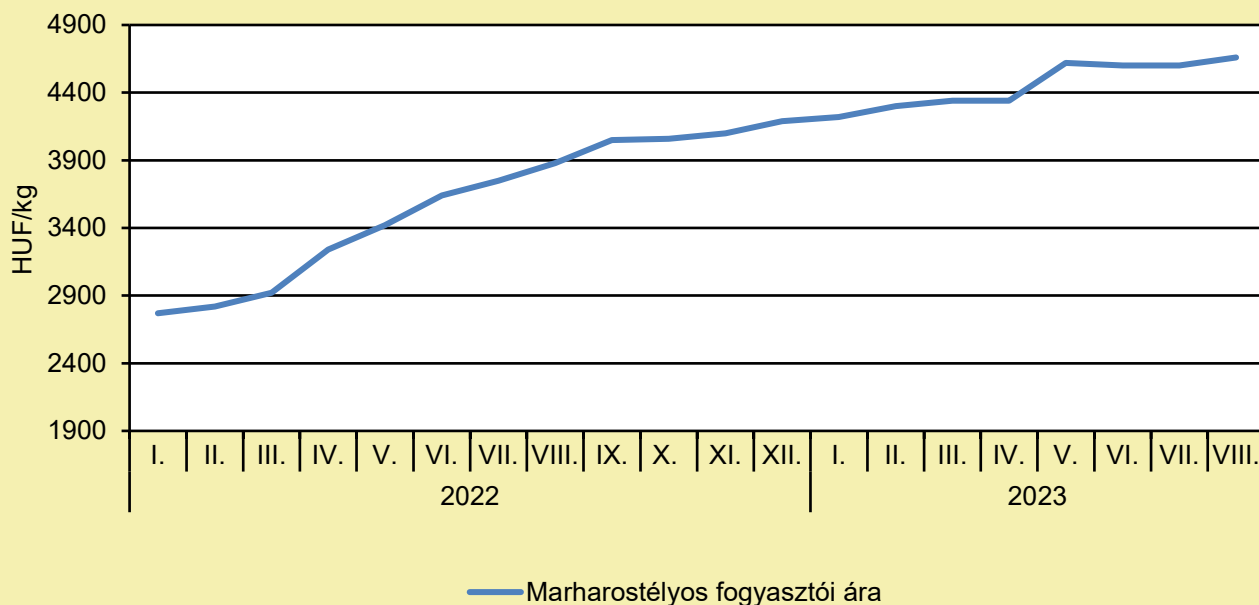
	2022. 37. hét	2023. 36. hét	2023. 37. hét	2023. 37. hét/ 2022. 37. hét (százalék)	2023. 37. hét/ 2023. 36. hét (százalék)
Németország	509,8	468,2	467,6	91,7	99,9
Olaszország	504,3	535,0	541,0	107,3	101,1
Magyarország	200,0	184,4	186,2	93,1	101,0
Hollandia	128,0	250,1	198,0	154,7	79,2
Lengyelország	493,9	485,0	467,6	94,7	96,4
EU	506,1	508,3	503,5	99,5	99,0

Megjegyzés: Az ár a szállítási költséget tartalmazza, az áfát nem.

Forrás: Európai Bizottság

HÚSMARHA

A marharostélyos fogyasztói ára Magyarországon (2022–2023)



Forrás: KSH

A marharostélyos fogyasztói árának változása Magyarországon (HUF/kg)

	2022. augusztus	2023. július	2023. augusztus	2023. augusztus/ 2022. augusztus (százalék)	2023. augusztus/ 2023. július (százalék)
Marharostélyos	3 880	4 600	4 660	120,1	101,3

Megjegyzés: Az ár az áfát tartalmazza. A témában a következő friss adatokat a NAK 41. heti Piaci és Árinformációk kiadványában találja.

Forrás: KSH

JUH ÉS KECSKE

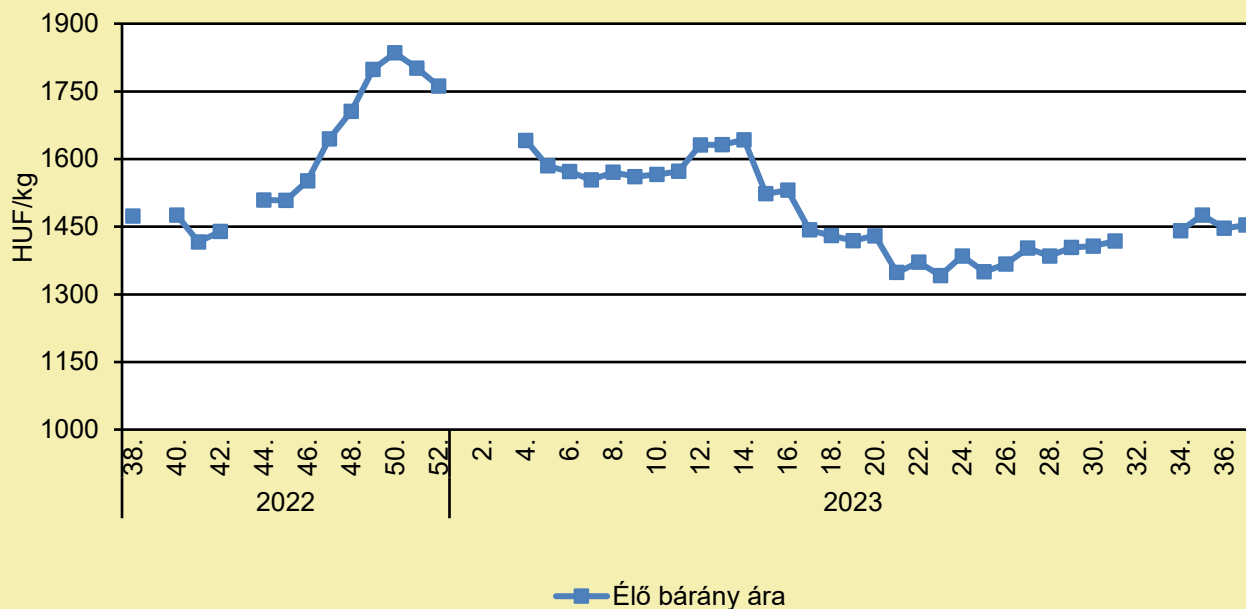
A EUROSHEEP PROJEKT KERETÉBEN MEGSZERZETT TUDÁS JAVÍTHATJA A HAZAI JUHÁGAZAT VERSENYKÉPESSÉGÉT

(NAK, szeptember 13.)

Végéhez közeledik az Európai Unió HORIZON2020 programja keretében támogatott EuroSheep projekt. A program három éve alatt számos nemzetközi jó gyakorlatot ismerhettek meg a juhágazat szereplői. A nemzetközi projektben való részvétel és az összegyűjtött jó gyakorlatok bemutatása hatékonyan hozzájárulhat a hazai juhtenyésztés fejlesztéséhez, versenyképességének javításához. A Francia Állattenyésztési Intézet (Idele) által koordinált, 2020 januárjában indult EuroSheep projekt célja egy olyan nemzetközi juhtenyésztési tematikus hálózat létrehozása volt, mely fő fókuszterületein, a takarmányozáson és az állománymenedzsmenten, valamint az állategészségügyön keresztül célozta meg a juhágazat jövedelmezőségének fokozását három kiemelt korcsoportban, melyek az anyajuhok, bárányok és a növendékek. A projektben nyolc ország – Egyesült Királyság, Franciaország, Görögország, Írország, Magyarország, Olaszország, Spanyolország és Törökország – vett részt. Az eredetileg 3 évesre tervezett programot a COVID-19-pandémia miatt fél évvel, 2023 júniusáig meghosszabbították. A közel 2 millió euróból megvalósuló projekt keretein belül a már meglévő jó gyakorlatok átadása mellett a megszerzett információk és tapasztalatok széles körű terjesztése valósult meg a juhágazatban működő összes érdekelt fél bevonásával. Magyarország részéről a Debreceni Egyetem Agrár Kutatóintézetek és Tangazdaság (DE AKIT) csatlakozott a projekthez partnerként, a projektmunkában dr. Oláh János tudományos főmunkatárs és Klein Renáta projektkoordinátor vezetésével egyetemek, a Magyar Juh- és Kecsketenyésztők Szövetsége (MJKSz), a Nemzeti Agrárgazdasági Kamara (NAK) szakértői, továbbá tenyésztők, termelők, tudományos szakemberek, oktatók, állatorvosok, tanácsadók vettek részt. A három és fél éves projektmunka során összegyűjtött információkról, tapasztalatokról számos tájékoztató anyag készült, a projekt honlapján 26 tájékoztató adatlap érhető el az egyes fókuszterületekhez kapcsolódó jó gyakorlatokról, ezen túlmenően 53 költség-, haszon- és fenntarthatósági elemzés, valamint 147, a különböző megoldások végfelhasználói elfogadottságának értékeléséről szóló elemzés készült. A program részeként úgynevezett e-learning anyagokkal is segítették a juhtartókat a gazdálkodásuk hatékonyságának fokozásában. A juhágazat – a juhhús és a juhtej-előállítás egyaránt – fontos gazdasági szerepet tölt be Európában, az állomány azonban a 2000-es évek eleje óta folyamatosan csökken. A EuroSheep projekt számos lehetőséget kínált a kutatók, a tanácsadók, az állatorvosok és a juhtenyésztők közötti tudományos és gyakorlati ismeretek átadásához, nemzetközi és nemzeti szinten egyaránt. A program a számos bevont ágazati szereplő és az interdiszciplináris, azaz a több tudomány- és szakterületet érintő megközelítés által hatékonyan segítette a juhágazat jövedelmezőségének javítását célzó innovatív és legjobb technológiák, valamint gyakorlatok összegyűjtését és terjesztését. Bízunk abban, hogy a EuroSheep nemzetközi projektben való részvétel és az összegyűjtött jó gyakorlatok bemutatása hatékonyan hozzájárul a hazai juhtenyésztés fejlesztéséhez, versenyképességének javításához. A EuroSheep programmal kapcsolatos további információkat találnak a [NAK honlapján](#), a [EuroSheep: Tippek, praktikák juhtartóknak](#) szakmai aloldalon pedig a projekt által összegyűjtött jó gyakorlatokat bemutató videóanyagok is elérhetők.

JUH ÉS KECSKE

Az élő bárány termelői ára Magyarországon (2022–2023)



Forrás: AKI PÁIR (a legfrissebb adatokért kattintson a linkre: <https://pair.aki.gov.hu>)

Az élő bárány termelői árának változása Magyarországon (HUF/kg)

	2022. 37. hét	2023. 36. hét	2023. 37. hét	2023. 37. hét/ 2022. 37. hét (százalék)	2023. 37. hét/ 2023. 36. hét (százalék)
Élő bárány	1 459,6	1 446,3	1 453,7	99,6	100,5

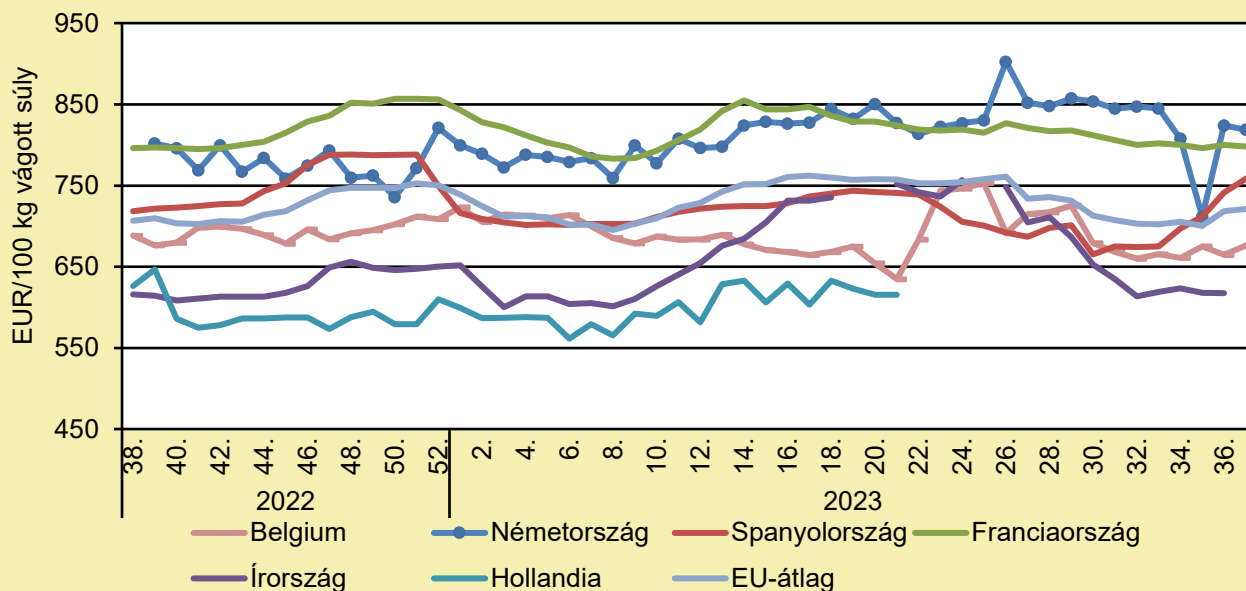
... = Adatvédelmi korlátok miatt nem közölhető adat.

Megjegyzés: A termelői ár az áfát és a szállítási költséget nem tartalmazza.

Forrás: AKI PÁIR (a legfrissebb adatokért kattintson a linkre: <https://pair.aki.gov.hu>)

JUH ÉS KECSKE

A nehéz bárány termelői ára Nyugat- és Dél-Európában (2022–2023)



Forrás: Európai Bizottság

A nehéz bárány termelői árának változása Nyugat- és Dél-Európában (EUR/100 kg vágott súly)

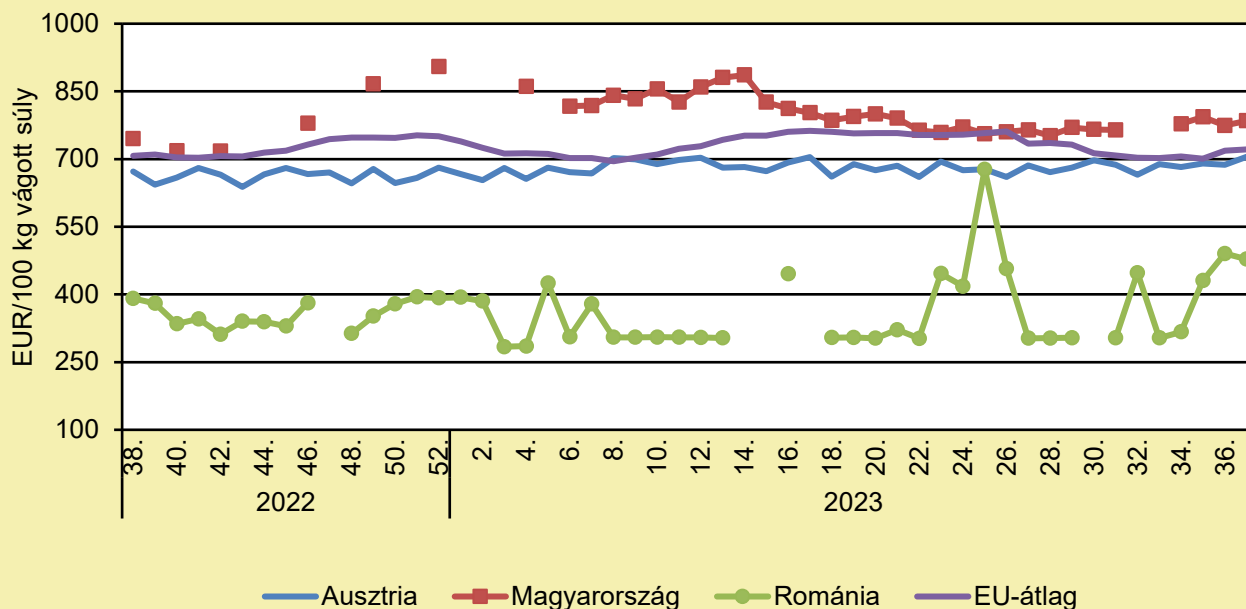
	2022. 37. hét	2023. 36. hét	2023. 37. hét	2023. 37. hét/ 2022. 37. hét százalék	2023. 37. hét/ 2023. 36. hét százalék
Belgium	678,4	664,8	676,4	99,7	101,7
Németország	–	824,1	818,8	–	99,4
Spanyolország	718,9	741,4	758,7	105,5	102,3
Franciaország	800,0	800,0	798,0	99,8	99,8
Írország	613,2	617,7	–	–	–
Hollandia	604,8	608,7	–	–	–
EU	707,0	718,4	721,4	102,0	100,4

Megjegyzés: Az ár a szállítási költséget tartalmazza, az áfát nem.

Forrás: Európai Bizottság

JUH ÉS KECSKE

A nehéz bárány termelői ára Közép-Európában (2022–2023)



Forrás: Európai Bizottság

A nehéz bárány termelői ára Közép-Európában (EUR/100 kg vágott súly)

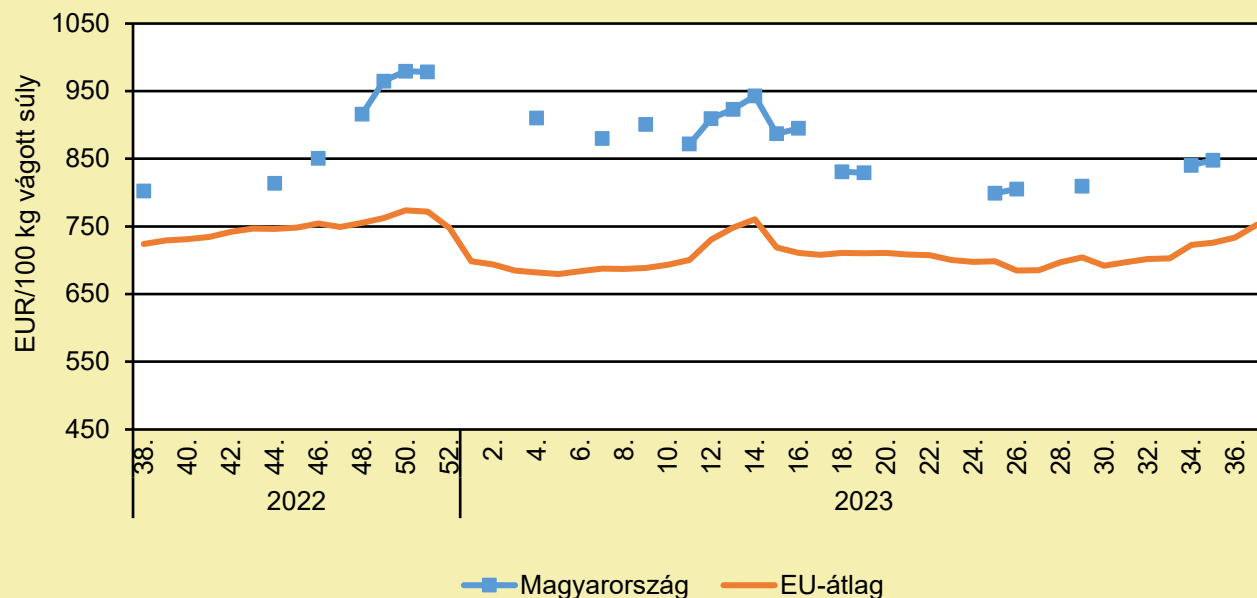
	2022. 37. hét	2023. 36. hét	2023. 37. hét	2023. 37. hét/ 2022. 37. hét (százalék)	2023. 37. hét/ 2023. 36. hét (százalék)
Ausztria	644,0	687,0	705,0	109,5	102,6
Magyarország	–	774,4	784,8	–	101,3
Románia	384,8	490,6	478,1	124,2	97,5
EU	707,0	718,4	721,4	102,0	100,4

Megjegyzés: Az ár a szállítási költséget tartalmazza, az áfát nem.

Forrás: Európai Bizottság

JUH ÉS KECSKE

A könnyű bárány termelői ára Magyarországon és az EU-ban (2022–2023)



Forrás: Európai Bizottság

A könnyű bárány termelői árának változása Magyarországon és az EU-ban (EUR/100 kg vágott súly)

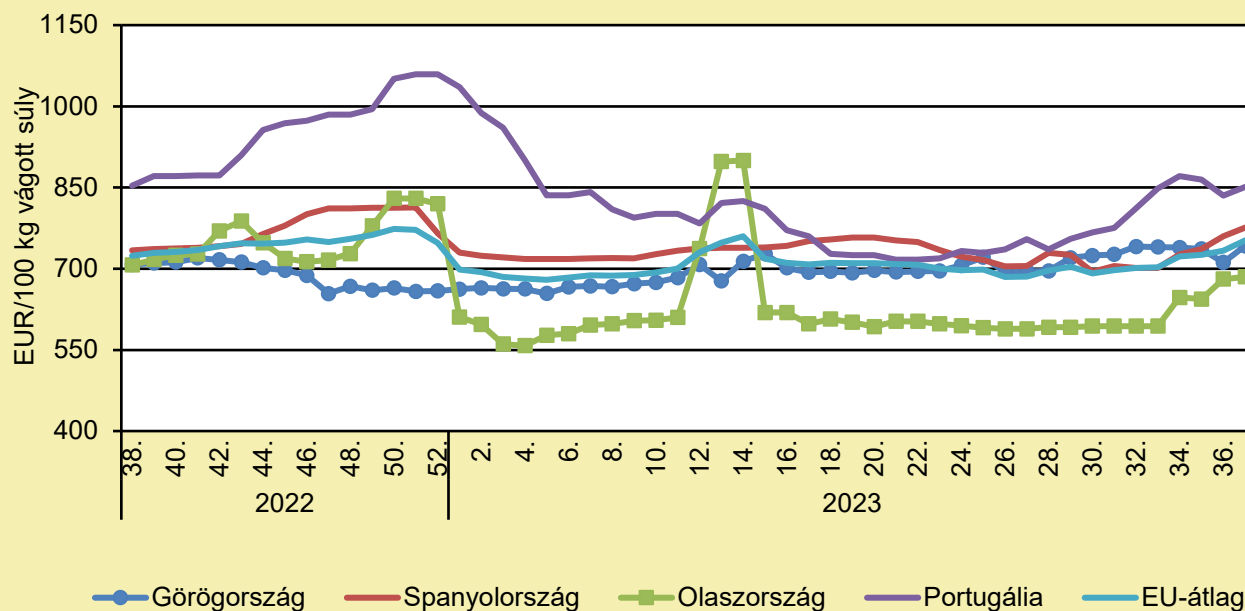
	2022. 37. hét	2023. 36. hét	2023. 37. hét	2023. 37. hét/ 2022. 37. hét százalék	2023. 37. hét/ 2023. 36. hét százalék
Magyarország	–	–	–	–	–
EU	712,5	733,3	752,5	105,6	102,6

Megjegyzés: Az ár a szállítási költséget tartalmazza, az áfát nem.

Forrás: Európai Bizottság

JUH ÉS KECSKE

A könnyű bárány termelői ára Nyugat- és Dél-Európában (2022–2023)



Forrás: Európai Bizottság

A könnyű bárány termelői árának változása Nyugat- és Dél-Európában (EUR/100 kg vágott súly)

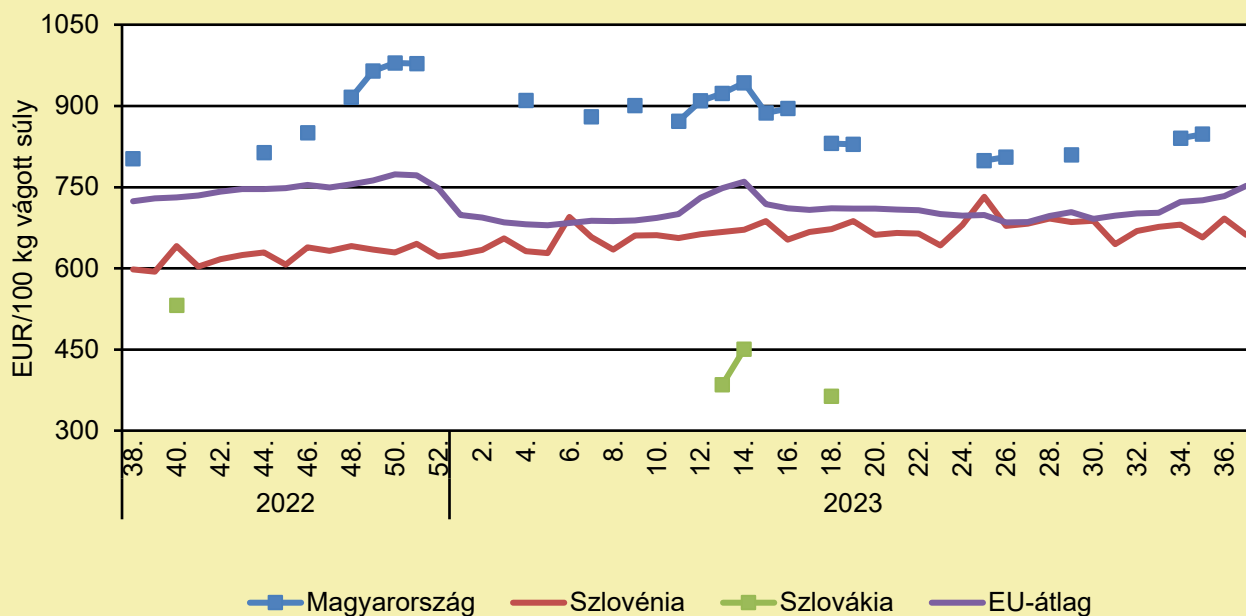
	2022. 37. hét	2023. 36. hét	2023. 37. hét	2023. 37. hét/ 2022. 37. hét százalék	2023. 37. hét/ 2023. 36. hét százalék
Görögország	706,2	711,6	742,3	105,1	104,3
Spanyolország	734,9	760,1	776,2	105,6	102,1
Olaszország	642,0	681,0	685,0	106,7	100,6
Portugália	822,2	835,3	851,2	103,5	101,9
EU	712,5	733,3	752,5	105,6	102,6

Megjegyzés: Az ár a szállítási költséget tartalmazza, az áfát nem.

Forrás: Európai Bizottság

JUH ÉS KECSKE

A könnyű bárány termelői ára Közép-Európában (2022–2023)



Forrás: Európai Bizottság

A könnyű bárány termelői árának változása Közép-Európában (EUR/100 kg vágott súly)

	2022. 37. hét	2023. 36. hét	2023. 37. hét	2023. 37. hét/ 2022. 37. hét százalék	2023. 37. hét/ 2023. 36. hét százalék
Magyarország	–	–	–	–	–
Szlovénia	605,2	692,4	662,1	109,4	95,6
Szlovákia	–	–	–	–	–
EU	712,5	733,3	752,5	105,6	102,6

Megjegyzés: Az ár a szállítási költséget tartalmazza, az áfát nem.

Forrás: Európai Bizottság

TAKARMÁNYIPAR

TAKARMÁNYCÉLÚ ROVARFEHÉRJÉT GYÁRTÓ VÁLLALAT NYERTE AZ ÉV ZÖLD INNOVÁCIÓJA DÍJÁT

(agroinform.hu, szeptember 13.)

A „jövő vállalatait” és az ország legmeghatározóbb zöld projektjeit díjazták a második alkalommal megrendezett Sustainable World konferencián. Az idei szakmai zsűri az Agroloopot szavazta meg az Év zöld innovációja kategória nyertesének, amely takarmánycélú rovartenyésztéssel tesz a környezetterhelés csökkentésért, és lokálisan előállított megoldásokkal segíti elő az állatok egészségének megőrzését. A cég kivételes innovációjára a befektetők is gyorsan felfigyeltek: a 2020-as cégalapítást követően 2022 végén közel 18 millió euró összegű finanszírozást kaptak, melynek köszönhetően 2024 végén egy nagyszabású beruházással bővítik a fekete katonalégylárvát tenyésztő és -feldolgozó tevékenységüket. A tervek szerint a régió legmeghatározóbb rovartenyésztő és feldolgozóüzemével fog bővülni a vállalat Budapest határában, amely naponta mintegy 60 tonna takarmány-alapanyagot fog előállítani. Az így készülő prémium minőségű takarmányfehérje és -olaj mellett, hogy kiváló alapanyagot biztosít a házikedvencek tápjaiba és a haszonállatok takarmányaiba, egy innovatív megoldást kínál az állati takarmányalapanyag-termelés környezeti hatásainak csökkentésére. A takarmánycélú rovarpiac kiemelt szereplőjeként az Agroloop egy olyan természetes, lárvalapú szerves trágya kifejlesztésén is dolgozik, amely a növénytápláláson és a talajélet ösztönzésén túl hatékonyan segít visszaszorítani a rovarkártevőket is. További nyertesek listája [itt olvasható.](#)

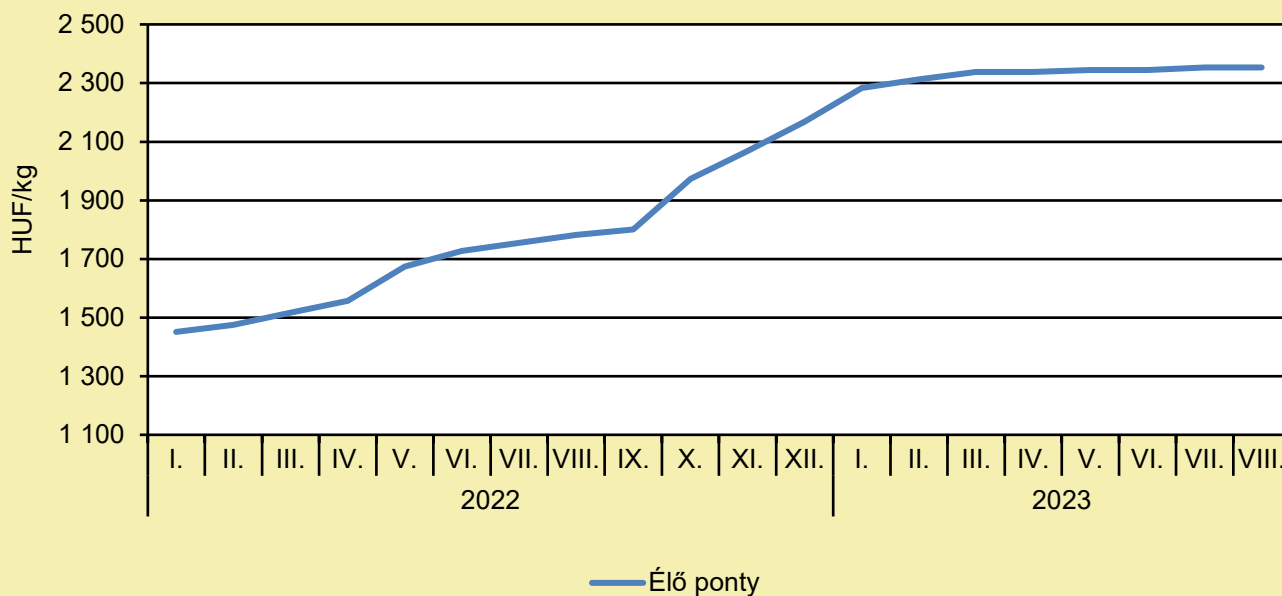
HALÁSZAT

DÁNIA: A HALÁSZAT ELLENŐRZÉSE DRÓNNAL

(go2fly.hu, szeptember 12.)

A dán hatóságok az elmúlt néhány hónapban egy csúcstechnológiás drónt próbáltak ki Jütland északi részének vizei felett. A tesztelési program során azt vizsgálták, hogy a drón adatai hogyan használhatók fel a tiltott területeken folytatott halászat ellenőrzésére és a visszadobás nyomon követésére. Jelenleg a hajókat a halászok saját jelentései, a korábbi jogsértési előzmények, valamint más megfigyelőrendszerekből nyert adatok alapján választják ki ellenőrzésre. A Textron Aerosonde drónja 370 cm hosszú és 36 kg-os súlyú. Egy katapultról indítják, a parttól akár 140 km-re is üzemelhet, maximális repülési ideje pedig közel kilenc óra. A teljes cikk [itt található](#).

Az élő ponty fogyasztói átlagárának alakulása Magyarországon (2022–2023)



Forrás: AKI

Néhány haltermék fogyasztói átlagárának alakulása Magyarországon (HUF/kg)

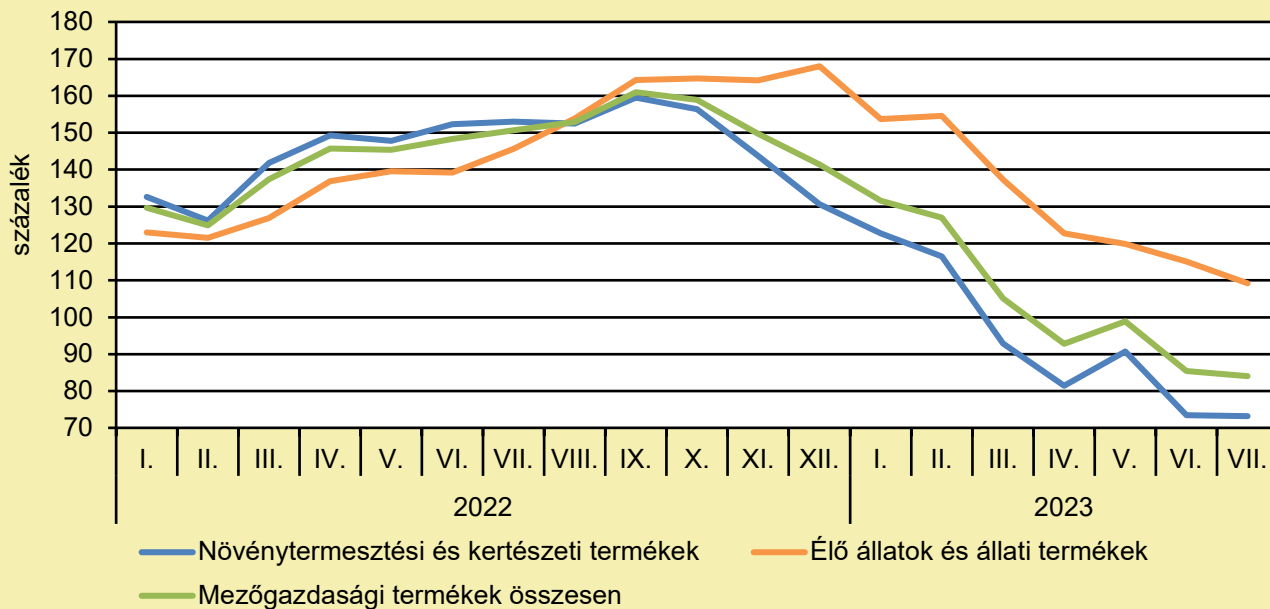
	2022. augusztus	2023. július	2023. augusztus	2023. augusztus/ 2022. július (százalék)	2023. augusztus/ 2023. augusztus (százalék)
Élő ponty	1 782	2 353	2 353	100,0	132,0
Pontyszelet	3 125	3 884	3 884	100,0	124,3
Bőrös afrikai harcsafilé	3 800	4 501	4 501	100,0	118,4
Busatörzs	1 707	2 380	2 438	102,4	142,8
Busaszelet	1 744	2 407	2 423	100,7	138,9
Lazacfilé	8 527	8 872	8 872	100,0	104,0

Megjegyzés: A témában a következő friss adatokat a NAK 39. heti Piaci és Árinformációk kiadványában találja.

Forrás: AKI

AGRÁRÁGAZAT ÁLTALÁBAN

A mezőgazdasági termelői árak alakulása
(előző év azonos időszaka = 100 százalék)



Megjegyzés: A témában a következő friss adatokat a NAK 41. heti Piaci és Árinformációk kiadványában találja.
Forrás: KSH-adatok alapján AKI-szerkesztés

AGRÁRGAZAT ÁLTALÁBAN

A TARTAMKÍSÉRLETEK 40 ÉVÉRŐL RENDEZ KONFERENCIÁT A DEBRECENI EGYETEM

(magro.hu, szeptember 4.)

A Debreceni Egyetem, Földhasznosítási, Műszaki és Precíziós Technológiai Intézet, a Növénytudományi Intézet, az Agrár Kutatóintézetek és Tangazdaság, valamint az Agráriumért Alapítvány 2023. október 5-én 10:00 órakor a debreceni tartamkísérletek 40 éve alkalmából megrendezi a Szántóföldi tartamkísérletek eredményeinek hasznosítása a gyakorlatban, üzemmérettől függetlenül című konferenciáját. Az eseményre, amelynek fővédnöke dr. Nagy István agrárminiszter, a Debreceni Egyetem, Böszörményi úti Campus A épületének aulájában kerül majd sor. A program a köszöntökkel 10 órakor kezdődik. Ezt követi Jakab Istvánnak, az országgyűlés alelnökének a megnyitója, majd 3 plenáris előadásra kerül sor. A délután folyamán kilenc témában (növénytudomány, földművelés és földhasznosítás, agrokémia, talajtan, növényvédelem, vízgazdálkodás, vállalatgazdaságtan és kereskedelem, precíziós gazdálkodás, valamint növényminőség) hallhatnak előadásokat a résztvevők. A rendezvény térítésmentes, de regisztrációhoz kötött, a szervezők minden érdeklődőt szeretettel várnak. A részvételi szándékot jelezni a szelesa@agr.unideb.hu e-mail-címen kell.

TÍZ ÉV ALATT 100 EZER AGRÁRGAZDASÁG TÚNT EL MAGYARORSZÁGRÓL

(agrarszektor.hu/ksh.hu, szeptember 14.)

Két hónapja zárult le a Központi Statisztikai Hivatal (KSH) Agrárium 2023 mezőgazdasági gazdaságszerkezeti összeírása, amelynek első, előzetes eredményeit közzétették. A tízévente elvégzett agrárcenzust a 3-ra és 6-ra végződő években nagyarányú gazdaságszerkezeti összeírás egészíti ki az Európai Unióban, amely részletesebb képet közöl a mezőgazdaság egészéről. A felmérésből kiderült: 2023-ban már csak 196 ezer agrárgazdaság működött Magyarországon, amely nagyarányú visszaesést jelent 2010 óta, amikor még 351 ezer szereplő alkotta a mezőgazdaság egészét, de még 2013-ban is 297 ezren voltak, vagyis 10 év alatt 100 ezer gazdaság tűnt el. Idén már csupán a gazdaságok 14 százaléka volt állattartó, mérséklődő számuk mellett csökkent az állatállomány is, vagyis nem képes ellensúlyozni a koncentráció az állomány visszaszorulását. Idén nyáron már csak 2,6 millió sertést tartott 25 ezer termelő, a baromfiállomány ugyanakkor 34 millió volt. További részletek [itt érhetők el](#).

ÉLELMISZERIPAR ÁLTALÁBAN

KERESIK MAGYARORSZÁG LEGFINOMABB LEKVÁRJÁT

(sokszinuvidek.24.hu/kezmuveskivalosagok.hu, szeptember 18.)

Magyarország legismertebb kézműves termelői idén is bemutathatják kreativitásukat és hagyományőrző szakértelmüket. A harmadik alkalommal meghirdetett Kézműves kiválóságok díj nem csupán elismerés a tehetséges kézműveseknek, hanem egy egész országot átölelő gasztronómiai ünnep. A legízletesebb szörpök, gyümölcslevek, lekvárok és mézek versengenek a legmagasabb elismerésért. A győztesek október 22-én, az OMÉK-on vehetik át díjukat. Az ünnepi eseményen a nyertesek bemutatkozási lehetőséget kapnak, hogy személyesen is megismertessék termékeiket a nagyközönséggel. A versenyre nevezni [ezen az oldalon](#) lehet szeptember 25-ig.

CSÍPŐSEN SZERETJÜK – KIUGRÓAN NÖVEKSZIK AZ ERŐS ÉTELEK IRÁNTI IGÉNY HAZÁNKBAN

(storeinsider.hu, szeptember 14.)

A lakosság körében kifejezetten nőtt a csípős íz kedveltsége az utóbbi néhány évben. A válaszadók messze több, mint egyharmada (36,4%) úgy nyilatkozott, hogy a korábbiakhoz képest jóval gyakrabban fogyaszt csípős ételt – mutat rá az Univer Product Zrt. friss, szeptember elején készült online felmérése. A kutatásnak egyik apropója, hogy a vállalat október 13–14-én rendezi meg Kecskeméten az első Erős Pista Fesztet, amely kapcsán kíváncsiak voltak, hogyan is viszonyulnak a magyarok a csípős ízekhez. A válaszadók szinte pontosan háromnegyede (76%) hetente legalább egyszer eszik csípős ételt, de több mint egyharmaduk (37,1%) naponta, sőt, amikor csak teheti, hódol ennek a szenvedélyének. A fogyasztási rendszerességet illetően abban talán nincs meglepetés, hogy a férfiak között nagyobb (54%) a naponta erős élelmiszereket választók aránya. Az viszont némi meglepetést okozhat, hogy a nők körében sem elhanyagolható ez a mutató, hiszen közel egyharmaduk (29%) szintén mindennap eszik csípős élelmiszert. További részletek [itt érhetők el](#).

JÖVŐNK SUPERFOODJAI

(trademagazin.hu, szeptember 18.)

Az egyre forróbb és aszályosabb nyarak a mezőgazdaságnak is kihívást jelentenek. A Felelős Gasztrohős Alapítvány ezért olyan kampányt szervez, amelynek célja a szélsőséges időjárási körülmények között is jól természetes alapanyagok bemutatása, amelyek beltartalmi értéke is kedvező, és termesztésükkel, fogyasztásukkal a biológiai sokféleség is növelhető. Az alapítvány szakértőkkel (mezőgazdászok, biogazdák, ökológiai kutatók és dietetikusok) való egyeztetés után egy hét terményből álló listát állított össze. Eszerint a jövő superfoodja lehet a cirok, a kender, a homoktövis, a porcsin, a csicseriborsó, az édesburgonya és a köles. A kampány során szeretnék megismertetni az alapanyagokat fenntarthatóságuk és a beltartalmi értékük szempontjából, információt adni arról, hogyan érdemes előkészíteni, felhasználni a terményeket, és hol lehet hozzájuk jutni.

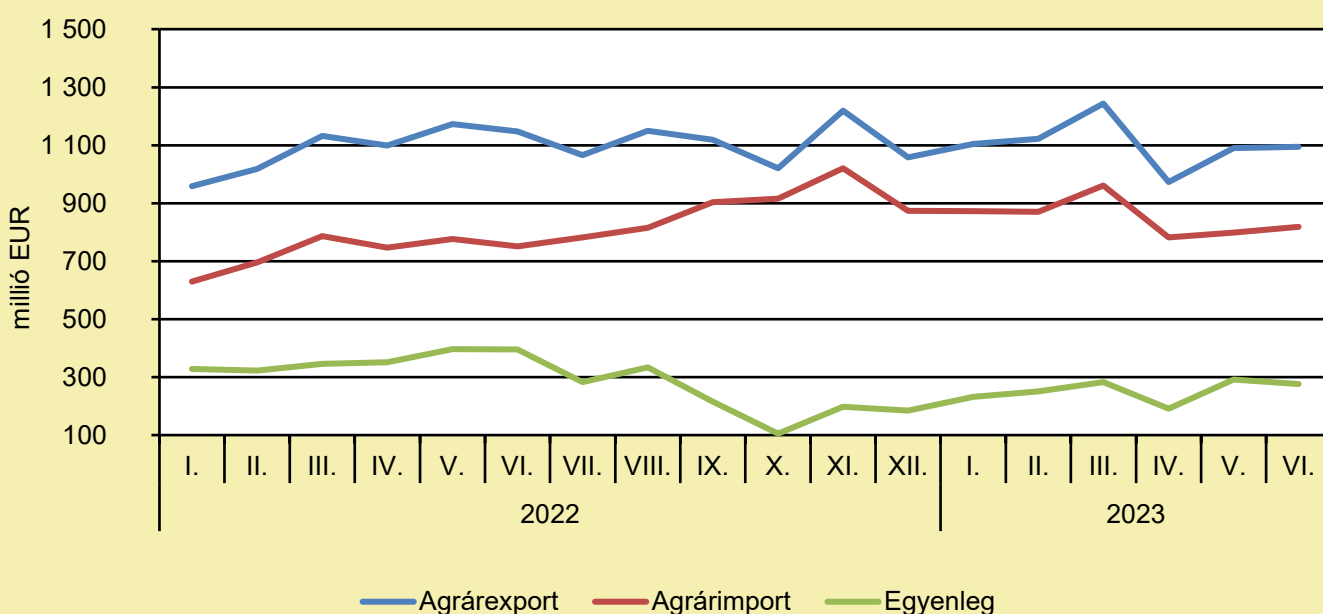
ÉLELMISZER-KERESKEDELEM

ÉLELMISZER-KÜLKERESKEDELEM

(KSH-adatok alapján AKI-szerkesztés, szeptember)

A mezőgazdasági és élelmiszeripari termékek exportértéke 4,6 százalékkal csökkent, importértéke 8,9 százalékkal emelkedett, az egyenleg pedig 30,2 százalékkal volt kevesebb 2023 júniusában az előző év azonos időszakához képest. A mezőgazdasági és élelmiszeripari termékek kivitelének értéke 1095 millió eurót, behozatalának értéke 818 millió eurót tett ki, az agrár-külkereskedelem aktívuma 276 millió euró volt 2023 hatodik hónapjában, azaz 120 millió euróval kevesebb, mint egy évvel korábban.

Az agrár-külkereskedelem havonkénti alakulása



Megjegyzés: A témában a következő friss adatokat a NAK 40. heti Piaci és Árinformációk kiadványában találja.
Forrás: KSH-adatok alapján AKI-szerkesztés

ÉLELMISZER-KERESKEDELEM

24 UKRÁN TERMÉKRE HIRDETTEK BEHOZATALI TILALMAT

(agrarszektor.hu, szeptember 17.)

A kormány szeptember 16-tól 24 termék, köztük a búza, különböző húsok és zöldség Ukrajnából történő behozatalát tiltja meg. Ezt a kormány azután tette meg, hogy az EU bejelentette, hogy az ukrán gabona behozatalára vonatkozó tilalom a terveknek megfelelően szeptember 15-én megszűnik, a szabályozás nem kerül meghosszabbításra. A Magyar Közlönyben megjelent [rendelet](#) értelmében a megnevezett termékek a tranzitszállítások kivételével nem hozhatók be Magyarországra területére, amennyiben azok Ukrajna területéről származnak. A rendelet számos árucikk behozatalát tiltja meg, például: szarvasmarha-, sertés-, juh- és kecske-, valamint csirkehúst, búzát, rozst, árpat, kukoricát (és az ezekből készült termékeket), zöldséget, cukrot, természetes mézet és bort.

OKTÓBERTŐL LEHET IGÉNYELNI AZ UKRÁN GABONAIMPORT MIATTI UNIÓS KOMPENZÁCIÓT

(NAK/AM Sajtóiroda, szeptember 15.)

Október 1-től igényelhetik a gazdák az ukrán gabonaimport miatti uniós kompenzációt – jelentette be Nagy István agrárminiszter. A tárca célzott felhasználás figyelembevételével határozta meg a piaci nehézségek kezelésére megítélt, jelképes összegű 15,9 millió eurós kártalanítás igénybevételi feltételeit. A kompenzációra azon gazdálkodók jogosultak, akik 2022-ben az egységes területalapú támogatási kérelmük alapján legfeljebb 500 hektár jóváhagyott mezőgazdasági területtel rendelkeztek, és ezen belül legfeljebb 100 hektár kukorica-termőterület után részesültek támogatásban. A támogatási kérelmet 2023. október 1. és 2023. október 15. között lehet benyújtani a Magyar Államkincstárhoz. A kompenzáció kifizetésére még ez év végéig sor kerül. Az érintett gazdálkodóknak igazolniuk kell, hogy a 2023. május 15. napjától a 2023. szeptember 15. napjáig terjedő időszakban legalább 10 tonna mennyiségű kukoricát értékesítettek. A hektáronkénti kompenzációt a 15,9 millió euró nagyságú keretösszeg és a feltételeket teljesítő összes kérelmező vonatkozásában jóváhagyott kukorica-termőterület hányadosaként határozták meg.

Felelős kiadó:



NEMZETI
AGRÁRGAZDASÁGI
KAMARA

Nemzeti Agrárgazdasági Kamara
H-1115 Budapest, Bartók Béla út 105–113.
Telefon: +36 80 900 365 (zöld szám)
www.nak.hu
piac@nak.hu

A kiadványt összeállítja és szerkeszti:



Agrárközgazdasági Intézet
H-1093 Budapest, Zsil utca 3–5.
Telefon: (+36 1) 217-1011
www.aki.gov.hu
aki@aki.gov.hu