

2023/37. HÉT

NAK PIACI ÉS ÁRINFORMÁCIÓK

A NEMZETI AGRÁRGAZDASÁGI KAMARA PIACFIGYELŐ HÍRSZOLGÁLATA

Állattenyésztés



NEMZETI
AGRÁRGAZDASÁGI
KAMARA



Agrárközgazdasági
Intézet

KÖSZÖNTŐ



Tisztelt Tagunk!

A [Nemzeti Agrárgazdasági Kamara](#) (NAK) legfontosabb feladata, hogy hasznos és értékteremtő szolgáltatásokkal segítse tagjait. Ezek egyike piacfigyelő hírszolgálatunk, a NAK Piaci és Árinformációk.

Heti rendszerességgel frissülő összeállításunk célja, hogy hozzájáruljunk tagjaink magas színvonalú, naprakész informáltságához és ezen keresztül megalapozott üzleti döntéseihez. Kiadványunkban ágazatonként rendszerezve nyújtjuk át Önnek az adott hétre vonatkozó legfrissebb piaci és szakmai információkat – külön a növénytermesztési és az állattenyésztési szektorra.

Felhívom figyelmét, hogy a korábban megjelent összeállítások is folyamatosan elérhetők a NAK honlapján található [archívumban](#).

Őszintén remélem, hogy kiadványunkkal hasznos segítséget tudunk Önnek nyújtani munkájához, vállalkozása sikerességéhez. Visszajelzéseit, javaslatait szívesen fogadjuk a piac@nak.hu e-mail címre.

Üdvözlettel:
Györfy Balázs

TARTALOMJEGYZÉK

RÖVIDÍTÉSEK JEGYZÉKE	4
BROJLER	5
PULYKA	12
EGYÉB SZÁRNYAS	14
TOJÁS	15
SERTÉS	20
TEJELŐ TEHÉN	27
HÚSMARHA	34
JUH ÉS KECSKE	41
TAKARMÁNYIPAR	47
HALÁSZAT	48
AGRÁRÁGAZAT ÁLTALÁBAN	49
ÉLELMISZERIPAR ÁLTALÁBAN	51
ÉLELMISZER-KERESKEDELEM	52

RÖVIDÍTÉSEK JEGYZÉKE

AKI	Agrárközgazdasági Intézet
AKI PÁIR	Agrárközgazdasági Intézet Piaci Árinformációs Rendszer
EU	European Union (<i>Európai Unió</i>)
AM	Agrárminisztérium
KSH	Központi Statisztikai Hivatal
MNB	Magyar Nemzeti Bank
MTI	Magyar Távirati Iroda
USDA	United States Department of Agriculture (<i>az Amerikai Egyesült Államok Mezőgazdasági Minisztériuma</i>)

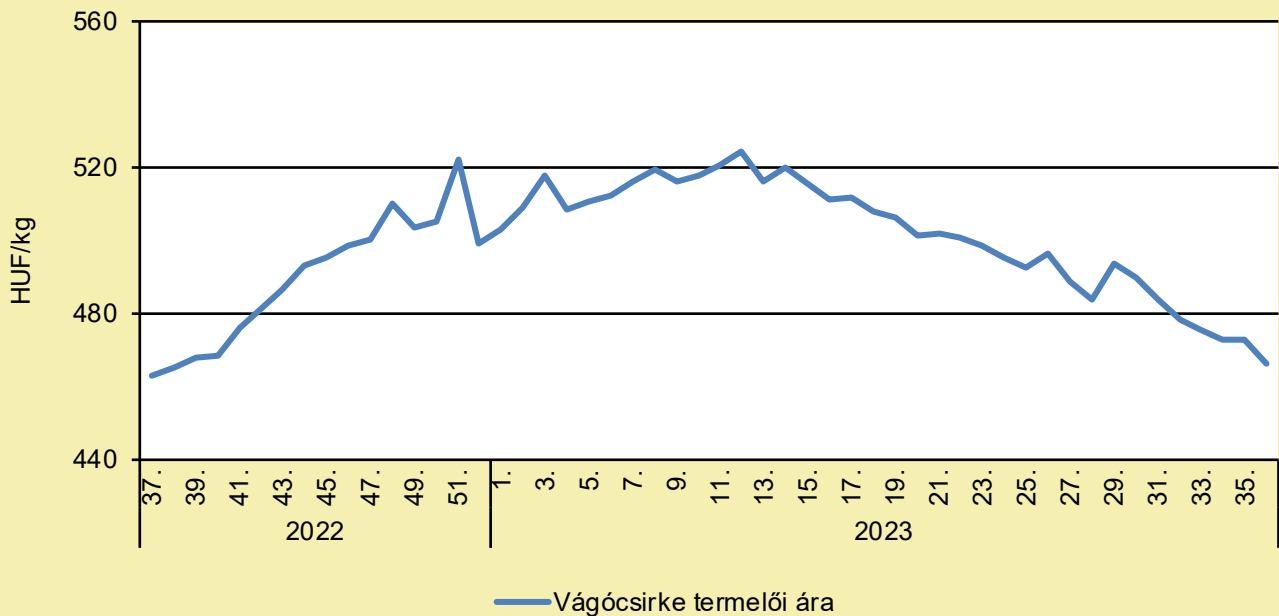
OLCSÓ KÜLFÖLDI BAROMFIHÚSOK JELENTEK MEG AZ EGYIK ÁRUHÁZLÁNC ÜZLETEIBEN

(agroinform.hu, szeptember 11.)

A Baromfi Termék Tanács (BTT) felhívja a figyelmet, hogy külföldről származó olcsó baromfihúsok is megjelentek a Lidl magyarországi bolthálózatában. A szakmai szervezet szerint az üzletlánc korábbi vállalását sértő magatartásával károkat okoz beszállítóinak, a baromfipiac hazai szereplőinek. Lengyel csirkemellfilé és darált pulykahús is megjelent az utóbbi időszakban a Lidl magyarországi üzleteiben, rontva ezzel a hazai baromfiágazati szereplők érdekesítési lehetőségeit. A külföldi termékeket az üzletlánc akciók keretében, jóval olcsóbban forgalmazza a magyar baromfihúsoknál, így a behozatal alkalmas lehet arra, hogy letörje a belföldi baromfiárakat, egyben negatív precedenst teremtsen. A Baromfi Termék Tanács nehezményezi a Lidl húsbehozatalát, hiszen az üzletlánc korábban maga vállalta, hogy csak magyar termelésből származó baromfihúsokat forgalmaz. A mostani húsimport szembe megy a Lidl korábbi ígéretével és vállalásával, ezzel veszteségeket okoz a hazai baromfiágazati vállalkozásoknak. A BTT egyetért a hazai sertéságazat szereplőivel, akik szintén kifogásolják a Lidl jelenlegi piaci magatartását. A BTT hangsúlyozza, azon, hogy a kereskedelmi láncok a hazai húspiaci vállalkozásokkal szemben korrekt és kiszámítható együttműködési magatartást tanúsítanak-e, a magyar hússzektor jövője múlhat.

BROJLER

A vágócsirke termelői ára Magyarországon (2022–2023)



Forrás: AKI PÁIR (a legfrissebb adatokért kattintson a linkre: <https://pair.aki.gov.hu>)

A vágócsirke termelői árának változása Magyarországon (HUF/kg)

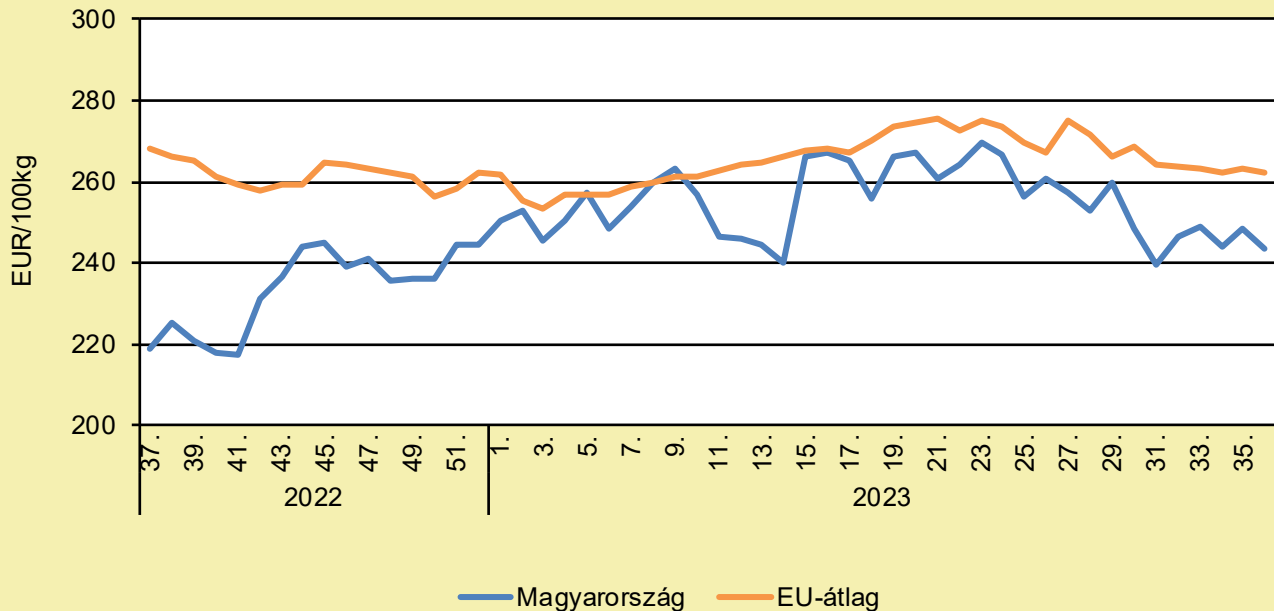
	2022. 36. hét	2023. 35. hét	2023. 36. hét	2023. 36. hét/ 2022. 36. hét (százalék)	2023. 36. hét/ 2023. 35. hét (százalék)
Vágócsirke	462,5	473,1	466,2	100,8	98,6

Megjegyzés: Az élősúlyos termelői ár az áfát és a szállítási költséget nem tartalmazza.

Forrás: AKI PÁIR (a legfrissebb adatokért kattintson a linkre: <https://pair.aki.gov.hu>)

BROJLER

Az egész csirke (65 százalékos) feldolgozói értékesítési ára Magyarországon és az EU-ban (2022–2023)



Forrás: AKI PÁIR (a legfrissebb adatokért kattintson a linkre: <https://pair.aki.gov.hu>)

Az egész csirke (65 százalékos) feldolgozói értékesítési árának változása Magyarországon és az EU-ban (EUR/100 kg)

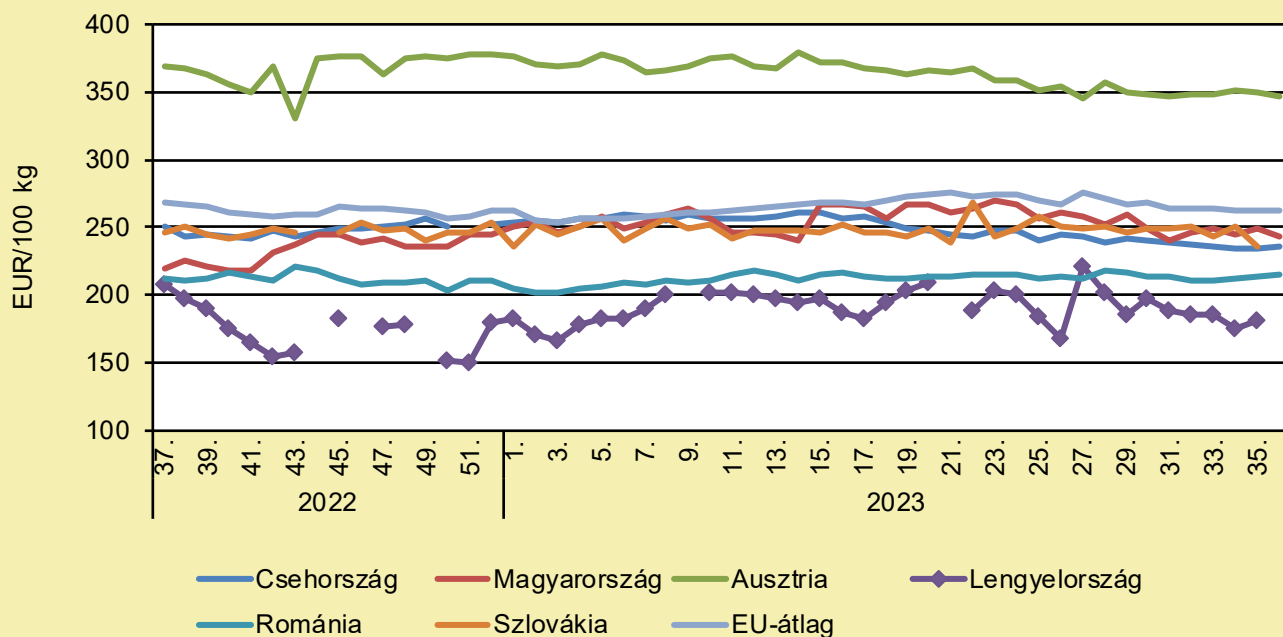
	2022. 36. hét	2023. 35. hét	2023. 36. hét	2023. 36. hét/ 2022. 36. hét (százalék)	2023. 36. hét/ 2023. 35. hét (százalék)
Magyarország	230,3	248,6	243,7	105,8	98,0
EU	266,8	263,0	262,3	98,3	99,7

Megjegyzés: Az ár az áfát nem tartalmazza.

Forrás: AKI PÁIR (a legfrissebb adatokért kattintson a linkre: <https://pair.aki.gov.hu>)

BROJLER

Az egész csirke (65 százalékos) feldolgozó értékesítési ára Közép-Európában (2022–2023)



Forrás: Európai Bizottság

Az egész csirke (65 százalékos) feldolgozó értékesítési árának változása Közép-Európában (EUR/100 kg)

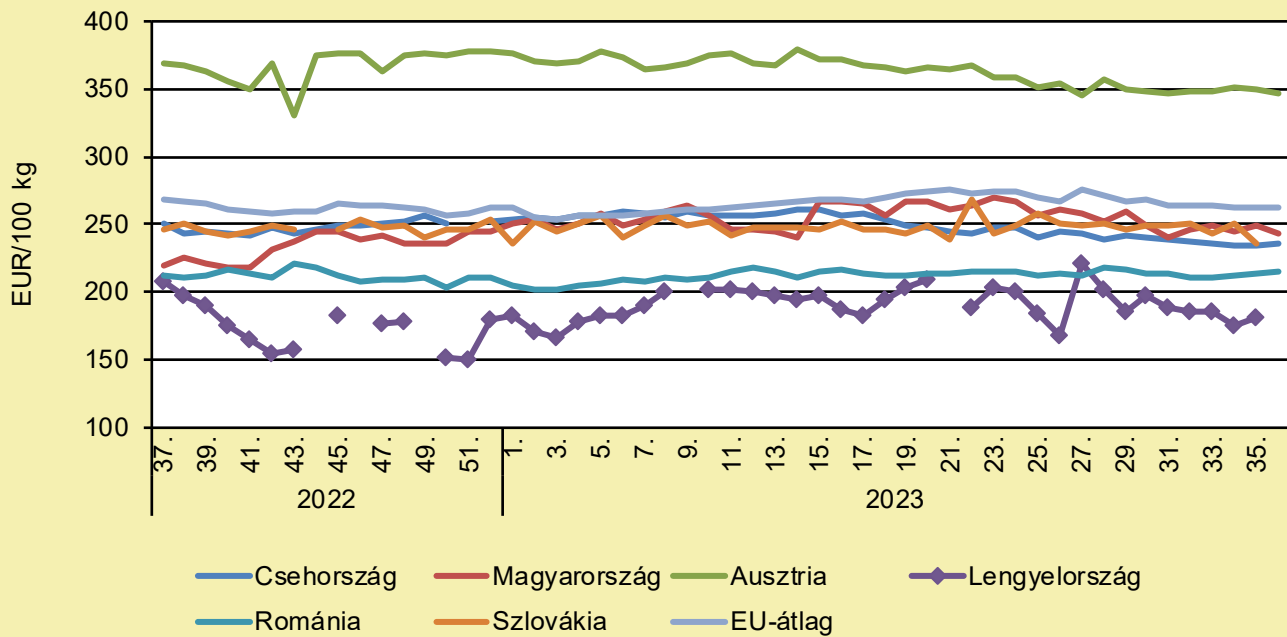
	2022. 36. hét	2023. 35. hét	2023. 36. hét	2023. 36. hét/ 2022. 36. hét (százalék)	2023. 36. hét/ 2023. 35. hét (százalék)
Csehország	242,2	234,0	235,6	97,3	100,7
Magyarország	230,3	248,6	243,7	105,8	98,0
Ausztria	364,3	350,2	346,8	95,2	99,0
Lengyelország	196,1	181,5	–	–	–
Románia	211,0	213,7	215,6	102,2	100,9
Szlovákia	256,1	236,1	–	–	–
EU	266,8	263,0	262,3	98,3	99,7

Megjegyzés: Az ár az áfát nem tartalmazza.

Forrás: Európai Bizottság

BROJLER

Az egész csirke (65 százalékos) feldolgozó értékesítési ára Nyugat- és Dél-Európában (2022–2023)



Forrás: Európai Bizottság

Az egész csirke (65 százalékos) feldolgozó értékesítési árának változása Nyugat- és Dél-Európában (EUR/100 kg)

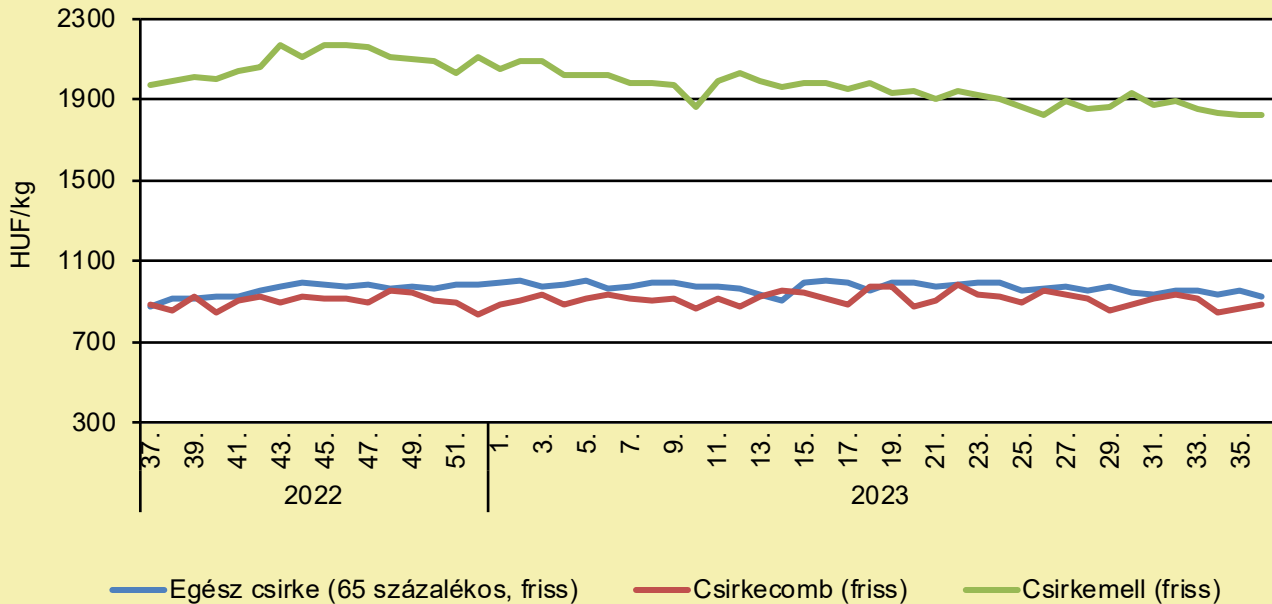
	2022. 36. hét	2023. 35. hét	2023. 36. hét	2023. 36. hét/ 2022. 36. hét (százalék)	2023. 36. hét/ 2023. 35. hét (százalék)
Belgium	237,4	233,2	234,1	98,6	100,4
Németország	400,0	410,0	410,0	102,5	100,0
Spanyolország	240,6	236,0	236,4	98,3	100,2
Franciaország	300,0	300,0	300,0	100,0	100,0
Hollandia	174,0	–	–	–	–
EU	266,8	263,0	262,3	98,3	99,7

Megjegyzés: Az ár az áfát nem tartalmazza.

Forrás: Európai Bizottság

BROJLER

A csirkehúsok feldolgozó értékesítési ára Magyarországon (2022–2023)



Forrás: AKI PÁIR (a legfrissebb adatokért kattintson a linkre: <https://pair.aki.gov.hu>)

A csirkehúsok feldolgozó értékesítési árának változása Magyarországon (HUF/kg)

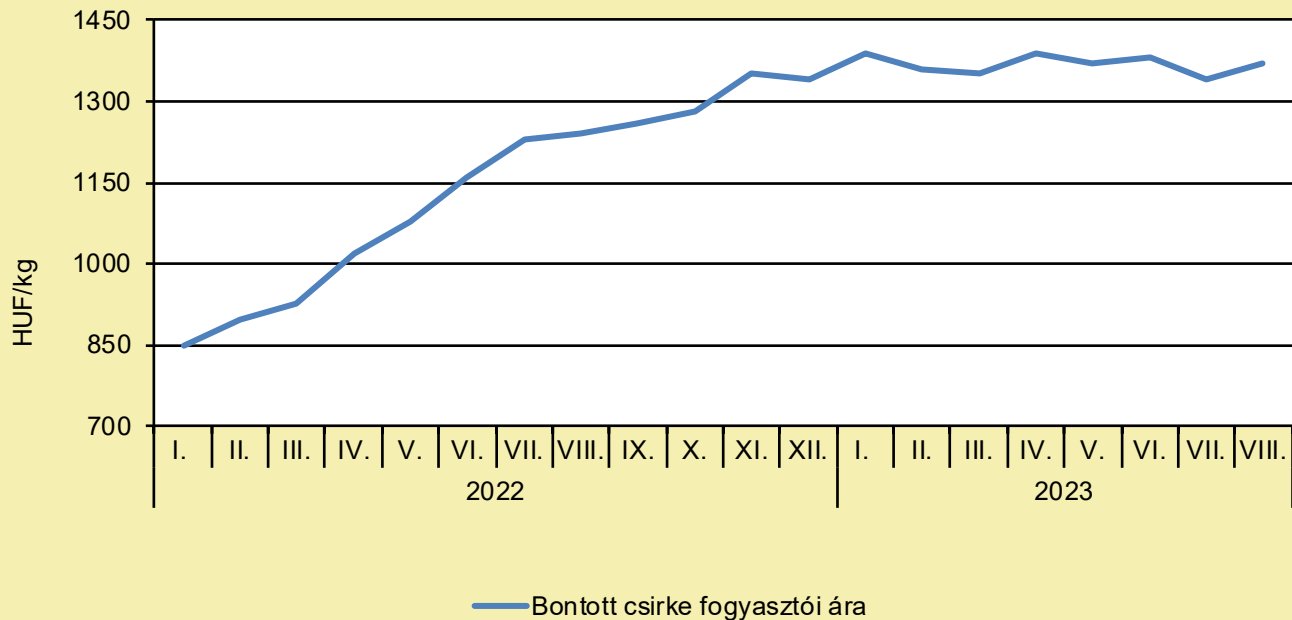
	2022. 36. hét	2023. 35. hét	2023. 36. hét	2023. 36. hét/ 2022. 36. hét (százalék)	2023. 36. hét/ 2023. 35. hét (százalék)
Egész csirke (65 százalékos, friss)	915,0	949,6	925,7	101,2	97,5
Csirkecomb (friss)	871,8	863,3	884,0	101,4	102,4
Csirkemell (friss)	1 984,4	1 820,2	1 820,3	91,7	100,0

Megjegyzés: Az ár az áfát nem tartalmazza.

Forrás: AKI PÁIR (a legfrissebb adatokért kattintson a linkre: <https://pair.aki.gov.hu>)

BROJLER

A bontott csirke fogyasztói ára Magyarországon (2022–2023)



Forrás: KSH

A bontott csirke fogyasztói árának változása Magyarországon (HUF/kg)

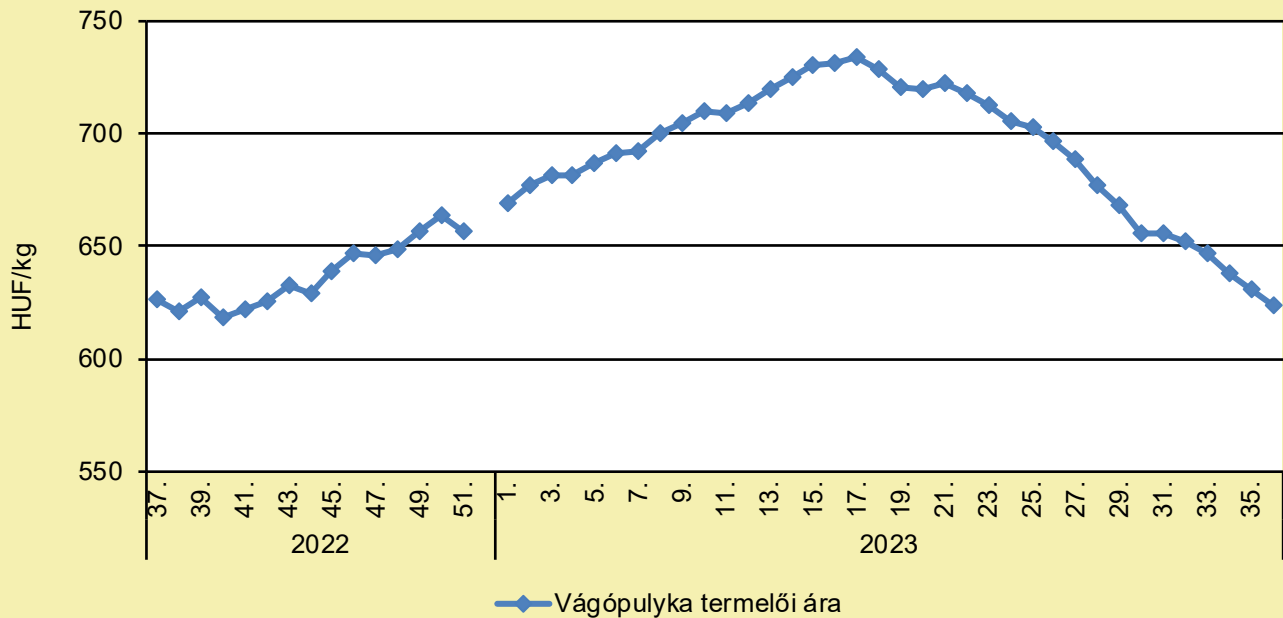
	2022. augusztus	2023. július	2023. augusztus	2023. augusztus/ 2022. augusztus (százalék)	2023. augusztus/ 2023. július (százalék)
Bontott csirke	1 240	1 340	1 370	110,5	102,2

Megjegyzés: Az ár az áfát tartalmazza. A témában a következő friss adatokat a NAK 41. heti Piaci és Árinformációk kiadványában találja.

Forrás: KSH

PULYKA

A vágópulyka termelői ára Magyarországon (2022–2023)



Forrás: AKI PÁIR (a legfrissebb adatokért kattintson a linkre: <https://pair.aki.gov.hu>)

A vágópulyka termelői árának változása Magyarországon (HUF/kg)

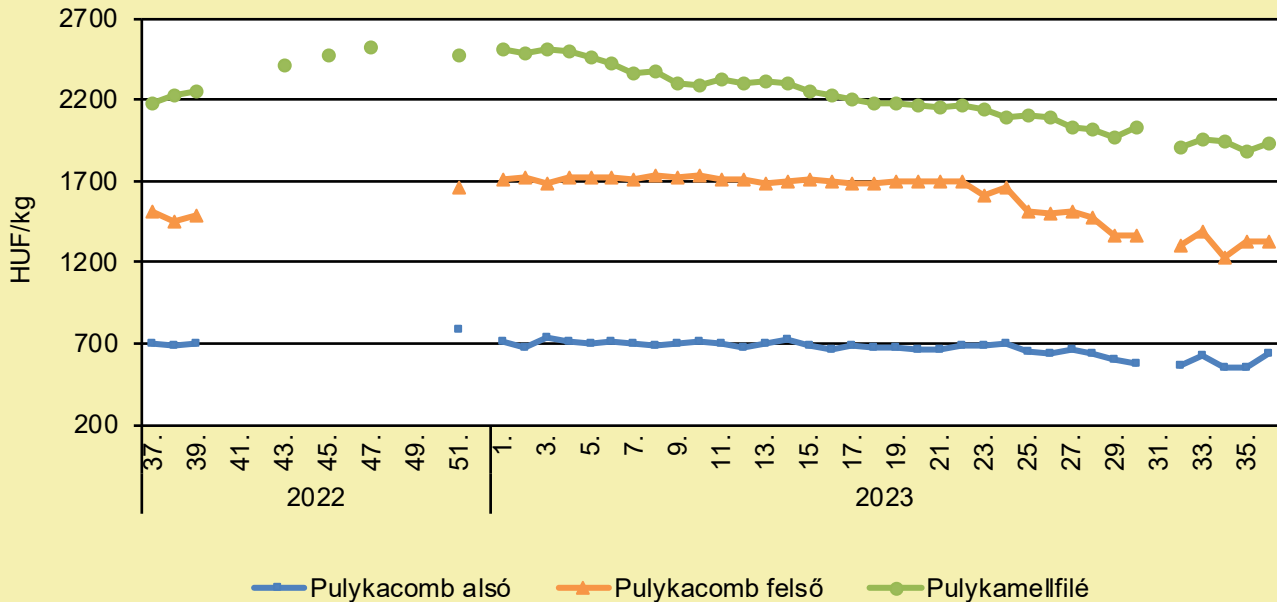
	2022. 36. hét	2023. 35. hét	2023. 36. hét	2023. 36. hét/ 2022. 36. hét (százalék)	2023. 36. hét/ 2023. 35. hét (százalék)
Vágópulyka	620,6	630,6	623,4	100,5	98,9

Megjegyzés: Az ár az áfát nem tartalmazza.

Forrás: AKI PÁIR (a legfrissebb adatokért kattintson a linkre: <https://pair.aki.gov.hu>)

PULYKA

A pulykahúsok feldolgozó értékesítési ára Magyarországon (2022–2023)



Forrás: AKI PÁIR (a legfrissebb adatokért kattintson a linkre: <https://pair.aki.gov.hu>)

A pulykahúsok feldolgozó értékesítési árának változása Magyarországon (HUF/kg)

	2022. 36. hét	2023. 35. hét	2023. 36. hét	2023. 36. hét/ 2022. 36. hét (százalék)	2023. 36. hét/ 2023. 35. hét (százalék)
Pulykacomb alsó	720,7	548,1	637,5	88,5	116,3
Pulykacomb felső	1 549,7	1 330,0	1 335,0	86,2	100,4
Pulykamellfilé	2 153,3	1 889,1	1 927,4	89,5	102,0

Megjegyzés: Az ár az áfát nem tartalmazza.

Forrás: AKI PÁIR (a legfrissebb adatokért kattintson a linkre: <https://pair.aki.gov.hu>)

EGYÉB SZÁRNYAS

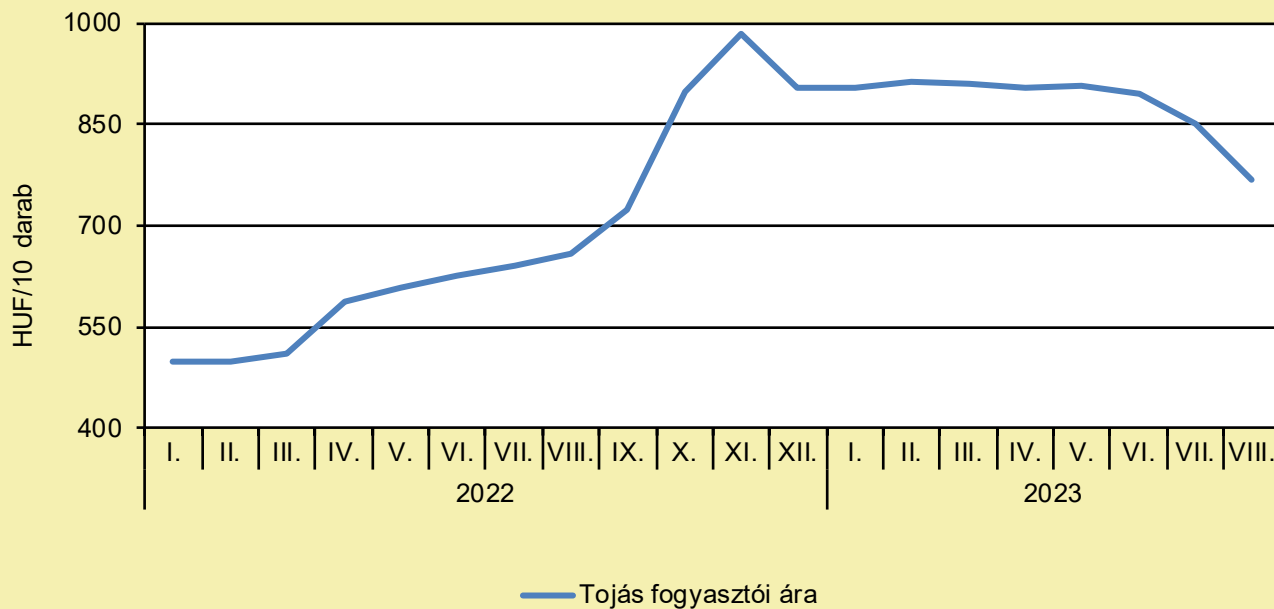
ÚJ SZABÁLYOZÁS SEGÍTHETI A VÍZISZÁRNYAS-TERMELŐKET

(kormany.hu, szeptember 8.)

Feldman Zsolt, az Agrárminisztérium mezőgazdaságért és vidékfejlesztésért felelős államtitkára a XXIV. Kiskunfélegyházi libafesztivál megnyitóján közölte, hogy ősszel elkészülhet az a szabályozási csomag, amely a víziszárnyas-termelők és -felvásárlók viszonyában megosztja a kockázatot és nagyobb biztonságot jelent majd a gazdálkodóknak. Az államtitkár arra hívta fel a figyelmet, hogy a Kiskunfélegyházi libafesztivál olyan identitásképző eseménnyé vált, amely méltó arra, hogy a települést feltegye a térképre. A liba és az abból készült termékek nemzetközi szinten is megállják a helyüket, és megmutatják az ágazat teljesítményét. Kifejtette, a víziszárnyas-termékek 80 százalékát külföldön értékesítjük, és ott a magyar tudást, a magyar gazdák munkáját hirdetik. Feldman Zsolt arról is beszélt, hogy nagy kihívásokkal és nehézségekkel kellett az ágazat szereplőinek megküzdenie az elmúlt időszakban. A madárinfluenza miatt összesen 1,3 millió víziszárnyast kellett levágni. A kormány azonban nem hagyja magára a gazdálkodókat. A Vidékfejlesztési Program keretében ugyanis 14 milliárd forintot fizetett ki az agrártárca telepfejlesztésekre, és egy új állatjóléti támogatás is rendelkezésre áll a gazdálkodók terheinek csökkentésére. Hangsúlyozta, ősszel egy olyan európai uniós állatjóléti szabályozási javaslattal is szembesülhetünk, amely a víziszárnyas-szektorban dolgozók számára is tartogat újításokat akár az állattartás, a vágás vagy a szállítás területén, a feladatuk pedig az, hogy ezekre a változásokra az érintetteket felkészítsék. Az államtitkár az ágazat szereplőinek összefogására is felhívta a figyelmet, mert így könnyebben át lehet lendülni a szektort övező akadályokon. Az agrártárca egy olyan szabályozáson dolgozik, melynek célja, hogy megossza a termelési kockázatot a termelők és a felvásárlók között, és a felvásárlás folyamatát átláthatóvá tegye az állattartó számára. Feldman Zsolt aláhúzta, hogy az új szabályozásnak köszönhetően olyan viszonyrendszer alakulhat ki a termelő és a vágóhíd között, amely kölcsönös bizalomra épül, így pedig még kiszámíthatóbb lesz a gazdálkodási környezet.

TOJÁS

A tojás fogyasztói ára Magyarországon (2022–2023)



Forrás: KSH

A tojás fogyasztói árának változása Magyarországon (HUF/10 darab)

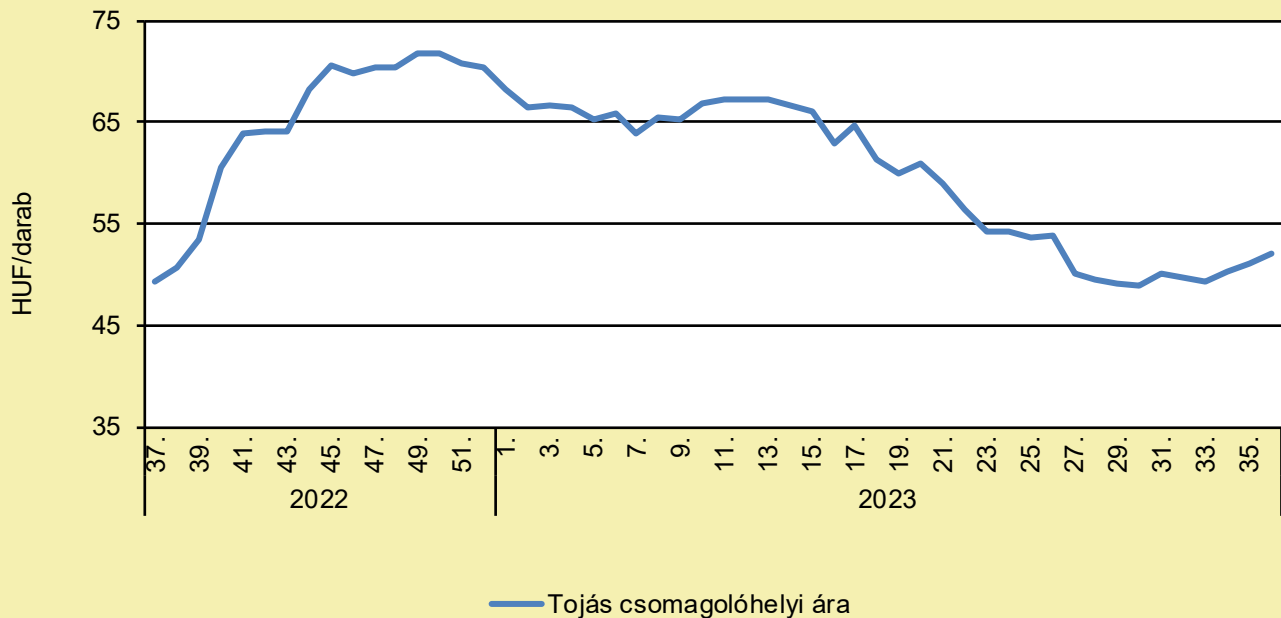
	2022. augusztus	2023. július	2023. augusztus	2023. augusztus/ 2022. augusztus (százalék)	2023. augusztus/ 2023. július (százalék)
Tojás	658	850	769	116,9	90,5

Megjegyzés: Az ár az áfát tartalmazza. A témában a következő friss adatokat a NAK 41. heti Piaci és Árinformációk kiadványában találja.

Forrás: KSH

TOJÁS

A tojás (barna héjú, ketreces, M+L) csomagolóhelyi ára Magyarországon (2022–2023)



Forrás: AKI PÁIR (a legfrissebb adatokért kattintson a linkre: <https://pair.aki.gov.hu>)

A tojás (barna héjú, ketreces, M+L) csomagolóhelyi árának változása Magyarországon (HUF/darab)

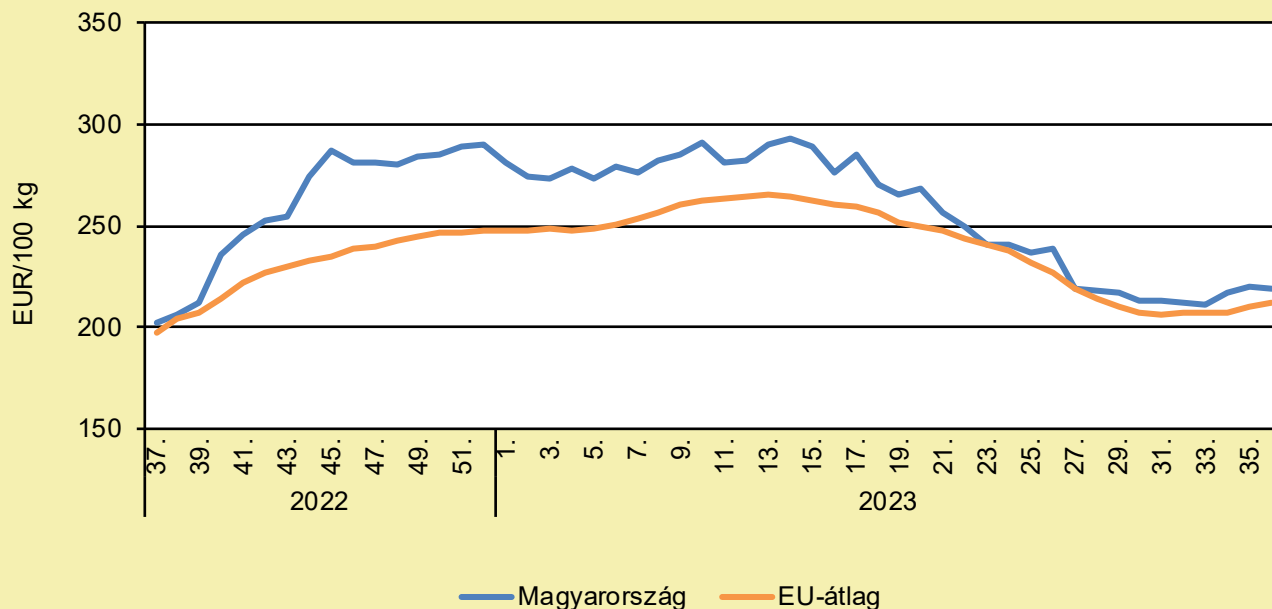
	2022. 36. hét	2023. 35. hét	2023. 36. hét	2023. 36. hét/ 2022. 36. hét (százalék)	2023. 36. hét/ 2023. 35. hét (százalék)
Tojás	47,1	51,1	52,2	110,8	102,2

Megjegyzés: Az ár az áfát nem tartalmazza.

Forrás: AKI PÁIR (a legfrissebb adatokért kattintson a linkre: <https://pair.aki.gov.hu>)

TOJÁS

A tojás (M+L) csomagolóhelyi ára Magyarországon és az EU-ban (2022–2023)



Forrás: Európai Bizottság, AKI PÁIR

A tojás (M+L) csomagolóhelyi árának változása Magyarországon és az EU-ban (EUR/100 kg)

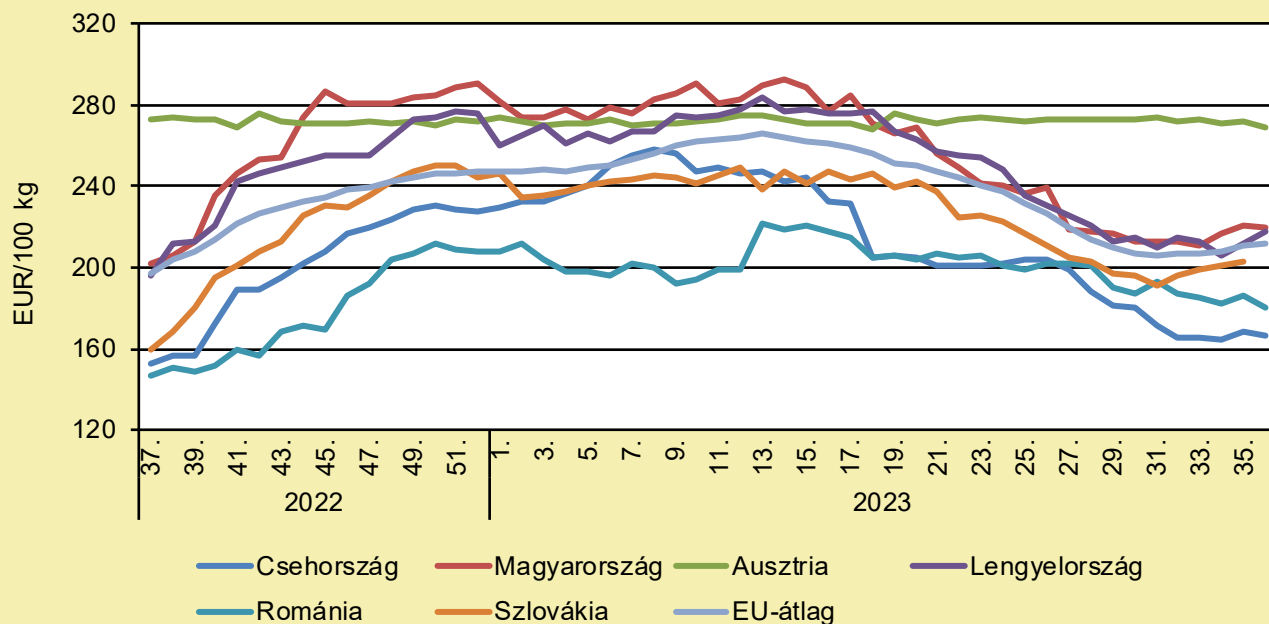
	2022. 36. hét	2023. 35. hét	2023. 36. hét	2023. 36. hét/ 2022. 36. hét (százalék)	2023. 36. hét/ 2023. 35. hét (százalék)
Magyarország	193,1	220,2	219,4	113,7	99,6
EU	193,8	210,5	212,0	109,4	100,7

Megjegyzés: Az ár az áfát nem tartalmazza.

Forrás: Európai Bizottság, AKI PÁIR

TOJÁS

A tojás (M+L) csomagolóhelyi ára Közép-Európában (2022–2023)



Forrás: Európai Bizottság

A tojás (M+L) csomagolóhelyi árának változása Közép-Európában (EUR/100 kg)

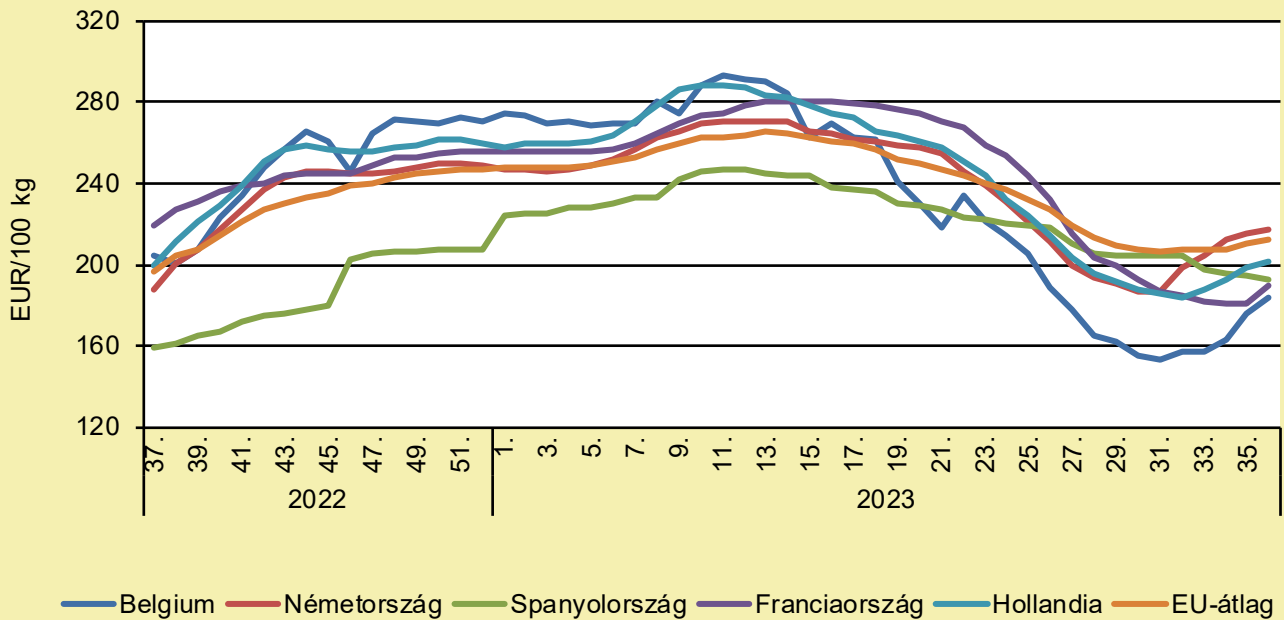
	2022. 36. hét	2023. 35. hét	2023. 36. hét	2023. 36. hét/ 2022. 36. hét (százalék)	2023. 36. hét/ 2023. 35. hét (százalék)
Csehország	145,7	168,1	166,7	114,4	99,2
Magyarország	193,1	220,2	219,4	113,7	99,6
Ausztria	273,9	271,9	269,0	98,2	98,9
Lengyelország	192,0	211,4	218,0	113,6	103,1
Románia	146,6	186,3	180,5	123,1	96,9
Szlovákia	155,6	203,1	–	–	–
EU	193,8	210,5	212,0	109,4	100,7

Megjegyzés: Az ár az áfát nem tartalmazza.

Forrás: Európai Bizottság

TOJÁS

A tojás (M+L) csomagolóhelyi ára Nyugat- és Dél-Európában (2022–2023)



Forrás: Európai Bizottság

A tojás (M+L) csomagolóhelyi árának változása Nyugat- és Dél-Európában (EUR/100 kg)

	2022. 36. hét	2023. 35. hét	2023. 36. hét	2023. 36. hét/ 2022. 36. hét (százalék)	2023. 36. hét/ 2023. 35. hét (százalék)
Belgium	200,6	176,0	183,4	91,4	104,2
Németország	185,3	215,8	216,9	117,0	100,5
Spanyolország	153,5	194,7	192,2	125,2	98,7
Franciaország	215,8	181,0	189,8	88,0	104,9
Hollandia	191,0	199,0	201,0	105,2	101,0
EU	193,8	210,5	212,0	109,4	100,7

Megjegyzés: Az ár az áfát nem tartalmazza.

Forrás: Európai Bizottság

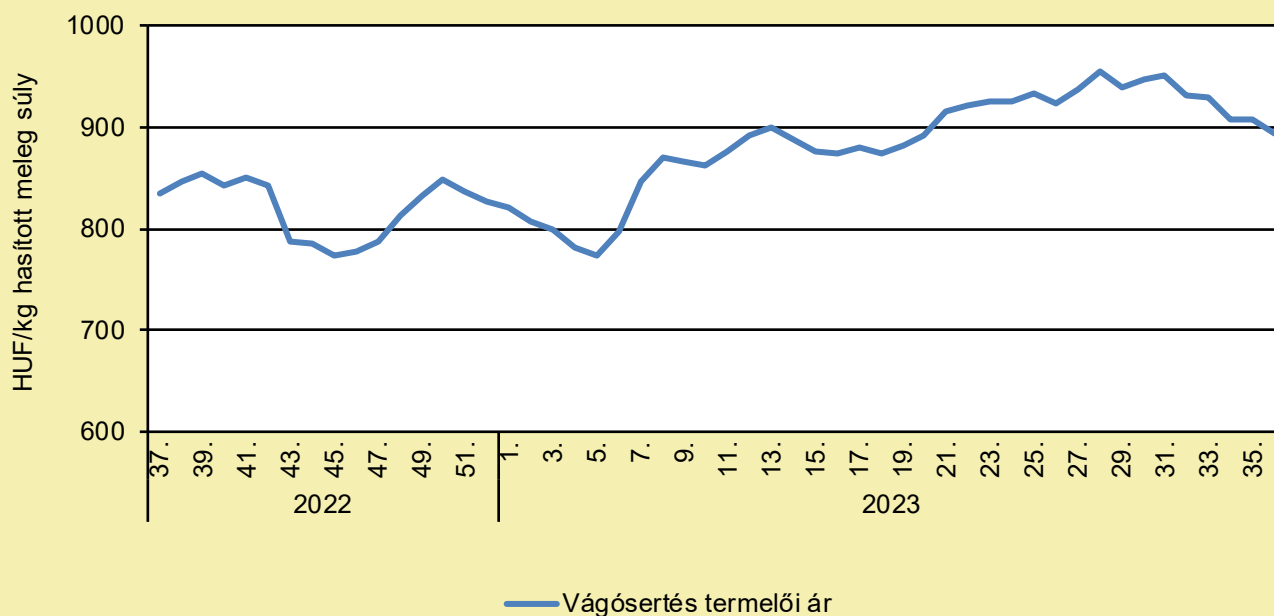
SERTÉS

AFRIKAI SERTÉSPESTIS: A VÍRUS NEM PIHEN, A VÉDEKEZÉS SEM LAZÍTHAT (agroinform.hu/Nébih, szeptember 12.)

Az afrikai sertéspestis (ASP) vírusát Magyarországon 2018-ban mutatták ki először. Azóta hazánk 10 vármegyéjének vaddisznóállományában terjedt el a betegség. A kezdeti, robbanásszerű fertőzési tendenciát hatékony intézkedésekkel sikerült jelentősen visszaszorítani. Ám mindaddig, amíg az ASP vírusa akár csak egyetlen fertőzött területen – erdőben, szántóföldön, réten, legelőn – életben marad, állandó veszélyforrást jelent. Mégpedig nem csak a vadállományra! Dr. Pásztor Szabolcs országos főállatorvos szerint „fontos megérteni, hogy a kórokozó legcsekélyebb jelenléte is elegendő kiindulópontja lehet az ASP behurcolásának a házisertés-állományba. Ez pedig a magyar sertéságazat egészére nézve tragikus következményekkel járna. Nem véletlen, hogy a jogszabályi előírások, az Agrárminisztérium és a Nébih intézkedései kezdettől fogva a házisertés-állomány ASP-mentességének fenntartását helyezik a középpontba. Ugyanakkor a hatóság egyoldalú törekvése kevés. Minden érintettnek folyamatosan és kitartóan be kell tartania az előírásokat, végre kell hajtania a rá vonatkozó feladatokat. Ha a házisertés-állomány védelméről van szó, a sertéstartó gazdák jogkövető, felelős magatartása alapelvárás. Mindegy, hogy az állomány két egyedre szűkíti vagy több ezret.” A felelős állattartói magatartás a tevékenység bejelentésével kezdődik. A sertéstartás kezdetét, végét, esetleges szüneteltetését minden alkalommal, az állomány létszámát évente be kell jelenteni a járási hivatalhoz. A 2022. évi sertéscenzus révén felmérték, hogy az ország területén hol és mennyi sertést tartanak. A nyilvántartás frissítése azért szükséges, hogy a hatósági állatorvosok naprakész információkkal rendelkezzenek a járványvédelmi munkához. A cikk folytatása [itt olvasható](#).

SERTÉS

A hazai termelésből származó vágósertés termelői ára Magyarországon (2022–2023)



Forrás: AKI PÁIR (a legfrissebb adatokért kattintson a linkre: <https://pair.aki.gov.hu>)

A hazai termelésből származó vágósertés termelői árának változása Magyarországon (HUF/kg hasított meleg súly)

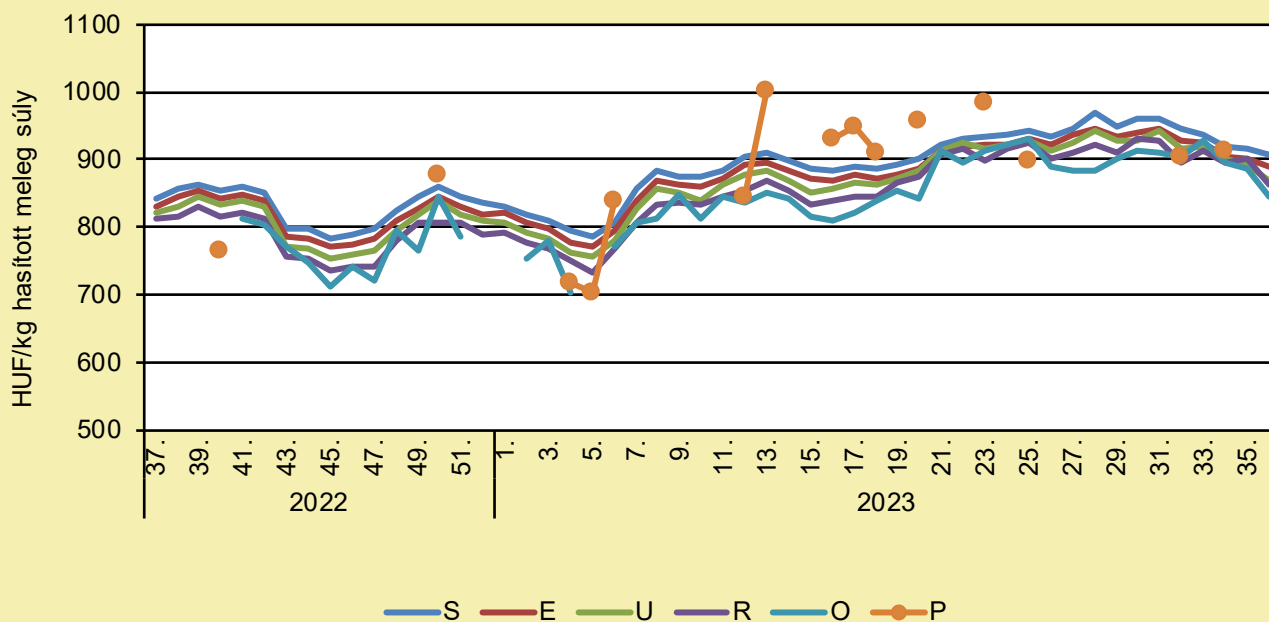
	2022. 36. hét	2023. 35. hét	2023. 36. hét	2023. 36. hét/ 2022. 36. hét (százalék)	2023. 36. hét/ 2023. 35. hét (százalék)
Hazai vágósertés	827,1	907,5	894,4	108,1	98,6

Megjegyzés: A termelői ár az áfát és a szállítási költséget nem tartalmazza.

Forrás: AKI PÁIR (a legfrissebb adatokért kattintson a linkre: <https://pair.aki.gov.hu>)

SERTÉS

A hazai termelésből származó vágósertés termelői ára minőségi kategóriánként Magyarországon (2022–2023)



Forrás: AKI PÁIR (a legfrissebb adatokért kattintson a linkre: <https://pair.aki.gov.hu>)

A hazai termelésből származó vágósertés minőségi kategóriánkénti termelői árának változása Magyarországon (HUF/kg hasított meleg súly)

	2022. 36. hét	2023. 35. hét	2023. 36. hét	2023. 36. hét/ 2022. 36. hét (százalék)	2023. 36. hét/ 2023. 35. hét (százalék)
„S” osztály	839,0	916,7	906,6	108,1	98,9
„E” osztály	824,7	901,7	888,5	107,7	98,5
„U” osztály	822,9	892,1	869,5	105,7	97,5
„R” osztály	815,1	900,9	863,4	105,9	95,8
„O” osztály	798,4	887,5	845,6	105,9	95,3
„P” osztály

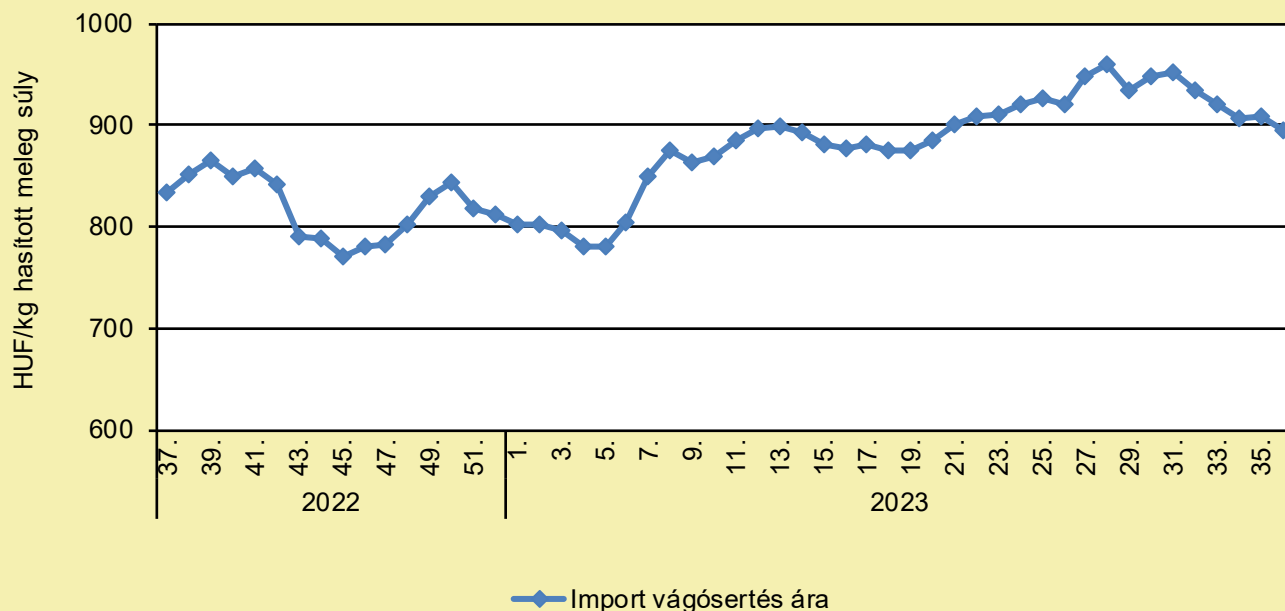
... = Adatvédelmi korlátok miatt nem közölhető adat.

Megjegyzés: A termelői ár az áfát és a szállítási költséget nem tartalmazza.

Forrás: AKI PÁIR (a legfrissebb adatokért kattintson a linkre: <https://pair.aki.gov.hu>)

SERTÉS

Az importból származó vágósertés vágóhídi belépési ára Magyarországon (2022–2023)



Forrás: AKI PÁIR (a legfrissebb adatokért kattintson a linkre: <https://pair.aki.gov.hu>)

Az importból származó vágósertés vágóhídi belépési árának változása Magyarországon (HUF/kg hasított meleg súly)

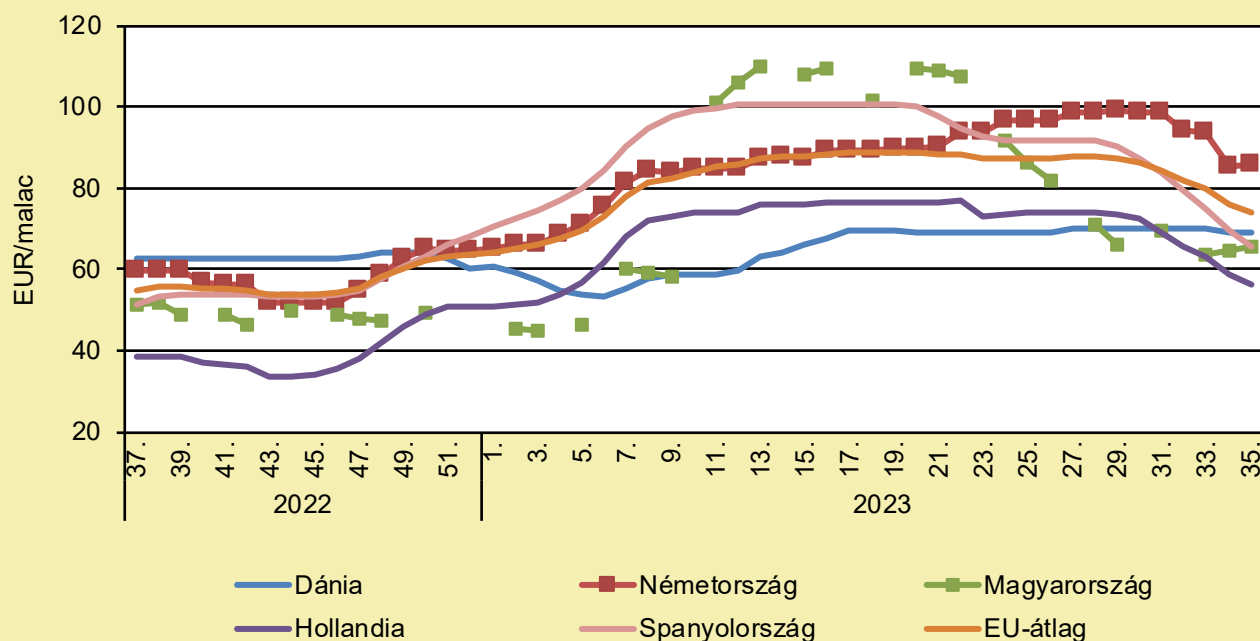
	2022. 36. hét	2023. 35. hét	2023. 36. hét	2023. 36. hét/ 2022. 36. hét (százalék)	2023. 36. hét/ 2023. 35. hét (százalék)
Import vágósertés	831,3	907,9	894,7	107,6	98,5

Megjegyzés: A sertések termelői ára a vágóhíd kapujában, a szállítási költséget tartalmazza, az áfát nem.

Forrás: AKI PÁIR (a legfrissebb adatokért kattintson a linkre: <https://pair.aki.gov.hu>)

SERTÉS

Malacárak Magyarországon és az EU-ban (2022–2023)



Forrás: Európai Bizottság

A malacárak változása Magyarországon és az EU-ban (EUR/malac)

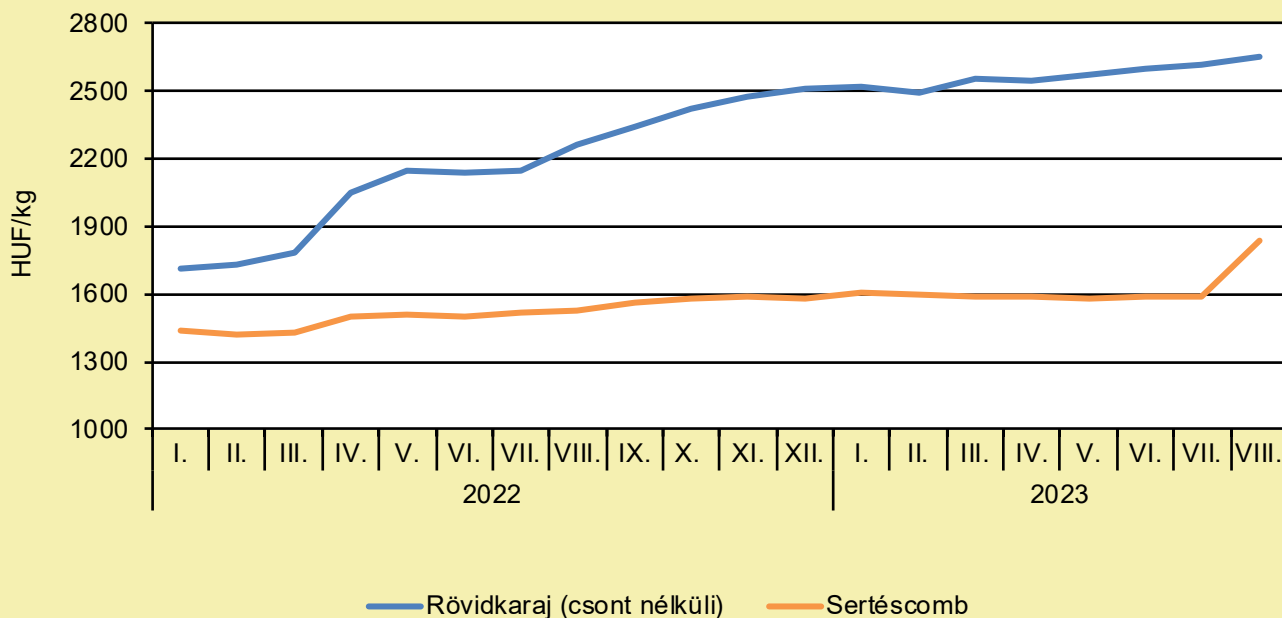
	2022. 36. hét	2023. 35. hét	2023. 36. hét	2023. 36. hét/ 2022. 36. hét (százalék)	2023. 36. hét/ 2023. 35. hét (százalék)
Dánia	61,9	69,2	68,0	109,9	98,2
Németország	57,0	85,6	85,5	150,0	99,9
Magyarország	–	65,4	–	–	–
Hollandia	38,0	56,3	54,4	143,2	96,7
Spanyolország	51,1	65,8	61,6	120,5	93,7
EU-átlag	53,9	74,3	72,3	134,3	97,4

Megjegyzés: Az ár az áfát nem tartalmazza.

Forrás: Európai Bizottság

SERTÉS

A sertéshúsok fogyasztói ára Magyarországon (2022–2023)



Forrás: KSH

A sertéshúsok fogyasztói árának változása Magyarországon (HUF/kg)

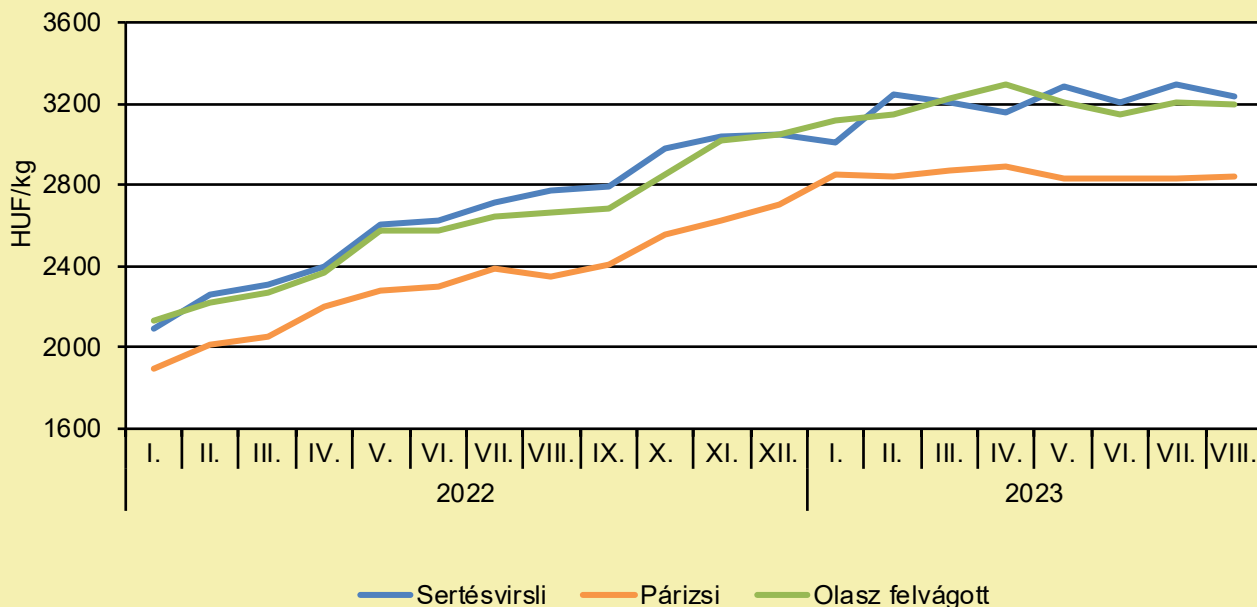
	2022. augusztus	2023. július	2023. augusztus	2023. augusztus/ 2022. augusztus (százalék)	2023. augusztus/ 2023. július (százalék)
Rövidkaraj	2 260	2 620	2 650	117,3	101,1
Sertéscomb	1 530	1 590	1 840	120,3	115,7

Megjegyzés: Az ár az áfát tartalmazza. A témában a következő friss adatokat a NAK 41. heti Piaci és Árinformációk kiadványában találja.

Forrás: KSH

SERTÉS

A húskészítmények fogyasztói ára Magyarországon (2022–2023)



Forrás: KSH

A húskészítmények fogyasztói árának változása Magyarországon (HUF/kg)

	2022. augusztus	2023. július	2023. augusztus	2023. augusztus/ 2022. augusztus (százalék)	2023. augusztus/ 2023. július (százalék)
Sertésvirslí	2 770	3 300	3 240	117,0	98,2
Párizsi	2 350	2 830	2 840	120,9	100,4
Olasz felvágott	2 660	3 210	3 200	120,3	99,7

Megjegyzés: Az ár az áfát tartalmazza. A témában a következő friss adatokat a NAK 41. heti Piaci és Árinformációk kiadványában találja.

Forrás: KSH

TEJELŐ TEHÉN

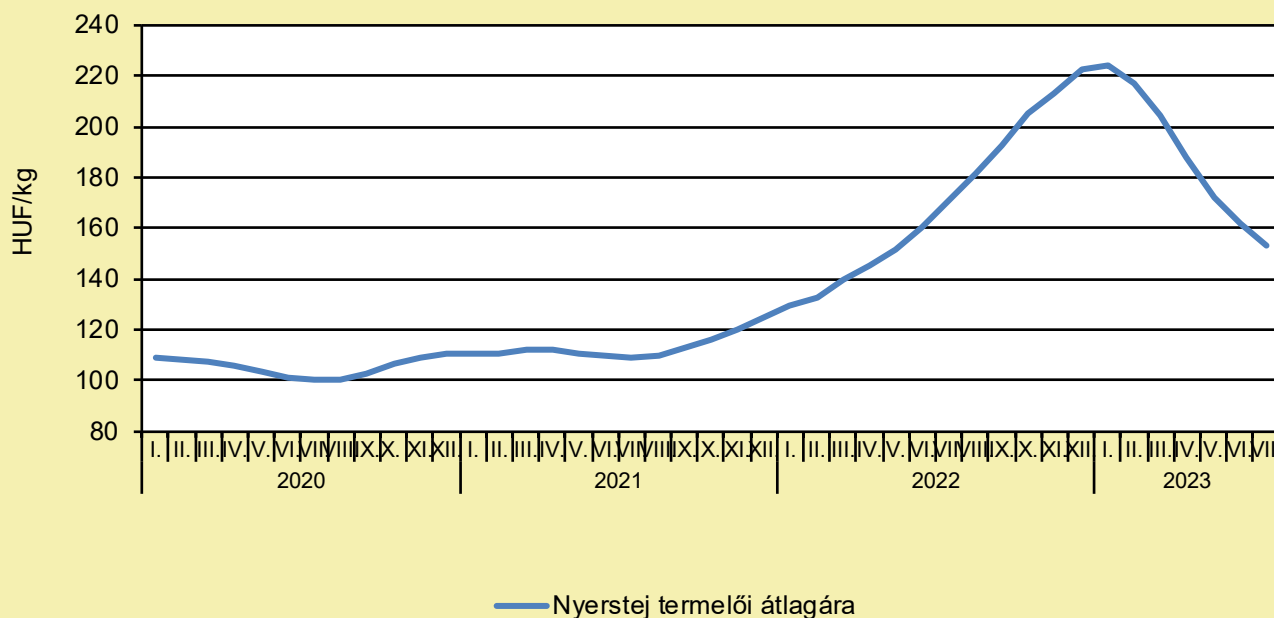
TAKARÉKLÁNGON, DE MEGY TOVÁBB AZ ISKOLATEJPROGRAM

(agrarszektor.hu, szeptember 13.)

A korábbi koronavírus-járvány, majd az elszálló infláció egy időre zárójelbe tette az iskolatejprogramot, az idei évben azonban újra kaphatnak a gyerekek tejtermékeket a kezdeményezés keretében. Az iskolásoknak juttatott tejtermékekre uniós támogatás hívható le, amelyet a hazai költségvetésből egészítenek ki. A Covid előtti „normál” időszakban évente 3–4,5 milliárd Ft támogatással működött a program, amelynek nagyobb része volt nemzeti forrás. Ez az az összeg, amelyből meg kell oldani a nyerstej megvásárlását, a feldolgozást, a csomagolást és az iskolákba történő kiszállítást is. A program költségvetése már a korábbi években is viszonylag szűkösen bizonyult, egy idő után heti öt nap helyett csak négy napon kaptak tejtermékeket a gyerekek. Aztán jött a Covid, majd 2022-ben a kiugró infláció, amely egy időre szüneteltette is a kezdeményezést. Az idei tanévben a program újra indult, igaz, most már csak heti három nap juttatnak el a gyerekeknek tejtermékeket. A program fokozatos szűkülése ugyan nem jó hír, de az újrakezdése mindenképpen az – mondták el az Agrárszektorban iparági források, akik szerint továbbra is fontos, edukációs célokat szolgál a rendszer, amely ráadásul nem jelent veszteséget a feldolgozóknak. A program visszaszorulásának alapvetően költségvetési okai vannak, mind a szaktárca, mind pedig a tejipari szereplők fontosnak tartják a fenntartását, az egyre kisebbre szabott iskolatejprogram eredeti, ötnapos fenntartásának, esetleg bővítésének mindenekelőtt nem a szándék hiánya, hanem a célra fordítható kevés pénz az oka. A heti napok visszavágásának oka is ez, hiszen időközben a feldolgozók költségei emelkedtek, az erre kapott uniós pénz fix, ahogy a nemzeti forrás sem emelkedhet a jelenlegi gazdasági helyzetben. Az iskolatejre éves szinten így mintegy 3–4 milliárd forint jut, ami ma már csak heti három napi osztásra elegendő. Ezzel együtt az ágazat fontosnak tartja, hogy a régóta futó, egy ideig szünetelő program fennmaradjon, és az idei tanévben újra tejtermékeket kaphatnak a gyerekek. A programot jelentős részben pénzelő Európai Unió és a feldolgozók között ugyanakkor van némi véleménykülönbség a megvalósítást illetően. Brüsszel alapvetően azt várná a kezdeményezéstől, hogy mindenekelőtt natúrtermékeket, vagyis tejet és tejfölt kapjanak a gyerekek, vagyis olyan élelmiszert, amiben nem dominál a cukor. A feldolgozók tapasztalatai szerint azonban az édes termékek, így a kakaó, a vaníliás tej nagyobb népszerűségnek örvend a gyerekek körében, míg a sima tehéntejet gyakran már nem szívesen fogyasztják. A feldolgozók szerint az iskolatejprogram nem lehet a cukorról való lenevelés programja, hanem általában a tejtermékek népszerűsítését kellene szolgálnia. A visszajelzések is ezt támasztják alá: van olyan iskola, amely már jelezte, hogy nincs értelme heti három napon tejet adni a gyerekeknek, mert már unják az iskolások. Nem mindenhol az unalom ugyanakkor a fő szempont. Bár a program során ritkán hangzik el nyilvánosan, az általunk megkérdezett iparági szereplők szerint az iskolatej ügye nem csupán edukációs, hanem szociális célokat is szolgál. Számtalan gyerek esetében, különösen a szegényebb régiókban az iskolatej az egyetlen tartalmas és egészséges táplálék, amihez a nap folyamán hozzájutnak. Nehezíti a programot az is, hogy a 75 millió forint feletti szállításokat közbeszereztetni kell, ezért a feldolgozók egy része ügyel arra, hogy ezalatt a szint alatt maradjon. További részletek [itt találhatóak](#).

TEJELŐ TEHÉN

A nyerstej termelői átlagára Magyarországon (2020–2023)



Forrás: AKI PÁIR (a legfrissebb adatokért kattintson a linkre: <https://pair.aki.gov.hu>)

A nyerstej termelői átlagárának változása Magyarországon (HUF/kg)

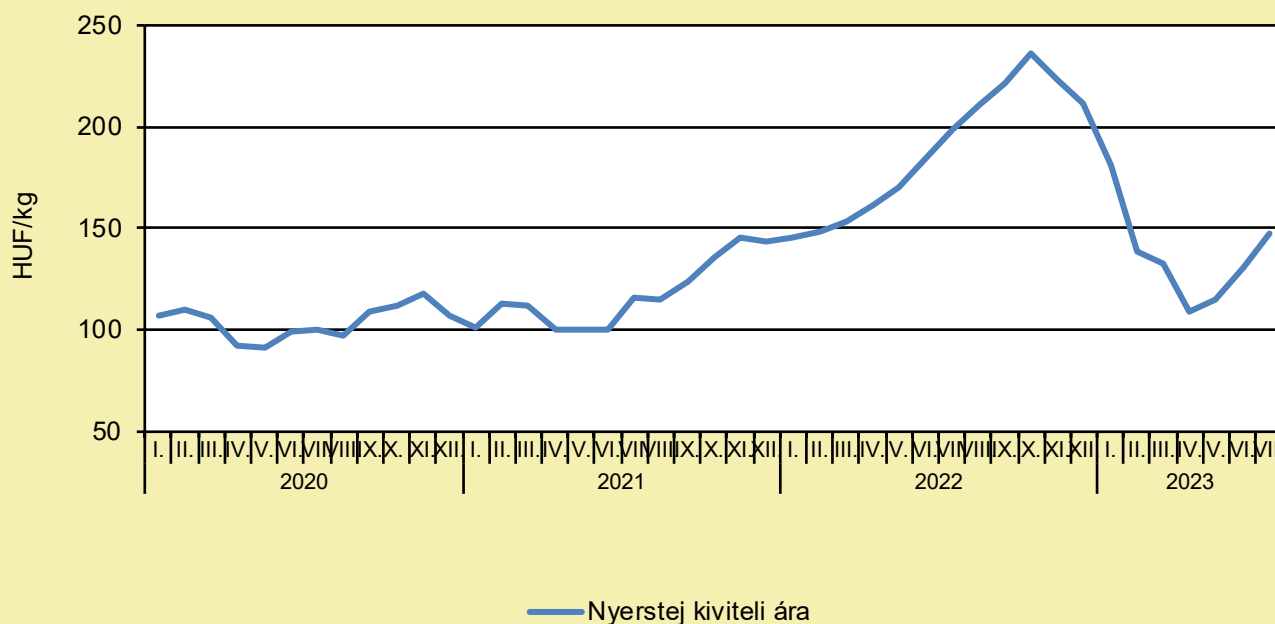
	2022. július	2023. június	2023. július	2023. július/ 2022. július (százalék)	2023. július/ 2023. június (százalék)
Nyerstej	171,1	162,0	153,2	89,6	94,6

Megjegyzés: Az ár az áfát és a szállítási költséget nem tartalmazza. A témában a következő friss adatokat a NAK 38. heti Piaci és Árinformációk kiadványában találja.

Forrás: AKI PÁIR (a legfrissebb adatokért kattintson a linkre: <https://pair.aki.gov.hu>)

TEJELŐ TEHÉN

A nyerstej kiviteli ára Magyarországon (2020–2023)



Forrás: AKI PÁIR (a legfrissebb adatokért kattintson a linkre: <https://pair.aki.gov.hu>)

A nyerstej kiviteli árának változása Magyarországon (HUF/kg)

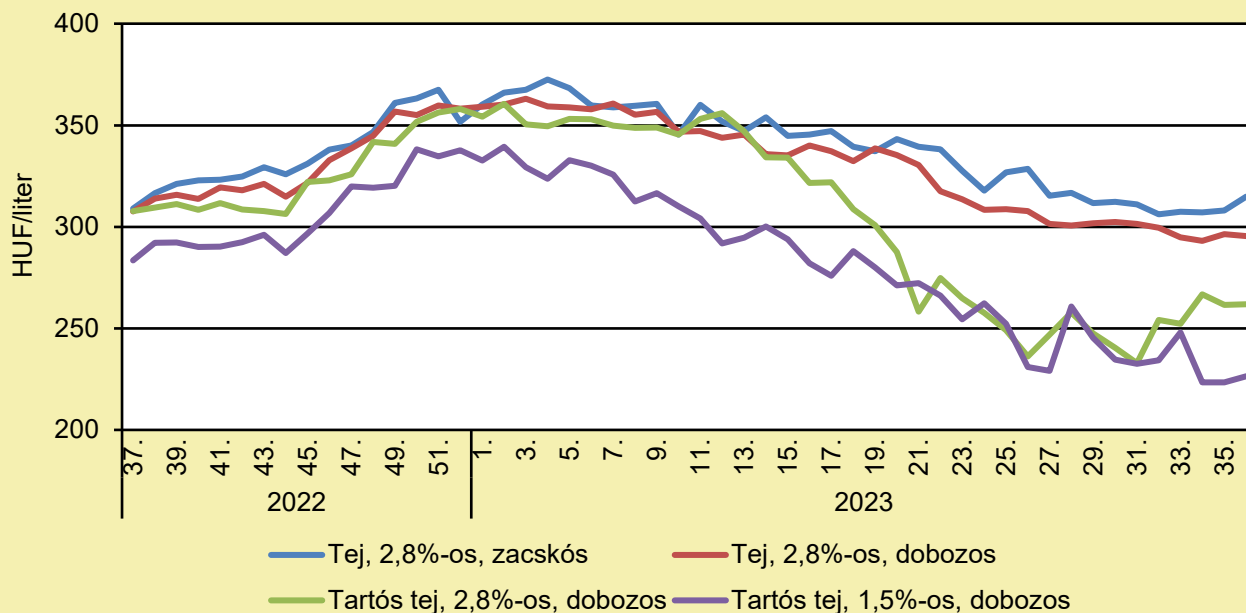
	2022. július	2023. június	2023. július	2023. július/ 2022. július (százalék)	2023. július/ 2023. június (százalék)
Nyerstej	198,3	131,0	147,7	74,5	112,8

Megjegyzés: Az ár az áfát és a szállítási költséget nem tartalmazza. A témában a következő friss adatokat a NAK 38. heti Piaci és Árinformációk kiadványában találja.

Forrás: AKI PÁIR (a legfrissebb adatokért kattintson a linkre: <https://pair.aki.gov.hu>)

TEJELŐ TEHÉN

A folyadéktej feldolgozóinak értékesítési ára Magyarországon (2022–2023)



Forrás: AKI PÁIR (a legfrissebb adatokért kattintson a linkre: <https://pair.aki.gov.hu>)

A folyadéktej feldolgozóinak értékesítési árának változása Magyarországon (HUF/liter)

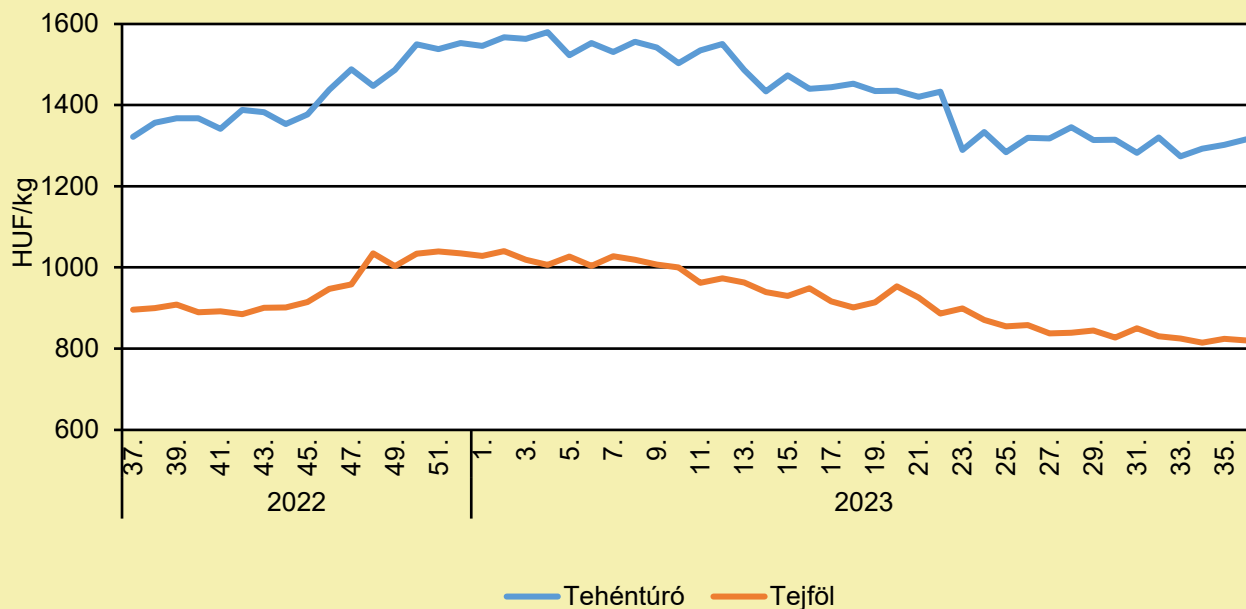
	2022. 36. hét	2023. 35. hét	2023. 36. hét	2023. 36. hét/ 2022. 36. hét (százalék)	2023. 36. hét/ 2023. 35. hét (százalék)
Tej, 2,8%-os, zacskós	294,6	308,0	314,8	106,9	102,2
Tej, 2,8%-os, dobozos	303,5	296,4	295,4	97,3	99,7
Tartós tej, 2,8%-os, dobozos	296,6	261,6	261,8	88,3	100,1
Tartós tej, 1,5%-os, dobozos	270,8	223,3	226,4	83,6	101,4

Megjegyzés: Az ár az áfát nem tartalmazza.

Forrás: AKI PÁIR (a legfrissebb adatokért kattintson a linkre: <https://pair.aki.gov.hu>)

TEJELŐ TEHÉN

A tehéntúró és a tejföl feldolgozó értékesítési ára Magyarországon (2022–2023)



Forrás: AKI PÁIR (a legfrissebb adatokért kattintson a linkre: <https://pair.aki.gov.hu>)

A tehéntúró és a tejföl feldolgozó értékesítési árának változása Magyarországon (HUF/kg)

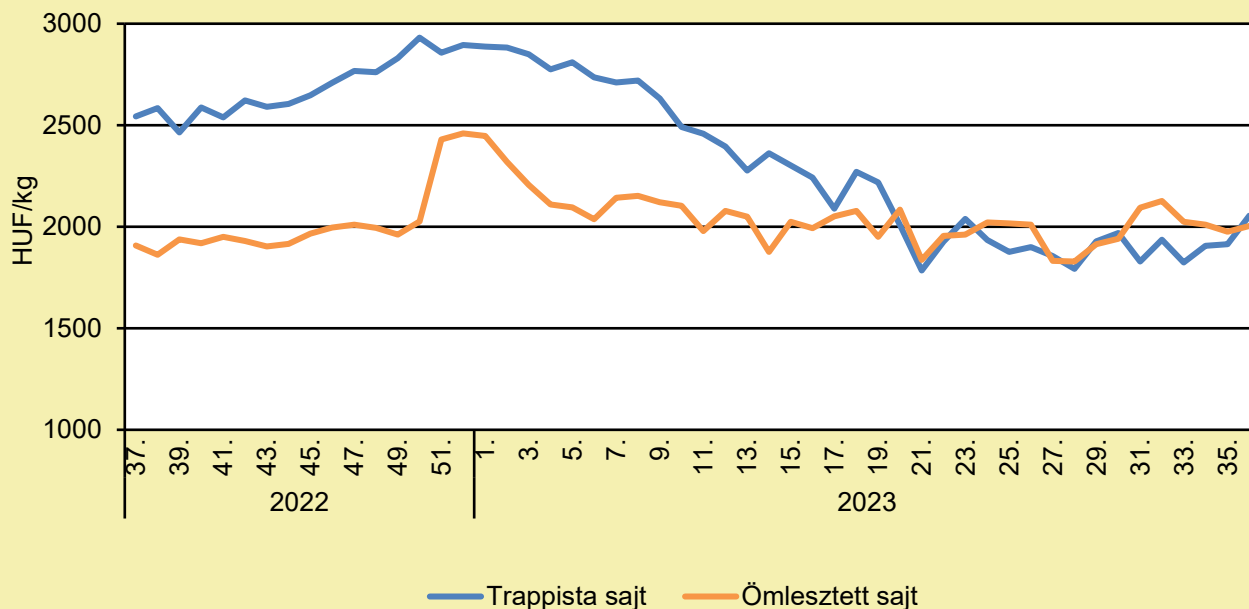
	2022. 36. hét	2023. 35. hét	2023. 36. hét	2023. 36. hét/ 2022. 36. hét (százalék)	2023. 36. hét/ 2023. 35. hét (százalék)
Tehéntúró	1 287,9	1 302,0	1 315,5	102,1	101,0
Tejföl	857,2	824,2	820,3	95,7	99,5

Megjegyzés: Az ár az áfát nem tartalmazza,

Forrás: AKI PÁIR (a legfrissebb adatokért kattintson a linkre: <https://pair.aki.gov.hu>)

TEJELŐ TEHÉN

A trappista és az ömlesztett sajt feldolgozó értékesítési ára Magyarországon (2022–2023)



Forrás: AKI PÁIR (a legfrissebb adatokért kattintson a linkre: <https://pair.aki.gov.hu>)

A trappista és az ömlesztett sajt feldolgozó értékesítési árának változása Magyarországon (HUF/kg)

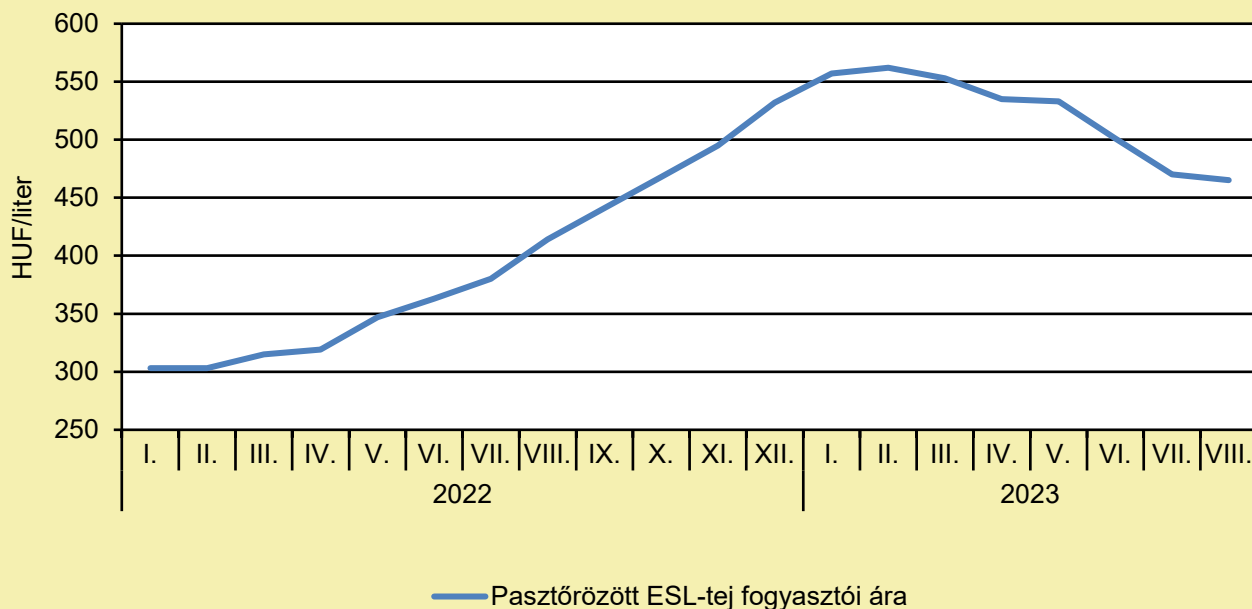
	2022. 36. hét	2023. 35. hét	2023. 36. hét	2023. 36. hét/ 2022. 36. hét (százalék)	2023. 36. hét/ 2023. 35. hét (százalék)
Trappista sajt	2 517,0	1 913,0	2 054,5	81,6	107,4
Ömlesztett sajt	1 950,6	1 975,9	2 003,6	102,7	101,4

Megjegyzés: Az ár az áfát nem tartalmazza.

Forrás: AKI PÁIR (a legfrissebb adatokért kattintson a linkre: <https://pair.aki.gov.hu>)

TEJELŐ TEHÉN

A pasztőrözött tej fogyasztói ára Magyarországon (2022–2023)



Forrás: KSH

A pasztőrözött tej fogyasztói árának változása Magyarországon (HUF/liter)

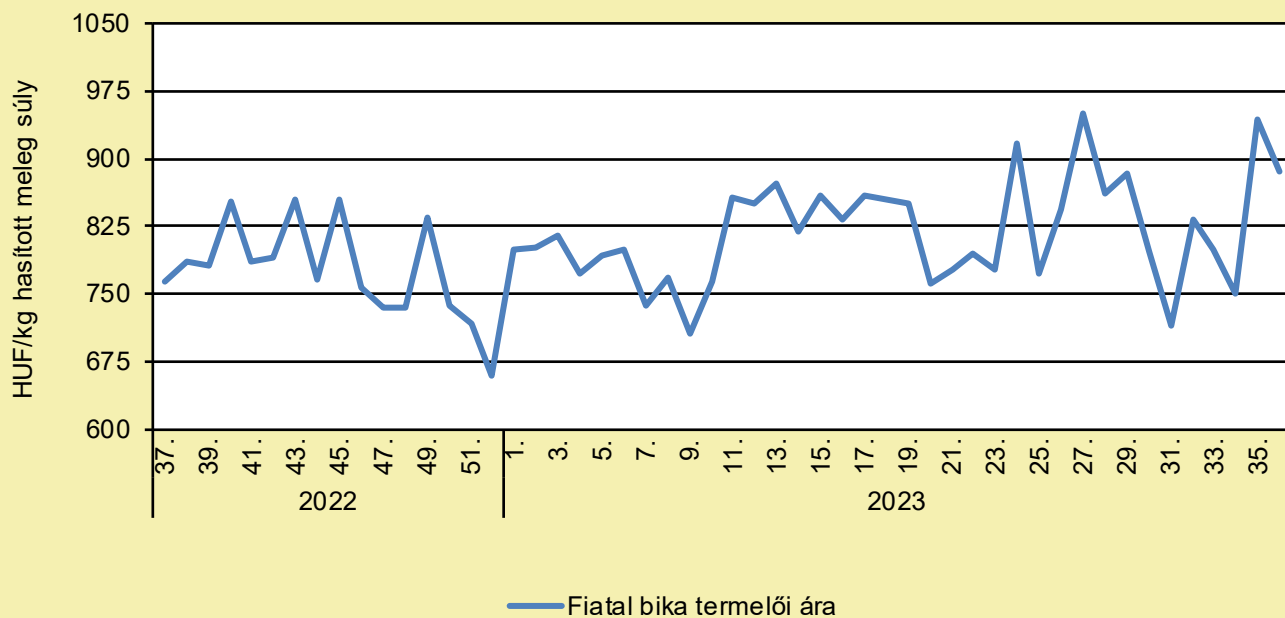
	2022. augusztus	2023. július	2023. augusztus	2023. augusztus/ 2022. augusztus (százalék)	2023. augusztus/ 2023. július (százalék)
Pasztőrözött ESL-tej	414	470	465	112,3	98,9

Megjegyzés: 2018. januártól a 2,8% zsírtartalmú pasztőrözött ESL-tej (hosszanfriss tej) fogyasztói ára kerül megfigyelésre. Az ár az áfát tartalmazza. A témában friss adatokat a NAK 41. heti Piaci és Árinformációk kiadványában talál.

Forrás: KSH

HÚSMARHA

A fiatal bika termelői ára Magyarországon (2022–2023)



Forrás: AKI PÁIR (a legfrissebb adatokért kattintson a linkre: <https://pair.aki.gov.hu>)

A fiatal bika termelői árának változása Magyarországon (HUF/kg hasított meleg súly)

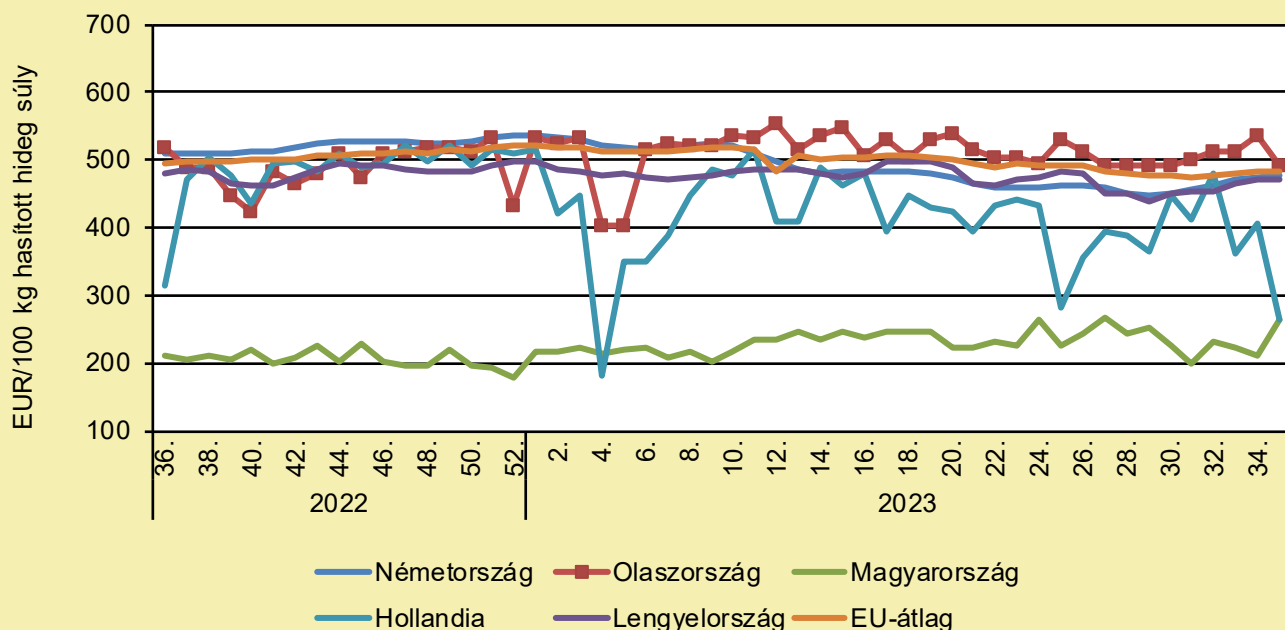
	2022. 36. hét	2023. 35. hét	2023. 36. hét	2023. 36. hét/ 2022. 36. hét (százalék)	2023. 36. hét/ 2023. 35. hét (százalék)
Fiatal bika	783,6	942,4	885,8	113,0	94,0

Megjegyzés: Az ár az áfát és a szállítási költséget nem tartalmazza.

Forrás: AKI PÁIR (a legfrissebb adatokért kattintson a linkre: <https://pair.aki.gov.hu>)

HÚSMARHA

A fiatal bika vágóhídi belépési ára Magyarországon és a fiatal bika „R3” vágóhídi belépési ára az EU-ban (2022–2023)



Forrás: Európai Bizottság

A fiatal bika vágóhídi belépési árának változása Magyarországon és az EU-ban (EUR/100 kg hasított hideg súly)

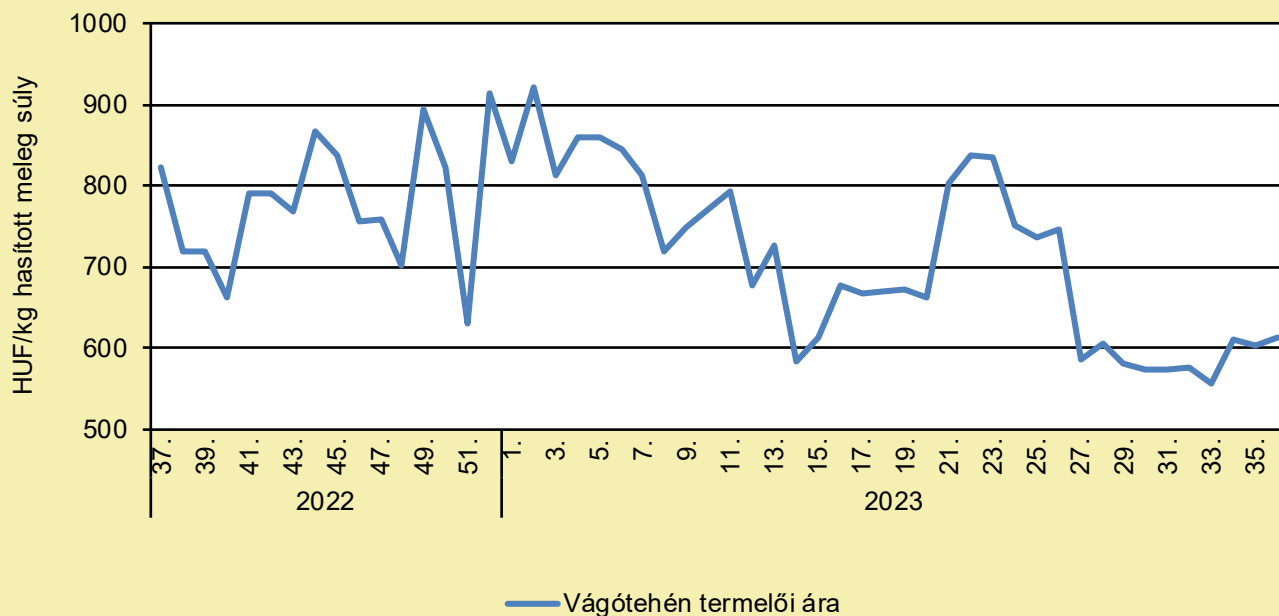
	2022. 35. hét	2023. 34. hét	2023. 35. hét	2023. 35. hét/ 2022. 35. hét (százalék)	2023. 35. hét/ 2023. 34. hét (százalék)
Németország	509,5	474,4	476,3	93,5	100,4
Olaszország	474,8	534,9	493,1	103,9	92,2
Magyarország	206,2	212,0	264,0	128,0	124,5
Hollandia	483,0	407,0	264,0	54,7	64,9
Lengyelország	486,7	470,5	470,0	96,6	99,9
EU	498,7	481,8	483,8	97,0	100,4

Megjegyzés: Az ár a szállítási költséget tartalmazza, az áfát nem.

Forrás: Európai Bizottság

HÚSMARHA

A vágótehén termelői ára Magyarországon (2022–2023)



Forrás: AKI PÁIR (a legfrissebb adatokért kattintson a linkre: <https://pair.aki.gov.hu>)

A vágótehén termelői árának változása Magyarországon (HUF/kg hasított meleg súly)

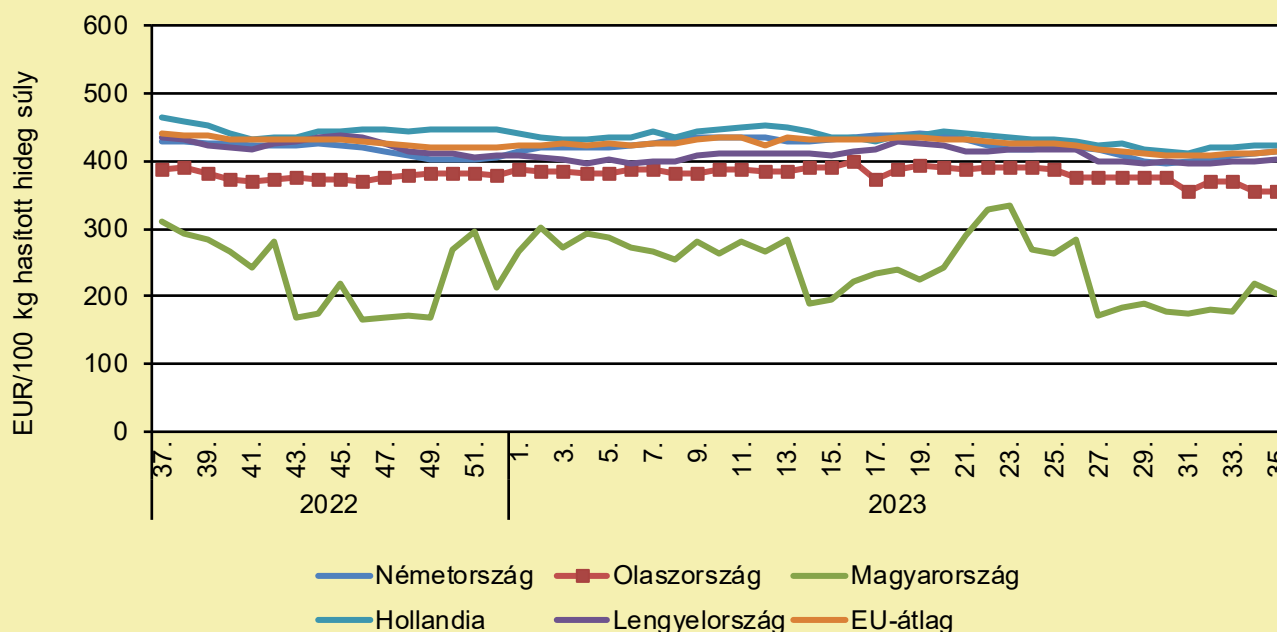
	2022. 36. hét	2023. 35. hét	2023. 36. hét	2023. 36. hét/ 2022. 36. hét (százalék)	2023. 36. hét/ 2023. 35. hét (százalék)
Vágótehén	798,5	604,3	611,9	76,6	101,3

Megjegyzés: Az ár az áfát és a szállítási költséget nem tartalmazza.

Forrás: AKI PÁIR (a legfrissebb adatokért kattintson a linkre: <https://pair.aki.gov.hu>)

HÚSMARHA

A vágótehén „O3” vágóhídi belépési ára Magyarországon és az EU-ban (2022–2023)



Forrás: Európai Bizottság

A vágótehén „O3” vágóhídi belépési árának változása Magyarországon és az EU-ban (EUR/100 kg hasított hideg súly)

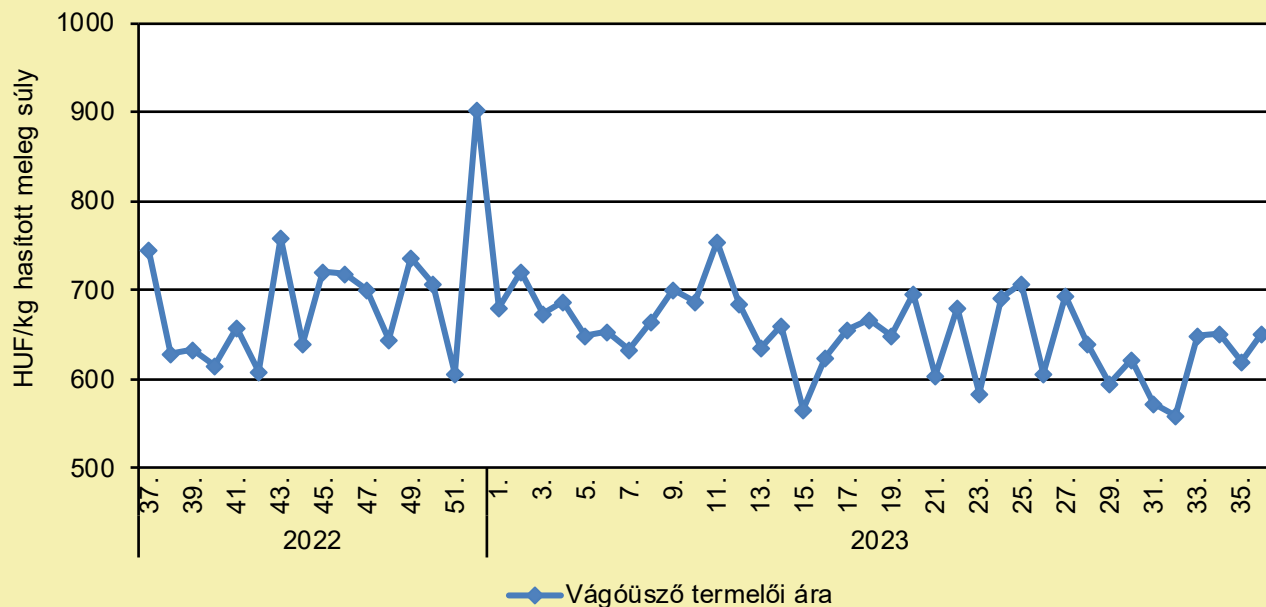
	2022. 35. hét	2023. 34. hét	2023. 35. hét	2023. 35. hét/ 2022. 35. hét (százalék)	2023. 35. hét/ 2023. 34. hét (százalék)
Németország	440,0	412,0	413,1	93,9	100,3
Olaszország	395,8	355,1	355,6	89,9	100,1
Magyarország	279,1	217,7	204,2	73,2	93,8
Hollandia	478,0	422,0	424,0	88,7	100,5
Lengyelország	439,7	400,0	402,2	91,5	100,5
EU	444,7	412,1	414,5	93,2	100,6

Megjegyzés: Az ár a szállítási költséget tartalmazza, az áfát nem.

Forrás: Európai Bizottság

HÚSMARHA

A vágóüsző termelői ára Magyarországon (2022–2023)



Forrás: AKI PÁIR (a legfrissebb adatokért kattintson a linkre: <https://pair.aki.gov.hu>)

A vágóüsző termelői árának változása Magyarországon (HUF/kg hasított meleg súly)

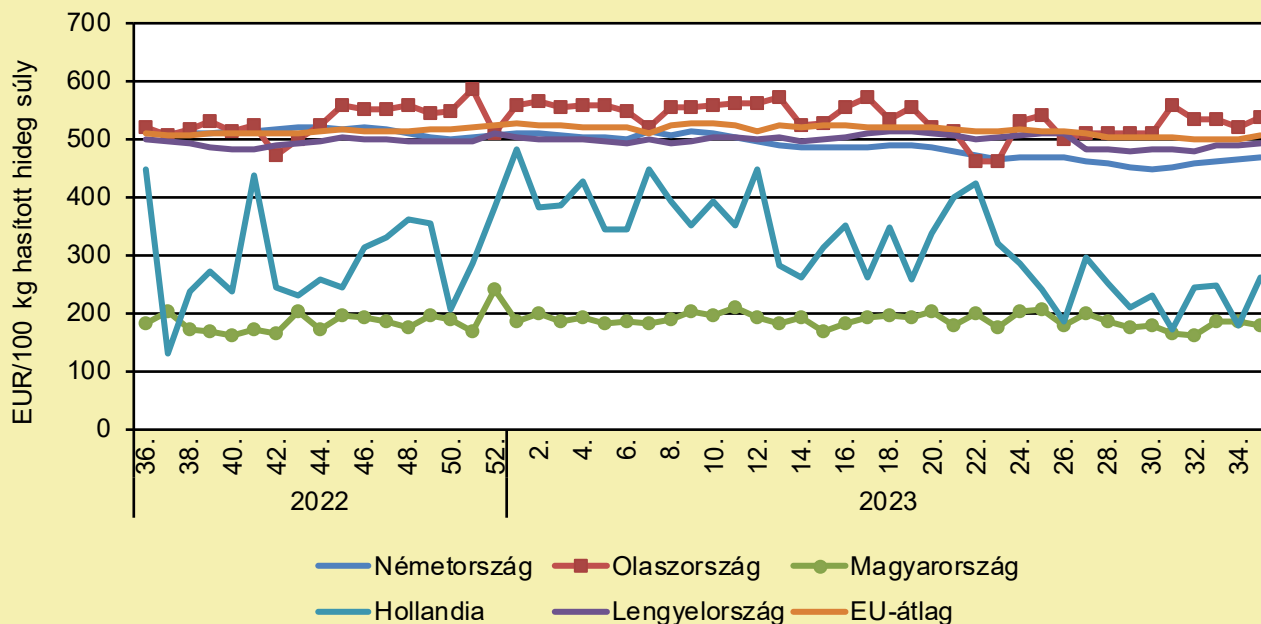
	2022. 36. hét	2023. 35. hét	2023. 36. hét	2023. 36. hét/ 2022. 36. hét (százalék)	2023. 36. hét/ 2023. 35. hét (százalék)
Vágóüsző	665,5	619,5	651,7	97,9	105,2

Megjegyzés: A termelői ár az áfát és a szállítási költséget nem tartalmazza.

Forrás: AKI PÁIR (a legfrissebb adatokért kattintson a linkre: <https://pair.aki.gov.hu>)

HÚSMARHA

A vágóüsző vágóhídi belépési ára Magyarországon és a vágóüsző „R3” vágóhídi belépési ára az EU-ban (2022–2023)



Forrás: Európai Bizottság

A vágóüsző vágóhídi belépési árának változása Magyarországon és az EU-ban (EUR/100 kg hasított hideg súly)

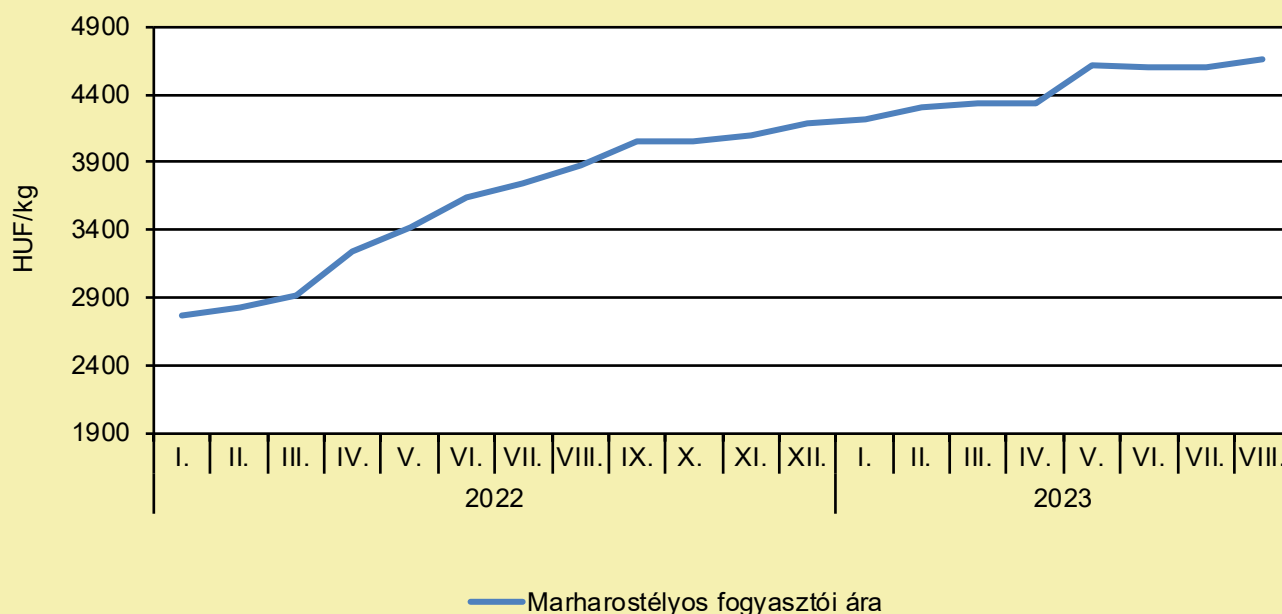
	2022. 35. hét	2023. 34. hét	2023. 35. hét	2023. 35. hét/ 2022. 35. hét (százalék)	2023. 35. hét/ 2023. 34. hét (százalék)
Németország	514,9	465,5	467,8	90,8	100,5
Olaszország	512,1	517,9	535,9	104,7	103,5
Magyarország	210,0	185,9	177,8	84,7	95,6
Hollandia	316,0	177,0	260,0	82,3	146,9
Lengyelország	495,4	487,5	492,1	99,3	101,0
EU	504,4	499,4	507,1	100,5	101,5

Megjegyzés: Az ár a szállítási költséget tartalmazza, az áfát nem.

Forrás: Európai Bizottság

HÚSMARHA

A marharostélyos fogyasztói ára Magyarországon (2022–2023)



Forrás: KSH

A marharostélyos fogyasztói árának változása Magyarországon (HUF/kg)

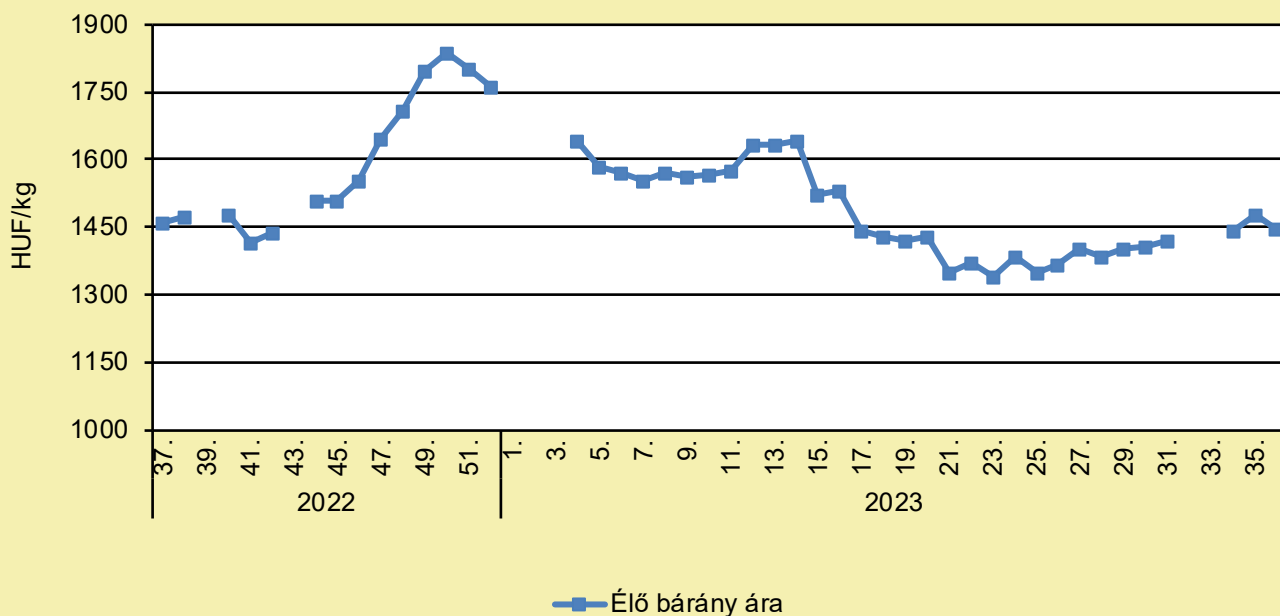
	2022. augusztus	2023. július	2023. augusztus	2023. augusztus/ 2022. augusztus (százalék)	2023. augusztus/ 2023. július (százalék)
Marharostélyos	3 880	4 600	4 660	120,1	101,3

Megjegyzés: Az ár az áfát tartalmazza. A témában a következő friss adatokat a NAK 41. heti Piaci és Árinformációk kiadványában találja.

Forrás: KSH

JUH ÉS KECSKE

Az élő bárány termelői ára Magyarországon (2022–2023)



Forrás: AKI PÁIR (a legfrissebb adatokért kattintson a linkre: <https://pair.aki.gov.hu>)

Az élő bárány termelői árának változása Magyarországon (HUF/kg)

	2022. 36. hét	2023. 35. hét	2023. 36. hét	2023. 36. hét/ 2022. 36. hét (százalék)	2023. 36. hét/ 2023. 35. hét (százalék)
Élő bárány	1 460,1	1 475,8	1 446,3	99,1	98,0

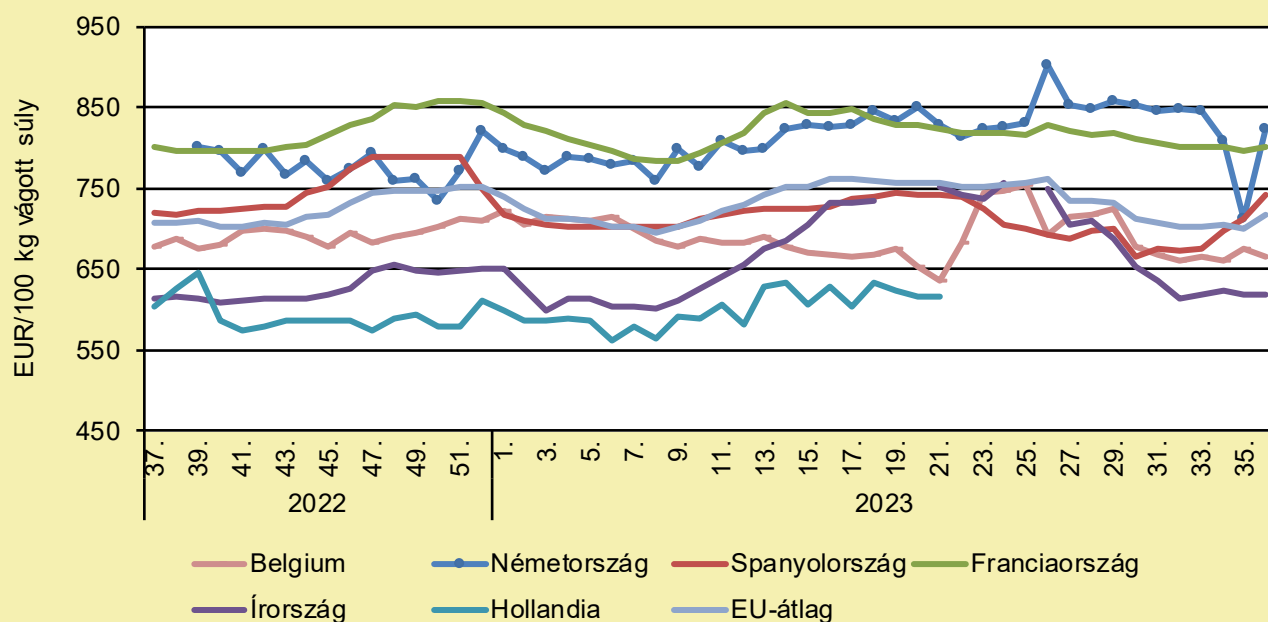
... = Adatvédelmi korlátok miatt nem közölhető adat.

Megjegyzés: A termelői ár az áfát és a szállítási költséget nem tartalmazza.

Forrás: AKI PÁIR (a legfrissebb adatokért kattintson a linkre: <https://pair.aki.gov.hu>)

JUH ÉS KECSKE

A nehéz bárány termelői ára Nyugat- és Dél-Európában (2022–2023)



Forrás: Európai Bizottság

A nehéz bárány termelői árának változása Nyugat- és Dél-Európában (EUR/100 kg vágott súly)

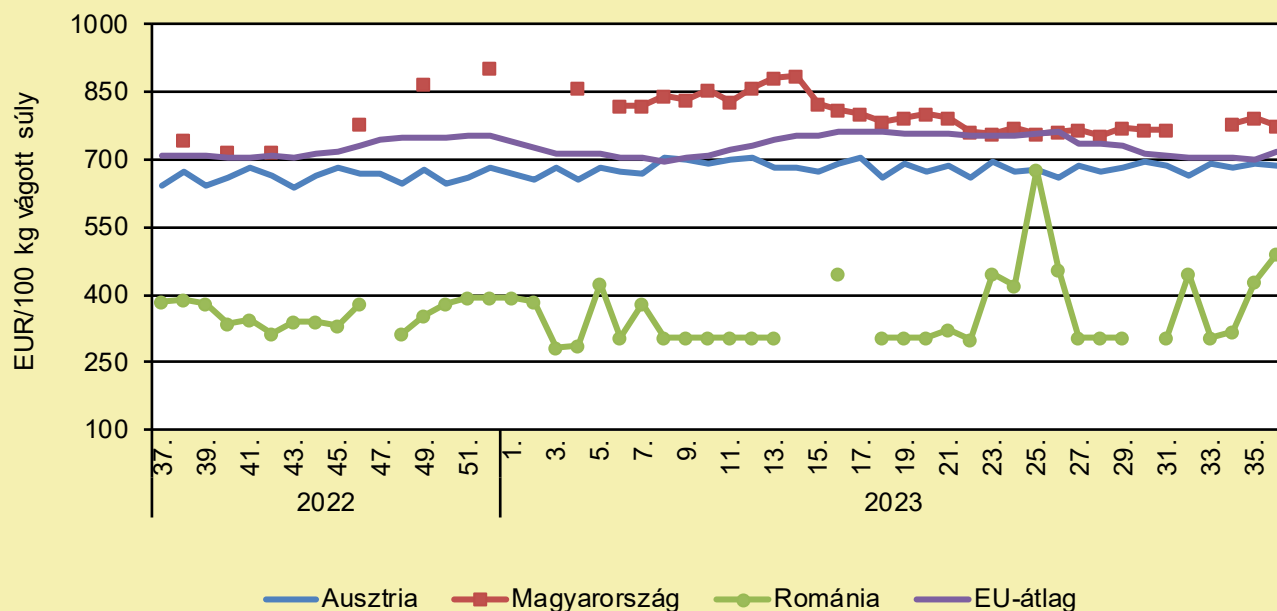
	2022. 36. hét	2023. 35. hét	2023. 36. hét	2023. 36. hét/ 2022. 36. hét százalék	2023. 36. hét/ 2023. 35. hét százalék
Belgium	694,3	675,2	664,8	95,8	98,5
Németország	784,8	711,7	824,1	105,0	115,8
Spanyolország	720,0	711,7	741,4	103,0	104,2
Franciaország	801,0	796,0	800,0	99,9	100,5
Írország	609,6	617,9	617,7	101,3	100,0
Hollandia	609,5	–	608,7	99,9	–
EU	707,3	700,5	718,4	101,6	102,6

Megjegyzés: Az ár a szállítási költséget tartalmazza, az áfát nem.

Forrás: Európai Bizottság

JUH ÉS KECSKE

A nehéz bárány termelői ára Közép-Európában (2022–2023)



Forrás: Európai Bizottság

A nehéz bárány termelői ára Közép-Európában (EUR/100 kg vágott súly)

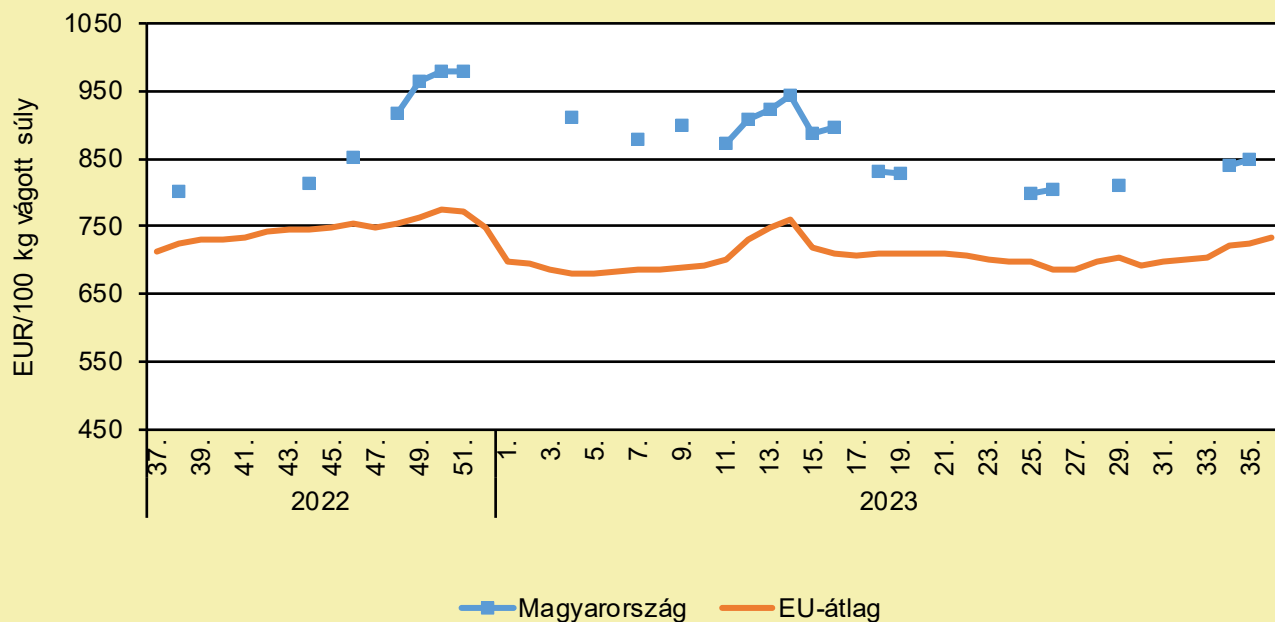
	2022. 36. hét	2023. 35. hét	2023. 36. hét	2023. 36. hét/ 2022. 36. hét (százalék)	2023. 36. hét/ 2023. 35. hét (százalék)
Ausztria	642,2	690,0	687,0	107,0	99,6
Magyarország	748,4	793,3	774,4	103,5	97,6
Románia	–	430,6	490,6	–	113,9
EU	707,3	700,5	718,4	101,6	102,6

Megjegyzés: Az ár a szállítási költséget tartalmazza, az áfát nem.

Forrás: Európai Bizottság

JUH ÉS KECSKE

A könnyű bárány termelői ára Magyarországon és az EU-ban (2022–2023)



Forrás: Európai Bizottság

A könnyű bárány termelői árának változása Magyarországon és az EU-ban (EUR/100 kg vágott súly)

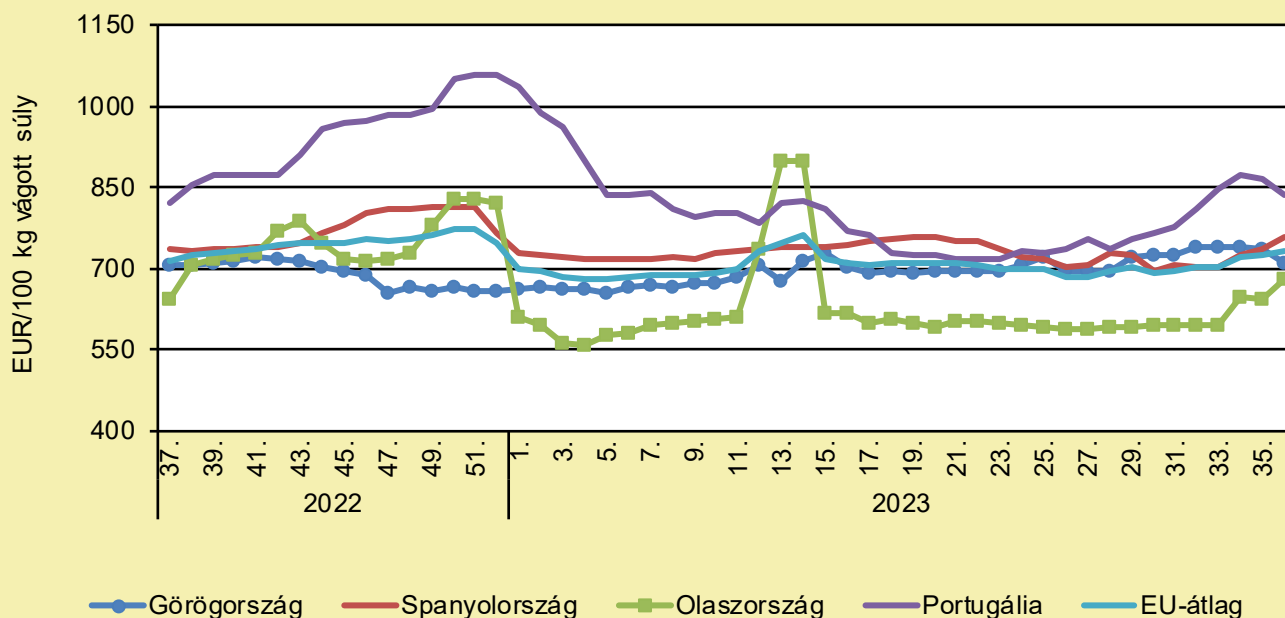
	2022. 36. hét	2023. 35. hét	2023. 36. hét	2023. 36. hét/ 2022. 36. hét százalék	2023. 36. hét/ 2023. 35. hét százalék
Magyarország	806,0	–	–	–	–
EU	714,6	725,9	733,3	102,6	101,0

Megjegyzés: Az ár a szállítási költséget tartalmazza, az áfát nem.

Forrás: Európai Bizottság

JUH ÉS KECSKE

A könnyű bárány termelői ára Nyugat- és Dél-Európában (2022–2023)



Forrás: Európai Bizottság

A könnyű bárány termelői árának változása Nyugat- és Dél-Európában (EUR/100 kg vágott súly)

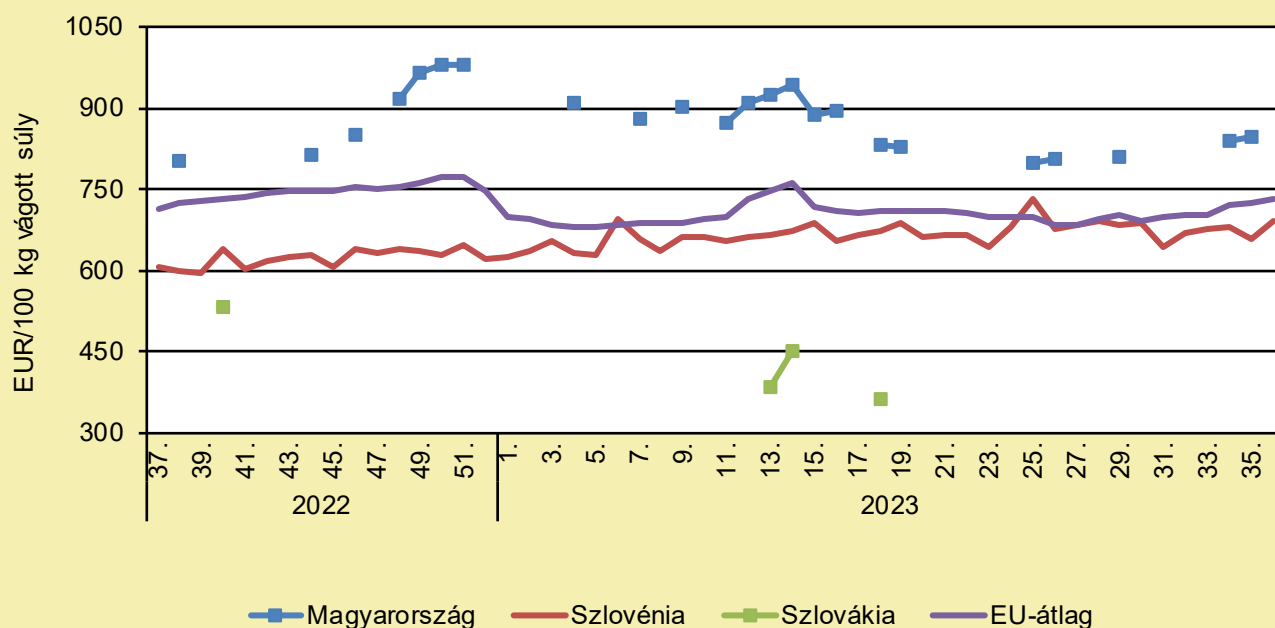
	2022. 36. hét	2023. 35. hét	2023. 36. hét	2023. 36. hét/ 2022. 36. hét százalék	2023. 36. hét/ 2023. 35. hét százalék
Görögország	710,6	736,5	711,6	100,1	96,6
Spanyolország	736,1	736,5	760,1	103,3	103,2
Olaszország	645,0	644,0	681,0	105,6	105,7
Portugália	793,8	864,5	835,3	105,2	96,6
EU	714,6	725,9	733,3	102,6	101,0

Megjegyzés: Az ár a szállítási költséget tartalmazza, az áfát nem.

Forrás: Európai Bizottság

JUH ÉS KECSKE

A könnyű bárány termelői ára Közép-Európában (2022–2023)



Forrás: Európai Bizottság

A könnyű bárány termelői árának változása Közép-Európában (EUR/100 kg vágott súly)

	2022. 36. hét	2023. 35. hét	2023. 36. hét	2023. 36. hét/ 2022. 36. hét százalék	2023. 36. hét/ 2023. 35. hét százalék
Magyarország	806,0	–	–	–	–
Szlovénia	617,7	657,5	692,4	112,1	105,3
Szlovákia	–	–	–	–	–
EU	714,6	725,9	733,3	102,6	101,0

Megjegyzés: Az ár a szállítási költséget tartalmazza, az áfát nem.

Forrás: Európai Bizottság

TAKARMÁNYIPAR

A TAKARMÁNYOZÁS GÉPESÍTÉSEKOR A TARTÁSTECHNOLÓGIÁNK ÉS AZ ÁLLATLÉTSZÁM IS FONTOS, NEMCSAK A PÉNZTÁRCÁNK

(agraragazat.hu, szeptember 9.)

A megfelelő takarmány előállítása volt a Strautmann család alapötlete még a '60-as évek elején, ami egy rendfelszedő kocsis tervezésével és gyártásával indult a környékbeli marhatenyésztők számára. Nagy lépésnek számított 1988-ban, mikor bemutatták a spirális szeletelőrottorral felszerelt Super Vitesse rendfelszedő kocsijukat is, amiből mára 6-féle modellcsaláddal vannak jelen a piacon. Azóta pedig eltelt 66 év, már a negyedik generáció vezeti a vállalkozást, a gyártócsarnokok kinőtték a németországi Bad Laer régiót (sőt az országot is), elindult világkörűli hódító útjára a Strautmann-gépgyártás, de egyvalami nem változott: a fókusz a szarvasmarha-tenyésztés kiszolgálása maradt; viszont kizárólag gépész oldalról. A szarvasmarha-tenyésztés sarkalatos pontja a takarmányozás, amit a gépészek is tudnak. A legnagyobb kihívás a technológiában a homogén takarmány biztosítása. Magasabb tejhozamot ugyanis akkor tudunk elérni, ha a takarmányunk homogén, és az állat már nem válogat tovább. Ráadásul gépesítéskor figyelembe kell venni a már meglévő tartástechnológia feltételeit ugyanúgy, mint az állatlétszámot. További információ [itt olvasható](#).

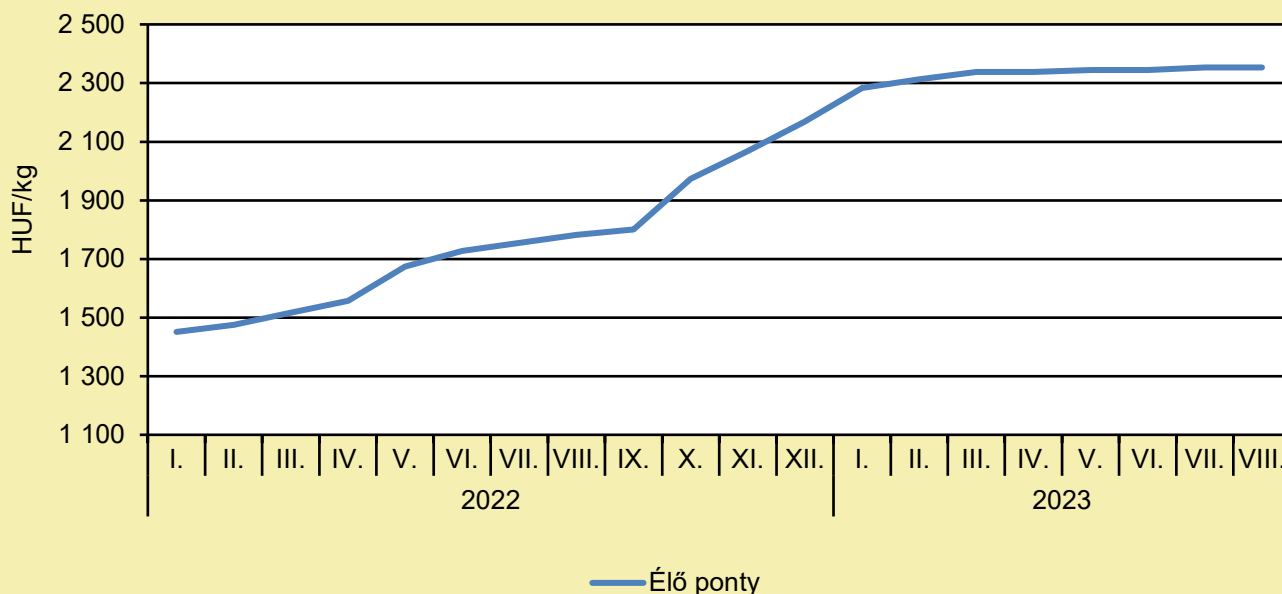
HALÁSZAT

MIT FOG KI NYOLCSZÁZEZER MAGYAR?

(magyarmezogazdasag.hu, szeptember 2.)

A hazai fogyasztás legnagyobb hányadát a tengeri halrudacsok és a halkonzervek teszik ki, de legalább már van egy olyan réteg is, aki szívesen eszik hazai halat. Bár ahogy Timmel Ede, a Magyar Akvakultúra és Halászati Szakmaközi Szervezet (MA-HAL) ügyvezető igazgatója elmondta Hódmezővásárhelyen, a hazai haltenyésztés szorosan összekapcsolódik a horgászattal, hisz a tógazdaságainkban előállított hal mennyiség 80 százaléka jó eséllyel valamelyik horgászunk bográcsában végzi. Ez legtöbbször ponty – ez ugyanis a hazai halgazdálkodók kenyérhala, és főként ezt „szereti a magyar” halászlének vagy rántott hálnak.

Az élő ponty fogyasztói átlagárának alakulása Magyarországon (2022–2023)



Forrás: AKI

Néhány haltermék fogyasztói átlagárának alakulása Magyarországon (HUF/kg)

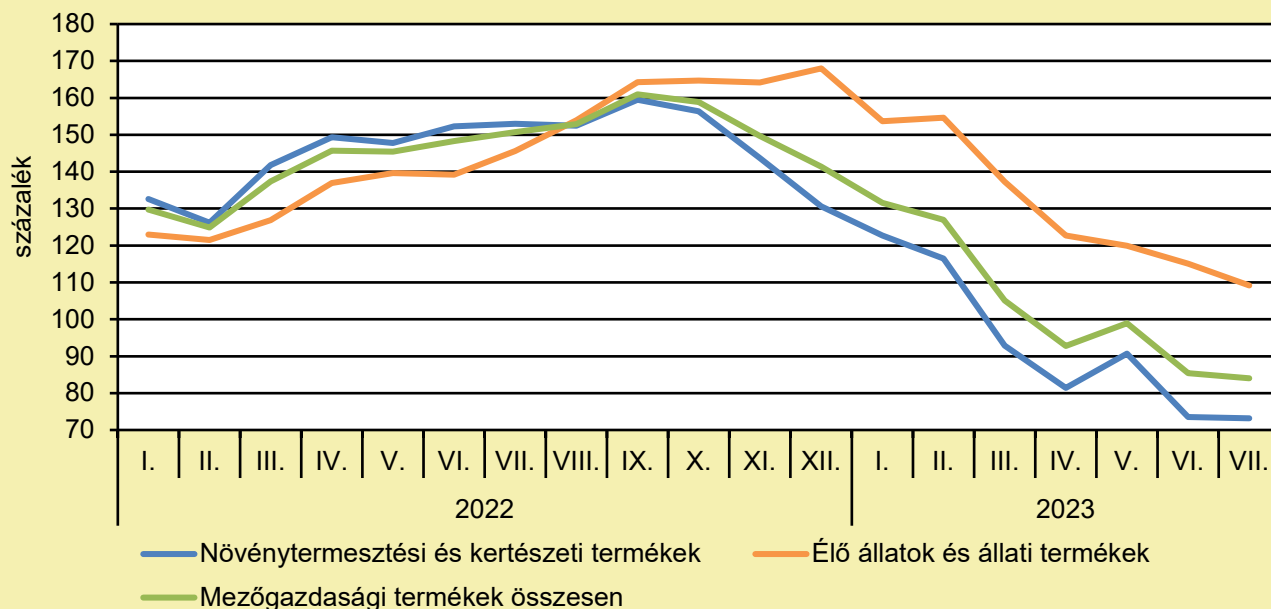
	2022. augusztus	2023. július	2023. augusztus	2023. augusztus/ 2022. július (százalék)	2023. augusztus/ 2023. augusztus (százalék)
Élő ponty	1 782	2 353	2 353	100,0	132,0
Pontyszelet	3 125	3 884	3 884	100,0	124,3
Bőrös afrikai harcsafilé	3 800	4 501	4 501	100,0	118,4
Busatörzs	1 707	2 380	2 438	102,4	142,8
Busaszelet	1 744	2 407	2 423	100,7	138,9
Lazacfilé	8 527	8 872	8 872	100,0	104,0

Megjegyzés: A témában a következő friss adatokat a NAK 39. heti Piaci és Árinformációk kiadványában találja.

Forrás: AKI

AGRÁRÁGAZAT ÁLTALÁBAN

A mezőgazdasági termelői árak alakulása
(előző év azonos időszaka = 100 százalék)



Megjegyzés: A témában a következő friss adatokat a NAK 41. heti Piaci és Árinformációk kiadványában találja.
Forrás: KSH-adatok alapján AKI-szerkesztés

HAZÁNK KIEMELTEN TÁMOGATJA A FENNTARTHATÓ AGRÁRÉLELMEZÉSI RENDSZEREKET

(trademagazin.hu/AM, szeptember 7.)

Nagy István agrárminiszter kifejtette a Nemzetközi Élelmiszerbiztonsági Konferencián, Szamarkandban, hogy a fogyasztói döntések meghatározó mértékben befolyásolják az élelmiszerlánc szereplőinek stratégiáit, így a fogyasztói magatartás alakítása több szempontból is hozzájárul az agrárélelmelési rendszerek fenntarthatóságához. Magyarországon az egyik kiemelt, szemléletformáló program a „Maradék nélkül”, melynek oktatási anyagait már általános iskolában megkapja a fiatal generáció, hiszen fontos a tudatos fogyasztásra és vásárlásra való tanítás minél korábbi megkezdése. Hazánkban a megvásárolt élelmiszereknek mindössze 10%-a kerül a szemetesbe, míg globálisan az élelmiszerek átlagosan 30%-át pazarolják el. A kormány támogatja az agrárdigitalizációt a stabilitás és a kiszámíthatóság érdekében, mivel több adatra, jobb minőségű információra építve helyesebb gazdálkodási döntéseket lehet hozni. Emellett ha csökkentjük a termelés kockázatait és a mezőgazdaság ökológiai lábnyomát, nő a hatékonyság, a versenyképesség és a jövedelemszint. A tárcavezető kiemelte, szakpolitikai ösztönzők révén támogatjuk a kistermelőket a vidéki területeken történő megélhetés javítása érdekében. Az agrártársadalom előre-gedésének problémájára pedig a családi gazdaságok jogi szabályozása révén is keressük a megoldást.

AGRÁRGAZAT ÁLTALÁBAN

MÓDOSÍTÓ JAVASLATOK A TERÜLETI MONITORINGRENDSZER MŰKÖDÉSÉNEK JAVÍTÁSÁRA

(trademagazin.hu/NAK, szeptember 7.)

Nemzeti Agrárgazdasági Kamara (NAK) javaslatcsomagot állított össze az egységes támogatási kérelmek műholdas ellenőrzéssel érintett területi monitoringrendszer (TMR) működésével kapcsolatban. A tapasztalatok szerint ugyanis a rendszer számos esetben hibás eredményeket produkál, így a gazdálkodók indokolatlanul is meg nem felelésről szóló végzést kapnak a Magyar Államkincstártól (MÁK). Mint felidéztek, az idei évtől megszűnt az előzetes ellenőrzés intézménye és az őszi adategyeztetők kiküldése. Ehelyett a Magyar Államkincstártól úgynevezett egyeztető, illetve műholdas ellenőrzéssel érintett TMR-végzéseket kapnak a gazdák. Az eddigi tapasztalatok azt mutatják, hogy az államkincstár által kiküldött (TMR-rel érintett) meg nem felelésről szóló végzések jelentős része hibás adatokon alapul – állapította meg a NAK. Azoknak a gazdálkodóknak, akik meg nem felelésről kaptak végzést a MÁK-tól, minél előbb javítaniuk kell azt az egységes kérelem adatváltozás felületen. Ha viszont a valóságnak megfelelően nyújtották be a kérelmet, akkor a Mobil Gazda alkalmazás segítségével fényképet kell készíteniük, mely igazolja, hogy helyesen nyújtották be az igénylést. A nagy számú panaszra tekintettel a NAK javaslatcsomagot állított össze, amelynek célja a TMR hibáinak kiküszöbölése, a TMR-ellenőrzések hatékonyságának javítása. Ebben számos pontosítás szerepel, amelyek az eddig megjelent típushibák megszüntetését célozzák. A javaslatok közt szerepel a MÁK által kiküldött végzések szövegezésének megváltoztatása is.

MINDENT A ZÖLD MEZŐGAZDASÁGRÓL: PLANET BUDAPEST 2023 KONFERENCIA

(agroinform.hu, augusztus 29.)

Nem kérdés, hogy másképp kell termelnünk, mint eddig. Mert most tönkretesszük a termőföldet. Mert a fogyasztók igénylik a vegyszermentes élelmiszert. Mert az Európai Unió támogatásai is a környezetbarátabb termelésre ösztönöznek. Mert a talajok elsivatagosodásáért nemcsak a klimatikus változások felelősek, hanem sok más tényező is. Ezek: a kizsákmányoló mezőgazdaság, a talajok műtrágyákkal való tönkretétele, a túllegeltetés, az erdőirtás, a pazarló, szakszerűtlen öntözés, a néhány évtizeddel ezelőtti nagy csatornázási és belvízelvezetési láz, a természetes gyepek beszántása, a vízigényes haszonnövények telepítése. Talajaink minősége évről évre romlik – hogyan tudnak majd élelmiszert termelni az unokáink? Ezekről is szó lesz a természetközeli mezőgazdaság témakörében 2023.09.28-án 10:00-tól 17:30-ig a Hungexpo A pavilon szekciótermében. A szakkonferencia kezdete előtt 10 órától Áder János, a Kék Bolygó Klímavédelmi Alapítvány kuratóriumának elnöke beszélget Nagy István agrárminiszterrel. A háromnapos Planet Budapest 2023 rendezvényen még sok más, érdekes témáról is szó lesz, hiszen öt párhuzamos szakmai konferenciát szerveznek meg a Hungexpo A pavilonban szeptember 27–29. között. A részvétel ingyenes, de regisztrációhoz kötött, regisztrálni [itt lehet](#).

ÉLELMISZERIPAR ÁLTALÁBAN

FÖLDÖN KÍVÜLI ÍZEK: MOST MÁR BÁRKI KÓSTOLHAT ŰRNÖVÉNYEKBŐL KÉSZÜLT ÉTELEKET

(agroinform.hu/index.hu, szeptember 10.)

Az űrnövények persze nem az űrben növekedtek, hanem a földön, azonban a termesztésük során olyan technológiát használnak, amelyek hozzájárulhatnak az idegen bolygók meghódításához. Elvileg a Holdon és a Marson, valamint a többi távoli égitesten is ezzel a technikával tudnánk majd élelmiszert termelni. Ez a termesztés egy olyan megoldás, aminek köszönhetően az űrhajósok hosszú távra tervezhetnek, hiszen az utazásuk során megfelelő mennyiségű, minőségű és tápértékkel rendelkező élelmiszerhez juthatnak. A teljes egészében magyar fejlesztésű és termesztésű növények mellett, hogy választ jelenthetnek a klímaváltozásra, megoldást kínálhatnak az élelmiszerhiányra is – olvasható a Makery DIY étterem közleményében. Ez az az étterem, ahol meg tudjuk megkóstolni a Csillagváros nevezetű farm növényeit. A Csillagváros nevet viselő vertikális farm lehetővé teszi a talaj nélküli növénytermesztést, mindezt a hidropóniás rendszerben. Itt LED-es világítással, időjárástól függetlenül, körforgásos módszerrel termelnek leveleket, salátákat és egyéb egészséges mikrozöldeket. A termelés növényvédő szerektől mentes, ráadásul a növények előállításához akár 95 százalékkal kevesebb víz is elegendő lehet, mint a természetes környezetben. A Makery-t 2022-ben Európa feltörekvő franchise rendszerének választották, amely az első budapesti étterem, ahol a vendégeknek igazi közösségi kulináris élményben lehet részük. Itt már a séfek által előkészített ételek elkészítése közben közelebb kerülhetünk az űrnövényekhez, amire eddig csak az űrkutatás szereplőinek volt lehetősége.

MEGVÁLTOZHAT SOK ÉLELMISZER NEVE FRANCIAORSZÁGBAN: BETILTANÁK A HASZNÁLATUKAT

(agrarszektor.hu/Reuters, szeptember 7.)

A növényi alapú fehérjeiparban az elmúlt években erőteljes növekedés volt tapasztalható világszerte elsősorban a környezetbarát és egészséges élelmiszerek iránti növekvő kereslet miatt. Az új rendelettervezet, amely csak a Franciaországban gyártott és értékesített termékekre vonatkozik, betiltja a fehérjealapú termékek leírására szolgáló 21 húsnevet tartalmazó listát, köztük a steak, az escalope, a spare ribs, a sonka vagy a hentes megnevezést is. Ugyanakkor több mint 120 húshoz kapcsolódó elnevezés, mint például a főtt sonka, baromfi, kolbász vagy szalonna azonban továbbra is engedélyezett lesz, feltéve, ha a termékek nem haladják meg a növényi fehérjék 0,5% és 6% közötti arányát. Ez az új rendelettervezet tükrözi azt a törekvésünket, hogy véget vessünk a félrevezető állításoknak azáltal, hogy a húskészítményekkel kapcsolatos elnevezéseket olyan élelmiszerekre használják, amelyek nem is tartalmazzák azokat – mondta Marc Fesneau francia mezőgazdasági miniszter.

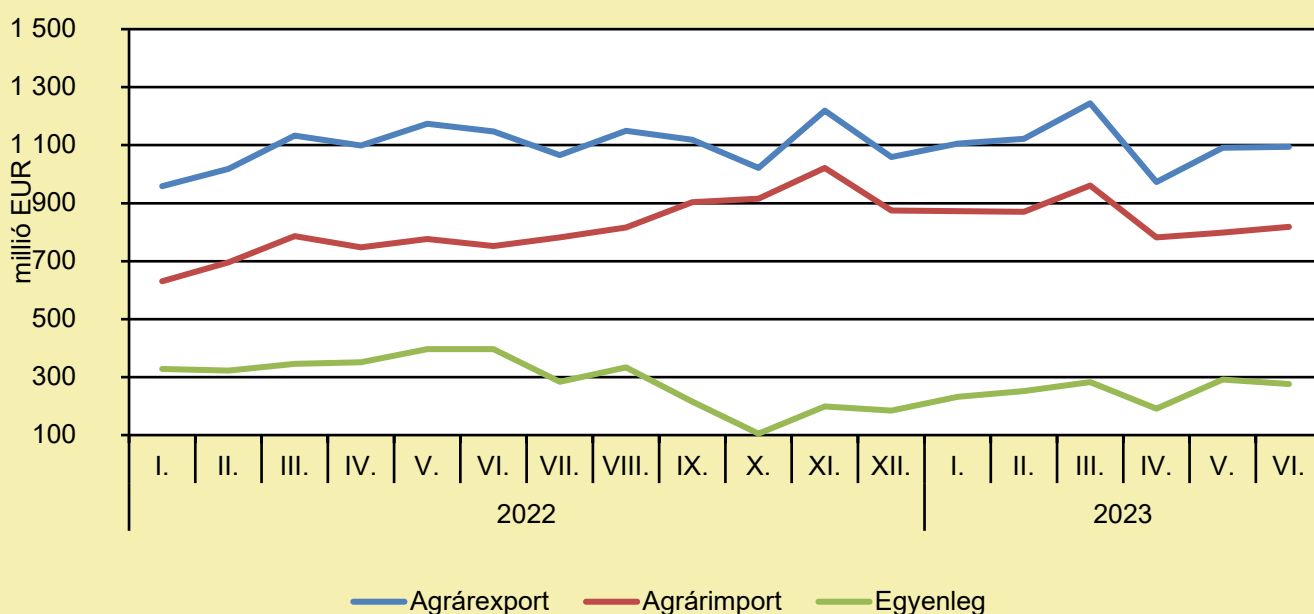
ÉLELMISZER-KERESKEDELEM

ÉLELMISZER-KÜLKERESKEDELEM

(KSH-adatok alapján AKI-szerkesztés, szeptember)

A mezőgazdasági és élelmiszeripari termékek exportértéke 4,6 százalékkal csökkent, importértéke 8,9 százalékkal emelkedett, az egyenleg pedig 30,2 százalékkal volt kevesebb 2023 júniusában az előző év azonos időszakához képest. A mezőgazdasági és élelmiszeripari termékek kivitelének értéke 1095 millió eurót, behozatalának értéke 818 millió eurót tett ki, az agrár-külkereskedelem aktívuma 276 millió euró volt 2023 hatodik hónapjában, azaz 120 millió euróval kevesebb, mint egy évvel korábban.

Az agrár-külkereskedelem havonkénti alakulása



Megjegyzés: A témában a következő friss adatokat a NAK 40. heti Piaci és Árinformációk kiadványában találja.
Forrás: KSH-adatok alapján AKI-szerkesztés

ÉLELMISZER-KERESKEDELEM

CSÖKKENTEK A GLOBÁLIS ÉLELMISZERÁRAK AUGUSZTUSBAN

(agronaplo.hu/FAO, szeptember 8.)

A rizs és cukor kivételével mérséklődtek a nemzetközi élelmiszer-alapanyagok árai augusztusban – jelentette az ENSZ Élelmezésügyi és Mezőgazdasági Szervezete (FAO). A [FAO élelmiszerár-index](#) – ami a nemzetközi kereskedelem legfontosabb élelmiszer-alapanyagainak árváltozását követi hónapról hónapra – július óta 2,1%-kal csökkent, alulmúlva a 2022. márciusi csúcsát. A júliusi 12,1%-os ugrás után a növényi olajok árindexe 3,1%-kal zuhant augusztusban. A napraforgóolaj világpiaci ára 8%-kal esett múlt hónapban, miután gyengült a globális importkereslet a bőséges exportkínálat közepette. A búza nemzetközi ára 3,8%-os augusztusi csökkenése mögött a magasabb szezonális kínálatot sejtik szakértők, míg a szemestermények 3,4%-os árcsökkenését a rekordnagyságú brazil kukoricatermással és az amerikai betakarítás kezdetével magyarázzák. A tejtermékek árindexe 4%-kal csökkent júliushoz képest, főként a teljes tejpör bőséges csendes-óceáni készletei miatt. A vaj és a sajtfélék nemzetközi ára szintén csökkent az európai nyári időszak lanyha keresletének köszönhetően. A húsfélék nemzetközi ára átlagosan 3%-kal lett alacsonyabb. A birkahúsnál volt a legjelentősebb a változás az ausztrál exportkészletek megugrása és a gyengébb kínai kereslet kombinációja miatt. A készletbőség a sertés-, baromfi- és a szarvasmarhahús árát is lejjebb nyomta. További részletek [itt olvashatók](#).

Felelős kiadó:



NEMZETI
AGRÁRGAZDASÁGI
KAMARA

Nemzeti Agrárgazdasági Kamara
H-1115 Budapest, Bartók Béla út 105–113.
Telefon: +36 80 900 365 (zöld szám)
www.nak.hu
piac@nak.hu

A kiadványt összeállítja és szerkeszti:



Agrárközgazdasági Intézet
H-1093 Budapest, Zsil utca 3–5.
Telefon: (+36 1) 217-1011
www.aki.gov.hu
aki@aki.gov.hu