

2023/30. HÉT

NAK PIACI ÉS ÁRINFORMÁCIÓK

A NEMZETI AGRÁRGAZDASÁGI KAMARA PIACFIGYELŐ HÍRSZOLGÁLATA

Állattenyésztés



NEMZETI
AGRÁRGAZDASÁGI
KAMARA



Agrárközgazdasági
Intézet

KÖSZÖNTŐ



Tisztelt Tagunk!

A [Nemzeti Agrárgazdasági Kamara](#) (NAK) legfontosabb feladata, hogy hasznos és értékteremtő szolgáltatásokkal segítse tagjait. Ezek egyike piacfigyelő hírszolgálatunk, a NAK Piaci és Árinformációk.

Heti rendszerességgel frissülő összeállításunk célja, hogy hozzájáruljunk tagjaink magas színvonalú, naprakész informáltságához és ezen keresztül megalapozott üzleti döntéseihez. Kiadványunkban ágazatonként rendszerezve nyújtjuk át Önnek az adott hétre vonatkozó legfrissebb piaci és szakmai információkat – külön a növénytermesztési és az állattenyésztési szektorra.

Felhívom figyelmét, hogy a korábban megjelent összeállítások is folyamatosan elérhetők a NAK honlapján található [archívumban](#).

Őszintén remélem, hogy kiadványunkkal hasznos segítséget tudunk Önnek nyújtani munkájához, vállalkozása sikerességéhez. Visszajelzéseit, javaslatait szívesen fogadjuk a piac@nak.hu e-mail címre.

Üdvözlettel:
Györfy Balázs

TARTALOMJEGYZÉK

| | |
|---------------------------------|-----------|
| RÖVIDÍTÉSEK JEGYZÉKE | 4 |
| BROJLER | 5 |
| PULYKA | 12 |
| EGYÉB SZÁRNYAS | 14 |
| TOJÁS | 15 |
| SERTÉS | 20 |
| TEJELŐ TEHÉN | 27 |
| HÚSMARHA | 34 |
| JUH ÉS KECSKE | 42 |
| TAKARMÁNYIPAR | 48 |
| HALÁSZAT | 49 |
| AGRÁRÁGAZAT ÁLTALÁBAN | 51 |
| ÉLELMISZERIPAR ÁLTALÁBAN | 54 |
| ÉLELMISZER-KERESKEDELEM | 55 |

RÖVIDÍTÉSEK JEGYZÉKE

| | |
|----------|--|
| AKI | Agrárközgazdasági Intézet |
| AKI PÁIR | Agrárközgazdasági Intézet Piaci Árinformációs Rendszer |
| EU | European Union (<i>Európai Unió</i>) |
| AM | Agrárminisztérium |
| KSH | Központi Statisztikai Hivatal |
| MNB | Magyar Nemzeti Bank |
| MTI | Magyar Távirati Iroda |
| USDA | United States Department of Agriculture (<i>az Amerikai Egyesült Államok Mezőgazdasági Minisztériuma</i>) |

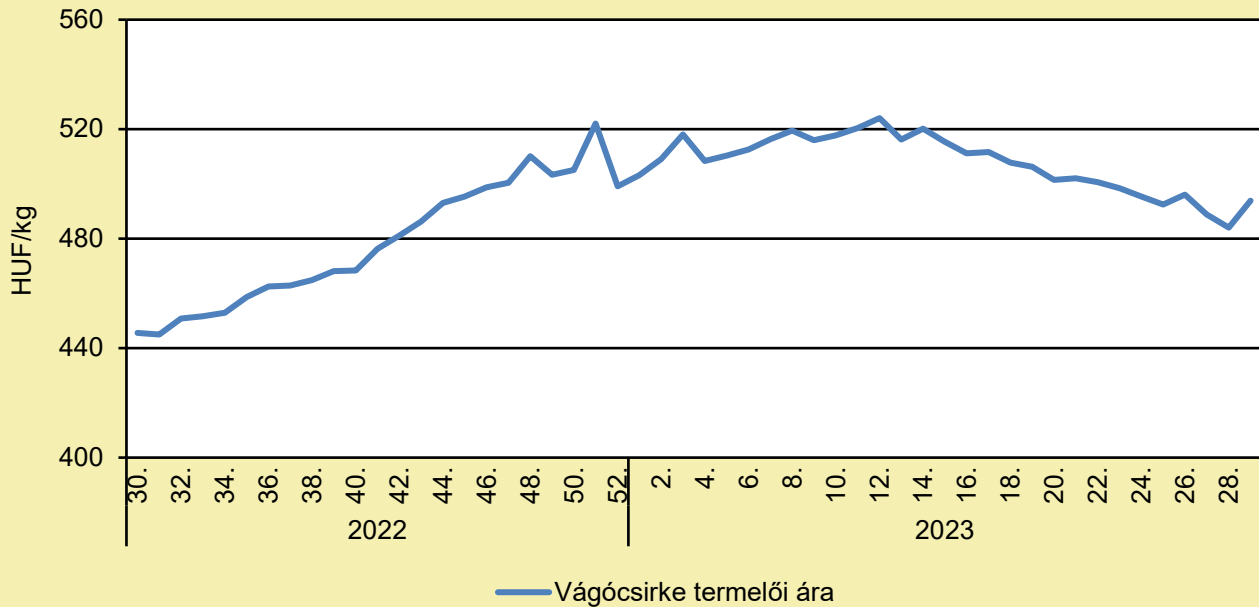
1971 ÓTA ELŐSZÖR, ÚJRA MEGJELENT A BAROMFIPESTIS LENGYELORSZÁGBAN

(magyarmezogazdasag.hu, július 21.)

Több mint 50 év után először találkoztak a lengyelországi állategészségügyi hatóságok a baromfipestis, vagy más néven Newcastle-betegség kitörésével. Az Állategészségügyi Világszervezet (WOAH) jelentése szerint július 11-én egy Topilec nevű faluban egy farmon igazolták a vírus jelenlétét. Valós idejű polimeráz láncreakció (PCR) vizsgálatot végeztek az Országos Állatorvosi Hivatal Kutatóintézet (NVR) laboratóriumában, ezek az eredmények pozitívak voltak. Noha a jelentés nem tartalmazta, hogy azon kívül, hogy háziasnak nevezték, milyen típusú madarakat érintett a fertőzés, az állományban 43 410 madár érintett. Közülük 29 488 madár elpusztult, a fennmaradó 13 922 madarat pedig leölték és ártalmatlanították. A WOAH szerint Lengyelországban utoljára 1971. december 31-én fordult elő baromfipestis. A leölésen és a tetemek, melléktermékek és hulladékok ártalmatlanításán túlmenően az egyéb ellenőrző intézkedések közé tartozik a fertőtlenítés, a védelmi körzetek kijelölése, a mozgás ellenőrzése, a nyomon követhetőség és a korlátozás alá vont körzeten belüli felügyelet. Az új baromfipestises eset kezelése mellett a lengyel tisztviselők aktívan küzdenek a magas patogenitású madárinfluenza (HPAI) kitörése ellen is: július elején 59 esetet regisztráltak. Franciaország és Magyarország a két európai ország, ahol ennél több HPAI-esetet jelentettek. Az ország az afrikai sertéspestis (ASP) ellen is küzd: június 17. és július 7. között öt esetet jelentettek. Lengyelország számos nagy baromfifitnyésztő vállalat otthona. A lengyel Cedrob és Animex cég Európa 12. és 18. legnagyobb brojlertermelője, 191 millió, illetve 150 millió csirkét vágtak le az elmúlt évben. Az ország három nagy tojástermelőnek is otthont ad. A Wozniak Poultry Farms, a Kruczyn Mariusz Pachura és a Przywitowski Baromfifarm állománya 10,5 millió, 2,6 millió és 1,6 millió tojótyúk.

BROJLER

A vágócsirke termelői ára Magyarországon (2022–2023)



Forrás: AKI PÁIR (a legfrissebb adatokért kattintson a linkre: <https://pair.aki.gov.hu>)

A vágócsirke termelői árának változása Magyarországon (HUF/kg)

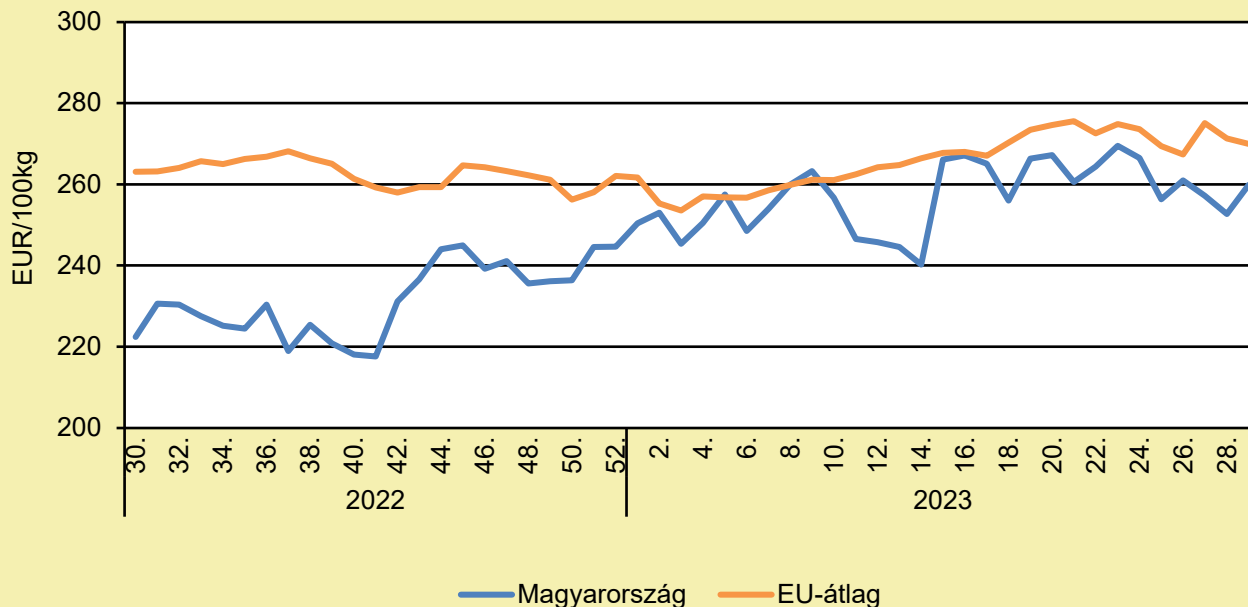
| | 2022. 29. hét | 2023. 28. hét | 2023. 29. hét | 2023. 29. hét/ 2022. 29. hét (százalék) | 2023. 29. hét/ 2023. 28. hét (százalék) |
|------------|---------------|---------------|---------------|---|---|
| Vágócsirke | 445,1 | 484,1 | 493,9 | 111,0 | 102,0 |

Megjegyzés: Az élősúlyos termelői ár az áfát és a szállítási költséget nem tartalmazza.

Forrás: AKI PÁIR (a legfrissebb adatokért kattintson a linkre: <https://pair.aki.gov.hu>)

BROJLER

Az egész csirke (65 százalékos) feldolgozói értékesítési ára Magyarországon és az EU-ban (2022–2023)



Forrás: AKI PÁIR (a legfrissebb adatokért kattintson a linkre: <https://pair.aki.gov.hu>)

Az egész csirke (65 százalékos) feldolgozói értékesítési árának változása Magyarországon és az EU-ban (EUR/100 kg)

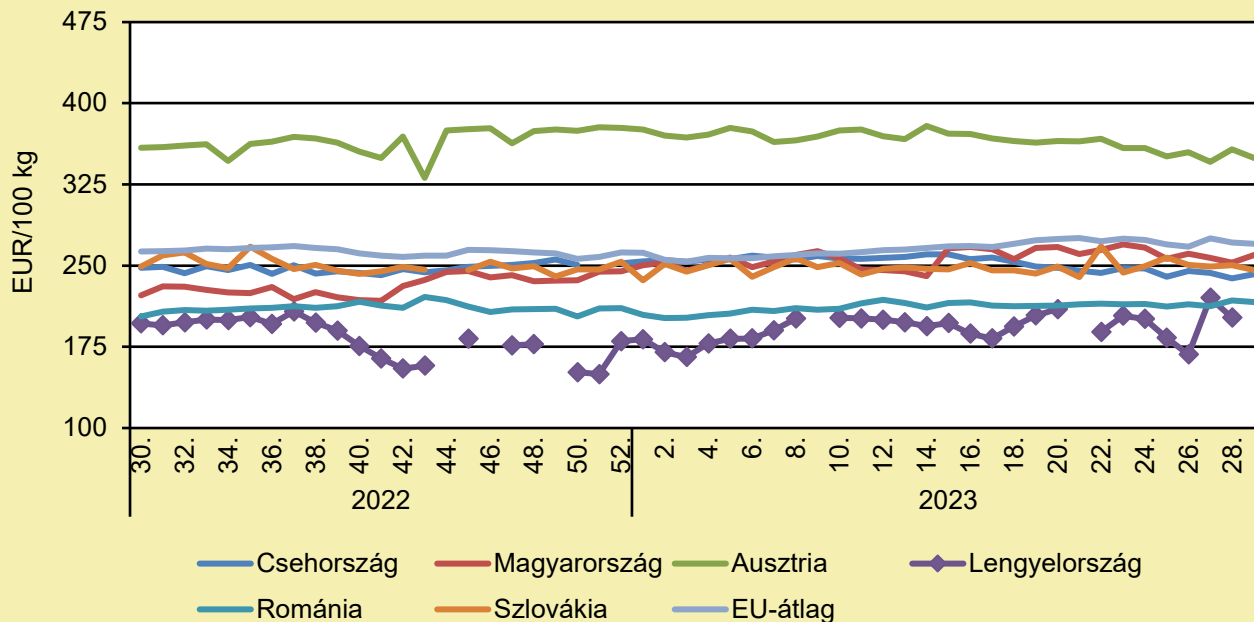
| | 2022. 29. hét | 2023. 28. hét | 2023. 29. hét | 2023. 29. hét/ 2022. 29. hét (százalék) | 2023. 29. hét/ 2023. 28. hét (százalék) |
|--------------|---------------|---------------|---------------|---|---|
| Magyarország | 230,8 | 252,7 | 259,9 | 112,6 | 102,8 |
| EU | 264,5 | 271,3 | 270,0 | 102,1 | 99,5 |

Megjegyzés: Az ár az áfát nem tartalmazza.

Forrás: AKI PÁIR (a legfrissebb adatokért kattintson a linkre: <https://pair.aki.gov.hu>)

BROJLER

Az egész csirke (65 százalékos) feldolgozói értékesítési ára Közép-Európában (2022–2023)



Forrás: Európai Bizottság

Az egész csirke (65 százalékos) feldolgozói értékesítési árának változása Közép-Európában (EUR/100 kg)

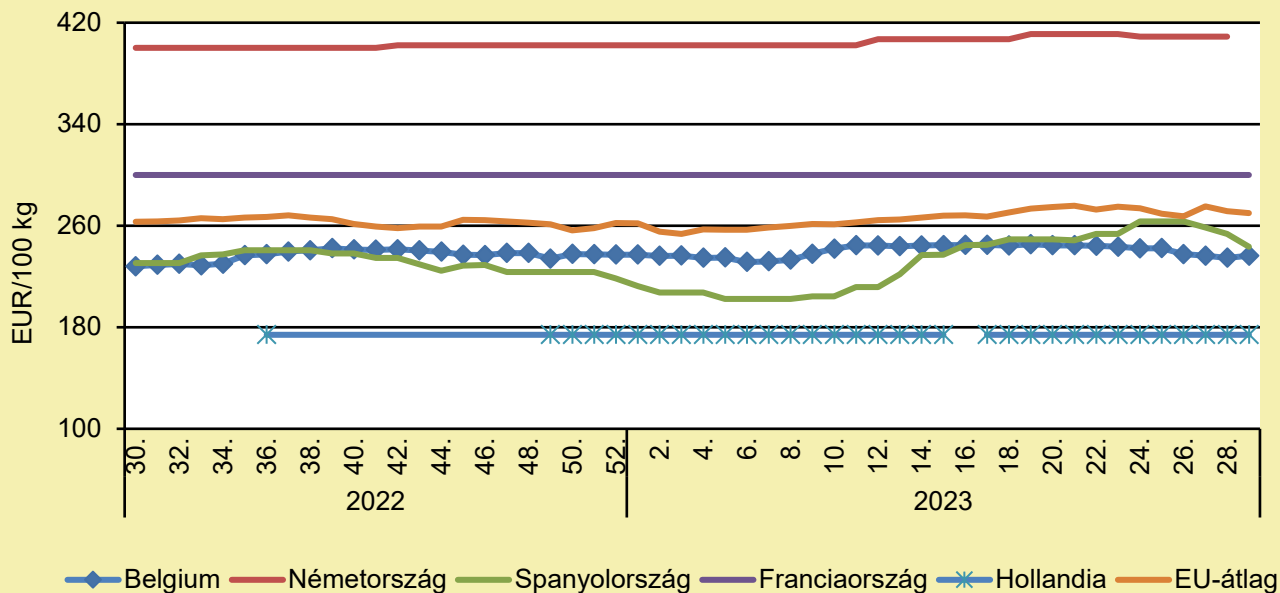
| | 2022. 29. hét | 2023. 28. hét | 2023. 29. hét | 2023. 29. hét/ 2022. 29. hét (százalék) | 2023. 29. hét/ 2023. 28. hét (százalék) |
|---------------|---------------|---------------|---------------|---|---|
| Csehország | 250,3 | 238,2 | 241,9 | 96,7 | 101,6 |
| Magyarország | 230,8 | 252,7 | 259,9 | 112,6 | 102,8 |
| Ausztria | 353,1 | 357,4 | 349,5 | 99,0 | 97,8 |
| Lengyelország | 201,1 | 201,9 | – | – | – |
| Románia | 207,3 | 217,9 | 216,3 | 104,4 | 99,3 |
| Szlovákia | 254,2 | 250,2 | 246,0 | 96,8 | 98,3 |
| EU | 264,5 | 271,3 | 270,0 | 102,1 | 99,5 |

Megjegyzés: Az ár az áfát nem tartalmazza.

Forrás: Európai Bizottság

BROJLER

Az egész csirke (65 százalékos) feldolgozó értékesítési ára
Nyugat- és Dél-Európában (2022–2023)



Forrás: Európai Bizottság

Az egész csirke (65 százalékos) feldolgozó értékesítési árának változása
Nyugat- és Dél-Európában
(EUR/100 kg)

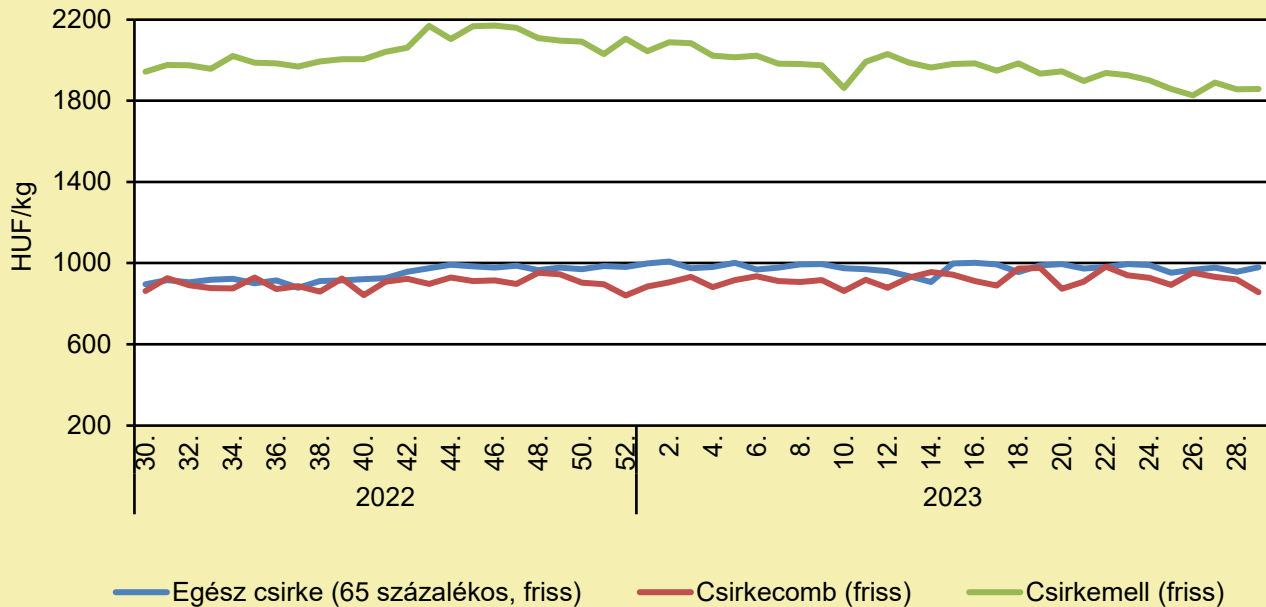
| | 2022. 29. hét | 2023. 28. hét | 2023. 29. hét | 2023. 29. hét/ 2022. 29. hét (százalék) | 2023. 29. hét/ 2023. 28. hét (százalék) |
|---------------|---------------|---------------|---------------|---|---|
| Belgium | 224,7 | 234,6 | 236,3 | 105,1 | 100,7 |
| Németország | 400,0 | 409,0 | - | - | - |
| Spanyolország | 230,5 | 253,4 | 243,5 | 105,6 | 96,1 |
| Franciaország | 300,0 | 300,0 | 300,0 | 100,0 | 100,0 |
| Hollandia | - | 174,0 | 174,0 | - | 100,0 |
| EU | 264,5 | 271,3 | 270,0 | 102,1 | 99,5 |

Megjegyzés: Az ár az áfát nem tartalmazza.

Forrás: Európai Bizottság

BROJLER

A csirkehúsok feldolgozó értékesítési ára Magyarországon (2022–2023)



Forrás: AKI PÁIR (a legfrissebb adatokért kattintson a linkre: <https://pair.aki.gov.hu>)

A csirkehúsok feldolgozó értékesítési árának változása Magyarországon (HUF/kg)

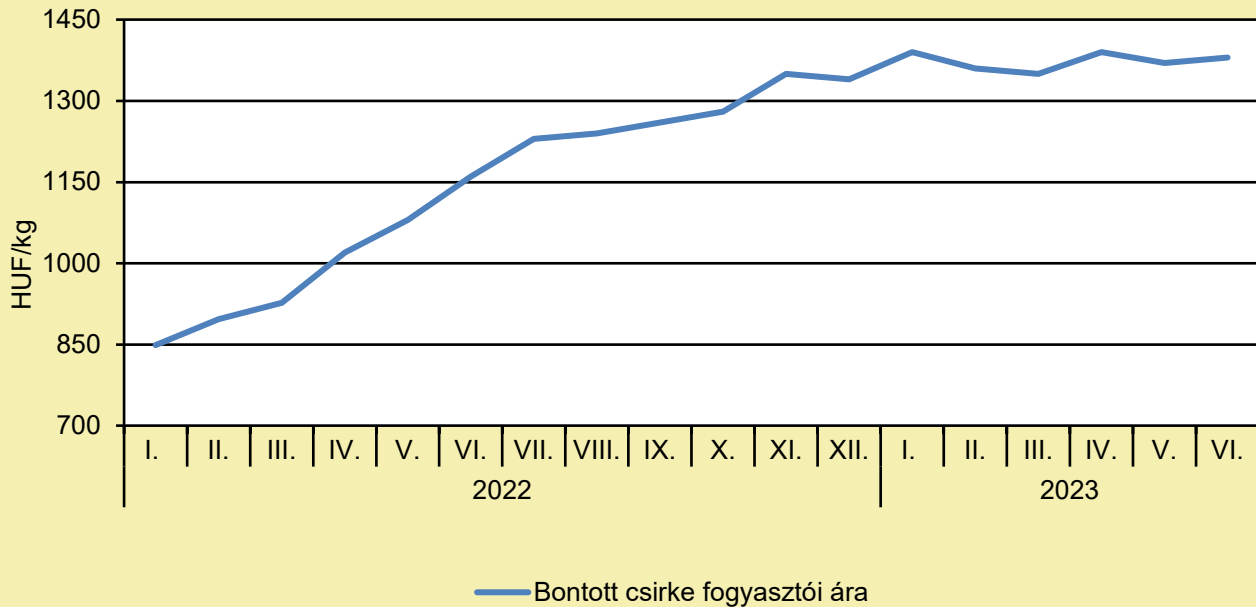
| | 2022. 29. hét | 2023. 28. hét | 2023. 29. hét | 2023. 29. hét/ 2022. 29. hét (százalék) | 2023. 29. hét/ 2023. 28. hét (százalék) |
|-------------------------------------|---------------|---------------|---------------|---|---|
| Egész csirke (65 százalékos, friss) | 922,0 | 957,2 | 978,7 | 106,1 | 102,2 |
| Csirkecomb (friss) | 889,0 | 919,4 | 856,3 | 96,3 | 93,1 |
| Csirkemell (friss) | 1 971,6 | 1 855,8 | 1 858,5 | 94,3 | 100,1 |

Megjegyzés: Az ár az áfát nem tartalmazza.

Forrás: AKI PÁIR (a legfrissebb adatokért kattintson a linkre: <https://pair.aki.gov.hu>)

BROJLER

A bontott csirke fogyasztói ára Magyarországon (2022–2023)



Forrás: KSH

A bontott csirke fogyasztói árának változása Magyarországon (HUF/kg)

| | 2022. június | 2023. május | 2023. június | 2023. június/ 2022. június (százalék) | 2023. június/ 2023. május (százalék) |
|----------------|--------------|-------------|--------------|---|--|
| Bontott csirke | 1 160 | 1 370 | 1 380 | 119,0 | 100,7 |

Megjegyzés: Az ár az áfát tartalmazza. A témában a következő friss adatokat a NAK 32. heti Piaci és Árinformációk kiadványában találja.

Forrás: KSH

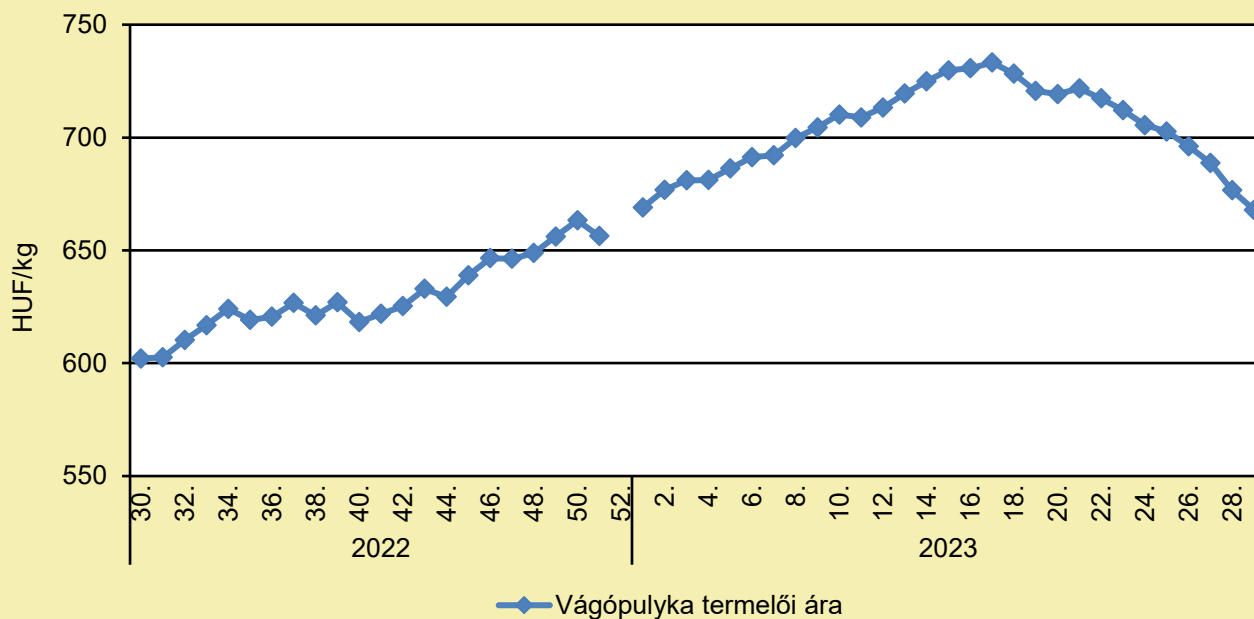
PULYKA

ÍGY LEHET NYERESÉGES IDEHAZA A PULYKAFELDOLGOZÁS

(novenyvedoszer.hu, július 20.)

A hazai pulykafogyasztás népszerűsítésére az utóbbi években több sikeres kezdeményezés is történt, de a világjárvány és az energiaválság végül a csirke és a sertés felé tolta vissza a fogyasztókat. A köztudatba azonban sikeresen beépült – több más, nem mindennapi termékhez hasonlóan – a pulykahús. Bár a szárnyasok közül kevés szó esik róla, a háttérben közben komoly fejlesztések zajlanak, amelynek egy része a hazai állomány növelése. Az idehaza nevelt pulykára döntő részben a külföldi piac tart igényt továbbra is, de a nagy versenytársakkal szemben úgy tűnik érdemes emelni a tétet – elsősorban a fejlesztésekkel –, mert a felmérések szerint lehetséges feljebb lépni a ranglétrán. A Gallicoop Zrt. neve ráadásul nem csak idehaza, hanem külföldön is meghatározó és kis túlzással egyeduralkodó a pulykafeldolgozó üzletágban: az árbevétel hetven százaléka exportból tevődik össze. A tulajdonosi kör egy olyan stratégiai tervet fogadott el, ami 2028-ig szól. Ruck János vezérigazgató ennek részleteiről azt nyilatkozta, hogy az idej, mintegy 3,2 millió éves szintű feldolgozást jövőre 4 millióra szeretnék növelni. A teljes cikk [itt olvasható](#).

A vágópulyka termelői ára Magyarországon (2022–2023)



Forrás: AKI PÁIR (a legfrissebb adatokért kattintson a linkre: <https://pair.aki.gov.hu>)

A vágópulyka termelői árának változása Magyarországon (HUF/kg)

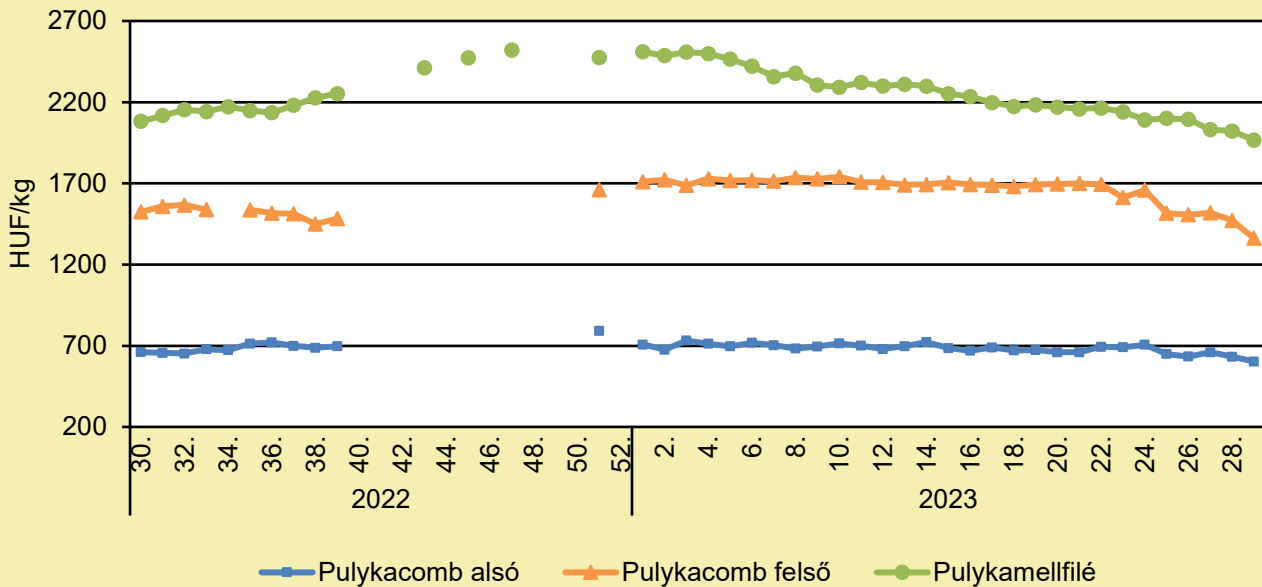
| | 2022. 29. hét | 2023. 28. hét | 2023. 29. hét | 2023. 29. hét/ 2022. 29. hét (százalék) | 2023. 29. hét/ 2023. 28. hét (százalék) |
|------------|---------------|---------------|---------------|---|---|
| Vágópulyka | 598,4 | 676,6 | 667,9 | 111,6 | 98,7 |

Megjegyzés: Az ár az áfát nem tartalmazza.

Forrás: AKI PÁIR (a legfrissebb adatokért kattintson a linkre: <https://pair.aki.gov.hu>)

PULYKA

A pulykahúsok feldolgozó értékesítési ára Magyarországon (2022–2023)



Forrás: AKI PÁIR (a legfrissebb adatokért kattintson a linkre: <https://pair.aki.gov.hu>)

A pulykahúsok feldolgozó értékesítési árának változása Magyarországon (HUF/kg)

| | 2022. 29. hét | 2023. 28. hét | 2023. 29. hét | 2023. 29. hét/ 2022. 29. hét (százalék) | 2023. 29. hét/ 2023. 28. hét (százalék) |
|------------------|---------------|---------------|---------------|---|---|
| Pulykacomb alsó | 651,5 | 633,2 | 603,6 | 92,6 | 95,3 |
| Pulykacomb felső | 1 540,6 | 1 472,7 | 1 363,6 | 88,5 | 92,6 |
| Pulykamellfilé | 2 107,0 | 2 023,2 | 1 966,1 | 93,3 | 97,2 |

Megjegyzés: Az ár az áfát nem tartalmazza.

Forrás: AKI PÁIR (a legfrissebb adatokért kattintson a linkre: <https://pair.aki.gov.hu>)

EGYÉB SZÁRNYAS

SZÍVJA A VÉRÜKET ÉS LEGYENGÍTI A TYÚKOKAT: VÉDEKEZZ A TETŰ ELLEN!

(agroinform.hu, július 19.)

Aki tart baromfit, az tudja, hogy a nyári melegben mennyit kell küzdeni a tyúktetűvel. Ilyenkor ugyanis a madártetű atka borzasztóan el tud szaporodni, s elég nehéz kiirtani, precizitás szükséges hozzá. A vér-szívó rovarfaj és petéi ugyanis a falazat és a fa alkotóelemek (például a tyúklétra) apró repedéseiben jól el tudnak rejtőzni. A madártetű atka a baromfi vért szívja, ezzel legyengítve annak immunrendszerét, ami számos további probléma oka lehet. Igen apró, 0,4–1,0 mm hosszúságú, átlátszó sárgás vagy barna színű, a kullancshoz hasonló, de jóval kisebb, pókidomú rovar. Először a jószág csak nyugtalan, vakaródzik tőle, lecsökken a tojáshozam és leáll a testtömeg-gyarapodás, a baromfi általános legyengülése pedig utat nyit egyéb kórokozókra. Sőt, nagy fertőzés esetén akár el is pusztulhat az állat. Elpusztítani, vagy legalábbis a számukat gyéríteni kémiai szerekekkel bizonyosan lehet, de vannak, akik a természetes megoldásokra esküsznek. A teljes cikk [itt olvasható](#).

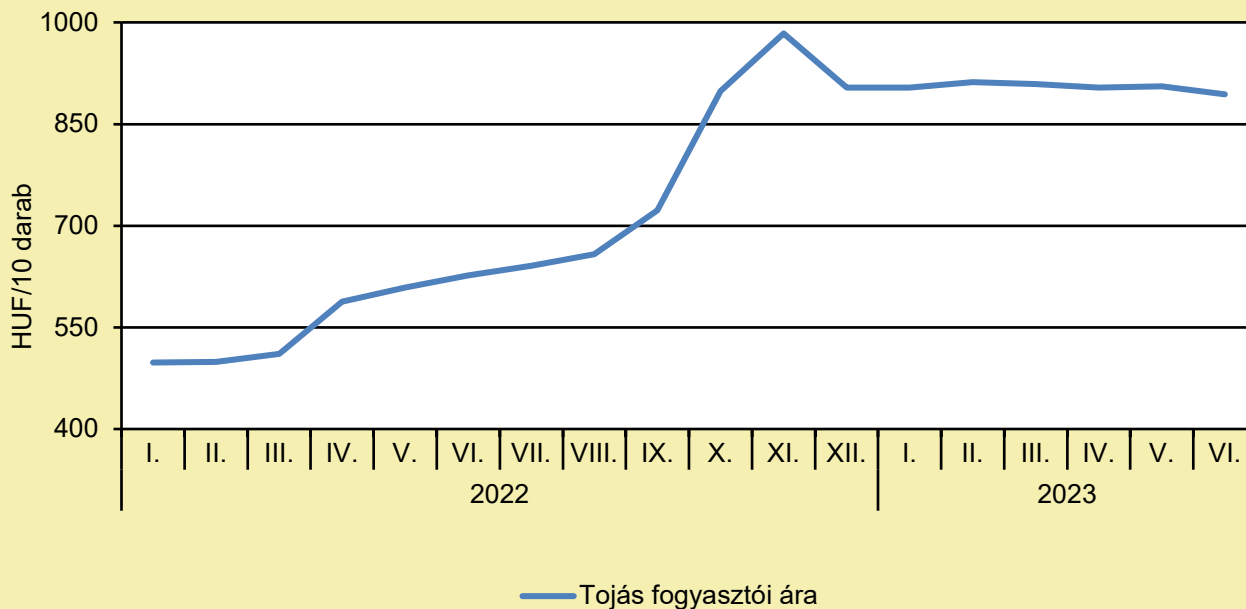
BIZTOS MEGTÉRÜLÉST JELENT A HÚSGALAMB TENYÉSZTÉSE

(novenyvedoszer.hu, július 21.)

Egyre nagyobb igény mutatkozik a hazai prémium galambtermékekre, főként a külső piaci értékesítési területeken, ennek kielégítéséhez szükséges a húsgalambágazat fellendítése – jelentette ki Nagy István agrárminiszter Hajdúböszörményben a Galambtenyésztők Szakmai Napján. Ezt támasztja alá az idén áprilisban Szingapúrral, majd májusban Japánnal kötött megállapodás nagy mennyiségű magyar galambhús exportjáról. Az igények kiszolgálásához kulcsfontosságú a Görbeházán épülő galambvágóhíd és feldolgozóüzem. Mindennapos látvány volt a falvakban a rendszerváltás előtt, hogy élő galambot vittek dobozokban, ládákból a tenyésztők a felvásárlókhoz. Míg a hetvenes, nyolcvanas években évente ezer tonna galambot, megközelítőleg kétmillió darabot vágtak le és exportáltak Magyarországon, addig mára szinte teljesen eltűntek a galambok a padlásokról. Ez a kifejezetten exportra dolgozó ágazat a rendszerváltáskor az ÁFÉSZ összeomlásával együtt megszűnt, aztán 2018-ban erős kormányzati támogatást kapott az újraindítás – így indult el a Szárnyaló gazdaság nemzeti húsgalamb program. A nevelés olcsó és gyors, egy-egy galamb napi ellátásához hat-hét dekagramm eleségre van szükség és négy hét után lehet értékesíteni. Az ország legnagyobb húsgalambtartója, a hajdúböszörményi Barabás János kellő tapasztalattal rendelkezik ezen a téren. Az építési vállalkozó Franciaországból vett törzsállományt, most 12 ezer galambja van. Ebben a bizonyos 2018-as évben Hajdúböszörményben volt egy húsgalamb tanácskozás, ahol megszületett az elhatározás a húsgalamb program újjáépítésére. Az alap gondolat az volt, hogy vissza kell venni a piacainkat, amelyeken előtte jelen voltunk. „Húsnyúlból és húsgalambból származott a nyolcvanas években a devizabevételünk legnagyobb része, mert exportra mentek ezek a termékek. Ha valaki most vágna bele ebbe a programba, akkor nagy lehetőségekkel nézhet szembe”. A következők meglétére van szükség, továbbá ezekkel a segítségekkel számolhat a gazdálkodó: induló tőke, támogatás, galambok beszerzése a hozzá való infrastruktúrával. Arra a kérdésre, hogy van-e piac, vagyis el lehet-e adni a galambokat, a szakember a következőket mondta: Magyarországon jelenleg nincs exportképes vágóhíd, ezért most ezen dolgoznak, hogy rövid időn belül legyen. Hamarosan létrejöhét az első galambvágóhíd és hűtőház, amely exportra is termel. Nagy István agrárminiszter szerint van kereslet a húsgalambra a világban, mert ez egy luxus minőségű termék. Az agrártárca 2019 óta nyújt vissza nem térítendő támogatást, az elmúlt négy évben összesen 55 kérelmet nyújtottak be 38 ezer húsgalamb vásárlásához, ennek támogatási értéke több, mint 190 millió forint. Szeptemberben újra megnyitják a tenyészgalambok vásárlását segítő pályázatot. A hajdúböszörményi húsgalamb szakmai napon arab vállalkozók is részt vettek, a muszlim közösségekben kedvelt a galambhús. Véleményük szerint elsősorban a Nyugat-Európában élő közösségeket kellene ellátni.

TOJÁS

A tojás fogyasztói ára Magyarországon (2022–2023)



Forrás: KSH

A tojás fogyasztói árának változása Magyarországon (HUF/10 darab)

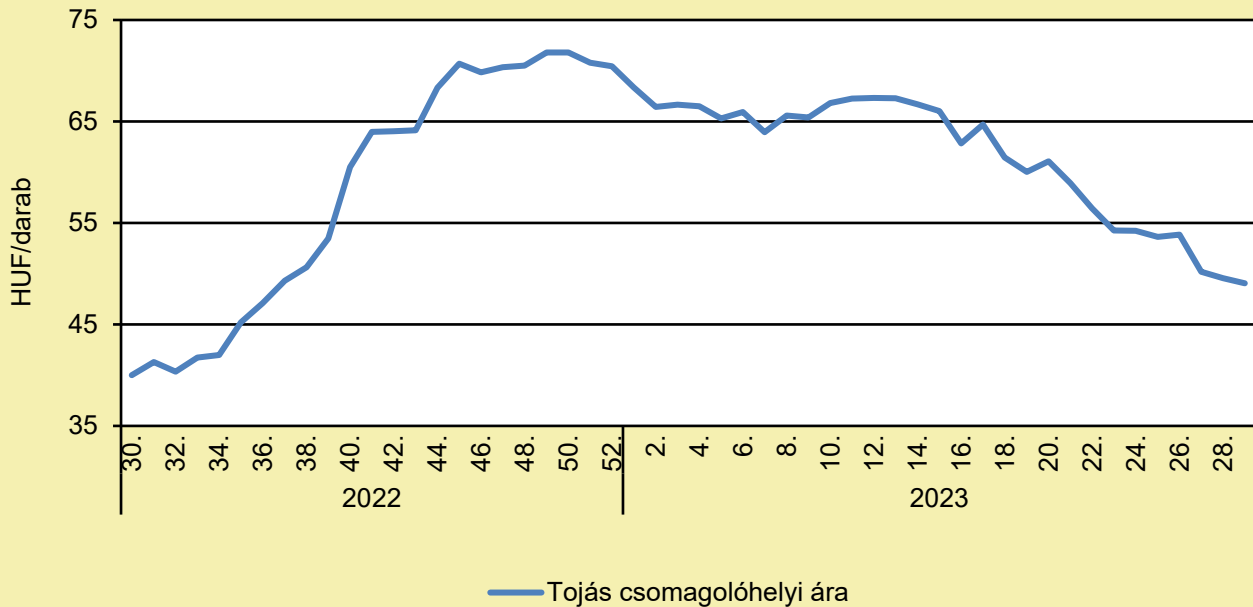
| | 2022. június | 2023. május | 2023. június | 2023. június/ 2022. június (százalék) | 2023. június/ 2023. május (százalék) |
|-------|--------------|-------------|--------------|---|--|
| Tojás | 627 | 906 | 894 | 142,6 | 98,7 |

Megjegyzés: Az ár az áfát tartalmazza. A témában a következő friss adatokat a NAK 32. heti Piaci és Árinformációk kiadványában találja.

Forrás: KSH

TOJÁS

A tojás (barna héjú, ketreces, M+L) csomagolóhelyi ára Magyarországon (2022–2023)



Forrás: AKI PÁIR (a legfrissebb adatokért kattintson a linkre: <https://pair.aki.gov.hu>)

A tojás (barna héjú, ketreces, M+L) csomagolóhelyi árának változása Magyarországon (HUF/darab)

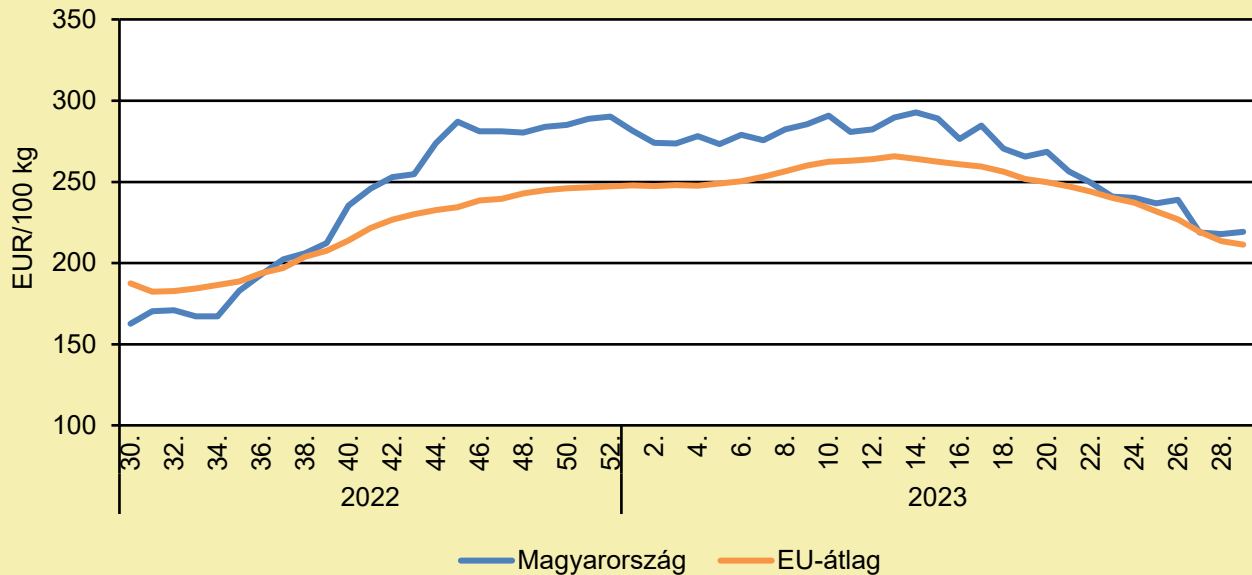
| | 2022. 29. hét | 2023. 28. hét | 2023. 29. hét | 2023. 29. hét/ 2022. 29. hét (százalék) | 2023. 29. hét/ 2023. 28. hét (százalék) |
|-------|---------------|---------------|---------------|---|---|
| Tojás | 39,6 | 49,6 | 49,0 | 123,7 | 98,9 |

Megjegyzés: Az ár az áfát nem tartalmazza.

Forrás: AKI PÁIR (a legfrissebb adatokért kattintson a linkre: <https://pair.aki.gov.hu>)

TOJÁS

A tojás (M+L) csomagolóhelyi ára Magyarországon és az EU-ban (2022–2023)



Forrás: Európai Bizottság, AKI PÁIR

A tojás (M+L) csomagolóhelyi árának változása Magyarországon és az EU-ban (EUR/100 kg)

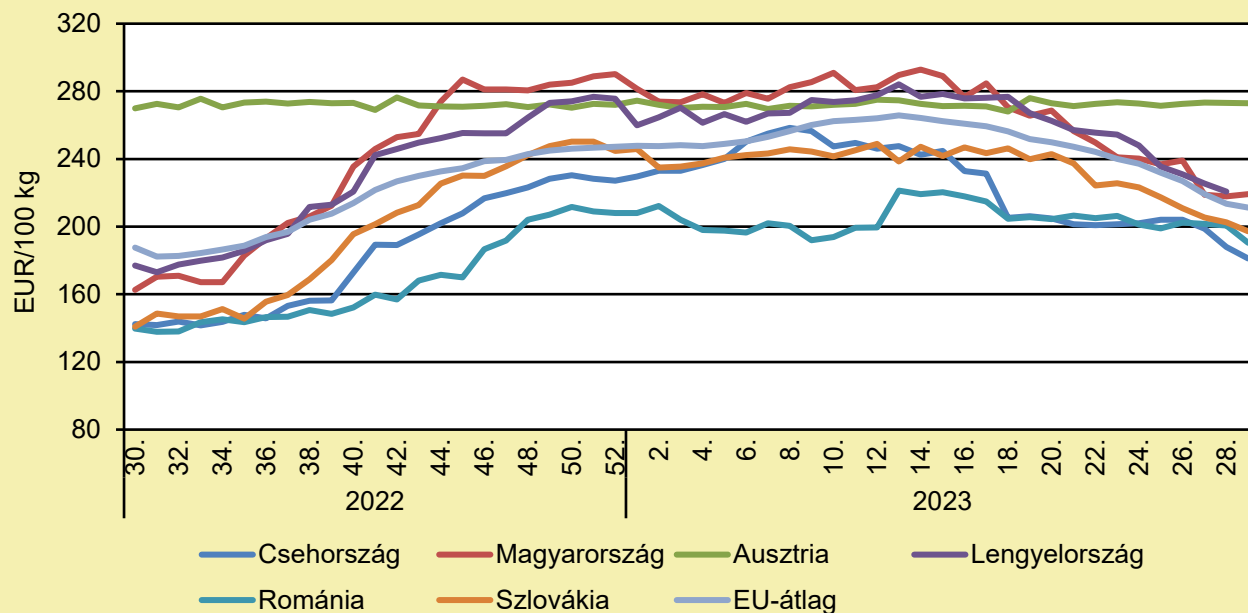
| | 2022. 29. hét | 2023. 28. hét | 2023. 29. hét | 2023. 29. hét/ 2022. 29. hét (százalék) | 2023. 29. hét/ 2023. 28. hét (százalék) |
|--------------|---------------|---------------|---------------|---|---|
| Magyarország | 162,2 | 218,0 | 219,2 | 135,2 | 100,6 |
| EU | 179,8 | 213,5 | 211,3 | 117,5 | 98,9 |

Megjegyzés: Az ár az áfát nem tartalmazza.

Forrás: Európai Bizottság, AKI PÁIR

TOJÁS

A tojás (M+L) csomagolóhelyi ára Közép-Európában (2022–2023)



Forrás: Európai Bizottság

A tojás (M+L) csomagolóhelyi árának változása Közép-Európában (EUR/100 kg)

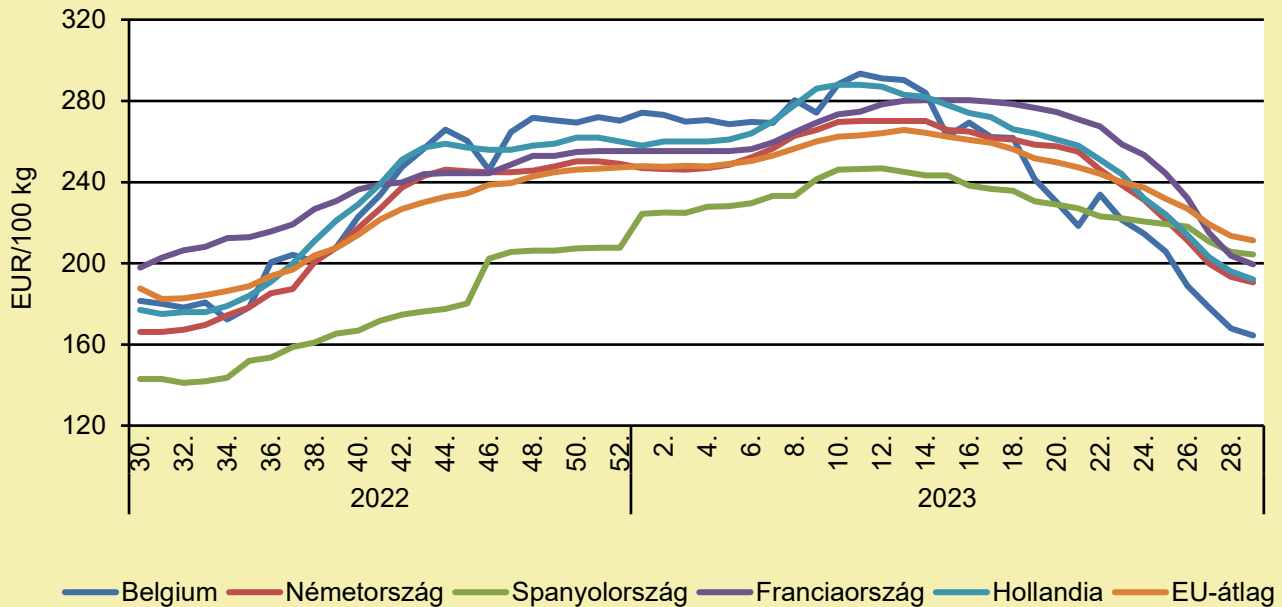
| | 2022. 29. hét | 2023. 28. hét | 2023. 29. hét | 2023. 29. hét/ 2022. 29. hét (százalék) | 2023. 29. hét/ 2023. 28. hét (százalék) |
|---------------|---------------|---------------|---------------|---|---|
| Csehország | 144,2 | 188,0 | 181,1 | 125,6 | 96,3 |
| Magyarország | 162,2 | 218,0 | 219,2 | 135,2 | 100,6 |
| Ausztria | 266,8 | 273,2 | 272,9 | 102,3 | 99,9 |
| Lengyelország | 170,7 | 220,8 | – | – | – |
| Románia | 142,3 | 200,7 | 190,4 | 133,7 | 94,8 |
| Szlovákia | 137,0 | 202,6 | 197,2 | 144,0 | 97,3 |
| EU | 179,8 | 213,5 | 211,3 | 117,5 | 98,9 |

Megjegyzés: Az ár az áfát nem tartalmazza.

Forrás: Európai Bizottság

TOJÁS

A tojás (M+L) csomagolóhelyi ára Nyugat- és Dél-Európában (2022–2023)



Forrás: Európai Bizottság

A tojás (M+L) csomagolóhelyi árának változása Nyugat- és Dél-Európában (EUR/100 kg)

| | 2022. 29. hét | 2023. 28. hét | 2023. 29. hét | 2023. 29. hét/ 2022. 29. hét (százalék) | 2023. 29. hét/ 2023. 28. hét (százalék) |
|---------------|---------------|---------------|---------------|---|---|
| Belgium | 180,8 | 167,9 | 164,5 | 90,9 | 98,0 |
| Németország | 166,6 | 193,3 | 190,6 | 114,4 | 98,6 |
| Spanyolország | 143,7 | 205,6 | 204,4 | 142,2 | 99,4 |
| Franciaország | 195,3 | 203,7 | 199,5 | 102,2 | 97,9 |
| Hollandia | 177,0 | 196,0 | 192,0 | 108,5 | 98,0 |
| EU | 179,8 | 213,5 | 211,3 | 117,5 | 98,9 |

Megjegyzés: Az ár az áfát nem tartalmazza.

Forrás: Európai Bizottság

SERTÉS

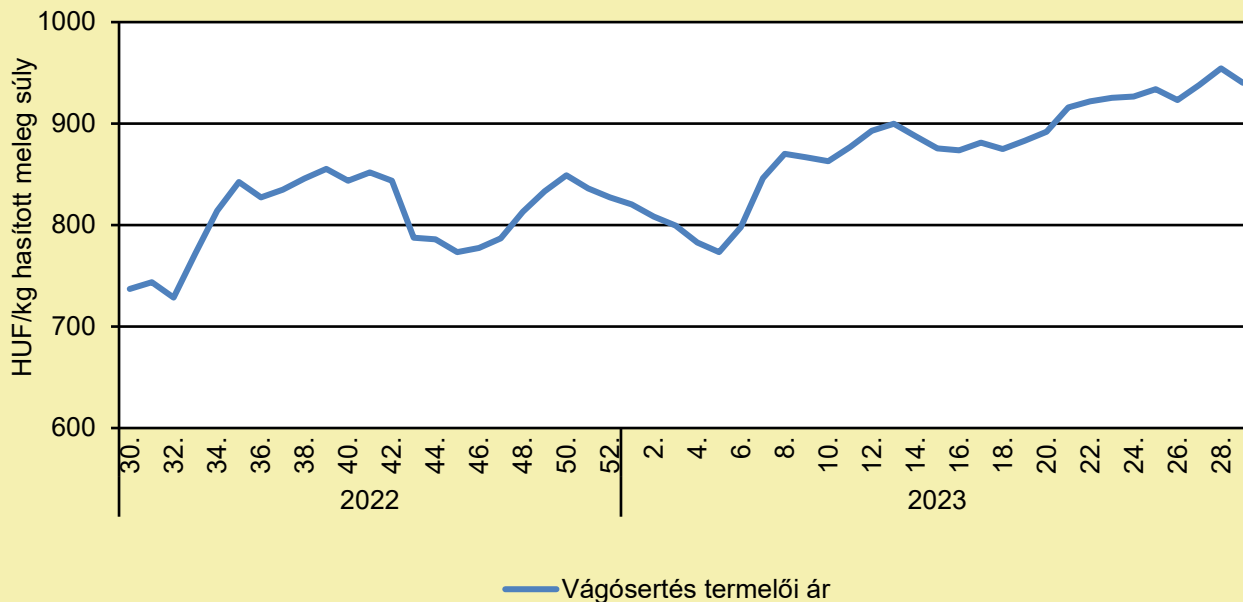
MAGYAROSZÁG MEGVÉDI SERTÉSÁLLOMÁNYÁT AZ AFRIKAI SERTÉSPESTISTŐL

(kormany.hu, július 25.)

Nagy István a tagországok agrárminisztereinek tanácsülését követően magyar újságíróknak nyilatkozva közölte: kétoldalú megbeszélés keretében Horvátország agrárminisztere arról tájékoztatta, hogy országában megjelent az afrikai sertéspestis vírusa a házisertés-állományban is. A magyar agrárminiszter rámutatott: ez komoly gazdasági fenyegetettség Magyarország számára is, hiszen épp a határ közelében jelent meg a vírus. Mivel a turisztikai főszezon miatt tízezrek érkeznek haza Horvátországból, és behurcolhatják az afrikai sertéspestis vírusát, Magyarország azonnali intézkedéseken dolgozik - mondta. „Magyarország számára létkérdés, hogy megóvja a házisertés-állományát ettől a vírustól, ezért azonnal riadót rendeltem el, és fokozott intézkedések bevezetését a megelőzés céljából” - fogalmazott Nagy István. Hozzátette: olyan hatósági intézkedések meghozatalát készíti elő Magyarország, amelyek csökkentik a fertőzés esélyét és veszélyét. Elmondása szerint egyebek mellett olyan sáv kialakításán dolgoznak, amelyben nincsenek vaddisznók, nincsenek hordozók, hogy a lehető legkisebbre lehessen csökkenteni annak az esélyét, hogy valamilyen módon a házisertés-állomány is elkapja a vírust. Ennek beláthatatlan gazdasági következményei lennének, úgyhogy az elkövetkező napok, hetek, hónapok egyik legkiemelkedőbb állategészségügyi feladata az lesz, hogy hogyan tudjuk megóvni a hazai sertésállományunkat ettől a borzalmas vírustól – hangsúlyozta Nagy István.

SERTÉS

A hazai termelésből származó vágósertés termelői ára Magyarországon (2022–2023)



Forrás: AKI PÁIR (a legfrissebb adatokért kattintson a linkre: <https://pair.aki.gov.hu>)

A hazai termelésből származó vágósertés termelői árának változása Magyarországon (HUF/kg hasított meleg súly)

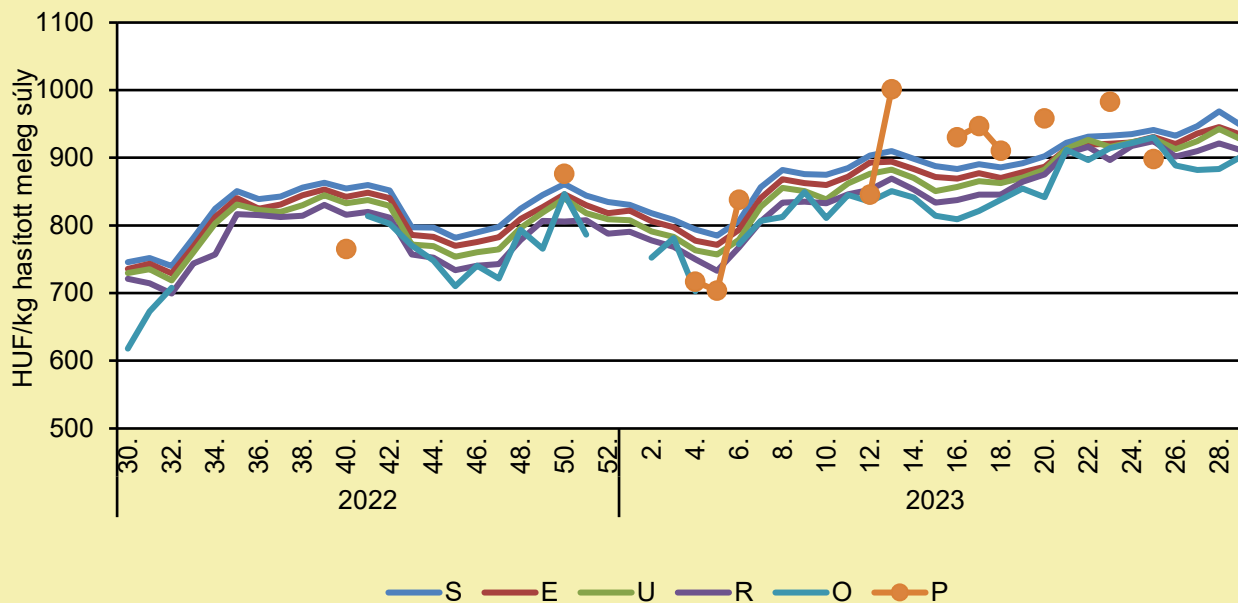
| | 2022. 29. hét | 2023. 28. hét | 2023. 29. hét | 2023. 29. hét/ 2022. 29. hét (százalék) | 2023. 29. hét/ 2023. 28. hét (százalék) |
|------------------|---------------|---------------|---------------|---|---|
| Hazai vágósertés | 745,8 | 954,3 | 940,2 | 126,1 | 98,5 |

Megjegyzés: A termelői ár az áfát és a szállítási költséget nem tartalmazza.

Forrás: AKI PÁIR (a legfrissebb adatokért kattintson a linkre: <https://pair.aki.gov.hu>)

SERTÉS

A hazai termelésből származó vágósertés termelői ára minőségi kategóriánként Magyarországon (2022–2023)



Forrás: AKI PÁIR (a legfrissebb adatokért kattintson a linkre: <https://pair.aki.gov.hu>)

A hazai termelésből származó vágósertés minőségi kategóriánkénti termelői árának változása Magyarországon (HUF/kg hasított meleg súly)

| | 2022. 29. hét | 2023. 28. hét | 2023. 29. hét | 2023. 29. hét/ 2022. 29. hét (százalék) | 2023. 29. hét/ 2023. 28. hét (százalék) |
|-------------|---------------|---------------|---------------|---|---|
| „S” osztály | 754,2 | 968,5 | 948,0 | 125,7 | 97,9 |
| „E” osztály | 745,8 | 945,2 | 934,1 | 125,3 | 98,8 |
| „U” osztály | 736,4 | 942,3 | 927,5 | 126,0 | 98,4 |
| „R” osztály | 723,2 | 921,4 | 911,3 | 126,0 | 98,9 |
| „O” osztály | 686,5 | 883,4 | 901,3 | 131,3 | 102,0 |
| „P” osztály | ... | ... | ... | ... | ... |

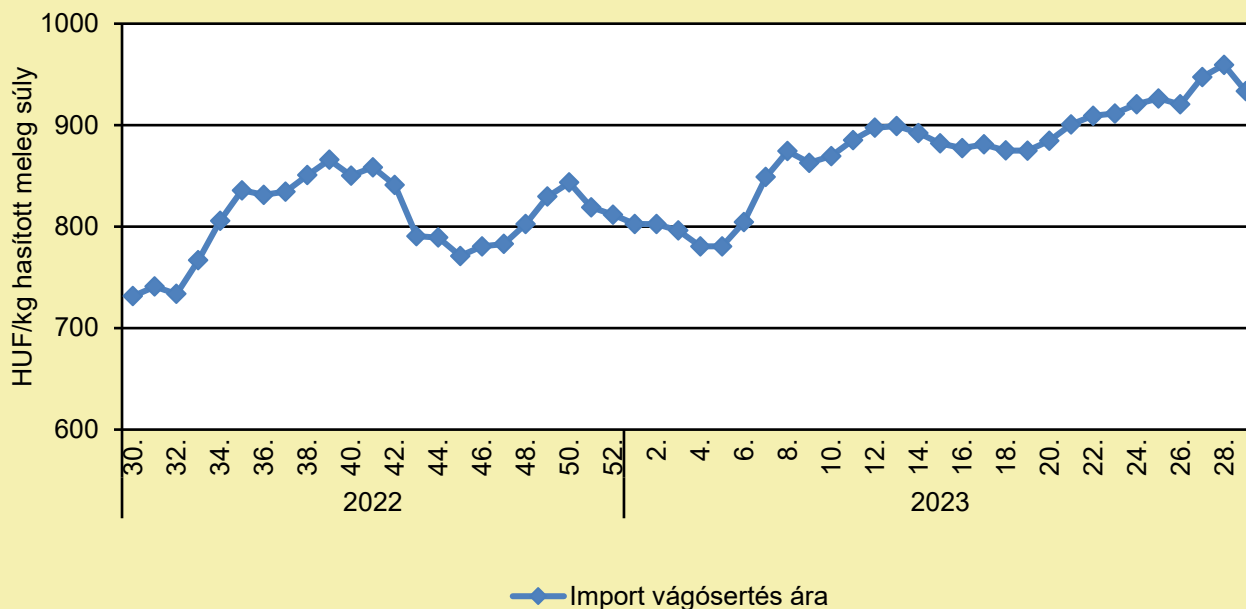
... = Adatvédelmi korlátok miatt nem közölhető adat.

Megjegyzés: A termelői ár az áfát és a szállítási költséget nem tartalmazza.

Forrás: AKI PÁIR (a legfrissebb adatokért kattintson a linkre: <https://pair.aki.gov.hu>)

SERTÉS

Az importból származó vágósertés vágóhídi belépési ára Magyarországon (2022–2023)



Forrás: AKI PÁIR (a legfrissebb adatokért kattintson a linkre: <https://pair.aki.gov.hu>)

Az importból származó vágósertés vágóhídi belépési árának változása Magyarországon (HUF/kg hasított meleg súly)

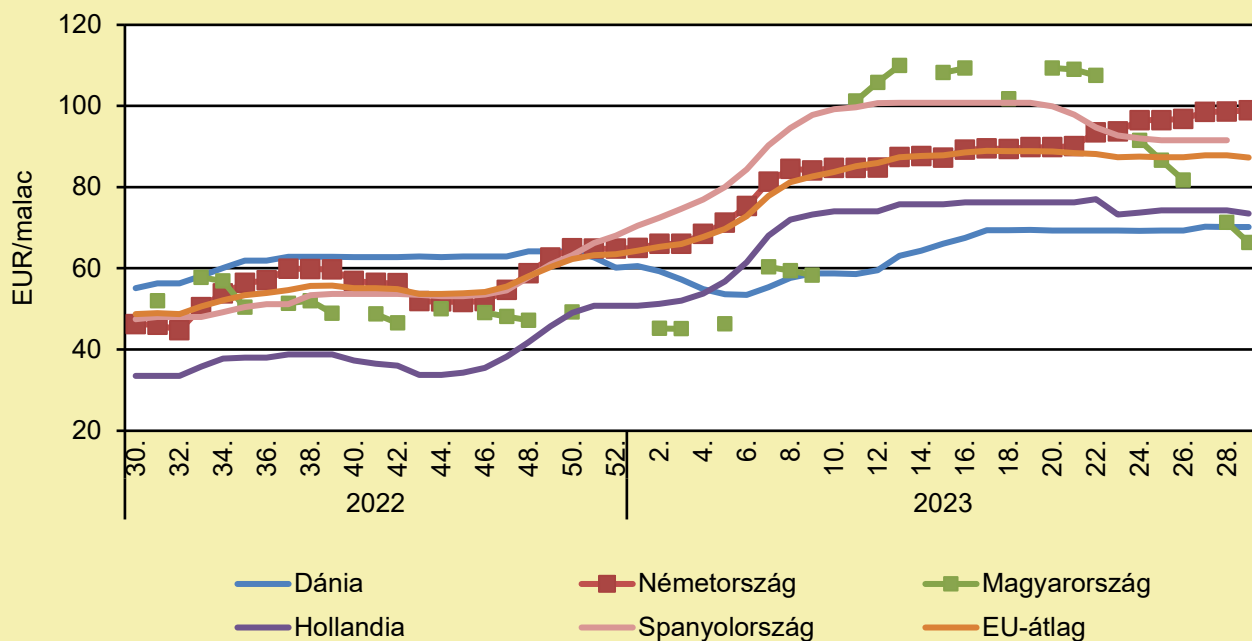
| | 2022. 29. hét | 2023. 28. hét | 2023. 29. hét | 2023. 29. hét/ 2022. 29. hét (százalék) | 2023. 29. hét/ 2023. 28. hét (százalék) |
|-------------------|---------------|---------------|---------------|---|---|
| Import vágósertés | 746,0 | 959,3 | 933,4 | 125,1 | 97,3 |

Megjegyzés: A sertések termelői ára a vágóhíd kapujában, a szállítási költséget tartalmazza, az áfát nem.

Forrás: AKI PÁIR (a legfrissebb adatokért kattintson a linkre: <https://pair.aki.gov.hu>)

SERTÉS

Malacárak Magyarországon és az EU-ban (2022–2023)



Forrás: Európai Bizottság

A malacárak változása Magyarországon és az EU-ban (EUR/malac)

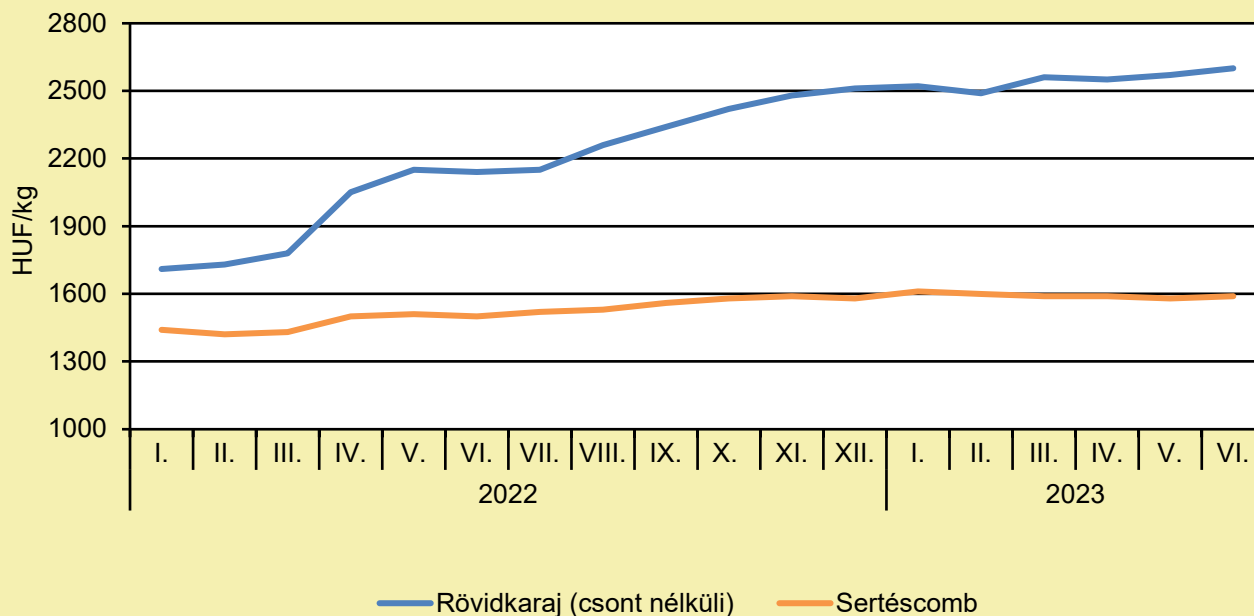
| | 2022. 29. hét | 2023. 28. hét | 2023. 29. hét | 2023. 29. hét/ 2022. 29. hét (százalék) | 2023. 29. hét/ 2023. 28. hét (százalék) |
|---------------|---------------|---------------|---------------|---|---|
| Dánia | 55,1 | 70,2 | 70,2 | 127,5 | 100,0 |
| Németország | 46,3 | 98,6 | 98,9 | 213,6 | 100,3 |
| Magyarország | 55,6 | 71,3 | 66,3 | 119,3 | 93,0 |
| Hollandia | 33,5 | 74,3 | 73,5 | 219,4 | 99,0 |
| Spanyolország | 46,0 | 91,6 | 90,3 | 196,6 | 98,6 |
| EU-átlag | 48,2 | 87,8 | 87,3 | 181,0 | 99,4 |

Megjegyzés: Az ár az áfát nem tartalmazza.

Forrás: Európai Bizottság

SERTÉS

A sertéshúsok fogyasztói ára Magyarországon (2022–2023)



Forrás: KSH

A sertéshúsok fogyasztói árának változása Magyarországon (HUF/kg)

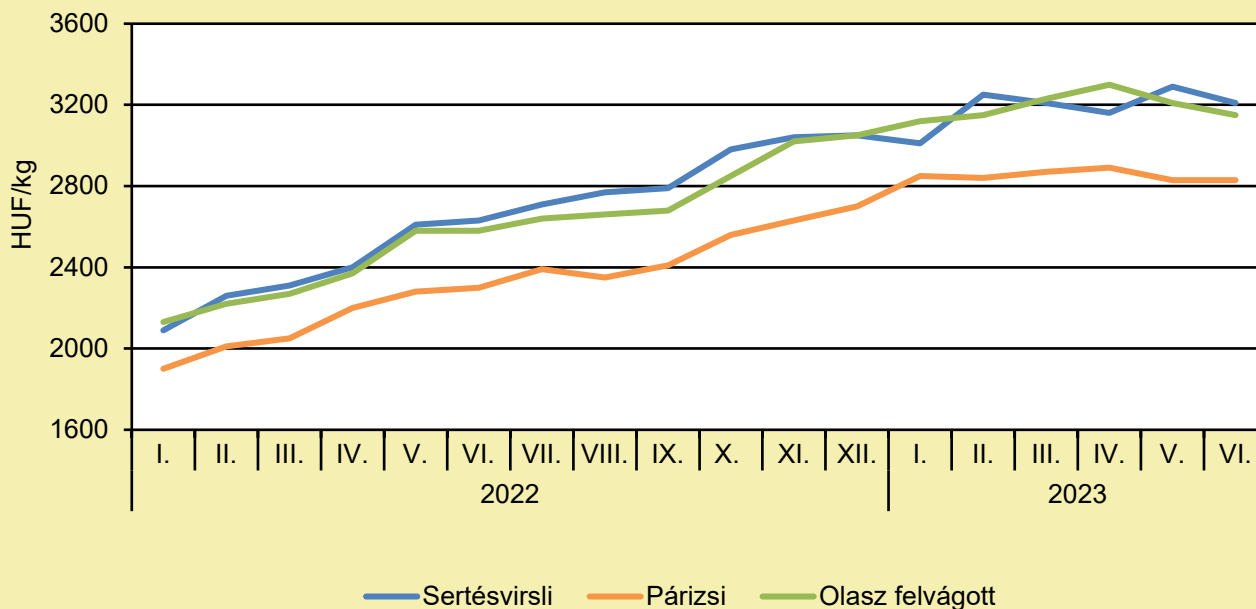
| | 2022. június | 2023. május | 2023. június | 2023. június/ 2022. június (százalék) | 2023. június/ 2023. május (százalék) |
|------------|--------------|-------------|--------------|---|--|
| Rövidkaraj | 2 140 | 2 570 | 2 600 | 121,5 | 101,2 |
| Sertéscomb | 1 500 | 1 580 | 1 590 | 106,0 | 100,6 |

Megjegyzés: Az ár az áfát tartalmazza. A témában a következő friss adatokat a NAK 32. heti Piaci és Árinformációk kiadványában találja.

Forrás: KSH

SERTÉS

A húskészítmények fogyasztói ára Magyarországon (2022–2023)



Forrás: KSH

A húskészítmények fogyasztói árának változása Magyarországon (HUF/kg)

| | 2022. június | 2023. május | 2023. június | 2023. június/ 2022. június (százalék) | 2023. június/ 2023. május (százalék) |
|-----------------|--------------|-------------|--------------|---|--|
| Sertésvirslis | 2 630 | 3 290 | 3 210 | 122,1 | 97,6 |
| Párizsi | 2 300 | 2 830 | 2 830 | 123,0 | 100,0 |
| Olasz felvágott | 2 580 | 3 210 | 3 150 | 122,1 | 98,1 |

Megjegyzés: Az ár az áfát tartalmazza. A témában a következő friss adatokat a NAK 32. heti Piaci és Árinformációk kiadványában találja.

Forrás: KSH

TEJELŐ TEHÉN

KAPKODNAK A MAGYAR TEJÉRT? 16 MIILLIÁRDÉRT ÉRTÉKESÍTETT TEJTERMÉKEKET A LIDL KÜLFÖLDÖN

(penzcentrum.hu, július 24.)

A hazai vásárlók körében a tej és tejtermékek népszerűsége annak ellenére töretlen, hogy az elmúlt hónapokban szinte az összes alapvető élelmiszer ára emelkedett. Az ársapkás tejtermékek forgalmán egyre nagyobb volumennövekedés volt látható, de a magas feldolgozottsági szintű, nagyobb hozzáadott értékkel rendelkező, például a vegán, laktóz- vagy cukormentes termékek iránt is nő az igény. A Lidl Magyarországon egyik legerősebb árucsoportját a nagyrészt magyar beszállítóktól érkező tej és tejtermékek jelentik. Mint megtudtuk, a hazai tejtermelők közel 16 milliárd forint értékben értékesítettek az áruházlánc külföldi üzleteiben az előző gazdasági évben. Az utóbbi egy évben az alapvető élelmiszerek ára jelentősen nőtt, azonban a nyerstejárak hónapokkal ezelőtt indult csökkenése kedvezően hatott a tejtermékek fogyasztói áraira. A tejek és tejtermékek a diszkontlánc egyik legszélesebb kínálatát nyújtó termék kategóriáját jelentik, a pontos számokat üzleti titokként kezelik, de a forgalmat tekintve is a szegmens a vállalat egyik húzó árucsoportja. Az állandó kínálatban található Pilos termékcsalád több mint 80 árucikkből áll, a vásárlók közel 20 laktózmentes tej és tejtermék közül válogathatnak. A teljes tej és tejtermék szortiment közel felét adó márka termékei 7 magyar beszállítótól érkeznek. További részletek [itt olvashatók](#).

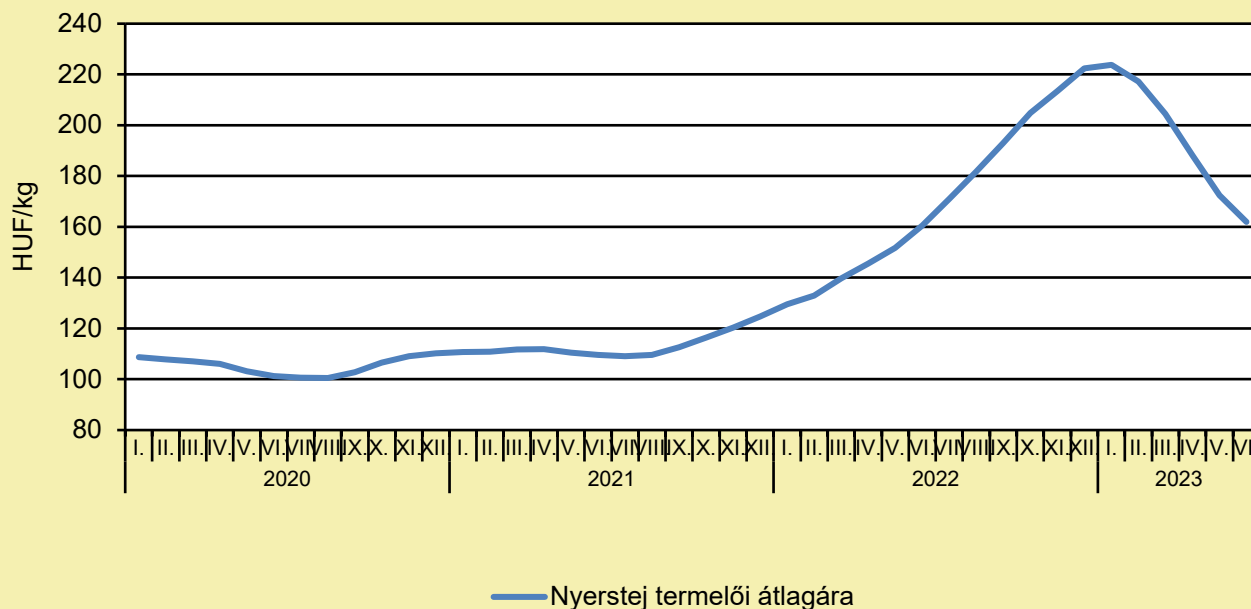
JÓ IDEIG NEM ÉRKEZHET GRÚZ SAJT AZ EURÓPAI UNIÓBA

(hu.euronews.com, július 24.)

A helyi termelők többsége nem felel meg az EU által előírt követelményeknek. A helyi termelői piacokon széles ugyan a sajtválaszték, de többnyire nem készül a származásra és a gyártásra vonatkozó dokumentáció. Szakértők szerint itt a tejtermékek mintegy 95%-a nem bejegyzett üzemekből származik. „Először is meg kell állapítanunk, hogy a tej hordozza-e többek között a lépfene vagy a tőgygyulladás kórokozóját. Fel kell hívni a figyelmet az ilyen termékekre, amelyeket nem lenne szabad eladni a grúz piacokon sem. Meglepő módon a szabályozó hatóságok nem vállalják ezért a felelősséget” – panaszkodik Ana Mikadze-Csikvaidze, a Grúz Sajttermelők Szövetségének elnöke. A szabályozásnak megfelelően regisztrált tejüzemek is nehézségekkel szembesülnek termékeik értékesítése során: „a regisztrált vállalkozóknak magasabbak a költségeik, így a címkézett sajtok drágábbak, mint a csomagolatlan alternatívák a termelői piacokon” – mondja Rezan Baziladze, termelési vezető. „A dokumentációval rendelkező sajtunk ára 8 euró, míg a nem ismert eredetű termékek jellemzően 5-6 euróba kerülnek” – teszi hozzá Maka Csikasvili, a Georgian Milk Label Federation ügyvezető igazgatója. A Nemzeti Élelmiszer-ügynökség vitatja a nem vizsgált tejtermékek megjelenését a termelői piacokon. Ana Gemazasvili helyettes vezető szerint az ellenőrzési mechanizmusok minden ágazatra kiterjednek. „A termelői piacokon a vállalkozások regisztrációja nem kötelező, de a családi termelőknek regisztrálniuk kell a Nemzeti Élelmiszer-ügynökségnél, és meg kell felelniük bizonyos előírásoknak.” A civil szektor is aggodalmát fejezi ki a tejtermékek biztonságával kapcsolatban, mivel nincsenek meggyőződve az ellenőrzés hatékonyságáról, erről beszélt Vaktang Kobaladze, a Grúziai Stratégiai Kutatási és Fejlesztési Központ programkoordinátora is: „a Nemzeti Élelmiszer-ügynökségnek egyszerűen nincsenek meg a megfelelő forrásai a grúz piac hatékony nyomon követéséhez, beleértve a tejtermékeket is. Hacsak az ellenőrzés nem válik állami prioritássá, az ellenőrzések és a laboratóriumi vizsgálatok a jövőben is korlátozottak lesznek”. A nem regisztrált termékektől spórolást remélő fogyasztóknak figyelembe kell venniük a hosszabb távú hatásokat is, különösen, ha a termékek tejpórt tartalmaznak.

TEJELŐ TEHÉN

A nyerstej termelői átlagára Magyarországon (2020–2023)



Forrás: AKI PÁIR (a legfrissebb adatokért kattintson a linkre: <https://pair.aki.gov.hu>)

A nyerstej termelői átlagárának változása Magyarországon (HUF/kg)

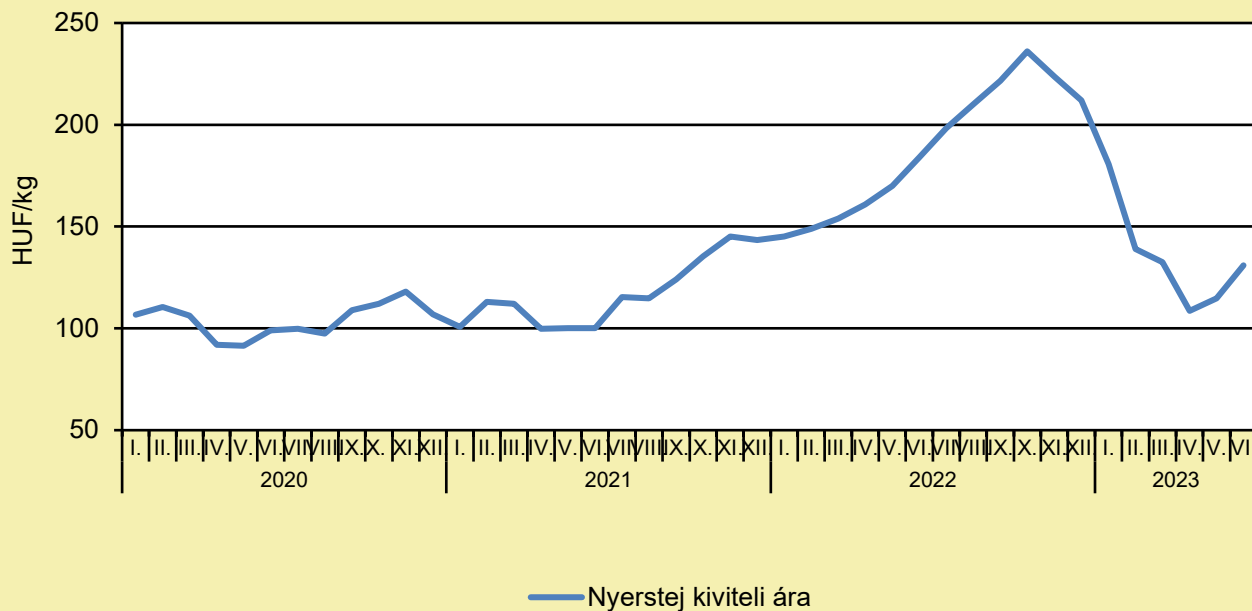
| | 2022. június | 2023. május | 2023. június | 2023. június/ 2022. június (százalék) | 2023. június/ 2023. május (százalék) |
|----------|--------------|-------------|--------------|---|--|
| Nyerstej | 160,5 | 172,4 | 162,0 | 100,9 | 93,9 |

Megjegyzés: Az ár az áfát és a szállítási költséget nem tartalmazza. A témában a következő friss adatokat a NAK 33. heti Piaci és Árinformációk kiadványában találja.

Forrás: AKI PÁIR (a legfrissebb adatokért kattintson a linkre: <https://pair.aki.gov.hu>)

TEJELŐ TEHÉN

A nyerstej kiviteli ára Magyarországon (2020–2023)



Forrás: AKI PÁIR (a legfrissebb adatokért kattintson a linkre: <https://pair.aki.gov.hu>)

A nyerstej kiviteli árának változása Magyarországon (HUF/kg)

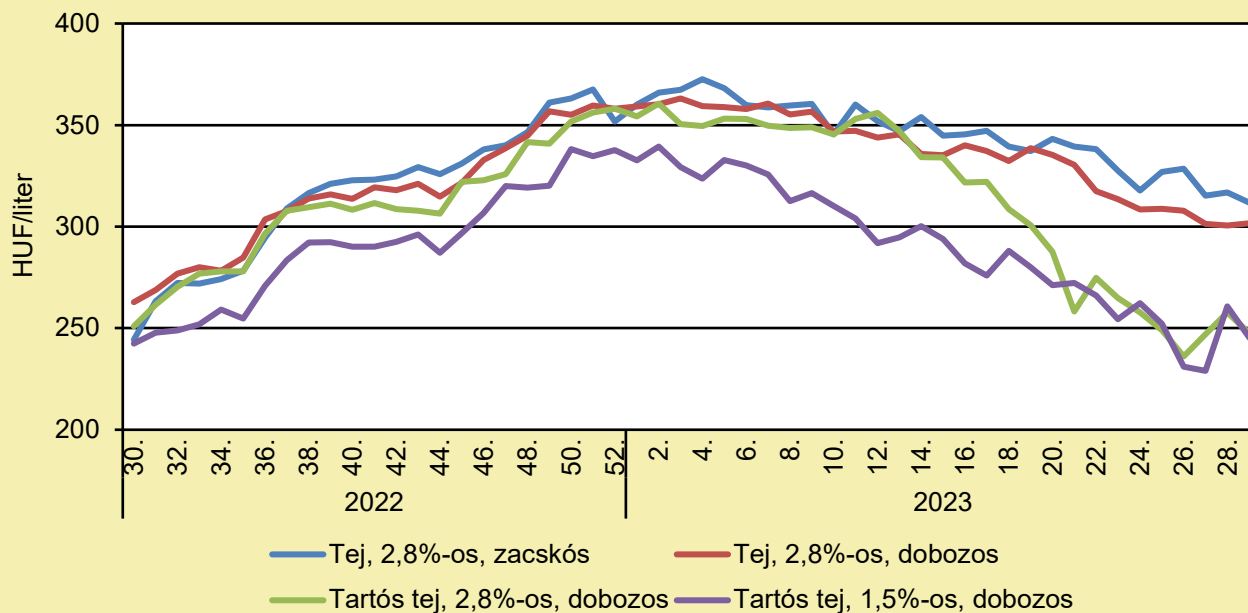
| | 2022. június | 2023. május | 2023. június | 2023. június/ 2022. június (százalék) | 2023. június/ 2023. május (százalék) |
|----------|--------------|-------------|--------------|---|--|
| Nyerstej | 184,0 | 114,7 | 131,0 | 71,2 | 114,2 |

Megjegyzés: Az ár az áfát és a szállítási költséget nem tartalmazza. A témában a következő friss adatokat a NAK 33. heti Piaci és Árinformációk kiadványában találja.

Forrás: AKI PÁIR (a legfrissebb adatokért kattintson a linkre: <https://pair.aki.gov.hu>)

TEJELŐ TEHÉN

A folyadéktej feldolgoói értékesítési ára Magyarországon (2022–2023)



Forrás: AKI PÁIR (a legfrissebb adatokért kattintson a linkre: <https://pair.aki.gov.hu>)

A folyadéktej feldolgoói értékesítési árának változása Magyarországon (HUF/liter)

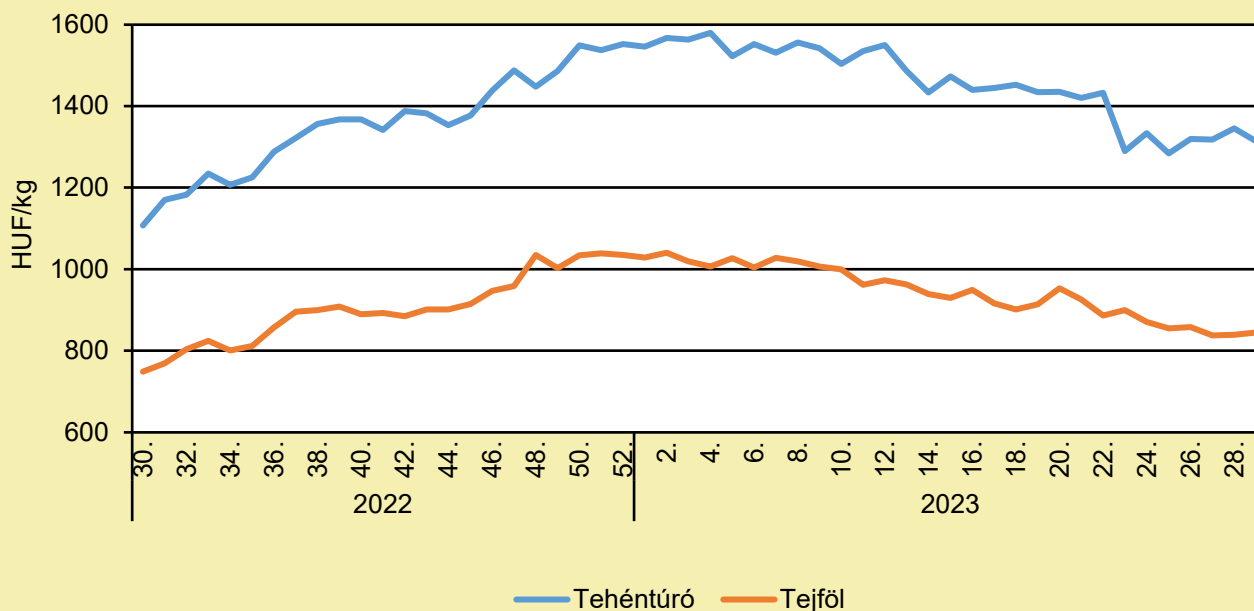
| | 2022. 29. hét | 2023. 28. hét | 2023. 29. hét | 2023. 29. hét/ 2022. 29. hét (százalék) | 2023. 29. hét/ 2023. 28. hét (százalék) |
|------------------------------|---------------|---------------|---------------|---|---|
| Tej, 2,8%-os, zacskós | 244,9 | 316,8 | 311,7 | 127,3 | 98,4 |
| Tej, 2,8%-os, dobozos | 260,5 | 300,6 | 301,7 | 115,8 | 100,4 |
| Tartós tej, 2,8%-os, dobozos | 250,3 | 257,7 | 247,4 | 98,8 | 96,0 |
| Tartós tej, 1,5%-os, dobozos | 241,1 | 260,7 | 245,3 | 101,8 | 94,1 |

Megjegyzés: Az ár az áfát nem tartalmazza.

Forrás: AKI PÁIR (a legfrissebb adatokért kattintson a linkre: <https://pair.aki.gov.hu>)

TEJELŐ TEHÉN

A tehéntúró és a tejföl feldolgozói értékesítési ára Magyarországon (2022–2023)



Forrás: AKI PÁIR (a legfrissebb adatokért kattintson a linkre: <https://pair.aki.gov.hu>)

A tehéntúró és a tejföl feldolgozói értékesítési árának változása Magyarországon (HUF/kg)

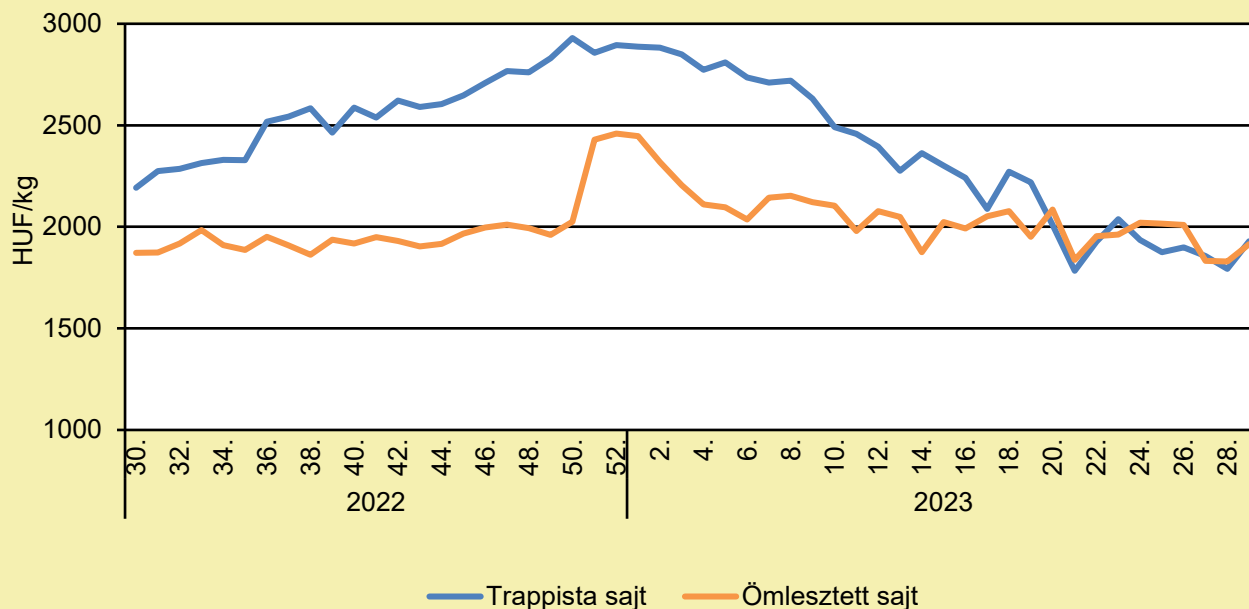
| | 2022. 29. hét | 2023. 28. hét | 2023. 29. hét | 2023. 29. hét/ 2022. 29. hét (százalék) | 2023. 29. hét/ 2023. 28. hét (százalék) |
|-----------|---------------|---------------|---------------|---|---|
| Tehéntúró | 1 116,8 | 1 345,2 | 1 313,6 | 117,6 | 97,7 |
| Tejföl | 742,3 | 839,1 | 844,5 | 113,8 | 100,6 |

Megjegyzés: Az ár az áfát nem tartalmazza,

Forrás: AKI PÁIR (a legfrissebb adatokért kattintson a linkre: <https://pair.aki.gov.hu>)

TEJELŐ TEHÉN

A trappista és az ömlesztett sajt feldolgozó értékesítési ára Magyarországon (2022–2023)



Forrás: AKI PÁIR (a legfrissebb adatokért kattintson a linkre: <https://pair.aki.gov.hu>)

A trappista és az ömlesztett sajt feldolgozó értékesítési árának változása Magyarországon (HUF/kg)

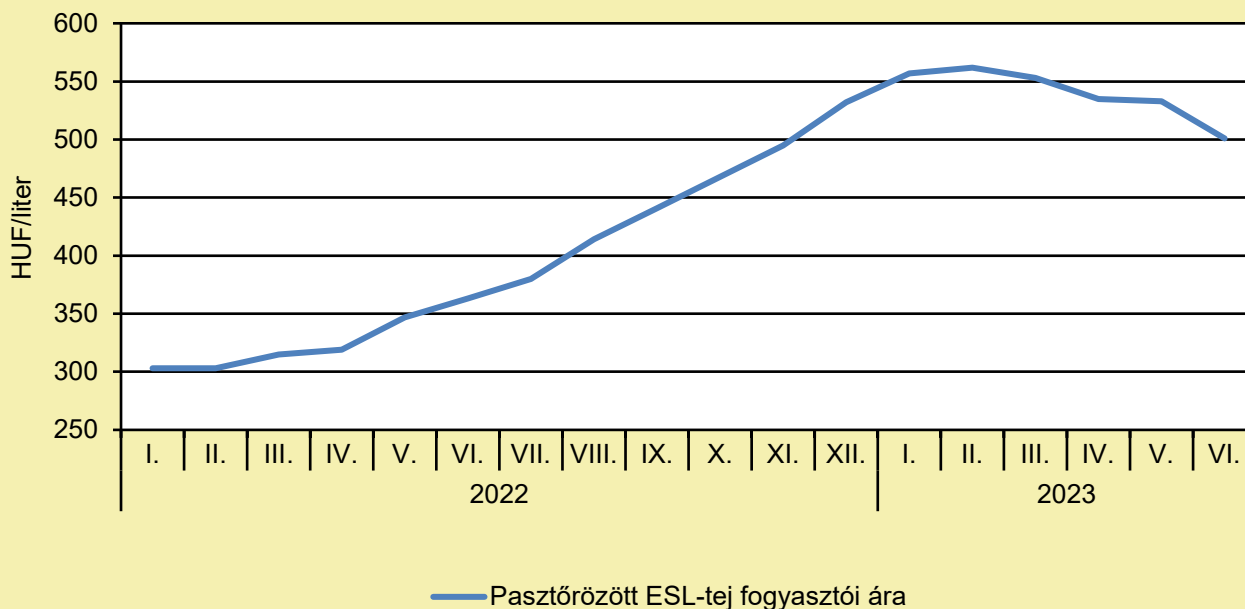
| | 2022. 29. hét | 2023. 28. hét | 2023. 29. hét | 2023. 29. hét/ 2022. 29. hét (százalék) | 2023. 29. hét/ 2023. 28. hét (százalék) |
|-----------------|---------------|---------------|---------------|---|---|
| Trappista sajt | 2 165,8 | 1 792,6 | 1 928,2 | 89,0 | 107,6 |
| Ömlesztett sajt | 1 778,4 | 1 828,6 | 1 914,0 | 107,6 | 104,7 |

Megjegyzés: Az ár az áfát nem tartalmazza.

Forrás: AKI PÁIR (a legfrissebb adatokért kattintson a linkre: <https://pair.aki.gov.hu>)

TEJELŐ TEHÉN

A pasztőrözött tej fogyasztói ára Magyarországon (2022–2023)



Forrás: KSH

A pasztőrözött tej fogyasztói árának változása Magyarországon (HUF/liter)

| | 2022. június | 2023. május | 2023. június | 2023. június/ 2022. június (százalék) | 2023. június/ 2023. május (százalék) |
|----------------------|--------------|-------------|--------------|---|--|
| Pasztőrözött ESL-tej | 363 | 533 | 501 | 138,0 | 94,0 |

Megjegyzés: 2018. januártól a 2,8% zsírtartalmú pasztőrözött ESL-tej (hosszanfriss tej) fogyasztói ára kerül megfigyelésre. Az ár az áfát tartalmazza. A témában friss adatokat a NAK 32. heti Piaci és Árinformációk kiadványában talál.

Forrás: KSH

HÚSMARHA

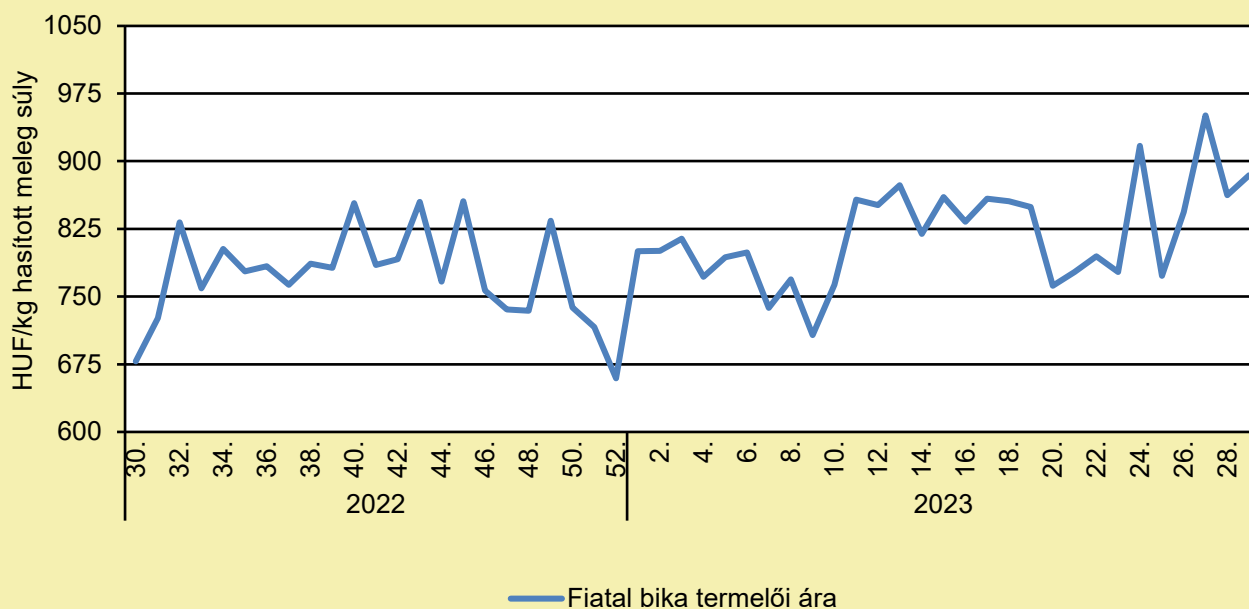
LEGYÉL FIGYELMES, FELKÉSZÜLT ÉS TISZTELETTUDÓ – SZÓLÍTANAK FEL A TÁBLÁK ANGLIA-SZERTE

(allattenyesztok.hu, július 21.)

Új táblákat helyeztek ki a gazdák földjein Anglia-szerte a Farm Safety Week, azaz a farmbiztonsági hét keretében, mely július 17-én vette kezdetét. A táblák célja, hogy tájékoztassák a lakosságot a szarvasmarhák által hasznosított területről és az emberekre leselkedő lehetséges veszélyekről. A táblák arra szólítják fel a sétálókat, hogy a szarvasmarhák megriasztásának elkerülése érdekében csendesen és kiszámíthatóan mozogjanak, emellett felhívják a figyelmet arra, hogy a jószágok hogyan reagálhatnak az emberek jelenlétére. Az elmúlt három évben egyre többen élvezték a vidék nyújtotta nyugalmat és szépséget kirándulás és kutyasétáltatás céljából, azonban ugyanebben az időszakban kilenc ember halt meg, amikor szarvasmarhák közelében kirándult. Az Egészségügyi és Biztonsági Hivatal (HSE) idei jelentése kiemelte, hogy a gazdaságokban az állatok okozzák a legtöbb halálesetet. Az új táblák arra ösztönzik a sétáltatókat, hogy kutyáikat tartsák pórázon, de azonnal engedjék el, ha szarvasmarha üldözi őket. Az NFU Mutual legutóbbi, több mint 1100 kutyatulajdonos körében végzett felmérése szerint a túlnyomó többség (88 százalék) üdvözölte a táblák kihelyezését, és azt mondta, hogy hasznosnak találná a jószágokkal teli mezőkön való sétáltatásra vonatkozó tanácsokat. Arra is felhívják a figyelmet, hogy a teheneknek hagyjanak helyet, ha azok gyalogos útvonalon vagy annak közelében tartózkodnak, és csak akkor térjenek vissza az ösvényhez, ha ez biztonságos. Hannah Binns, az NFU Mutual vidéki ügyekért felelős szakértője elmondta: „Fontos, hogy ne feledjük, ezek az idilli, távoli helyek egyben munkahelyek is, és tehenek millióinak adnak otthont. Ezeknek a tábláknak az a célja, hogy felhívják a figyelmet arra, hogy a közelben haszonállatok lehetnek, és arra ösztönözzék a sétálókat, hogy felelősségteljesen és biztonságosan élvezzék a vidék szépségeit”.

HÚSMARHA

A fiatal bika termelői ára Magyarországon (2022–2023)



Forrás: AKI PÁIR (a legfrissebb adatokért kattintson a linkre: <https://pair.aki.gov.hu>)

A fiatal bika termelői árának változása Magyarországon (HUF/kg hasított meleg súly)

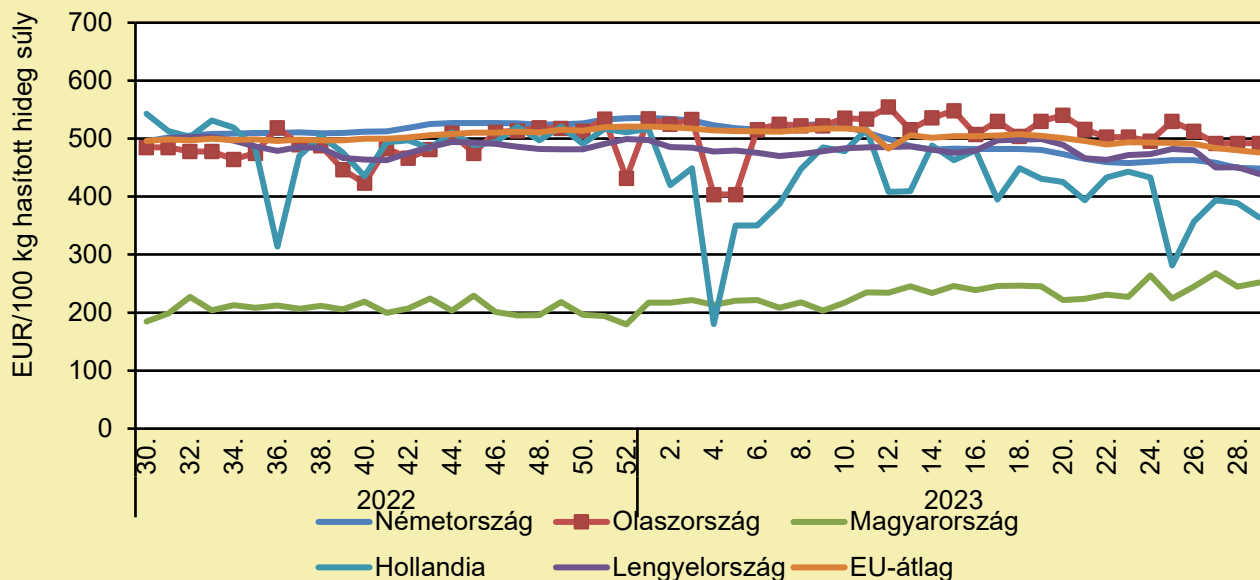
| | 2022. 29. hét | 2023. 28. hét | 2023. 29. hét | 2023. 29. hét/ 2022. 29. hét (százalék) | 2023. 29. hét/ 2023. 28. hét (százalék) |
|-------------|---------------|---------------|---------------|---|---|
| Fiatal bika | 789,5 | 862,4 | 884,3 | 112,0 | 102,5 |

Megjegyzés: Az ár az áfát és a szállítási költséget nem tartalmazza.

Forrás: AKI PÁIR (a legfrissebb adatokért kattintson a linkre: <https://pair.aki.gov.hu>)

HÚSMARHA

A fiatal bika vágóhídi belépési ára Magyarországon és a fiatal bika „R3” vágóhídi belépési ára az EU-ban (2022–2023)



Forrás: Európai Bizottság

A fiatal bika vágóhídi belépési árának változása Magyarországon és az EU-ban (EUR/100 kg hasított hideg súly)

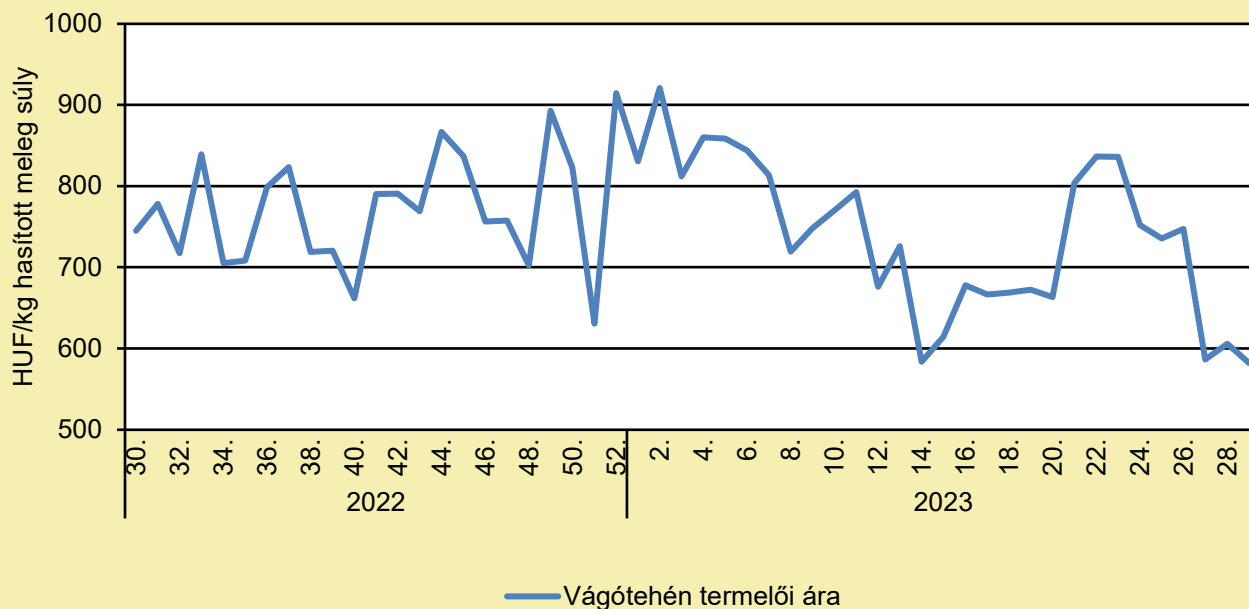
| | 2022. 29. hét | 2023. 28. hét | 2023. 29. hét | 2023. 29. hét/ 2022. 29. hét (százalék) | 2023. 29. hét/ 2023. 28. hét (százalék) |
|---------------|---------------|---------------|---------------|---|---|
| Németország | 491,2 | 449,6 | 448,2 | 91,3 | 99,7 |
| Olaszország | 467,5 | 491,9 | 491,9 | 105,2 | 100,0 |
| Magyarország | 211,6 | 244,8 | 251,9 | 119,0 | 102,9 |
| Hollandia | 511,0 | 389,0 | 364,0 | 71,2 | 93,6 |
| Lengyelország | 454,1 | 450,5 | 439,3 | 96,8 | 97,5 |
| EU | 490,9 | 479,7 | 476,2 | 97,0 | 99,3 |

Megjegyzés: Az ár a szállítási költséget tartalmazza, az áfát nem.

Forrás: Európai Bizottság

HÚSMARHA

A vágótehén termelői ára Magyarországon (2022–2023)



Forrás: AKI PÁIR (a legfrissebb adatokért kattintson a linkre: <https://pair.aki.gov.hu>)

A vágótehén termelői árának változása Magyarországon (HUF/kg hasított meleg súly)

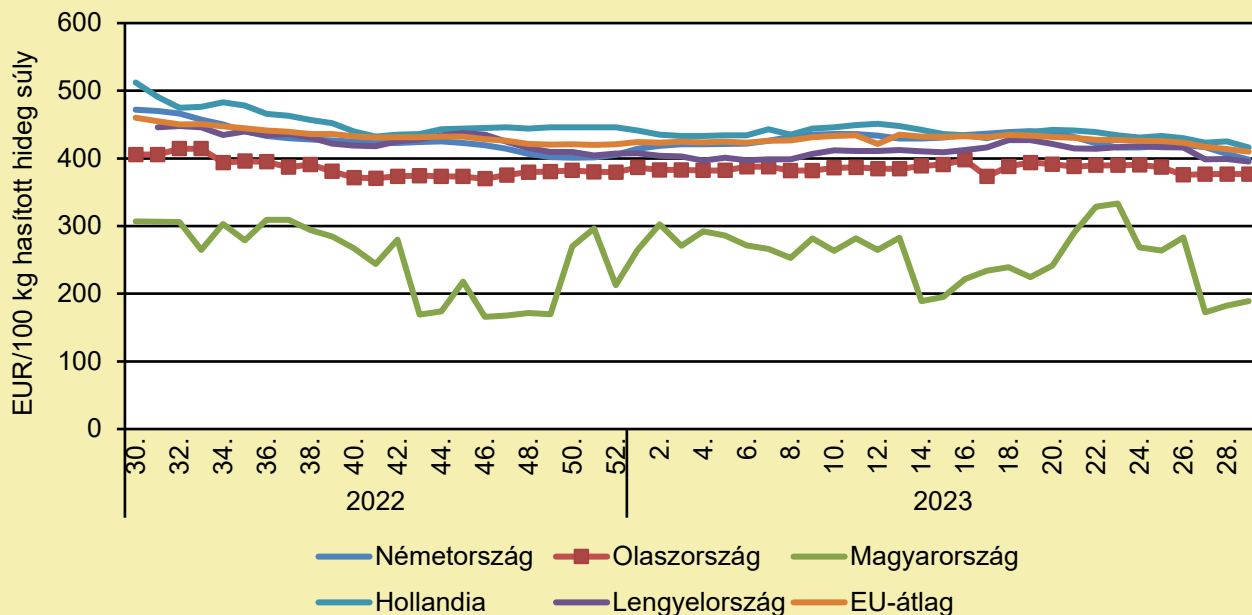
| | 2022. 29. hét | 2023. 28. hét | 2023. 29. hét | 2023. 29. hét/ 2022. 29. hét (százalék) | 2023. 29. hét/ 2023. 28. hét (százalék) |
|-----------|---------------|---------------|---------------|---|---|
| Vágótehén | 734,4 | 605,8 | 582,0 | 79,2 | 96,1 |

Megjegyzés: Az ár az áfát és a szállítási költséget nem tartalmazza.

Forrás: AKI PÁIR (a legfrissebb adatokért kattintson a linkre: <https://pair.aki.gov.hu>)

HÚSMARHA

A vágótehen „O3” vágóhídi belépési ára Magyarországon és az EU-ban (2022–2023)



Forrás: Európai Bizottság

A vágótehen „O3” vágóhídi belépési árának változása Magyarországon és az EU-ban (EUR/100 kg hasított hideg súly)

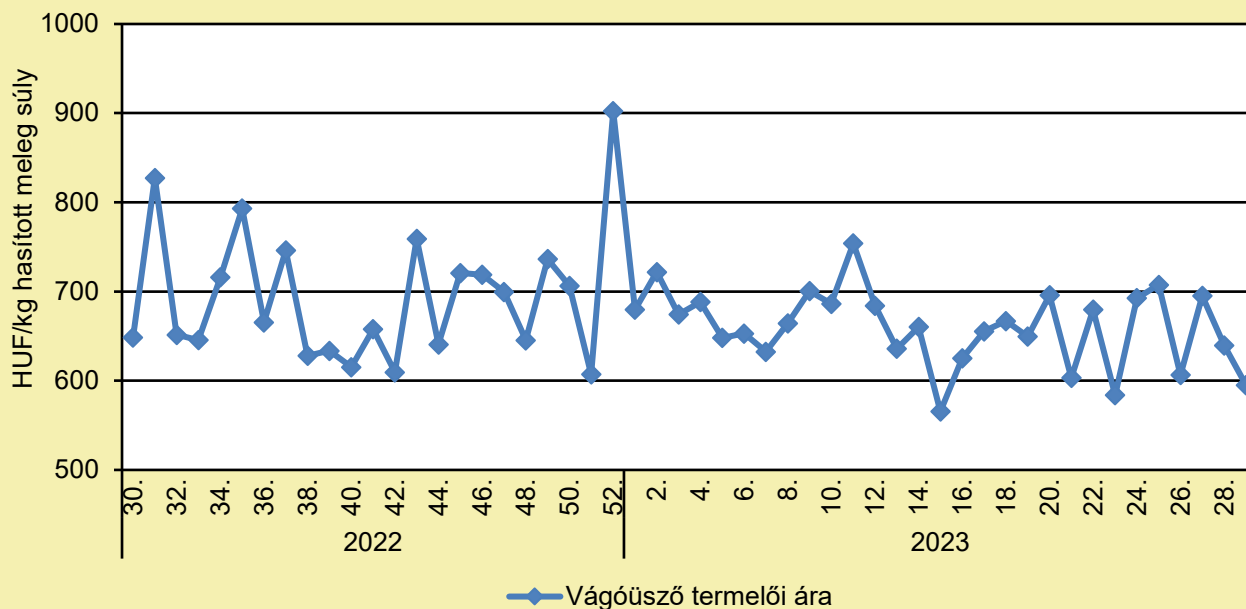
| | 2022. 29. hét | 2023. 28. hét | 2023. 29. hét | 2023. 29. hét/ 2022. 29. hét (százalék) | 2023. 29. hét/ 2023. 28. hét (százalék) |
|---------------|---------------|---------------|---------------|---|---|
| Németország | 470,7 | 406,6 | 398,1 | 84,6 | 97,9 |
| Olaszország | 375,5 | 376,8 | 376,8 | 100,3 | 100,0 |
| Magyarország | 254,8 | 182,4 | 189,2 | 74,3 | 103,7 |
| Hollandia | 512,0 | 425,0 | 416,0 | 81,3 | 97,9 |
| Lengyelország | 418,4 | 398,9 | 395,3 | 94,5 | 99,1 |
| EU | 452,7 | 414,0 | 410,1 | 90,6 | 99,1 |

Megjegyzés: Az ár a szállítási költséget tartalmazza, az áfát nem.

Forrás: Európai Bizottság

HÚSMARHA

A vágóüsző termelői ára Magyarországon (2022–2023)



Forrás: AKI PÁIR (a legfrissebb adatokért kattintson a linkre: <https://pair.aki.gov.hu>)

A vágóüsző termelői árának változása Magyarországon (HUF/kg hasított meleg súly)

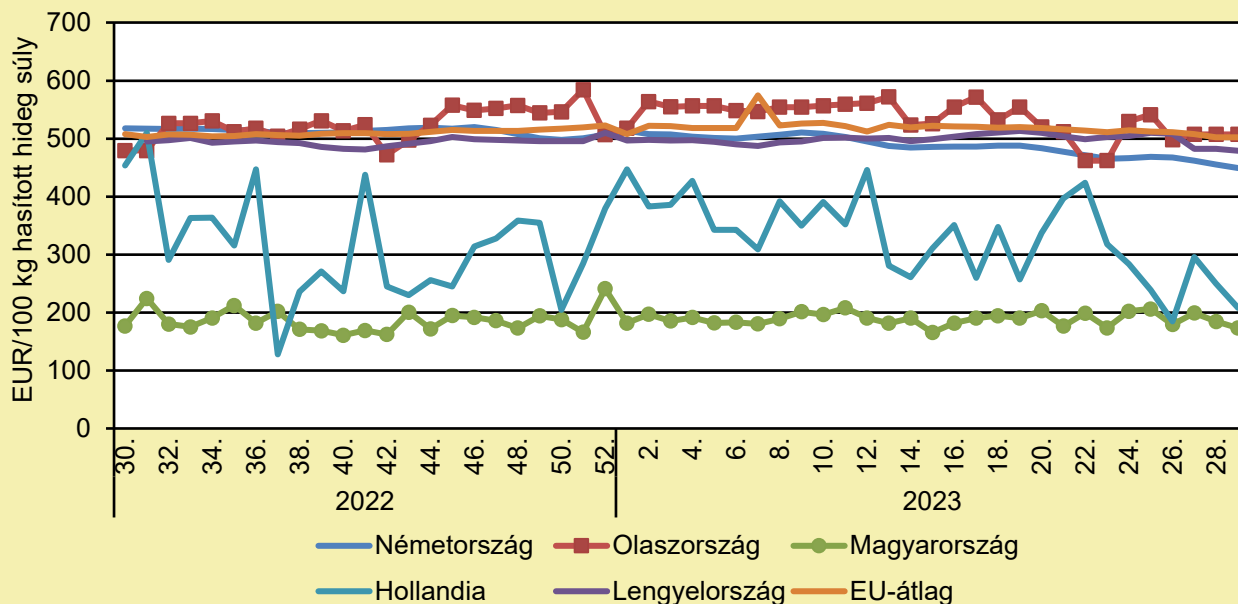
| | 2022. 29. hét | 2023. 28. hét | 2023. 29. hét | 2023. 29. hét/ 2022. 29. hét (százalék) | 2023. 29. hét/ 2023. 28. hét (százalék) |
|----------|---------------|---------------|---------------|---|---|
| Vágóüsző | 657,9 | 639,5 | 594,9 | 90,4 | 93,0 |

Megjegyzés: A termelői ár az áfát és a szállítási költséget nem tartalmazza.

Forrás: AKI PÁIR (a legfrissebb adatokért kattintson a linkre: <https://pair.aki.gov.hu>)

HÚSMARHA

A vágóüsző vágóhídi belépési ára Magyarországon és a vágóüsző „R3” vágóhídi belépési ára az EU-ban (2022–2023)



Forrás: Európai Bizottság

A vágóüsző vágóhídi belépési árának változása Magyarországon és az EU-ban (EUR/100 kg hasított hideg súly)

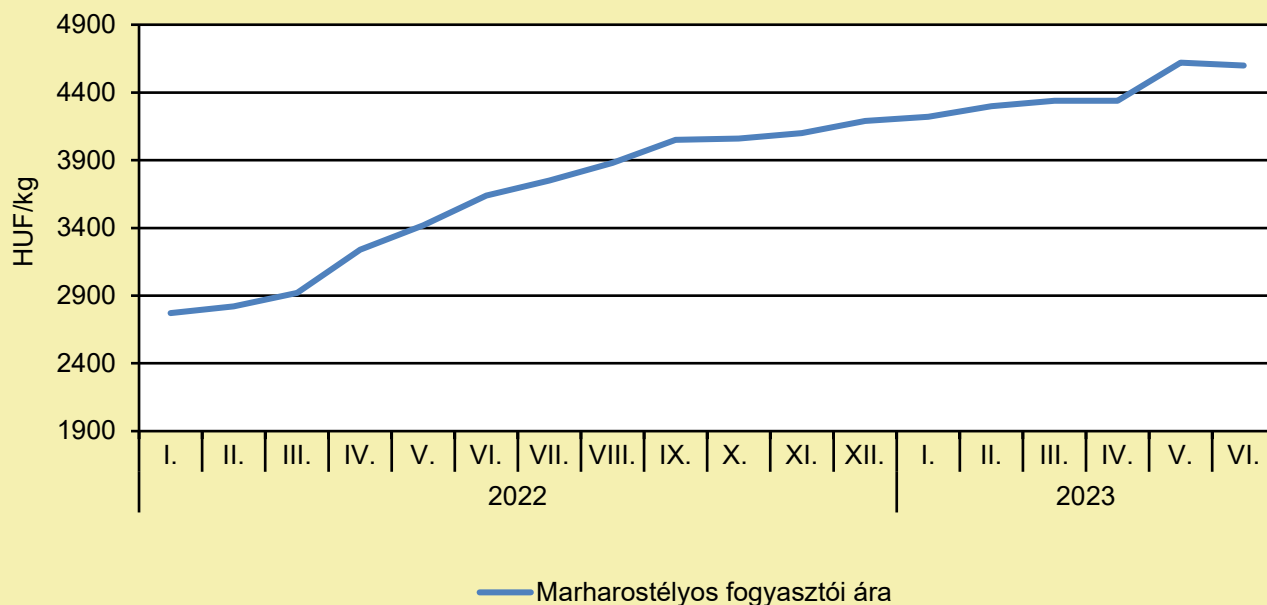
| | 2022. 29. hét | 2023. 28. hét | 2023. 29. hét | 2023. 29. hét/ 2022. 29. hét (százalék) | 2023. 29. hét/ 2023. 28. hét (százalék) |
|---------------|---------------|---------------|---------------|---|---|
| Németország | 516,0 | 455,6 | 449,5 | 87,1 | 98,7 |
| Olaszország | 448,4 | 507,5 | 507,5 | 113,2 | 100,0 |
| Magyarország | 178,0 | 184,7 | 173,5 | 97,4 | 93,9 |
| Hollandia | 507,0 | 250,0 | 208,0 | 41,0 | 83,2 |
| Lengyelország | 468,8 | 482,6 | 479,3 | 102,3 | 99,3 |
| EU | 501,2 | 502,5 | 502,2 | 100,2 | 100,0 |

Megjegyzés: Az ár a szállítási költséget tartalmazza, az áfát nem.

Forrás: Európai Bizottság

HÚSMARHA

A marharostélyos fogyasztói ára Magyarországon (2022–2023)



Forrás: KSH

A marharostélyos fogyasztói árának változása Magyarországon (HUF/kg)

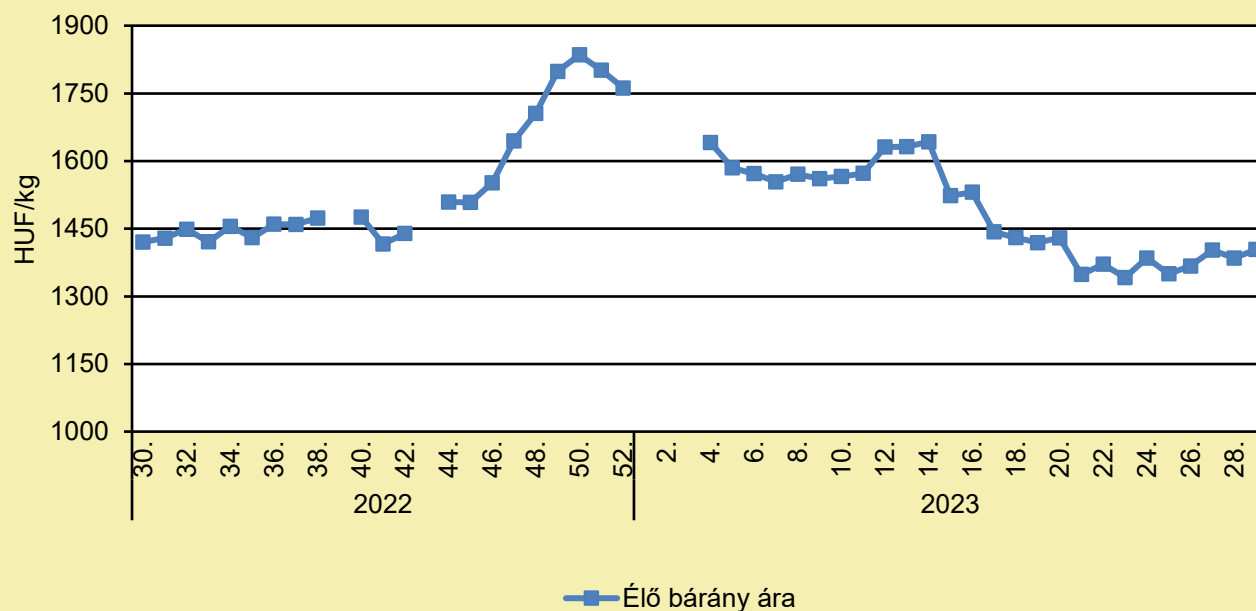
| | 2022. június | 2023. május | 2023. június | 2023. június/ 2022. június (százalék) | 2023. június/ 2023. május (százalék) |
|----------------|--------------|-------------|--------------|---|--|
| Marharostélyos | 3 640 | 4 620 | 4 600 | 126,4 | 99,6 |

Megjegyzés: Az ár az áfát tartalmazza. A témában a következő friss adatokat a NAK 32. heti Piaci és Árinformációk kiadványában találja.

Forrás: KSH

JUH ÉS KECSKE

Az élő bárány termelői ára Magyarországon (2022–2023)



Forrás: AKI PÁIR (a legfrissebb adatokért kattintson a linkre: <https://pair.aki.gov.hu>)

Az élő bárány termelői árának változása Magyarországon (HUF/kg)

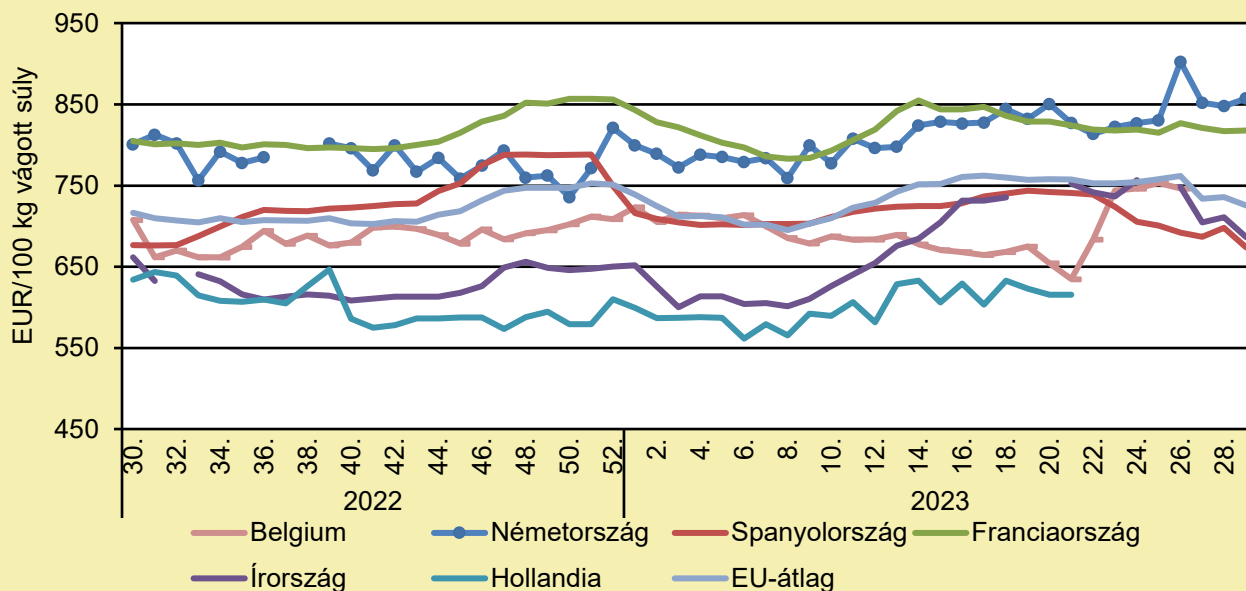
| | 2022. 29. hét | 2023. 28. hét | 2023. 29. hét | 2023. 29. hét/ 2022. 29. hét (százalék) | 2023. 29. hét/ 2023. 28. hét (százalék) |
|------------|---------------|---------------|---------------|---|---|
| Élő bárány | 1 384,9 | 1 384,9 | 1 404,0 | 100,0 | 101,4 |

Megjegyzés: A termelői ár az áfát és a szállítási költséget nem tartalmazza.

Forrás: AKI PÁIR (a legfrissebb adatokért kattintson a linkre: <https://pair.aki.gov.hu>)

JUH ÉS KECSKE

A nehéz bárány termelői ára Nyugat- és Dél-Európában (2022–2023)



Forrás: Európai Bizottság

A nehéz bárány termelői árának változása Nyugat- és Dél-Európában (EUR/100 kg vágott súly)

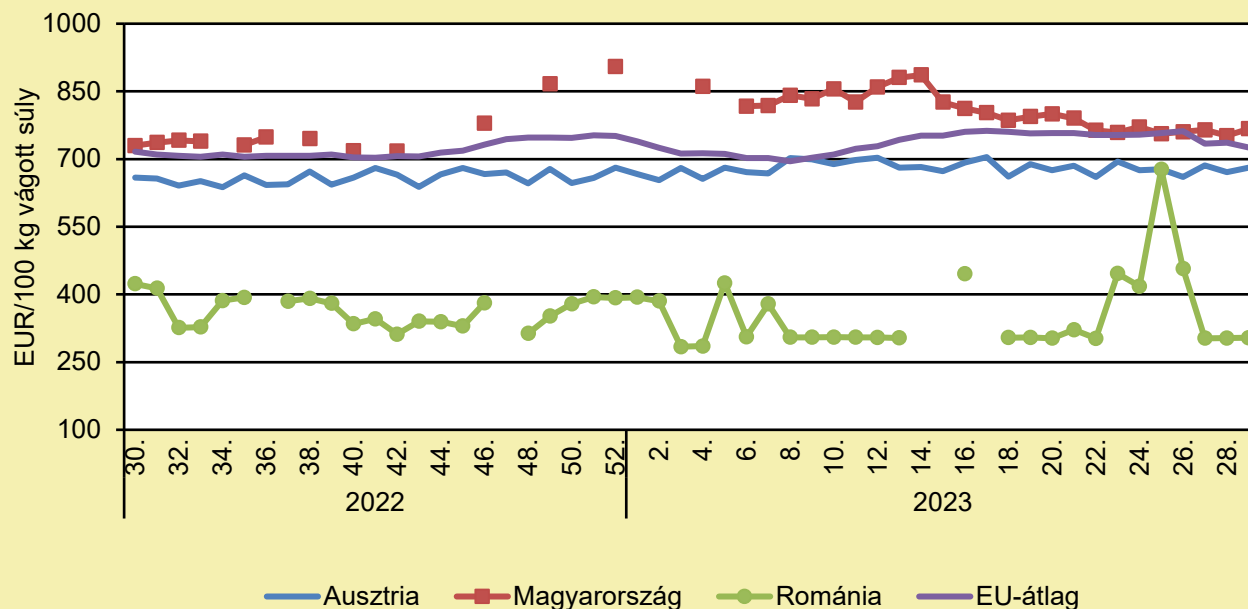
| | 2022. 29. hét | 2023. 28. hét | 2023. 29. hét | 2023. 29. hét/ 2022. 29. hét százalék | 2023. 29. hét/ 2023. 28. hét százalék |
|---------------|---------------|---------------|---------------|---|---|
| Belgium | 690,5 | – | – | – | – |
| Németország | 803,5 | 847,9 | 857,4 | 106,7 | 101,1 |
| Spanyolország | 676,5 | 698,0 | 673,8 | 99,6 | 96,5 |
| Franciaország | 806,0 | 817,0 | 818,0 | 101,5 | 100,1 |
| Írország | 683,6 | 711,0 | 686,7 | 100,5 | 96,6 |
| Hollandia | 646,3 | – | – | – | – |
| EU | 721,6 | 736,0 | 725,5 | 100,5 | 98,6 |

Megjegyzés: Az ár a szállítási költséget tartalmazza, az áfát nem.

Forrás: Európai Bizottság

JUH ÉS KECSKE

A nehéz bárány termelői ára Közép-Európában (2022–2023)



Forrás: Európai Bizottság

A nehéz bárány termelői ára Közép-Európában (EUR/100 kg vágott súly)

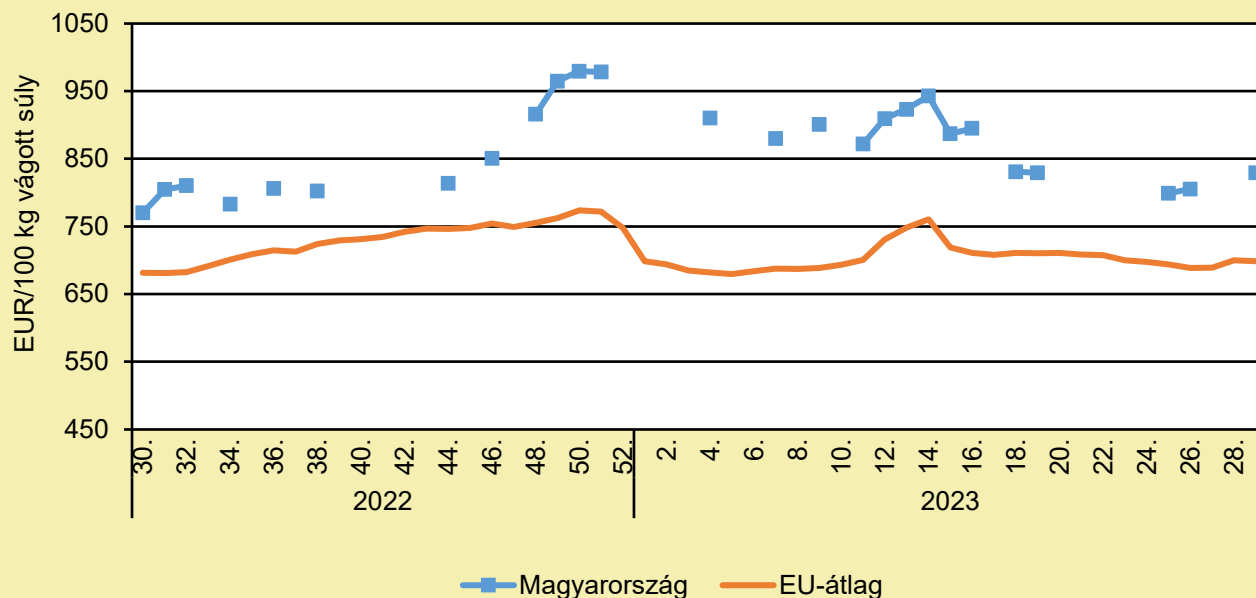
| | 2022. 29. hét | 2023. 28. hét | 2023. 29. hét | 2023. 29. hét/ 2022. 29. hét (százalék) | 2023. 29. hét/ 2023. 28. hét (százalék) |
|--------------|---------------|---------------|---------------|---|---|
| Ausztria | 678,0 | 671,0 | 681,0 | 100,4 | 101,5 |
| Magyarország | 735,7 | 751,8 | 766,8 | 104,2 | 102,0 |
| Románia | 364,4 | 303,2 | 303,7 | 83,3 | 100,2 |
| EU | 721,6 | 736,0 | 725,5 | 100,5 | 98,6 |

Megjegyzés: Az ár a szállítási költséget tartalmazza, az áfát nem.

Forrás: Európai Bizottság

JUH ÉS KECSKE

A könnyű bárány termelői ára Magyarországon és az EU-ban (2022–2023)



Forrás: Európai Bizottság

A könnyű bárány termelői árának változása Magyarországon és az EU-ban (EUR/100 kg vágott súly)

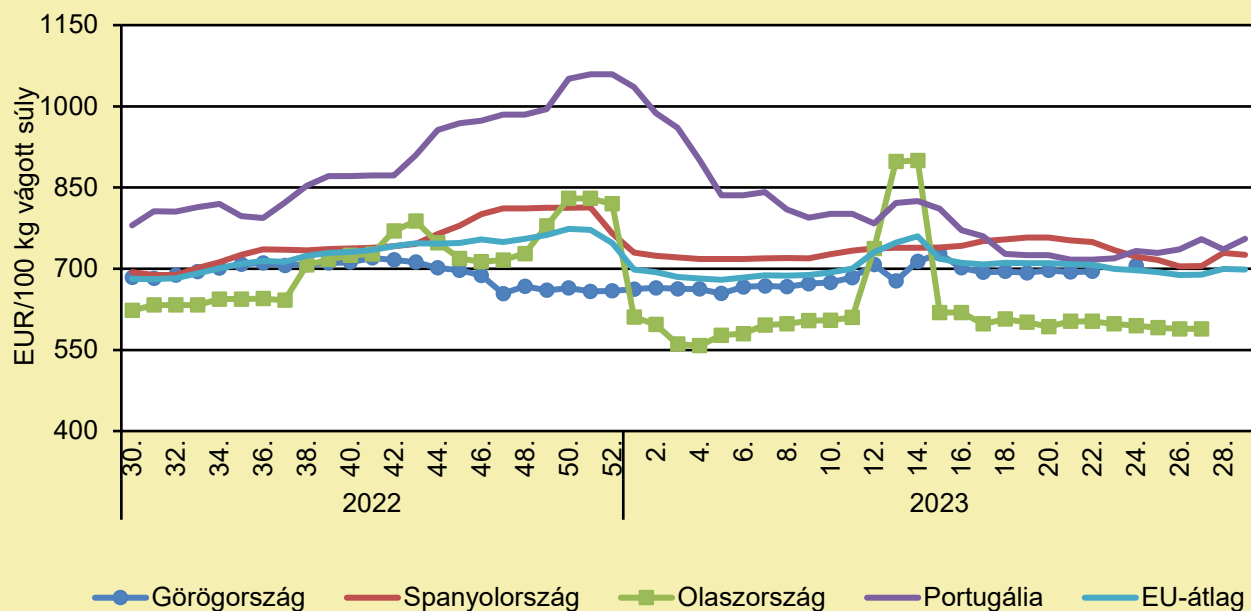
| | 2022. 29. hét | 2023. 28. hét | 2023. 29. hét | 2023. 29. hét/ 2022. 29. hét százalék | 2023. 29. hét/ 2023. 28. hét százalék |
|--------------|---------------|---------------|---------------|---|---|
| Magyarország | – | – | 829,4 | – | – |
| EU | 678,7 | 699,7 | 698,6 | 102,9 | 99,8 |

Megjegyzés: Az ár a szállítási költséget tartalmazza, az áfát nem.

Forrás: Európai Bizottság

JUH ÉS KECSKE

A könnyű bárány termelői ára Nyugat- és Dél-Európában (2022–2023)



Forrás: Európai Bizottság

A könnyű bárány termelői árának változása Nyugat- és Dél-Európában (EUR/100 kg vágott súly)

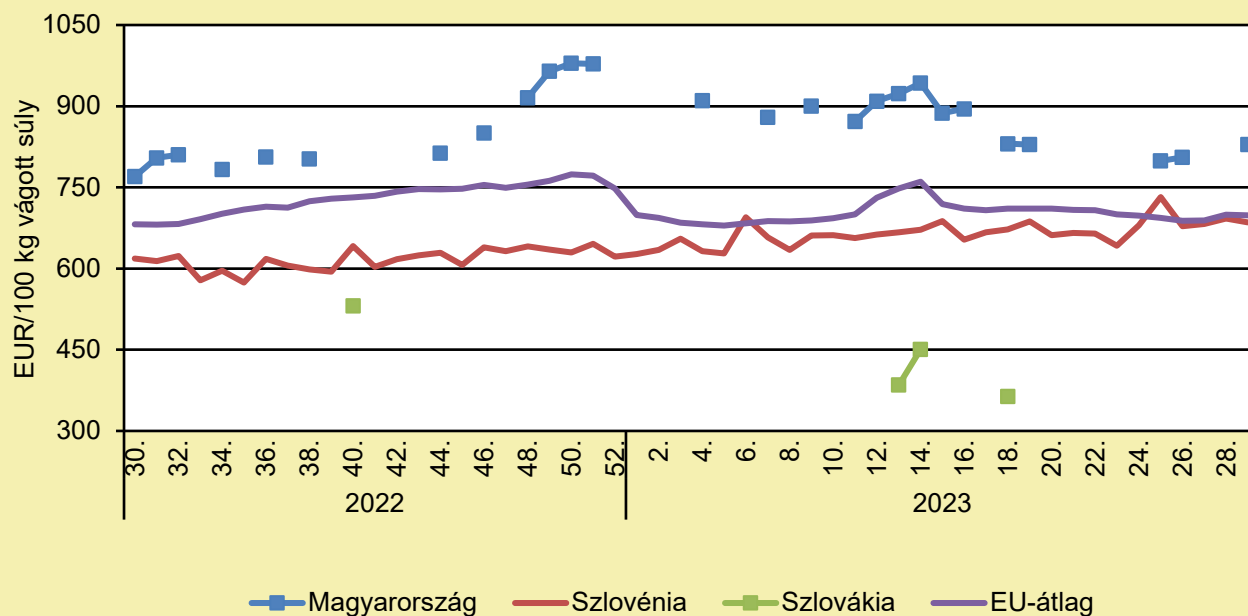
| | 2022. 29. hét | 2023. 28. hét | 2023. 29. hét | 2023. 29. hét/ 2022. 29. hét százalék | 2023. 29. hét/ 2023. 28. hét százalék |
|---------------|---------------|---------------|---------------|---|---|
| Görögország | 680,2 | – | – | – | – |
| Spanyolország | 692,4 | 729,6 | 726,0 | 104,8 | 99,5 |
| Olaszország | 617,0 | – | – | – | – |
| Portugália | 782,4 | 736,0 | 755,4 | 96,6 | 102,6 |
| EU | 678,7 | 699,7 | 698,6 | 102,9 | 99,8 |

Megjegyzés: Az ár a szállítási költséget tartalmazza, az áfát nem.

Forrás: Európai Bizottság

JUH ÉS KECSKE

A könnyű bárány termelői ára Közép-Európában (2022–2023)



Forrás: Európai Bizottság

A könnyű bárány termelői árának változása Közép-Európában (EUR/100 kg vágott súly)

| | 2022. 29. hét | 2023. 28. hét | 2023. 29. hét | 2023. 29. hét/ 2022. 29. hét százalék | 2023. 29. hét/ 2023. 28. hét százalék |
|--------------|---------------|---------------|---------------|---|---|
| Magyarország | – | – | 829,4 | – | – |
| Szlovénia | 623,6 | 692,1 | 685,5 | 109,9 | 99,0 |
| Szlovákia | – | – | – | – | – |
| EU | 678,7 | 699,7 | 698,6 | 102,9 | 99,8 |

Megjegyzés: Az ár a szállítási költséget tartalmazza, az áfát nem.

Forrás: Európai Bizottság

TAKARMÁNYIPAR

ALGÁKAT A TRÁGYÁBA KEVERVE CSÖKKENTHETŐ A METÁNKIBOCSÁTÁS?

(magyarmezogazdasag.hu/feedstrategy.com, július 20.)

Egy tanulmány szerint a metáncsökkentő hatású *Asparagopsis* alga (ehető vörös makroalga nemzetség) takarmány-adalékanyagként való felhasználásán kívül is előnyös lehet. Az Umeå-i Svéd Mezőgazdasági Tudományok Egyetemének új tanulmánya szerint nem a tehének algás táplálása lehet az egyetlen módja annak, hogy kiaknázzák az *Asparagopsis* nemzetség metánszintet csökkentő előnyeit. Az algapor és a tejelő tehének trágyájának összekeverése 44%-kal mérsékelte a trágyából származó metánkibocsátást. Az a döntés, hogy az algát közvetlenül a tehéntrágyához adják, csak tudományos szeszély/ötlet volt. A kutatók szerint a tehéntrágya ugyanazon okok miatt bocsát ki metánt, mint az állatok emésztési folyamatai. A trágyában a metanogenezis során a fermentáció melléktermékeként metán szabadul fel. Tehát bár nem világos, hogy az alga tehéntrágyához való hozzáadása miért csökkentette a kibocsátást, ebben a kísérletben valószínűleg az algáknak ugyanolyan hatása volt a trágyában, mint a bendőben. A kísérlet megismétlése nagyobb számú szarvasmarhával lehetővé teszi a kutatók számára annak megállapítását, hogy a takarmány-adalékanyagok hatással vannak-e a trágyából származó kibocsátásra.

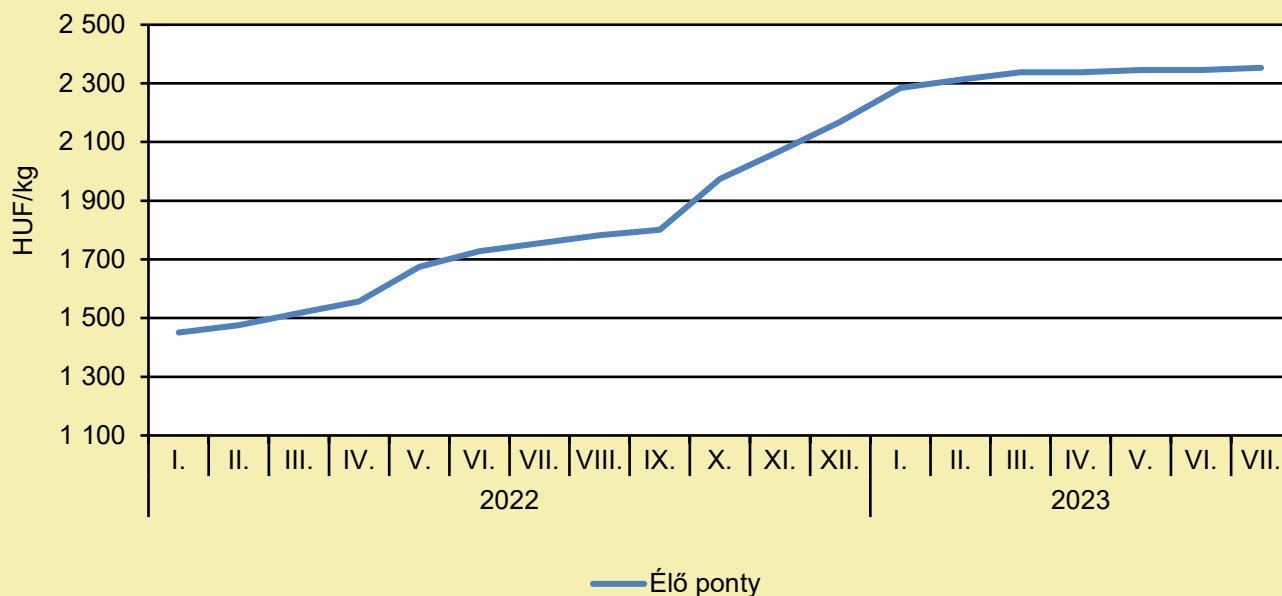
TÖBB MINT 280 MILLIÓ FORINTBÓL FEJLESZTI TAKARMÁNYOZÁSI TECHNOLÓGIÁJÁT AZ EMŐDI MEZŐGAZDASÁGI ZRT.

(trademagazin.hu/MTI, július 25.)

A beruházás a robotizált és az automatizált takarmánykiosztás fejlesztését szolgálja a tejelő szarvasmarha takarmányozásában. A technológia célja a termelés növelése a fenntartható gazdálkodás és az adott termelési igények kielégítése mellett. A fejlesztés révén az állatok egyedi azonosítójuknak megfelelően kapják meg fejés közben a takarmányt. Ennek köszönhetően nő a szárazanyag felvétele, a tejtermelés és javulnak a tej beltartalmi mutatói. A precíziós eszközök segítségével a szakemberek naprakész információkat kaphatnak a kiegészítő takarmánnyal létrehozott takarmányadag (PMR) és a tartósított tömegtakarmányok kémiai összetételéről, javítva a telepek termelési és gazdaságossági mutatóit. A társaság további célja az automatizált takarmánykiosztás alatt keletkező PMR összetételének telepi gyorsvizsgálata egy speciális eszközzel, amelyet egy laboratóriumi berendezéssel egészítenek ki, így részben telepi körülmények között tudják biztosítani a tartósított tömegtakarmányok minőségi vizsgálatát. A beruházáshoz a kormány az Európai Unió társfinanszírozásával a Gazdaságfejlesztési és innovációs operatív program plusz keretében 183,54 millió forint vissza nem térítendő támogatást biztosít. A projekt a Széchenyi terv plusz programban valósul meg.

HALÁSZAT

Az élő ponty fogyasztói átlagárának alakulása Magyarországon (2022–2023)



Forrás: AKI

Néhány haltermék fogyasztói átlagárának alakulása Magyarországon (HUF/kg)

| | 2022. július | 2023. június | 2023. július | 2023. július/ 2022. július (százalék) | 2023. július/ 2023. június (százalék) |
|--------------------------|--------------|--------------|--------------|---|---|
| Élő ponty | 1 755 | 2 345 | 2 353 | 134,1 | 100,3 |
| Pontyszelet | 2 982 | 3 884 | 3 884 | 130,2 | 100,0 |
| Bőrös afrikai harcsafilé | 3 706 | 4 466 | 4 501 | 121,5 | 100,8 |
| Busatörzs | 1 590 | 2 458 | 2 380 | 149,7 | 96,8 |
| Busaszelet | 1 753 | 2 439 | 2 407 | 137,3 | 98,7 |
| Lazacfilé | 8 640 | 8 872 | 8 872 | 102,7 | 100,0 |

Megjegyzés: A témában a következő friss adatokat a NAK 35. heti Piaci és Árinformációk kiadványában találja.

Forrás: AKI

HALÁSZAT

TÖBB, MINT NÉGYMILLIÁRD FORINTRA PÁLYÁZHATNAK MÉG A HALGAZDÁLKODÁSI ÁGAZAT SZEREPLŐI

(AM Sajtóiroda/NAK, július 21.)

Nagy érdeklődés mellett tartottak szakmai napot Kecskeméten a halgazdálkodási ágazat szereplői részére, melyen érdekképviseleti szervezetek és gazdálkodók egyaránt képviseltették magukat. A műhelymunkában részt vett Papp Zsolt György, az Agrárminisztérium közös agrárpolitika végrehajtásért felelős helyettes államtitkára is. A helyettes államtitkár elmondta, hogy a jelenleg futó programból mintegy négy milliárd forintra pályázhatnak még a gazdálkodók. A MAHOP keretében az új felhívás mellett (MAHOP-5.3.4.-2023.) két korábbi pályázati felhívást is újra megnyitnak (MAHOP-2.2-2016 és MAHOP-5.3.3-2016). A nap második része a Magyar Halgazdálkodási Operatív Program Pluszról (MAHOP Plusz) szólt, és a következő időszak nagy összegű forrásairól, hiszen komoly támogatási lehetőségekhez juthatnak a hazai halgazdálkodók a következő időszakban is. Az új fejlesztési ciklusban mintegy húszmilliárd forint biztosítja az ágazat megújulását és versenyképességének növelését. A MAHOP Plusz célja a mikro-, kis- és középvállalkozások támogatása, a haltermelés és halfeldolgozás versenyképességének, valamint fenntarthatóságának innováció és digitalizáció révén történő növelése a környezetterhelés csökkentése mellett. Az első felhívások meghirdetése 2024. I. fél évében várható.

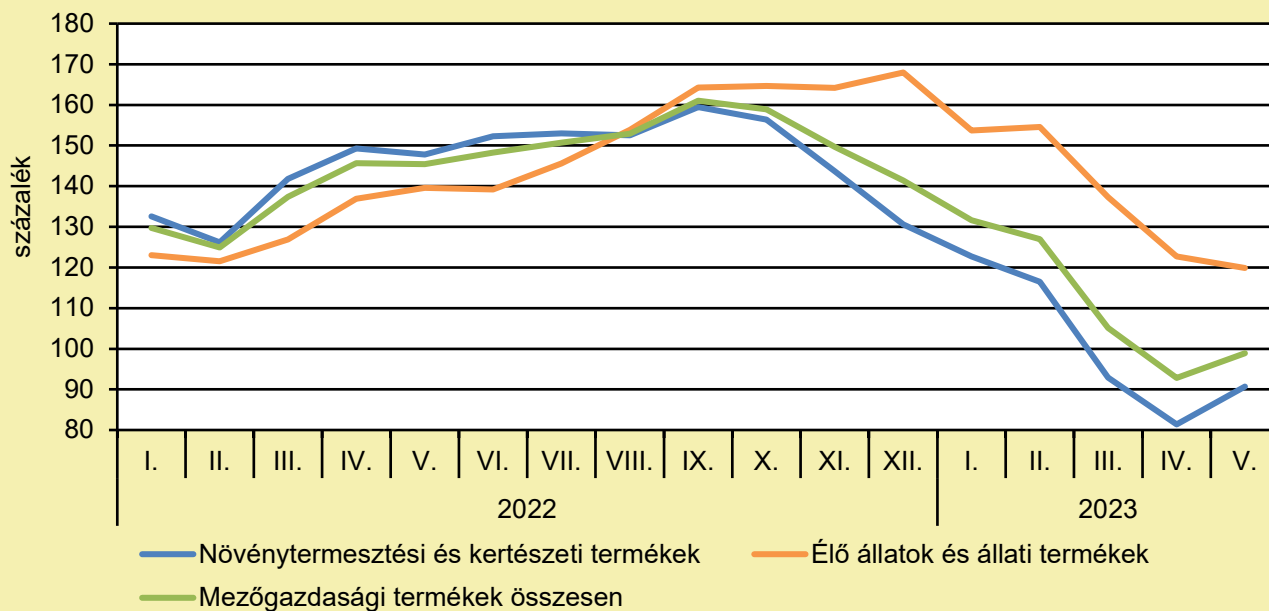
KISZABADULT A SÜLYOM SZORÍTÁSÁBÓL A TISZA-TÓ

(sokszinuvidek.24.hu/Tisza-tavi Sporthorgász Kft., július 23.)

Véget ért az idei sulyomkaszálás a Tisza-tavon. Idén július első felében befejezték a legjelentősebb élőhelyfenntartási munkánkat a Tisza-tónál. Magyarország legnagyobb mesterséges taván évről évre sokszáz hektárnyi területet szabadítanak meg a vízisulyomtól. 2023-ban a sulyomkaszálás később kezdődött, mint a korábbi években, mert a hűvös tavasz miatt a hínárnövényzet is lassabban fejlődött. Utána azonban a hirtelen jött felmelegedés következtében a sulyom rohamos fejlődésnek indult, így gyorsan kellett cselekedni. A sulyomot ezúttal is négy lengőkaszás csónak vágta a Tisza-tó több pontján. Mintegy 800 hektárnyi vízfelület szabadult fel a sulyom borítása alól, így a halak és a horgászok ismét birtokba vehették a területet. A horgászok által rendszeresen elvégzett élőhelyfenntartási munkáknak is köszönhető, hogy a tóban a haltáplálék-szervezetek elszaporodnak, és mérséklik a nyaranta előforduló oxigénhiány okozta halpusztulás veszélyét.

AGRÁRÁGAZAT ÁLTALÁBAN

A mezőgazdasági termelői árak alakulása
(előző év azonos időszaka = 100 százalék)



Megjegyzés: A témában a következő friss adatokat a NAK 33. heti Piaci és Árinformációk kiadványában találja.
Forrás: KSH-adatok alapján AKI-szerkesztés

AGRÁRÁGAZAT ÁLTALÁBAN

A HELYI TERMÉKEK ELŐÁLLÍTÁSÁRÓL ÉS A FOGYASZTÁSI SZOKÁSOKRÓL KÉSZÍT FELMÉRÉST A SZÉCHENYI ISTVÁN EGYETEM

(agroinform.hu/NAK, július 24.)

Az egyetem munkatársai két kérdőívvel is készültek, így [a termelők](#) és [a fogyasztók](#) is hozzájárulhatnak ahhoz, hogy a felmérés sikeres legyen, és ezáltal pontos képet kapjunk a helyi termékek előállításáról, a termelői szolgáltatásokról, valamint a fogyasztási és vásárlási szokásokról. A kutatás célja, hogy a hazai agroturizmus helyzetét vizsgálva, az eredmények birtokában széles szakmai körben javaslat készüljön a fejlesztésekre és intézkedésekre, valamint, hogy konkrét projektek induljanak a termelők diverzifikációjának támogatása érdekében. Mindkét felmérés a Nemzeti Agrárgazdasági Kamara együttműködésével valósul meg.

LABORATÓRIUMBAN TERMESZTETT, MESTERSÉGES GYAPOT VEHETI ÁT AZ IGAZI HELYÉT

(agroinform.hu/gyartastrend.hu, július 23.)

Egy brazil hátterű amerikai startup évek óta dolgozik a mesterséges gyapot előállításán. A Galy nevű cég most együttműködést kötött a Suzuran Medical Inc. japán gyártóval, amely a startup laboratóriumában termesztett pamutját számos termékben, többek között gézben és pamutlepedőkben kívánja felhasználni. A Galy szerint a laboratóriumban termesztett gyapot mintegy 80 százalékkal kevesebb vizet igényel, mint a hagyományos gyapottermelés, ami a világ egyik „legpiszkosabb” tevékenységének számít. Hatalmas a vízfelhasználása és az alkalmazott vegyszerek mennyisége is. A statisztikák szerint a világ növényvédő szereinek 6 százalékát, valamint a rovarölő szerek 16 százalékát a gyapottermelésre fordítják, pedig a növény a világ mezőgazdasági területének csupán 2,5 százalékát foglalja el. A mesterséges gyapotot a cég úgy állítja elő, hogy a növényekből származó sejteket „bioreaktoroknak” nevezett tartályokba teszi, ahol ráveszi a sejteket, hogy gyapotszálakká nőjenek. A költségek és a hozamok tervezésében nagy segítséget jelenthet, hogy a termelés egész évben és bármilyen időjárási körülmények között történhet. A cég előzetes tervei szerint a laboratóriumban termesztett pamut nagyjából annyiba fog kerülni, mint a hagyományosan előállított „kiváló minőségű pamut”.

TENYÉSZNYÚL TENYÉSZTÉSBE ÁLLÍTÁSÁNAK CSEKÉLY ÖSSZEGŰ (DE MINIMIS) TÁMOGATÁSA

(NAK, július 24.)

2023. július 20-án megjelent az agrárminiszter 39/2023. (VII. 20.) AM rendelete a tenyésznnyúl tenyésztésbe állításának mezőgazdasági csekély összegű (de minimis) támogatásáról szóló 54/2014. (IV. 29.) VM rendelet módosításáról. A rendelet a támogatás keretösszegét a korábbi 100 millió forintról 150 millió forintra módosítja, amelyet a 2023. támogatási évre vonatkozóan benyújtott támogatási kérelemre indult eljárásokban kell alkalmazni. A jogszabály [ezen a linken](#) érhető el.

AGRÁRÁGAZAT ÁLTALÁBAN

ÚJ MÓDSZER A HÁZIMÉHEK IMMUNRENDSZERÉNEK ERŐSÍTÉSÉRE

(agroinform.hu/blogs.ifas.ufl.edu, július 25.)

Több amerikai egyetem (Floridai, Louisianai, Nebraskai) kutatói közös munkával egy hatékony terápiát dolgoztak ki a háziméhek immunrendszerének erősítésére, és azt egy közös tanulmányban ismertették. A kidolgozott terápia hozzásegítheti a mézelő kolóniákat a nagyarányú méhpusztulást okozó fertőzések átvészelésére. A kezelést követő vizsgálatok kimutatták, hogy a háziméhek sejtjeinek szabad gyökök termelésére készítése segítette azok ellenállását több veszélyes kórokozóval szemben. A terápia legnagyobb előnye éppen az, hogy nemcsak egy vírussal, hanem többel szemben nyújt védelmet. Amint Daniel Swale, a Floridai Egyetem professzora és a tanulmány társszerzője elmondta, a varroa atkák a mézelő méhek pusztulásának első számú okozói, de fontos kiemelni, hogy azok a fizikailag legyengült méheket egyben különböző vírusok kártételének is kiteszik. A terápia és az abban alkalmazott pinacidil vegyület többek között hatékonyan bizonyult az izraeli akut paralízis vírus, a deformált szárny vírus és a királynőt támadó vírusok hatásának csillapításában.

ÉLELMISZERIPAR ÁLTALÁBAN

BALATON FAGYIJA 2023

(trademagazin.hu, július 24.)

A Balatoni Turizmus Szövetség már tizedik alkalommal rendezte meg a Balaton fagyija versenyt, amit a már számos szakmai elismerést magáénak tudó gyenesdiási Bringatanya Fagyizó fagyialtműhelyében rendeztek. A megmérettetés – amelyre idén 12 fagylaltozó és cukrászda összesen 20 fagyialtkreációval nevezett – győztese a tövises mangó sorbet lett, amelyet Varga Tamás (Amaretto Fagyizó) készített. Különdíjat kapott a balatonmáriai Vitorlás Fagyizó sajtos-tejfölös lángos ízesítésű és a balatonfüredi Bagaméri Fagyizó Édes csalogány fagyialtja, valamint a balatonakarattyai Sissi fagyizó túrógombócós finomsága.

ANUGA MEAT – A GLOBÁLIS HÚSIPARI FÓRUM

(trademagazin.hu, július 25.)

Az október 7–11 között Kölnben megrendezésre kerülő Anuga élelmiszeripari vásáron belül az Anuga Meat biztosít platformot a nemzetközi húsipar szereplőinek találkozására. Az eseményen mintegy 600 kiállító és több mint 800 gyártó vesz részt a húsipari ágazatból. Az idei Anuga Meat „Meet More Meatless” eseménye keretében újfent a vegán és vegetáriánus húsalternatívákat, illetve a fehérjetartalmú növényi alapú húshelyettesítőket helyezi középpontjába. Az Anuga abból indul ki, hogy a flexitáriánus piac szakadatlan bővülése mellett a növényi alapú alternatívák, illetve húspótló termékek iránti kereslet is folyamatosan növekvő tendenciát mutat. Egy 2021-es fogyasztói felmérés szerint a fogyasztók több mint kétötöde (41%) – látva a növényi alapú innovációk fejlődését – már nyitottabb az új technológiákra. A kevesebb húst tartalmazó étrendre váltás okai jellemzően megegyeznek a vegetáriánusok érveivel a hús fogyasztás ellen: részben egészségügyi, részben környezetvédelmi-fenntarthatósági megfontolásokra épül.

ÉLELMISZER-KERESKEDELEM

ÚJABB VESZÉLY AZ ÉLELMISZERPIACON: INDIA BETILTJA A RIZSEXPORTOT

(vg.hu/Reuters, július 20.)

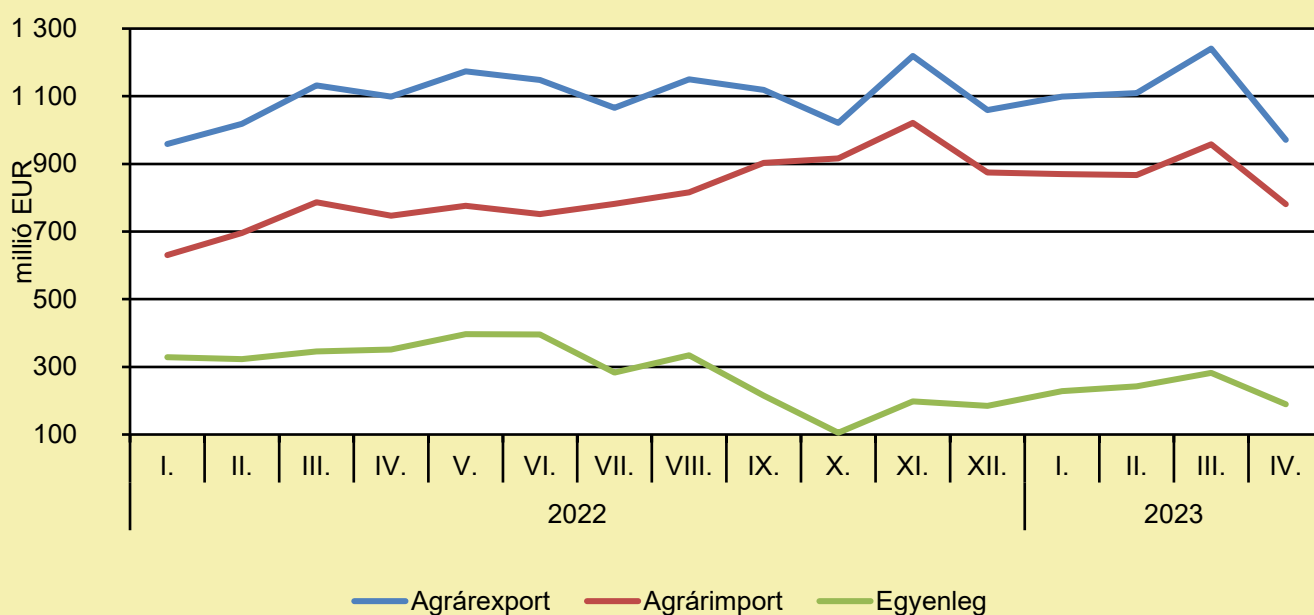
Megtiltotta a nem basmati típusú fehér rizsek kivitelét India, miután a monszun késése miatt felmerült a termelés visszaesésének veszélye – derül ki a kormányzat által közzétett, azonnali hatályú értesítésből. A monszun kései érkezése jelentős esőhiányt okozott június közepéig, június végétől pótlódott a csapadékmennyiség, ám az egyenlőtlen eloszlású esők a termésnek nem tettek jót. Az erőteljes esők Pandzsáb és Hirjana tartományokban károsították a friss vetést, és a túl sok víz miatt az utánvetés sem volt lehetséges. Noha az idei szezontól a termőterület növekedését várták, miután Újdelhi megemelte a rizs felvásárlási árát, iparági szakértők most már kis csökkenést valószínűsítene. Idáig az indiai gazdák 6 százalékkal kisebb területen vetettek rizst, mint tavaly. India messze a világ legnagyobb rizsexportőre, több mint két és félszer nagyobb kivitellel, mint a második helyezett Thaiföld.

ÉLELMISZER-KÜLKERESKEDELEM

(KSH-adatok alapján AKI-szerkesztés, július)

A mezőgazdasági és élelmiszeripari termékek exportértéke 11,6 százalékkal csökkent, importértéke 4,5 százalékkal emelkedett, az egyenleg pedig 46 százalékkal volt kevesebb 2023 áprilisában az előző év azonos időszakához képest. A mezőgazdasági és élelmiszeripari termékek kivitelének értéke 971 millió eurót, behozatalának értéke 781 millió eurót tett ki, az agrár-külkereskedelem aktívuma 190 millió euró volt 2023 negyedik hónapjában, azaz 162 millió euróval kevesebb, mint egy évvel korábban.

Az agrár-külkereskedelem havonkénti alakulása



Megjegyzés: A témában a következő friss adatokat a NAK 31. heti Piaci és Árinformációk kiadványában találja.
Forrás: KSH-adatok alapján AKI-szerkesztés

Felelős kiadó:



NEMZETI
AGRÁRGAZDASÁGI
KAMARA

Nemzeti Agrárgazdasági Kamara
H-1115 Budapest, Bartók Béla út 105–113.
Telefon: +36 80 900 365 (zöld szám)
www.nak.hu
piac@nak.hu

A kiadványt összeállítja és szerkeszti:



Agrárközgazdasági Intézet
H-1093 Budapest, Zsil utca 3–5.
Telefon: (+36 1) 217-1011
www.aki.gov.hu
aki@aki.gov.hu