

2023/24. HÉT

# NAK PIACI ÉS ÁRINFORMÁCIÓK

A NEMZETI AGRÁRGAZDASÁGI KAMARA PIACFIGYELŐ HÍRSZOLGÁLATA

## Állattenyésztés



NEMZETI  
AGRÁRGAZDASÁGI  
KAMARA



Agrárközgazdasági  
Intézet

# KÖSZÖNTŐ



**Tisztelt Tagunk!**

A [Nemzeti Agrárgazdasági Kamara](#) (NAK) legfontosabb feladata, hogy hasznos és értékteremtő szolgáltatásokkal segítse tagjait. Ezek egyike piacfigyelő hírszolgálatunk, a NAK Piaci és Árinformációk.

Heti rendszerességgel frissülő összeállításunk célja, hogy hozzájáruljunk tagjaink magas színvonalú, naprakész informáltságához és ezen keresztül megalapozott üzleti döntéseihez. Kiadványunkban ágazatonként rendszerezve nyújtjuk át Önnek az adott hétre vonatkozó legfrissebb piaci és szakmai információkat – külön a növénytermesztési és az állattenyésztési szektorra.

Felhívom figyelmét, hogy a korábban megjelent összeállítások is folyamatosan elérhetők a NAK honlapján található [archívumban](#).

Őszintén remélem, hogy kiadványunkkal hasznos segítséget tudunk Önnek nyújtani munkájához, vállalkozása sikerességéhez. Visszajelzéseit, javaslatait szívesen fogadjuk a [piac@nak.hu](mailto:piac@nak.hu) e-mail címre.

Üdvözlettel:  
Györfy Balázs

# TARTALOMJEGYZÉK

<b>RÖVIDÍTÉSEK JEGYZÉKE</b>	<b>4</b>
<b>BROJLER</b>	<b>5</b>
<b>PULYKA</b>	<b>12</b>
<b>EGYÉB SZÁRNYAS</b>	<b>14</b>
<b>TOJÁS</b>	<b>15</b>
<b>SERTÉS</b>	<b>20</b>
<b>TEJELŐ TEHÉN</b>	<b>27</b>
<b>HÚSMARHA</b>	<b>34</b>
<b>JUH ÉS KECSKE</b>	<b>42</b>
<b>TAKARMÁNYIPAR</b>	<b>48</b>
<b>HALÁSZAT</b>	<b>49</b>
<b>AGRÁRÁGAZAT ÁLTALÁBAN</b>	<b>51</b>
<b>ÉLELMISZERIPAR ÁLTALÁBAN</b>	<b>54</b>
<b>ÉLELMISZER-KERESKEDELEM</b>	<b>55</b>

## RÖVIDÍTÉSEK JEGYZÉKE

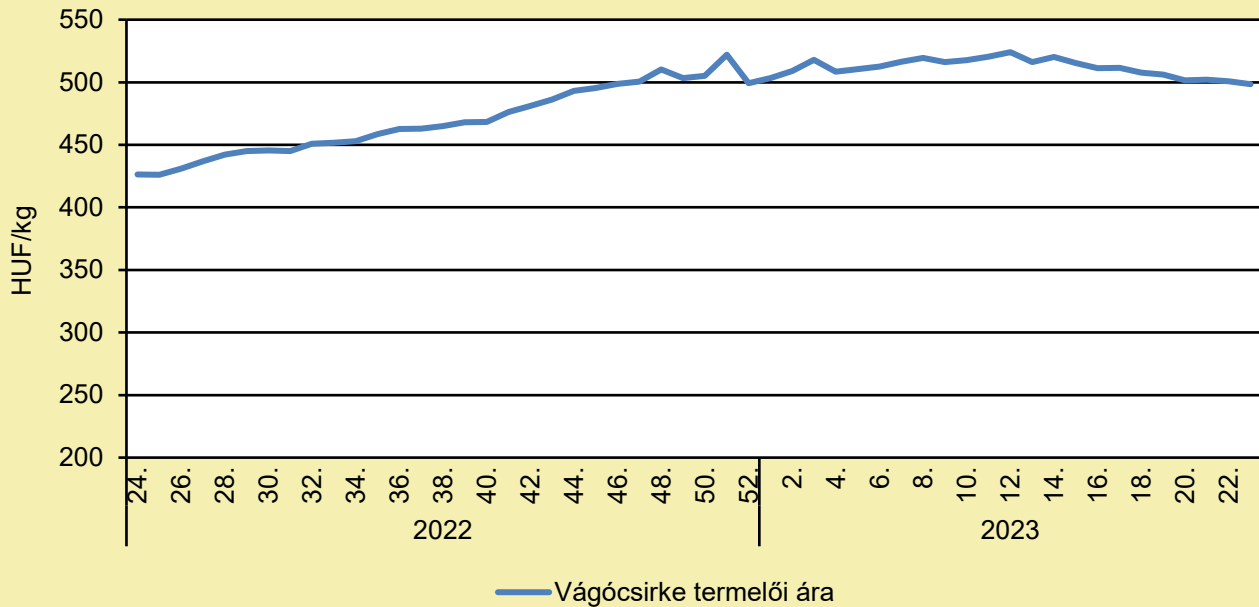
AKI	Agrárközgazdasági Intézet
AKI PÁIR	Agrárközgazdasági Intézet Piaci Árinformációs Rendszer
EU	European Union ( <i>Európai Unió</i> )
AM	Agrárminisztérium
KSH	Központi Statisztikai Hivatal
MNB	Magyar Nemzeti Bank
MTI	Magyar Távirati Iroda
USDA	United States Department of Agriculture ( <i>az Amerikai Egyesült Államok Mezőgazdasági Minisztériuma</i> )

## ŐSI „CSODASZER” ENYHÍTI A KOKCIDIÓZIST A BROJLEREKNÉL (agraragazat.hu, június 14.)

Miután a középkorban a boszorkányok és a rontás (vagyis a járványok mögött álló, akkor még ismeretlen vírusok) ellen is bevált, nem csoda, hogy az intenzív állattartás viszonyai közt is nagyszerű hatóanyag a fokhagyma. Egy friss tanulmány szerint bioaktív vegyületei gyulladásgátló és antioxidáns tulajdonságaik révén számos előnyt nyújtanak a kokcidiózissal fertőzött brojlertápokban. A Journal of Applied Poultry Research című folyóiratban megjelent tanulmány szerint bár a fokhagyma magas szintje májkárosodást okozhat a csirkékben, a takarmányok fokhagymával való kiegészítése kokcidiózissal fertőzött brojlercsirkékben javítja a súlygyarapodást és a takarmányozás hatékonyságát. Emellett csökkenti a kóros tüneteket, a széklet oociszta mennyiségét és a fertőzés utáni sérülések mértékét. A kokcidiózis, az Eimeria spp. protozoon parazitái a baromfi bélcsatornájának gyakori parazitás megbetegedése, aminek a következménye többek közt étvágytalanság, csökkent víz- és táplálékbevitel, híg hasmenés, súlycsökkenés. Az Eimeria spp. protozoon parazitái behatolnak és elterjednek a csirkék vékonybelének felszínén található hámsejtekben. A kokcidiózis szubklinikai tünetei a nyálkahártya-gát leépülésében nyilvánulnak meg, és gyenge növekedési teljesítményt okoznak, a klinikai tünetek következménye lehet vérzés és halál. További részletek [itt olvashatók](#).

# BROJLER

## A vágócsirke termelői ára Magyarországon (2022–2023)



Forrás: AKI PÁIR (a legfrissebb adatokért kattintson a linkre: <https://pair.aki.gov.hu>)

## A vágócsirke termelői árának változása Magyarországon (HUF/kg)

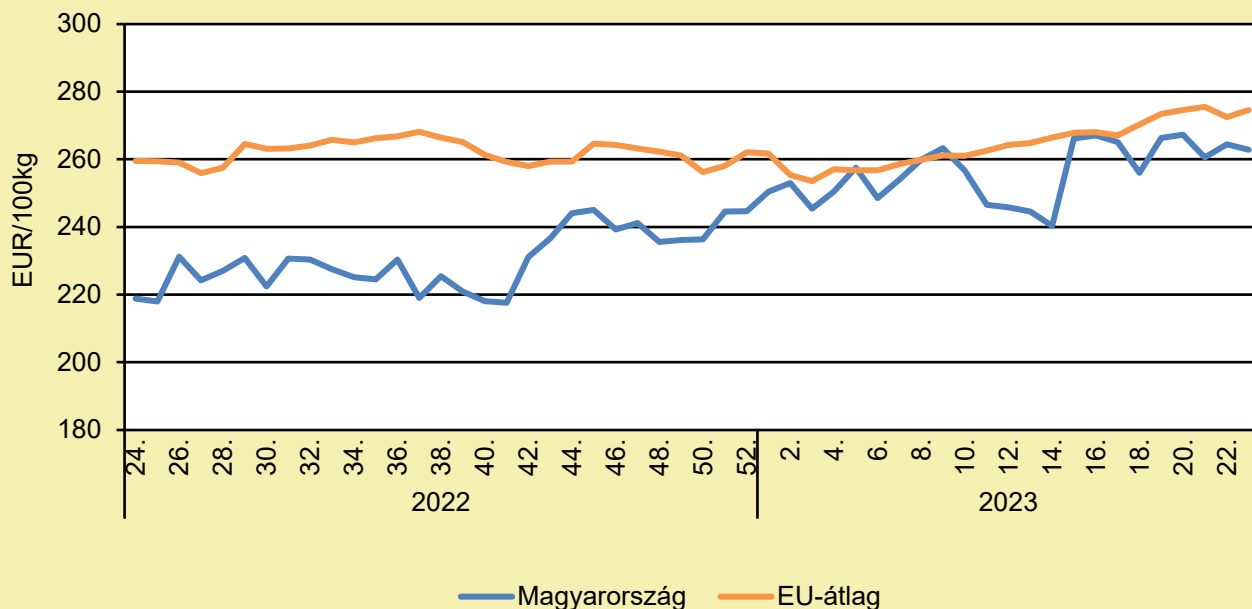
	2022. 23. hét	2023. 22. hét	2023. 23. hét	2023. 23. hét/ 2022. 23. hét (százalék)	2023. 23. hét/ 2023. 22. hét (százalék)
Vágócsirke	420,3	500,7	498,5	118,6	99,6

Megjegyzés: Az élősúlyos termelői ár az áfát és a szállítási költséget nem tartalmazza.

Forrás: AKI PÁIR (a legfrissebb adatokért kattintson a linkre: <https://pair.aki.gov.hu>)

# BROJLER

## Az egész csirke (65 százalékos) feldolgozói értékesítési ára Magyarországon és az EU-ban (2022–2023)



Forrás: AKI PÁIR (a legfrissebb adatokért kattintson a linkre: <https://pair.aki.gov.hu>)

## Az egész csirke (65 százalékos) feldolgozói értékesítési árának változása Magyarországon és az EU-ban (EUR/100 kg)

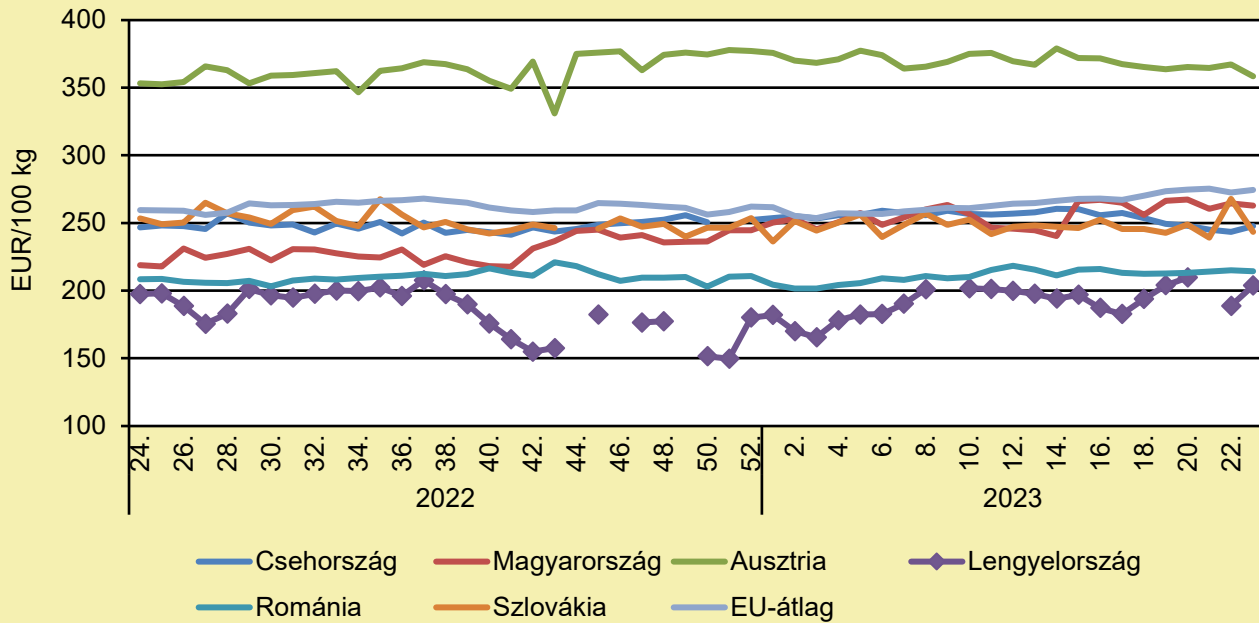
	2022. 23. hét	2023. 22. hét	2023. 23. hét	2023. 23. hét/ 2022. 23. hét (százalék)	2023. 23. hét/ 2023. 22. hét (százalék)
Magyarország	217,7	264,4	262,8	120,7	99,4
EU	261,2	272,5	274,5	105,1	100,8

Megjegyzés: Az ár az áfát nem tartalmazza.

Forrás: AKI PÁIR (a legfrissebb adatokért kattintson a linkre: <https://pair.aki.gov.hu>)

# BROJLER

## Az egész csirke (65 százalékos) feldolgozói értékesítési ára Közép-Európában (2022–2023)



Forrás: Európai Bizottság

## Az egész csirke (65 százalékos) feldolgozói értékesítési árának változása Közép-Európában (EUR/100 kg)

	2022. 23. hét	2023. 22. hét	2023. 23. hét	2023. 23. hét/ 2022. 23. hét (százalék)	2023. 23. hét/ 2023. 22. hét (százalék)
Csehország	247,0	243,3	247,7	100,3	101,8
Magyarország	217,7	264,4	262,8	120,7	99,4
Ausztria	349,2	367,1	358,4	102,6	97,6
Lengyelország	199,6	188,7	203,7	102,1	108,0
Románia	208,4	214,9	214,3	102,8	99,7
Szlovákia	255,1	267,8	243,5	95,5	90,9
EU	261,2	272,5	274,5	105,1	100,8

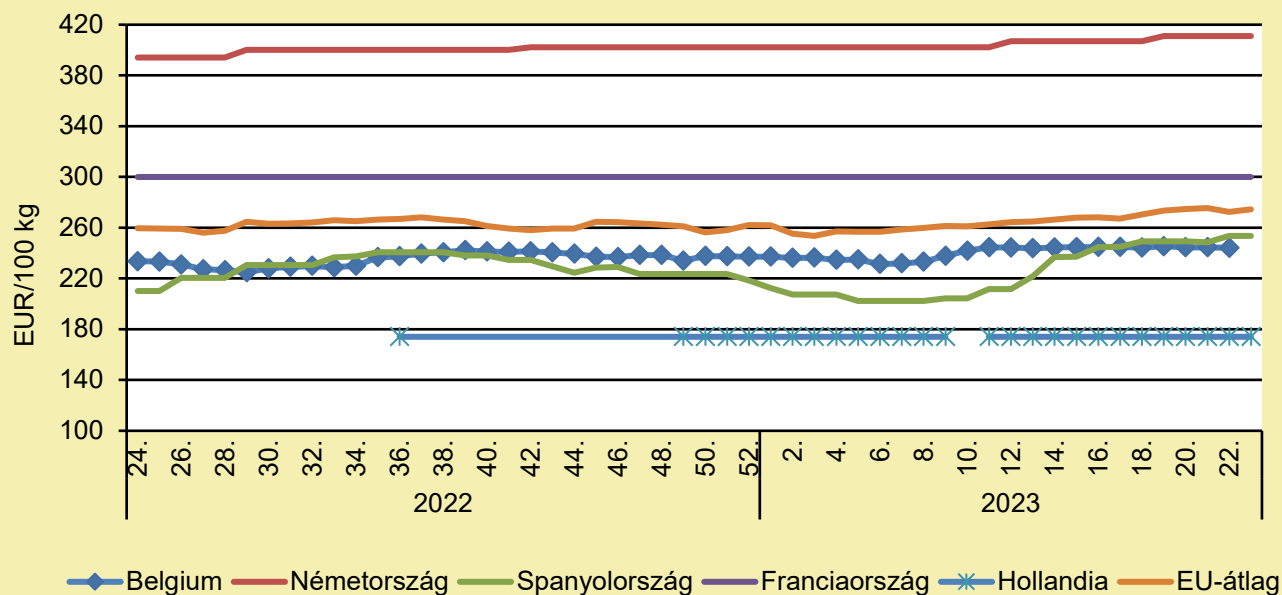
Megjegyzés: Az ár az áfát nem tartalmazza.

Forrás: Európai Bizottság



# BROJLER

## Az egész csirke (65 százalékos) feldolgozói értékesítési ára Nyugat- és Dél-Európában (2022–2023)



Forrás: Európai Bizottság

## Az egész csirke (65 százalékos) feldolgozói értékesítési árának változása Nyugat- és Dél-Európában (EUR/100 kg)

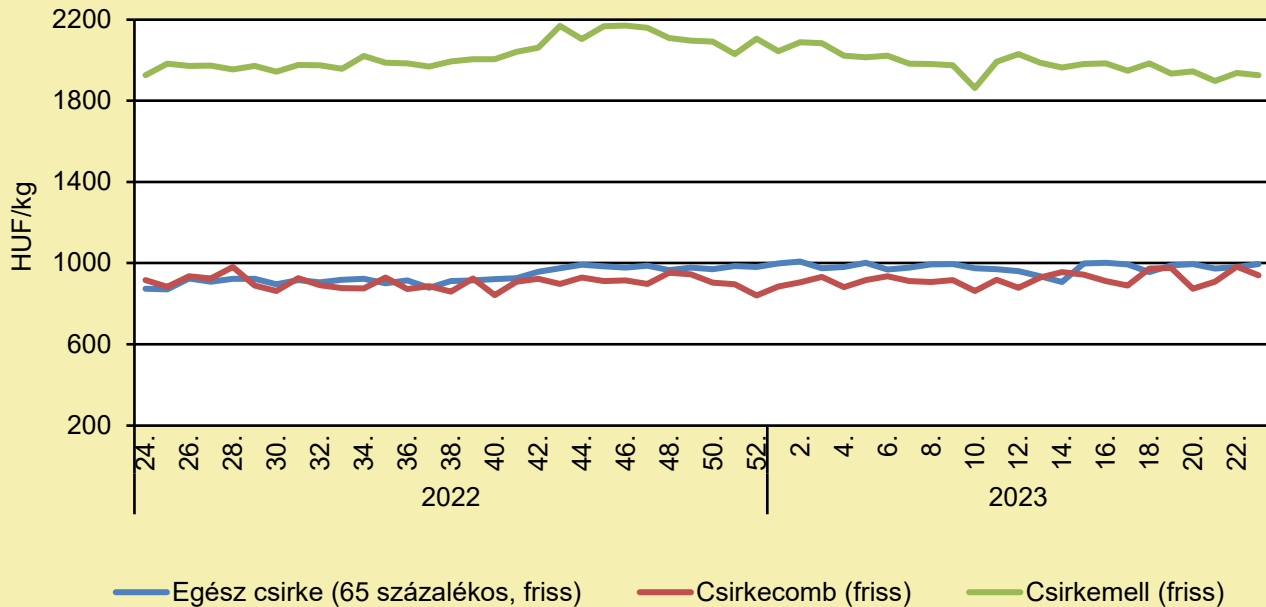
	2022. 23. hét	2023. 22. hét	2023. 23. hét	2023. 23. hét/ 2022. 23. hét (százalék)	2023. 23. hét/ 2023. 22. hét (százalék)
Belgium	232,2	244,0	–	–	–
Németország	394,0	411,0	411,0	104,3	100,0
Spanyolország	210,0	253,4	253,4	120,7	100,0
Franciaország	300,0	300,0	300,0	100,0	100,0
Hollandia	174,0	174,0	174,0	100,0	100,0
EU	261,2	272,5	274,5	105,1	100,8

Megjegyzés: Az ár az áfát nem tartalmazza.

Forrás: Európai Bizottság

# BROJLER

## A csirkehúsok feldolgozói értékesítési ára Magyarországon (2022–2023)



Forrás: AKI PÁIR (a legfrissebb adatokért kattintson a linkre: <https://pair.aki.gov.hu>)

## A csirkehúsok feldolgozói értékesítési árának változása Magyarországon (HUF/kg)

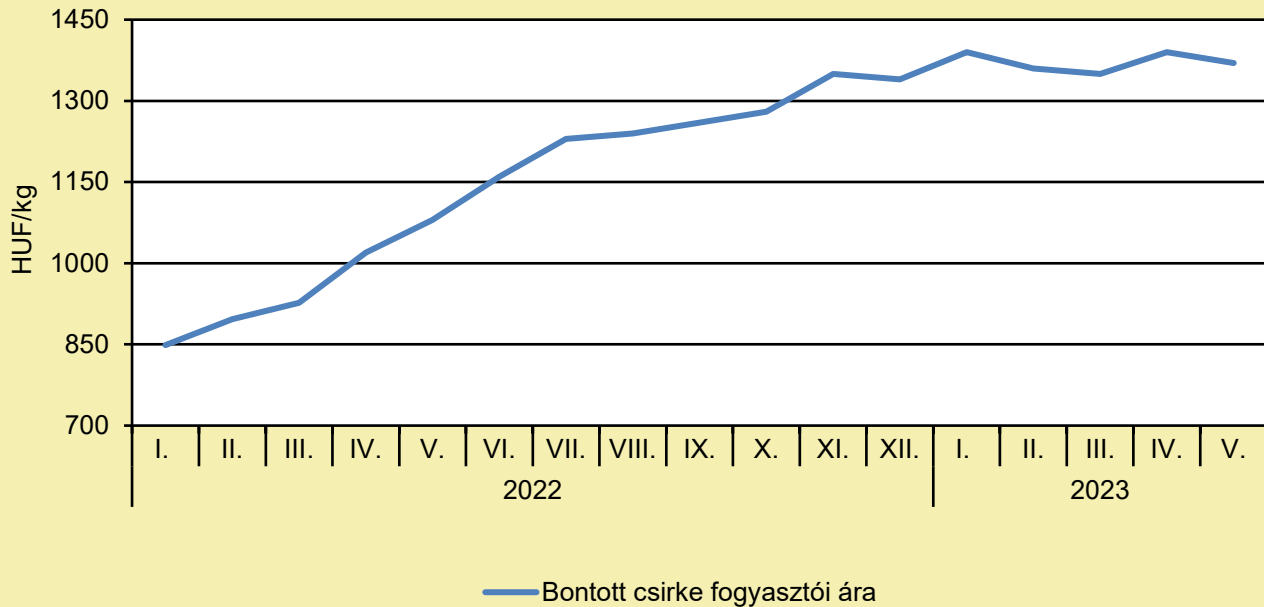
	2022. 23. hét	2023. 22. hét	2023. 23. hét	2023. 23. hét/ 2022. 23. hét (százalék)	2023. 23. hét/ 2023. 22. hét (százalék)
Egész csirke (65 százalékos, friss)	857,4	981,1	994,8	116,0	101,4
Csirkecomb (friss)	876,9	982,2	939,6	107,2	95,7
Csirkemell (friss)	1 918,1	1 937,3	1 925,3	100,4	99,4

Megjegyzés: Az ár az áfát nem tartalmazza.

Forrás: AKI PÁIR (a legfrissebb adatokért kattintson a linkre: <https://pair.aki.gov.hu>)

# BROJLER

## A bontott csirke fogyasztói ára Magyarországon (2022–2023)



Forrás: KSH

## A bontott csirke fogyasztói árának változása Magyarországon (HUF/kg)

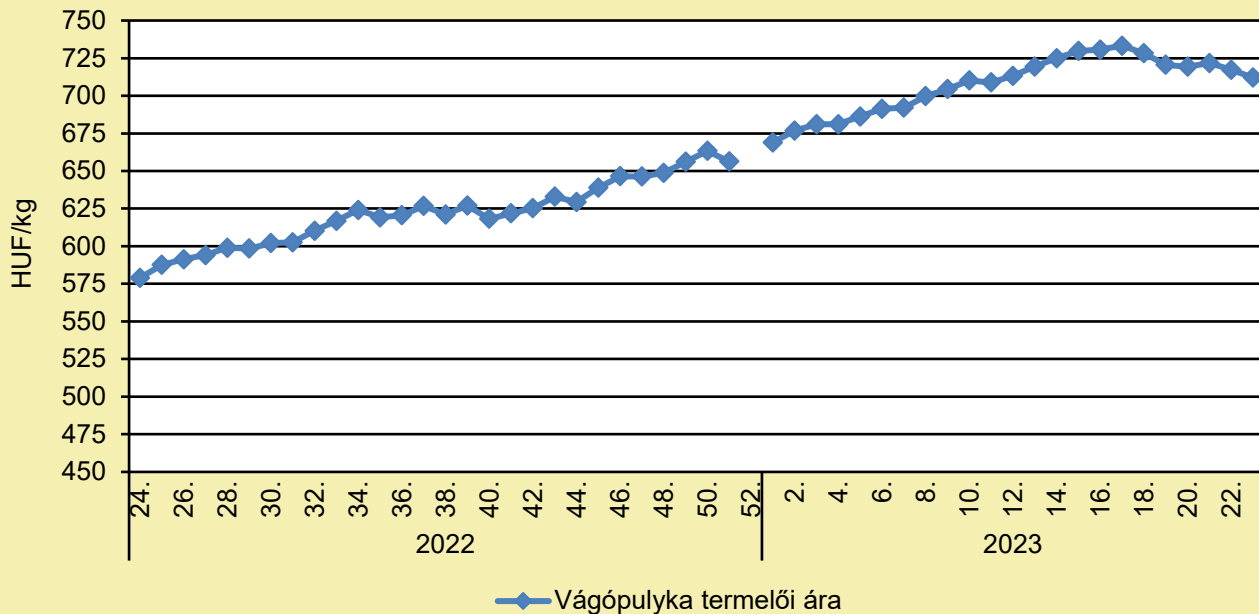
	2022. május	2023. április	2023. május	2023. május/ 2022. május (százalék)	2023. május/ 2023. április (százalék)
Bontott csirke	1080	1 390	1 370	126,9	98,6

Megjegyzés: Az ár az áfát tartalmazza. A témában a következő friss adatokat a NAK 28. heti Piaci és Árinformációk kiadványában találja.

Forrás: KSH

# PULYKA

## A vágópulyka termelői ára Magyarországon (2022–2023)



Forrás: AKI PÁIR (a legfrissebb adatokért kattintson a linkre: <https://pair.aki.gov.hu>)

## A vágópulyka termelői árának változása Magyarországon (HUF/kg)

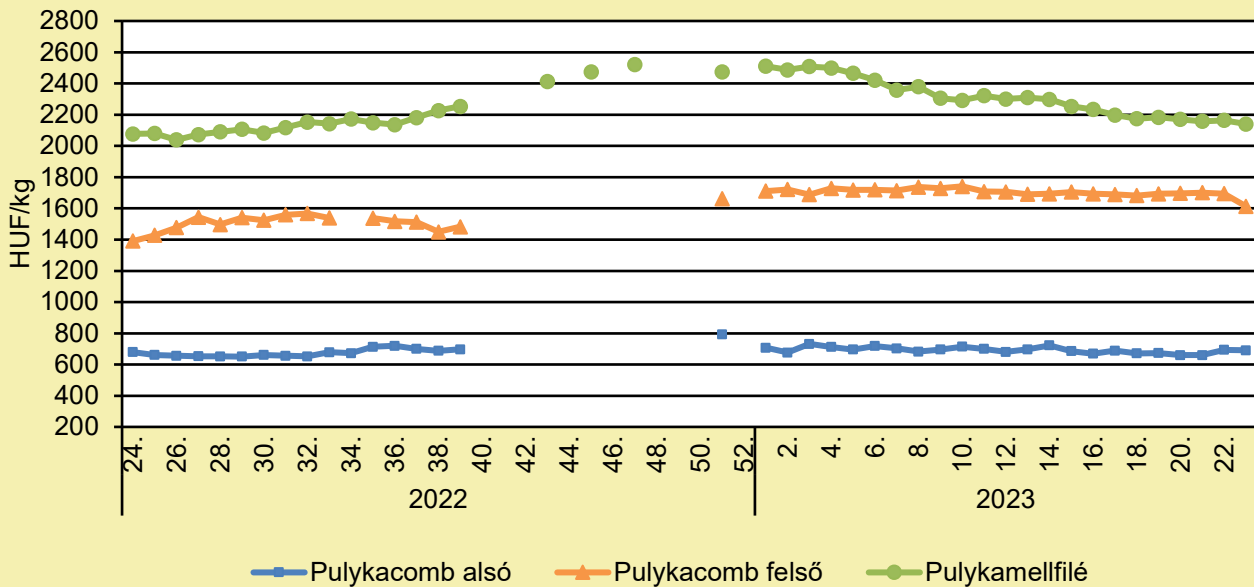
	2022. 23. hét	2023. 22. hét	2023. 23. hét	2023. 23. hét/ 2022. 23. hét (százalék)	2023. 23. hét/ 2023. 22. hét (százalék)
Vágópulyka	572,5	717,4	712,1	124,4	99,3

Megjegyzés: Az ár az áfát nem tartalmazza.

Forrás: AKI PÁIR (a legfrissebb adatokért kattintson a linkre: <https://pair.aki.gov.hu>)

# PULYKA

## A pulykahúsok feldolgozó értékesítési ára Magyarországon (2022–2023)



Forrás: AKI PÁIR (a legfrissebb adatokért kattintson a linkre: <https://pair.aki.gov.hu>)

## A pulykahúsok feldolgozó értékesítési árának változása Magyarországon (HUF/kg)

	2022. 23. hét	2023. 22. hét	2023. 23. hét	2023. 23. hét/ 2022. 23. hét (százalék)	2023. 23. hét/ 2023. 22. hét (százalék)
Pulykacomb alsó	681,4	694,2	690,9	101,4	99,5
Pulykacomb felső	1 394,0	1 694,7	1 613,3	115,7	95,2
Pulykamellfilé	2 087,5	2 164,4	2 141,1	102,6	98,9

Megjegyzés: Az ár az áfát nem tartalmazza.

Forrás: AKI PÁIR (a legfrissebb adatokért kattintson a linkre: <https://pair.aki.gov.hu>)

# EGYÉB SZÁRNYAS

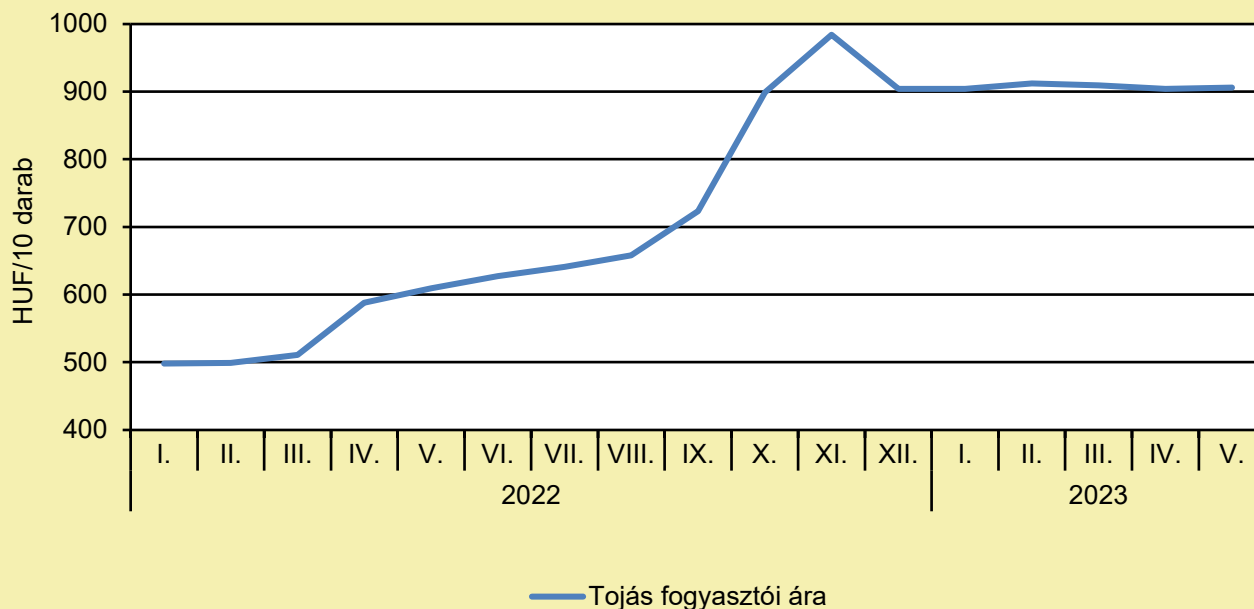
## BAROMFI HELYZETKÉP LENGYELORSZÁGBAN

(magyarmezogazdasag.hu, június 10.)

A baromfi a lengyel mezőgazdasági termelés egyik legjelentősebb, nagy hagyományokkal rendelkező tenyésztési ágazata. Lengyelország 2014 óta az Európai Unió legnagyobb baromfihús-termelője, 2021-ben csaknem 20 százalékát adta az EU termelésének. Az élőbaromfi-termelés Lengyelországban 2,6–2,8 millió tonna évente, ebből a csirke körülbelül 2,2 millió, a pulyka pedig mintegy 400 ezer tonnát jelent. A baromfiból származik a húskészítmények exportjából származó bevételek több mint a fele. Talvay a lengyelországi baromfitermékek exportja 8 százalékkal nőtt 2021-hez képest, és elérte a 2 millió tonnát (hasított test egyenértékben). A baromfitermékek külpiazi forgalmát a lengyel termékpaletta árversenyképessége támogatja. 2022-ben a lengyelországi baromfiexportban a legtöbb (91%) baromfihús volt, amelynek külföldi értékesítése 7 százalékkal nőtt, és közel 1,6 millió tonnát tett ki (terméksúlyban). A baromfihús exportjából a legnagyobb részesedést a csirkehús (81% – 1,3 millió tonna), míg a pulykahús 13 százalékot (202 ezer tonna) tett ki. A kacsá- és libahús részaránya az export szerkezetében csekély, 2, illetve 1 százalék volt. Az Európai Unió országai a lengyel csirkehús legnagyobb vásárlói. 2022-ben ebből a termékkörből a legnagyobb mennyiséget Németország (183 ezer tonna, 14%), Hollandia (146 ezer tonna, 11%) és Franciaország (131 ezer tonna, 10%) exportálta.

# TOJÁS

## A tojás fogyasztói ára Magyarországon (2022–2023)



Forrás: KSH

## A tojás fogyasztói árának változása Magyarországon (HUF/10 darab)

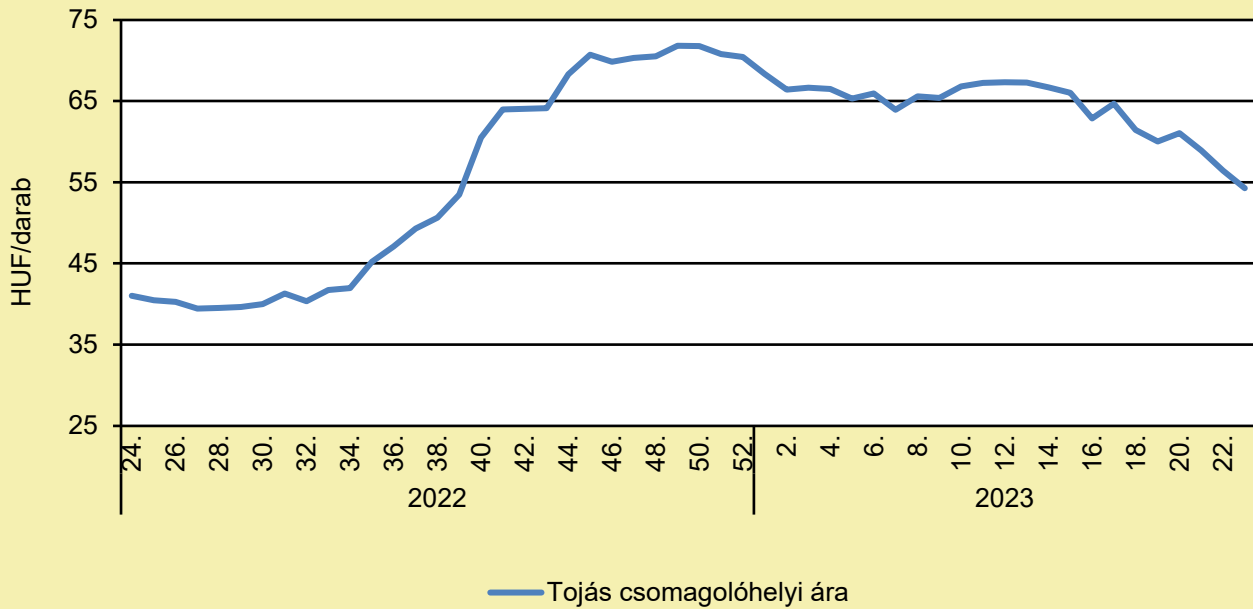
	2022. május	2023. április	2023. május	2023. május/ 2022. május (százalék)	2023. május/ 2023. április (százalék)
Tojás	609	904	906	148,8	100,2

Megjegyzés: Az ár az áfát tartalmazza. A témában a következő friss adatokat a NAK 28. heti Piaci és Árinformációk kiadványában találja.

Forrás: KSH

# TOJÁS

## A tojás (barna héjú, ketreces, M+L) csomagolóhelyi ára Magyarországon (2022–2023)



Forrás: AKI PÁIR (a legfrissebb adatokért kattintson a linkre: <https://pair.aki.gov.hu>)

## A tojás (barna héjú, ketreces, M+L) csomagolóhelyi árának változása Magyarországon (HUF/darab)

	2022. 23. hét	2023. 22. hét	2023. 23. hét	2023. 23. hét/ 2022. 23. hét (százalék)	2023. 23. hét/ 2023. 22. hét (százalék)
Tojás	41,4	56,4	54,2	130,9	96,1

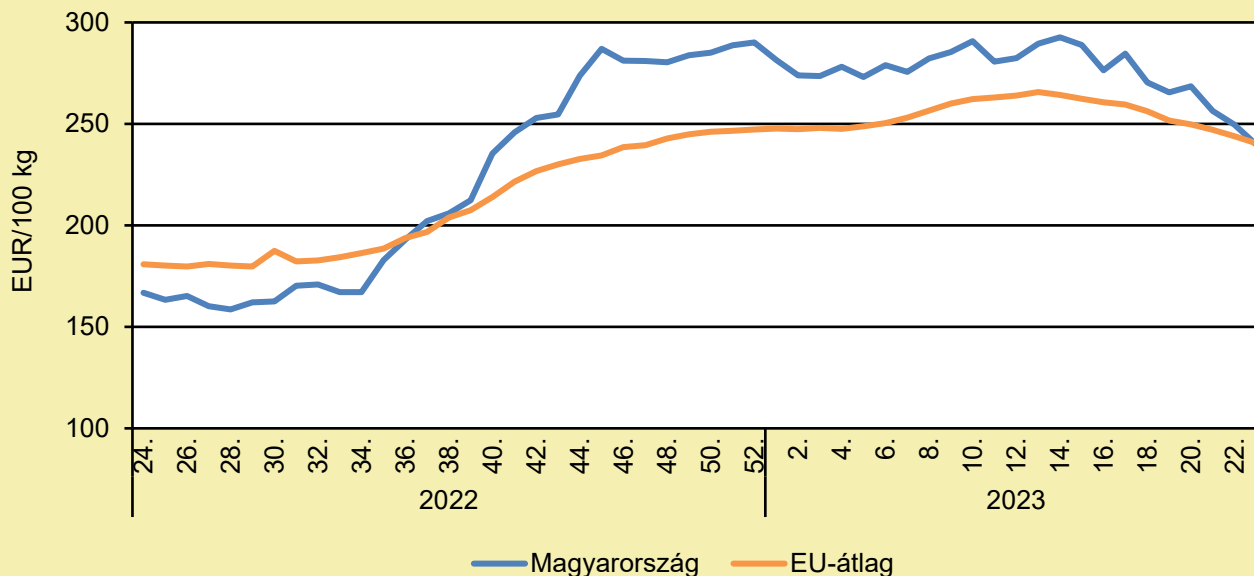
Megjegyzés: Az ár az áfát nem tartalmazza.

Forrás: AKI PÁIR (a legfrissebb adatokért kattintson a linkre: <https://pair.aki.gov.hu>)



# TOJÁS

A tojás (M+L) csomagolóhelyi ára Magyarországon és az EU-ban (2022–2023)



Forrás: Európai Bizottság, AKI PÁIR

A tojás (M+L) csomagolóhelyi árának változása Magyarországon és az EU-ban (EUR/100 kg)

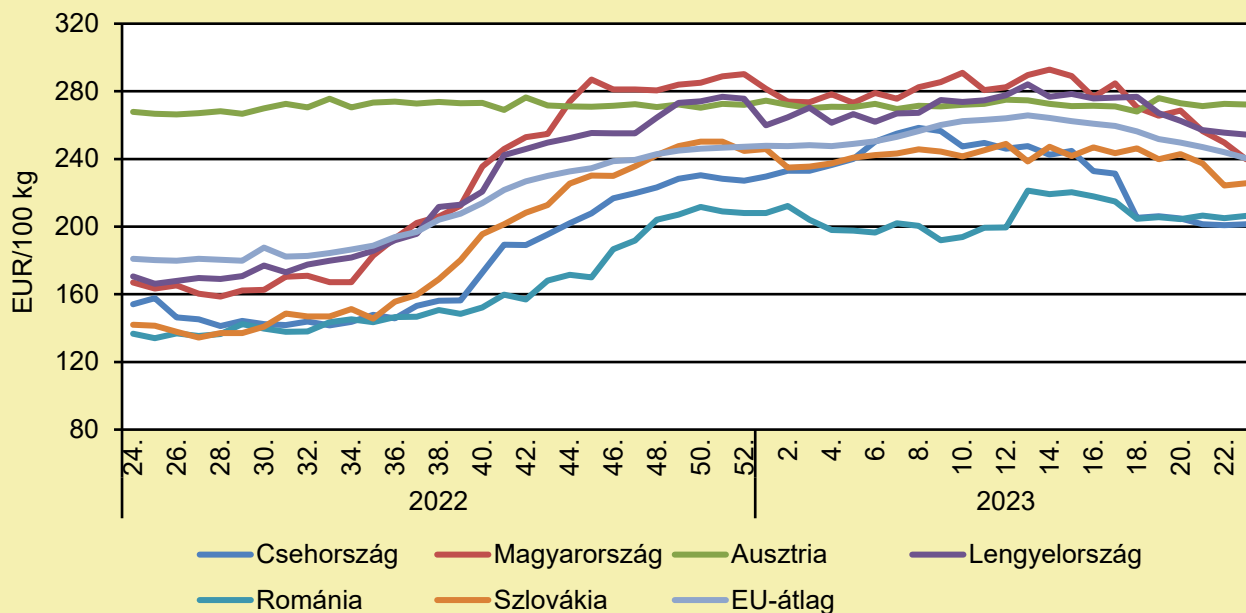
	2022. 23. hét	2023. 22. hét	2023. 23. hét	2023. 23. hét/ 2022. 23. hét (százalék)	2023. 23. hét/ 2023. 22. hét (százalék)
Magyarország	171,2	249,6	239,9	140,1	96,1
EU	179,3	244,0	240,4	134,1	98,5

Megjegyzés: Az ár az áfát nem tartalmazza.

Forrás: Európai Bizottság, AKI PÁIR

# TOJÁS

## A tojás (M+L) csomagolóhelyi ára Közép-Európában (2022–2023)



Forrás: Európai Bizottság

## A tojás (M+L) csomagolóhelyi árának változása Közép-Európában (EUR/100 kg)

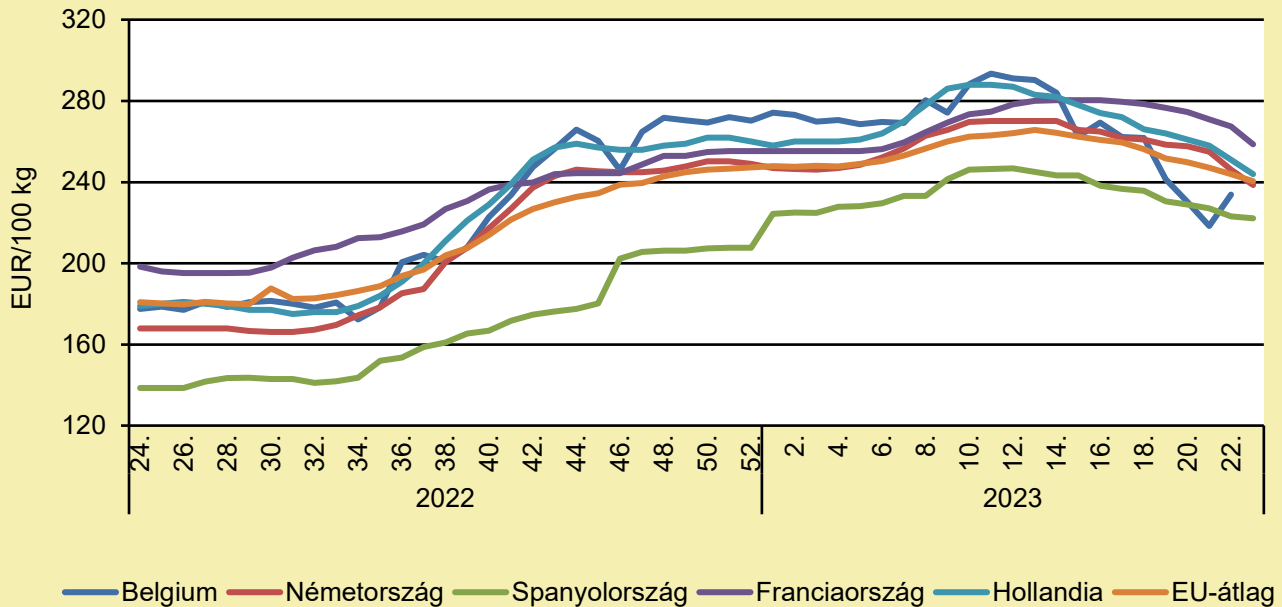
	2022. 23. hét	2023. 22. hét	2023. 23. hét	2023. 23. hét/ 2022. 23. hét (százalék)	2023. 23. hét/ 2023. 22. hét (százalék)
Csehország	154,3	200,8	201,3	130,5	100,3
Magyarország	171,2	249,6	239,9	140,1	96,1
Ausztria	268,3	272,5	272,2	101,5	99,9
Lengyelország	167,9	255,6	254,4	151,5	99,5
Románia	132,8	205,0	206,4	155,4	100,7
Szlovákia	155,2	224,4	225,6	145,4	100,5
EU	179,3	244,0	240,4	134,1	98,5

Megjegyzés: Az ár az áfát nem tartalmazza.

Forrás: Európai Bizottság

# TOJÁS

## A tojás (M+L) csomagolóhelyi ára Nyugat- és Dél-Európában (2022–2023)



Forrás: Európai Bizottság

## A tojás (M+L) csomagolóhelyi árának változása Nyugat- és Dél-Európában (EUR/100 kg)

	2022. 23. hét	2023. 22. hét	2023. 23. hét	2023. 23. hét/ 2022. 23. hét (százalék)	2023. 23. hét/ 2023. 22. hét (százalék)
Belgium	178,6	233,8	–	–	–
Németország	167,5	246,1	238,5	142,4	96,9
Spanyolország	138,8	223,2	222,2	160,1	99,6
Franciaország	204,8	267,5	258,6	126,3	96,7
Hollandia	179,0	251,0	244,0	136,3	97,2
EU	179,3	244,0	240,4	134,1	98,5

Megjegyzés: Az ár az áfát nem tartalmazza.

Forrás: Európai Bizottság

# SERTÉS

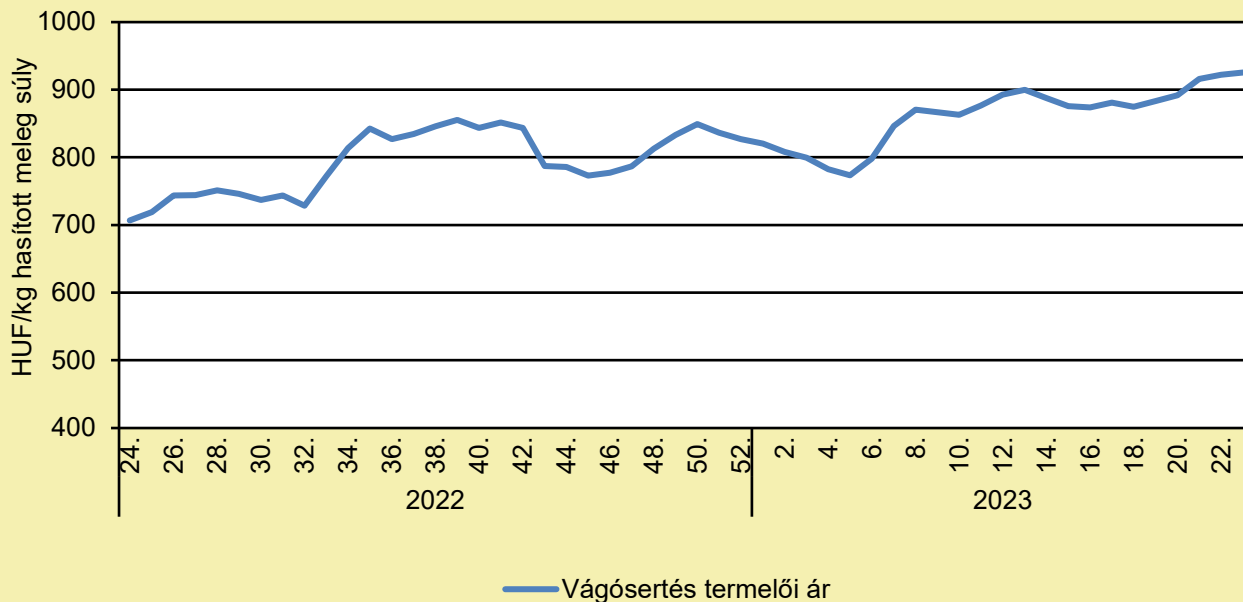
## MEGSZÓLALT A SZAKÉRTŐ: NEM SZABAD, HOGY A HÚS ÚJRA CSAK A GAZDAGOKÉ LEGYEN

(agrarszektor.hu, június 13.)

Óriási a bizonytalanság jelenleg a magyar húsiparban a gazdaság szinte minden tényezőjét tekintve, ráadásul az ágazati szereplőinek fel kell készülnie az import erősödésére, illetve a fogyasztói kereslet várható, jelentős mértékű csökkenésére is – mondta Éder Tamás, a Magyar Húsiparosok Szövetségének elnöke a Vitafort Zrt. Országos Szakmai Partnertalálkozóján Dabason. A szakember hangsúlyozta, ha azt akarjuk, hogy 2-3-5 év múlva is legyen magyar húsipar, megfelelő mennyiségben és minőségben legyenek hazai húsok és húskészítmények az üzletek polcain, akkor a fogyasztó felé a termékek valódi önköltségét meg kell jeleníteni. A KSH adatai alapján 2022-ben némileg meghaladta az élelmiszeripar gazdasági növekedése az ipar átlagát Magyarországon, az élelmiszeripar termelésének volumene 6,6 százalékkal növekedett tavaly, míg az iparé 5,6 százalékkal – tájékoztatott Éder Tamás előadásában. 2022-ben a húsipari alágazatok teljesítménye eltérő irányba mutatott, míg a húsfeldolgozás és -tartósítás ágazat teljesítménye 3,2 százalékkal csökkent, addig a húskészítménygyártás ágazaté 9,6 százalékkal növekedett. A szakember kiemelte, a húsipar belföldi értékesítése kismértékben növekedett tavaly. A húsfeldolgozás és -tartósítás ágazat belföldi értékesítése gyakorlatilag stagnált, míg a húskészítménygyártás ágazat 4,3 százalékkal növelte a belföldi értékesítését, ugyanakkor a második fél évben mindkét ágazat esetében csökkenés volt tapasztalható. A levágott sertések száma csakúgy, mint a sertésállomány, jelentősen csökkent 2022-ben Magyarországon. Tavaly decemberben 2,56 millió volt a sertéslétszám hazánkban, ami 168 ezer darabbal – 6,2 százalékkal – kevesebb, mint egy évvel korábban – közölte Éder Tamás. Hozzátette, a koca létszám is csökkent, több mint 9 ezerrel – 5,8 százalékkal – lett kevesebb egy év alatt itthon. A vágásokat tekintve, 2022-ben 4,5 millió sertést vágott a magyar húsipar, ami 6,9%-os csökkenést jelent. Azt egyértelműen ki lehet jelteni, hogy a hazai állomány és vágásszám csökkenése is belesimul az EU ágazati folyamataiba. A szakember beszélt arról is, hogy míg az élősertés-exportunk valamelyest növekedett, addig az importunk csökkent, nem mondható el azonban ugyanez a sertés húsexportunkról, amely 13 százalékkal emelkedett egy év alatt. A sertés húsok és húskészítmények árának növekedése az év végére az általános élelmiszer-infláció szintjéhez közeledett, ezen termékek fogyasztói árának növekedése folyamatos volt egész 2022-ben, de a nagyobb mértékű drágulás a második fél évben ütött be. Az ár-növekedés mértéke ugyanakkor lényegesen elmarad a meghatározó önköltségtényezők növekedésének mértékétől – mondta a szakember. Megjegyezte, az ársapka egyértelműen növelte a sertéscombimportot, miközben a sertés húsimportunk 13 százalékkal nőtt 2022-ben, az ársapka alá tartozó sertéscombimport közel 46 százalékkal növekedett. Jelenleg az ágazat gazdálkodását érintő problémák halmaza talán csak a rendszerváltás időszakához hasonlítható – hangsúlyozta Éder Tamás. A gazdaság szinte minden tényezőjét tekintve óriási a bizonytalanság a hazai húsipar számára. Komoly problémát jelent a gyártáshoz szükséges eszközök, alapanyagok, kiegészítő anyagok, alkatrészek, valamint az energiahordozók árának drasztikus növekedése. A jelentős és folyamatos bérnövekedés, valamint a munkaerőhiány is jelentősen nehezíti az ágazati szereplők életét, de a bizonytalanságot fokozza a forint árfolyamának hullámozása, az import erősödése, illetve a fogyasztói kereslet várható, jelentős mértékű csökkenése is. Ez utóbbival kapcsolatban fel kell készülni az ágazatnak arra, hogy a fogyasztók körében meg fog erősödni a prémium termékek és az olcsó termékek szerepe, emellett nagyobb mennyiségben jelenhetnek majd meg a boltokban az olyan helyettesítő termékek, mint például a feltétek, rudacsok, pálcikák. Ezekből következik az ágazat teljesítményének csökkenése, a jövedelmezőség gyengülése akkor, amikor fejlesztési támogatási források állnának rendelkezésre. A cikk folytatása [itt olvasható](#).

# SERTÉS

## A hazai termelésből származó vágósertés termelői ára Magyarországon (2022–2023)



Forrás: AKI PÁIR (a legfrissebb adatokért kattintson a linkre: <https://pair.aki.gov.hu>)

## A hazai termelésből származó vágósertés termelői árának változása Magyarországon (HUF/kg hasított meleg súly)

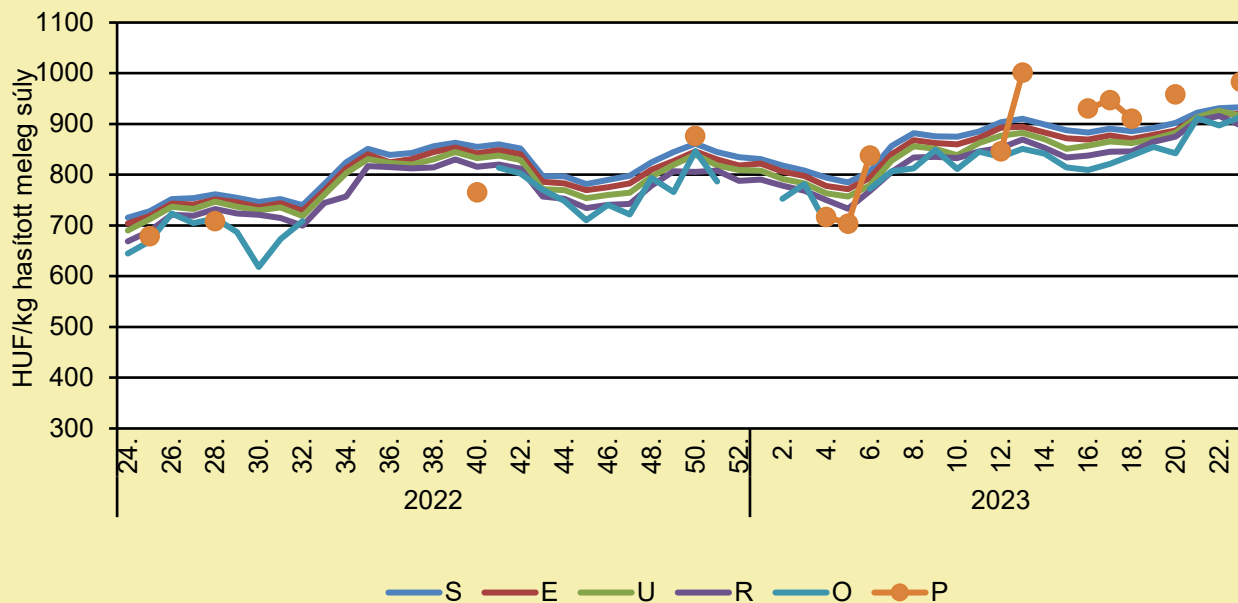
	2022. 23. hét	2023. 22. hét	2023. 23. hét	2023. 23. hét/ 2022. 23. hét (százalék)	2023. 23. hét/ 2023. 22. hét (százalék)
Hazai vágósertés	692,9	921,9	925,2	133,5	100,4

Megjegyzés: A termelői ár az áfát és a szállítási költséget nem tartalmazza.

Forrás: AKI PÁIR (a legfrissebb adatokért kattintson a linkre: <https://pair.aki.gov.hu>)

# SERTÉS

## A hazai termelésből származó vágósertés termelői ára minőségi kategóriánként Magyarországon (2022–2023)



Forrás: AKI PÁIR (a legfrissebb adatokért kattintson a linkre: <https://pair.aki.gov.hu>)

## A hazai termelésből származó vágósertés minőségi kategóriánkénti termelői árának változása Magyarországon (HUF/kg hasított meleg súly)

	2022. 23. hét	2023. 22. hét	2023. 23. hét	2023. 23. hét/ 2022. 23. hét (százalék)	2023. 23. hét/ 2023. 22. hét (százalék)
„S” osztály	699,1	931,0	932,7	133,4	100,2
„E” osztály	693,3	919,3	920,6	132,8	100,1
„U” osztály	682,8	926,2	916,0	134,2	98,9
„R” osztály	664,1	916,0	896,8	135,0	97,9
„O” osztály	642,0	896,6	914,2	142,4	102,0
„P” osztály	...	...	982,9	...	...

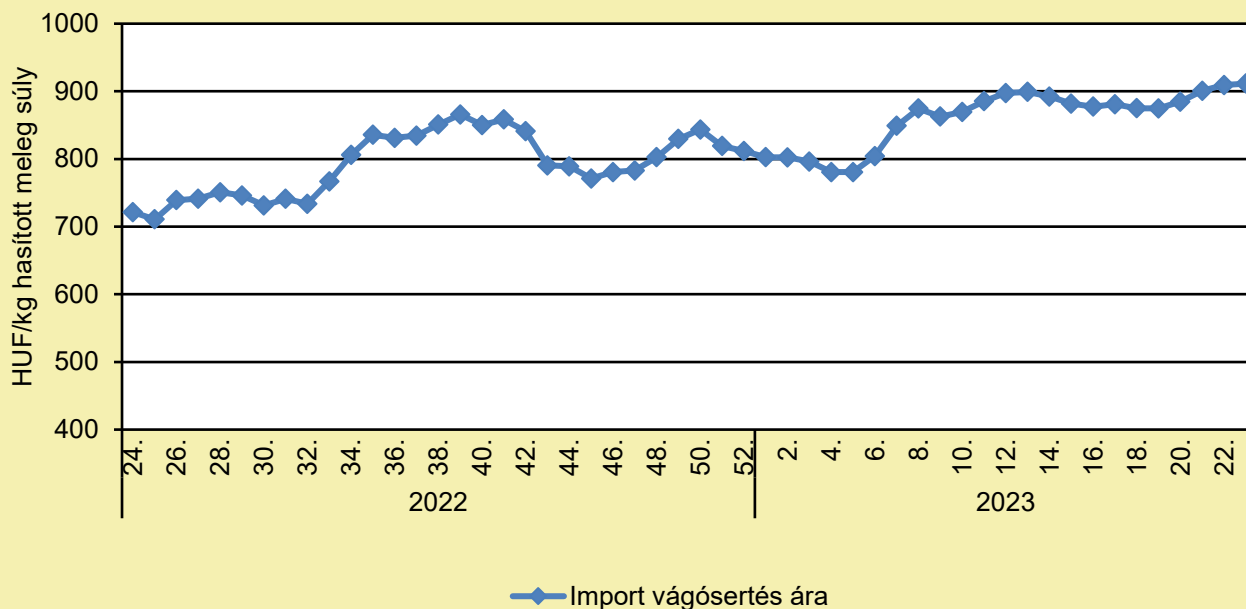
... = Adatvédelmi korlátok miatt nem közölhető adat.

Megjegyzés: A termelői ár az áfát és a szállítási költséget nem tartalmazza.

Forrás: AKI PÁIR (a legfrissebb adatokért kattintson a linkre: <https://pair.aki.gov.hu>)

# SERTÉS

## Az importból származó vágósertés vágóhídi belépési ára Magyarországon (2022–2023)



Forrás: AKI PÁIR (a legfrissebb adatokért kattintson a linkre: <https://pair.aki.gov.hu>)

## Az importból származó vágósertés vágóhídi belépési árának változása Magyarországon (HUF/kg hasított meleg súly)

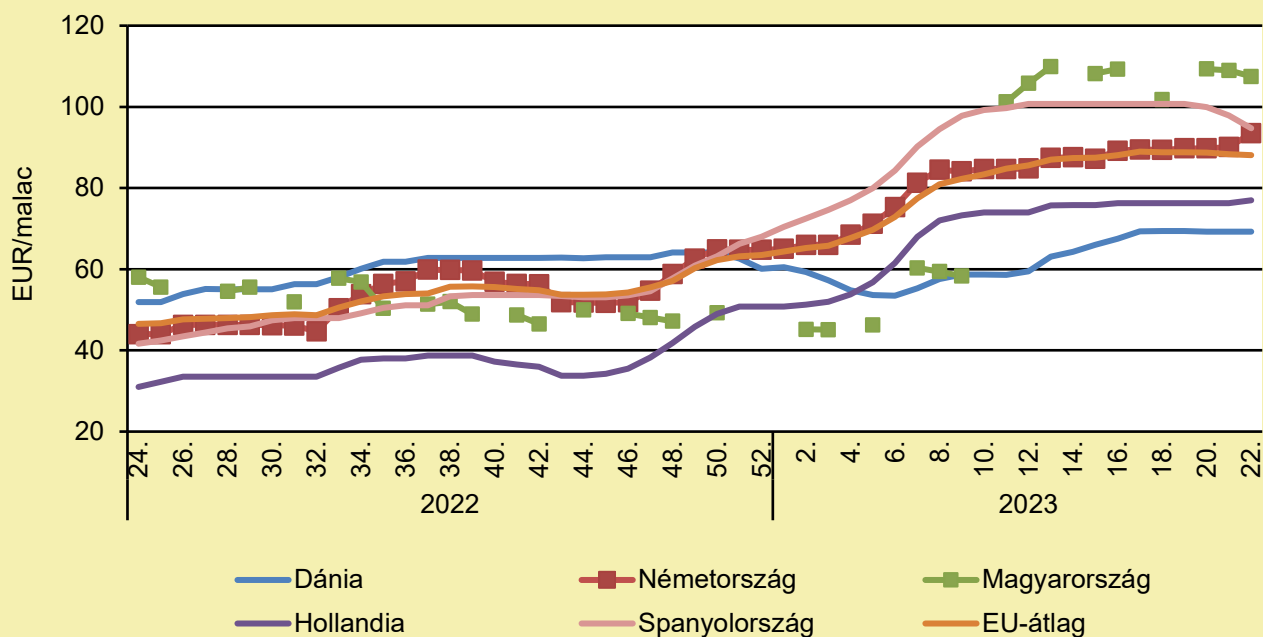
	2022. 23. hét	2023. 22. hét	2023. 23. hét	2023. 23. hét/ 2022. 23. hét (százalék)	2023. 23. hét/ 2023. 22. hét (százalék)
Import vágósertés	708,5	909,3	911,4	128,6	100,2

Megjegyzés: A sertések termelői ára a vágóhíd kapujában, a szállítási költséget tartalmazza, az áfát nem.

Forrás: AKI PÁIR (a legfrissebb adatokért kattintson a linkre: <https://pair.aki.gov.hu>)

# SERTÉS

## Malacárak Magyarországon és az EU-ban (2022–2023)



Forrás: Európai Bizottság

## A malacárak változása Magyarországon és az EU-ban (EUR/malac)

	2022. 23. hét	2023. 22. hét	2023. 23. hét	2023. 23. hét/ 2022. 23. hét (százalék)	2023. 23. hét/ 2023. 22. hét (százalék)
Dánia	51,9	69,3	69,3	133,5	100,0
Németország	44,0	93,5	93,7	213,0	100,2
Magyarország	–	107,5	–	–	–
Hollandia	30,3	77,0	73,3	242,1	95,1
Spanyolország	41,5	94,7	92,7	223,6	97,9
EU-átlag	46,3	88,1	88,1	190,2	100,0

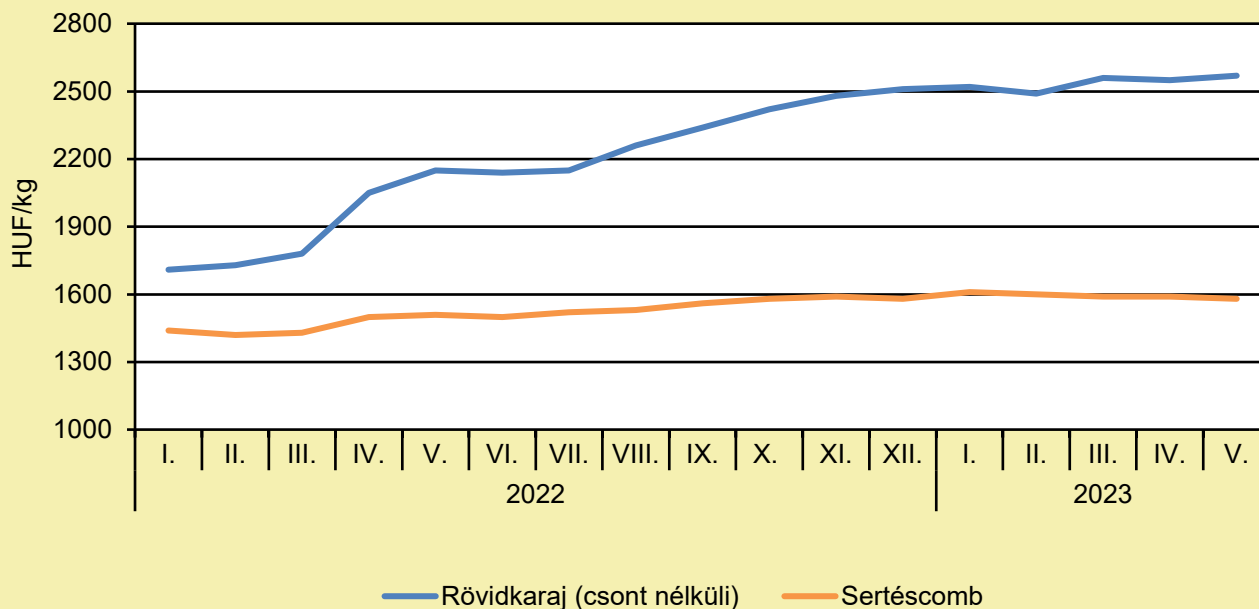
Megjegyzés: Az ár az áfát nem tartalmazza.

Forrás: Európai Bizottság



# SERTÉS

## A sertéshúsok fogyasztói ára Magyarországon (2022–2023)



Forrás: KSH

## A sertéshúsok fogyasztói árának változása Magyarországon (HUF/kg)

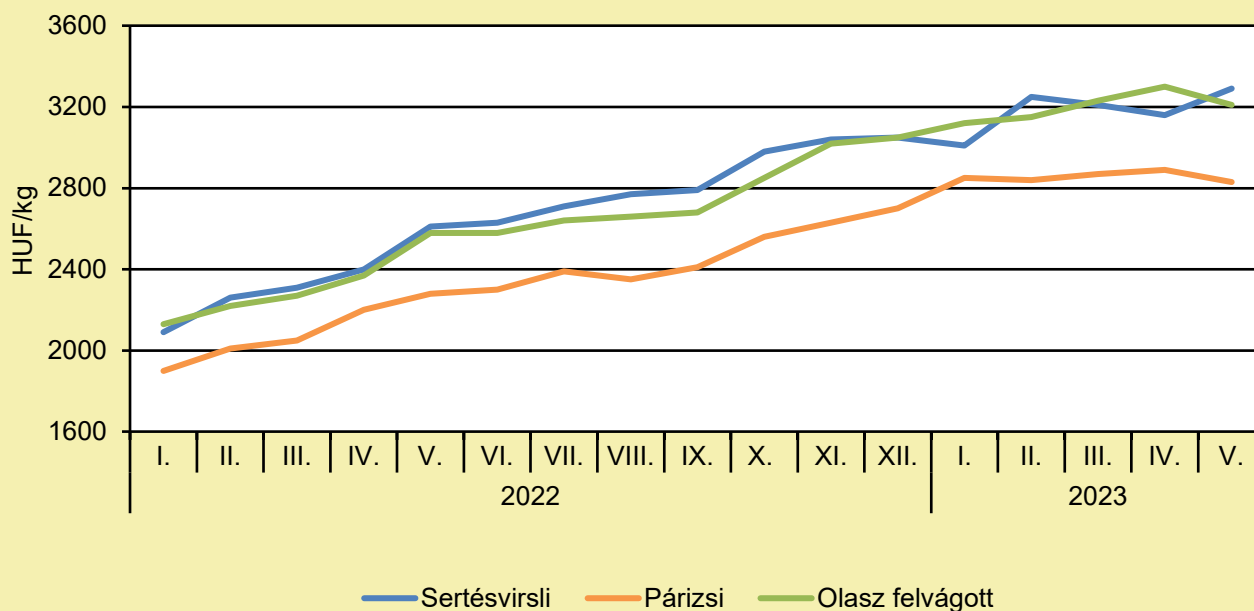
	2022. május	2023. április	2023. május	2023. május/ 2022. május (százalék)	2023. május/ 2023. április (százalék)
Rövidkaraj	2 150	2 550	2 570	119,5	100,8
Sertéscomb	1 510	1 590	1 580	104,6	99,4

Megjegyzés: Az ár az áfát tartalmazza. A témában a következő friss adatokat a NAK 28. heti Piaci és Árinformációk kiadványában találja.

Forrás: KSH

# SERTÉS

## A húskészítmények fogyasztói ára Magyarországon (2022–2023)



Forrás: KSH

## A húskészítmények fogyasztói árának változása Magyarországon (HUF/kg)

	2022. május	2023. április	2023. május	2023. május/ 2022. május (százalék)	2023. május/ 2023. április (százalék)
Sertésvirslí	2 610	3 160	3 290	126,1	104,1
Párizsi	2 280	2 890	2 830	124,1	97,9
Olasz felvágott	2 580	3 300	3 210	124,4	97,3

Megjegyzés: Az ár az áfát tartalmazza. A témában a következő friss adatokat a NAK 28. heti Piaci és Árinformációk kiadványában találja.

Forrás: KSH

# TEJELŐ TEHÉN

## ITT AZ IGAZSÁG A MAGYAR BOLTOKBAN KAPHATÓ TEJTERMÉKEKRŐL

(agrarszektor.hu, június 8.)

Mi, magyarok kétségtelenül szeretjük a tejtermékeket, az elmúlt időben azonban ezek az élelmiszerek is jelentős mértékben drágultak. Volt idő, mikor szinte már luxusnak számított egy kilogramm sajt megvásárlása. Ma már el-elkezdtek visszaesni az árak, ugyanakkor meg sem közelítik a még korábban megszokott árakat. A sajt mellett nagy mennyiségben vásároljuk a tejet, a túrót, a tejfölt és a joghurtokat is, utóbbi esetében viszont alig van magyar áru a polcokon. Az is világossá vált, hogy elengedhetetlen a hazai tejtermékek gyártásának fejlesztése, új termékek gyártásba illesztése, különösen a hosszabb érlelési idejű sajtok előállításának ösztönzése, valamint a desszert termékek kínálatának bővítése és a termelés fokozása. A Nemzeti Agrárgazdasági Kamara (NAK) [kiadványából](#) kiderült, hogy a hazai folyadéktej-fogyasztási igények gyakorlatilag teljes egészében magyar alapanyagból biztosítottak. Ez, figyelembe véve a korábbi, részben az áfa kijátszását célzó importdömping jelenlétét, mindenképpen komoly eredmény az ágazat számára. A magyar gazdaságok nyerstej-kibocsátása ráadásul közel 20%-kal növekedett az elmúlt 10 évben. Mint írják, a gazdaságok száma 15 százalékkal csökkent, ugyanennyivel nőtt a telepenkénti átlag tehénelétszám. Az egy tehenre jutó fajlagos hozam (fejési átlag) 25 százalékkal emelkedett. A termelés koncentráliódik és egyre hatékonyabbá válik, de ez sajnos a kis és közepes telepek csökkenését is jelenti egyben. A közel 2 milliárd kg nyerstejből közel 1,6 milliárdot dolgoznak fel a hazai vállalatok, a maradék mennyiség exportra kerül. A magyar boltokban túlnyomórészt magyar túróval, tejjel vagy éppen kefirrel találkozhatunk, ez azonban már nem mondható el a joghurtról: a hazai üzemekben gyártott joghurtok csak töredékét fedezik a belföldi szükségleteknek. Nagy lehetőség rejlik a gyümölcsjoghurtokban Magyarországon, mivel jelenleg több száz vagy akár ezer kilométeres távolságból érkező importtermékek vannak főlényben, a piaci arányuk meghaladja a 80 százalékot. Általában elmondható, hogy a nagy hozzáadott értékű, magasan feldolgozott, jó brandértékkel rendelkező tejtermékek hiányoznak a hazai tejfeldolgozás szortimentjéből. További részletek [itt olvashatók](#).

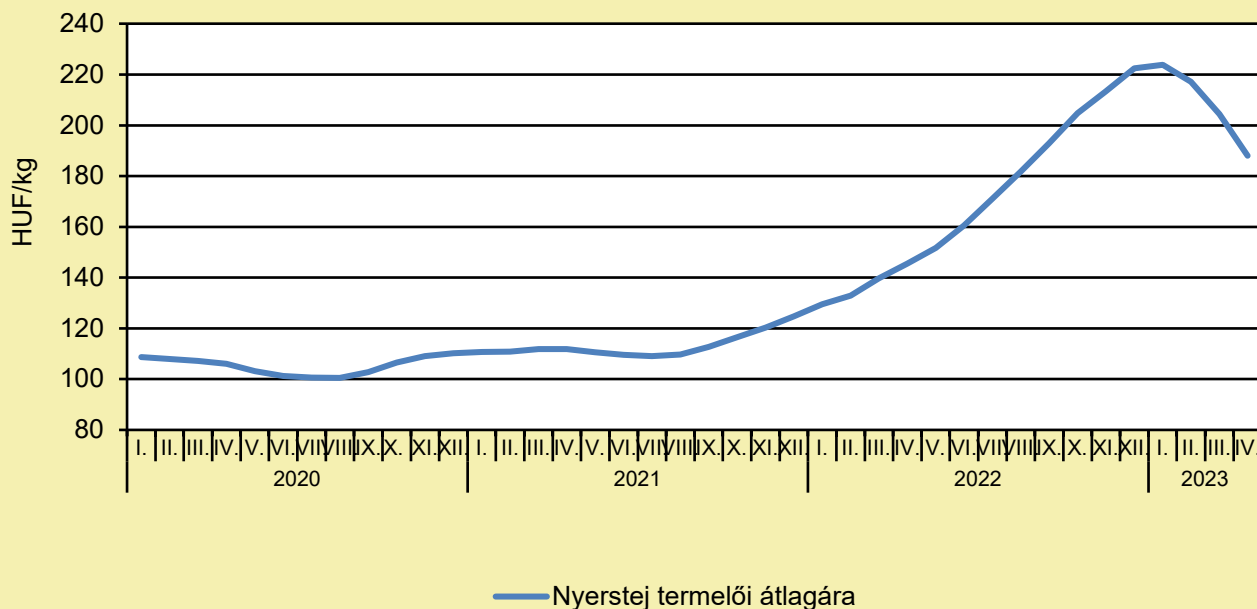
## JÓL BÍRTÁK A TAVALYI ÉVET A TEJFELDOLGOZÓK, 2,7 MILLIÁRDOS EREDMÉNY A SOLE-MIZÓNÁL

(agrarszektor.hu, június 13.)

Ellentmondásos és váratlan fordulatokban gazdag évet zárt tavaly a teljes magyar tejágazat, a nehézségek pedig a termelés és értékesítés közé szorult tejfeldolgozásban csúcsosodtak ki. A cégek többsége azonban így is jól vette az akadályokat a napokban közzétett tavalyi beszámolók szerint. Az Agrárszektor az Alföldi Tej Kft., a Friesland Campina Zrt., a Naszálytej Zrt., az Óvártej Zrt. és a Sole-Mizo Zrt. számai segítségével mutatja be a hazai tejipar tavalyi évének helyzetét. A tejágazat egésze számára sem volt eseménytelen 2022, a termékpálya termelési oldala, vagyis a tehenészet is meglehetősen nagy utat járt be tavaly. Az emelkedő gabona-, input- és energiaárak folyamatosan épültek be a költségszintekbe, amelyet a jelentős aszály és a forintgyengülés is kedvezőtlenül érintett. A tejhiányos európai piac révén a nyerstej felvásárlási árak 2022-ben rekordmagasságokba emelkedtek: hazai nyerstej átlagár 49 százalékkal 169 forintra, a kiviteli átlagár ennél is nagyobb mértékben, 61 százalékkal 187 forintra nőtt kilogrammonként. Az Európai Unió átlagára 0,5 euró volt kilogrammonként, ami 36 százalékos emelkedésnek felel meg. A nyerstej átvételi árak 2022 végén elérték a csúcspontjukat, azóta viszont nagy ütemben csökkennek. A hazai nyerstejfelvásárlás volumene 2022-ben 2,5 százalékkal mérséklődött, 2023. februárban pedig 7,3 százalékkal maradt el az előző év azonos időszakának mennyiségétől. A teljes cikk [itt olvasható](#).

# TEJELŐ TEHÉN

## A nyerstej termelői átlagára Magyarországon (2020–2023)



Forrás: AKI PÁIR (a legfrissebb adatokért kattintson a linkre: <https://pair.aki.gov.hu>)

## A nyerstej termelői átlagárának változása Magyarországon (HUF/kg)

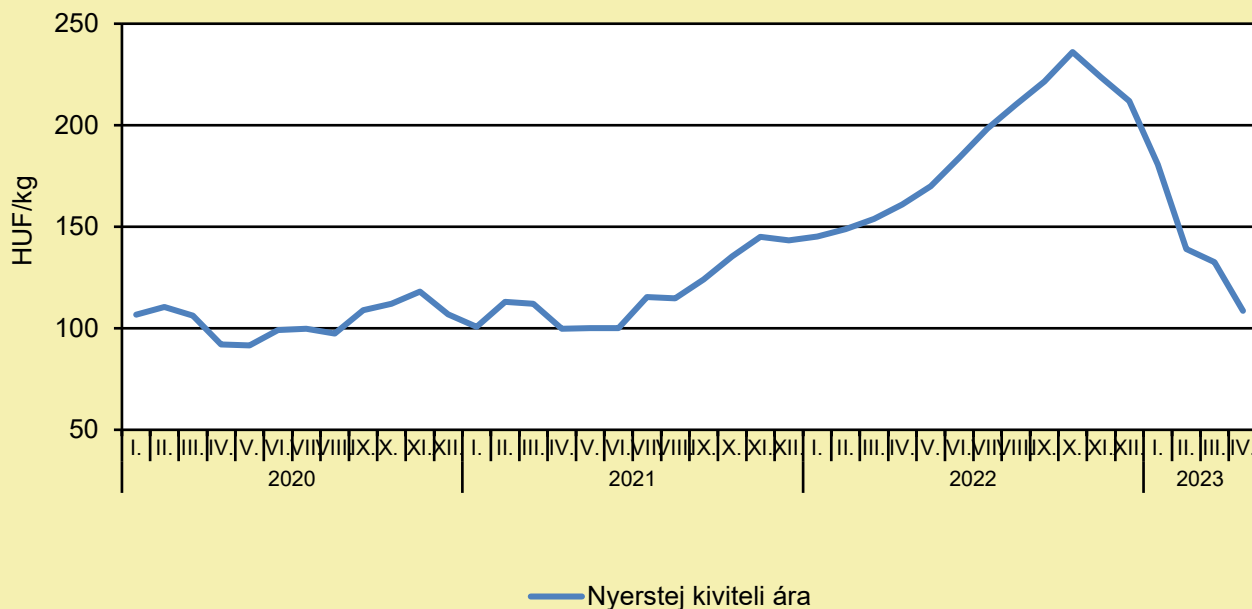
	2022. április	2023. március	2023. április	2023. április/ 2022. április (százalék)	2023. április/ 2023. március (százalék)
Nyerstej	145,6	204,4	188,1	129,2	92,0

Megjegyzés: Az ár az áfát és a szállítási költséget nem tartalmazza. A témában a következő friss adatokat a NAK 25. heti Piaci és Árinformációk kiadványában találja.

Forrás: AKI PÁIR (a legfrissebb adatokért kattintson a linkre: <https://pair.aki.gov.hu>)

# TEJELŐ TEHÉN

## A nyerstej kiviteli ára Magyarországon (2020–2023)



Forrás: AKI PÁIR (a legfrissebb adatokért kattintson a linkre: <https://pair.aki.gov.hu>)

## A nyerstej kiviteli árának változása Magyarországon (HUF/kg)

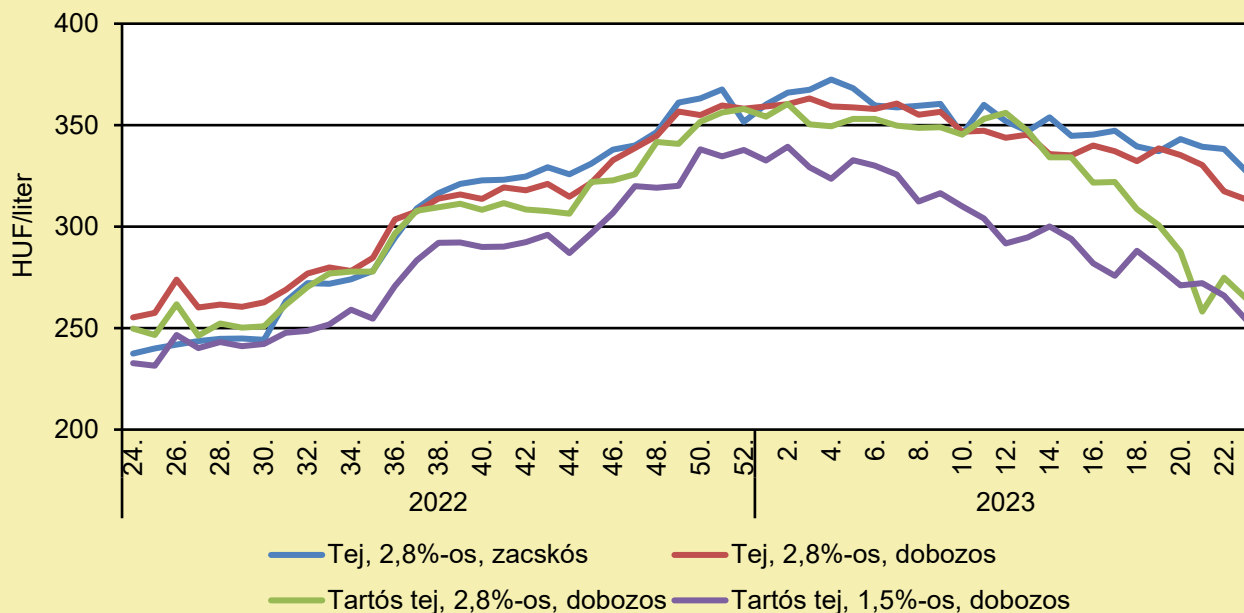
	2022. április	2023. március	2023. április	2023. április/ 2022. április (százalék)	2023. április/ 2023. március (százalék)
Nyerstej	160,9	132,6	108,5	67,5	81,9

Megjegyzés: Az ár az áfát és a szállítási költséget nem tartalmazza. A témában a következő friss adatokat a NAK 25. heti Piaci és Árinformációk kiadványában találja.

Forrás: AKI PÁIR (a legfrissebb adatokért kattintson a linkre: <https://pair.aki.gov.hu>)

# TEJELŐ TEHÉN

## A folyadéktej feldolgozóinak értékesítési ára Magyarországon (2022–2023)



Forrás: AKI PÁIR (a legfrissebb adatokért kattintson a linkre: <https://pair.aki.gov.hu>)

## A folyadéktej feldolgozóinak értékesítési árának változása Magyarországon (HUF/liter)

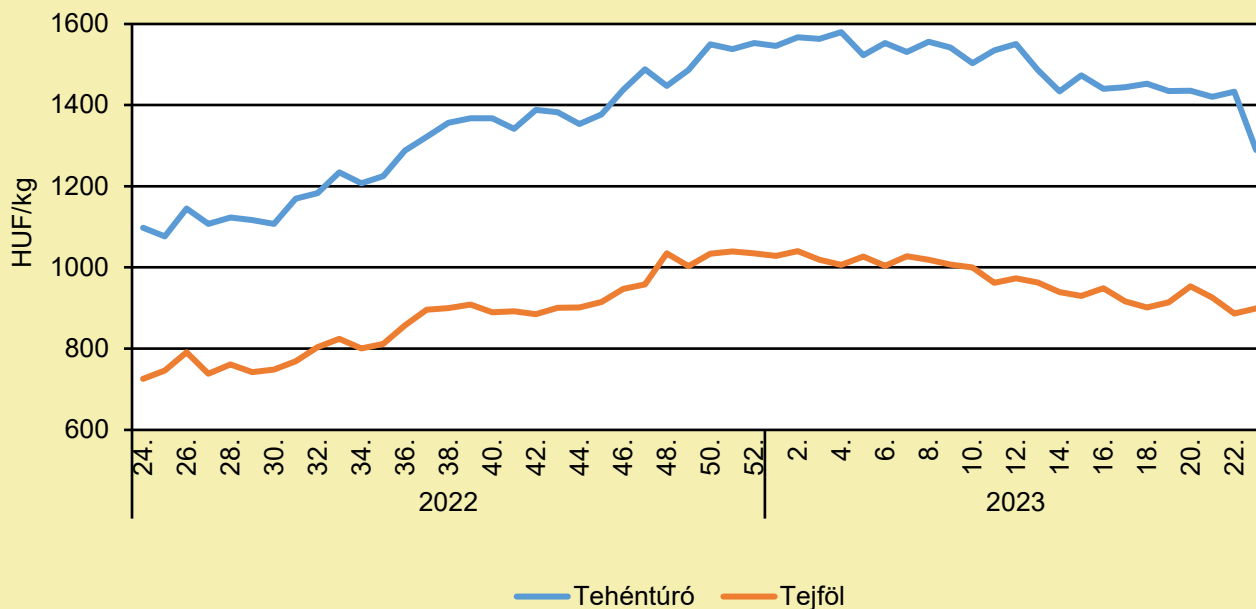
	2022. 23. hét	2023. 22. hét	2023. 23. hét	2023. 23. hét/ 2022. 23. hét (százalék)	2023. 23. hét/ 2023. 22. hét (százalék)
Tej, 2,8%-os, zacskós	231,6	338,2	327,5	141,4	96,8
Tej, 2,8%-os, dobozos	255,5	317,5	313,5	122,7	98,8
Tartós tej, 2,8%-os, dobozos	241,2	274,8	264,9	109,8	96,4
Tartós tej, 1,5%-os, dobozos	229,3	266,1	254,4	111,0	95,6

Megjegyzés: Az ár az áfát nem tartalmazza.

Forrás: AKI PÁIR (a legfrissebb adatokért kattintson a linkre: <https://pair.aki.gov.hu>)

# TEJELŐ TEHÉN

## A tehéntúró és a tejföl feldolgozó értékesítési ára Magyarországon (2022–2023)



Forrás: AKI PÁIR (a legfrissebb adatokért kattintson a linkre: <https://pair.aki.gov.hu>)

## A tehéntúró és a tejföl feldolgozó értékesítési árának változása Magyarországon (HUF/kg)

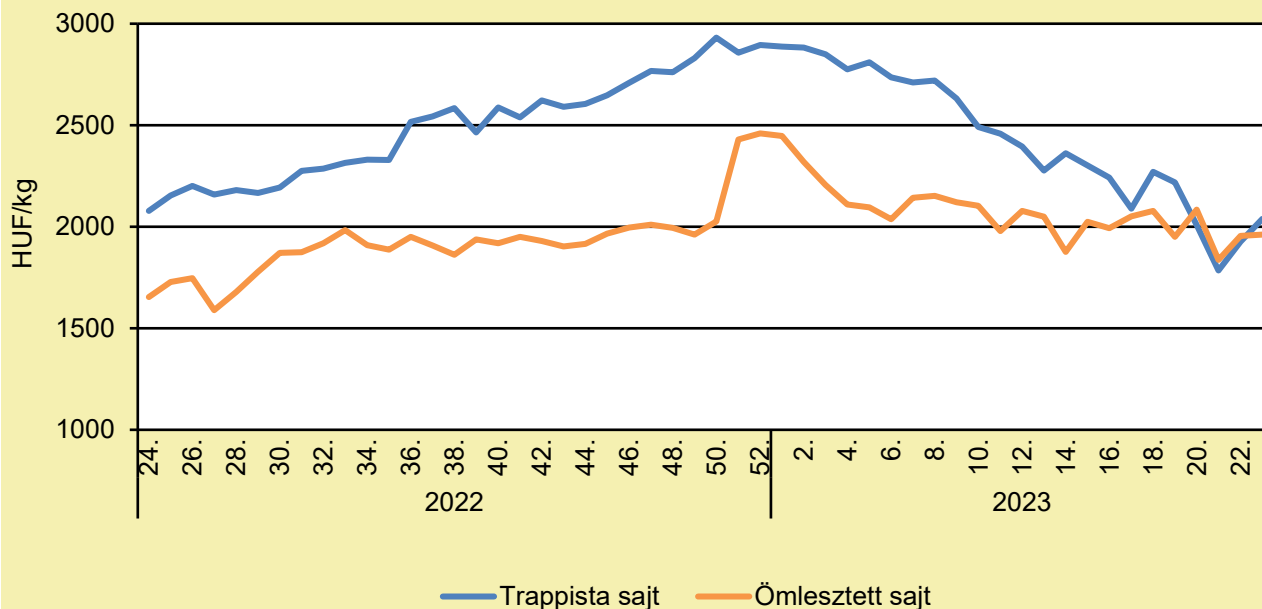
	2022. 23. hét	2023. 22. hét	2023. 23. hét	2023. 23. hét/ 2022. 23. hét (százalék)	2023. 23. hét/ 2023. 22. hét (százalék)
Tehéntúró	1 093,2	1 432,6	1 289,7	118,0	90,0
Tejföl	725,0	886,6	899,4	124,1	101,4

Megjegyzés: Az ár az áfát nem tartalmazza,

Forrás: AKI PÁIR (a legfrissebb adatokért kattintson a linkre: <https://pair.aki.gov.hu>)

# TEJELŐ TEHÉN

## A trappista és az ömlesztett sajt feldolgozóinak értékesítési ára Magyarországon (2022–2023)



Forrás: AKI PÁIR (a legfrissebb adatokért kattintson a linkre: <https://pair.aki.gov.hu>)

## A trappista és az ömlesztett sajt feldolgozóinak értékesítési árának változása Magyarországon (HUF/kg)

	2022. 23. hét	2023. 22. hét	2023. 23. hét	2023. 23. hét/ 2022. 23. hét (százalék)	2023. 23. hét/ 2023. 22. hét (százalék)
Trappista sajt	2 046,9	1 926,8	2 037,8	99,6	105,8
Ömlesztett sajt	1 614,6	1 954,6	1 961,7	121,5	100,4

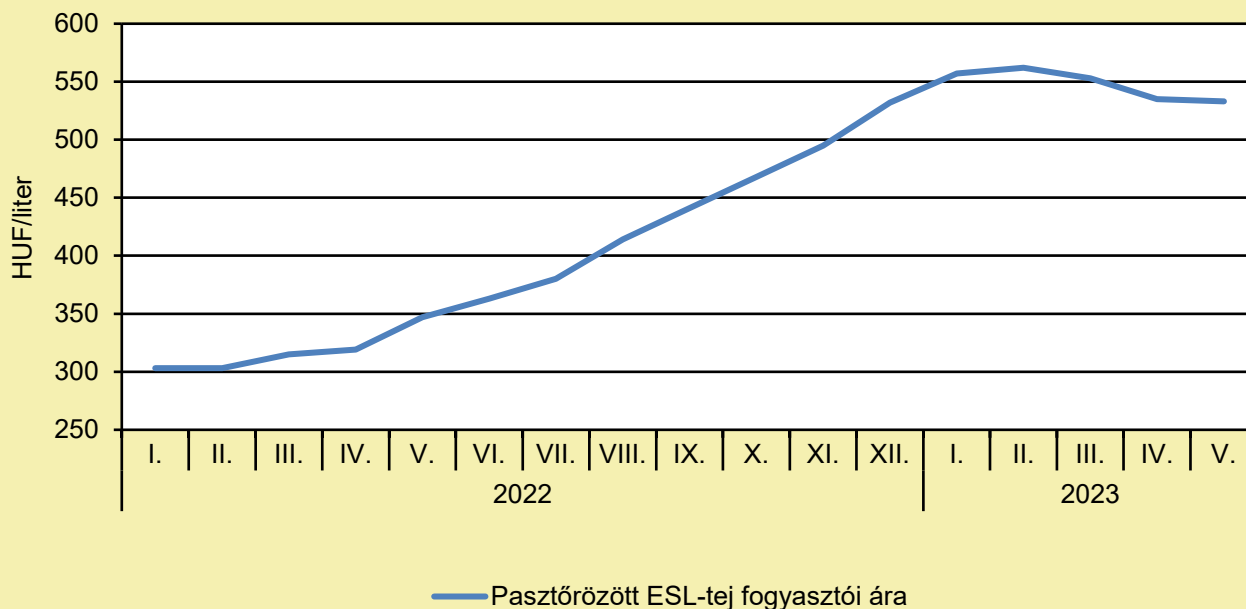
Megjegyzés: Az ár az áfát nem tartalmazza.

Forrás: AKI PÁIR (a legfrissebb adatokért kattintson a linkre: <https://pair.aki.gov.hu>)



# TEJELŐ TEHÉN

## A pasztőrözött tej fogyasztói ára Magyarországon (2022–2023)



Forrás: KSH

## A pasztőrözött tej fogyasztói árnak változása Magyarországon (HUF/liter)

	2022. május	2023. április	2023. május	2023. május/ 2022. május (százalék)	2023. május/ 2023. április (százalék)
Pasztőrözött ESL-tej	347	535	533	153,6	99,6

Megjegyzés: 2018. januártól a 2,8% zsírtartalmú pasztőrözött ESL-tej (hosszanfriss tej) fogyasztói ára kerül megfigyelésre. Az ár az áfát tartalmazza. A témában friss adatokat a NAK 28. heti Piaci és Árinformációk kiadványában talál.

Forrás: KSH

# HÚSMARHA

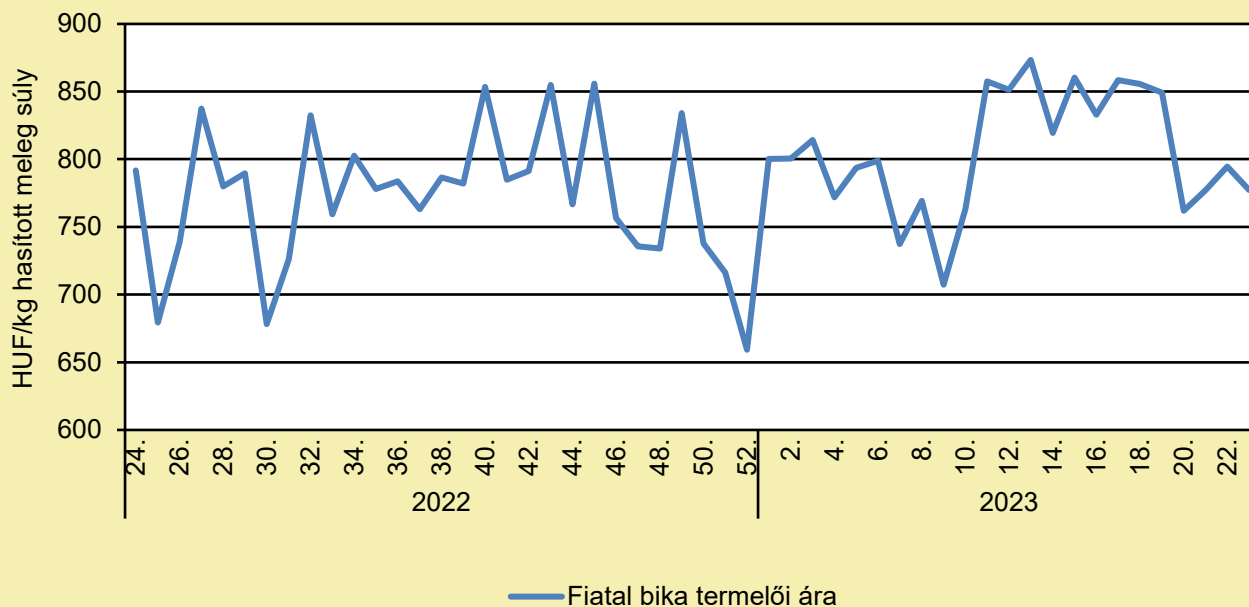
## LABORATÓRIUMBAN ELŐÁLLÍTOTT „HÚS”: 53 VESZÉLYT AZONOSÍTOTT A FAO-WHO

(NAK, június 12.)

Az állattenyésztési élelmiszerláncban tevékenykedő, hasonló gondolkodású uniós partnerekből álló, „Európai Állattenyésztés Hangja” elnevezésű csoport újabb kommunikációs anyagot tett közzé, melyben a sejtalapú élelmiszerek vonatkozásában jelenleg rendelkezésre álló információkat és a felmerült élelmiszerbiztonsági kérdéseket foglalta össze. Az Egyesült Nemzetek Szervezetének Élelmezésügyi és Mezőgazdasági Szervezete (FAO) és az Egészségügyi Világszervezet (WHO) szakértői csoportja által készített új, részletes elemzés szerint 53 lehetséges egészségügyi kockázat merül fel a laboratóriumi körülmények között előállított in vitro „hússal” kapcsolatosan. Ahogy fokozódik a kereskedelmi célú sejtalapú élelmiszer-előállítás, úgy válik tehát egyre sürgetőbbé a fogyasztók egyik legfontosabb kérdésének megválaszolása: biztonságos-e az in vitro „hús” fogyasztása? Fentiekre tekintettel a FAO a WHO-val együttműködve „A sejtalapú élelmiszerek élelmiszerbiztonsági szempontjai” címmel kiadványt állított össze. A 134 oldalas, kiterjedt tudományos szakirodalomra épülő dokumentum célja, hogy a sejtalapú élelmiszerek élelmiszerbiztonsági vonatkozásaihoz kapcsolódó, jelenleg rendelkezésre álló információkat megossza az érintettekkel, tájékoztassa azokról a fogyasztókat. A szakértői konzultáció során a sejtalapú élelmiszer-előállítás négy szakaszában – sejtkenyérés, sejtnövekedés és -szaporítás, sejtek begyűjtése és az élelmiszer-feldolgozás – minden lehetséges veszélyforrást megvitattak. Az eredmények azt mutatják, hogy 53 olyan potenciális veszélyforrás van, amely problémákat okozhat és negatív egészségügyi következményekhez vezethet. Ezek közé tartozik például a nehézfém, mikro- és nanoműanyag szennyeződés, az allergének – melyek ezen termékek ízét és állagát javító adalékanyagokban elfordulnak –, a kémiai szennyeződések, toxikus összetevők, valamint az antibiotikumok és prionfehérjék jelenléte. A teljes cikk [itt olvasható](#).

# HÚSMARHA

## A fiatal bika termelői ára Magyarországon (2022–2023)



Forrás: AKI PÁIR (a legfrissebb adatokért kattintson a linkre: <https://pair.aki.gov.hu>)

## A fiatal bika termelői árának változása Magyarországon (HUF/kg hasított meleg súly)

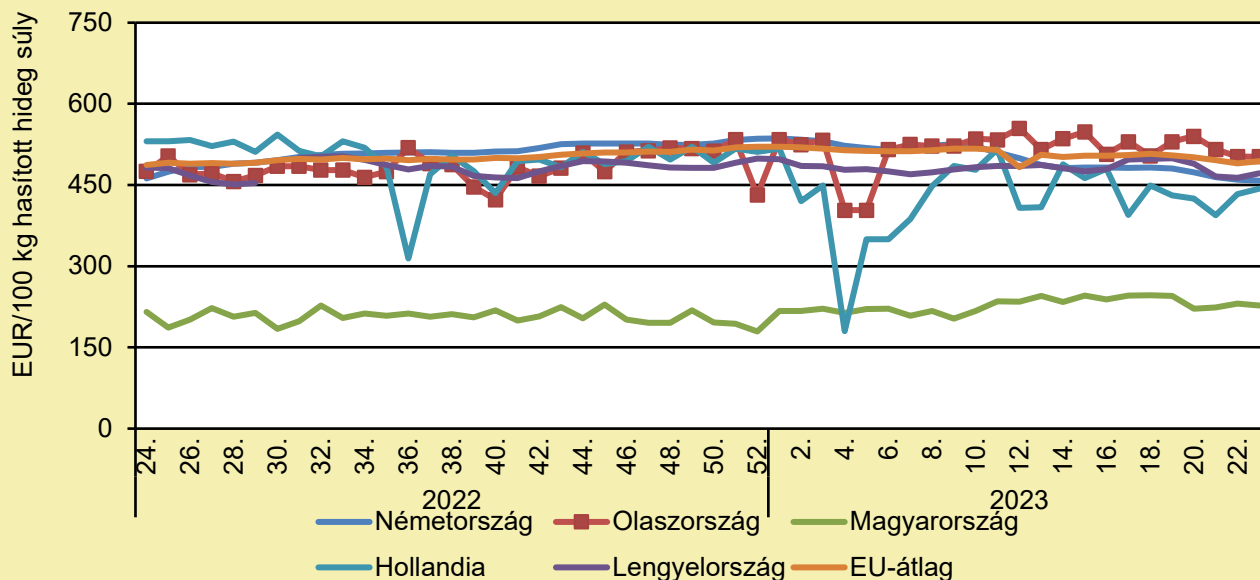
	2022. 23. hét	2023. 22. hét	2023. 23. hét	2023. 23. hét/ 2022. 23. hét (százalék)	2023. 23. hét/ 2023. 22. hét (százalék)
Fiatal bika	785,9	794,5	777,3	98,9	97,8

Megjegyzés: Az ár az áfát és a szállítási költséget nem tartalmazza.

Forrás: AKI PÁIR (a legfrissebb adatokért kattintson a linkre: <https://pair.aki.gov.hu>)

# HÚSMARHA

## A fiatal bika vágóhídi belépési ára Magyarországon és a fiatal bika „R3” vágóhídi belépési ára az EU-ban (2022–2023)



Forrás: Európai Bizottság

## A fiatal bika vágóhídi belépési árának változása Magyarországon és az EU-ban (EUR/100 kg hasított hideg súly)

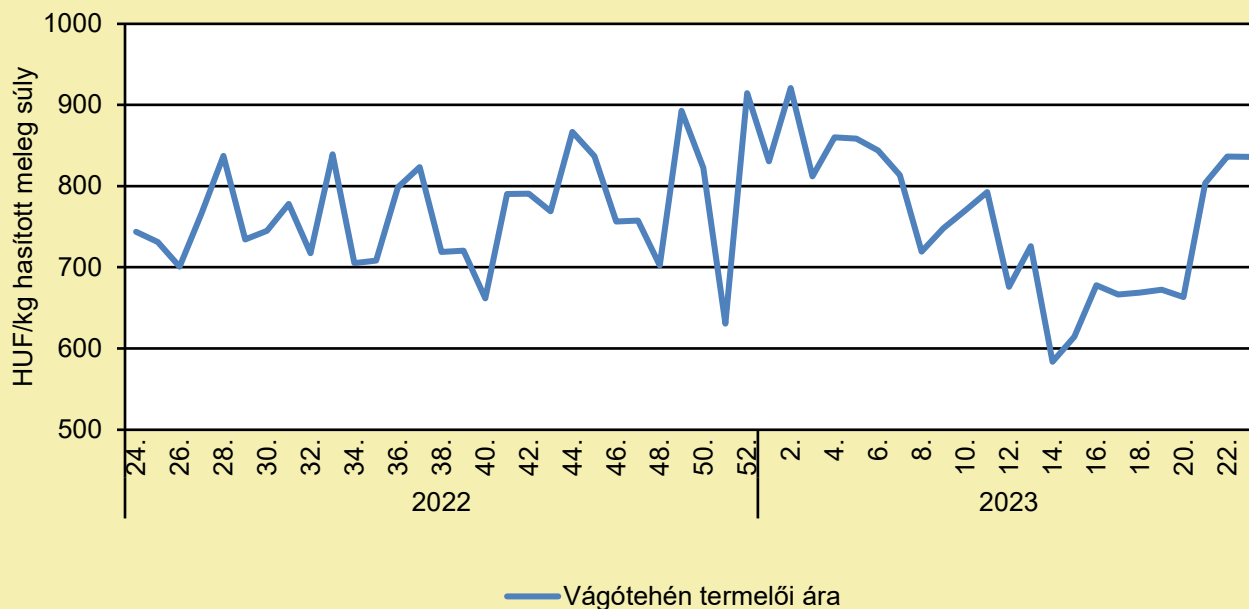
	2022. 23. hét	2023. 22. hét	2023. 23. hét	2023. 23. hét/ 2022. 23. hét (százalék)	2023. 23. hét/ 2023. 22. hét (százalék)
Németország	460,8	459,7	458,1	99,4	99,6
Olaszország	462,5	502,6	502,6	108,7	100,0
Magyarország	213,9	230,7	227,1	106,2	98,4
Hollandia	542,0	433,0	443,0	81,7	102,3
Lengyelország	493,9	463,1	471,9	95,5	101,9
EU	487,4	489,9	493,8	101,3	100,8

Megjegyzés: Az ár a szállítási költséget tartalmazza, az áfát nem.

Forrás: Európai Bizottság

# HÚSMARHA

## A vágótehén termelői ára Magyarországon (2022–2023)



Forrás: AKI PÁIR (a legfrissebb adatokért kattintson a linkre: <https://pair.aki.gov.hu>)

## A vágótehén termelői árának változása Magyarországon (HUF/kg hasított meleg súly)

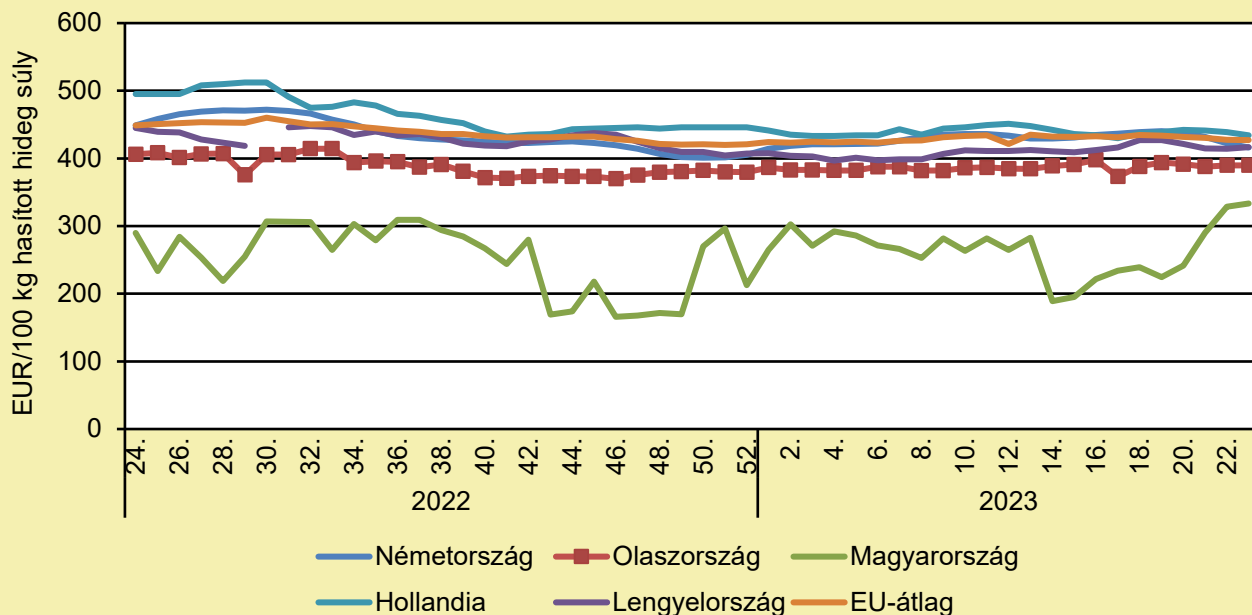
	2022. 23. hét	2023. 22. hét	2023. 23. hét	2023. 23. hét/ 2022. 23. hét (százalék)	2023. 23. hét/ 2023. 22. hét (százalék)
Vágótehén	761,6	836,5	836,1	109,8	99,9

Megjegyzés: Az ár az áfát és a szállítási költséget nem tartalmazza.

Forrás: AKI PÁIR (a legfrissebb adatokért kattintson a linkre: <https://pair.aki.gov.hu>)

# HÚSMARHA

## A vágótehen „O3” vágóhídi belépési ára Magyarországon és az EU-ban (2022–2023)



Forrás: Európai Bizottság

## A vágótehen „O3” vágóhídi belépési árának változása Magyarországon és az EU-ban (EUR/100 kg hasított hideg súly)

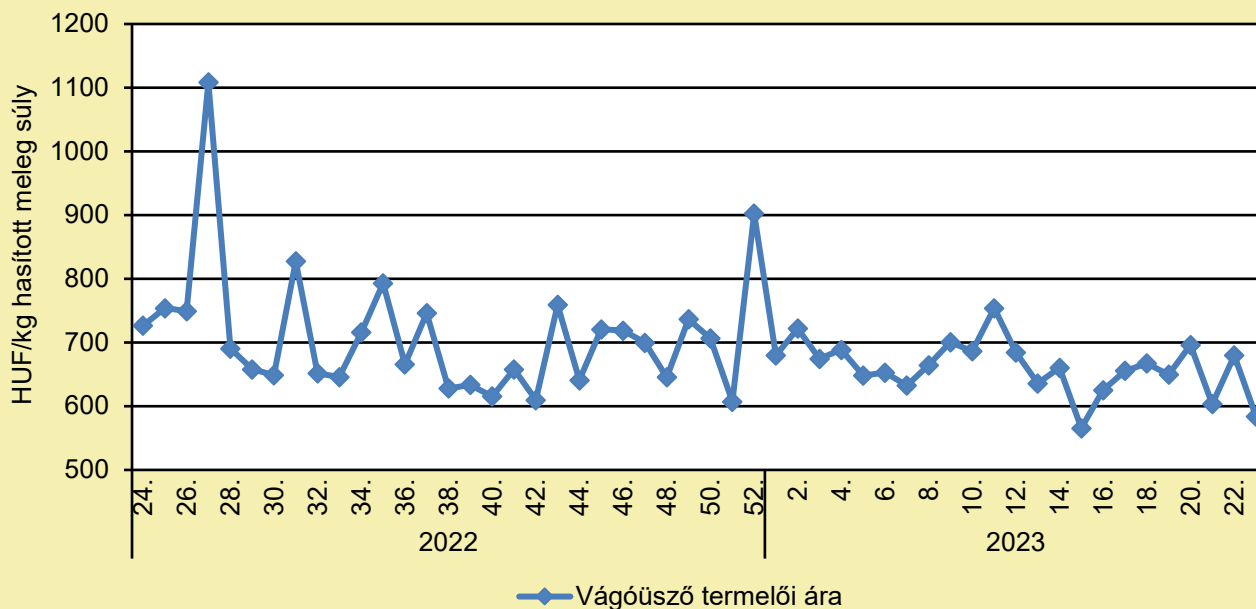
	2022. 23. hét	2023. 22. hét	2023. 23. hét	2023. 23. hét/ 2022. 23. hét (százalék)	2023. 23. hét/ 2023. 22. hét (százalék)
Németország	446,8	422,1	416,2	93,1	98,6
Olaszország	413,4	389,7	389,7	94,3	100,0
Magyarország	272,4	328,4	333,1	122,3	101,4
Hollandia	495,0	439,0	434,0	87,7	98,9
Lengyelország	454,7	414,2	416,7	91,6	100,6
EU	449,3	427,5	427,0	95,0	99,9

Megjegyzés: Az ár a szállítási költséget tartalmazza, az áfát nem.

Forrás: Európai Bizottság

# HÚSMARHA

## A vágóüsző termelői ára Magyarországon (2022–2023)



Forrás: AKI PÁIR (a legfrissebb adatokért kattintson a linkre: <https://pair.aki.gov.hu>)

## A vágóüsző termelői árának változása Magyarországon (HUF/kg hasított meleg súly)

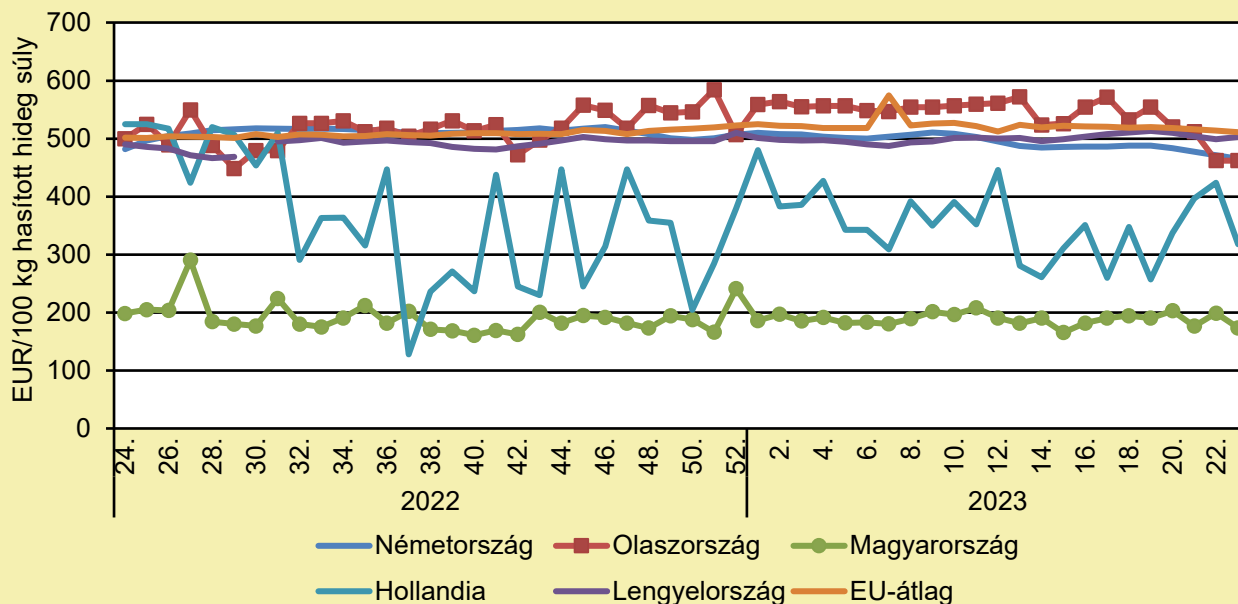
	2022. 23. hét	2023. 22. hét	2023. 23. hét	2023. 23. hét/ 2022. 23. hét (százalék)	2023. 23. hét/ 2023. 22. hét (százalék)
Vágóüsző	861,8	679,6	583,7	67,7	85,9

Megjegyzés: A termelői ár az áfát és a szállítási költséget nem tartalmazza.

Forrás: AKI PÁIR (a legfrissebb adatokért kattintson a linkre: <https://pair.aki.gov.hu>)

# HÚSMARHA

## A vágóüsző vágóhídi belépési ára Magyarországon és a vágóüsző „R3” vágóhídi belépési ára az EU-ban (2022–2023)



Forrás: Európai Bizottság

## A vágóüsző vágóhídi belépési árának változása Magyarországon és az EU-ban (EUR/100 kg hasított hideg súly)

	2022. 23. hét	2023. 22. hét	2023. 23. hét	2023. 23. hét/ 2022. 23. hét (százalék)	2023. 23. hét/ 2023. 22. hét (százalék)
Németország	483,3	471,4	465,3	96,3	98,7
Olaszország	479,5	462,2	462,2	96,4	100,0
Magyarország	233,6	199,2	173,6	74,3	87,2
Hollandia	535,0	424,0	318,0	59,4	75,0
Lengyelország	502,2	498,9	503,1	100,2	100,8
EU	501,9	513,8	510,9	101,8	99,4

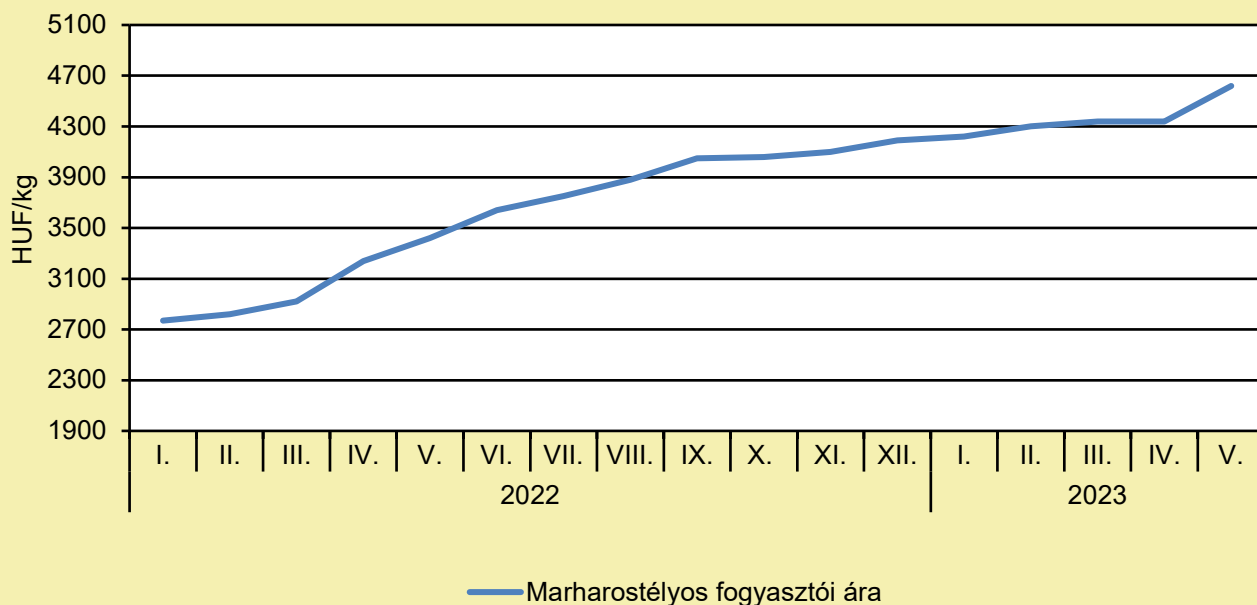
Megjegyzés: Az ár a szállítási költséget tartalmazza, az áfát nem.

Forrás: Európai Bizottság



# HÚSMARHA

## A marharostélyos fogyasztói ára Magyarországon (2022–2023)



Forrás: KSH

## A marharostélyos fogyasztói árának változása Magyarországon (HUF/kg)

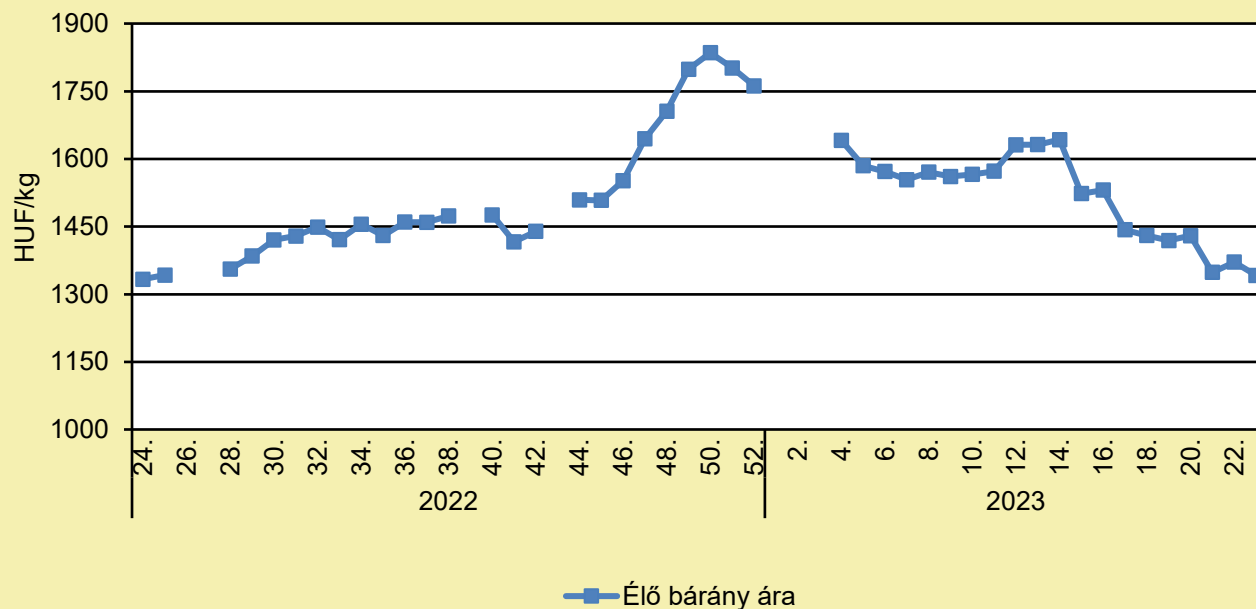
	2022. május	2023. április	2023. május	2023. május/ 2022. május (százalék)	2023. május/ 2023. április (százalék)
Marharostélyos	3 420	4 340	4 620	135,1	106,5

Megjegyzés: Az ár az áfát tartalmazza. A témában a következő friss adatokat a NAK 28. heti Piaci és Árinformációk kiadványában találja.

Forrás: KSH

# JUH ÉS KECSKE

## Az élő bárány termelői ára Magyarországon (2022–2023)



Forrás: AKI PÁIR (a legfrissebb adatokért kattintson a linkre: <https://pair.aki.gov.hu>)

## Az élő bárány termelői árának változása Magyarországon (HUF/kg)

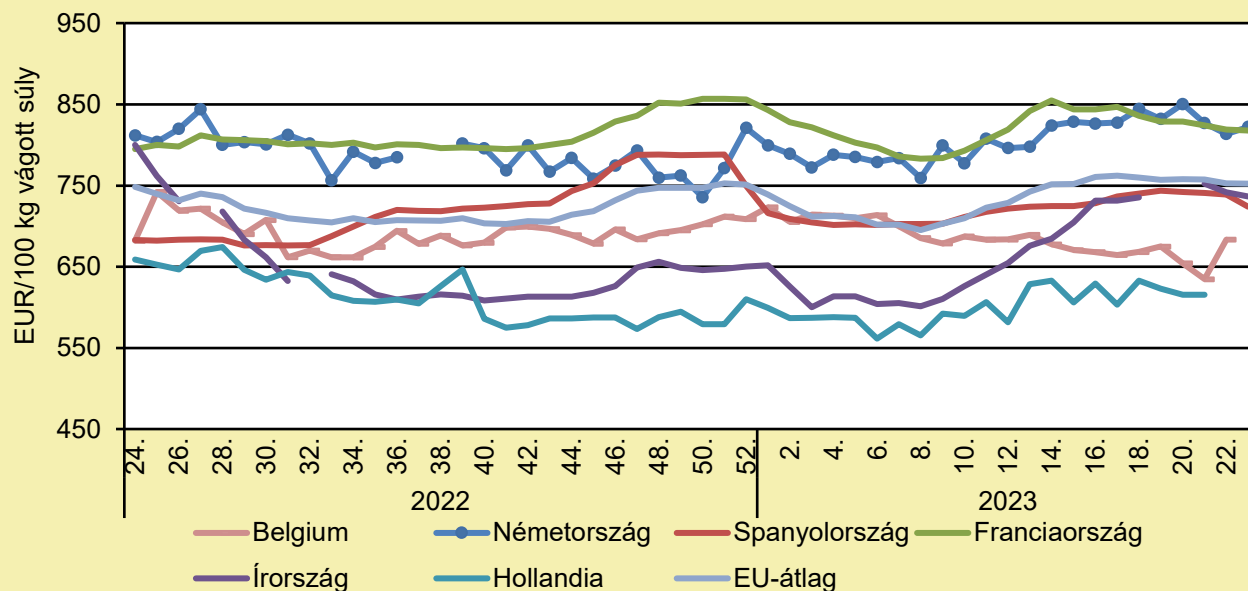
	2022. 23. hét	2023. 22. hét	2023. 23. hét	2023. 23. hét/ 2022. 23. hét (százalék)	2023. 23. hét/ 2023. 22. hét (százalék)
Élő bárány	1 309,7	1 371,4	1 341,9	102,5	97,9

Megjegyzés: A termelői ár az áfát és a szállítási költséget nem tartalmazza.

Forrás: AKI PÁIR (a legfrissebb adatokért kattintson a linkre: <https://pair.aki.gov.hu>)

# JUH ÉS KECSKE

## A nehéz bárány termelői ára Nyugat- és Dél-Európában (2022–2023)



Forrás: Európai Bizottság

## A nehéz bárány termelői árának változása Nyugat- és Dél-Európában (EUR/100 kg vágott súly)

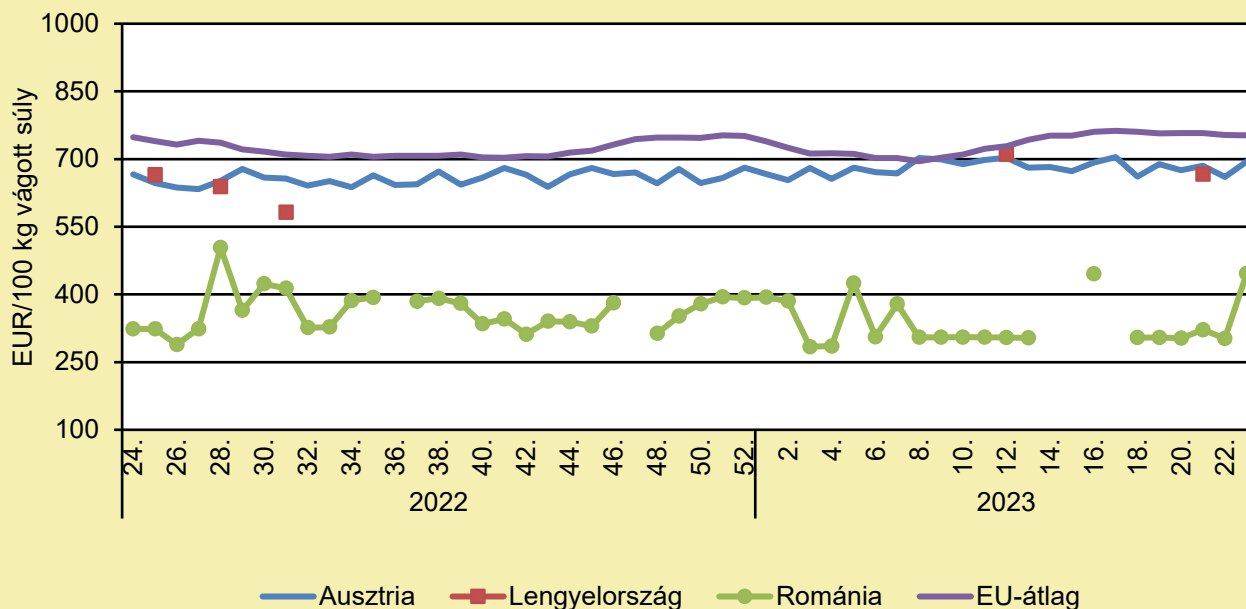
	2022. 23. hét	2023. 22. hét	2023. 23. hét	2023. 23. hét/ 2022. 23. hét százalék	2023. 23. hét/ 2023. 22. hét százalék
Belgium	698,0	683,6	–	–	–
Németország	837,9	813,6	822,3	98,1	101,1
Spanyolország	677,8	739,1	724,0	106,8	98,0
Franciaország	792,0	819,0	818,0	103,3	99,9
Írország	788,7	741,9	736,8	93,4	99,3
Hollandia	639,4	–	–	–	–
EU	745,6	753,0	752,2	100,9	99,9

Megjegyzés: Az ár a szállítási költséget tartalmazza, az áfát nem.

Forrás: Európai Bizottság

# JUH ÉS KECSKE

## A nehéz bárány termelői ára Közép-Európában (2022–2023)



Forrás: Európai Bizottság

## A nehéz bárány termelői ára Közép-Európában (EUR/100 kg vágott súly)

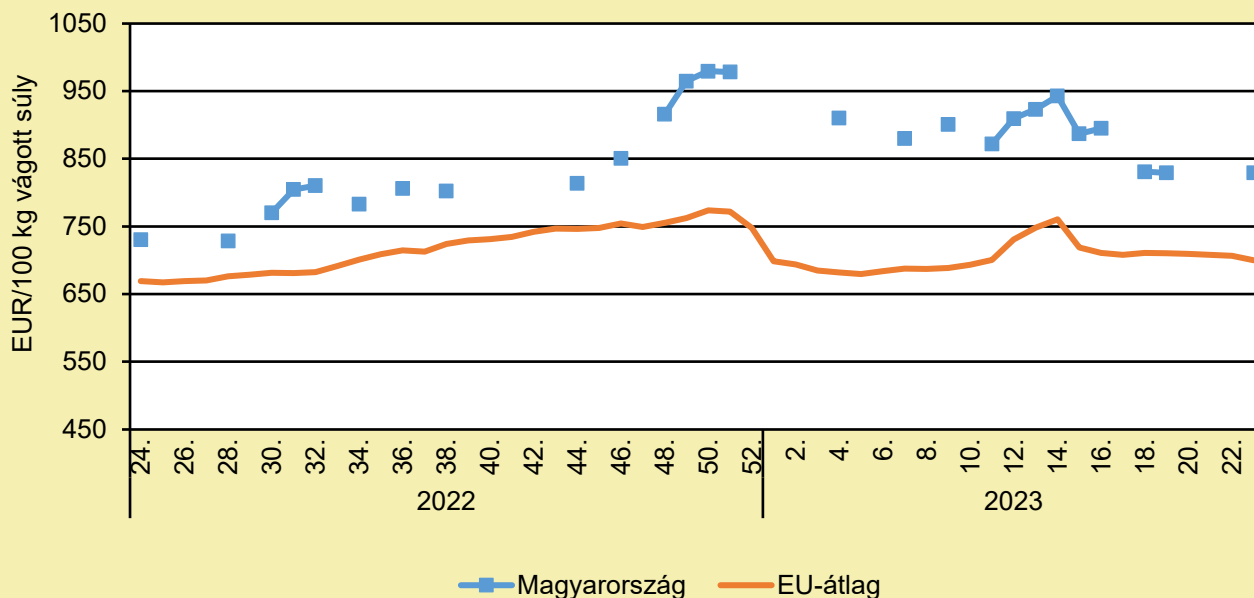
	2022. 23. hét	2023. 22. hét	2023. 23. hét	2023. 23. hét/ 2022. 23. hét (százalék)	2023. 23. hét/ 2023. 22. hét (százalék)
Ausztria	644,0	660,0	694,0	107,8	105,2
Lengyelország	–	–	–	–	–
Románia	323,6	302,3	446,1	137,9	147,6
EU	745,6	753,0	752,2	100,9	99,9

Megjegyzés: Az ár a szállítási költséget tartalmazza, az áfát nem.

Forrás: Európai Bizottság

# JUH ÉS KECSKE

## A könnyű bárány termelői ára Magyarországon és az EU-ban (2022–2023)



Forrás: Európai Bizottság

## A könnyű bárány termelői árának változása Magyarországon és az EU-ban (EUR/100 kg vágott súly)

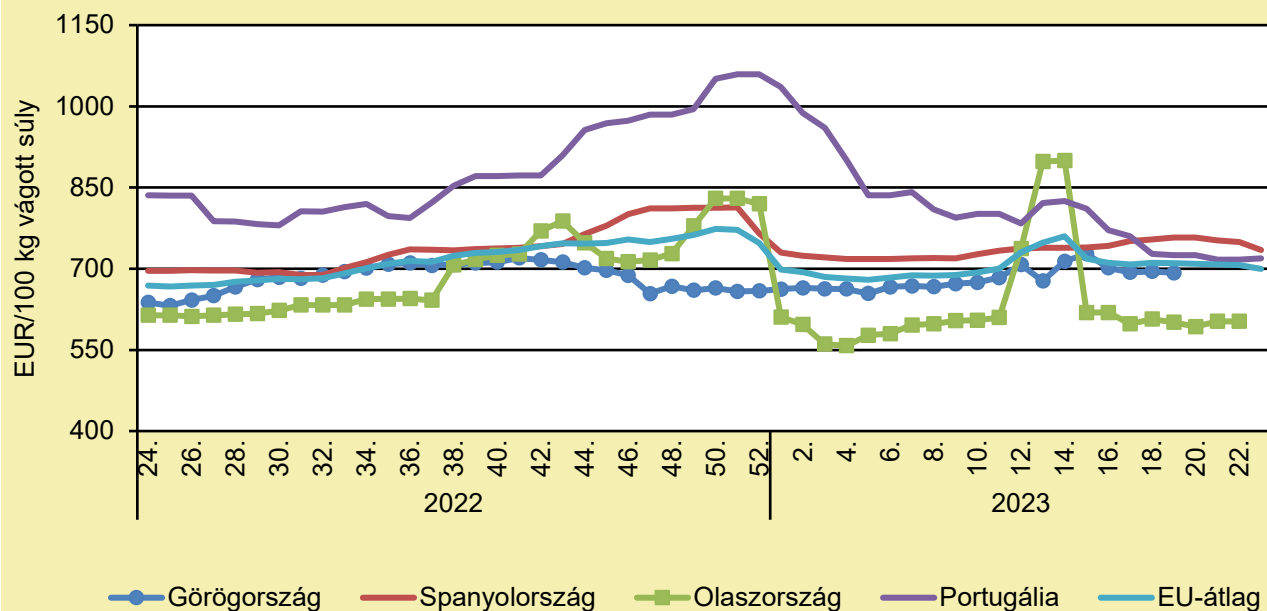
	2022. 23. hét	2023. 22. hét	2023. 23. hét	2023. 23. hét/ 2022. 23. hét százalék	2023. 23. hét/ 2023. 22. hét százalék
Magyarország	723,1	–	829,4	114,7	–
EU	666,0	706,7	700,0	105,1	99,0

Megjegyzés: Az ár a szállítási költséget tartalmazza, az áfát nem.

Forrás: Európai Bizottság

# JUH ÉS KECSKE

## A könnyű bárány termelői ára Nyugat- és Dél-Európában (2022–2023)



Forrás: Európai Bizottság

## A könnyű bárány termelői árának változása Nyugat- és Dél-Európában (EUR/100 kg vágott súly)

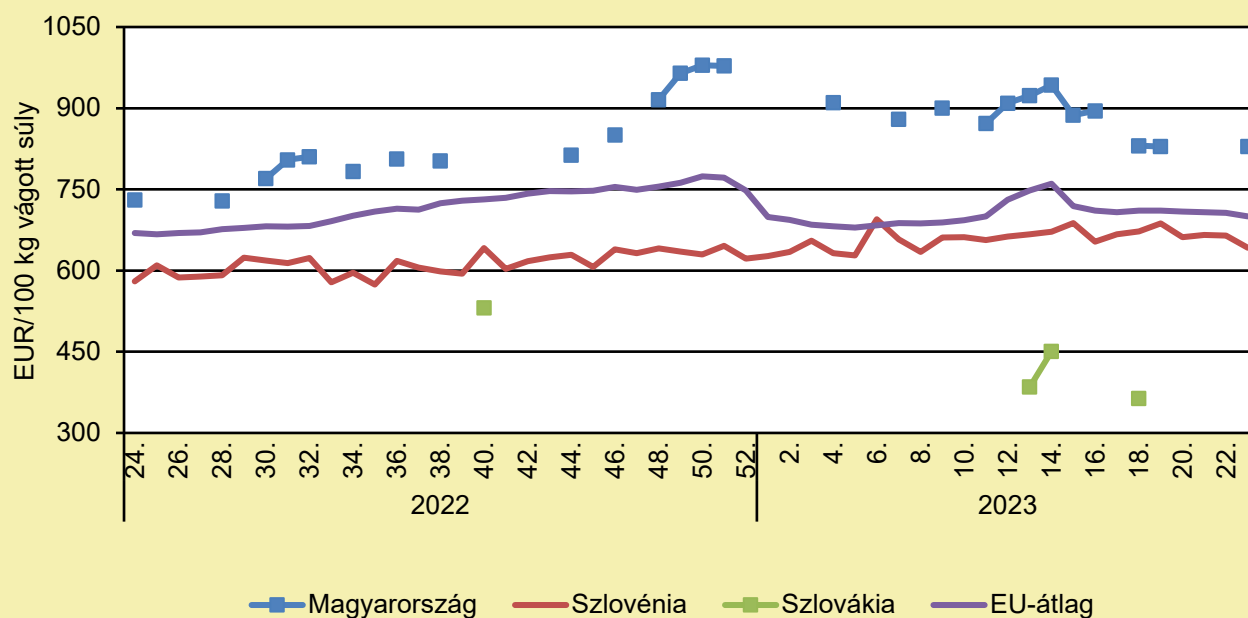
	2022. 23. hét	2023. 22. hét	2023. 23. hét	2023. 23. hét/ 2022. 23. hét százalék	2023. 23. hét/ 2023. 22. hét százalék
Görögország	636,2	–	–	–	–
Spanyolország	690,7	749,5	734,9	106,4	98,1
Olaszország	614,0	603,0	–	–	–
Portugália	834,3	716,8	719,5	86,2	100,4
EU	666,0	706,7	700,0	105,1	99,0

Megjegyzés: Az ár a szállítási költséget tartalmazza, az áfát nem.

Forrás: Európai Bizottság

# JUH ÉS KECSKE

## A könnyű bárány termelői ára Közép-Európában (2022–2023)



Forrás: Európai Bizottság

## A könnyű bárány termelői árának változása Közép-Európában (EUR/100 kg vágott súly)

	2022. 23. hét	2023. 22. hét	2023. 23. hét	2023. 23. hét/ 2022. 23. hét százalék	2023. 23. hét/ 2023. 22. hét százalék
Magyarország	723,1	–	829,4	114,7	–
Szlovénia	605,0	664,5	642,1	106,1	96,6
Szlovákia	–	–	–	–	–
EU	666,0	706,7	700,0	105,1	99,0

Megjegyzés: Az ár a szállítási költséget tartalmazza, az áfát nem.

Forrás: Európai Bizottság

# TAKARMÁNYIPAR

## A KONYHAI HULLADÉK HASZNOSÍTÁSA ÚJRA SIKERÁGAZATTÁ VÁLHAT

(agroinform.hu, június 11.)

Valószínűleg sokan emlékeznek még arra az időszakra, amikor konyhai hulladékkal lehetett etetni a sertéseket és naponta szállították el a maradékokat a menzákról és az éttermekből. A gyorsan terjedő afrikai sertéspestis elleni küzdelem részeként ezt az eljárást már régen betiltották, ám úgy tűnik, hogy a konyhai hulladék hasznosítása újra sikerágazattá válhat. Azt, hogy a csirkéket lehet-e biztonságosan konyhai hulladékkal etetni, az ausztrál New England Egyetem kutatócsoportja vizsgálta meg. A kutatás eredményeképpen arra jutottak, hogy a gazdáknak mintegy évi 500 millió dolláros megtakarítást, és 5 százalékkal kisebb országos szén-dioxid-kibocsátást jelentene, ha ezt bevezetnék.

## SIKERESEN CSÖKKENTETTÉK A SZÓJÁT A BAROMFITAKARMÁNYOKBAN

(magro.hu, június 11.)

A szójaliszt ára magas és állandóan ingadozik, a baromfitermelésnek pedig fenntarthatóbbnak kell és lehet lennie. A takarmány fehérjetartalmának csökkentése és a kristályos aminosavak használatának növekedése hatékony módja lehet e két nagy kihívás kezelésének. A Trouw Nutrition új kutatása új meglátásokkal szolgál ebben a témában. Az intenzív brojlertermesztésben a nyersfehérje (CP) a takarmány egyik kulcsfontosságú összetevője. Az emésztetlen CP és a húgysav, a nitrogén anyagcseréjének egyik legfontosabb terméke azonban a környezetbe ürül, és negatív hatással van az ökoszisztémákra. Továbbá egyre több kritika éri a latin-amerikai szójalisztet, mint az európai baromfitápok fő fehérjeforrását, nem fenntartható minősítve. A CP csökkentése egyszerű módja a nitrogénkibocsátás csökkentésének, alacsonyabb takarmányköltségekhez és jobb fenntarthatósághoz vezet.



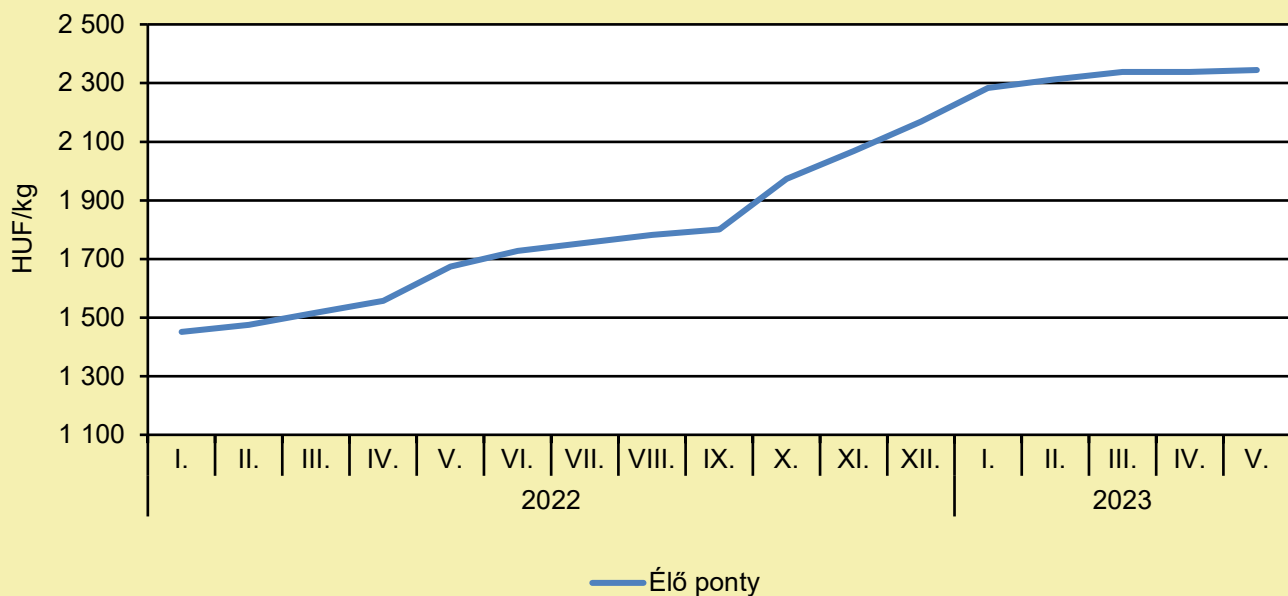
# HALÁSZAT

## VESZÉLYEZTETETT HALRITKASÁGOK SZÜLETTEK DEBRECENBEN

(sokszinuvidek.24.hu/zoodebrecen.hu, június 11.)

A 2021-ben Wroclaw állatkertjéből érkezett Deckert-sügéreknel több mint száz ivadék született. Az egyelőre centiméternyi apróságok kikelésük óta a szülők óvó gondoskodása mellett nevelkednek a debreceni állatkert Pálmaházában. A kameruni Ejagham-tóban élő Deckert-sügér (*Coptodon deckerti*) a vízszennyezés és az abból fakadóan megemelkedett CO<sub>2</sub>-koncentráció, valamint egy invazív harcsafaj betelepítése miatt mára jelentősen megfogyatkozott, így súlyosan veszélyeztetett besorolással szerepel a Természetvédelmi Világszövetség vörös listáján. Az állatkert lakói várják az önzetlen nevelőszülők jelentkezését, a jelképes örökbefogadás nekik sok örömet, az állatkertnek pedig hatalmas segítséget jelentene.

### Az élő ponty fogyasztói átlagárának alakulása Magyarországon (2022–2023)



Forrás: AKI

### Néhány haltermék fogyasztói átlagárának alakulása Magyarországon (HUF/kg)

	2022. május	2023. április	2023. május	2023. május/ 2022. május (százalék)	2023. május/ 2023. április (százalék)
Élő ponty	1 674	2 338	2 345	140,1	100,3
Pontyszelet	2 870	3 868	3 884	135,3	100,4
Bőrös afrikai harcsafilé	3 582	4 466	4 466	124,7	100,0
Busatörzs	1 600	2 328	2 342	146,4	100,6
Busaszelet	1 752	2 409	2 264	129,2	94,0
Lazacfilé	8 619	8 716	8 897	103,2	102,1

Megjegyzés: A témában a következő friss adatokat a NAK 26. heti Piaci és Árinformációk kiadványában találja.

Forrás: AKI

# HALÁSZAT

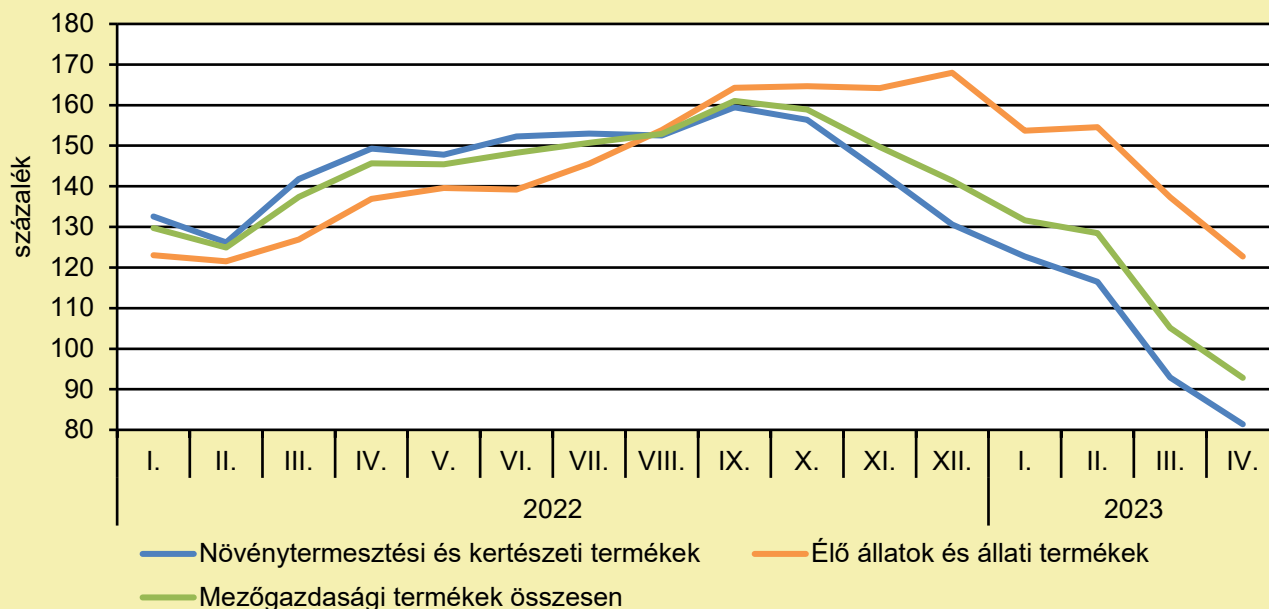
## KÖZEL FÉLMILLIÓ ÚJ LAKÓ A BALATONBAN: ELŐNEVELT BALINOKAT ÉS KŐSÜLLŐKET TELEPÍTETTEK

(pecaverzum.hu, június 9.)

Az elmúlt egy hétben két alkalommal is halasítást végzett a Balatoni Halgazdálkodási Nonprofit Zrt. (BHNp Zrt.). Összesen közel félmillió hal, előnevelt balinok és kősüllők kerültek a tóba. Az áprilisi csuka-, majd a május eleji menyhaltelepítést követően júniusban folytatták a Balatonon a halasítást. A BHNp Zrt. beszámolója szerint június 2-án, pénteken összesen 210 ezer darab előnevelt balint helyeztek ki. A halakat szivornyás leengedést alkalmazva bocsátották útjukra három helyszínen: a Zala-folyó balatoni torkolata feletti szakaszon; Keszthelyen, az Akvárium Apartmanházak kikötőjében; valamint a Libás kikötőnél. Június 8-án, csütörtökön újabb halfaj került sorra. A BHNp Zrt. munkatársai három helyszínen összesen 240 ezer darab előnevelt kősüllőt telepítettek a Balatonba. Ezúttal is szivornyás leengedést alkalmaztak, és arányosan osztották el a mennyiséget. Jutott kősüllő a fonyódi, balatonlellei és a balatonszemesei kikötőbe is.

# AGRÁRÁGAZAT ÁLTALÁBAN

## A mezőgazdasági termelői árak alakulása (előző év azonos időszaka = 100 százalék)



Megjegyzés: A témában a következő friss adatokat a NAK 28. heti Piaci és Árinformációk kiadványában találja.  
Forrás: KSH-adatok alapján AKI-szerkesztés

## ÁTADTÁK AZ AGROSPRINT ZRT. ÚJ FELDOLGOZÓÜZEMÉT KARCAGON

(agrorszektor.hu, június 6.)

Több mint 10 hektáros területen valósít meg zöldmezős beruházást az Agrosprint Zrt. Karcagon, a cég eddigi feldolgozóüzeme mellett. Az automatizált feldolgozás több mint 8 ezer négyzetméteren fog működni, amihez közel 6 ezer négyzetméteren –20 Celsius-fokos mélyhűtő tárolókapacitás fog kapcsolódni. A feldolgozás során keletkező szennyvíz kezeléséhez 1,5 hektáron biológiai szennyvíztisztító üzem is létesül. A beruházás a környezeti fenntarthatóság maximális figyelembevételével kerül kivitelezésre. A beruházás összértéke meghaladja a 12 milliárd forintot, amelyet az állam 4,8 milliárd forinttal támogat. Az első ütem üzembe helyezése 2022. április 30-ig megtörtént, míg a második 2023. december 31-ig kerül átadásra. Fülöp Gábor Zoltán, az Agrosprint Zrt. alapító tulajdonosa, az igazgatóság elnöke kiemelte, hogy a fejlesztés eredményeként több mint 60 új munkahely létesül és több mint 100-at tudnak megtartani. Az elmúlt 30 év legnagyobb beruházását valósítják meg Karcag Fejlesztendő Kistérségben, mellyel világszínvonalú feldolgozóüzemmel bővül az Agrosprint Zrt. üzemeinek a sora. A fő termékük a fagyasztott csemegekukorica lesz, de emellett további 10 növényt dolgoznak majd fel. Az új létesítmény gyártási kapacitása meghaladja az évi 35 ezer tonna készterméket, ami közel 70 ezer tonna nyersanyag feldolgozását jelenti. A karcagi cég az elmúlt 20 év alatt Magyarország legnagyobb gyorsfagyasztott zöldséget és gyümölcsöt feldolgozó vállalatává nőtte ki magát, több mint 400 embernek biztosítva munkalehetőséget. A vállalat termékei 70%-ban az exportpiacokat szolgálják ki, de a cég maga jelentős beszállítója szinte az összes hazai kiskereskedelmi áruházláncnak is. A beruházással nemcsak a térség munkaerőpiaci körülményei javulnak, hanem a cég egész Alföldre kiterjedő szántóföldi növénytermesztési integrációja is szignifikáns módon növekedni fog. A 2022-es Portfolio Agrárszektor Konferencián az Agrosprint Zrt. nyerte el az Év agrárberuházása díját.

# AGRÁRGAZAT ÁLTALÁBAN

## TÖBB MINT HÚSZEZREN VOLTAK KÍVÁNCSIAK A NAK SZÁNTÓFÖLDI NAPOKRA (agroforum.hu, június 9.)

Több mint húszezer látogatóval, sikeresen lezajlott a 2023. június 7-8-i NAK Szántóföldi Napok és AgrárgépShow-Mezőfalva. Az ország legnagyobb szántóföldi kiállításán a szervezők a fenntartható, illetve a klímaváltozáshoz alkalmazkodó gazdálkodási módszerek, eszközök bemutatására helyezték a hangsúlyt. 2017 óta a Nemzeti Agrárgazdasági Kamara (NAK) a Mezőgazdasági Eszköz- és Gépforgalmazók Országos Szövetségével együttműködésben rendezi meg. Ezúttal is széles programkínálat várta az agrárvállalkozókat, gazdálkodókat, segítve őket a megalapozott szakmai döntéshozatalban. A gépgyártók fejlesztései a forgatás nélküli talajművelés irányába haladnak, és folyamatosan gyarapszik azon tudatos gazdálkodók száma, akik évek óta így művelik földjeiket, védve a kiszáradástól. Ezek a technológiák, technikák, gépek, eszközök is felsorakoztak Mezőfalván. A szabadtéri kiállításon megtekinthető volt a mezőgazdasági gépek legszélesebb kínálata, a mozgó gépbemutatón működés közben is megfigyelhették a látogatók a legmodernebb eszközöket, gépeket, gépkapcsolatokat. Emellett az évszaknak megfelelő fajtabemutatók, mikroparcellás és demóparcellás növénytermesztési bemutatók, valamint egyebek közt a gazdálkodás különböző területeit ismertető előadások is helyet kaptak. A rendezvény górcső alá vette azokat a lehetőségeket, technikákat és jó gyakorlatokat, amelyek alkalmazhatók például aszály vagy más szélsőséges jelenségek esetén. A „Változó klíma, alkalmazkodó mezőgazdaság!” tematikus tanösvény ismertette a klímaváltozás hatásait és azokat a megoldásokat, amelyek segítenek a gazdálkodóknak mérésékelni a negatívumokat. A másfél hektáros NAK Szakmai Szintér a fenntarthatóság jegyében, gazdag programkínálattal várta az érdeklődőket, bemutatva a gazdálkodás környezeti fenntarthatóságának aktív, gyakorlati megvalósítási lehetőségeit. Mindezen témákban szakértők is álltak az érdeklődők rendelkezésére a helyszínen, ahogy többek közt az agrártámogatási lehetőségek kapcsán is. A szándékosan hétköznapokra, szerdára és csütörtökre szervezett kiállítás most is megőrizte igazi szakmai jellegét, továbbá a hazai és külföldi agrárszakemberek mellett sok száz agrárdiák is részt vett rajta, számos agrárszakképzési intézményből, ezáltal betekintést nyerve a modern gazdálkodásba.

## ÚJABB KÉTEZER MÉHÉSZ KAP TÁMOGATÁST: MUTATJUK, HOGY JUTHATNAK PÉNZHEZ A GAZDÁK (hellovidek.hu, június 11.)

A Vidékfejlesztési Program részeként megjelent „Méh állatjóléti támogatás” elnevezésű pályázat újabb, csaknem kétezer méhésznek nyújt segítséget mintegy 2,7 milliárd forint értékben - közölte Nagy István agrárminiszter. A méhek jólétét előtérbe helyező méhészeti tevékenység támogatásáért az AM tavaly június 3-án hirdette meg felhívását. A pályázat kötelezettségvállalási időszaka 2022. július 1-től 2024. december 31-ig tart. A kiírás a méhcsaládok ökoszisztéma-szolgáltató képességének fejlesztését, a méhek egészségügyi problémáinak megelőzését célozza azáltal, hogy a méz visszahagyására vonatkozó kötelezettség betartásával támogatást nyújt a méhek higiéniai és állatvédelmi feltételeinek biztosításához. A pályázati feltételek betartása esetén méhcsaládonként és évente 15 eurónak megfelelő forint a támogatás mértéke. A pályázat mostani nyerteseivel már mintegy 3300 kérelmet támogatnak csaknem 4,5 milliárd forinttal, és folyamatosan zajlik a még hátralévő kérelmek feldolgozása.

# AGRÁRÁGAZAT ÁLTALÁBAN

## TERMELŐK, FIGYELEM: FONTOS SZABÁLY VÁLTOZOTT, EZ MINDEN GAZDÁT ÉRINTENI FOG

(hellovidek.hu, június 10.)

A Vidékfejlesztési Program keretében korábban megjelent több pályázati felhívás esetében módosultak a gazdálkodási napló vezetéséhez kapcsolódó szabályok, elsősorban az agrártámogatási rendszer 2023-tól megvalósuló egységesülési folyamatára tekintettel – hívta fel a figyelmet Feldman Zsolt mezőgazdaságért és vidékfejlesztésért felelős államtitkár. Az érintett támogatási konstrukciók közé tartozik többek között az agrár-környezetgazdálkodási támogatás, az ökológiai gazdálkodás támogatása, a NATURA 2000 gyeptámogatás, egyes kertészeti és állattartást támogató konstrukciók, nem termelő beruházások és a fiatal gazda induló támogatás. Az érintett konstrukciók esetén a gazdálkodók a támogatás igénybevételekor vállalták a gazdálkodási napló kötelező vezetését. A fő változás számukra most az, hogy a 2023. évi egységes kérelem benyújtási időszakának utolsó napjától, vagyis 2023. június 10-től már az új, a Nemzeti Élelmiszerlánc-biztonsági Hivatal (Nébih) honlapján közzétett gazdálkodási napló nyomtatvány vezetése elvárt a Vidékfejlesztési Programban korábban támogatást elnyert és annak kifizetését igénylő gazdálkodóktól. A 2023. évi egységes kérelem benyújtási időszakának utolsó napját, azaz 2023. június 9-ét megelőző időszak tekintetében a Magyar Államkincstár honlapján közzétett gazdálkodási napló vezetése elvárt az eddig megszokott módon. A 2023. évre vonatkozó, papír alapon vezetett gazdálkodási naplót legkésőbb 2024. január 31-ig a Nébih elektronikus gazdálkodási napló (eGN) felületén is rögzíteni kell és be kell nyújtani. A változások összesen 14 pályázati felhívást érintenek, az egyes támogatásokhoz kapcsolódó részletek, illetve a módosított kiírások a [palyazat.gov.hu](https://palyazat.gov.hu) oldalon megismerhetők.

# ÉLELMISZERIPAR ÁLTALÁBAN

## MOST A CSOMAGOLÁS MIATT LESZ JÓVAL DRÁGÁBB AZ ÉLELMISZER?

(magyarmezogazdasag.hu, június 8.)

A termékek, így az élelmiszerek csomagolásával kapcsolatos környezetvédelmi problémák orvoslása és a hatékonyabb újrahasznosítás érdekében, uniós irányelv alapján, az összes tagállamban, így Magyarországon is bevezették az úgynevezett kiterjesztett gyártói felelősségi rendszert, röviden EPR-t. A gyártóknak július 1-től az eddig erre a célra befizetett környezetvédelmi termékdíj összegének a többszörösét, háromszor-ötször, bizonyos esetekben akár tízszer annyit kell majd fizetniük az egyes csomagolóanyagok után. Június 2-án megjelent a hulladékgazdálkodási intézményi résztevékenység ellátásával összefüggő díjak, a díjalkalmazási feltételek, valamint a díjmegfizetés rendjének megállapításáról szóló 8/2023. EM rendelet, amely a Felelős Élelmiszergyártók Szövetsége szerint hozzájárulhat az élelmiszerek további, jelentős áremelkedéséhez. Más tagállamokban a gyártókat is bevonják az új hulladékkezelési rendszerek üzemeltetésébe, de ők csak vártak, hogy megjelenjenek végre a díjak. Most, hogy ez megtörtént, újból sürgős egyeztetést kértek a jogalkotó Energiaügyi Minisztériumtól. Az EPR díjakra vonatkozó miniszeri rendelet azonnali felfüggesztésére és a díjak újraszámítására van szükség a Csomagolási és Anyagmozgatási Országos Szövetség szerint is. A szervezet közleménye alapján ugyanis a csomagolásokra vonatkozó tételek 1,17-9,79-szer nagyobbak a környezetvédelmi termékdíjtörvényben meghatározotthoz képest.

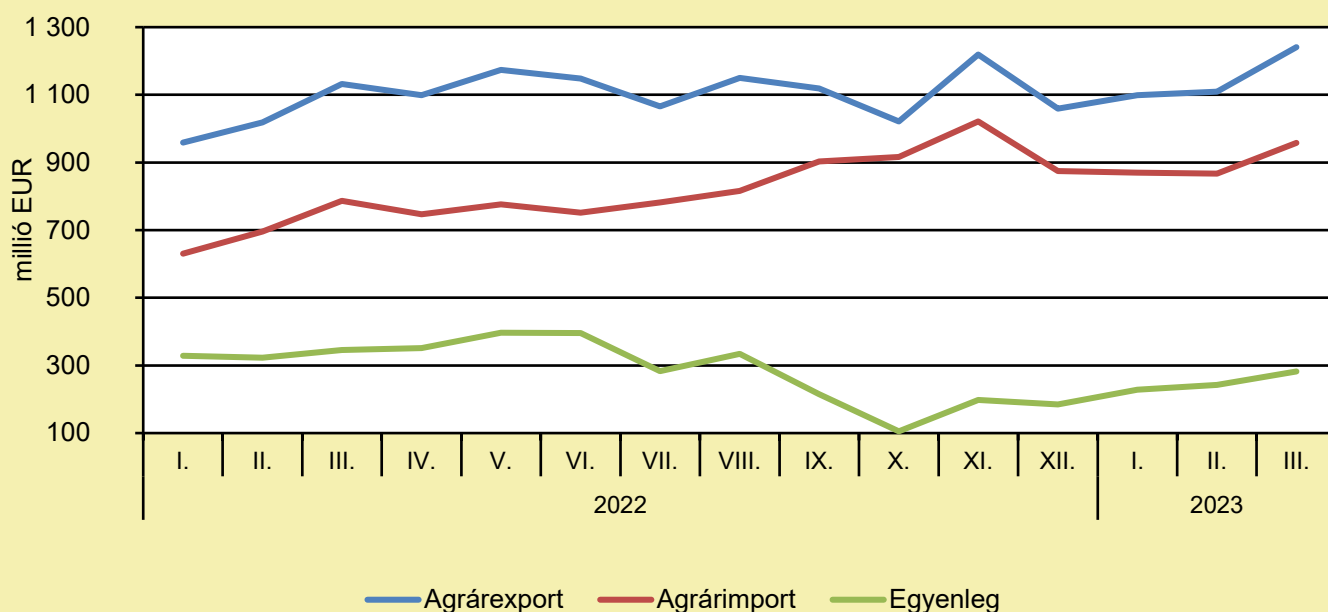
# ÉLELMISZER-KERESKEDELEM

## ÉLELMISZER-KÜLKERESKEDELEM

(KSH-adatok alapján AKI-szerkesztés, június)

A mezőgazdasági és élelmiszeripari termékek exportértéke 9,5, importértéke 21,8 százalékkal emelkedett, az egyenleg pedig 18,3 százalékkal volt kevesebb 2023 márciusában, az előző év azonos időszakához képest. A mezőgazdasági és élelmiszeripari termékek kivitelének értéke 1241 millió eurót, behozatalának értéke 958 millió eurót tett ki, az agrár-külkereskedelem aktívuma 283 millió euró volt 2023 harmadik hónapjában, azaz 63 millió euróval kevesebb, mint egy évvel korábban.

### Az agrár-külkereskedelem havonkénti alakulása



Megjegyzés: A témában a következő friss adatokat a NAK 27. heti Piaci és Árinformációk kiadványában találja.  
Forrás: KSH-adatok alapján AKI-szerkesztés

# ÉLELMISZER-KERESKEDELEM

## NAGY VÁLTOZÁS JÖN AZ ÉLELMISZEBOLTOKBAN ITTHON: EZ VÁR A MAGYAROKRA JÚLIUSTÓL

(agrarszektor.hu, június 11.)

Megjelent a kormány hivatalos honlapján a Gazdaságfejlesztési Minisztérium (GFM) azon jogszabálytervezete, amely a júliusban induló árfigyelő rendszerrel kapcsolatos részleteket tartalmazza. A rendelettervezet része az a 62 elemes lista, amely azokat az élelmiszereket tartalmazza, amelyeket kötelezően fel kell majd tölteni az árfigyelő rendszerbe. A listán - egyebek mellett - a következő tételek is szerepelnek: pasztőrözött ESL- és UHT-tej; tejföl; natúr joghurt és kefir; trappista tömbsajt; vaj, vajkrém és margarin; tojás; sertéscomb; sertéskaraj; csirkemellfilé, csirkecomb és csirkeszárny; párizsi és téliszalámi; gyümölcsök (alma, körte, földieper, banán, citrom, narancs); zöldségek (többek között paradicsom, zöldpaprika, sárgarépa, uborka, vöröshagyma); burgonya; fehér, félbarna és teljes kiőrlésű kenyér, cipó és vekni; spagetti száraztészta; napraforgó-étolaj; finom- és rétesliszt; kristály- és porcukor. A rendelettervezetet a GFM társadalmi egyeztetésre bocsátotta, a javaslatokat június 17-ig lehet beküldeni a [kozigazgatasiegyeztetes@gfm.gov.hu](mailto:kozigazgatasiegyeztetes@gfm.gov.hu) e-mail-címre. Mint ismeretes, a legnagyobb – 100 milliárd forintos éves nettó árbevételt meghaladó – üzletláncok számára kötelező rendszer lényege, hogy a kereskedőknek napi szinten fel kell tölteniük egy, a Gazdasági Versenyhivatal által működtetett honlapra a meghatározott termékcsoportok, termékek árát, amelyek így összehasonlíthatók lesznek. Az árfigyelő rendszer keretfeltételeit rögzítő kormányrendelet már egy hónappal ezelőtt megszületett: ennek értelmében a részletszabályokat a gazdaságfejlesztési miniszter és az agrárminiszter közösen alakítják ki. Így például közösen határozzák meg az árfigyelő listán szereplő termékeket.

## NEM AKÁRMI DERÜLT KI A MAGYAR ÁRUHÁZLÁNCOKBAN KAPHATÓ LEBOMLÓ ZACSKÓKRÓL

(agrarszektor.hu/MTI, június 11.)

Szabó György, a Humusz Szövetség nulla hulladék programjának vezetője elmondta, hogy másfél hónappal a kísérlet kezdete után azt tapasztalták, hogy ennyi idő alatt az otthoni komposztálásra alkalmasnak jelölt zacskók döntő része nem bomlott le, a lebomlási folyamat viszont egyértelműen megkezdődött. A szakember hozzátette, hogy a vastagabb zacskón még kivehető maradt a vonalkód, a logó, de már az is foszladozott és könnyen szakadt. A zacskók között jelentős különbséget lehetett tapasztalni: míg az Aldi vékonyfalú zacskója teljesen eltűnt, addig az Auchan és Spar hasonló tasakjaiból kis foszlányok maradtak. Ugyanakkor a Tesco vékony zacskójából egy jelentősebb darab még láthatóan nem bomlott le, a Spar vastagabb, otthoni komposztálásra javasolt zacskója pedig szétfoszladozott ugyan, de viszonylag ép maradt. A zacskókat a két szervezet munkatársai 2023. április 21-én helyezték el a Humusz Szövetség komposztálójában. A kísérlet során olyan műanyag zacskókat tesztelnek, melyek „otthoni komposztálásra alkalmas” jelöléssel vannak ellátva. Ezt követően a projekt indulásához képest 3, 6, valamint 12 hónap után fogják újra megvizsgálni, mi történik a zacskókkal a komposztálóban. 2021-ben lépett életbe hazánkban az a rendelet, amely részben tiltja, valamint jelentősen megadóztatja a műanyag zacskók forgalmazását. A rendelet kiterjed a lebomló zacskókra is, ám azokra körülbelül negyedakkora környezetvédelmi termékdíjat határoztak meg, mint a hagyományos, műanyagból készült alternatívákra. A közlemény szerint a gyakorlatban a lebomló zacskók jellemzően nem hasznosulnak, ritkán jutnak komposztálóba. Ha pedig egy ilyen zacskó a természetbe kerül, akkor sok tekintetben hasonló természeti károkat okozhatnak, mint a kőolajból készült társaik. A valódi megoldást az eldobható zacskók kivonása, valamint minden más, egyszer használatos csomagolóanyag radikális csökkentése jelentené. Ehhez pedig mind a gyártóknak, mind pedig a forgalmazóknak arra kell törekedniük, hogy minél szélesebb körben elterjedjenek a csomagolásmentes, újratölthető és újrahasználatos rendszerek.



Felelős kiadó:



NEMZETI  
AGRÁRGAZDASÁGI  
KAMARA

Nemzeti Agrárgazdasági Kamara  
H-1115 Budapest, Bartók Béla út 105–113.  
Telefon: +36 80 900 365 (zöld szám)  
[www.nak.hu](http://www.nak.hu)  
[piac@nak.hu](mailto:piac@nak.hu)

A kiadványt összeállítja és szerkeszti:



Agrárközgazdasági Intézet  
H-1093 Budapest, Zsil utca 3–5.  
Telefon: (+36 1) 217-1011  
[www.aki.gov.hu](http://www.aki.gov.hu)  
[aki@aki.gov.hu](mailto:aki@aki.gov.hu)