

2023/13. HÉT

# NAK PIACI ÉS ÁRINFORMÁCIÓK

A NEMZETI AGRÁRGAZDASÁGI KAMARA PIACFIGYELŐ HÍRSZOLGÁLATA

## Állattenyésztés



NEMZETI  
AGRÁRGAZDASÁGI  
KAMARA



Agrárközgazdasági  
Intézet

# KÖSZÖNTŐ



**Tisztelt Tagunk!**

A [Nemzeti Agrárgazdasági Kamara](#) (NAK) legfontosabb feladata, hogy hasznos és értékteremtő szolgáltatásokkal segítse tagjait. Ezek egyike piacfigyelő hírszolgálatunk, a NAK Piaci és Árinformációk.

Heti rendszerességgel frissülő összeállításunk célja, hogy hozzájáruljunk tagjaink magas színvonalú, naprakész informáltságához és ezen keresztül megalapozott üzleti döntéseihez. Kiadványunkban ágazatonként rendszerezve nyújtjuk át Önnek az adott hétre vonatkozó legfrissebb piaci és szakmai információkat – külön a növénytermesztési és az állattenyésztési szektorra.

Felhívom figyelmét, hogy a korábban megjelent összeállítások is folyamatosan elérhetők a NAK honlapján található [archívumban](#).

Őszintén remélem, hogy kiadványunkkal hasznos segítséget tudunk Önnek nyújtani munkájához, vállalkozása sikerességéhez. Visszajelzéseit, javaslatait szívesen fogadjuk a [piac@nak.hu](mailto:piac@nak.hu) e-mail címre.

Üdvözlettel:  
Györfy Balázs

# TARTALOMJEGYZÉK

<b>RÖVIDÍTÉSEK JEGYZÉKE</b>	<b>4</b>
<b>BROJLER</b>	<b>5</b>
<b>PULYKA</b>	<b>12</b>
<b>EGYÉB SZÁRNYAS</b>	<b>14</b>
<b>TOJÁS</b>	<b>15</b>
<b>SERTÉS</b>	<b>20</b>
<b>TEJELŐ TEHÉN</b>	<b>26</b>
<b>HÚSMARHA</b>	<b>33</b>
<b>JUH ÉS KECSKE</b>	<b>40</b>
<b>TAKARMÁNYIPAR</b>	<b>47</b>
<b>HALÁSZAT</b>	<b>48</b>
<b>AGRÁRÁGAZAT ÁLTALÁBAN</b>	<b>50</b>
<b>ÉLELMISZERIPAR ÁLTALÁBAN</b>	<b>52</b>
<b>ÉLELMISZER-KERESKEDELEM</b>	<b>53</b>

# RÖVIDÍTÉSEK JEGYZÉKE

AKI	Agrárközgazdasági Intézet
AKI PÁIR	Agrárközgazdasági Intézet Piaci Árinformációs Rendszer
EU	European Union ( <i>Európai Unió</i> )
AM	Agrárminisztérium
KSH	Központi Statisztikai Hivatal
MNB	Magyar Nemzeti Bank
MTI	Magyar Távirati Iroda
USDA	United States Department of Agriculture ( <i>az Amerikai Egyesült Államok Mezőgazdasági Minisztériuma</i> )

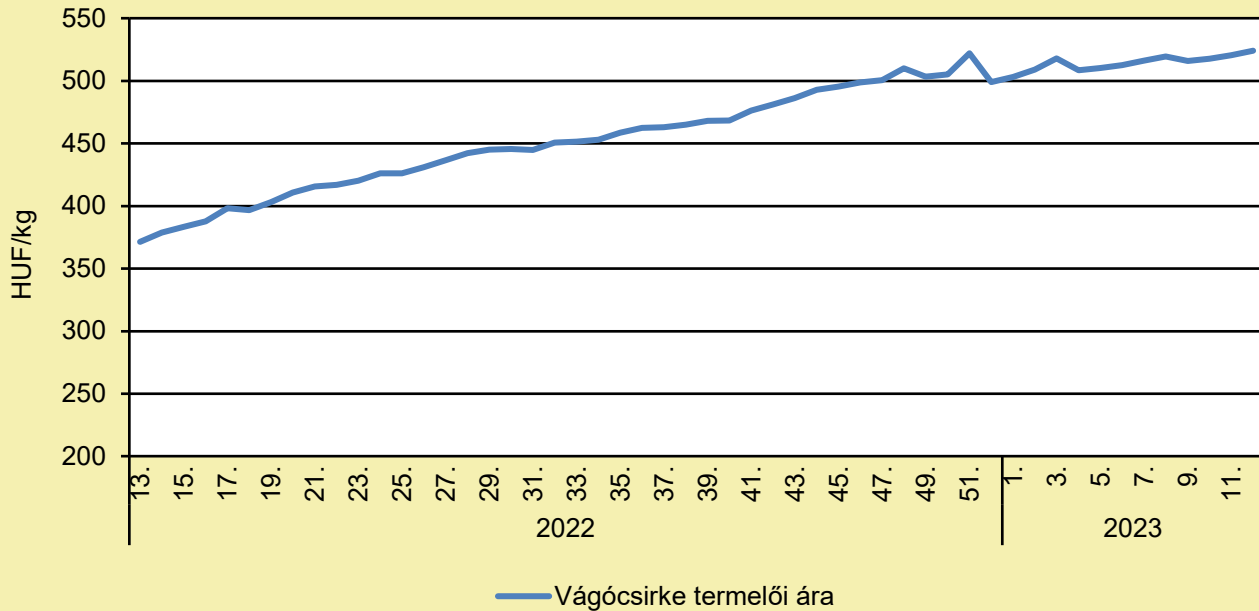
## UKRÁN ÓRIÁSCÉGEK PROFITÁLNAK AZ AKADÁLYTALANUL EURÓPÁBA ÁRAMLÓ BAROMFIHÚS-SZÁLLÍTÁSOKBÓL

(vg.hu, március 25.)

Miközben az Európai Bizottság meg akarja hosszabbítani az ukrán mezőgazdasági termékek vám- és kvótamentességét, az uniós baromfitermelők arra figyelmeztetnek, hogy a 80 százalékkal megugrott csirkehús- és a többszörösére nőtt tojásimport tönkreteszi az EU baromfiszektorát, élelmiszer-biztonsági veszélyeket rejt a fogyasztók számára, ráadásul csak néhány óriáscégnek hajt hasznot. Brutális mértékben, 80 százalékkal ugrott meg az Európai Unióba érkező ukrán baromfihús és (korábbi adatok szerint) ötszörösére nőtt a héjastojás-import, miután az uniós bizottság liberalizálta a kereskedelmet – hívta fel a figyelmet az Európai Baromfivágó és -feldolgozó Üzemek Szövetsége (AVEC). A húsimport 2022-ben elérte a 163 675 tonnát, és az Európai Bizottság Mezőgazdasági és Vidékfejlesztési Főigazgatósága (DG Agri) által közölt legfrissebb adatok szerint, a baromfihús beáramlásának üteme idén sem lankadt: a tavaly decemberi 14,3 ezer tonna után januárban 16,2, február 26-ig 16,1 ezer tonna érkezett az EU-ba. A vámkontingensek felszámolásával az európai baromfiágazat védelme megszűnt, aminek következtében az Ukrajnából igen alacsony áron beérkező tojás és baromfi rendkívüli zavarokat okoz az uniós piacon. Az AVEC ezért védőintézkedéseket sürget, hogy enyhítse a nyomást. A bizottság az Ukrajnával folytatott kereskedelem liberalizációjának meghosszabbítását javasolta, az uniós baromfiszektor képviselő szervezet pedig a módosításra szólítja fel a brüsszeli testületet, arra, hogy a baromfihús- és a tojáságazatot is zárják ki a liberalizációból, és vezessék be újra a kvótákat. A szakmai szervezet támogatja azokat az intézkedéseket, amelyek célja az ukrán állampolgárok segítése, de a baromfipiaci liberalizáció nem ezt a célt szolgálja – szögezték le. Az AVEC szerint a kereskedelmi megállapodást ki kell egészíteni azzal, hogy Ukrajna kötelezettséget vállal az unió állatjóléti, élelmiszer-biztonsági, állategészségügyi és környezetvédelmi előírásainak betartására, valamint azzal is, hogy megerősítik a határellenőrzést. A tavaly júniusban ideiglenes jelleggel hozott, de most meghosszabbítani tervezett kedvezmények a szakmabeliek álláspontja szerint nem Ukrajnát segítik, hanem néhány óriáscéget. Az utóbbiak ráadásul nem teljesítik az EU baromfihús- és étkezésitojás-termelésre vonatkozó állatjóléti, állategészségügyi és élelmiszer-biztonsági előírásait. Az ukrán import ellenőrzésének hiánya pedig már csak azért is érthetetlen, mert csak kevés cég képes Európába szállítani, közülük is négy olyan, amelyik uralja a piacot. Az AVEC szerint így érdemes lenne legalább ezek uniós normáknak való megfelelését megvizsgálni, rendszeresen ellenőrizni, és bármilyen szabálytalanság esetén kizárni őket az exportból. A rendelkezésre álló információk – például a Poultry International adatai – szerint az uniós piacra érkező csirkehús döntő hányadát két óriáscég szállítja: az évi 480 millió csirkét vágó MHP és a 135 milliós vágásteljesítményt elérő Complex Agromars. A nagyságrendeket jól érzékelteti, hogy csak ez a két társaság a 3,5-szeresét produkálja a teljes magyarországi, 2022-ben 175 milliós vágásszámnak. Az étkezési tojásnál sem jobb a helyzet, itt szintén két cég adja az európai beszállítások nagy részét, a 2021-es adatok szerint a 13,3 millió tyúkkal rendelkező AvantgardCo, és az egy évvel korábbi adatok szerint 6,7 milliós tojóállományt tartó Ovostar Union. Az arányok itt még rosszabbak, a magyarországi intenzív étkezésitojás-termelés mintegy 4,5 millió tyúkkal dolgozik, ami kevesebb mint a negyede a két ukrán cég állományának. A Baromfi Termék Tanács (BTT) támogatja az AVEC kéréseit a baromfihús- és a tojástermékpályára vonatkoztatva is – mondta a Világgazdaságnak Csorbai Attila, a BTT igazgatója. Egyetértenek azzal a megállapítással is, hogy az ukrán baromfihús és étkezési tojás közvetlen lakossági felhasználású élelmiszerként özönlik be Európába, szemben a korábbi helyzettel, amikor elsősorban éttermek vásárolták, és jóval alacsonyabb mennyiségű volt az import. A BTT igazgatója azt is hozzátette, hogy az ellenőrzés hiánya miatt ez akár súlyos élelmiszer-biztonsági kockázatot jelenthet az európai fogyasztókra. Ezek alapján a hazai terméktanács szerint teljesen jogos az AVEC kérése, hogy mint közvetlen élelmiszer a baromfihús és a tojás kerüljön ki a megállapodás hatálya alól.

# BROJLER

## A vágócsirke termelői ára Magyarországon (2022–2023)



Forrás: AKI PÁIR (a legfrissebb adatokért kattintson a linkre: <https://pair.aki.gov.hu>)

## A vágócsirke termelői árának változása Magyarországon (HUF/kg)

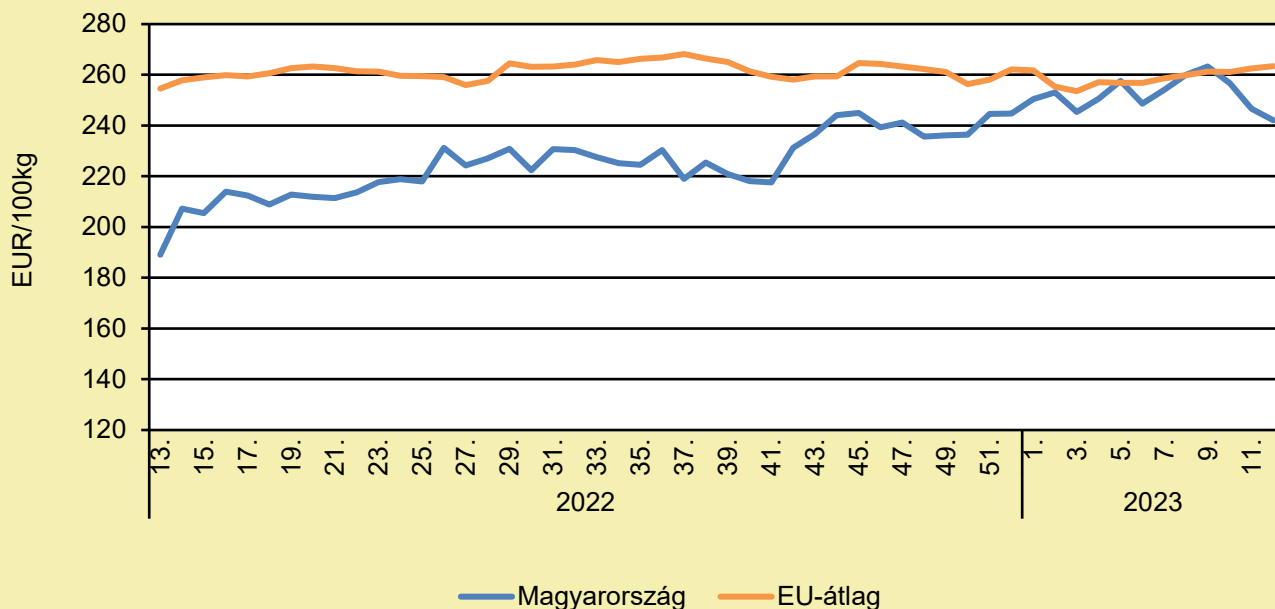
	2022. 12. hét	2023. 11. hét	2023. 12. hét	2023. 12. hét/ 2022. 12. hét (százalék)	2023. 12. hét/ 2023. 11. hét (százalék)
Vágócsirke	370,6	520,5	524,1	141,4	100,7

Megjegyzés: Az élősúlyos termelői ár az áfát és a szállítási költséget nem tartalmazza.

Forrás: AKI PÁIR (a legfrissebb adatokért kattintson a linkre: <https://pair.aki.gov.hu>)

# BROJLER

## Az egész csirke (65 százalékos) feldolgozói értékesítési ára Magyarországon és az EU-ban (2022–2023)



Forrás: AKI PÁIR (a legfrissebb adatokért kattintson a linkre: <https://pair.aki.gov.hu>)

## Az egész csirke (65 százalékos) feldolgozói értékesítési árának változása Magyarországon és az EU-ban (EUR/100 kg)

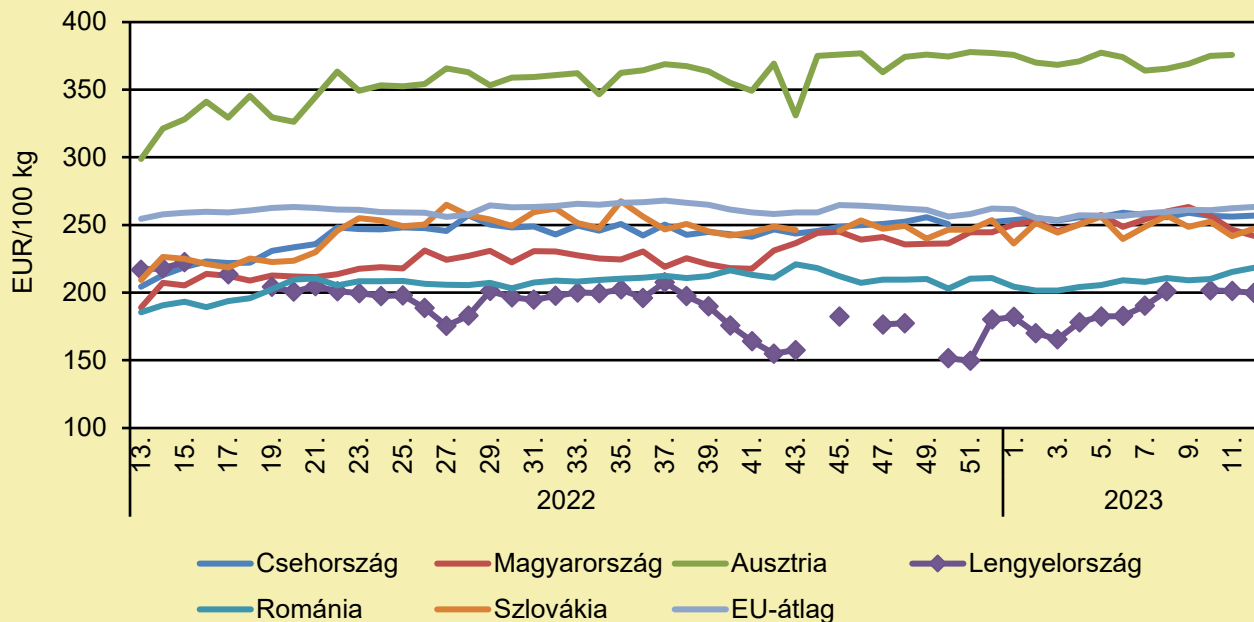
	2022. 12. hét	2023. 11. hét	2023. 12. hét	2023. 12. hét/ 2022. 12. hét (százalék)	2023. 12. hét/ 2023. 11. hét (százalék)
Magyarország	186,7	246,6	242,1	129,7	98,2
EU	250,8	262,5	263,4	105,0	100,4

Megjegyzés: Az ár az áfát nem tartalmazza.

Forrás: AKI PÁIR (a legfrissebb adatokért kattintson a linkre: <https://pair.aki.gov.hu>)

# BROJLER

## Az egész csirke (65 százalékos) feldolgozói értékesítési ára Közép-Európában (2022–2023)



Forrás: Európai Bizottság

## Az egész csirke (65 százalékos) feldolgozói értékesítési árának változása Közép-Európában (EUR/100 kg)

	2022. 12. hét	2023. 11. hét	2023. 12. hét	2023. 12. hét/ 2022. 12. hét (százalék)	2023. 12. hét/ 2023. 11. hét (százalék)
Csehország	199,3	256,2	257,0	129,0	100,3
Magyarország	186,7	246,6	242,1	129,7	98,2
Ausztria	298,9	375,8	–	–	–
Lengyelország	214,0	201,2	199,9	93,4	99,3
Románia	184,7	215,3	218,3	118,2	101,4
Szlovákia	205,0	241,8	247,2	120,6	102,2
EU	250,8	262,5	263,4	105,0	100,4

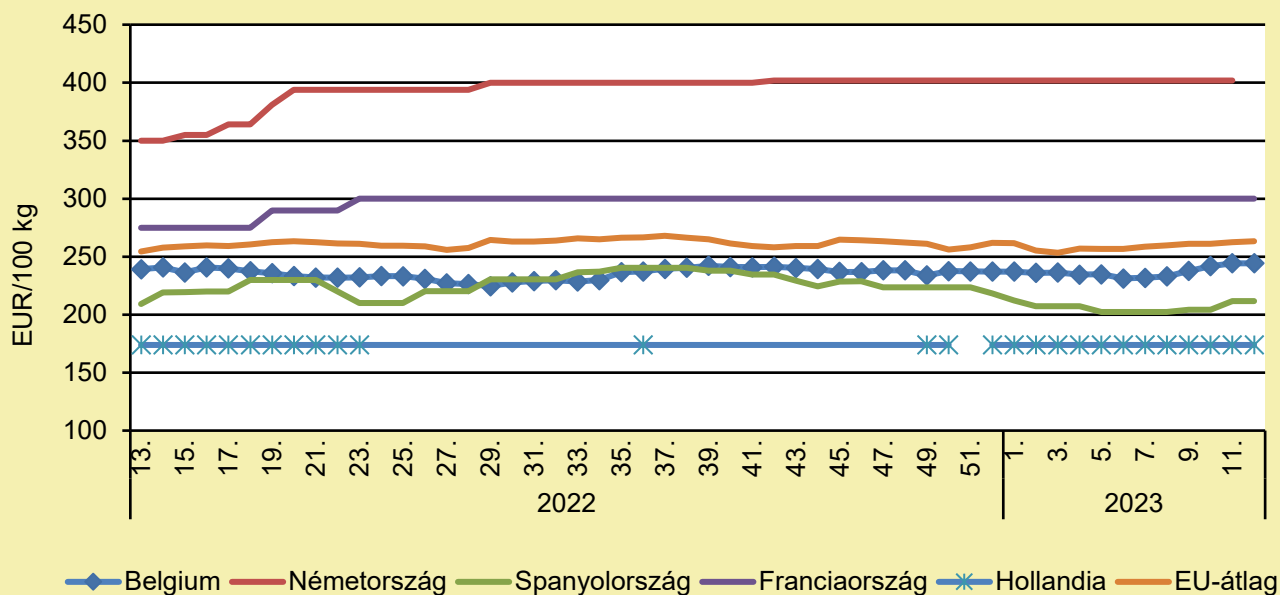
Megjegyzés: Az ár az áfát nem tartalmazza.

Forrás: Európai Bizottság



# BROJLER

## Az egész csirke (65 százalékos) feldolgozói értékesítési ára Nyugat- és Dél-Európában (2022–2023)



Forrás: Európai Bizottság

## Az egész csirke (65 százalékos) feldolgozói értékesítési árának változása Nyugat- és Dél-Európában (EUR/100 kg)

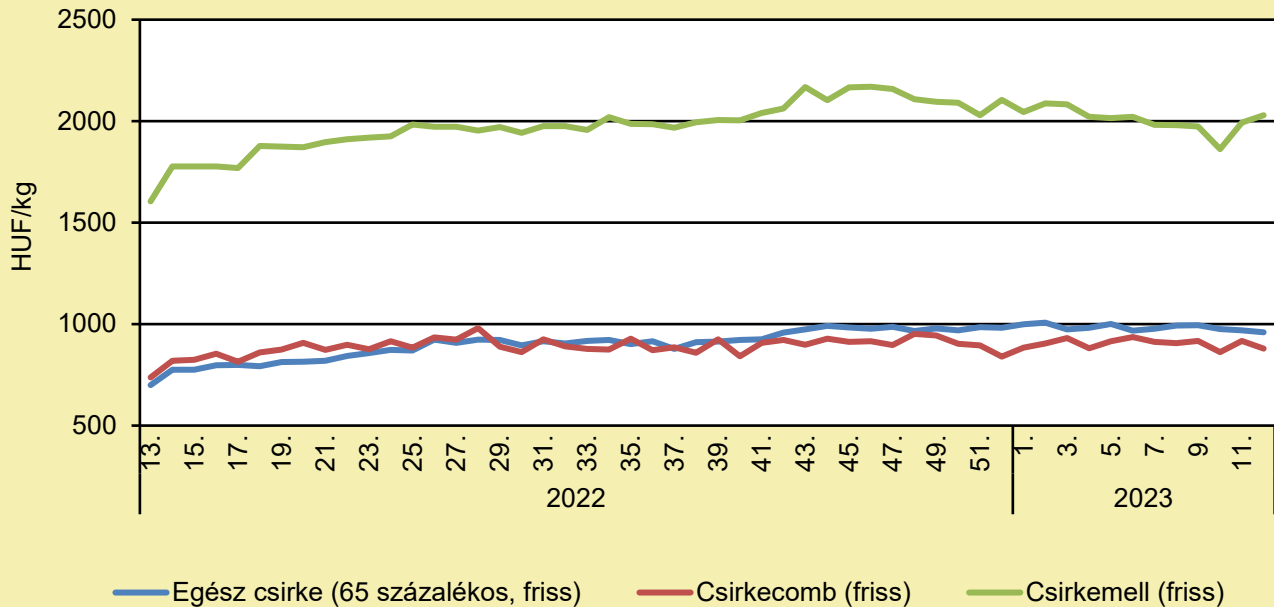
	2022. 12. hét	2023. 11. hét	2023. 12. hét	2023. 12. hét/ 2022. 12. hét (százalék)	2023. 12. hét/ 2023. 11. hét (százalék)
Belgium	237,8	244,4	244,4	102,8	100,0
Németország	350,0	402,0	–	–	–
Spanyolország	209,2	211,7	211,7	101,2	100,0
Franciaország	260,0	300,0	300,0	115,4	100,0
Hollandia	174,0	174,0	174,0	100,0	100,0
EU	250,8	262,5	263,4	105,0	100,4

Megjegyzés: Az ár az áfát nem tartalmazza.

Forrás: Európai Bizottság

# BROJLER

## A csirkehúsok feldolgozói értékesítési ára Magyarországon (2022–2023)



Forrás: AKI PÁÍR (a legfrissebb adatokért kattintson a linkre: <https://pair.aki.gov.hu>)

## A csirkehúsok feldolgozói értékesítési árának változása Magyarországon (HUF/kg)

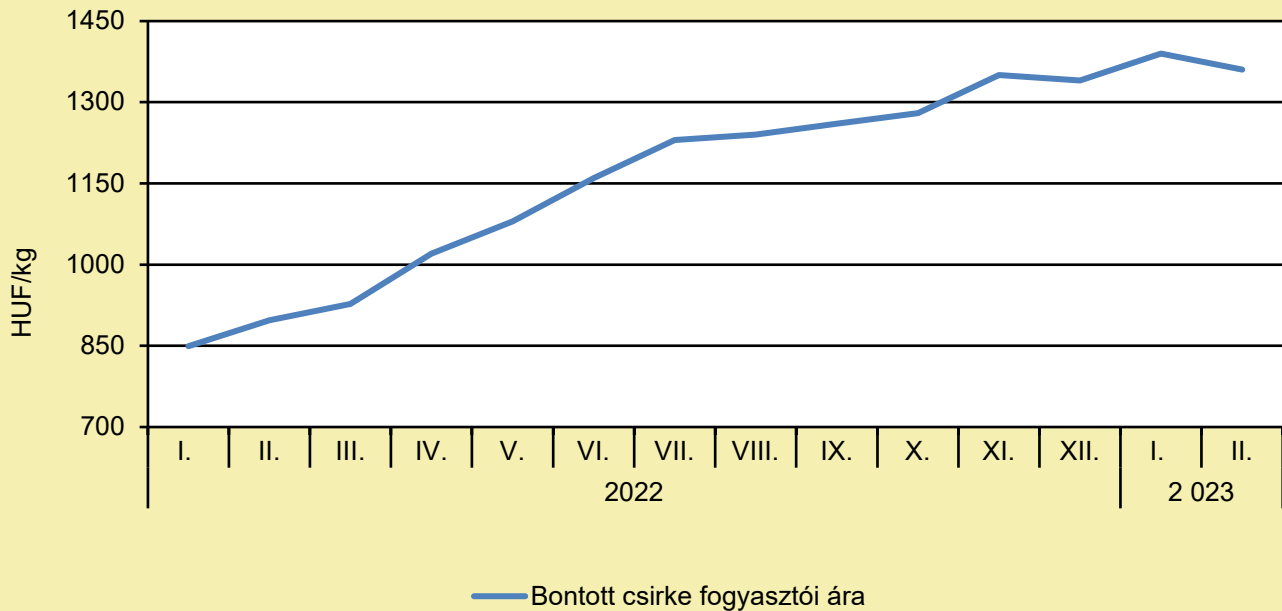
	2022. 12. hét	2023. 11. hét	2023. 12. hét	2023. 12. hét/ 2022. 12. hét (százalék)	2023. 12. hét/ 2023. 11. hét (százalék)
Egész csirke (65 százalékos, friss)	693,8	969,4	959,8	138,3	99,0
Csirkecomb (friss)	740,0	917,7	879,1	118,8	95,8
Csirkemell (friss)	1 567,1	1 992,2	2 029,4	129,5	101,9

Megjegyzés: Az ár az áfát nem tartalmazza.

Forrás: AKI PÁÍR (a legfrissebb adatokért kattintson a linkre: <https://pair.aki.gov.hu>)

# BROJLER

## A bontott csirke fogyasztói ára Magyarországon (2021–2022)



Forrás: KSH

## A bontott csirke fogyasztói árának változása Magyarországon (HUF/kg)

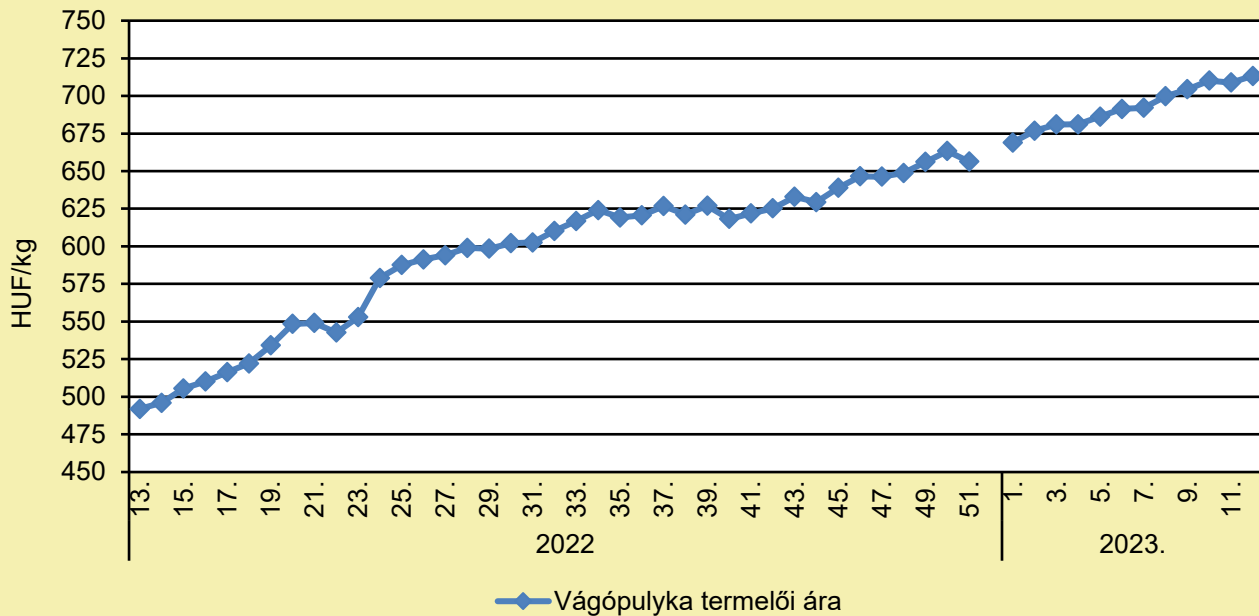
	2022. február	2023. január	2023. február	2023. február/ 2022. február (százalék)	2023. február/ 2023. január (százalék)
Bontott csirke	897	1 390	1 360	151,6	97,8

Megjegyzés: Az ár az áfát tartalmazza. A témában a következő friss adatokat a NAK 15. heti Piaci és Árinformációk kiadványában találja.

Forrás: KSH

# PULYKA

## A vágópulyka termelői ára Magyarországon (2022–2023)



Forrás: AKI PÁIR (a legfrissebb adatokért kattintson a linkre: <https://pair.aki.gov.hu>)

## A vágópulyka termelői árának változása Magyarországon (HUF/kg)

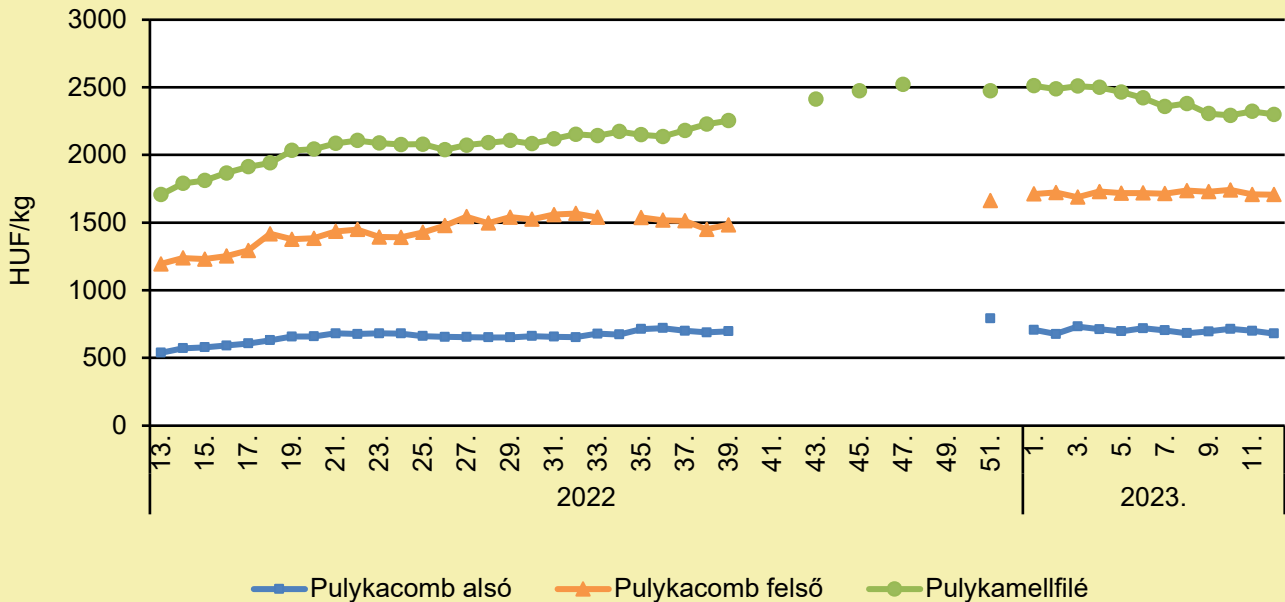
	2022. 12. hét	2023. 11. hét	2023. 12. hét	2023. 12. hét/ 2022. 12. hét (százalék)	2023. 12. hét/ 2023. 11. hét (százalék)
Vágópulyka	484,9	708,9	713,3	147,1	100,6

Megjegyzés: Az ár az áfát nem tartalmazza.

Forrás: AKI PÁIR (a legfrissebb adatokért kattintson a linkre: <https://pair.aki.gov.hu>)

# PULYKA

## A pulykahúsok feldolgozó értékesítési ára Magyarországon (2022–2023)



Forrás: AKI PÁIR (a legfrissebb adatokért kattintson a linkre: <https://pair.aki.gov.hu>)

## A pulykahúsok feldolgozó értékesítési árának változása Magyarországon (HUF/kg)

	2022. 12. hét	2023. 11. hét	2023. 12. hét	2023. 12. hét/ 2022. 12. hét (százalék)	2023. 12. hét/ 2023. 11. hét (százalék)
Pulykacomb alsó	553,7	700,4	680,4	122,9	97,2
Pulykacomb felső	1 126,4	1 707,9	1 706,4	151,5	99,9
Pulykamellfilé	1 686,6	2 321,8	2 300,1	136,4	99,1

Megjegyzés: Az ár az áfát nem tartalmazza.

Forrás: AKI PÁIR (a legfrissebb adatokért kattintson a linkre: <https://pair.aki.gov.hu>)

## EGYÉB SZÁRNYAS

### MADÁRINFLUENZA ELLENI VÉDEKEZÉS: MÓDOSÍTOTTA A RENDELKEZÉSEKET AZ ORSZÁGOS FŐÁLLATORVOS

(mbtt.hu, március 24.)

Módosította a madárinfluenzával kapcsolatban hozott korábbi rendelkezéseket Pásztor Szabolcs országos főállatorvos. A közelmúltbeli események is igazolták, hogy a magas patogenitású madárinfluenza vírusa hazánkban jelen van, ezért bizonyos korlátozó intézkedések fenntartása, illetve a korai felismerő rendszer működtetése továbbra is kiemelt fontosságú. Pásztor Szabolcs országos főállatorvos visszavonta 2023. január 18-án ÉFHÁT/18/2023. szám alatt kiadott körlevelét, illetve az ahhoz kapcsolódó, OJK által kiadott módosítást, és új intézkedéseket hozott. További részletek [ITT olvashatók](#).

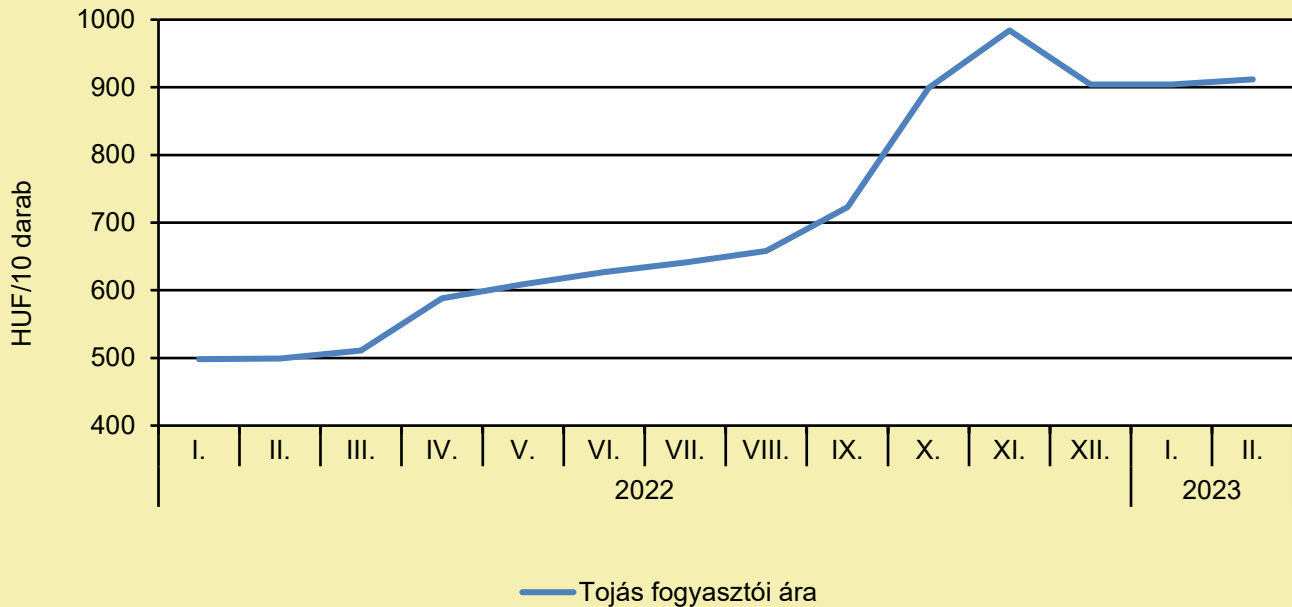
### MADÁRINFLUENZA JÁRVÁNY EGY NÓGRÁD VÁRMEGYEI LÚDTELEPEN

(Nébih, március 23.)

Nógrád vármegyei lúdtelepen igazolta a madárinfluenza vírusának jelenlétét a Nemzeti Élelmiszerlánc-biztonsági Hivatal (Nébih). Az állomány leölése folyamatban van, valamint a védő- és megfigyelési körzeteket is kijelölte az állategészségügyi hatóság. A Nógrád vármegyei Cered településen található, 5176 tenyészludat tartó telepen az állattartó a megemelkedett elhullás és a lecsökkent tojástermelés miatt kezdett gyanakodni a betegségre. Végül a Nébih laboratóriuma igazolta a vírus H5N1 altípusának jelenlétét. Az állategészségügyi szakemberek azonnal megkezdték az érintett állomány felszámolását. Továbbá az adott gazdaság körül kijelölték a 3 km sugarú védőkörzetet, valamint a 10 km sugarú megfigyelési körzetet. Tekintettel arra, hogy mindkettő körzet átnyúlik az országhatáron, és szlovákiai területeket is érint, ezért az országos főállatorvos azonnal értesítette a szlovák állategészségügyi hatóságot. A fenti eset is alátámasztja, hogy a vírus az ország – madárinfluenza szempontjából – alacsonyabb kockázatú területein is megjelenhet, ezért a hazai állattartóknak mindent meg kell tenniük annak érdekében, hogy megóvják állományaikat a betegségtől. A madárinfluenza-kitörésekről és a nemzetközi kereskedelmet érintő aktuális információkról a Nébih madárinfluenza aloldalán tájékozódhatnak, melyet [innen érhet el](#).

# TOJÁS

## A tojás fogyasztói ára Magyarországon (2022–2023)



Forrás: KSH

## A tojás fogyasztói árának változása Magyarországon (HUF/10 darab)

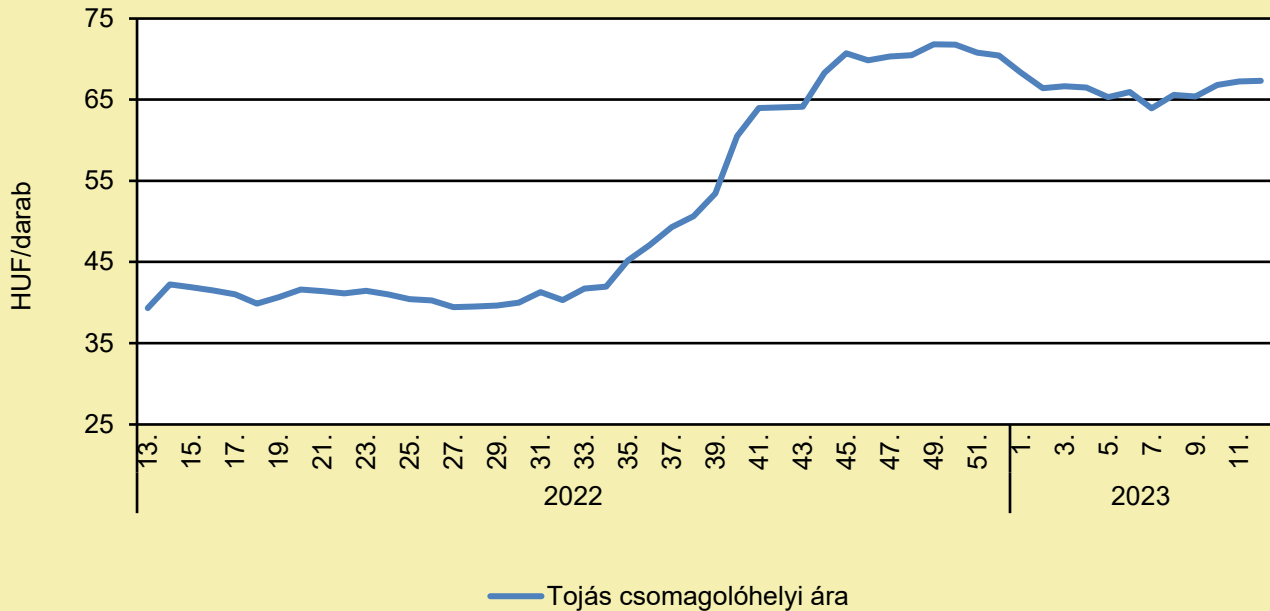
	2022. február	2023. január	2023. február	2023. február/ 2022. február (százalék)	2023. február/ 2023. január (százalék)
Tojás	499	904	912	182,8	100,9

Megjegyzés: Az ár az áfát tartalmazza. A témában a következő friss adatokat a NAK 15. heti Piaci és Árinformációk kiadványában találja.

Forrás: KSH

# TOJÁS

## A tojás (barna héjú, ketreces, M+L) csomagolóhelyi ára Magyarországon (2022–2023)



Forrás: AKI PÁIR (a legfrissebb adatokért kattintson a linkre: <https://pair.aki.gov.hu>)

## A tojás (barna héjú, ketreces, M+L) csomagolóhelyi árának változása Magyarországon (HUF/darab)

	2022. 12. hét	2023. 11. hét	2023. 12. hét	2023. 12. hét/ 2022. 12. hét (százalék)	2023. 12. hét/ 2023. 11. hét (százalék)
Tojás	36,7	67,2	67,3	183,2	100,1

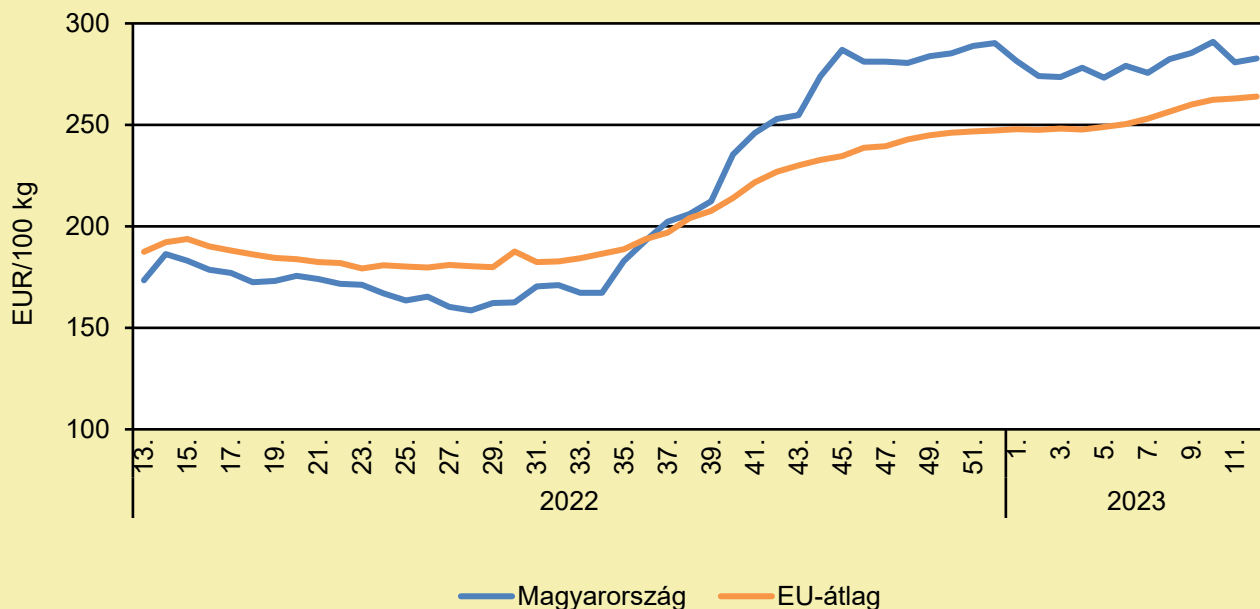
Megjegyzés: Az ár az áfát nem tartalmazza.

Forrás: AKI PÁIR (a legfrissebb adatokért kattintson a linkre: <https://pair.aki.gov.hu>)



# TOJÁS

## A tojás (M+L) csomagolóhelyi ára Magyarországon és az EU-ban (2022–2023)



Forrás: Európai Bizottság, AKI PÁIR

## A tojás (M+L) csomagolóhelyi árának változása Magyarországon és az EU-ban (EUR/100 kg)

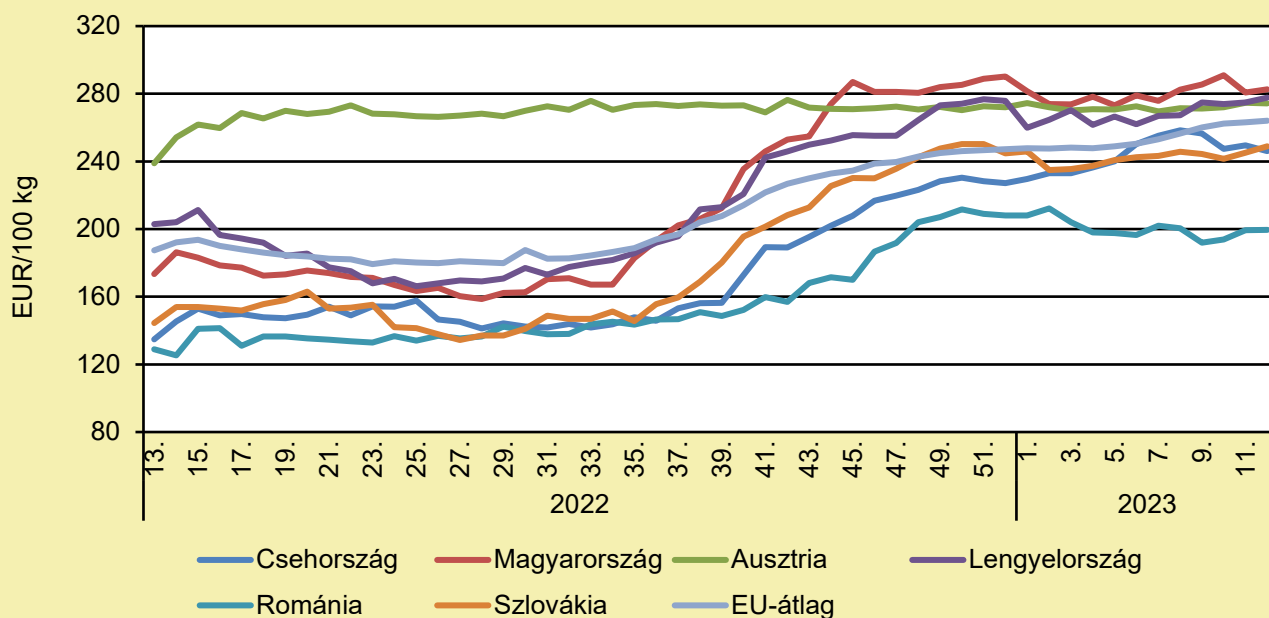
	2022. 12. hét	2023. 11. hét	2023. 12. hét	2023. 12. hét/ 2022. 12. hét (százalék)	2023. 12. hét/ 2023. 11. hét (százalék)
Magyarország	162,0	280,8	282,6	174,5	100,7
EU	179,7	263,0	264,0	146,9	100,4

Megjegyzés: Az ár az áfát nem tartalmazza.

Forrás: Európai Bizottság, AKI PÁIR

# TOJÁS

## A tojás (M+L) csomagolóhelyi ára Közép-Európában (2022–2023)



Forrás: Európai Bizottság

## A tojás (M+L) csomagolóhelyi árának változása Közép-Európában (EUR/100 kg)

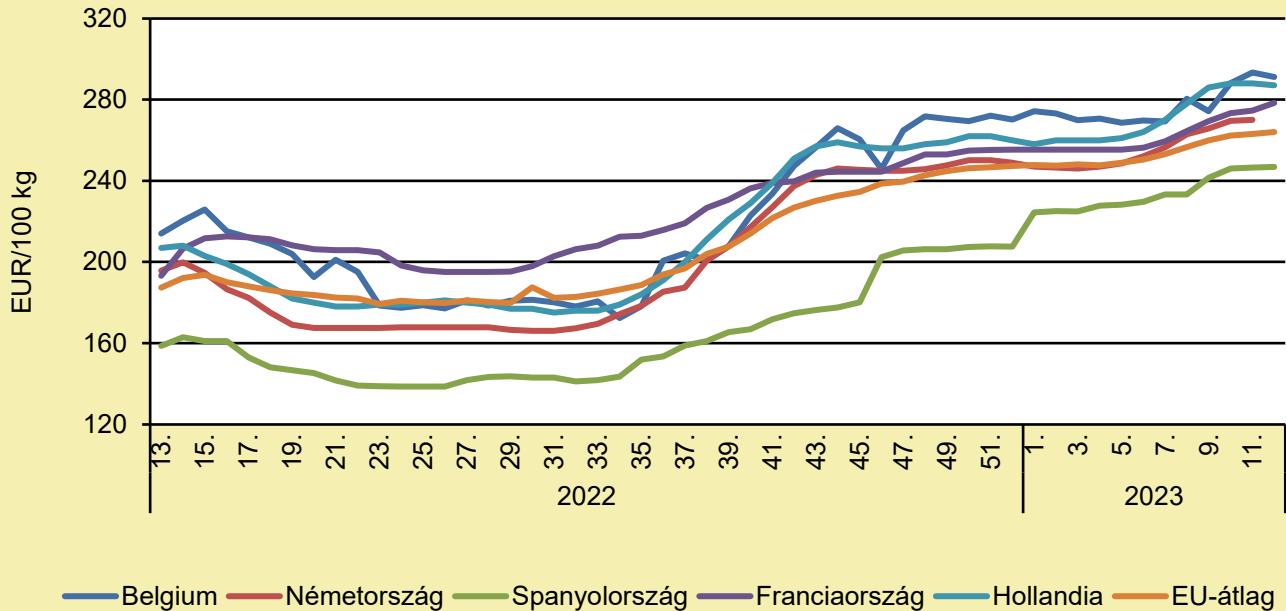
	2022. 12. hét	2023. 11. hét	2023. 12. hét	2023. 12. hét/ 2022. 12. hét (százalék)	2023. 12. hét/ 2023. 11. hét (százalék)
Csehország	133,5	249,5	246,0	184,3	98,6
Magyarország	162,0	280,8	282,6	174,5	100,7
Ausztria	213,7	274,7	274,3	128,4	99,9
Lengyelország	182,2	274,7	277,8	152,5	101,1
Románia	124,1	199,3	199,5	160,7	100,1
Szlovákia	144,6	245,2	248,8	172,1	101,5
EU	179,7	263,0	264,0	146,9	100,4

Megjegyzés: Az ár az áfát nem tartalmazza.

Forrás: Európai Bizottság

# TOJÁS

## A tojás (M+L) csomagolóhelyi ára Nyugat- és Dél-Európában (2022–2023)



Forrás: Európai Bizottság

## A tojás (M+L) csomagolóhelyi árának változása Nyugat- és Dél-Európában (EUR/100 kg)

	2022. 12. hét	2023. 11. hét	2023. 12. hét	2023. 12. hét/ 2022. 12. hét (százalék)	2023. 12. hét/ 2023. 11. hét (százalék)
Belgium	177,9	293,4	291,2	163,7	99,2
Németország	187,4	270,1	–	–	–
Spanyolország	156,6	246,6	246,8	157,6	100,1
Franciaország	181,6	274,7	278,3	153,3	101,3
Hollandia	200,0	288,0	287,0	143,5	99,7
EU	179,7	263,0	264,0	146,9	100,4

Megjegyzés: Az ár az áfát nem tartalmazza.

Forrás: Európai Bizottság

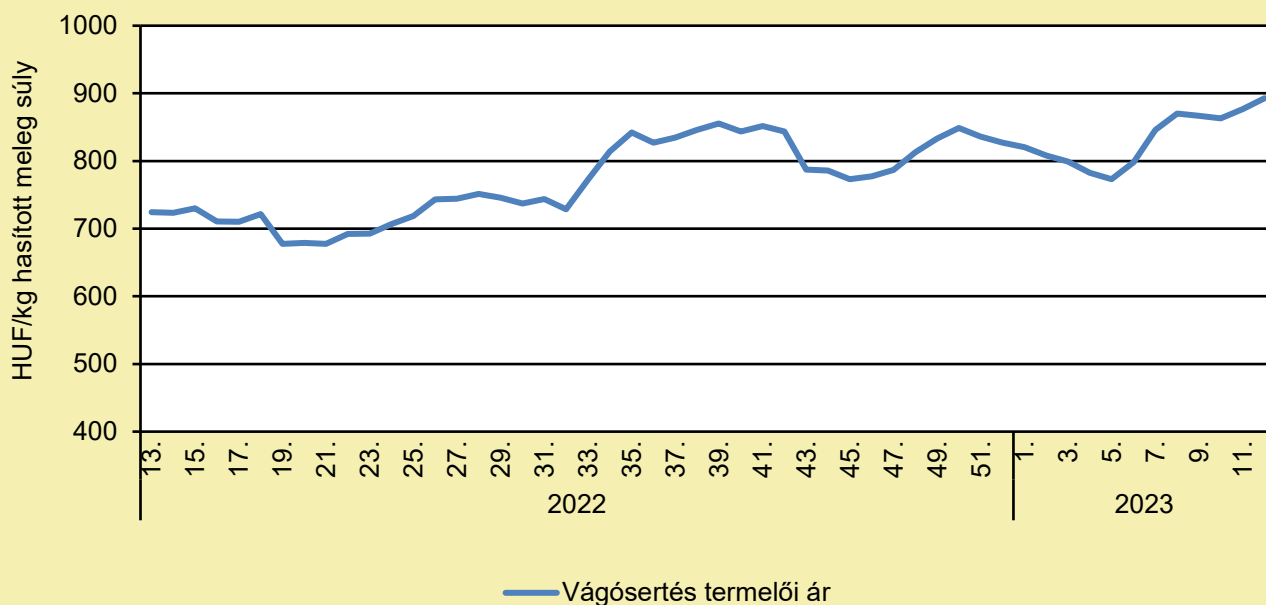
# SERTÉS

## DISZNÓLKODÁS ABÁDSZALÓKON

(magyarmezogazdasag.hu, március 22.)

Balogh Gyula abádszalóki polgármester szerint, a március elején tartott Tiszator Böllérfesztivál abban különbözik más böllérfesztiváltól, hogy itt nemcsak szemrevételezni lehet a disznóvágás lépéseit, de a kíváncsiak társulhatnak is a disznóvágó csapatokhoz, részt vehetnek a feldolgozás folyamataiba és az ez után következő ételkészítésben is, amit majd a zsűri értékeli. A polgármester szerint az a jó, ha minél több tájegységről érkeznek a versenyzők, mert akkor annál több ízvilágot megköstölhetnek az érdeklődők. „Az volna a Tiszator Böllérfesztivál üzenete, hogy átadjuk a magyar disznóvágás hangulatát, mikor is a disznótör után előkerültek a hangszerek, és a disznóvágásból igazi családi rendezvény kerekedett” – ismertette Balogh Gyula. A fesztivál védjegye a 250 méteres kolbász, amely nagyjából 800 adagnak felel meg, de találkozhattak a résztvevők modern konyhából származó sertéséttel is, mint amilyen a tacoba töltött pulled pork. A Tiszator Böllérfesztivál egyfajta lezárása a télnek, inentől indul a Tisza-tó-szezon a különböző rendezvényekkel.

### A hazai termelésből származó vágósertés termelői ára Magyarországon (2022–2023)



Forrás: AKI PÁIR (a legfrissebb adatokért kattintson a linkre: <https://pair.aki.gov.hu>)

### A hazai termelésből származó vágósertés termelői árának változása Magyarországon (HUF/kg hasított meleg súly)

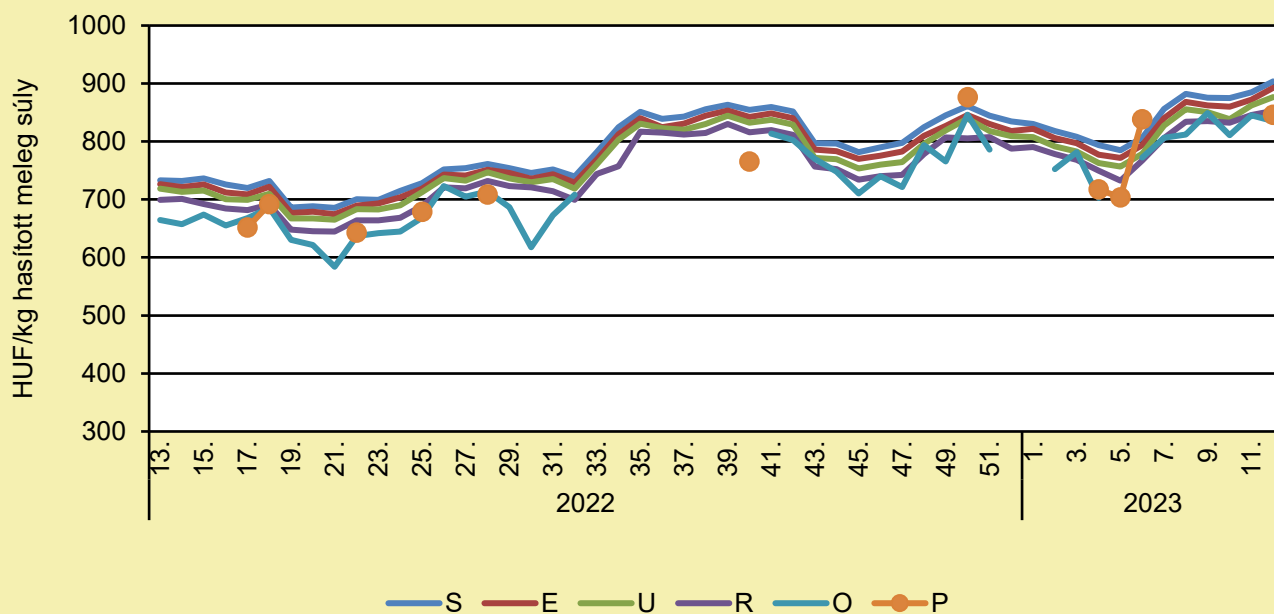
	2022. 12. hét	2023. 11. hét	2023. 12. hét	2023. 12. hét/ 2022. 12. hét (százalék)	2023. 12. hét/ 2023. 11. hét (százalék)
Hazai vágósertés	696,9	876,8	892,8	128,1	101,8

Megjegyzés: A termelői ár az áfát és a szállítási költséget nem tartalmazza.

Forrás: AKI PÁIR (a legfrissebb adatokért kattintson a linkre: <https://pair.aki.gov.hu>)

# SERTÉS

## A hazai termelésből származó vágósertés termelői ára minőségi kategóriánként Magyarországon (2022–2023)



Forrás: AKI PÁIR (a legfrissebb adatokért kattintson a linkre: <https://pair.aki.gov.hu>)

## A hazai termelésből származó vágósertés minőségi kategóriánkénti termelői árának változása Magyarországon (HUF/kg hasított meleg súly)

	2022. 12. hét	2023. 11. hét	2023. 12. hét	2023. 12. hét/ 2022. 12. hét (százalék)	2023. 12. hét/ 2023. 11. hét (százalék)
„S” osztály	707,3	884,7	903,3	127,7	102,1
„E” osztály	700,6	872,2	892,7	127,4	102,4
„U” osztály	694,7	862,1	876,4	126,2	101,7
„R” osztály	675,2	845,7	852,6	126,3	100,8
„O” osztály	652,0	845,0	835,2	128,1	98,9
„P” osztály	...	...	845,8	...	...

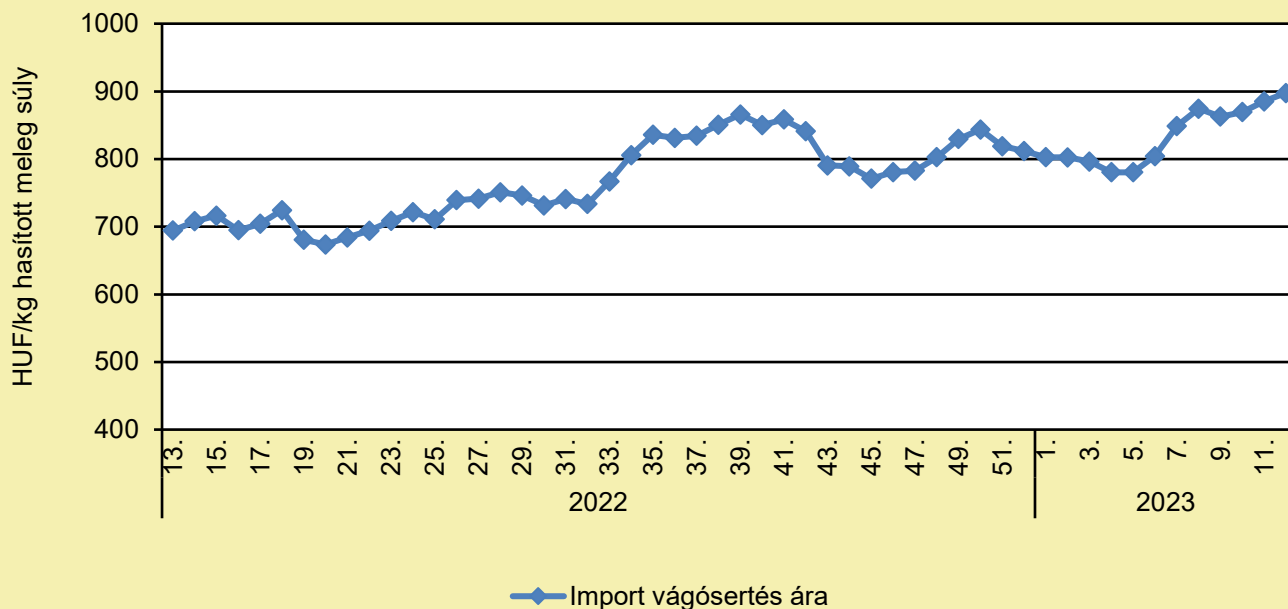
... = Adatvédelmi korlátok miatt nem közölhető adat.

Megjegyzés: A termelői ár az áfát és a szállítási költséget nem tartalmazza.

Forrás: AKI PÁIR (a legfrissebb adatokért kattintson a linkre: <https://pair.aki.gov.hu>)

# SERTÉS

## Az importból származó vágósertés vágóhídi belépési ára Magyarországon (2022–2023)



Forrás: AKI PÁIR (a legfrissebb adatokért kattintson a linkre: <https://pair.aki.gov.hu>)

## Az importból származó vágósertés vágóhídi belépési árának változása Magyarországon (HUF/kg hasított meleg súly)

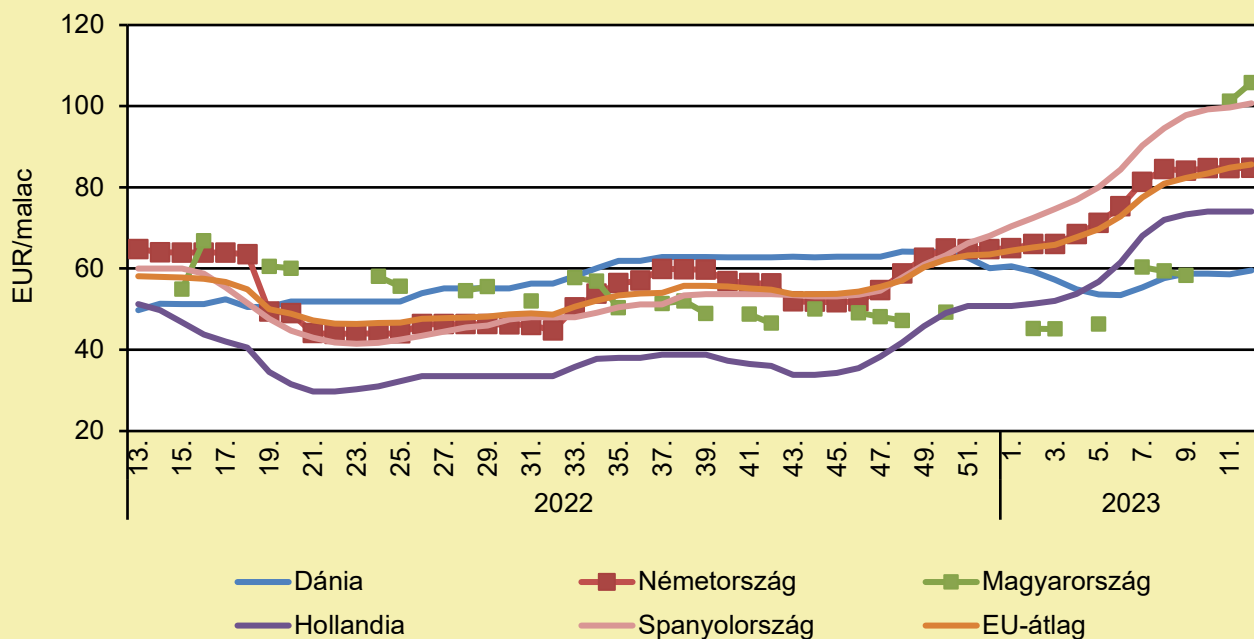
	2022. 12. hét	2023. 11. hét	2023. 12. hét	2023. 12. hét/ 2022. 12. hét (százalék)	2023. 12. hét/ 2023. 11. hét (százalék)
Import vágósertés	674,7	885,3	897,5	133,0	101,4

Megjegyzés: A sertések termelői ára a vágóhíd kapujában, a szállítási költséget tartalmazza, az áfát nem.

Forrás: AKI PÁIR (a legfrissebb adatokért kattintson a linkre: <https://pair.aki.gov.hu>)

# SERTÉS

## Malacárak Magyarországon és az EU-ban (2022–2023)



Forrás: Európai Bizottság

## A malacárak változása Magyarországon és az EU-ban (EUR/malac)

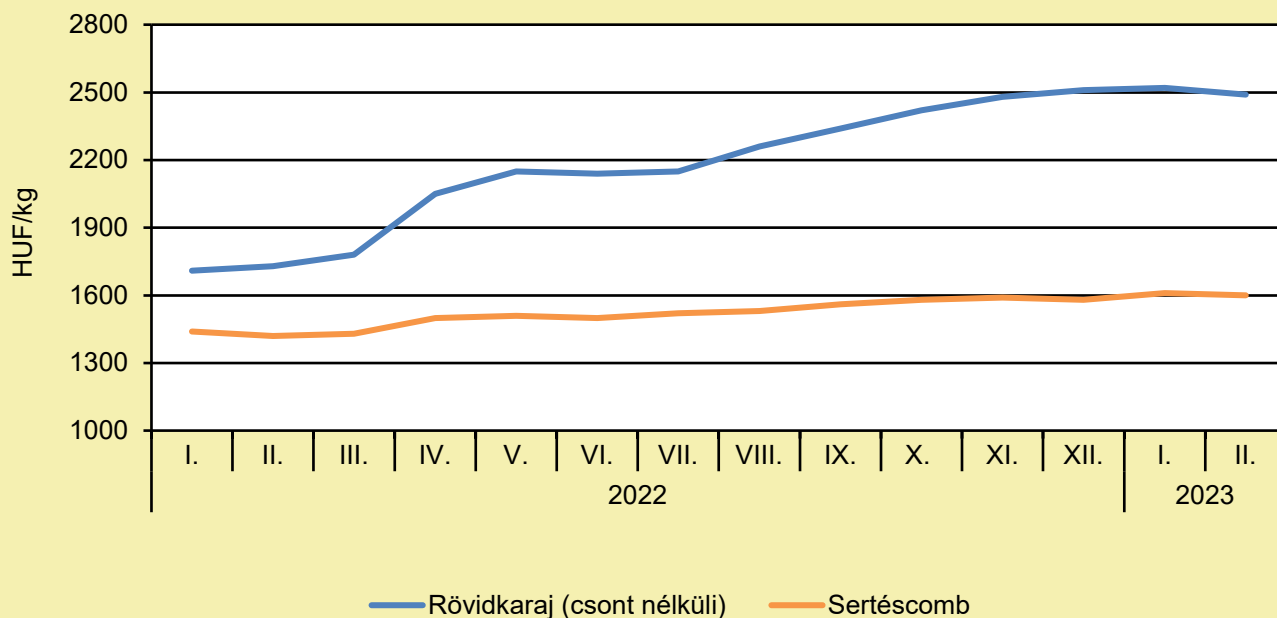
	2022. 12. hét	2023. 11. hét	2023. 12. hét	2023. 12. hét/ 2022. 12. hét (százalék)	2023. 12. hét/ 2023. 11. hét (százalék)
Dánia	45,6	58,6	59,5	130,6	101,6
Németország	61,7	84,7	84,8	137,4	100,1
Magyarország	56,9	101,2	105,8	186,0	104,6
Hollandia	50,5	74,0	74,0	146,5	100,0
Spanyolország	58,8	99,7	100,7	171,4	101,0
EU-átlag	56,3	84,8	85,6	152,2	100,9

Megjegyzés: Az ár az áfát nem tartalmazza.

Forrás: Európai Bizottság

# SERTÉS

## A sertéshúsok fogyasztói ára Magyarországon (2022–2023)



Forrás: KSH

## A sertéshúsok fogyasztói árának változása Magyarországon (HUF/kg)

	2022. február	2023. január	2023. február	2023. február/ 2022. február/ (százalék)	2023. február/ 2023. január/ (százalék)
Rövidkaraj	1 730	2 520	2 490	143,9	98,8
Sertéscomb	1 420	1 610	1 600	112,7	99,4

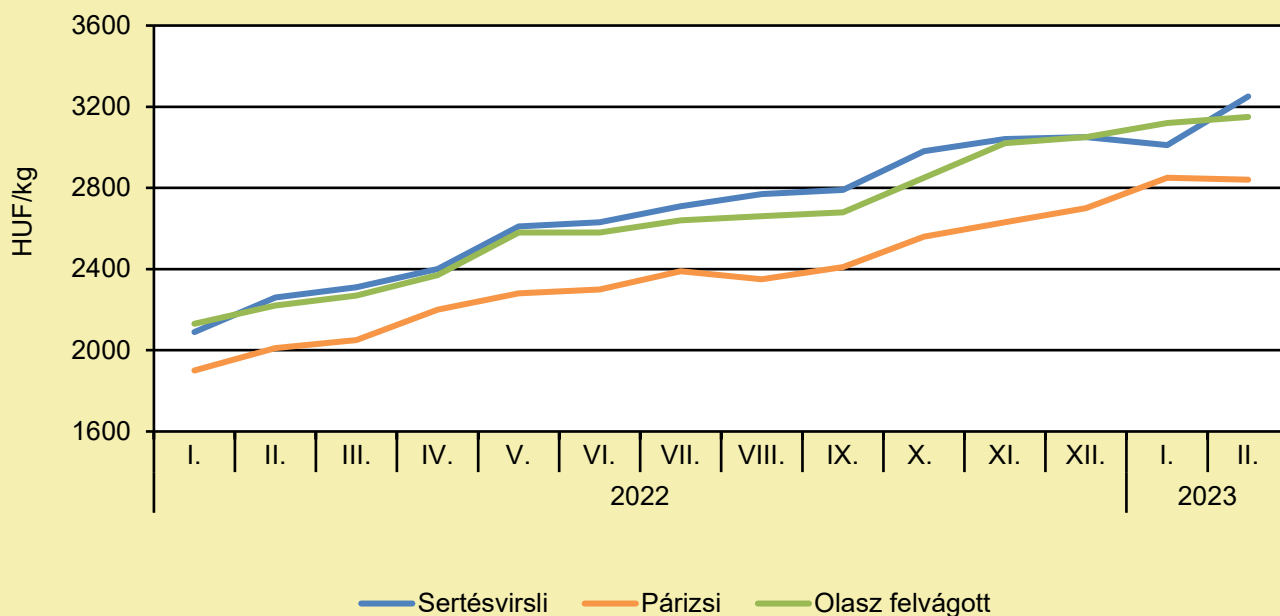
Megjegyzés: Az ár az áfát tartalmazza. A témában a következő friss adatokat a NAK 15. heti Piaci és Árinformációk kiadványában találja.

Forrás: KSH



# SERTÉS

## A húskészítmények fogyasztói ára Magyarországon (2022–2023)



Forrás: KSH

## A húskészítmények fogyasztói árának változása Magyarországon (HUF/kg)

	2022. február	2023. január	2023. február	2023. február/ 2022. február (százalék)	2023. február/ 2023. január (százalék)
Sertésvirslí	2 260	3 010	3 250	143,8	108,0
Párizsi	2 010	2 850	2 840	141,3	99,6
Olasz felvágott	2 220	3 120	3 150	141,9	101,0

Megjegyzés: Az ár az áfát tartalmazza. A témában a következő friss adatokat a NAK 15. heti Piaci és Árinformációk kiadványában találja.

Forrás: KSH

# TEJELŐ TEHÉN

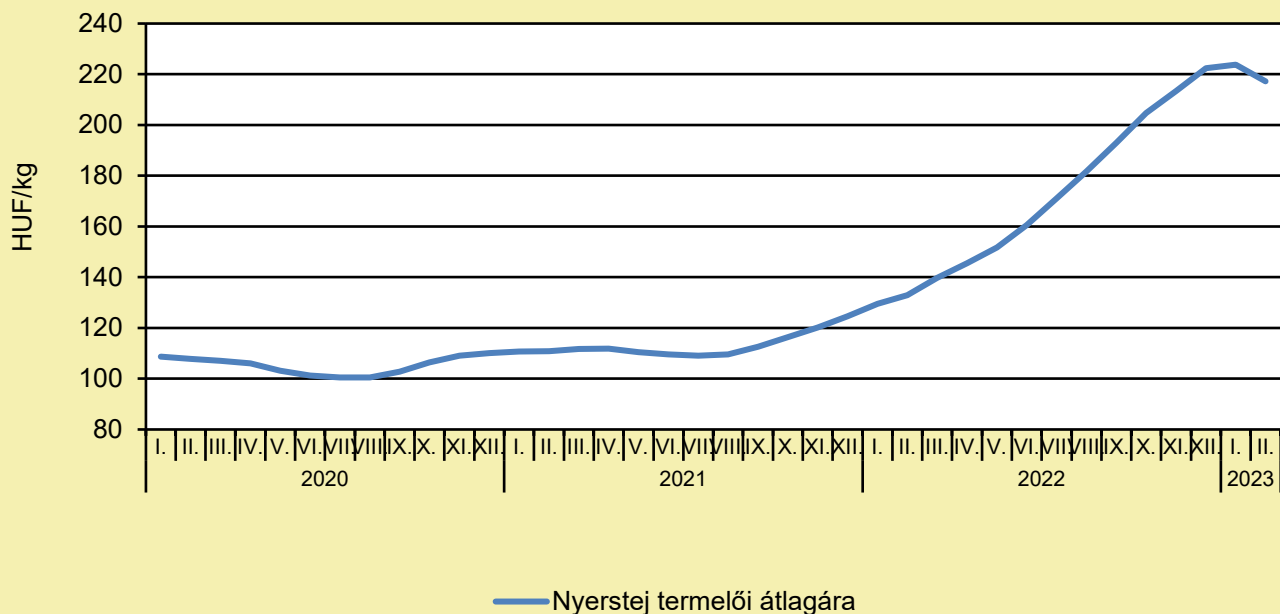
## MARADNAK A MAGAS TEJÁRAK

(magyarnemzet.hu, március 24.)

Jelentős drágulás ment végbe az elmúlt egy évben a hazai tejpiacon, a tej mellett a különböző tejtermékek ára is nagyot nőtt. Mindez elsősorban az orosz–ukrán háború hatásainak tudható be, de az aszályos időjárás és az állományfiatalítás is közrejátszott az áremelésekben – írta elemzésében az Oeconomus Gazdaságkutató Alapítvány. A gazdaságkutató emlékeztetett arra, hogy míg a tehéntej felvásárlási átlagára 2010-ben 72 forint volt, 2022-ben már 173 forintos literenkénti áron juthattak hozzá a feldolgozók a nyerstejhez. A feldolgozott tejtermékeket – túró, joghurt, tejföl – is nagyban érintette az áremelkedés, 2022 őszére az előző év azonos időszakához képest mintegy hetven százalékkal drágultak ezek a termékek. Az Oeconomus szerint a legnagyobb problémát az jelenti, hogy a növekvő árak mögött a gazdák és a feldolgozóipari egységek megnövekedett költségei állnak, amelyek nem várható, hogy a közeljövőben ismét a korábbi értékekre csökkennek majd. A hazai tejtermelés ugyanakkor évek óta stabil, országos szinten növekvő eredményeket produkál az ágazat. Az állatállomány szempontjából a legtöbb jószág Hajdú-Bihar és Bács-Kiskun vármegyékben található, valamint a tejjgazdasági és feldolgozó üzemek is nagy számban vannak jelen ezekben a régiókban. Emellett Jász-Nagykun-Szolnok és Szabolcs-Szatmár-Bereg vármegyékben is jelentős a tejipari áru gyártása. Az itthon megtermelt nyerstej hetven százalékát három tejipari vállalat, a Sole-Mizo, az Alföldi Tej és a Tolnatej vásárolja és használja fel. Itthon a legnagyobb mennyiségben tehéntejet állítanak elő és értékesítenek, a juh- és kecsketej az elmúlt évtizedek során jelentősen visszaszorult. „Az utóbbi években ismét nőtt azoknak a vállalkozó kedvűeknek a száma, akik vidéki újrakezdés során döntenek az állattartás mellett, esetükben megfigyelhető, hogy ilyen típusú tejből készítenek sajtokat, vaját, de akár kozmetikai termékeket is, de ezek mértéke az országos arányhoz képest csekély” – mutatott rá elemzésében a gazdaságkutató alapítvány. Elemzésük szerint a termelés mellett a belföldi fogyasztás is évről évre bővül. A hazai fogyasztás élénkítése céljából rendszeresen a magyar tej- és tejterméket népszerűsítő kampányok, amelyek a magyar termékválasztás mellett, az egészséges életmód részeként mutatják be a tejalapú élelmiszereket. Ennek köszönhetően sikerült a hazai tejfogyasztást 2018 óta tovább bővíteni. Az exportban is egyre jobb eredményeket ér el a magyar tejipar. A külföldön értékesített termékek között nagy hangsúlyt kapnak a sajtok és a tej, de 2017 óta egyre több túró, kefir és joghurt kerül a külpiacokra. A legfontosabb partnereink jelentős része egyébként európai ország: sajtot Olaszországba, Romániába, Szlovákiába, Franciaországba szállítunk, de megjelennek magyar termékek a libanoni, szaúd-arábiai és jordániai piacokon is. Tej főként Romániába, Olaszországba és Horvátországba kerül.

# TEJELŐ TEHÉN

## A nyerstej termelői átlagára Magyarországon (2020–2023)



Forrás: AKI PÁIR (a legfrissebb adatokért kattintson a linkre: <https://pair.aki.gov.hu>)

## A nyerstej termelői átlagárának változása Magyarországon (HUF/kg)

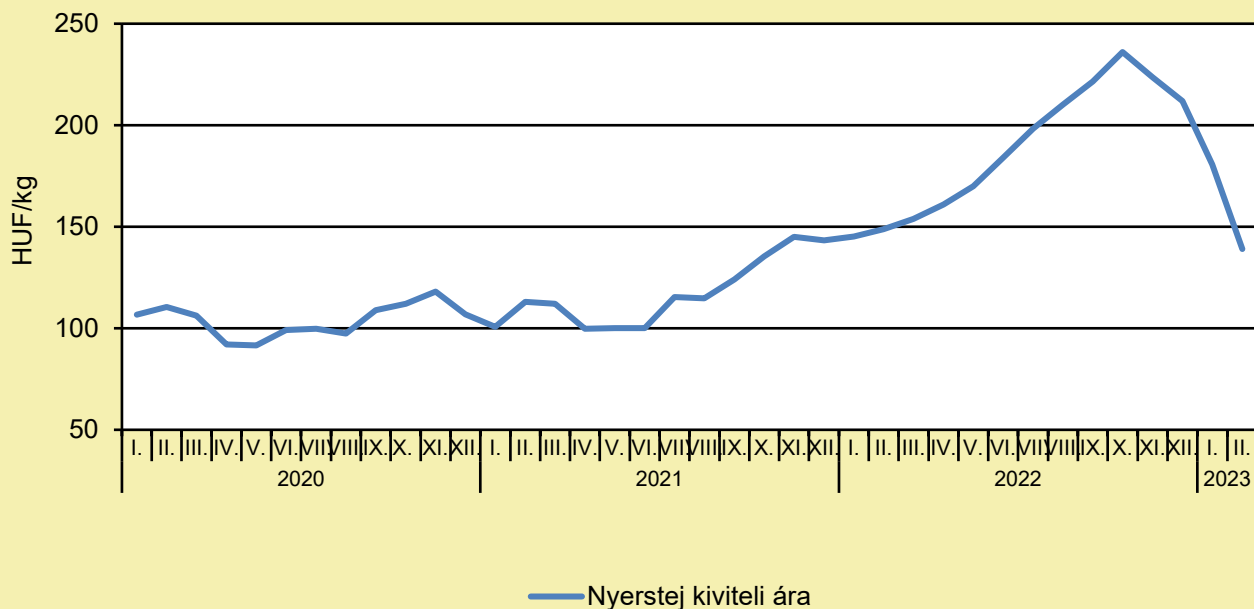
	2022. február	2023. január	2023. február	2023. február/ 2022. február (százalék)	2023. február/ 2023. január (százalék)
Nyerstej	132,9	223,8	217,2	163,5	97,1

Megjegyzés: Az ár az áfát és a szállítási költséget nem tartalmazza. A témában a következő friss adatokat a NAK 16. heti Piaci és Árinformációk kiadványában találja.

Forrás: AKI PÁIR (a legfrissebb adatokért kattintson a linkre: <https://pair.aki.gov.hu>)

# TEJELŐ TEHÉN

## A nyerstej kiviteli ára Magyarországon (2020–2023)



Forrás: AKI PÁIR (a legfrissebb adatokért kattintson a linkre: <https://pair.aki.gov.hu>)

## A nyerstej kiviteli árának változása Magyarországon (HUF/kg)

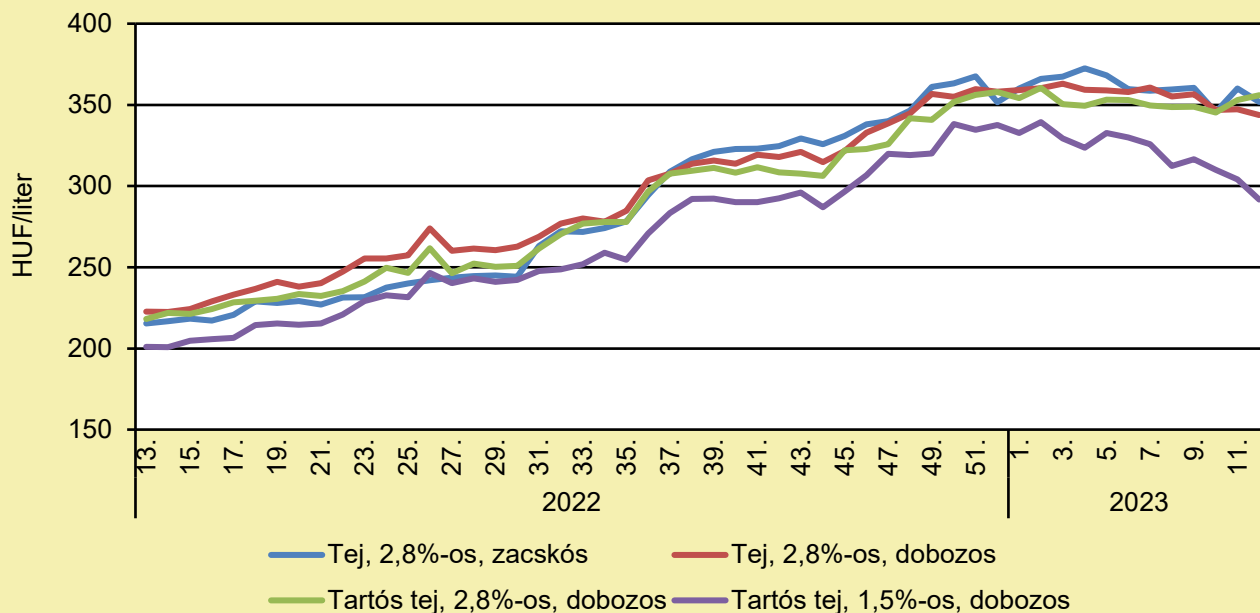
	2022. február	2023. január	2023. február	2023. február/ 2022. február (százalék)	2023. február/ 2023. január (százalék)
Nyerstej	148,8	180,7	139,0	93,4	76,9

Megjegyzés: Az ár az áfát és a szállítási költséget nem tartalmazza. A témában a következő friss adatokat a NAK 16. heti Piaci és Árinformációk kiadványában találja.

Forrás: AKI PÁIR (a legfrissebb adatokért kattintson a linkre: <https://pair.aki.gov.hu>)

# TEJELŐ TEHÉN

## A folyadéktej feldolgozóinak értékesítési ára Magyarországon (2022–2023)



Forrás: AKI PÁIR (a legfrissebb adatokért kattintson a linkre: <https://pair.aki.gov.hu>)

## A folyadéktej feldolgozóinak értékesítési árának változása Magyarországon (HUF/liter)

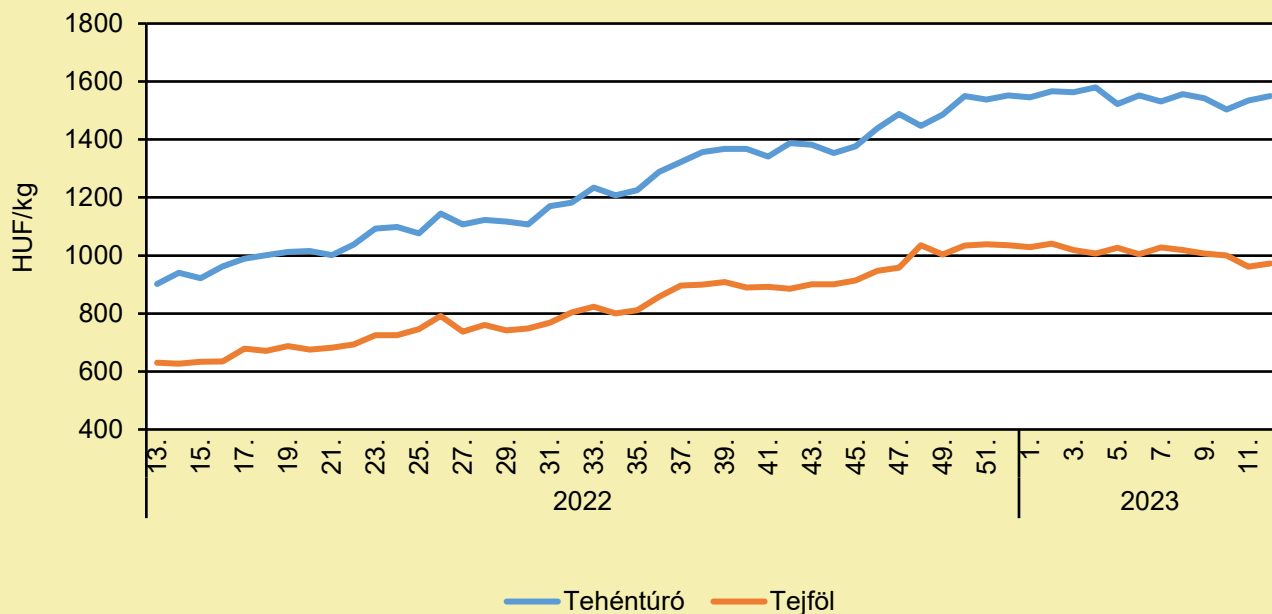
	2022. 12. hét	2023. 11. hét	2023. 12. hét	2023. 12. hét/ 2022. 12. hét (százalék)	2023. 12. hét/ 2023. 11. hét (százalék)
Tej, 2,8%-os, zacskós	210,4	360,1	351,9	167,2	97,7
Tej, 2,8%-os, dobozos	222,1	347,2	343,9	154,8	99,0
Tartós tej, 2,8%-os, dobozos	218,2	353,1	356,1	163,2	100,8
Tartós tej, 1,5%-os, dobozos	197,1	304,1	291,8	148,1	96,0

Megjegyzés: Az ár az áfát nem tartalmazza.

Forrás: AKI PÁIR (a legfrissebb adatokért kattintson a linkre: <https://pair.aki.gov.hu>)

# TEJELŐ TEHÉN

## A tehéntúró és a tejföl feldolgozó értékesítési ára Magyarországon (2022–2023)



Forrás: AKI PÁIR (a legfrissebb adatokért kattintson a linkre: <https://pair.aki.gov.hu>)

## A tehéntúró és a tejföl feldolgozó értékesítési árának változása Magyarországon (HUF/kg)

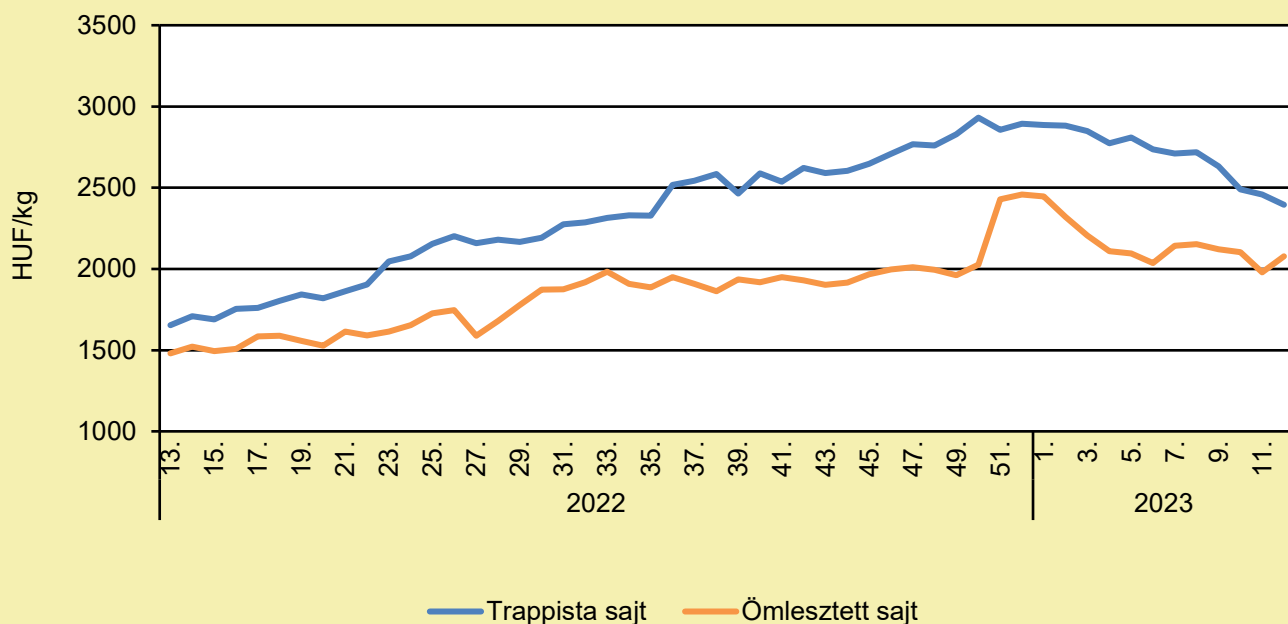
	2022. 12. hét	2023. 11. hét	2023. 12. hét	2023. 12. hét/ 2022. 12. hét (százalék)	2023. 12. hét/ 2023. 11. hét (százalék)
Tehéntúró	902,3	1 534,8	1 550,2	171,8	101,0
Tejföl	604,0	962,0	973,0	161,1	101,2

Megjegyzés: Az ár az áfát nem tartalmazza,

Forrás: AKI PÁIR (a legfrissebb adatokért kattintson a linkre: <https://pair.aki.gov.hu>)

# TEJELŐ TEHÉN

## A trappista és az ömlesztett sajt feldolgozó értékesítési ára Magyarországon (2022–2023)



Forrás: AKI PÁIR (a legfrissebb adatokért kattintson a linkre: <https://pair.aki.gov.hu>)

## A trappista és az ömlesztett sajt feldolgozó értékesítési árának változása Magyarországon (HUF/kg)

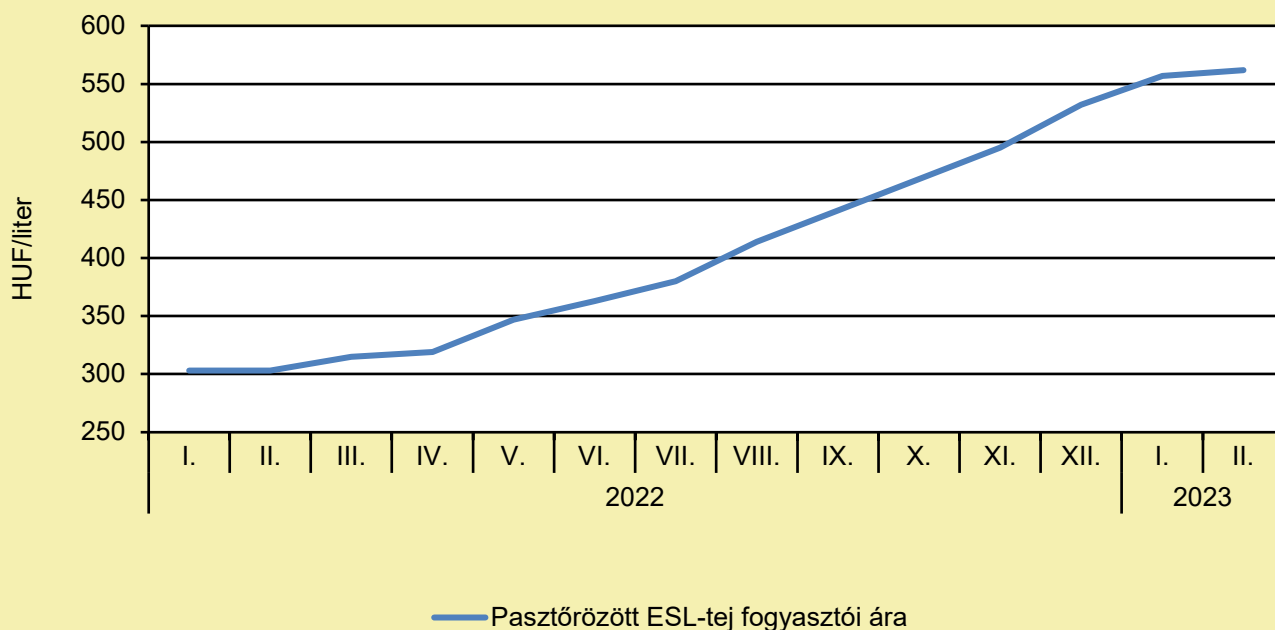
	2022. 12. hét	2023. 11. hét	2023. 12. hét	2023. 12. hét/ 2022. 12. hét (százalék)	2023. 12. hét/ 2023. 11. hét (százalék)
Trappista sajt	1 676,1	2 457,7	2 394,6	142,9	97,4
Ömlesztett sajt	1 409,9	1 979,1	2 077,4	147,3	105,0

Megjegyzés: Az ár az áfát nem tartalmazza.

Forrás: AKI PÁIR (a legfrissebb adatokért kattintson a linkre: <https://pair.aki.gov.hu>)

# TEJELŐ TEHÉN

## A pasztőrözött tej fogyasztói ára Magyarországon (2022–2023)



Forrás: KSH

## A pasztőrözött tej fogyasztói árának változása Magyarországon (HUF/liter)

	2022. február	2023. január	2023. február	2023. február/ 2022. február (százalék)	2023. február/ 2023. január (százalék)
Pasztőrözött ESL-tej	303	557	562	185,5	100,9

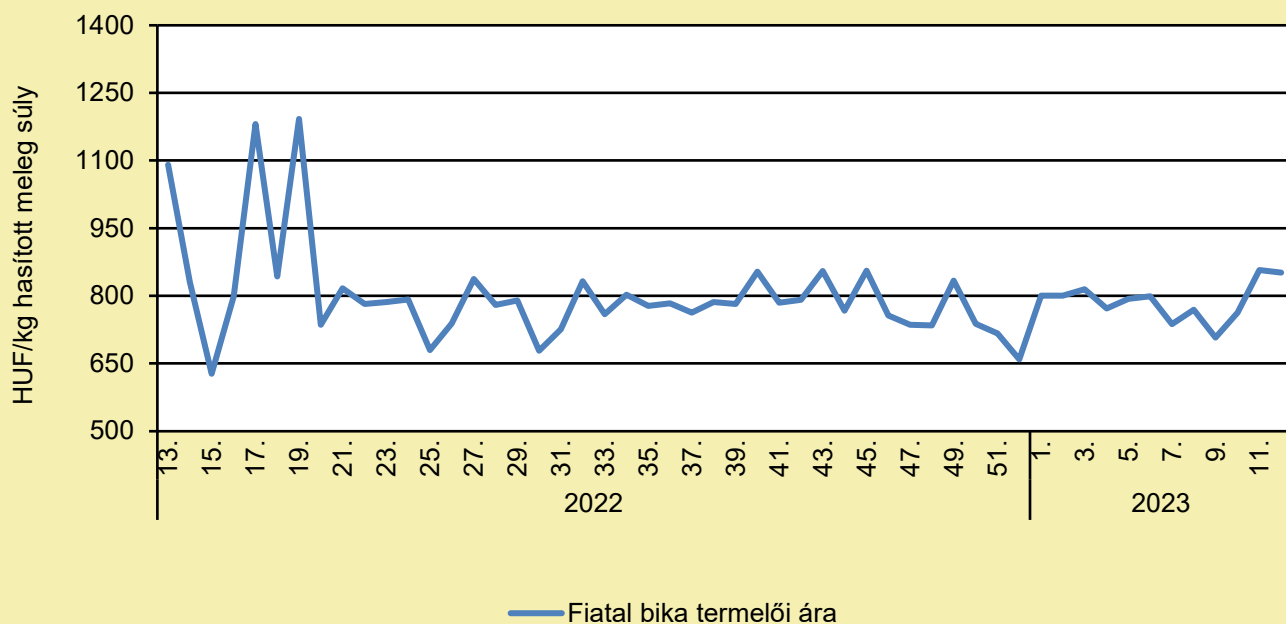
Megjegyzés: 2018. januártól a 2,8% zsírtartalmú pasztőrözött ESL-tej (hosszanfriss tej) fogyasztói ára kerül megfigyelésre. Az ár az áfát tartalmazza. A témában friss adatokat a NAK 15. heti Piaci és Árinformációk kiadványában talál.

Forrás: KSH



# HÚSMARHA

## A fiatal bika termelői ára Magyarországon (2022–2023)



Forrás: AKI PÁIR (a legfrissebb adatokért kattintson a linkre: <https://pair.aki.gov.hu>)

## A fiatal bika termelői árának változása Magyarországon (HUF/kg hasított meleg súly)

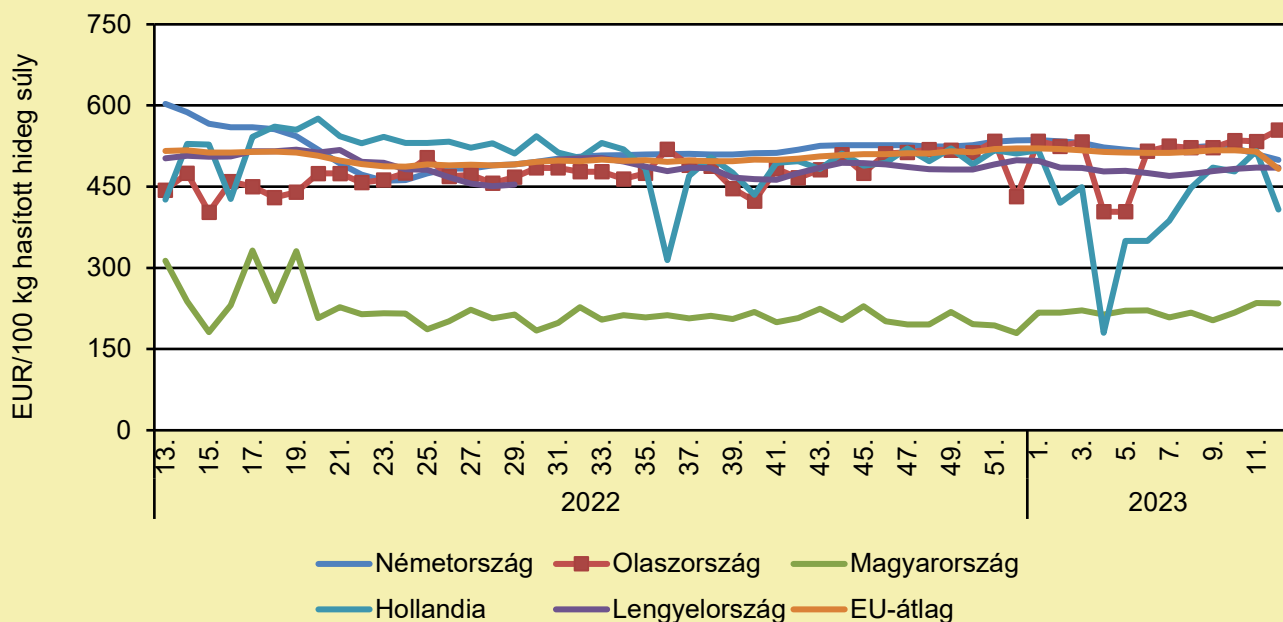
	2022. 12. hét	2023. 11. hét	2023. 12. hét	2023. 12. hét/ 2022. 12. hét (százalék)	2023. 12. hét/ 2023. 11. hét (százalék)
Fiatal bika	1060,5	857,4	851,4	80,3	99,3

Megjegyzés: Az ár az áfát és a szállítási költséget nem tartalmazza.

Forrás: AKI PÁIR (a legfrissebb adatokért kattintson a linkre: <https://pair.aki.gov.hu>)

# HÚSMARHA

A fiatal bika vágóhídi belépési ára Magyarországon és a fiatal bika „R3” vágóhídi belépési ára az EU-ban (2022–2023)



Forrás: Európai Bizottság

A fiatal bika vágóhídi belépési árának változása Magyarországon és az EU-ban (EUR/100 kg hasított hideg súly)

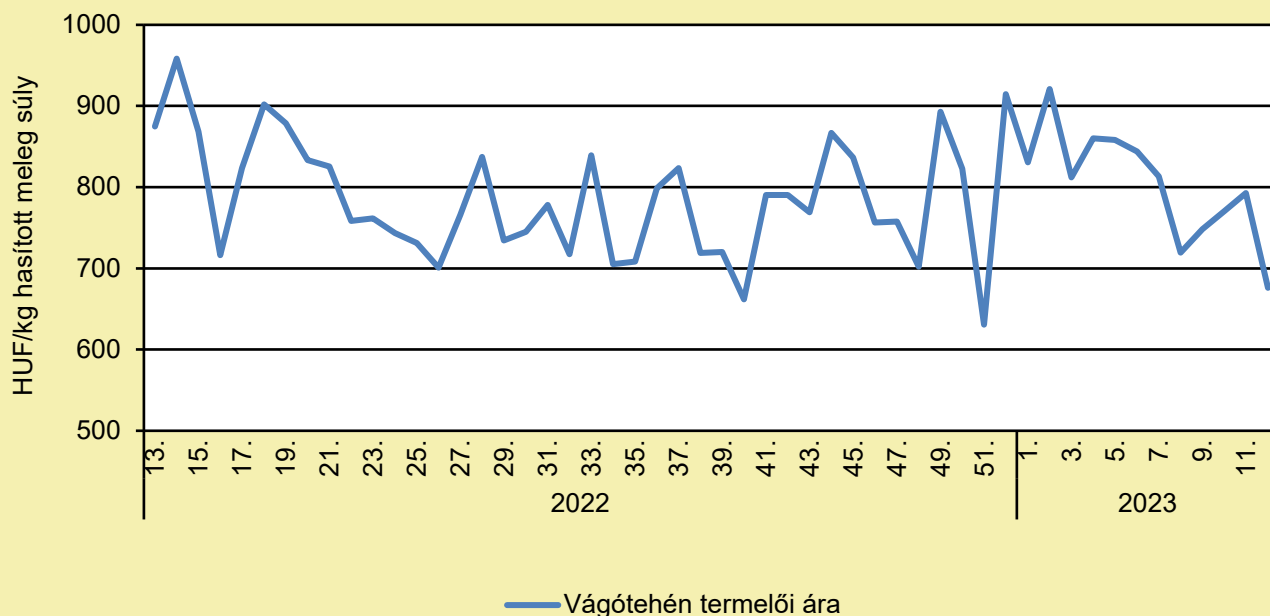
	2022. 12. hét	2023. 11. hét	2023. 12. hét	2023. 12. hét/ 2022. 12. hét (százalék)	2023. 12. hét/ 2023. 11. hét (százalék)
Németország	599,1	510,3	499,2	83,3	97,8
Olaszország	462,8	533,7	554,9	119,9	104,0
Magyarország	299,3	235,1	234,5	78,3	99,7
Hollandia	512,0	516,0	408,0	79,7	79,1
Lengyelország	484,9	485,1	485,4	100,1	100,1
EU	512,8	514,5	482,6	94,1	93,8

Megjegyzés: Az ár a szállítási költséget tartalmazza, az áfát nem.

Forrás: Európai Bizottság

# HÚSMARHA

## A vágótehén termelői ára Magyarországon (2022–2023)



Forrás: AKI PÁIR (a legfrissebb adatokért kattintson a linkre: <https://pair.aki.gov.hu>)

## A vágótehén termelői árának változása Magyarországon (HUF/kg hasított meleg súly)

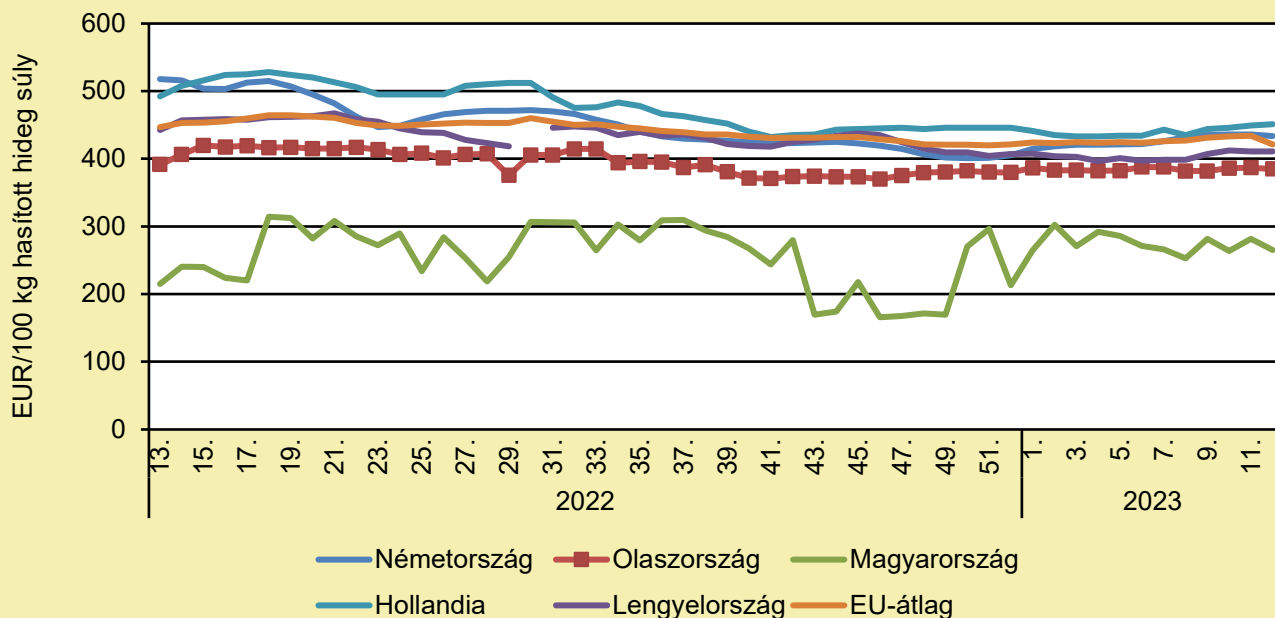
	2022. 12. hét	2023. 11. hét	2023. 12. hét	2023. 12. hét/ 2022. 12. hét (százalék)	2023. 12. hét/ 2023. 11. hét (százalék)
Vágótehén	657,6	792,6	675,9	102,8	85,3

Megjegyzés: Az ár az áfát és a szállítási költséget nem tartalmazza.

Forrás: AKI PÁIR (a legfrissebb adatokért kattintson a linkre: <https://pair.aki.gov.hu>)

# HÚSMARHA

## A vágótehén „O3” vágóhídi belépési ára Magyarországon és az EU-ban (2022–2023)



Forrás: Európai Bizottság

## A vágótehén „O3” vágóhídi belépési árának változása Magyarországon és az EU-ban (EUR/100 kg hasított hideg súly)

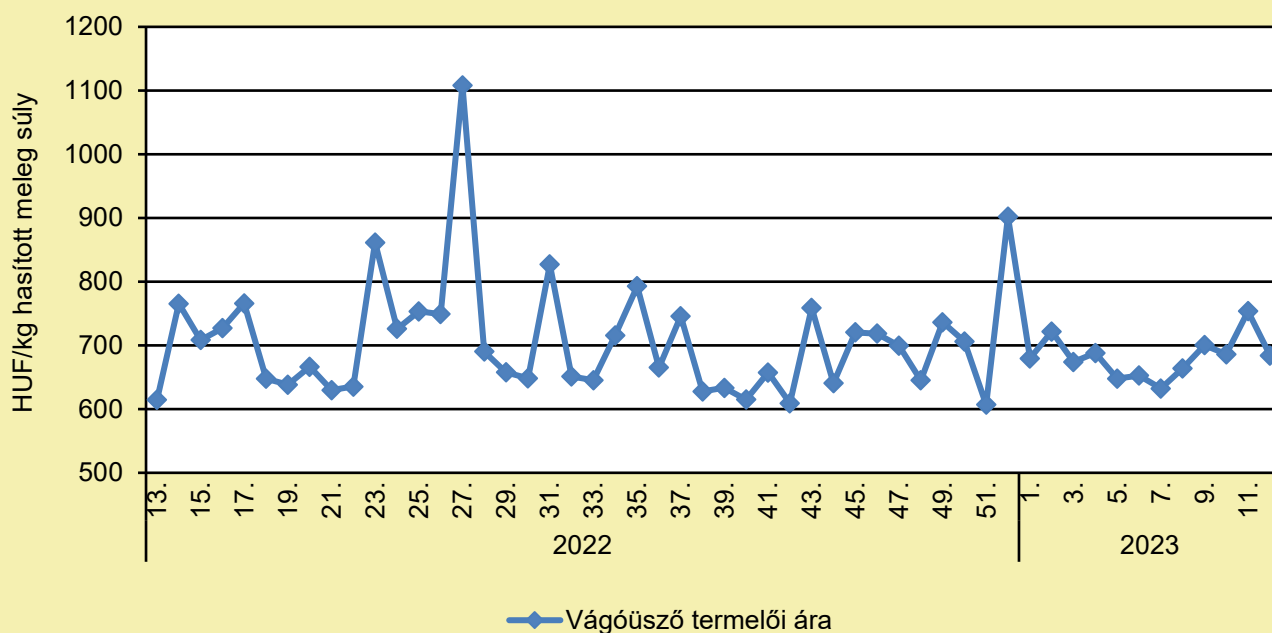
	2022. 12. hét	2023. 11. hét	2023. 12. hét	2023. 12. hét/ 2022. 12. hét (százalék)	2023. 12. hét/ 2023. 11. hét (százalék)
Németország	506,1	436,0	433,7	85,7	99,5
Olaszország	387,2	386,7	384,9	99,4	99,5
Magyarország	178,2	281,6	264,9	148,6	94,0
Hollandia	483,0	449,0	451,0	93,4	100,4
Lengyelország	424,0	410,8	411,0	96,9	100,1
EU	436,8	434,2	421,4	96,5	97,1

Megjegyzés: Az ár a szállítási költséget tartalmazza, az áfát nem.

Forrás: Európai Bizottság

# HÚSMARHA

## A vágóüsző termelői ára Magyarországon (2022–2023)



Forrás: AKI PÁIR (a legfrissebb adatokért kattintson a linkre: <https://pair.aki.gov.hu>)

## A vágóüsző termelői árának változása Magyarországon (HUF/kg hasított meleg súly)

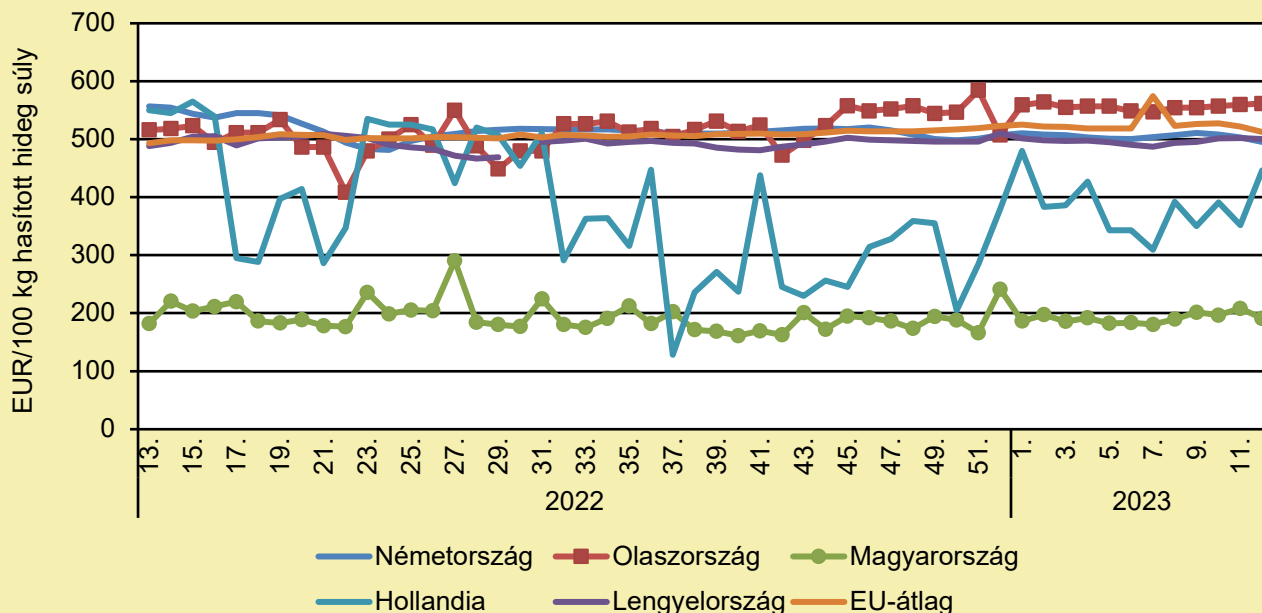
	2022. 12. hét	2023. 11. hét	2023. 12. hét	2023. 12. hét/ 2022. 12. hét (százalék)	2023. 12. hét/ 2023. 11. hét (százalék)
Vágóüsző	700,1	753,9	684,2	97,7	90,8

Megjegyzés: A termelői ár az áfát és a szállítási költséget nem tartalmazza.

Forrás: AKI PÁIR (a legfrissebb adatokért kattintson a linkre: <https://pair.aki.gov.hu>)

# HÚSMARHA

A vágóüsző vágóhídi belépési ára Magyarországon és a vágóüsző „R3” vágóhídi belépési ára az EU-ban (2022–2023)



Forrás: Európai Bizottság

A vágóüsző vágóhídi belépési árának változása Magyarországon és az EU-ban (EUR/100 kg hasított hideg súly)

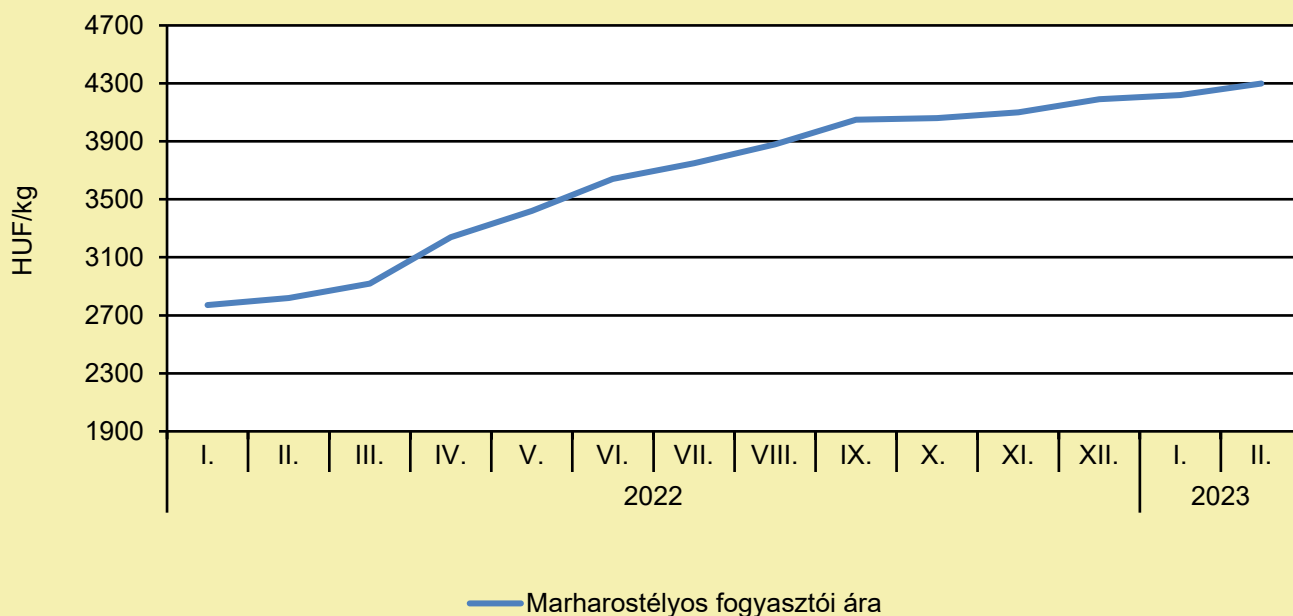
	2022. 12. hét	2023. 11. hét	2023. 12. hét	2023. 12. hét/ 2022. 12. hét (százalék)	2023. 12. hét/ 2023. 11. hét (százalék)
Németország	545,8	502,9	495,4	90,8	98,5
Olaszország	494,5	559,4	561,3	113,5	100,4
Magyarország	201,0	208,2	190,9	94,9	91,7
Hollandia	401,0	352,0	446,0	111,2	126,7
Lengyelország	467,5	501,7	500,1	107,0	99,7
EU	491,6	521,7	512,3	104,2	98,2

Megjegyzés: Az ár a szállítási költséget tartalmazza, az áfát nem.

Forrás: Európai Bizottság

# HÚSMARHA

## A marharostélyos fogyasztói ára Magyarországon (2022–2023)



Forrás: KSH

## A marharostélyos fogyasztói árának változása Magyarországon (HUF/kg)

	2022. február	2023. január	2023. február	2023. február/ 2022. február (százalék)	2023. február/ 2023. január (százalék)
Marharostélyos	2 820	4 220	4 300	152,5	101,9

Megjegyzés: Az ár az áfát tartalmazza. A témában a következő friss adatokat a NAK 15. heti Piaci és Árinformációk kiadványában találja.

Forrás: KSH

# JUH ÉS KECSKE

## ÖT ÉS FÉLMILLIÁRD FORINT ÉRKEZIK AZ ANYAJUHTARTÓKNAK

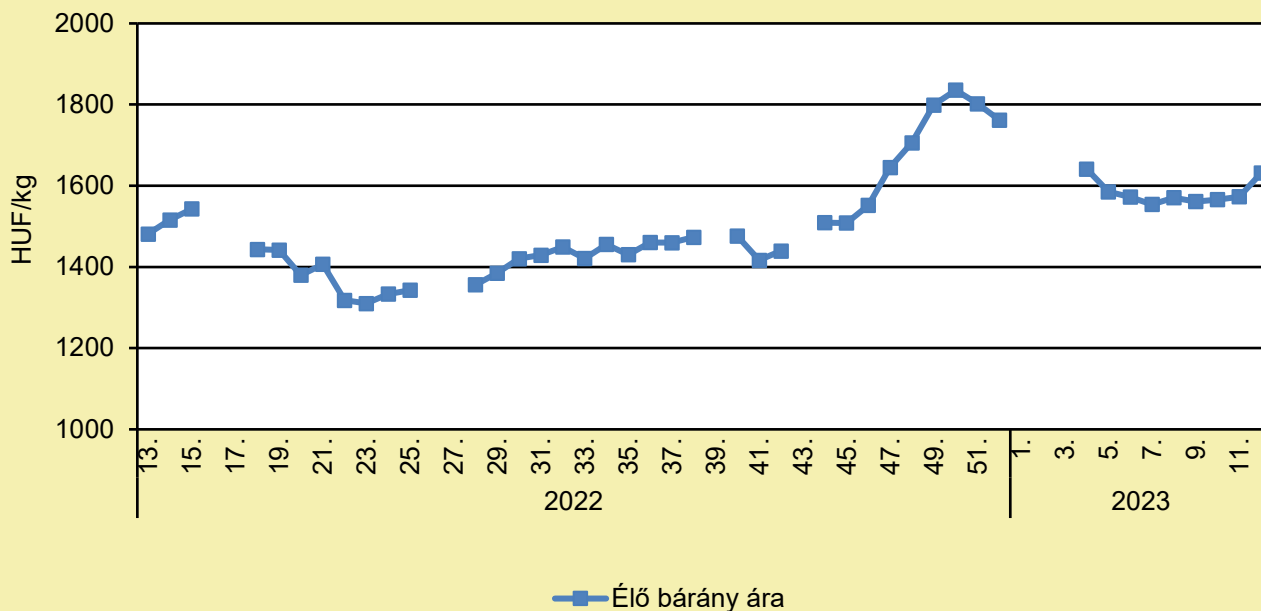
(kormány.hu, március 29.)

Megkezdődött a termeléshez kötött anyajuhtartás támogatások kifizetése. Az európai uniós forrásból finanszírozott támogatást több mint 7 ezer juhtartó számára, 5,5 milliárd forint értékben fizetik ki – közölte Feldman Zsolt, az Agrárminisztérium mezőgazdaságért és vidékfejlesztésért felelős államtitkára. Az államtitkár arra emlékeztetett, hogy a 2015-től érvényes Közös Agrárpolitika meghatározó és Magyarország számára kiemelt jelentőséggel bíró támogatási konstrukció a termeléshez kötött támogatások rendszere. 2022. év végén 4,5 milliárd forintot már előleg formájában kifizettek a juhágazat számára, a napokban pedig több mint 7 000 állattartó részére érkezik csaknem 5,5 milliárd forint támogatás. Az Agrárminisztérium ismét felhívja az érintettek figyelmét, hogy a termeléshez kötött támogatások összetett szabályrendszerét foglalja össze a minisztérium és az Agrárkamara közös kiadványa a „Termeléshez kötött támogatások” címmel, amely az általános információk mellett sorra veszi a növénytermesztéshez, illetve az állattenyésztéshez tartozó termeléshez kötött támogatásokat is. A kiadvány elérhető a tematikus KAP honlapon, a <https://kap.mnvh.eu/publications> címen. Ezen felül a gazdálkodóknak érdemes megtenniük mindent az Egységes Nyilvántartási és Azonosítási Rendszerben lévő adatok naprakész biztosítása érdekében, az idei évi egységes kérelemben megjelenő állatok megszemélyesítése miatt.



# JUH ÉS KECSKE

## Az élő bárány termelői ára Magyarországon (2022–2023)



Forrás: AKI PÁIR (a legfrissebb adatokért kattintson a linkre: <https://pair.aki.gov.hu>)

## Az élő bárány termelői árának változása Magyarországon (HUF/kg)

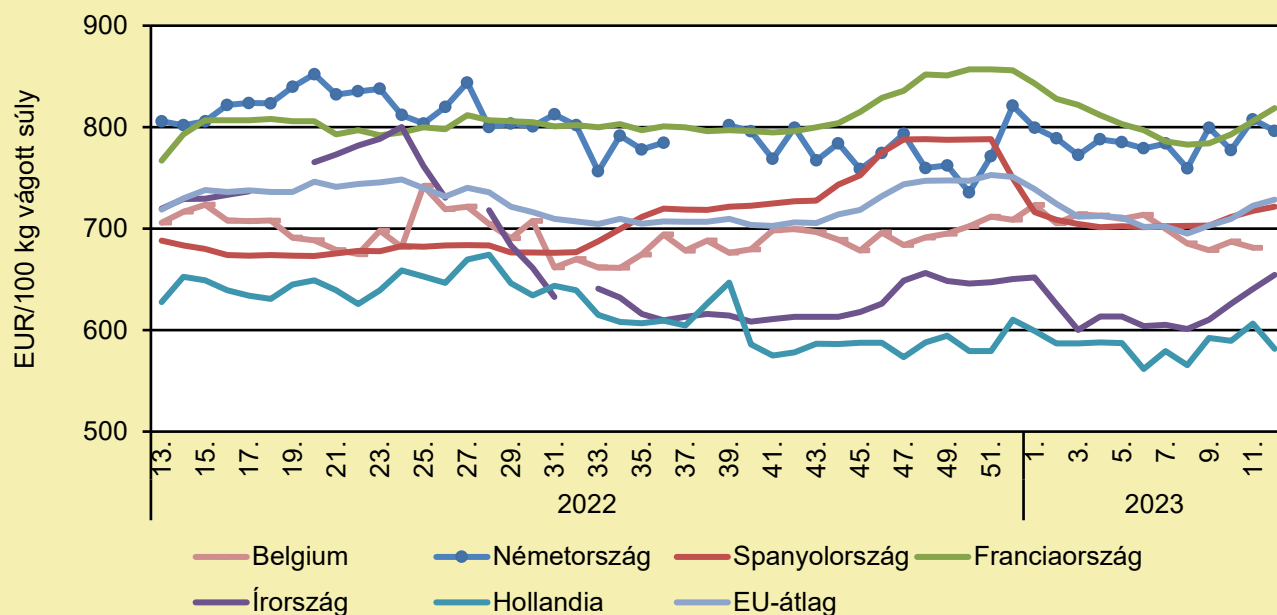
	2022. 12. hét	2023. 11. hét	2023. 12. hét	2023. 12. hét/ 2022. 12. hét (százalék)	2023. 12. hét/ 2023. 11. hét (százalék)
Élő bárány	1 487,6	1 572,9	1 631,4	109,7	103,7

Megjegyzés: A termelői ár az áfát és a szállítási költséget nem tartalmazza.

Forrás: AKI PÁIR (a legfrissebb adatokért kattintson a linkre: <https://pair.aki.gov.hu>)

# JUH ÉS KECSKE

## A nehéz bárány termelői ára Nyugat- és Dél-Európában (2022–2023)



Forrás: Európai Bizottság

## A nehéz bárány termelői árának változása Nyugat- és Dél-Európában (EUR/100 kg vágott súly)

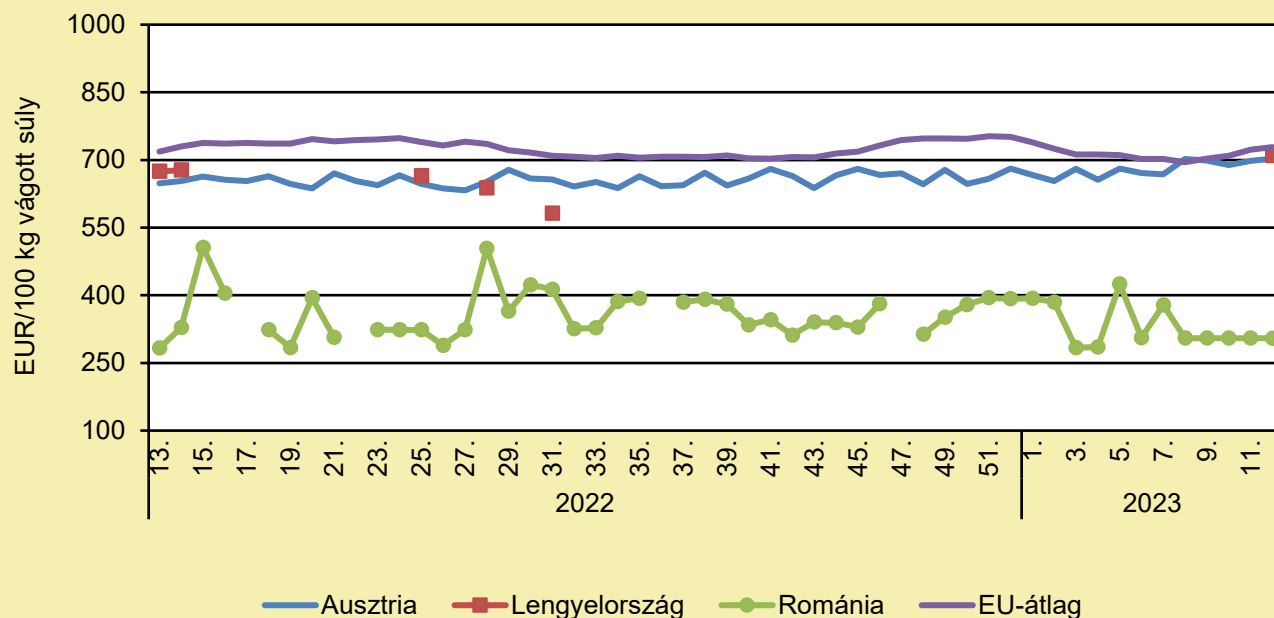
	2022. 12. hét	2023. 11. hét	2023. 12. hét	2023. 12. hét/ 2022. 12. hét százalék	2023. 12. hét/ 2023. 11. hét százalék
Belgium	695,0	681,2	–	–	–
Németország	611,2	807,7	796,3	130,3	98,6
Spanyolország	688,5	717,8	721,7	104,8	100,6
Franciaország	757,0	806,0	819,0	108,2	101,6
Írország	705,2	640,5	654,5	92,8	102,2
Hollandia	622,9	606,6	581,5	93,4	95,9
EU	693,4	722,7	728,7	105,1	100,8

Megjegyzés: Az ár a szállítási költséget tartalmazza, az áfát nem.

Forrás: Európai Bizottság

# JUH ÉS KECSKE

## A nehéz bárány termelői ára Közép-Európában (2022–2023)



Forrás: Európai Bizottság

## A nehéz bárány termelői ára Közép-Európában (EUR/100 kg vágott súly)

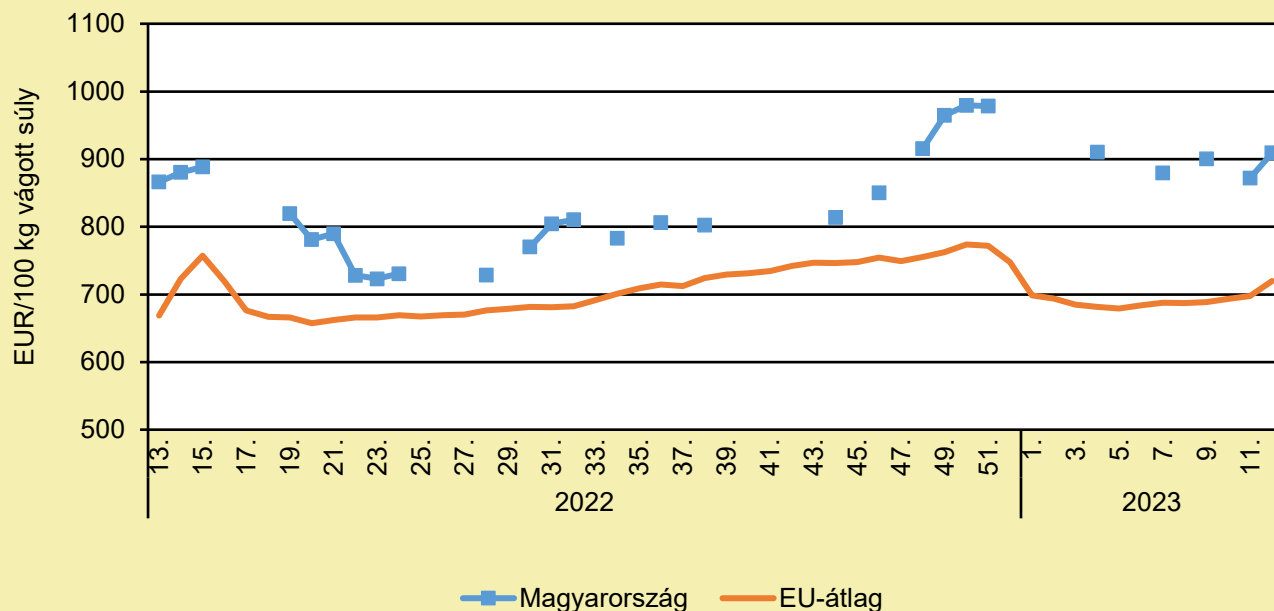
	2022. 12. hét	2023. 11. hét	2023. 12. hét	2023. 12. hét/ 2022. 12. hét (százalék)	2023. 12. hét/ 2023. 11. hét (százalék)
Ausztria	653,0	698,0	703,0	107,7	100,7
Lengyelország	—	—	710,0	—	—
Románia	283,0	304,9	304,6	107,6	99,9
EU	693,4	722,7	728,7	105,1	100,8

Megjegyzés: Az ár a szállítási költséget tartalmazza, az áfát nem.

Forrás: Európai Bizottság

# JUH ÉS KECSKE

## A könnyű bárány termelői ára Magyarországon és az EU-ban (2022–2023)



Forrás: Európai Bizottság

## A könnyű bárány termelői árának változása Magyarországon és az EU-ban (EUR/100 kg vágott súly)

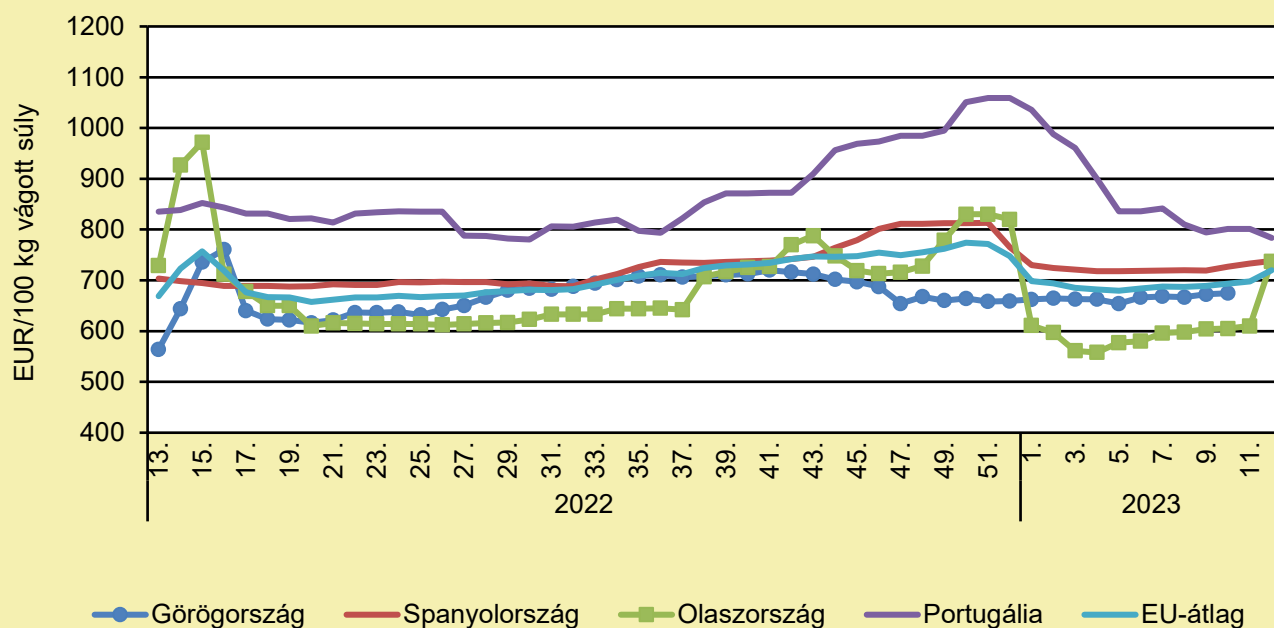
	2022. 12. hét	2023. 11. hét	2023. 12. hét	2023. 12. hét/ 2022. 12. hét százalék	2023. 12. hét/ 2023. 11. hét százalék
Magyarország	864,2	871,8	909,3	105,2	104,3
EU	659,4	697,5	720,1	109,2	103,2

Megjegyzés: Az ár a szállítási költséget tartalmazza, az áfát nem.

Forrás: Európai Bizottság

# JUH ÉS KECSKE

## A könnyű bárány termelői ára Nyugat- és Dél-Európában (2022–2023)



Forrás: Európai Bizottság

## A könnyű bárány termelői árának változása Nyugat- és Dél-Európában (EUR/100 kg vágott súly)

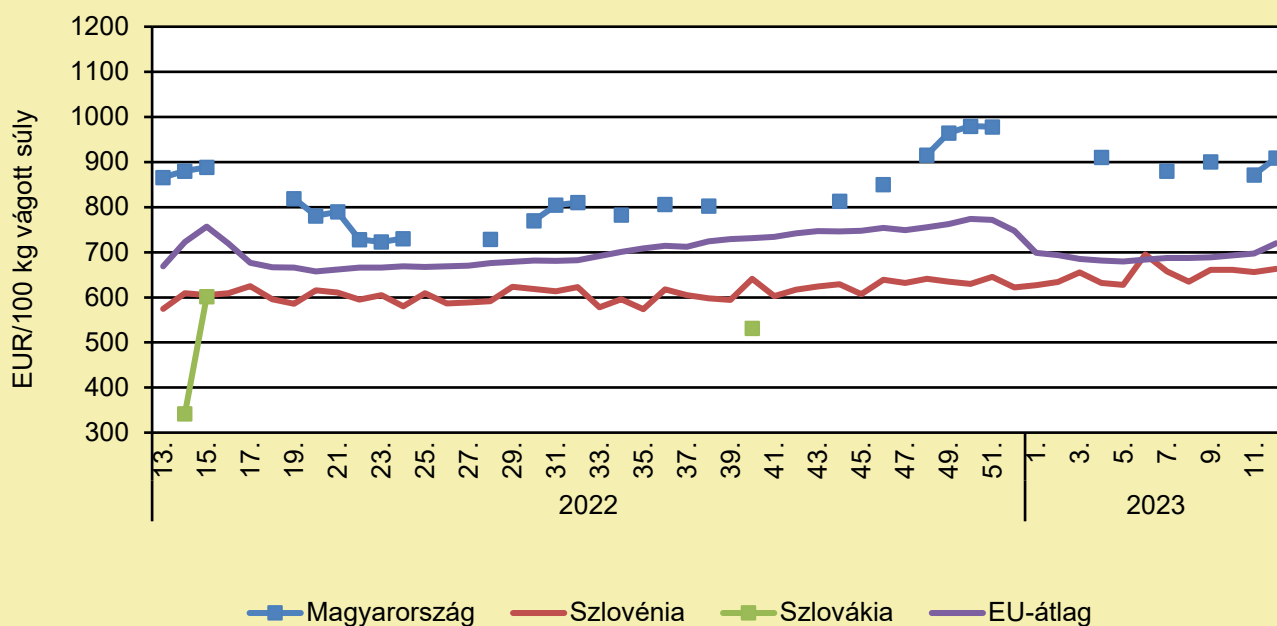
	2022. 12. hét	2023. 11. hét	2023. 12. hét	2023. 12. hét/ 2022. 12. hét százalék	2023. 12. hét/ 2023. 11. hét százalék
Görögország	561,1	–	–	–	–
Spanyolország	703,2	733,2	737,9	104,9	100,6
Olaszország	675,0	610,0	737,0	109,2	120,8
Portugália	835,7	801,4	783,8	93,8	97,8
EU	659,4	697,5	720,1	109,2	103,2

Megjegyzés: Az ár a szállítási költséget tartalmazza, az áfát nem.

Forrás: Európai Bizottság

# JUH ÉS KECSKE

## A könnyű bárány termelői ára Közép-Európában (2022–2023)



Forrás: Európai Bizottság

## A könnyű bárány termelői árának változása Közép-Európában (EUR/100 kg vágott súly)

	2022. 12. hét	2023. 11. hét	2023. 12. hét	2023. 12. hét/ 2022. 12. hét százalék	2023. 12. hét/ 2023. 11. hét százalék
Magyarország	864,2	871,8	909,3	105,2	104,3
Szlovénia	591,5	656,2	663,0	112,1	101,0
Szlovákia	–	–	–	–	–
EU	659,4	697,5	720,1	109,2	103,2

Megjegyzés: Az ár a szállítási költséget tartalmazza, az áfát nem.

Forrás: Európai Bizottság

# TAKARMÁNYIPAR

## SZIGORÚ SZABÁLYOKAT KAPTAK A NYAKUKBA AZ ÁLLATTARTÓK: MOST MÁR LÉPNI KELL

(agrarszektor.hu, március 27.)

Minden évben Bangkokban rendezik meg a világ egyik legnagyobb mezőgazdasági és állattenyésztési szakkonferenciáját és vásárát, amelyre a világ minden részéről érkeznek az ágazat gyártói és forgalmazói, hogy bemutassák a legújabb termékeket és technológiákat a látogatóknak. Óriási változáson ment át az elmúlt időszakban az állattenyésztési szektor. Az egyre szigorodó európai uniós szabályozások és a mel-  
lénk társuló ellenőrzések nyomán, a magyar gazdáknak is több szintet kellett emelniük gazdálkodásuk színvonalán, hogy a követelményeknek megfeleljenek. Egy gazdálkodó számára az egyik legnagyobb fenyegetettség, ha állatállományában betegség üti fel a fejét, hiszen az könnyen elterjedhet, nagyszámú áldozatot követelhet. Egy ilyen helyzetben nem csak egy vállalkozás, de sok család megélhetése is veszélybe kerülhet. Éppen ezért lényeges a gazdaságok komplex védelme, ami mind a higiéniai, mind pedig a takarmányozási területekre kiterjed. Korábban jellemző volt az állattenyésztők egy részére, hogy antibiotikumot alkalmaztak, nem csak betegség esetén, de bizony hozamfokozásra is. Több tejért, tojásért, húsért folyamatosan gyógyszerezték állományukat, aminek emberekre káros hatásához kétség sem férhet. Ma már nagyon szigorú szabályok vonatkoznak a gyógyszerek, főként az antibiotikumok használatára is. Kizárólag állatorvos írhatja fel, és csakis a kezelés idején lehet őket alkalmazni, a szükséges ideig – ismertette Bódi Zsolt okleveles agrármérnök, a NeoCons Plus Kft. ügyvezető igazgatója, aki azt is elárulta, hogy 20 éve szenvedélyesen képviseli ezt a területet. Célja, hogy gyógyszer- és GMO-mentes takarmánykiegészítőket készítsen a magyar gazdák számára. A takarmánykiegészítők szerepe éppen olyan, mint az emberek esetében a táplálékkiegészítőké. A takarmányba kis mennyiségben kell belekeverni, különböző vitaminokat, ásványi anyagokat és nyomelemeket tartalmaz, az állatok egyedi igényeit figyelembe véve. A premix úgynevezett előkeverék és rendkívül hatásos módon járul hozzá az állatállomány egészségének megőrzéséhez. A felelős gazdák ma már nem takarmányoznak ezek nélkül, mert tudják, hogy hosszú távú céljaik elérése érdekében nem lehet a minőségi takarmányozáson spórolni – közölte az ügyvezető igazgató.

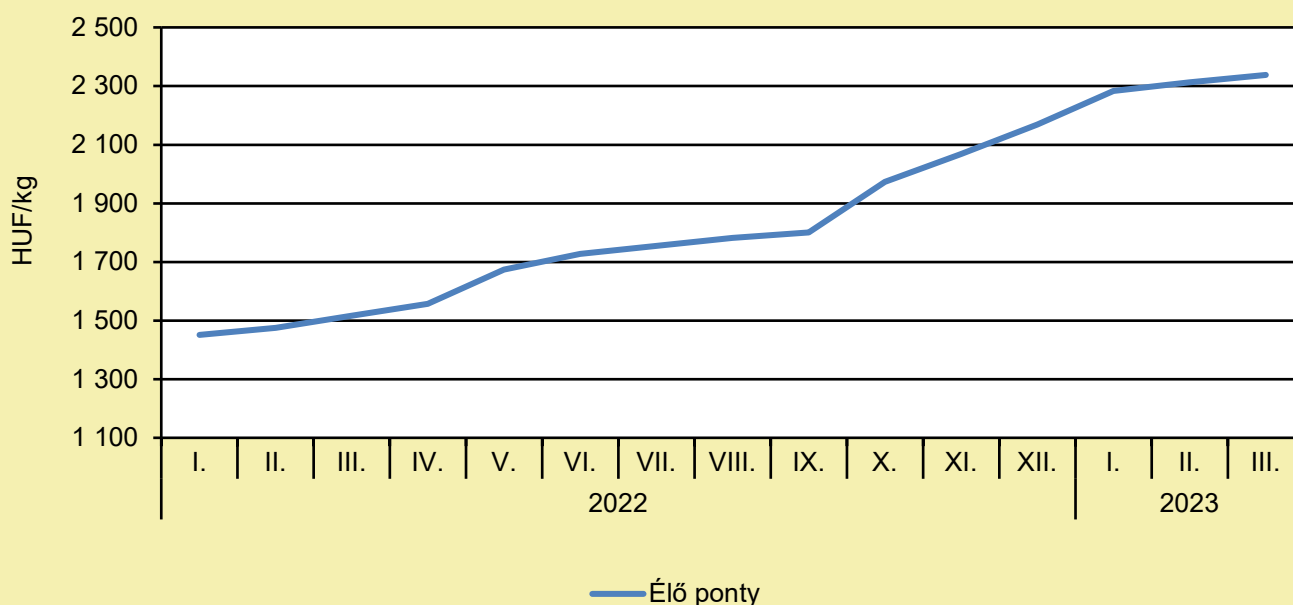
# HALÁSZAT

## A HALÁSZAT KORLÁTOZÁSÁRA KÖTELEZTÉK A FRANCIA KORMÁNYT A DELFINEK VÉDELMEBEN

(pecaverzum.hu, március 20.)

A francia Államtanács kötelezte a kormányt, hogy tiltsa be a halászatot az Atlanti-óceán azon részein, ahol az veszélyezteti a delfinek fennmaradását. Franciaország legfőbb közigazgatási bírósága azután rendelte el a halászat korlátozását a Vizcayai-öbölben, hogy százával vetett partra a víz döglött delfineket az Atlanti-óceáni partvidéken. A legtöbb példány februárban és márciusban pusztul el, amikor élelmet keresve a delfinek közelebb úsznak a parthoz, és összeütköznek a halászhajókkal. A bíróság hat hónapot adott a kormánynak arra, hogy kijelölje a védett övezeteket.

### Az élő ponty fogyasztói átlagárának alakulása Magyarországon (2022–2023)



Forrás: AKI

### Néhány haltermék fogyasztói átlagárának alakulása Magyarországon (HUF/kg)

	2022. március	2023. február	2023. március	2023. március/ 2022. március (százalék)	2023. március/ 2023. február (százalék)
Élő ponty	1 517	2 313	2 338	154,1	101,1
Pontyszelet	2 658	3 868	3 868	145,5	100,0
Bőrös afrikai harcsafilé	3 479	4 459	4 466	128,4	100,2
Busatörzs	1 502	2 307	2 328	155,0	100,9
Busaszelet	1 707	2 300	2 409	141,1	104,7
Lazacfilé	6 721	9 089	8 716	129,7	95,9

Megjegyzés: A témában a következő friss adatokat a NAK 17. heti Piaci és Árinformációk kiadványában találja.

Forrás: AKI



# HALÁSZAT

## PONTYÓRIÁS AKADT HOROGRA SZIGLIGETNÉL

(sokszinuvidek.24.hu, március 20.)

A Balatoni Halgazdálkodási Nonprofit Zrt. közösségi oldalán tette közzé Zsohár Balázs horgásztársuk minapi kalandját, amikor több szép fogás mellett egy gigapontyot is a partra terelt. Olyan kövér volt, hogy első látásra is biztos lehetett a horgász a rekordjában. A hal pontos súlya 20,25 kilogramm volt, s az a mérlegelés után természetesen úszhatott is tovább a Balatonban.

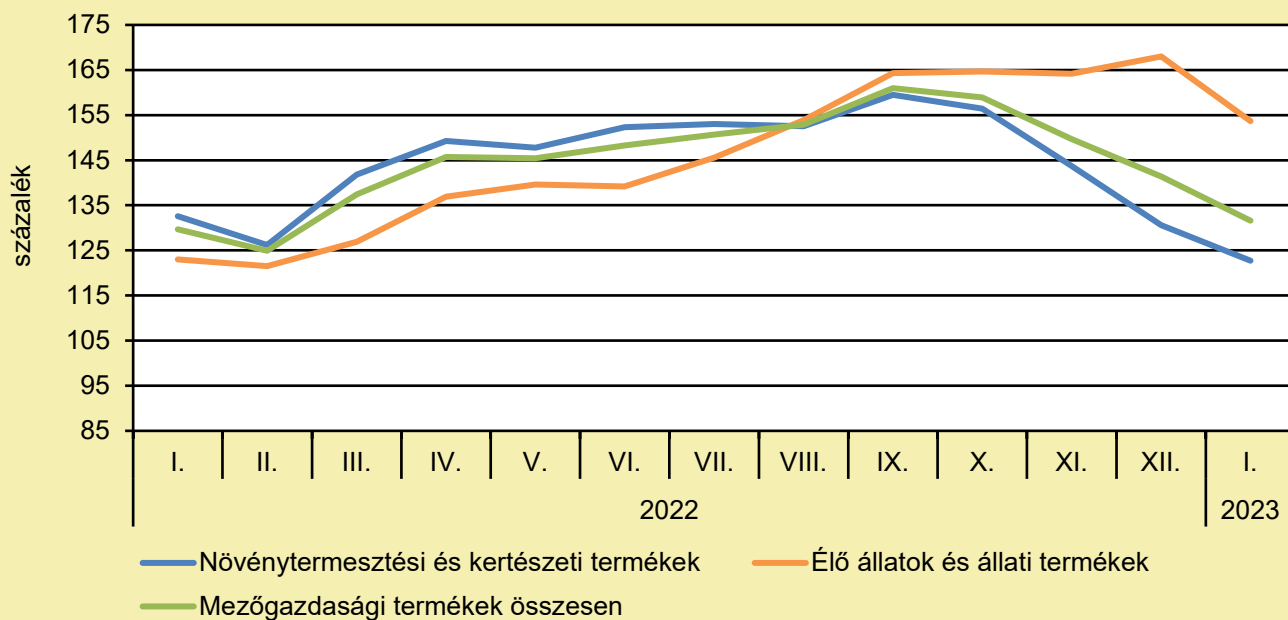
## KOMOLY TÁMOGATÁSI LEHETŐSÉGEKHEZ JUTHATNAK A HAZAI HALGAZDASÁGOK

(teol.hu/Magyar Nemzet, március 26.)

Az új fejlesztési ciklusban mintegy húszmilliárd forint biztosítja az ágazat megújulását és versenyképességének növelését. Nagy István agrárminiszter még tavaly decemberben jelentette be, hogy a Magyar halgazdálkodási operatív program plusz (Mahop plusz) elfogadása jelenti a magyar halgazdálkodás támogatásának és fejlesztésének alapját a következő években. Az Agrárminisztériumban már zajlik a pályázatok előkészítése. Papp Zsolt György, a vidékfejlesztési programok végrehajtásáért felelős helyettes államtitkár, az irányító hatóság vezetője ezzel kapcsolatban elmondta: „Szeretnénk elérni, hogy mindenki arra pályázzon, amire leginkább szüksége van.” Az új program előkészítése mellett párhuzamosan zajlik az előző támogatási ciklus lezárása is. A teljes cikket [itt olvashatja el](#).

# AGRÁRÁGAZAT ÁLTALÁBAN

A mezőgazdasági termelői árak alakulása  
(előző év azonos időszaka = 100 százalék)



Megjegyzés: A témában a következő friss adatokat a NAK 15. heti Piaci és Árinformációk kiadványában találja.  
Forrás: KSH-adatok alapján AKI-szerkesztés

# AGRÁRÁGAZAT ÁLTALÁBAN

## AGRÁRTECHNOLÓGIAI NEMZETI LABORATÓRIUM FEJLESZTÉSÉRE NYERT PÁLYÁZATI FORRÁST A NÉBIH ÉS A MATE

(Nébih, március 22.)

Agrártechnológiai Nemzeti Laboratórium fejlesztése céljából nyert számottevő, 1,2 mrd Ft pályázati forrást a Nemzeti Élelmiszerlánc-biztonsági Hivatal (Nébih) a Magyar Agrár- és Élettudományi Egyetemmel (MATE) közösen, a Nemzeti Kutatási, Fejlesztési és Innovációs Hivatal Nemzeti Laboratórium programjában. A 2022-2.1.1-NL-2022-00006 azonosító számú projekt részeként többek között mobil vizsgálólaboratóriumokat fejlesztenek, továbbá létrejön egy országos talajtani adatbázis, mely hazai talajspektrális könyvtárral is kiegészül. A fejlesztések egyaránt segítségére lesznek a gazdálkodóknak, a laboratóriumoknak és a közigazgatási szereplőknek. Az Agrártechnológiai Nemzeti Laboratórium a talaj és a hozzá kapcsolódó környezetállapot megőrzését és javítását tűzte ki céljául. A Nébih fő talajvédelmi törekvése, hogy közelebb hozza egymáshoz a gazdálkodók talajművelési szokásait és az agrártudományos ágazatban elért fejlesztéseket, továbbá, hogy segítse a talaj romlásának mérséklését. A hivatal létrehozta a magyarországi talajlaboratóriumok vizsgálati eredményeit összesítő Nemzeti Talajtani Adatbázist, amely kiegészül egy hazai talajspektrális könyvtárral. A rendszer a talajok termékenységét, funkcióit, valamint a térbeli kiterjedését célzó kutatásoknak biztosít háttérrel. Emellett az adatbázis a folyamatosan bővülő adatok révén a gazdálkodókat és a közigazgatási szerveket is segíti abban, hogy talajvédelmi feladataikat kiegészítő anyagi vagy adminisztratív terhek nélkül elvégezhessek. A fejlesztés első ütemében elkészült az adatok beküldésére szolgáló webszerviz szolgáltatás, melynek köszönhetően a talajvizsgálati adatok több mint fele automatizáltan gyűjthető. A második ütemben – előreláthatólag 2023. második félévétől – a Nébih elérhetővé teszi a manuális adatszolgáltatást biztosító online felületet az interfészes kapcsolattal nem rendelkező vizsgálóhelyek számára. Az Agrártechnológiai Nemzeti Laboratórium projekt részeként három szakmai területet lefedő mobil vizsgálólaboratóriumot is kialakít a MATE.

## EGYRE ERŐSEBBEK AZ AGRÁRKAPCSOLATOK GEORGIA ÉS HAZÁNK KÖZÖTT

(agrarunio.hu, március 27.)

Nagy lehetőségek vannak a hazánk és Georgia közötti mezőgazdasági együttműködésben, nem véletlenül jött létre stratégiai partnerség a két nemzet között – jelentette ki Nagy István agrárminiszter. A tárcavezető kiemelte, a vetőmagtermesztésben komoly együttműködési lehetőség van. Hazánk kész arra, hogy kiváló minőségű terményeket szállítson a kaukázusi országba, és így azok a helyi adottságoknak megfelelően továbbszaporítva eljuthatnak más keleti piacokra is. Fontos előrelépés lenne, ha georgiai szakemberek jönnének hazánkba és tanulmányoznák az itteni termesztési módszereket és technológiákat. További lehetőség rejlik abban, ha az egyetemek és a kutatóintézetek szintjén is szorosabb lenne az együttműködés. A szakemberek és a diákok kölcsönös cseréje tovább erősítheti ezt a folyamatot. Nagy István elismerően szólt a georgiai méhészek munkájával kapcsolatban, hazánk pedig segíthet abban, hogy a georgiai méz eljusson az Uniós piacokra is. Emellett komoly lehetőségek vannak a gyümölcsfajták tanulmányozásával kapcsolatban is, különös tekintettel a barackra és a paradicsomra. A miniszter felhívta a figyelmet a georgiai szőlő és borkultúra gazdag örökségére, amit nemcsak a kereskedelem, hanem a tudomány területén is érdemes tovább bővíteni. A magyar szakemberek ezen a területen is készek a tudásukat és technológiai ismereteiket megosztani. A tárcavezető arról is beszámolt, hogy a magyar élelmiszer- és feldolgozóipar átfogó megújuláson megy keresztül, ezért hazánk számára is lehetőséget jelenthetnek az ottani alapanyagok.

# ÉLELMISZERIPAR ÁLTALÁBAN

## ÉLETBE LÉPETT A ROVARFEHÉRJÉKKEL KAPCSOLATOS ÚJ SZABÁLYOZÁS

(kormany.hu/AM Sajtóiroda, március 24.)

Szigorúbb szabályozás lépett életbe, a rovarfehérjét tartalmazó élelmiszereken fel kell tüntetni a „Figyelem! Az élelmiszer rovarfehérjét tartalmaz!” kifejezést, és azokat a többi terméktől elkülönítetten kell kihelyezni, jelentette be Nagy István agrárminiszter közösségi oldalán. A miniszter hangsúlyozta, a kormány a szigorú termékjelölési és elkülönítési szabállyal is szeretné védeni a magyar fogyasztókat a Brüsszel által az EU-ban engedélyezett rovarfehérjét tartalmazó élelmiszerektől. Magyarország egyedüli tagállamként nem támogatta azt az európai uniós szándékot, rovarokat hozzanak forgalomba élelmiszerként és élelmiszer-összetevőként az EU-ban. Az Európai Bizottság ezzel gasztronómiai hagyományainkat, étkezési szokásainkat sodorja veszélybe, tette hozzá.

## IDÉN IS LESZ HUNGALIMENTARIA, AZ ÉLELMISZERIPAR EGYIK LEGFONTOSABB HAZAI ESEMÉNYE!

(agroinform.hu/Eurofins Analytical Services Hungary, március 22.)

Idén 14. alkalommal szervezik meg a hazai élelmiszerbiztonsági és élelmiszervizsgálati szektor talán legfontosabb tudományos tanácskozását és kiállítását. A Nemzeti Élelmiszerlánc-biztonsági Hivatal és az Eurofins Analytical Services Hungary Kft. (a WESSLING Hungary Kft. jogutódja) szervezésében megvalósuló HUNGALIMENTARIA konferencia és szakmai kiállítás programja összeállt, a szervezők várják a jelentkezőket! Az idei esemény kiemelt témái: az élelmiszerekkel érintkezésbe kerülő anyagok kihívásai, táplálkozástudomány, analitika, szabályozási és fenntarthatósági kérdések, valamint a körforgásos gazdaság az élelmiszeriparban.

- Az időpont: 2023. április 18–19.
- A helyszín: Aquaworld Resort Budapest (1044 Budapest, Íves út 16.)
- Program: [Ide kattintva](#) letölthető. Jelentkezés: [Online itt](#), letöltött és elküldött jelentkezési lapon pedig [itt lehetséges](#).

## MÉG HORDÓBAN A TAVALYI MÉZ, AZ EU CSERBENHAGYTA A MÉHÉSZEKET

(agroinform.hu, március 27.)

Hihetetlen, de a magyarországi mézkereskedők – egy-két kivételtől eltekintve – egyáltalán nem vásároltak magyar termelőktől származó mézet a tavalyi évben – olvasható a Magyar Állattenyésztők Szövetsége honlapján. 2021-ben az akácméz nagybani felvásárlási ára 2200-2400 Ft/kg, a vegyesméz ára pedig 1200-1400 Ft/kg körül alakult. 2022 közepes évnek számított a méhcsaládoktól elvehető méz mennyisége alapján, viszont az akácméz mennyisége és minősége a korábbi évekhez képest jobban sikerült. Az infláció meglódult, ezért a méhészek arra számítottak, hogy a méz felvásárlási ára emelkedni fog. A várakozásokkal ellentétben azonban nem növekedett, sőt, inkább erőteljes visszaesés volt tapasztalható. Az akácméz nagybani felvásárlási ára 1600-1700 Ft/kg, a vegyesméz ára pedig 1100-1200 Ft/kg körül alakult. Az ár visszaesésén kívül még egy rendkívüli helyzet alakult ki, mérsékelt kereslet mutatkozott a vegyes mézekre és minimális az akácmézre. A kereskedelmi láncok árképzési módszere olyan magasra növelte az akácméz árát a boltokban, hogy az a vevők számára már átlépte a lélektani határt. Az Európai Unió pedig az ukrán háború miatt eltörölte a védővámot az Ukrajnából érkező mézről. Ennek következtében az ukrán, vagy az Odesszán át érkező távol-keleti mézet vásárolják fel az európai töltő üzemek.

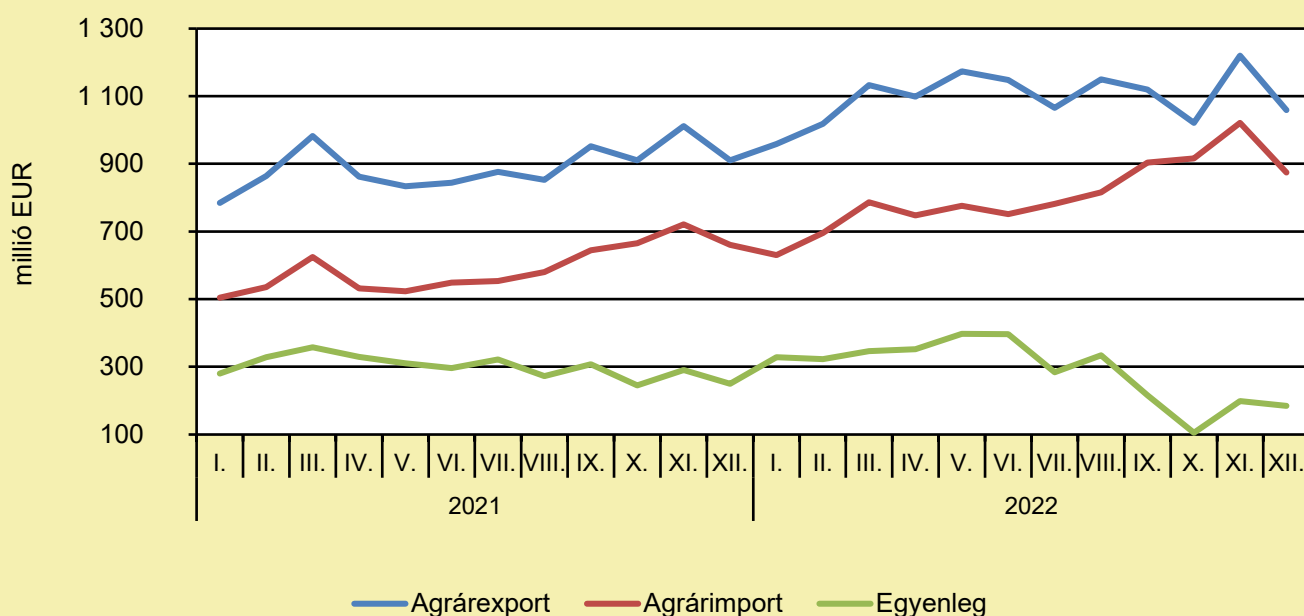
# ÉLELMISZER-KERESKEDELEM

## ÉLELMISZER-KÜLKERESKEDELEM

(KSH-adatok alapján AKI-szerkesztés, március)

A mezőgazdasági és élelmiszeripari termékek exportértéke 16,4, importértéke 32,4 százalékkal emelkedett, az egyenleg pedig 26,1 százalékkal volt kevesebb 2022 decemberében, az előző év azonos időszakához képest. A mezőgazdasági és élelmiszeripari termékek kivitelének értéke 1059 millió eurót, behozatalának értéke 874 millió eurót tett ki, az agrár-külkereskedelem aktívuma 185 millió euró volt 2022 tizenkettedik hónapjában, azaz 65 millió euróval kevesebb, mint egy évvel korábban.

### Az agrár-külkereskedelem havonkénti alakulása



Megjegyzés: A témában a következő friss adatokat a NAK 14. heti Piaci és Árinformációk kiadványában találja.  
Forrás: KSH-adatok alapján AKI-szerkesztés

# ÉLELMISZER-KERESKEDELEM

## JÖN A GVH ÁRFIGYELŐ ADATBÁZISA?

(storeinsider.hu, március 23.)

A Gazdaságfejlesztési Minisztérium támogatja a Gazdasági Versenyhivatal (GVH) online árfigyelő adatbázis létrehozását célzó javaslatát. A gyorsított ágazati vizsgálatokkal párhuzamosan a GVH felmérte a kapcsolódó nemzetközi kezdeményezéseket. Kiderült, hogy számos európai (pl. az osztrák, finn, görög, holland, portugál, román, svéd) versenyhatóság aktívan foglalkozik az élelmiszer drágulás jelenségével, valamint több uniós tagállam (pl. Görögország, Németország, Románia) kormánya vagy hatósága alkalmaz, illetve használ különböző árfigyelő, árnyilvántartó alkalmazásokat. A nemzetközi tapasztalatok rávilágítottak arra, hogy a növekvő ártranszparencia, a fogyasztói árak összehasonlíthatósága fokozhatja a versenyt, ami hosszú távon is mérséklő hatással lehet az árakra, illetve erősítheti a vásárlói tudatosságot. Az árfigyelés legelőször az élelmiszer-típusokra vonatkozóan a kiskereskedelmi szektorra fog összpontosítani úgy, hogy az elektronikus rendszernek az év második negyedévének végére működni kell. A felek az online adatbázistól azt várják, hogy jelentősen megerősíti a transzparenciát, átláthatóvá teszi a különböző árképzési gyakorlatokat, végső soron – a fogyasztók érdekeivel összhangban – hozzájárul a piaci verseny fokozásához, a túlárazás megakadályozásához, így összességében elősegíti, hogy az infláció az év végére egy számjegyre mérséklődjön.

Felelős kiadó:



NEMZETI  
AGRÁRGAZDASÁGI  
KAMARA

Nemzeti Agrárgazdasági Kamara  
H-1115 Budapest, Bartók Béla út 105–113.  
Telefon: +36 80 900 365 (zöld szám)  
[www.nak.hu](http://www.nak.hu)  
[piac@nak.hu](mailto:piac@nak.hu)

A kiadványt összeállítja és szerkeszti:



Agrárközgazdasági Intézet  
H-1093 Budapest, Zsil utca 3–5.  
Telefon: (+36 1) 217-1011  
[www.aki.gov.hu](http://www.aki.gov.hu)  
[aki@aki.gov.hu](mailto:aki@aki.gov.hu)