

2023/12. HÉT

NAK PIACI ÉS ÁRINFORMÁCIÓK

A NEMZETI AGRÁRGAZDASÁGI KAMARA PIACFIGYELŐ HÍRSZOLGÁLATA

Állattenyésztés



NEMZETI
AGRÁRGAZDASÁGI
KAMARA



Agrárközgazdasági
Intézet

KÖSZÖNTŐ



Tisztelt Tagunk!

A [Nemzeti Agrárgazdasági Kamara](#) (NAK) legfontosabb feladata, hogy hasznos és értékteremtő szolgáltatásokkal segítse tagjait. Ezek egyike piacfigyelő hírszolgálatunk, a NAK Piaci és Árinformációk.

Heti rendszerességgel frissülő összeállításunk célja, hogy hozzájáruljunk tagjaink magas színvonalú, naprakész informáltságához és ezen keresztül megalapozott üzleti döntéseihez. Kiadványunkban ágazatonként rendszerezve nyújtjuk át Önnek az adott hétre vonatkozó legfrissebb piaci és szakmai információkat – külön a növénytermesztési és az állattenyésztési szektorra.

Felhívom figyelmét, hogy a korábban megjelent összeállítások is folyamatosan elérhetők a NAK honlapján található [archívumban](#).

Őszintén remélem, hogy kiadványunkkal hasznos segítséget tudunk Önnek nyújtani munkájához, vállalkozása sikerességéhez. Visszajelzéseit, javaslatait szívesen fogadjuk a piac@nak.hu e-mail címre.

Üdvözlettel:
Györfy Balázs

TARTALOMJEGYZÉK

RÖVIDÍTÉSEK JEGYZÉKE	4
BROJLER	5
PULYKA	12
EGYÉB SZÁRNYAS	14
TOJÁS	15
SERTÉS	21
TEJELŐ TEHÉN	28
HÚSMARHA	35
JUH ÉS KECSKE	43
TAKARMÁNYIPAR	49
HALÁSZAT	51
AGRÁRÁGAZAT ÁLTALÁBAN	53
ÉLELMISZERIPAR ÁLTALÁBAN	55
ÉLELMISZER-KERESKEDELEM	56

RÖVIDÍTÉSEK JEGYZÉKE

AKI	Agrárközgazdasági Intézet
AKI PÁIR	Agrárközgazdasági Intézet Piaci Árinformációs Rendszer
EU	European Union (<i>Európai Unió</i>)
AM	Agrárminisztérium
KSH	Központi Statisztikai Hivatal
MNB	Magyar Nemzeti Bank
MTI	Magyar Távirati Iroda
USDA	United States Department of Agriculture (<i>az Amerikai Egyesült Államok Mezőgazdasági Minisztériuma</i>)

BROJLER

KÉSLELTETETT BAROMFISZEZON

(magyarmezogazdasag.hu, március 20.)

Merjünk nagyok és bátrak lenni! Az ugcocsi Tiszahát gazdái közül valószínűleg senki sem fogalmazta meg így ezt a jelmondatot bő húsz esztendővel ezelőtt – tehát az ezredforduló táján –, mégis sokan ennek megfelelően cselekedtek. Ugyanis amikor a kolhozrendszert véglegesen felszámolták, hatalmas rés keletkezett a lakosság előnevelt baromfival való ellátásában. A hiányt az ezernyi gonddal küszködő állami baromfiüzemek messze nem tudták pótolni, talán nem is akarták. Erre csak az új helyzetre gyorsan reagáló egyéni termelők voltak képesek, akik egyúttal jelentős kockázatot is vállaltak ezzel. A helybeliek hatalmas előnye volt, hogy hosszú éveken át Tiszapéterfalva határában működött Kárpátalja egyik legjelentősebb baromfiüzeme. A berendezései a korszakváltás idejére teljesen leamortizálódtak, de még mindig a környékbeliek rendelkezésére állt korábban megszerzett tudásuk, a szakképzettségük, no és az egész országra kiterjedő kapcsolati tőke. Mindre szükség volt a tenyésztés újraindításához, a tojás, a táp, a gyógyszerek stb. beszerzéséhez, nem beszélve a kész előnevelt csibék eladásáról. Aki mostanság fogna naposcsibe vagy naposkacsa keltetésébe, illetve bármilyen előnevelt baromfi tenyésztésébe, annak hatalmas kihívásokkal kell szembenéznie. Hiszen a háború egyik legfőbb jellemzője az általános bizonytalanság. Ennek ellenére a Péterfalva, Nagypalád és Nevetlenfalva környékén élő gazdák javában készülődnek az új szezonra. További részletek [itt olvashatók](#).

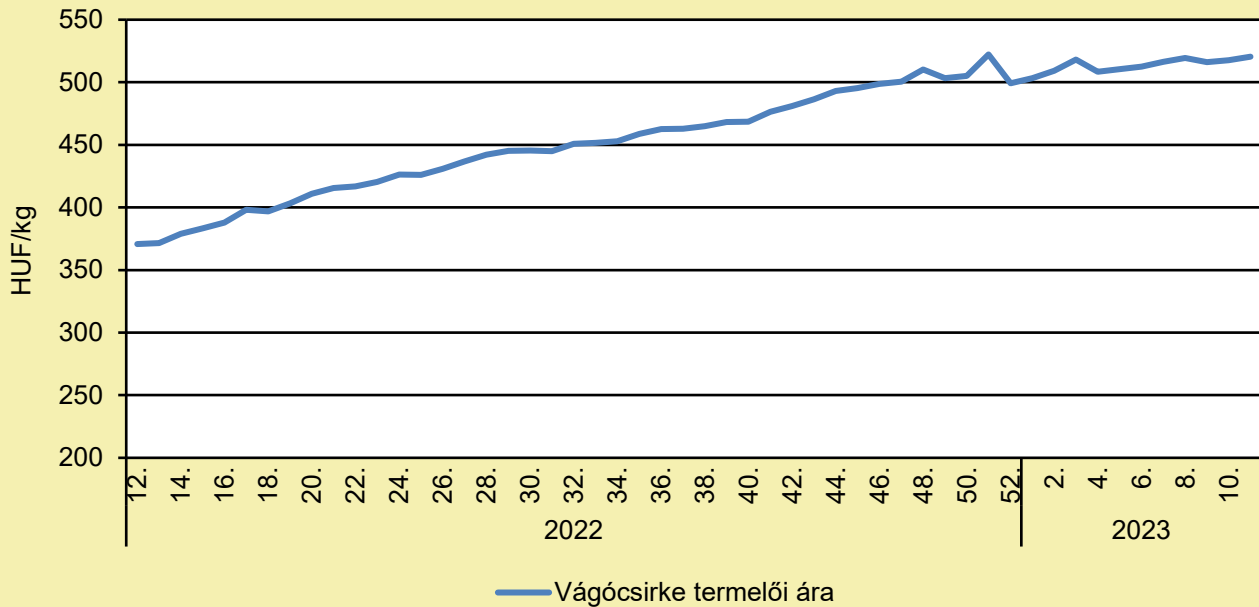
MIKORTÓL LESZ A SZOMSZÉD TYÚKJA SZABAD?

(agraragazat.hu, március 18.)

A tyúkok ketrecben való tartásának tilalmáról szóló törvényt a parlament elé terjesztették Szlovákiában. A jogszabálytervezetet benyújtó képviselő szerint két fő indok támasztja alá a törvényi korlátozást: a szlovák ketreces tartási körülmények „embertelenek”, valamint az üzletláncok jelentős része kijelentette, 2025-től csak szabadtartású tyúkok által tojt tojásokat fog forgalmazni. További részletek [itt olvashatók](#).

BROJLER

A vágócsirke termelői ára Magyarországon (2022–2023)



Forrás: AKI PÁIR (a legfrissebb adatokért kattintson a linkre: <https://pair.aki.gov.hu>)

A vágócsirke termelői árának változása Magyarországon (HUF/kg)

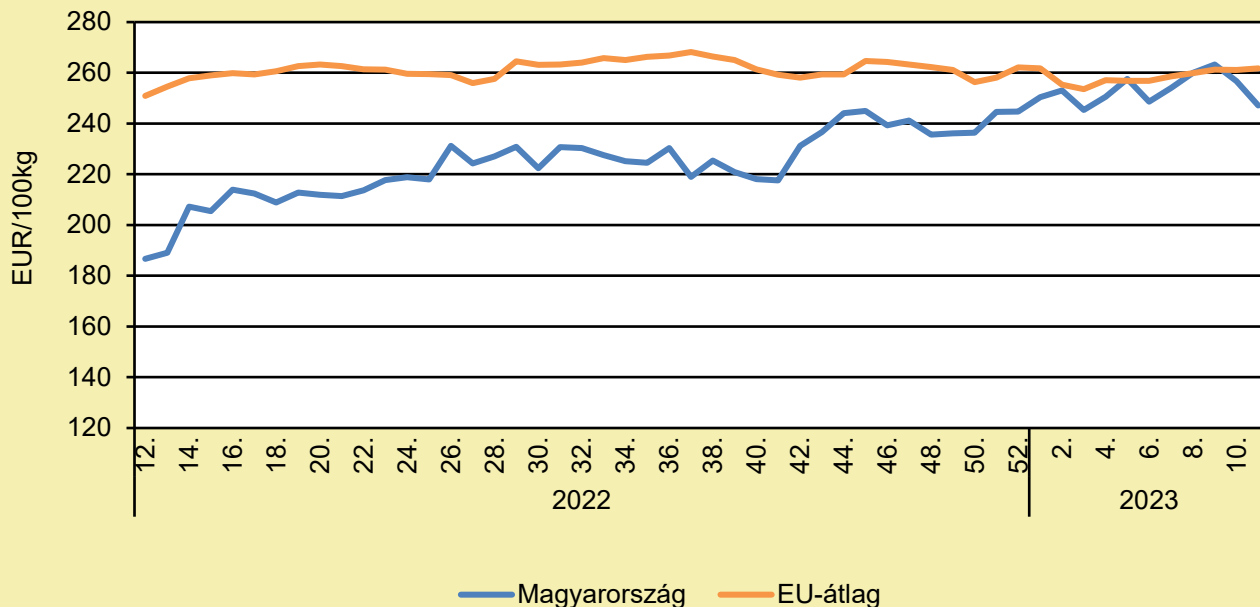
	2022. 11. hét	2023. 10. hét	2023. 11. hét	2023. 11. hét/ 2022. 11. hét (százalék)	2023. 11. hét/ 2023. 10. hét (százalék)
Vágócsirke	363,5	517,7	520,5	143,2	100,5

Megjegyzés: Az élősúlyos termelői ár az áfát és a szállítási költséget nem tartalmazza.

Forrás: AKI PÁIR (a legfrissebb adatokért kattintson a linkre: <https://pair.aki.gov.hu>)

BROJLER

Az egész csirke (65 százalékos) feldolgozói értékesítési ára Magyarországon és az EU-ban (2022–2023)



Forrás: AKI PÁIR (a legfrissebb adatokért kattintson a linkre: <https://pair.aki.gov.hu>)

Az egész csirke (65 százalékos) feldolgozói értékesítési árának változása Magyarországon és az EU-ban (EUR/100 kg)

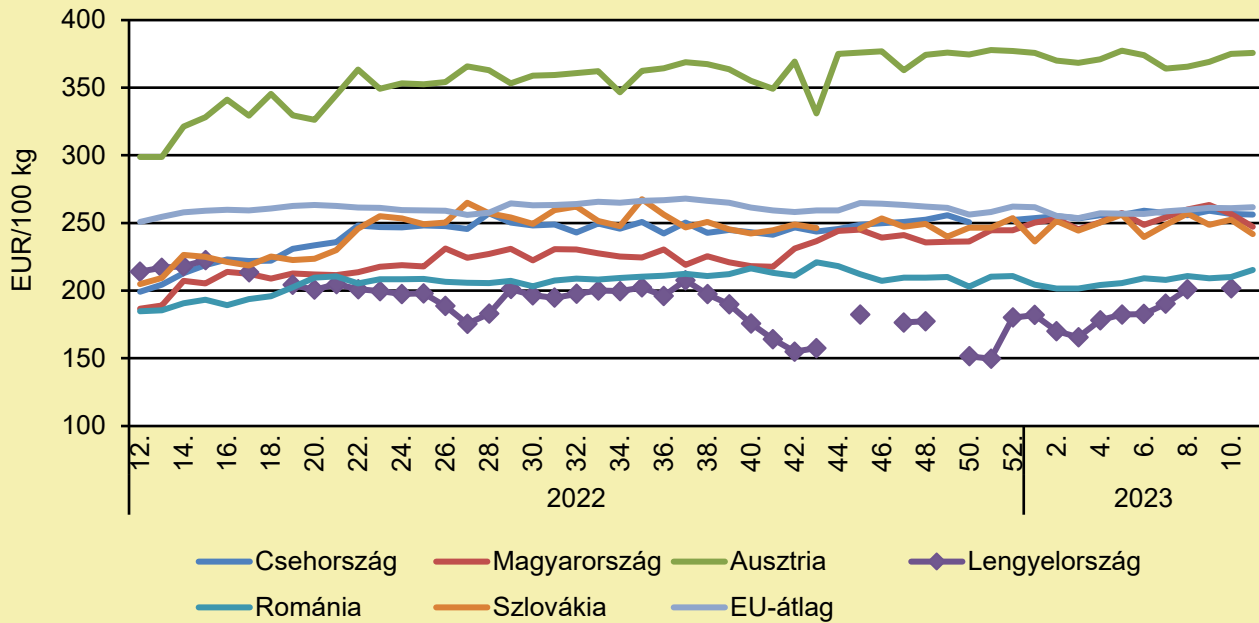
	2022. 11. hét	2023. 10. hét	2023. 11. hét	2023. 11. hét/ 2022. 11. hét (százalék)	2023. 11. hét/ 2023. 10. hét (százalék)
Magyarország	179,1	256,7	247,1	137,9	96,3
EU	246,8	261,1	261,8	106,1	100,3

Megjegyzés: Az ár az áfát nem tartalmazza.

Forrás: AKI PÁIR (a legfrissebb adatokért kattintson a linkre: <https://pair.aki.gov.hu>)

BROJLER

Az egész csirke (65 százalékos) feldolgozói értékesítési ára Közép-Európában (2022–2023)



Forrás: Európai Bizottság

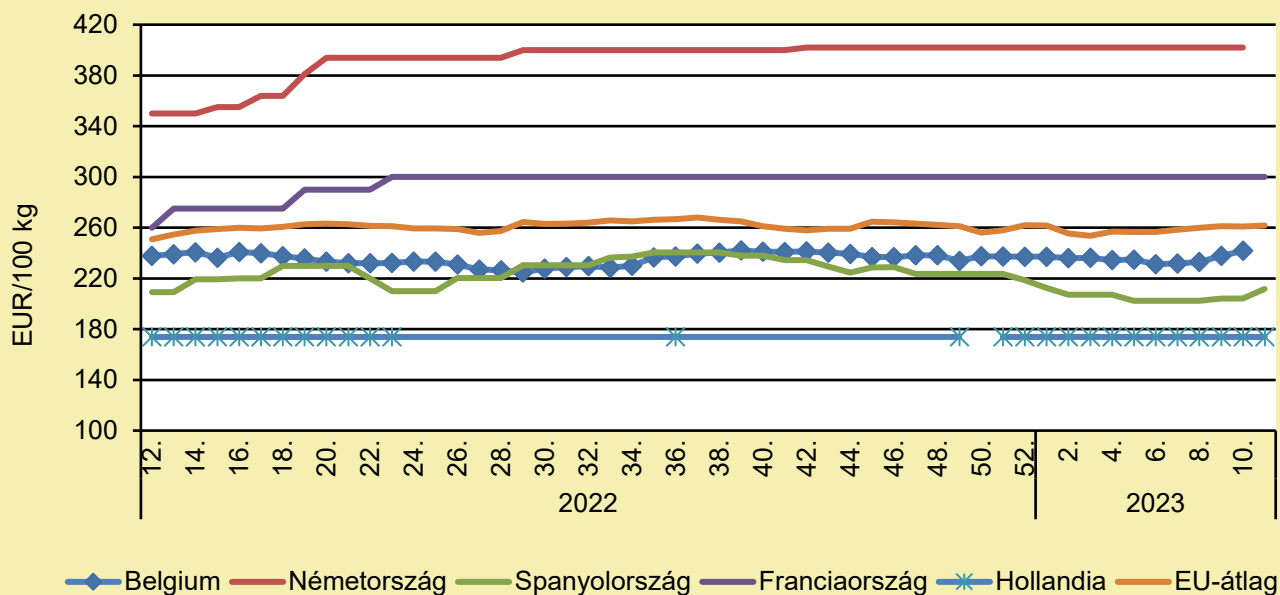
Az egész csirke (65 százalékos) feldolgozói értékesítési árának változása Közép-Európában (EUR/100 kg)

	2022. 11. hét	2023. 10. hét	2023. 11. hét	2023. 11. hét/ 2022. 11. hét (százalék)	2023. 11. hét/ 2023. 10. hét (százalék)
Csehország	192,3	256,6	256,2	133,3	99,9
Magyarország	179,1	256,7	247,1	137,9	96,3
Ausztria	299,4	374,9	375,8	125,5	100,2
Lengyelország	209,0	201,8	–	–	–
Románia	179,9	210,1	215,3	119,7	102,4
Szlovákia	213,7	252,3	241,8	113,2	95,8
EU	246,8	261,1	261,8	106,1	100,3

Megjegyzés: Az ár az áfát nem tartalmazza.
Forrás: Európai Bizottság

BROJLER

Az egész csirke (65 százalékos) feldolgozói értékesítési ára Nyugat- és Dél-Európában (2022–2023)



Forrás: Európai Bizottság

Az egész csirke (65 százalékos) feldolgozói értékesítési árának változása Nyugat- és Dél-Európában (EUR/100 kg)

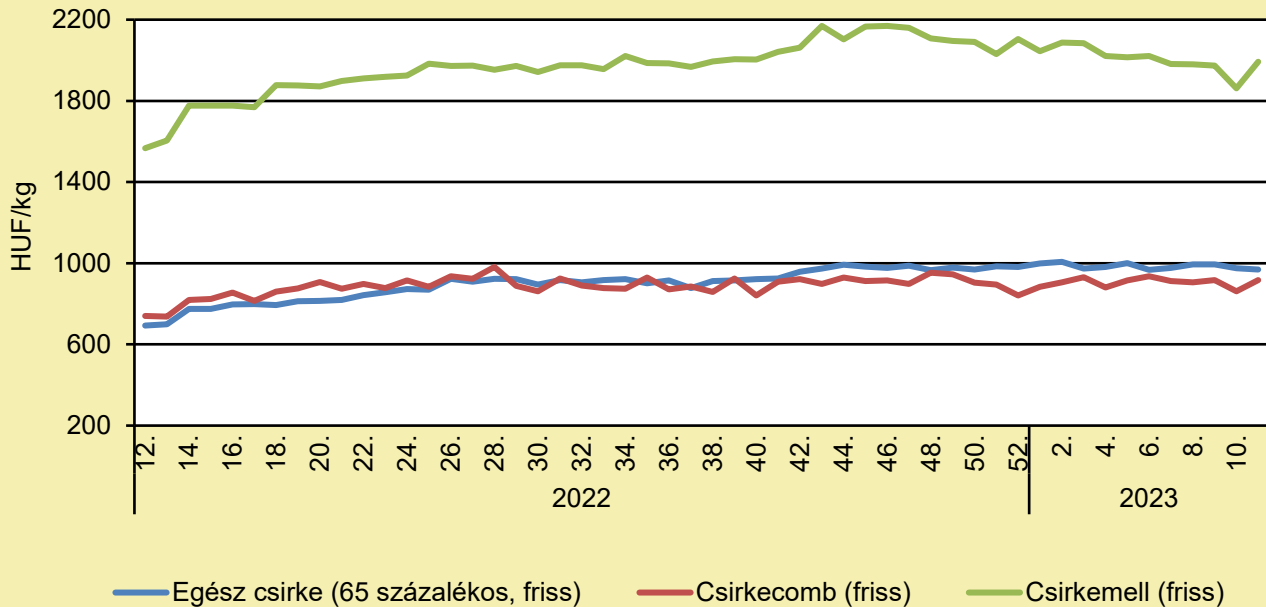
	2022. 11. hét	2023. 10. hét	2023. 11. hét	2023. 11. hét/ 2022. 11. hét (százalék)	2023. 11. hét/ 2023. 10. hét (százalék)
Belgium	232,0	241,9	–	–	–
Németország	350,0	402,0	–	–	–
Spanyolország	199,2	204,2	211,7	106,2	103,7
Franciaország	255,0	300,0	300,0	117,6	100,0
Hollandia	174,0	174,0	174,0	100,0	100,0
EU	246,8	261,1	261,8	106,1	100,3

Megjegyzés: Az ár az áfát nem tartalmazza.

Forrás: Európai Bizottság

BROJLER

A csirkehúsok feldolgozó értékesítési ára Magyarországon (2022–2023)



Forrás: AKI PÁIR (a legfrissebb adatokért kattintson a linkre: <https://pair.aki.gov.hu>)

A csirkehúsok feldolgozó értékesítési árának változása Magyarországon (HUF/kg)

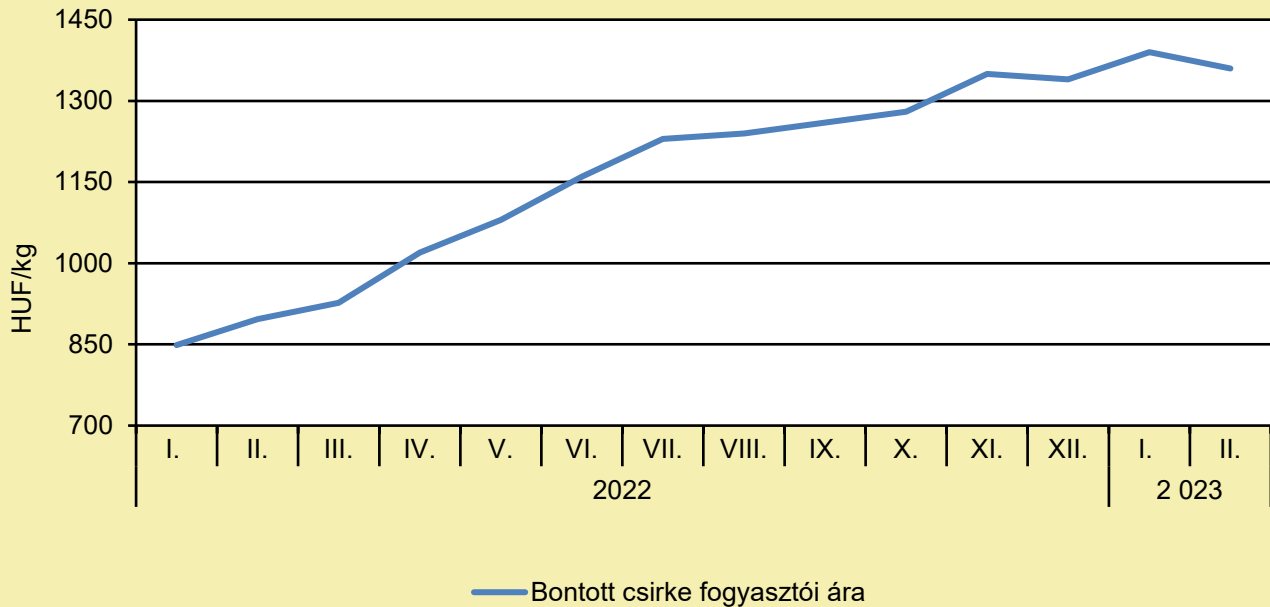
	2022. 11. hét	2023. 10. hét	2023. 11. hét	2023. 11. hét/ 2022. 11. hét (százalék)	2023. 11. hét/ 2023. 10. hét (százalék)
Egész csirke (65 százalékos, friss)	670,5	975,2	969,4	144,6	99,4
Csirkecomb (friss)	695,1	862,4	917,7	132,0	106,4
Csirkemell (friss)	1 553,5	1 862,2	1 992,2	128,2	107,0

Megjegyzés: Az ár az áfát nem tartalmazza.

Forrás: AKI PÁIR (a legfrissebb adatokért kattintson a linkre: <https://pair.aki.gov.hu>)

BROJLER

A bontott csirke fogyasztói ára Magyarországon (2021–2022)



Forrás: KSH

A bontott csirke fogyasztói árának változása Magyarországon (HUF/kg)

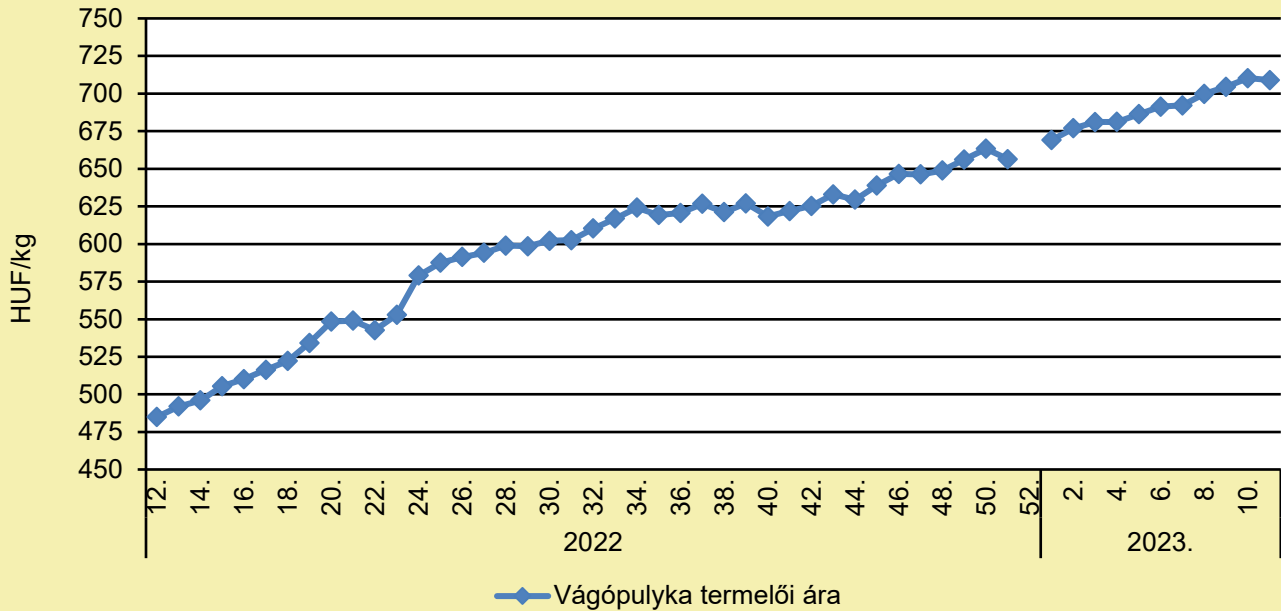
	2022. február	2022. január	2023. február	2023. február/ 2022. február (százalék)	2023. február/ 2022. január (százalék)
Bontott csirke	897	1 390	1 360	151,6	97,8

Megjegyzés: Az ár az áfát tartalmazza. A témában a következő friss adatokat a NAK 15. heti Piaci és Árinformációk kiadványában találja.

Forrás: KSH

PULYKA

A vágópulyka termelői ára Magyarországon (2022–2023)



Forrás: AKI PÁIR (a legfrissebb adatokért kattintson a linkre: <https://pair.aki.gov.hu>)

A vágópulyka termelői árának változása Magyarországon (HUF/kg)

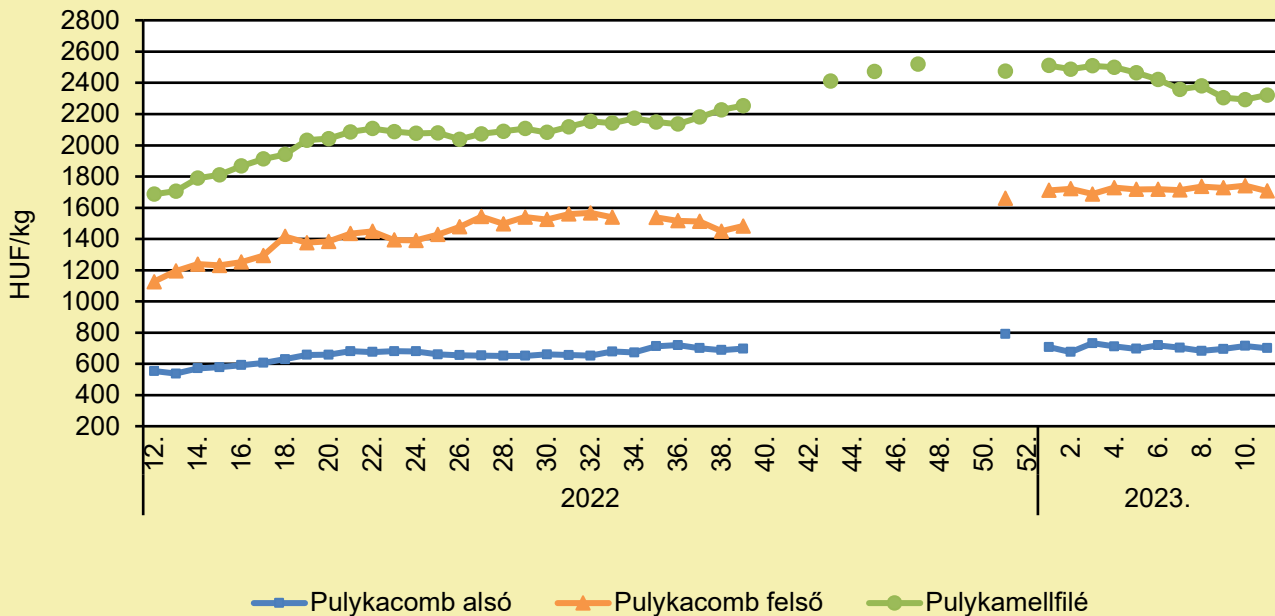
	2022. 11. hét	2023. 10. hét	2023. 11. hét	2023. 11. hét/ 2022. 11. hét (százalék)	2023. 11. hét/ 2023. 10. hét (százalék)
Vágópulyka	484,4	710,2	708,9	146,4	99,8

Megjegyzés: Az ár az áfát nem tartalmazza.

Forrás: AKI PÁIR (a legfrissebb adatokért kattintson a linkre: <https://pair.aki.gov.hu>)

PULYKA

A pulykahúsok feldolgozói értékesítési ára Magyarországon (2022–2023)



Forrás: AKI PÁIR (a legfrissebb adatokért kattintson a linkre: <https://pair.aki.gov.hu>)

A pulykahúsok feldolgozói értékesítési árának változása Magyarországon (HUF/kg)

	2022. 11. hét	2023. 10. hét	2023. 11. hét	2023. 11. hét/ 2022. 11. hét (százalék)	2023. 11. hét/ 2023. 10. hét (százalék)
Pulykacomb alsó	504,1	715,1	700,4	138,9	98,0
Pulykacomb felső	1 129,5	1 741,4	1 707,9	151,2	98,1
Pulykamellfilé	1 685,1	2 292,6	2 321,8	137,8	101,3

Megjegyzés: Az ár az áfát nem tartalmazza.

Forrás: AKI PÁIR (a legfrissebb adatokért kattintson a linkre: <https://pair.aki.gov.hu>)

EGYÉB SZÁRNYAS

SZIGORÍTÁSOK JÖHETNEK MAGYARORSZÁGON: EZ RENGETEG GAZDÁT ÉRINTHET

(agrarszektor.hu, március 22.)

Újra és újra lecsap a madárinfluenza hazánkban, a hazai baromfitermelők a járvány sokadik hullámával állnak szemben. A szakemberek szerint, a jelenleginél jóval komplexebb járványvédelmi intézkedésekre lenne szükség. Nagyobb hangsúlyt kellene fektetni a vadmadarak gyérítésére és a háztáji baromfik ellenőrzésére, valamint szigorítani kellene a jogszabályokat. A vakcinázás lehetőségét is vizsgálják, de egy oltási program esetleges elindításához rengeteg feltételnek teljesülnie kell. A háttérszámítások elvégzésére a BTT külön munkacsoportot hoz létre. További részletek [itt olvashatók](#).

ÚJABB PANDÉMIA A LÁTHATÁRON: VAN OKUNK AZ AGGODALOMRA?

(agroinform.hu, március 21.)

Továbbra sem csillapodik Európában a madárinfluenza járvány, az újabb fertőzések egyre nagyobb számban a tengeri madarak, főként a sirályok között terjednek. A magas patogenitású vírustörzset azonban emlősökben is kimutatták, ami egyre jobban aggasztja a szakembereket. Bár a vírus pillanatnyilag a lakosságra nem jelent veszélyt, de ez bármikor megváltozhat. A korábban szezonálisnak számító madárinfluenza 2021 óta – különböző intenzitással és eltérő területeken – egyfolytában kimutatható a vadon élő madarakban és a tenyésztett szárnyasokban. A jelenlegi járványhullám eddig sosem látott pusztítást végzett Európában, az elmúlt szűk két évben 50 millió szárnyasnak kellett elpusztulnia a vírus és a védekezés miatti kényszervágások során. Az állattartó telepek szigorúbb járványvédelmi előírásait az Európai Unió 24 tagállamában kell fenntartani. Hazánkban a madárinfluenza jelenleg csak szórványosan üti fel a fejét, de ez a helyzet gyorsan megváltozhat, hiszen a vadon élő madarak – elsősorban a vándormadarak – rendkívüli fertőzésforrásnak számítanak. További részletek [itt olvashatók](#).

A BAROMFIÁGAZAT 2022-BEN

(magyarmezogazdasag.hu, március 19.)

A baromfi termelés minden termékpályán a csökkenés tapasztalható, hangzott el az Eurofins budapesti rendezvényén. A webináriumon az Agrárminisztérium és az ágazat szakmai szervezetei részletesen ismertették tavalyi tapasztalataikat és az ágazat kilátásait. A Baromfi Terméktanács (BTT) adatai alapján 2021–22-ben mindegyik baromfiágazat eredményessége csökkent. A teljes ágazat 88 százalékos eredményt mutatott, azaz 12 százalékkal csökkent az előző évihez képest. Az éves tojástermelés 2022-ben 1,216 milliárd darab volt, ami mintegy 4,5 százalékos csökkenés 2021-hez képest. A termelés minden termékpályán tapasztalt csökkenésének fő oka a madárinfluenza-járvány, annak közvetlen és közvetett hatásai. A fertőzött állományokat ki kellett vágni, de megelőző kivágásokra is szükség volt. További probléma, hogy amíg egy körzetben jelen volt a madárinfluenza, addig korlátozás volt érvényben a telepítésekre. Továbbá exportkorlátozásokat is maga után vont a betegség felbukkanása, egyes harmadik országokba nem lehetett szállítani. A termelés csökkenéséhez vezetett az inputanyagok árának az emelkedése, az önköltség növekedése. Sokan azért hagyják abba a termelést, mert azt nem tudják finanszírozni. A takarmányozás költsége drasztikusan megnőtt, márpedig a baromfiágazatban eddig is az tette ki az önköltség kétharmadát. A termeléshez kapcsolódó egyéb alapanyagok, a csomagolóanyagok és a gyógyszerek importból származnak, ezért az euróárfolyam ingadozása tovább növelte az ágazat önköltségét. Az energia esetében, akár gázzal, akár elektromos áramról beszélünk, szintén emelkedtek az árak. További részletek [itt olvashatók](#).

TOJÁS

MEGLEPŐ HÍREK ÉRKEZTEK A TOJÁSRÓL HÚSVÉT ELŐTT: EZT JOBB, HA MINDENKI TUDJA

(agrararszektor.hu, március 21.)

Közelednek a húsvéti ünnepek, ami a hazai tojásfogyasztás egyik csúcsideje. És bár idén sem kell ellátási zavaroktól és áruhiánytól tartani, a Magyar Tojóhibrid-tenyésztők és Tojástermelők Szövetsége (Tojásszövetség) mégis azt javasolja mindenkinek, hogy jó előre szerezzék be az ünnepi ételekhez szükséges tojásmennyiséget. Az Agrárszektor érdeklődésére a szakmai szervezet alelnöke beszélt arról is, hogy milyen a helyzet a hazai és a globális tojáságazatban, mi várható az árstop megszűnése után, és hogy milyen következményei lehetnek a ketreces tartás körül ismét felélénkült uniós vitának. 2022 novemberében óta az élelmiszerárstop a tojásra is vonatkozik, amelynek Magyarországon a két fogyasztási csúcsideje a karácsonyi és a húsvéti időszakra esik. Áprilisban ráadásul nemcsak a húsvéti csúcs, de a hónap végén az ársapka lejárt is esedékes lesz, amely események külön-külön is jelentős folyamatokat generálhat az ágazatban, együttesen pedig különösen. Éppen ezért a húsvét közeledtével az Agrárszektor arról kérdezte a Magyar Tojóhibrid-tenyésztők és Tojástermelők Szövetségét (Tojásszövetség), hogy mi várható a következő időszakban. Pákozdi Gergely, a szövetség alelnöke kérdésünkre elmondta, hogy a friss tojásra elrendelt élelmiszerárstop a kiskereskedelmi fogyasztói árat szabályozza, a termelői árra nem vonatkozik. A kereskedők azonban, mivel csak meghatározott áron értékesíthetik a tojást, megpróbálják a veszteségüket, vagy az elmaradt profitot az ellátási lánc más szereplőinél érvényesíteni. Ez pedig az érdekek ütközéséhez vezetett a kereskedők és a termelők, illetve a csomagolóhelyek értékesítői között, ám ez mostanra rendeződött. A szakember beszélt arról is, hogy még nem tudják megmondani, milyen hatással volt az árstop az ágazatra, erre nézve csak az intézkedés után lesznek információik. Magyarországon a tojástermelés a madárinfluenza által okozott károkat leszámítva stabil. Márpedig ez most a legnagyobb veszély az ágazatra nézve, nagyon komoly kitörések voltak az utóbbi időben, és ha egy tojótelepen beüt a vírus, akkor az óriási károkat tud okozni - szögezte le Pákozdi Gergely. További részletek [itt olvashatók](#).

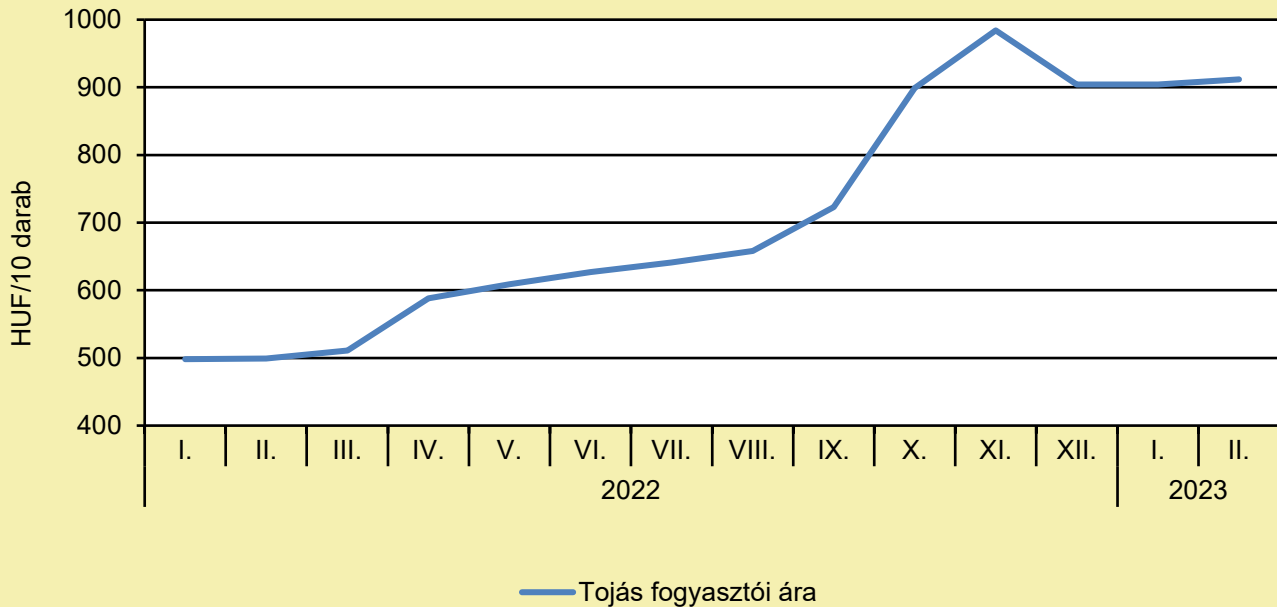
A NAGY TOJÁSKÉRDÉS

(agraragazat.hu, március 20.)

Bár nincs határozott válaszunk arra a kérdésre, mi volt előbb, a tyúk vagy a tojás, ugyanakkor tudjuk, hogy az ember-tojás „kapcsolat” az emberiség hajnalán kezdődött. Távoli őseink tyúkot neveltek annak érdekében, hogy tojáshoz jussanak. A tojás kiemelt szerepét mutatja többek között az is, hogy a tojástermelők nemzetközi szövetsége 1996-ban úgy döntött, hogy világnappal népszerűsítik ezt az ősi élelmiszert. A tojás világnapját 1996-ban ünnepelték először Bécsben. Azóta – minden év október második péntekén – sok országban ünneplik, hogy felhívják az emberek figyelmét a tojásban lévő tápanyagokra és tájékoztatásuk őket a fogyasztása előnyeiről. A tojás gazdag fehérjében, vitaminokban, aminosavakban és sókban, amelyek megőrzik a szervezet egészségét. Az Élelmiszerügyi és Mezőgazdasági Világszervezet, a FAO szerint minden embernek legalább 104 darab tojást kell elfogyasztania egy év alatt ahhoz, hogy egészséges legyen. Ez azonban a minimum. Egy átlagos japán ember körülbelül 320 tojást eszik meg évente. A hazai fogyasztás nálunk jelenleg 240 db/fő/év. A tavalyi világnap a „Tojás a jobb életért” mottóval került lebonyolításra, felhívva arra a tényre a figyelmet, hogy a tojás nemcsak az emberi egészséget segíti, hanem a bolygó egészségét és az emberek megélhetését is. További részletek [itt olvashatók](#).

TOJÁS

A tojás fogyasztói ára Magyarországon (2022–2023)



Forrás: KSH

A tojás fogyasztói árának változása Magyarországon (HUF/10 darab)

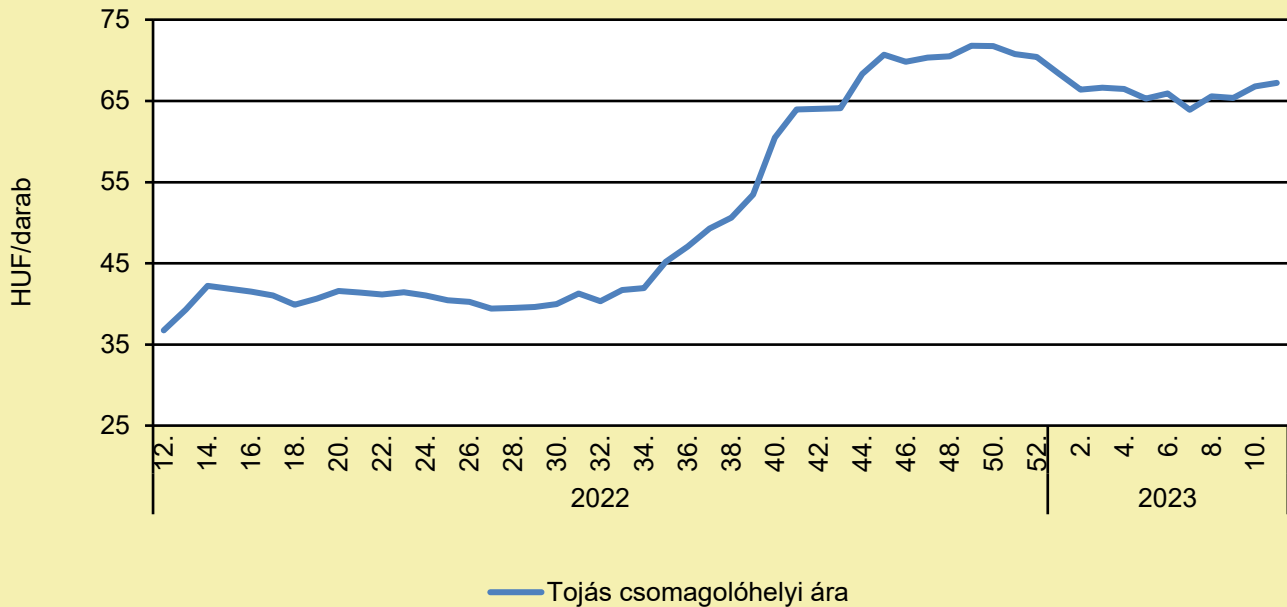
	2022. február	2022. január	2023. február	2023. február/ 2022. február (százalék)	2023. február/ 2022. január (százalék)
Tojás	499	904	912	182,8	100,9

Megjegyzés: Az ár az áfát tartalmazza. A témában a következő friss adatokat a NAK 15. heti Piaci és Árinformációk kiadványában találja.

Forrás: KSH

TOJÁS

A tojás (barna héjú, ketreces, M+L) csomagolóhelyi ára Magyarországon (2022–2023)



Forrás: AKI PÁIR (a legfrissebb adatokért kattintson a linkre: <https://pair.aki.gov.hu>)

A tojás (barna héjú, ketreces, M+L) csomagolóhelyi árának változása Magyarországon (HUF/darab)

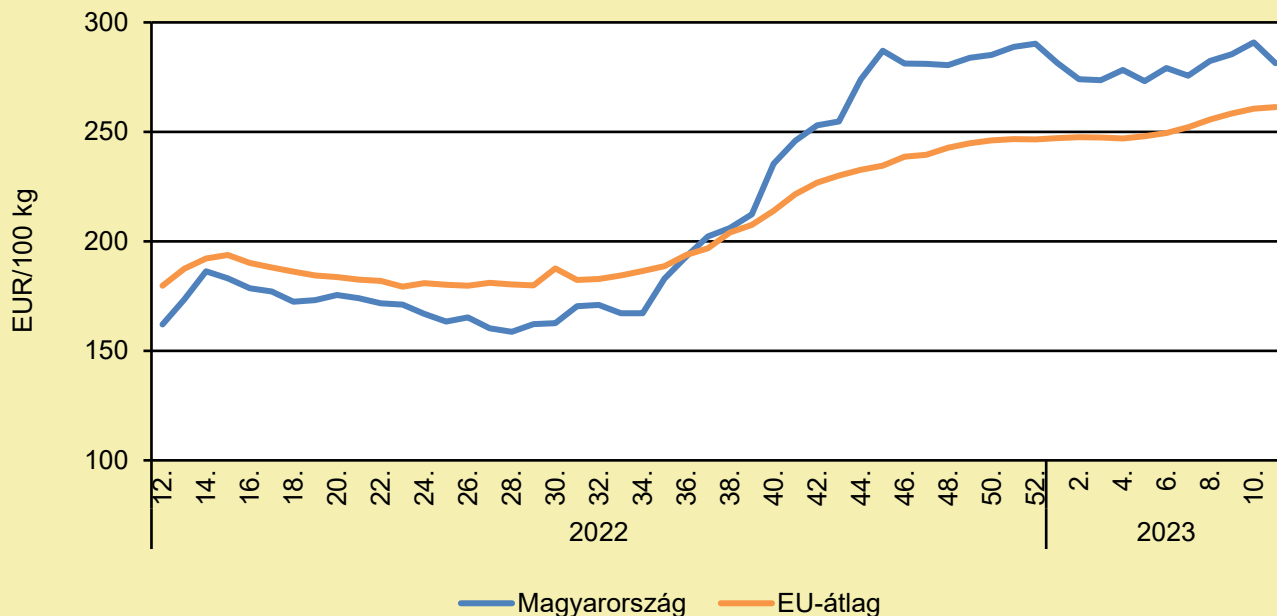
	2022. 11. hét	2023. 10. hét	2023. 11. hét	2023. 11. hét/ 2022. 11. hét (százalék)	2023. 11. hét/ 2023. 10. hét (százalék)
Tojás	35,8	66,8	67,2	187,7	100,6

Megjegyzés: Az ár az áfát nem tartalmazza.

Forrás: AKI PÁIR (a legfrissebb adatokért kattintson a linkre: <https://pair.aki.gov.hu>)

TOJÁS

A tojás (M+L) csomagolóhelyi ára Magyarországon és az EU-ban (2022–2023)



Forrás: Európai Bizottság, AKI PÁIR

A tojás (M+L) csomagolóhelyi árának változása Magyarországon és az EU-ban (EUR/100 kg)

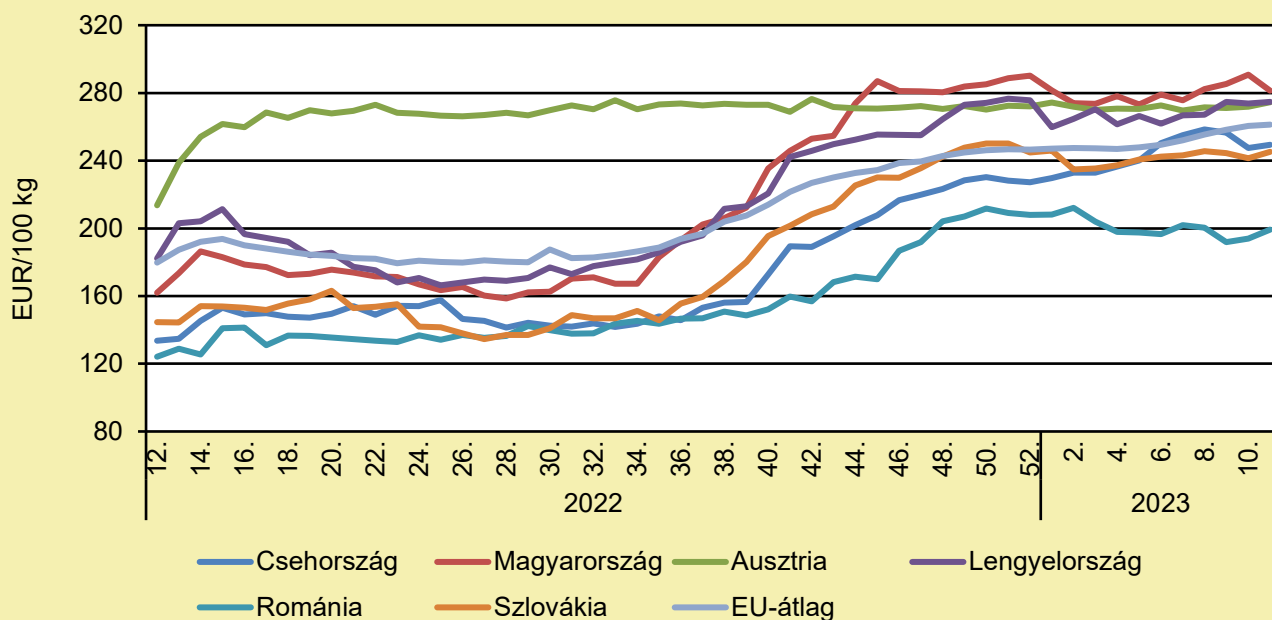
	2022. 11. hét	2023. 10. hét	2023. 11. hét	2023. 11. hét/ 2022. 11. hét (százalék)	2023. 11. hét/ 2023. 10. hét (százalék)
Magyarország	156,3	290,9	281,4	180,0	96,7
EU	168,8	260,6	261,3	154,8	100,3

Megjegyzés: Az ár az áfát nem tartalmazza.

Forrás: Európai Bizottság, AKI PÁIR

TOJÁS

A tojás (M+L) csomagolóhelyi ára Közép-Európában (2022–2023)



Forrás: Európai Bizottság

A tojás (M+L) csomagolóhelyi árának változása Közép-Európában (EUR/100 kg)

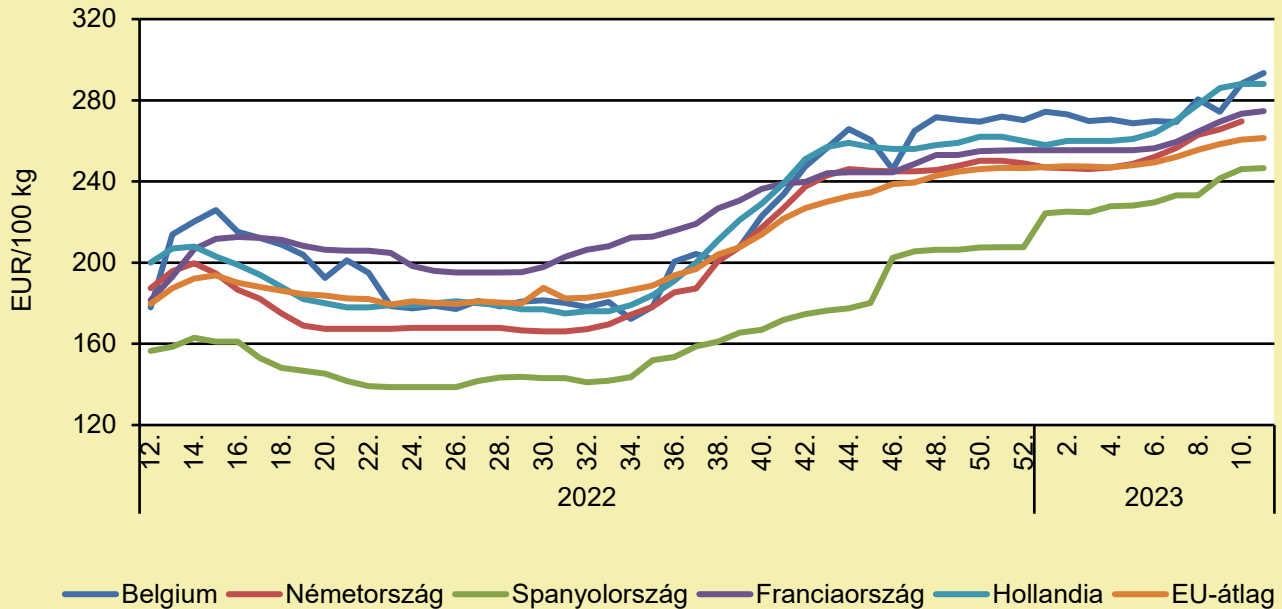
	2022. 11. hét	2023. 10. hét	2023. 11. hét	2023. 11. hét/ 2022. 11. hét (százalék)	2023. 11. hét/ 2023. 10. hét (százalék)
Csehország	132,4	247,4	249,5	188,3	100,8
Magyarország	156,3	290,9	281,4	180,0	96,7
Ausztria	205,7	272,0	274,7	133,5	101,0
Lengyelország	167,5	273,8	274,7	164,0	100,3
Románia	123,7	193,9	199,3	161,1	102,8
Szlovákia	134,7	241,5	245,2	182,1	101,5
EU	168,8	260,6	261,3	154,8	100,3

Megjegyzés: Az ár az áfát nem tartalmazza.

Forrás: Európai Bizottság

TOJÁS

A tojás (M+L) csomagolóhelyi ára Nyugat- és Dél-Európában (2022–2023)



Forrás: Európai Bizottság

A tojás (M+L) csomagolóhelyi árának változása Nyugat- és Dél-Európában (EUR/100 kg)

	2022. 11. hét	2023. 10. hét	2023. 11. hét	2023. 11. hét/ 2022. 11. hét (százalék)	2023. 11. hét/ 2023. 10. hét (százalék)
Belgium	162,5	288,2	293,4	180,6	101,8
Németország	167,8	269,6	–	–	–
Spanyolország	150,8	246,1	246,6	163,5	100,2
Franciaország	170,9	273,4	274,7	160,8	100,5
Hollandia	168,0	288,0	288,0	171,4	100,0
EU	168,8	260,6	261,3	154,8	100,3

Megjegyzés: Az ár az áfát nem tartalmazza.

Forrás: Európai Bizottság

SERTÉS

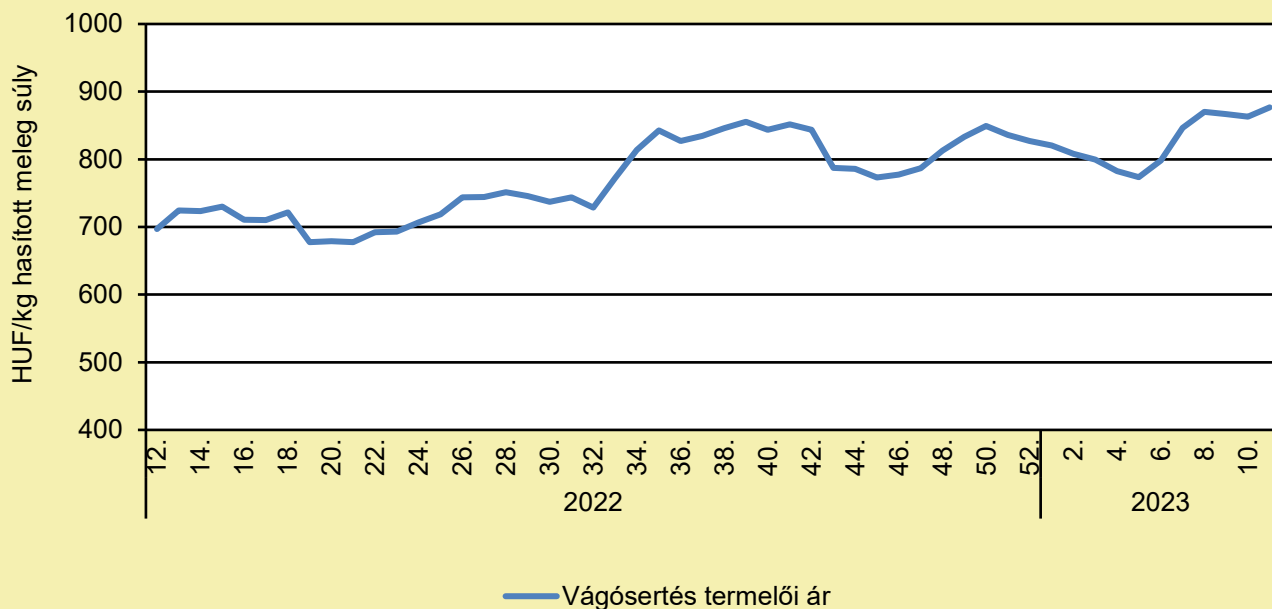
RIASZTÓ MAGASSÁGOKBA EMELKEDHET ENNEK A HÚSVÉTI FINOMSÁGNAK AZ ÁRA

(agroinform.hu, március 17.)

Nem kell vadászni a húsvéti sonkát, lesz elég a boltok polcain – erősítették meg iparági szereplők az Indexnek. Az ára azonban igencsak meredeken alakul majd, sok esetben okot adva a mérsékeltebb fogyasztásra. Ha húsvét, akkor a sonka nem maradhat le a magyar családok asztaláról annak ellenére sem, hogy egyre nehezebb előteremteni az árát. A fizetések vásárlóértéke egyre csak csökken, az élelmiszerek drágák (bár most egyes termékeknél körvonalazódik némi árcsökkenés), Európában nálunk a legmagasabb az általános infláció, így nem csoda, ha a családi kasszából egyre nehezebben lehet finanszírozni a húsvéti finomságokat. A boltok polcain lesz sonka, tagvállalataink felkészülten várják az ünnepi szezon – mondta Mostisch Martina, a Magyar Húsiparosok Szövetségének ügyvezető titkára az Indexnek. A Magyar Nemzeti Kereskedelmi Szövetség főtitkára is megerősítette, hogy sonkából nem lesz hiány húsvétkor a boltok polcain, viszont az ára sokaknak igencsak riasztó lehet. A különböző sonkakészítmények átlagosan 35-40 százalékkal – követve az általános élelmiszer-infláció mértékét – kerülhetnek többé idén, mint tavaly húsvétkor – mondta Neubauer Katalin, majd hozzátette: Ez azért csak 40 százalék, mert a kereskedők kisebb árréssel kalkulálnak a még elrettentőbb árak elkerülése érdekében. Amennyiben a teljes beszerzésiár-növekedést áthárítanák a fogyasztókra, akkor akár 50-60 százalékos húsvéti húskészítmény-drágulással is szembesülhetnénk az üzletekben – a húskészítmények teljes piacán még ennél is nagyobb volt az általános drágulás. A sonkafélék többsége magyar termelőktől származik. Mostisch Martina és Neubauer Katalin szerint a húsvétra szánt sonkaféleségek döntő többsége magyar, a kiskereskedelmi egységek a hazai beszállítók termékeit részesítik előnyben, „eddig is a magyar húsipar szereplőire támaszkodtak a húsvéti szezonban”. Az MNKSZ főtitkára megjegyezte, hogy a nemzetközi kereskedelmi láncoknál nem elképzelhetetlen az import sonka térnyerése, mert bár a húsvéti sonka, tojás kifejezetten magyar szokás, „a füstölt, pácolt sonkaféleségek beszerzése nem okoz nehézséget a külföldi piacról sem”. A GfK Piackutató Intézet 2022-es adatai arról tanúskodnak, hogy tavaly húsvétkor a 3,1 millió háztartás 17,4 milliárd forint értékben összesen 7539 tonna sonkát, füstölt húst vásárolt, ez háztartásonként 2,5 kilogrammot jelentett 5700 forint értékben. Az is kiderült, hogy a háztartások által március–áprilisban megvásárolt sonka-, valamint füstölthús-mennyiség az éves összvolumen 44 százalékát tette ki. Fontos a minőség. Az elmúlt évek tapasztalatai arra utalnak, hogy a vásárlók inkább kevesebb, de jobb minőségű sonkát választanak húsvétra. Bízunk benne, hogy a magas élelmiszer-infláció ellenére ezt a szokásukat idén is megtartják – mondta Mostisch Martina, aki utalt arra is, hogy a kiskereskedelmi szereplőkkel folytatott beszélgetései alapján előfordulhat, hogy a vásárlók az olcsóbb termékek irányába mozdulnak el. Érdekeség, hogy bár a húsvéti sonka tekintetében lefelé vásárlás várható, a csokoládéfigurák esetében az utóbbi időben ragaszkodnak a jobb minőséghez a magyarok, inkább kevesebbet, de jobbat vásárolnak – tette még hozzá a főtitkár, aki szerint a magyarok egyre tudatosabb vásárlói attitűdje az elmúlt időszakban egyre jobban érezhető. A cikk folytatása [itt olvasható](#).

SERTÉS

A hazai termelésből származó vágósertés termelői ára Magyarországon (2022–2023)



Forrás: AKI PÁIR (a legfrissebb adatokért kattintson a linkre: <https://pair.aki.gov.hu>)

A hazai termelésből származó vágósertés termelői árának változása Magyarországon (HUF/kg hasított meleg súly)

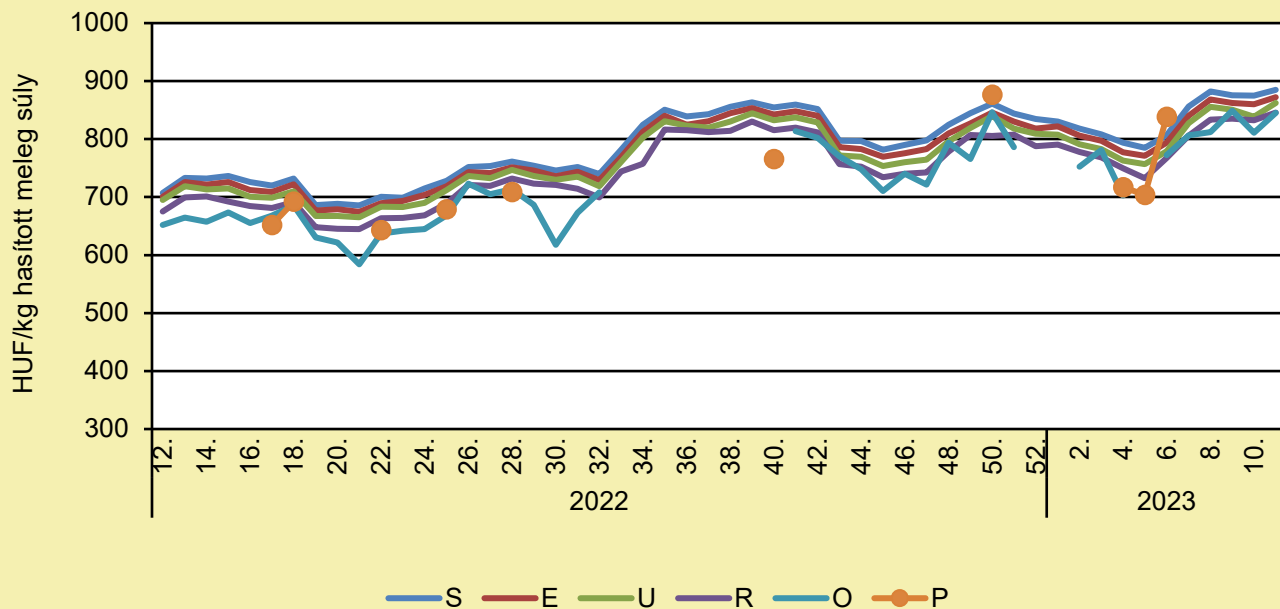
	2022. 11. hét	2023. 10. hét	2023. 11. hét	2023. 11. hét/ 2022. 11. hét (százalék)	2023. 11. hét/ 2023. 10. hét (százalék)
Hazai vágósertés	672,9	862,9	876,8	130,3	101,6

Megjegyzés: A termelői ár az áfát és a szállítási költséget nem tartalmazza.

Forrás: AKI PÁIR (a legfrissebb adatokért kattintson a linkre: <https://pair.aki.gov.hu>)

SERTÉS

A hazai termelésből származó vágósertés termelői ára minőségi kategóriánként Magyarországon (2022–2023)



Forrás: AKI PÁIR (a legfrissebb adatokért kattintson a linkre: <https://pair.aki.gov.hu>)

A hazai termelésből származó vágósertés minőségi kategóriánkénti termelői árának változása Magyarországon (HUF/kg hasított meleg súly)

	2022. 11. hét	2023. 10. hét	2023. 11. hét	2023. 11. hét/ 2022. 11. hét (százalék)	2023. 11. hét/ 2023. 10. hét (százalék)
„S” osztály	676,2	875,0	884,7	130,8	101,1
„E” osztály	676,1	859,9	872,2	129,0	101,4
„U” osztály	669,5	838,4	862,1	128,8	102,8
„R” osztály	653,9	832,6	845,7	129,3	101,6
„O” osztály	616,3	811,1	845,0	137,1	104,2
„P” osztály

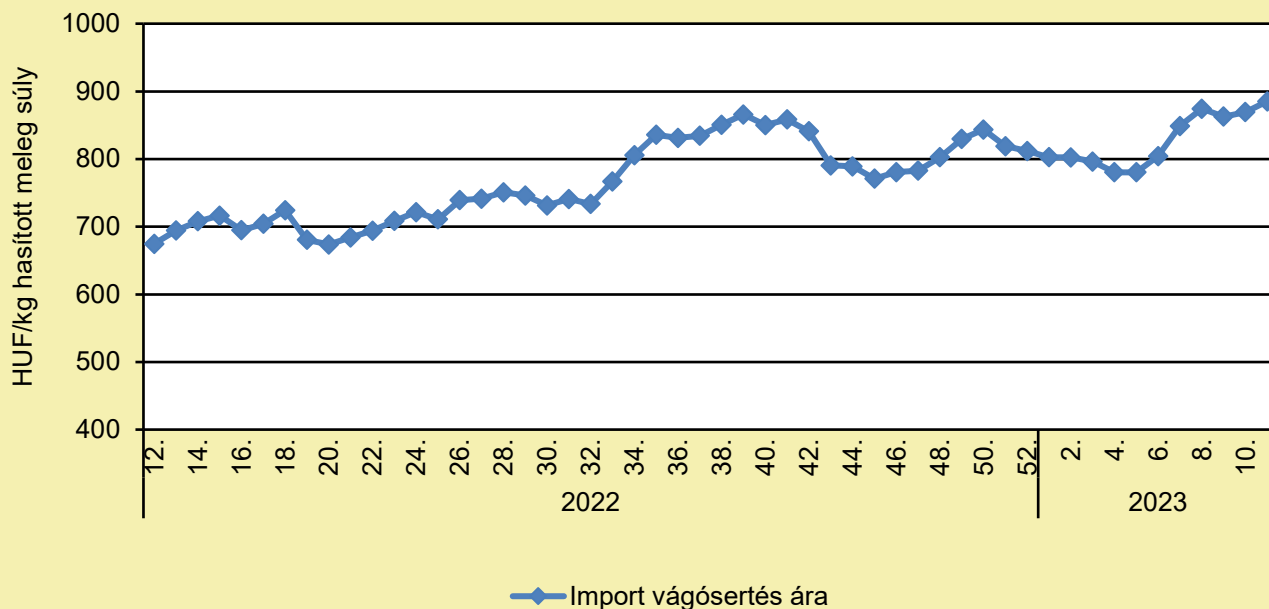
... = Adatvédelmi korlátok miatt nem közölhető adat.

Megjegyzés: A termelői ár az áfát és a szállítási költséget nem tartalmazza.

Forrás: AKI PÁIR (a legfrissebb adatokért kattintson a linkre: <https://pair.aki.gov.hu>)

SERTÉS

Az importból származó vágósertés vágóhídi belépési ára Magyarországon (2022–2023)



Forrás: AKI PÁIR (a legfrissebb adatokért kattintson a linkre: <https://pair.aki.gov.hu>)

Az importból származó vágósertés vágóhídi belépési árának változása Magyarországon (HUF/kg hasított meleg súly)

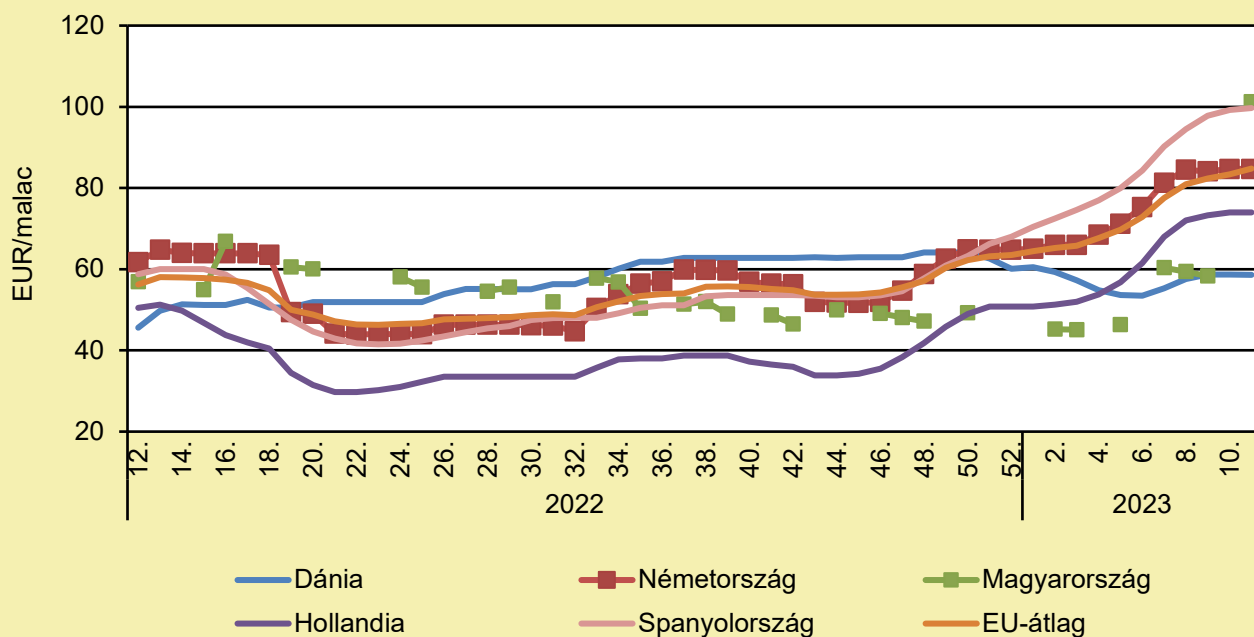
	2022. 11. hét	2023. 10. hét	2023. 11. hét	2023. 11. hét/ 2022. 11. hét (százalék)	2023. 11. hét/ 2023. 10. hét (százalék)
Import vágósertés	640,3	869,5	885,3	138,3	101,8

Megjegyzés: A sertések termelői ára a vágóhíd kapujában, a szállítási költséget tartalmazza, az áfát nem.

Forrás: AKI PÁIR (a legfrissebb adatokért kattintson a linkre: <https://pair.aki.gov.hu>)

SERTÉS

Malacárak Magyarországon és az EU-ban (2022–2023)



Forrás: Európai Bizottság

A malacárak változása Magyarországon és az EU-ban (EUR/malac)

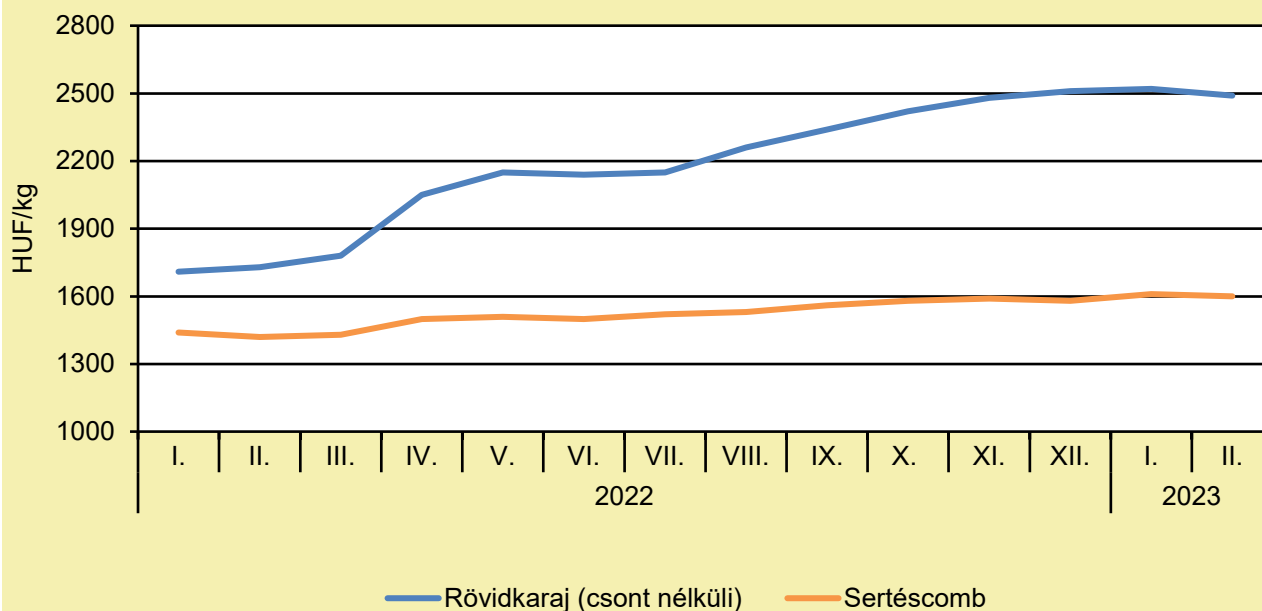
	2022. 11. hét	2023. 10. hét	2023. 11. hét	2023. 11. hét/ 2022. 11. hét (százalék)	2023. 11. hét/ 2023. 10. hét (százalék)
Dánia	41,9	58,7	58,6	139,7	99,7
Németország	58,9	84,7	84,7	143,8	100,0
Magyarország	57,0	–	101,2	177,5	–
Hollandia	48,3	74,0	74,0	153,4	100,0
Spanyolország	54,4	99,2	99,7	183,1	100,5
EU-átlag	53,6	83,4	84,8	158,2	101,7

Megjegyzés: Az ár az áfát nem tartalmazza.

Forrás: Európai Bizottság

SERTÉS

A sertéshúsok fogyasztói ára Magyarországon (2022–2023)



Forrás: KSH

A sertéshúsok fogyasztói árának változása Magyarországon (HUF/kg)

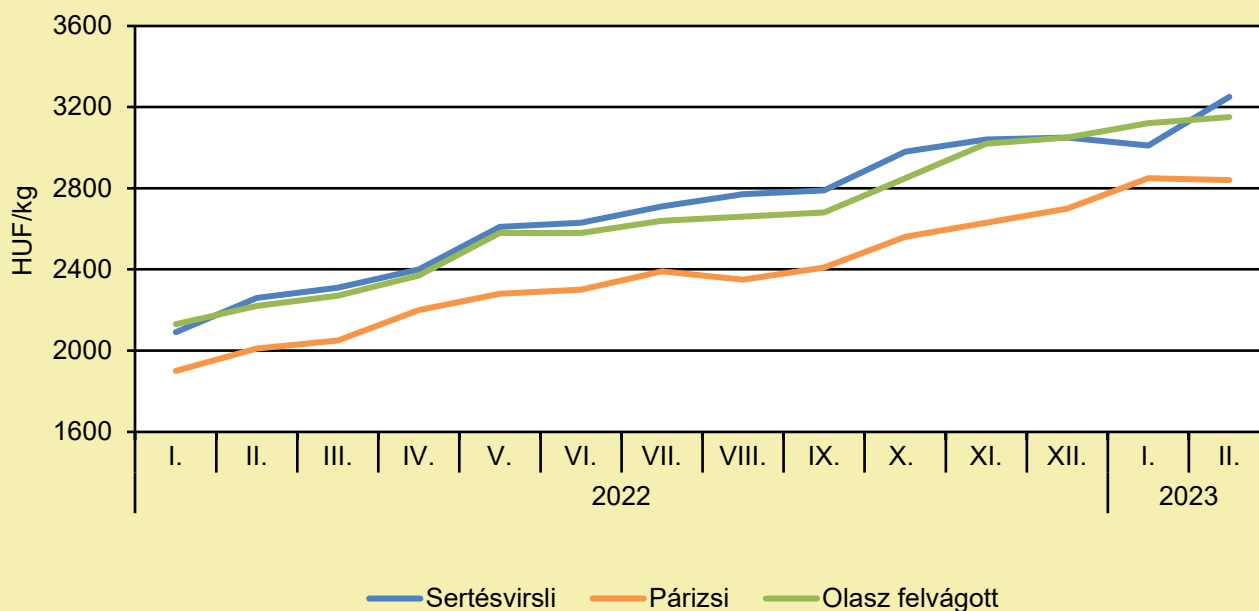
	2022. február	2023. január	2023. február	2023. február/ 2022. február/ (százalék)	2023. február/ 2023. január/ (százalék)
Rövidkaraj	1 730	2 520	2 490	143,9	98,8
Sertéscomb	1 420	1 610	1 600	112,7	99,4

Megjegyzés: Az ár az áfát tartalmazza. A témában a következő friss adatokat a NAK 15. heti Piaci és Árinformációk kiadványában találja.

Forrás: KSH

SERTÉS

A húskészítmények fogyasztói ára Magyarországon (2022–2023)



Forrás: KSH

A húskészítmények fogyasztói árának változása Magyarországon (HUF/kg)

	2022. február	2023. január	2023. február	2023. február/ 2022. február (százalék)	2023. február/ 2023. január (százalék)
Sertésvirslisli	2 260	3 010	3 250	143,8	108,0
Párizsi	2 010	2 850	2 840	141,3	99,6
Olasz felvágott	2 220	3 120	3 150	141,9	101,0

Megjegyzés: Az ár az áfát tartalmazza. A témában a következő friss adatokat a NAK 15. heti Piaci és Árinformációk kiadványában találja.

Forrás: KSH

TEJELŐ TEHÉN

A TEJ SZAKMAKÖZI SZERVEZET KONFERENCIÁJA

(tejtermek.hu, március 20.)

A Tej Szakmaközi Szervezet és TermékTanács tisztelettel meghívja Önt a XI. Tejágazati Konferenciára. A rendezvény az Agrárminisztérium támogatásával valósul meg. Az online konferencia időpontja: 2023. március 31. (péntek) 10.00–12.00 óra. Kérjük, részvételi szándékát legkésőbb 2023. március 28-ig szíveskedjen jelezni az alábbi linken: [Regisztráció.](#)

Kiemelt témáink és előadónk:

- Alexander Pastorek elnök (Slovak Association of Dairy Farmers): A szlovák tejszektor jelenlegi helyzete
- Dr. Juhász Anikó helyettes államtitkár (Agrárminisztérium): Tejágazatot érintő KAP Stratégiai terv és szakpolitikai aktualitások
- Szőke Albert szenior tanácsadó (GFK): Az infláció hatására bekövetkezett magyarországi tej- és tejtermékvásárlási szokások változása.

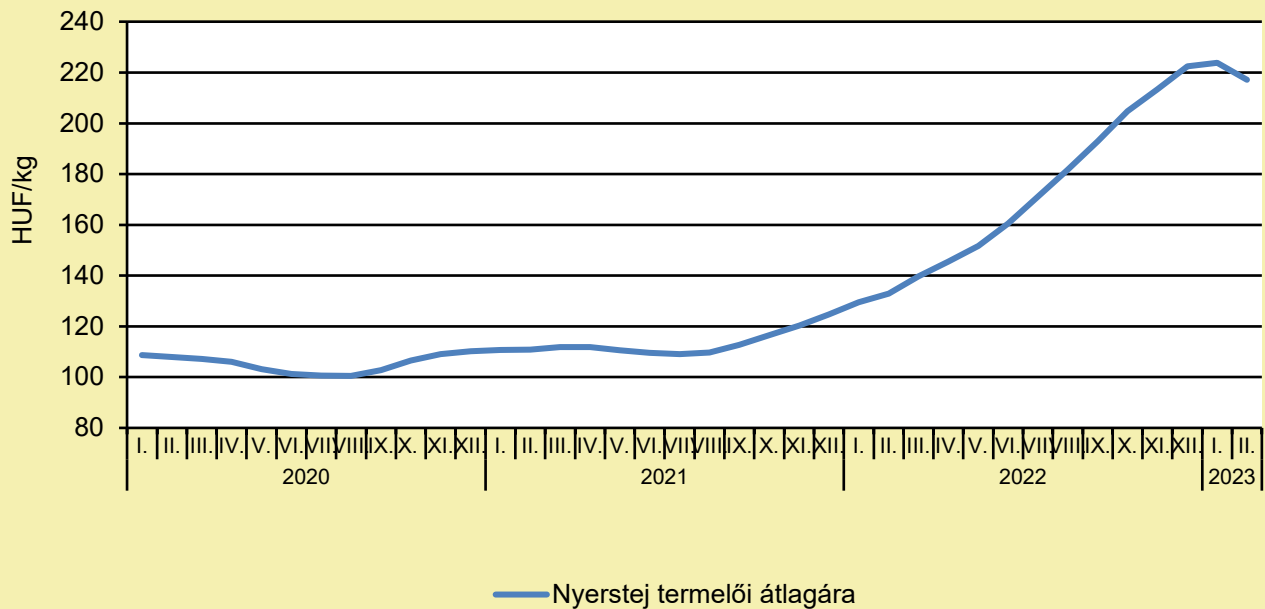
A DRÁGA TEJET NEM VESZIK MEG A FOGYASZTÓK

(agraragazat.hu, március 20.)

A német fogyasztók kevesebb tejterméket vásároltak, mivel magasak voltak az árak. Ennek következménye, hogy az eladatlan tej mennyisége növekedett, így jelentősen meghaladta a keresletet. Ennek ellenére a gazdálkodók és tejüzemek termelési költségei továbbra is magasak. „Az elmúlt hónapok magasabb tejtermelői ára a megnövekedett termelési költségek miatt volt szükség. A lánc későbbi szakaszaiban – azaz a tejüzemekben és az élelmiszer-kiskereskedőkben – ennek megfelelően tudatosítani kell a problémát” – mondta Karsten Schmal, a Német Gazdálkodók Szövetségének alelnöke a 13. Berlini Tej-fórumon. A szakember szerint az iparágnak saját felelősségére kell megbirkóznia az ingadozó árakkal, a gazdák nem termelhetnek veszteségesen. A Tejipari Szövetség elnöke, Peter Stahl a piacot elemezve elmondta, hogy a fogyasztók reagáltak az inflációval összefüggő áremelkedésekre tavaly, és kevesebb tejet, sajtot és vajot vásároltak. Az év végi rekordárak után az elmúlt hetekben a nyerstej árának zuhanása volt tapasztalható. Hiba volt arra számítani, hogy a tejpiacon ebben az évben nem változik. A fogyasztói vásárlási magatartás elemzése azt mutatják, hogy a kereskedelemben már a 2020-at megelőző szintre esett vissza a fogyasztás. Az infláció a vevőket arra készítette, hogy az olcsó tejet, vajot és sajtot tegyék a kosárba, a márkás és bio termékeket kerülik, de ez uniós szinten meglévő probléma. A német gazdákat viszont az év végi rekordárak a nyerstejtermelés fokozására ösztönözték, miközben a kereslet csökkent. A szakemberek szerint a termelők és a feldolgozók együttműködésével lehet az egyensúlyt megteremteni.

TEJELŐ TEHÉN

A nyerstej termelői átlagára Magyarországon (2020–2023)



Forrás: AKI PÁIR (a legfrissebb adatokért kattintson a linkre: <https://pair.aki.gov.hu>)

A nyerstej termelői átlagárának változása Magyarországon (HUF/kg)

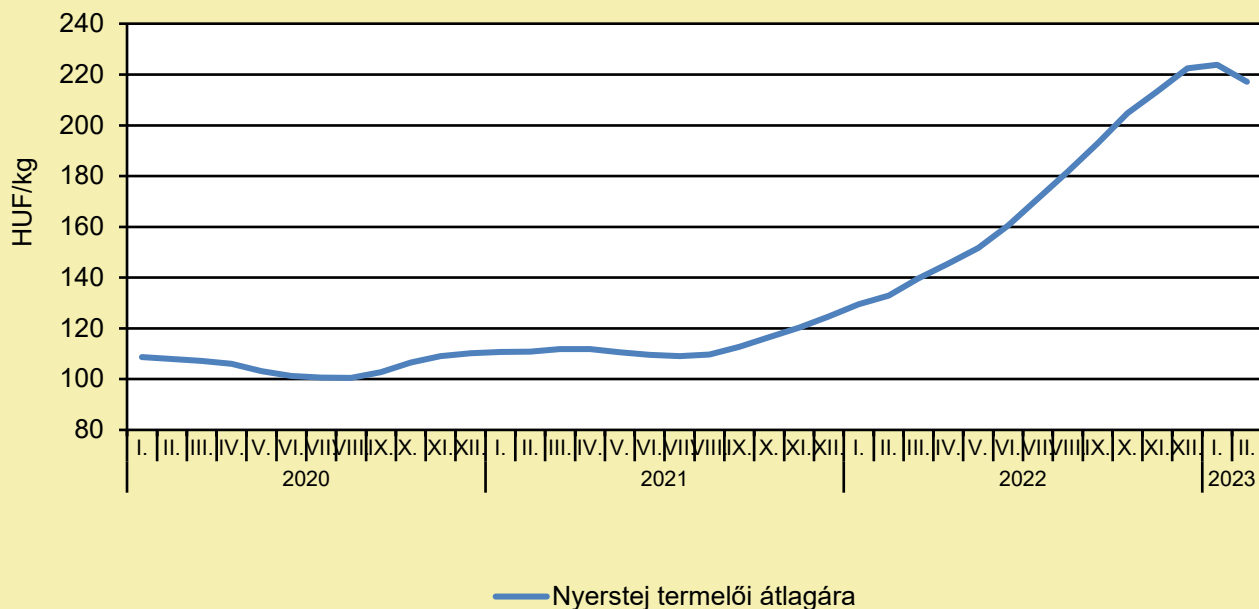
	2022. február	2023. január	2023. február	2023. február/ 2022. február (százalék)	2023. február/ 2023. január (százalék)
Nyerstej	132,9	223,8	217,2	163,5	97,1

Megjegyzés: Az ár az áfát és a szállítási költséget nem tartalmazza. A témában a következő friss adatokat a NAK 16. heti Piaci és Árinformációk kiadványában találja.

Forrás: AKI PÁIR (a legfrissebb adatokért kattintson a linkre: <https://pair.aki.gov.hu>)

TEJELŐ TEHÉN

A nyerstej kiviteli ára Magyarországon (2020–2023)



Forrás: AKI PÁIR (a legfrissebb adatokért kattintson a linkre: <https://pair.aki.gov.hu>)

A nyerstej kiviteli árának változása Magyarországon (HUF/kg)

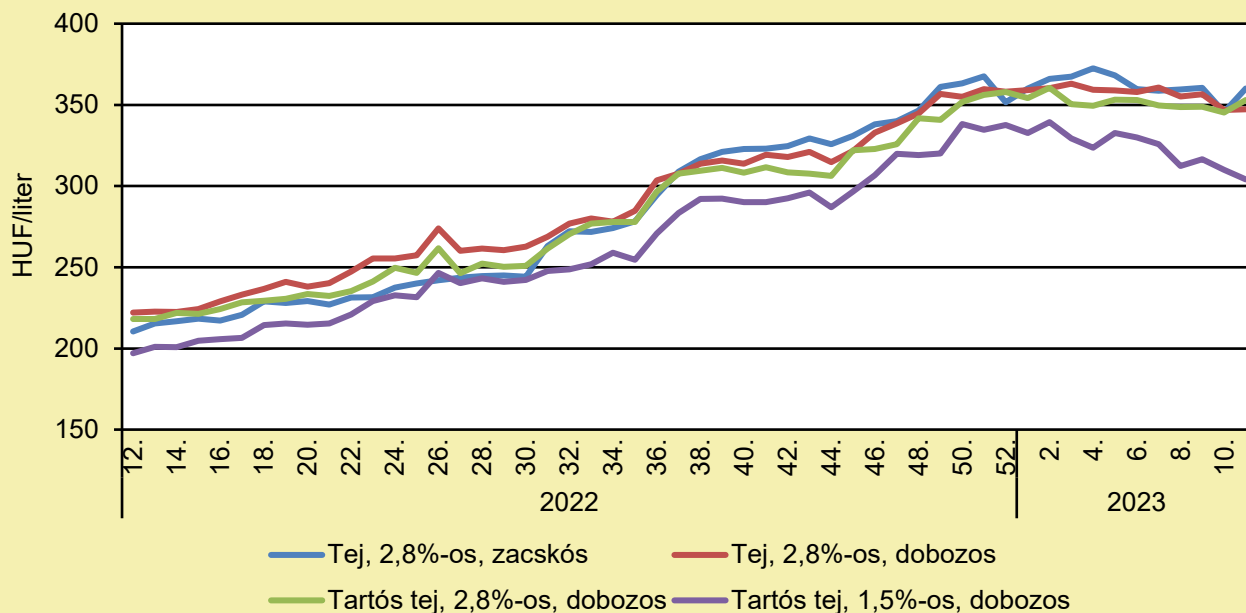
	2022. február	2023. január	2023. február	2023. február/ 2022. február (százalék)	2023. február/ 2022. január (százalék)
Nyerstej	148,8	180,7	139,0	93,4	76,9

Megjegyzés: Az ár az áfát és a szállítási költséget nem tartalmazza. A témában a következő friss adatokat a NAK 16. heti Piaci és Árinformációk kiadványában találja.

Forrás: AKI PÁIR (a legfrissebb adatokért kattintson a linkre: <https://pair.aki.gov.hu>)

TEJELŐ TEHÉN

A folyadéktej feldolgozóinak értékesítési ára Magyarországon (2022–2023)



Forrás: AKI PÁIR (a legfrissebb adatokért kattintson a linkre: <https://pair.aki.gov.hu>)

A folyadéktej feldolgozóinak értékesítési árának változása Magyarországon (HUF/liter)

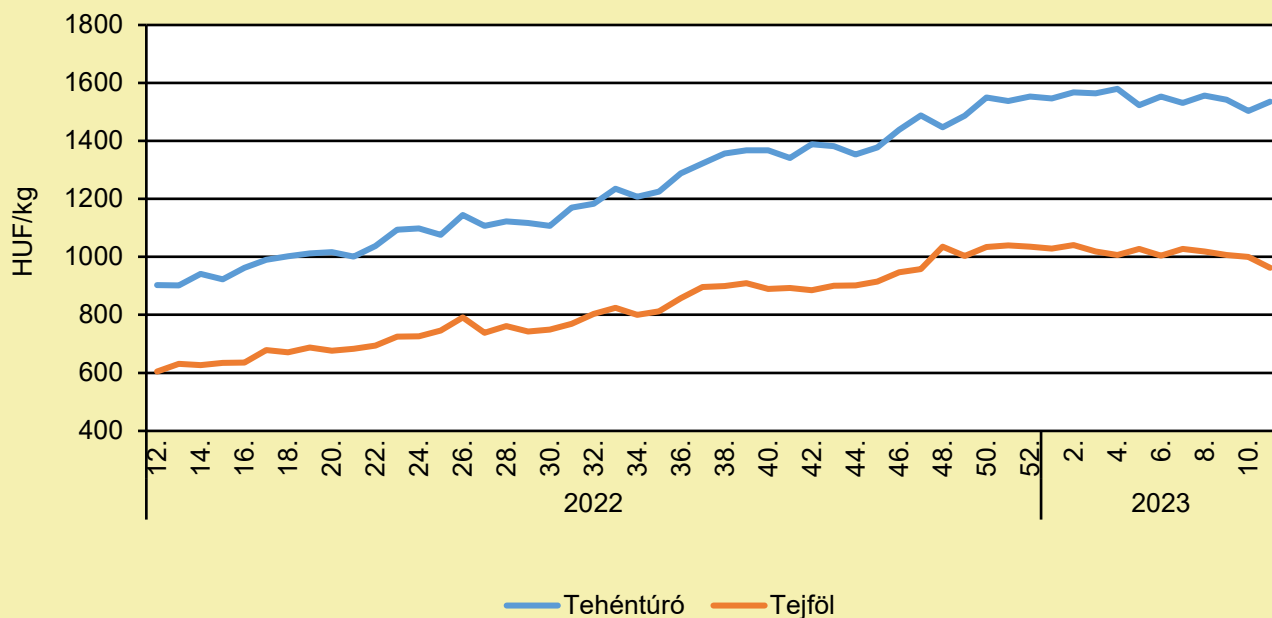
	2022. 11. hét	2023. 10. hét	2023. 11. hét	2023. 11. hét/ 2022. 11. hét (százalék)	2023. 11. hét/ 2023. 10. hét (százalék)
Tej, 2,8%-os, zacskós	213,5	345,5	360,1	168,7	104,2
Tej, 2,8%-os, dobozos	219,1	346,9	347,2	158,5	100,1
Tartós tej, 2,8%-os, dobozos	220,8	345,4	353,1	160,0	102,2
Tartós tej, 1,5%-os, dobozos	201,4	310,1	304,1	151,0	98,1

Megjegyzés: Az ár az áfát nem tartalmazza.

Forrás: AKI PÁIR (a legfrissebb adatokért kattintson a linkre: <https://pair.aki.gov.hu>)

TEJELŐ TEHÉN

A tehéntúró és a tejföl feldolgozó értékesítési ára Magyarországon (2022–2023)



Forrás: AKI PÁIR (a legfrissebb adatokért kattintson a linkre: <https://pair.aki.gov.hu>)

A tehéntúró és a tejföl feldolgozó értékesítési árának változása Magyarországon (HUF/kg)

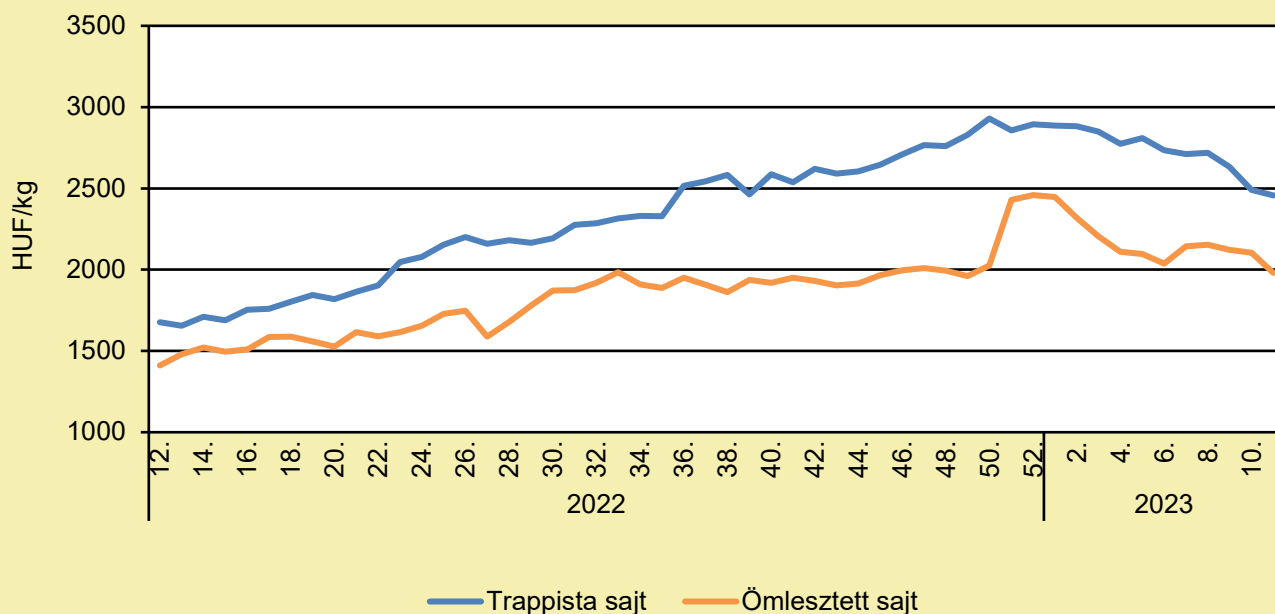
	2022. 11. hét	2023. 10. hét	2023. 11. hét	2023. 11. hét/ 2022. 11. hét (százalék)	2023. 11. hét/ 2023. 10. hét (százalék)
Tehéntúró	916,8	1 503,3	1 534,8	167,4	102,1
Tejföl	616,2	999,7	962,0	156,1	96,2

Megjegyzés: Az ár az áfát nem tartalmazza,

Forrás: AKI PÁIR (a legfrissebb adatokért kattintson a linkre: <https://pair.aki.gov.hu>)

TEJELŐ TEHÉN

A trappista és az ömlesztett sajt feldolgozó értékesítési ára Magyarországon (2022–2023)



Forrás: AKI PÁIR (a legfrissebb adatokért kattintson a linkre: <https://pair.aki.gov.hu>)

A trappista és az ömlesztett sajt feldolgozó értékesítési árának változása Magyarországon (HUF/kg)

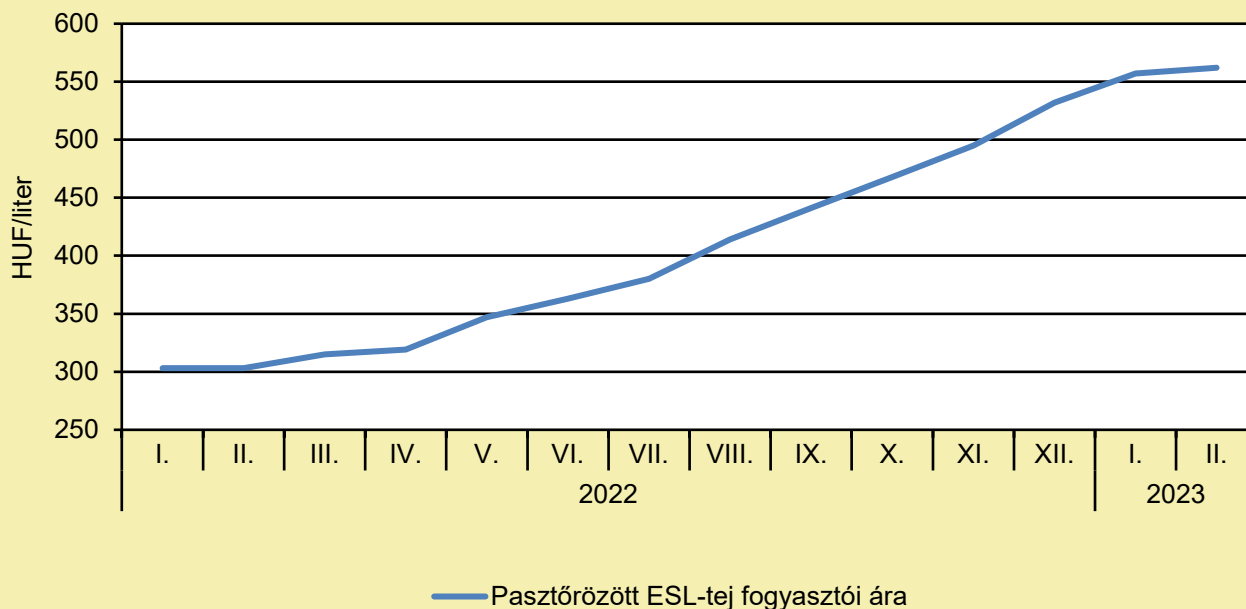
	2022. 11. hét	2023. 10. hét	2023. 11. hét	2023. 11. hét/ 2022. 11. hét (százalék)	2023. 11. hét/ 2023. 10. hét (százalék)
Trappista sajt	1 626,0	2 490,8	2 457,7	151,2	98,7
Ömlesztett sajt	1 436,7	2 103,3	1 979,1	137,8	94,1

Megjegyzés: Az ár az áfát nem tartalmazza.

Forrás: AKI PÁIR (a legfrissebb adatokért kattintson a linkre: <https://pair.aki.gov.hu>)

TEJELŐ TEHÉN

A pasztőrözött tej fogyasztói ára Magyarországon (2022–2023)



Forrás: KSH

A pasztőrözött tej fogyasztói árának változása Magyarországon (HUF/liter)

	2022. február	2023. január	2023. február	2023. február/ 2022. február (százalék)	2023. február/ 2023. január (százalék)
Pasztőrözött ESL-tej	303	557	562	185,5	100,9

Megjegyzés: 2018. januártól a 2,8% zsírtartalmú pasztőrözött ESL-tej (hosszanfriss tej) fogyasztói ára kerül megfigyelésre. Az ár az áfát tartalmazza. A témában friss adatokat a NAK 15. heti Piaci és Árinformációk kiadványában talál.

Forrás: KSH

HÚSMARHA

IMPORT ESETÉN ERRE KELL FIGYELNI A MARHAÚTLEVELEK ÜGYINTÉZÉSÉNÉL (Nébih, március 20.)

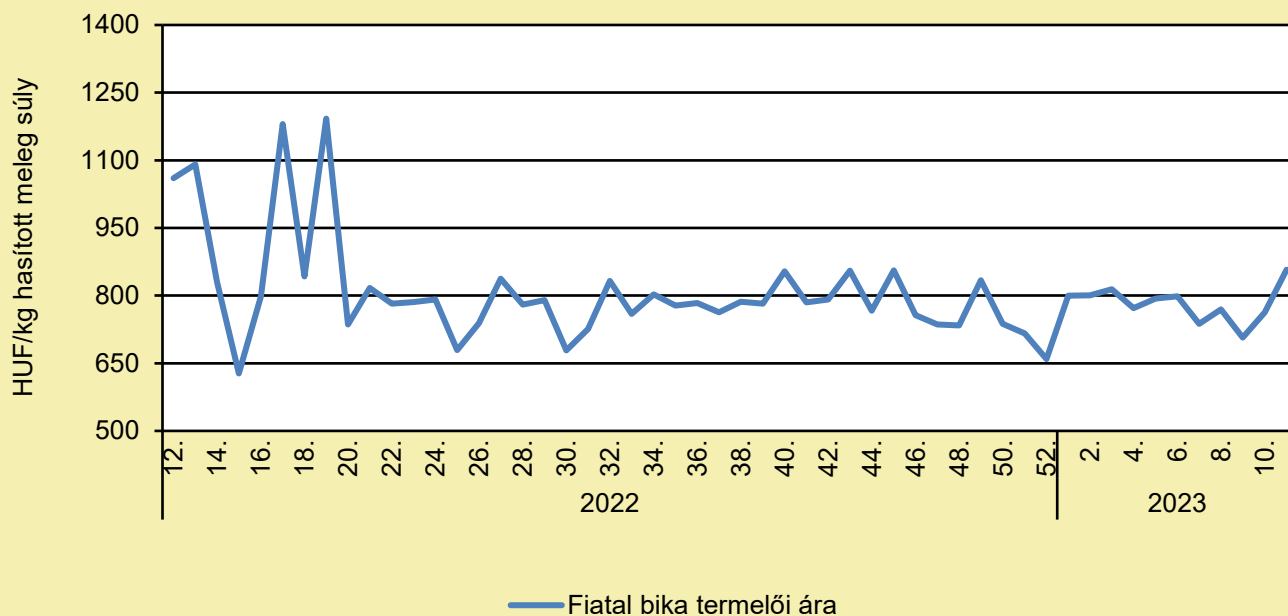
A hiányosan kitöltött vagy nehezen olvasható marhaútlevelek megnövekedett ügyintézési időt vonnak maguk után szarvasmarha import esetén. A Nébih felhívja az érintettek figyelmét, hogy fokozottan ellenőrizték a dokumentumokat leadás előtt. Szarvasmarha import során az ügyintézési idő megnövekedésével kell számolni, amennyiben hiányosak vagy nem jól láthatóak a marhaútlevelelben szereplő adatok. Emiatt fontos, hogy az önálló tenyészetek ügyintézői, valamint a körzeti kapcsolattartók az útlevelek elküldése előtt – a külföldi partnerrel közösen – ellenőrizték az útlevelelben szereplő adatok olvashatóságát. Fentiekén túl a Nébih arra is felhívja a figyelmet, hogy a hatóságnak nem áll módjában elfogadni és berögzíteni az aláírás nélküli és másolt útleveleket.

ÍGY NÉZ KI A HAZAI SZARVASMARHA-ÁLLOMÁNY MENTESÍTÉSI HELYZETE (allattenyesztok.hu, március 18.)

Szarvasmarha-állományunk 2014 óta tbc-mentes. Ennek fenntartásában a legnagyobb segítség az éves ellenőrző vizsgálatok lelkiismeretes elvégzése. Brucellózismentességünk elfogadása 2025-ben várható. A leukózis esetén a mentesítés önkéntes, és akár már idén elismerhetik a mentességünket. Az IBR-, PTBC- és a BVD-mentesítésekre ugyan nincs támogatás, de komoly gazdasági hasznot hoz, ha az állományunkból kiirtjuk ezeket. 2021 óta mentes a hazai állomány kéknyelv-betegségtől, de a vírus még jelen van sok tagállamban, és a klímaváltozás okozta, más egzotikus betegségek megjelenése miatt is fontos a körültekintő állattartás és kereskedelem. Dr. Márton Lázárral, a Nébih Állategészségügyi és Állatvédelmi Igazgatóság vezetőjével készült beszélgetés [itt érhető el](#).

HÚSMARHA

A fiatal bika termelői ára Magyarországon (2022–2023)



Forrás: AKI PÁIR (a legfrissebb adatokért kattintson a linkre: <https://pair.aki.gov.hu>)

A fiatal bika termelői árának változása Magyarországon (HUF/kg hasított meleg súly)

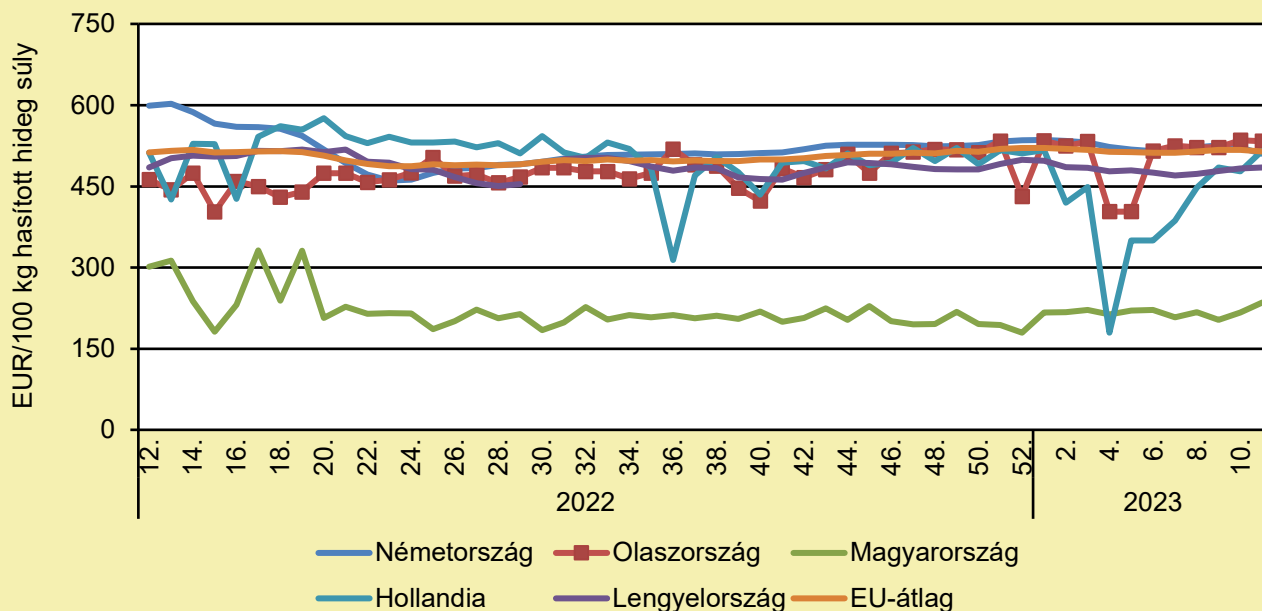
	2022. 11. hét	2023. 10. hét	2023. 11. hét	2023. 11. hét/ 2022. 11. hét (százalék)	2023. 11. hét/ 2023. 10. hét (százalék)
Fiatal bika	813,0	763,1	857,4	105,5	112,4

Megjegyzés: Az ár az áfát és a szállítási költséget nem tartalmazza.

Forrás: AKI PÁIR (a legfrissebb adatokért kattintson a linkre: <https://pair.aki.gov.hu>)

HÚSMARHA

A fiatal bika vágóhídi belépési ára Magyarországon és a fiatal bika „R3” vágóhídi belépési ára az EU-ban (2022–2023)



Forrás: Európai Bizottság

A fiatal bika vágóhídi belépési árának változása Magyarországon és az EU-ban (EUR/100 kg hasított hideg súly)

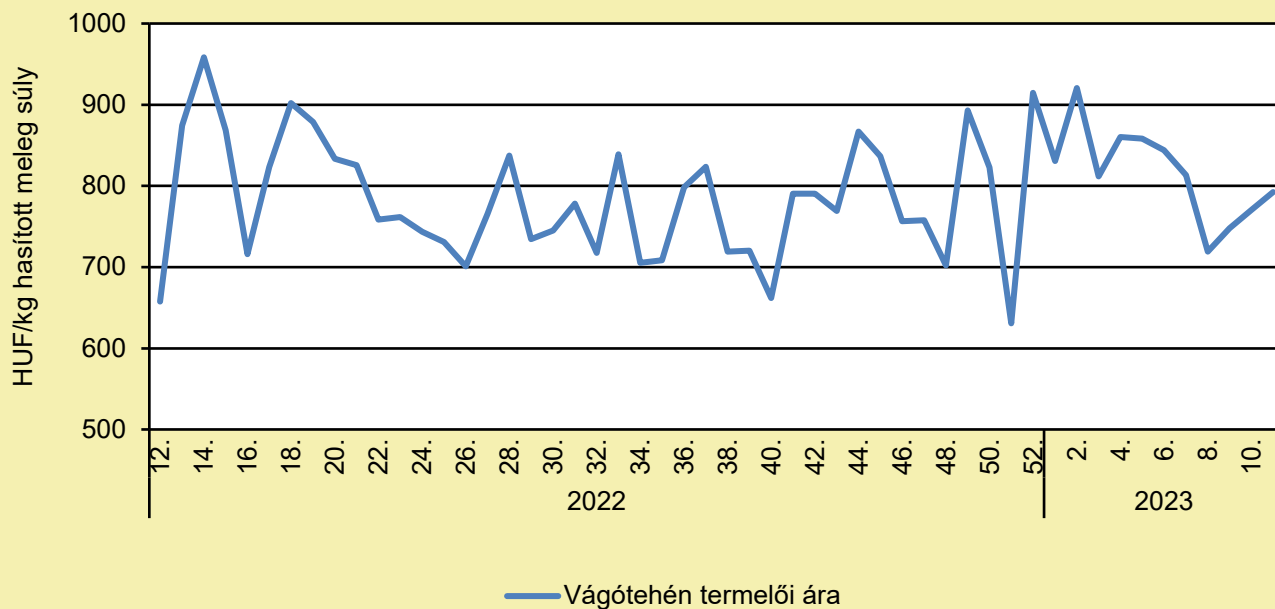
	2022. 11. hét	2023. 10. hét	2023. 11. hét	2023. 11. hét/ 2022. 11. hét (százalék)	2023. 11. hét/ 2023. 10. hét (százalék)
Németország	572,0	521,5	510,3	89,2	97,8
Olaszország	404,6	535,4	533,7	131,9	99,7
Magyarország	230,7	217,2	235,3	102,0	108,3
Hollandia	476,0	478,0	516,0	108,4	107,9
Lengyelország	464,5	483,0	485,1	104,4	100,4
EU	501,9	517,4	514,5	102,5	99,4

Megjegyzés: Az ár a szállítási költséget tartalmazza, az áfát nem.

Forrás: Európai Bizottság

HÚSMARHA

A vágótehén termelői ára Magyarországon (2022–2023)



Forrás: AKI PÁIR (a legfrissebb adatokért kattintson a linkre: <https://pair.aki.gov.hu>)

A vágótehén termelői árának változása Magyarországon (HUF/kg hasított meleg súly)

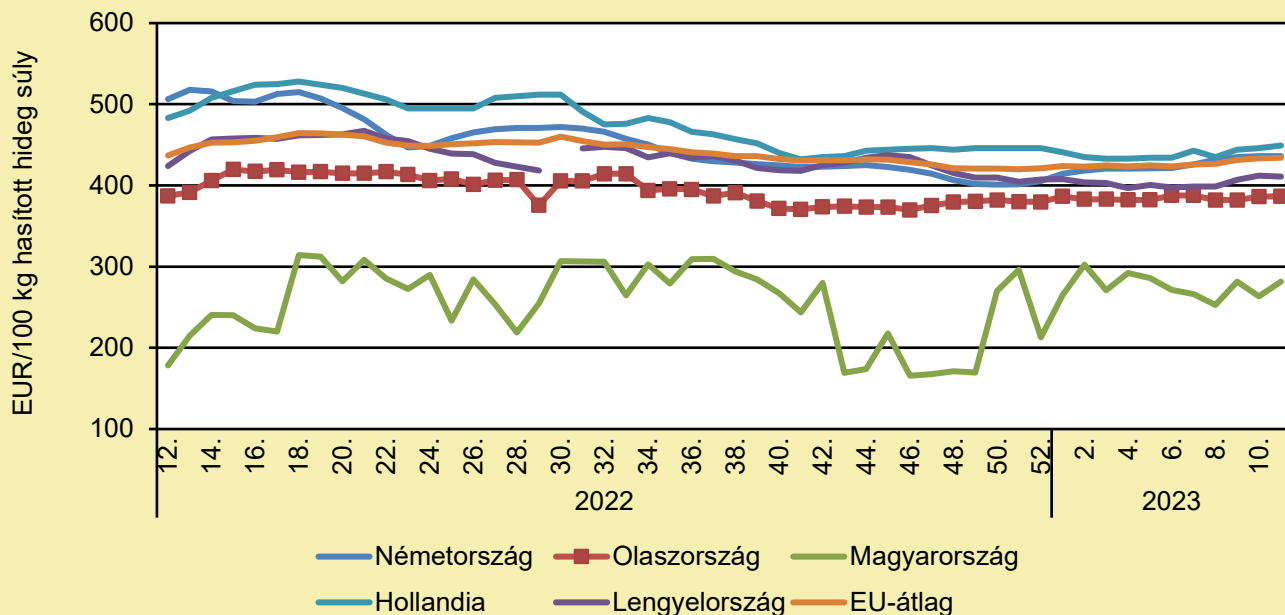
	2022. 11. hét	2023. 10. hét	2023. 11. hét	2023. 11. hét/ 2022. 11. hét (százalék)	2023. 11. hét/ 2023. 10. hét (százalék)
Vágótehén	625,6	770,3	792,6	126,7	102,9

Megjegyzés: Az ár az áfát és a szállítási költséget nem tartalmazza.

Forrás: AKI PÁIR (a legfrissebb adatokért kattintson a linkre: <https://pair.aki.gov.hu>)

HÚSMARHA

A vágótehen „O3” vágóhídi belépési ára Magyarországon és az EU-ban (2022–2023)



Forrás: Európai Bizottság

A vágótehen „O3” vágóhídi belépési árának változása Magyarországon és az EU-ban (EUR/100 kg hasított hideg súly)

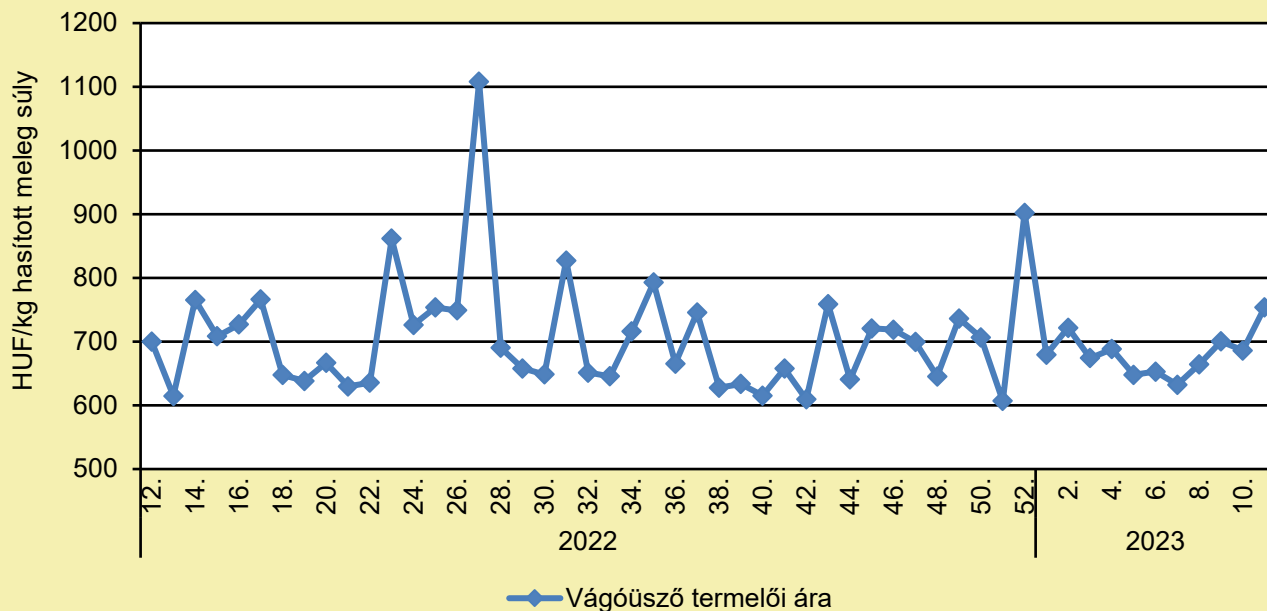
	2022. 11. hét	2023. 10. hét	2023. 11. hét	2023. 11. hét/ 2022. 11. hét (százalék)	2023. 11. hét/ 2023. 10. hét (százalék)
Németország	485,9	436,1	436,0	89,7	100,0
Olaszország	377,7	386,0	386,7	102,4	100,2
Magyarország	180,2	263,5	281,6	156,3	106,9
Hollandia	468,0	446,0	449,0	95,9	100,7
Lengyelország	409,0	412,0	410,8	100,4	99,7
EU	426,3	433,2	434,2	101,9	100,2

Megjegyzés: Az ár a szállítási költséget tartalmazza, az áfát nem.

Forrás: Európai Bizottság

HÚSMARHA

A vágóüsző termelői ára Magyarországon (2022–2023)



Forrás: AKI PÁIR (a legfrissebb adatokért kattintson a linkre: <https://pair.aki.gov.hu>)

A vágóüsző termelői árának változása Magyarországon (HUF/kg hasított meleg súly)

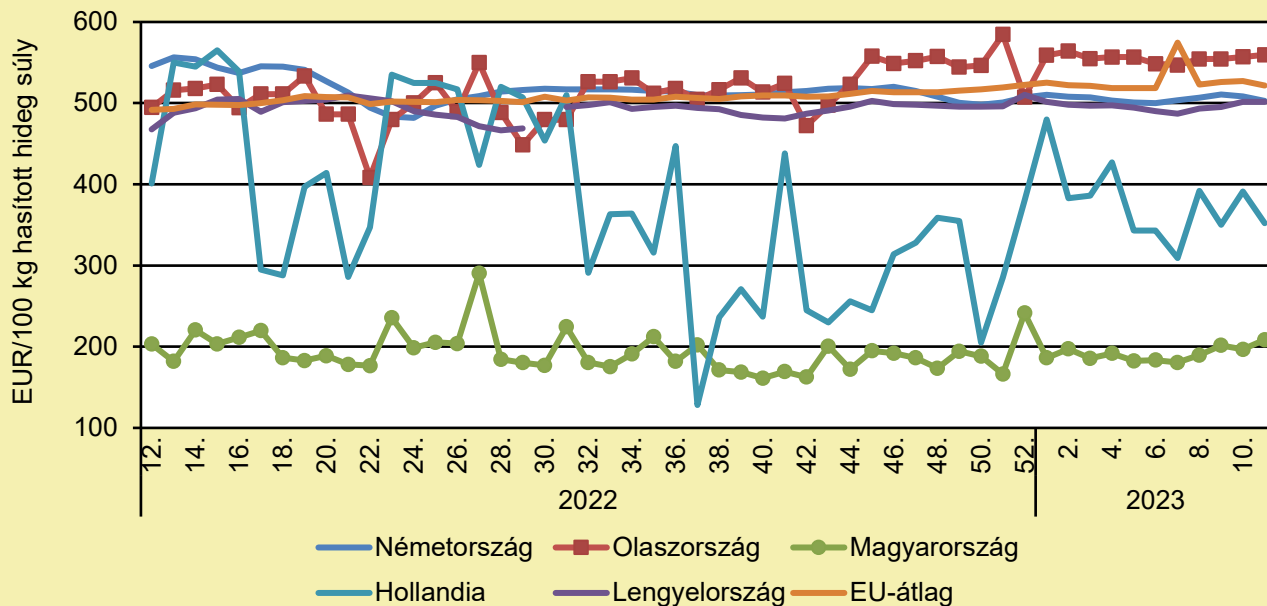
	2022. 11. hét	2023. 10. hét	2023. 11. hét	2023. 11. hét/ 2022. 11. hét (százalék)	2023. 11. hét/ 2023. 10. hét (százalék)
Vágóüsző	642,3	686,2	753,9	117,4	109,9

Megjegyzés: A termelői ár az áfát és a szállítási költséget nem tartalmazza.

Forrás: AKI PÁIR (a legfrissebb adatokért kattintson a linkre: <https://pair.aki.gov.hu>)

HÚSMARHA

A vágóüsző vágóhídi belépési ára Magyarországon és a vágóüsző „R3” vágóhídi belépési ára az EU-ban (2022–2023)



Forrás: Európai Bizottság

A vágóüsző vágóhídi belépési árának változása Magyarországon és az EU-ban (EUR/100 kg hasított hideg súly)

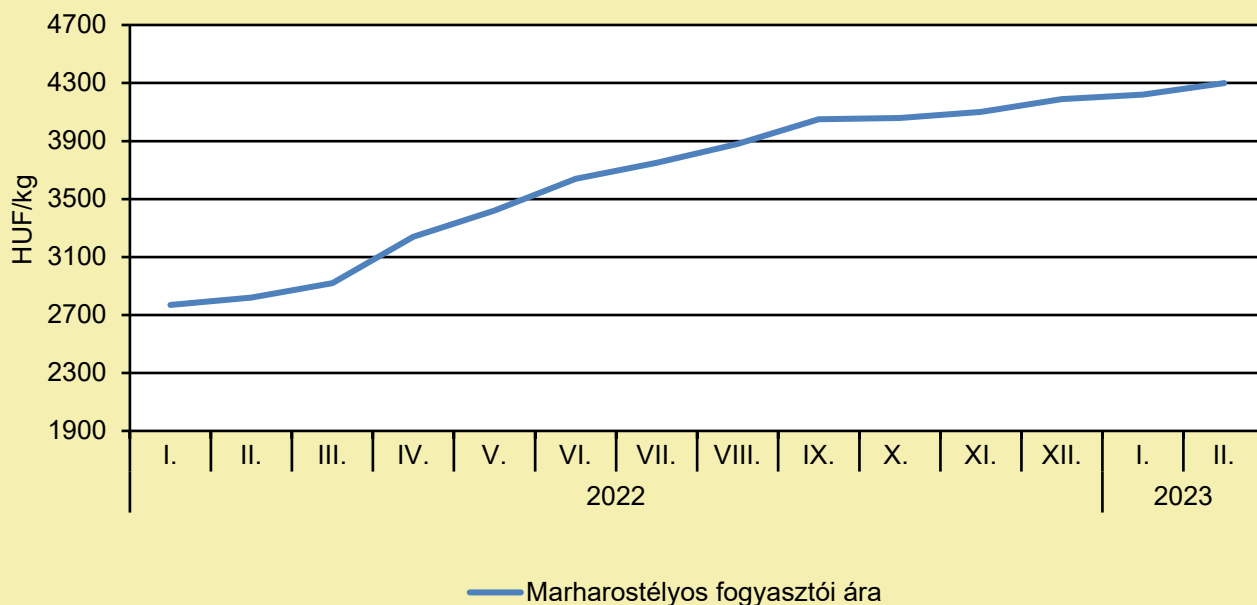
	2022. 11. hét	2023. 10. hét	2023. 11. hét	2023. 11. hét/ 2022. 11. hét (százalék)	2023. 11. hét/ 2023. 10. hét (százalék)
Németország	526,7	508,1	502,9	95,5	99,0
Olaszország	455,8	556,9	559,4	122,7	100,5
Magyarország	184,4	196,6	208,4	113,0	106,0
Hollandia	509,0	391,0	352,0	69,2	90,0
Lengyelország	449,5	501,4	501,7	111,6	100,1
EU	480,9	527,2	521,7	108,5	99,0

Megjegyzés: Az ár a szállítási költséget tartalmazza, az áfát nem.

Forrás: Európai Bizottság

HÚSMARHA

A marharostélyos fogyasztói ára Magyarországon (2022–2023)



Forrás: KSH

A marharostélyos fogyasztói árának változása Magyarországon (HUF/kg)

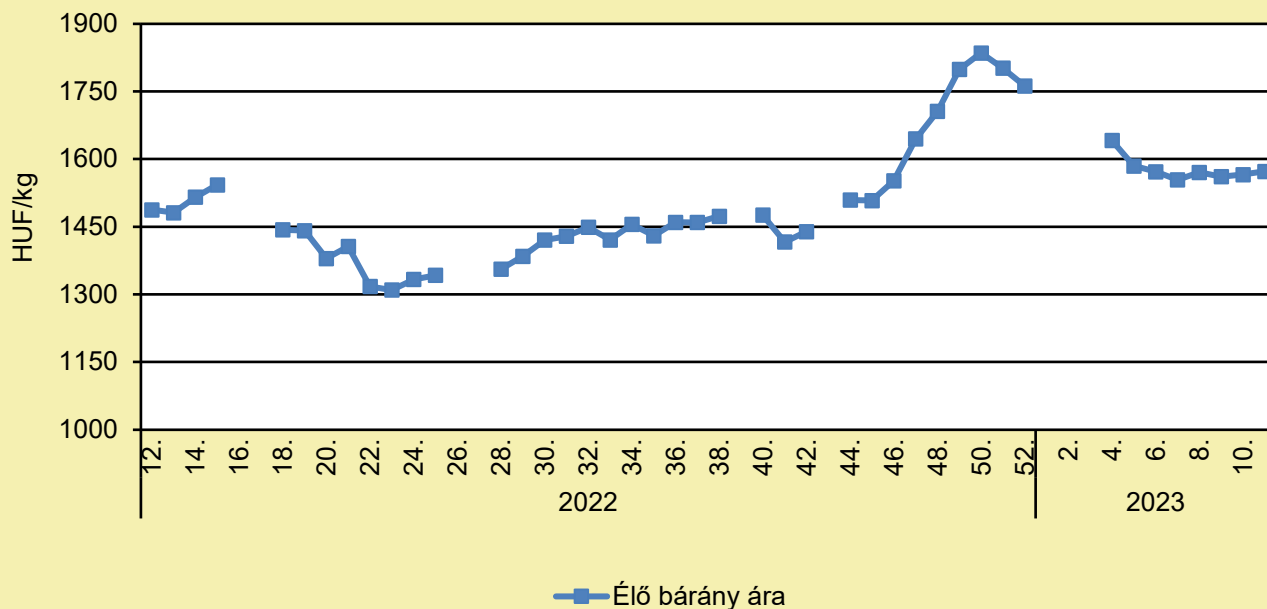
	2022. február	2023. január	2023. február	2023. február/ 2022. február (százalék)	2023. február/ 2023. január (százalék)
Marharostélyos	2 820	4 220	4 300	152,5	101,9

Megjegyzés: Az ár az áfát tartalmazza. A témában a következő friss adatokat a NAK 15. heti Piaci és Árinformációk kiadványában találja.

Forrás: KSH

JUH ÉS KECSKE

Az élő bárány termelői ára Magyarországon (2022–2023)



Forrás: AKI PÁIR (a legfrissebb adatokért kattintson a linkre: <https://pair.aki.gov.hu>)

Az élő bárány termelői árának változása Magyarországon (HUF/kg)

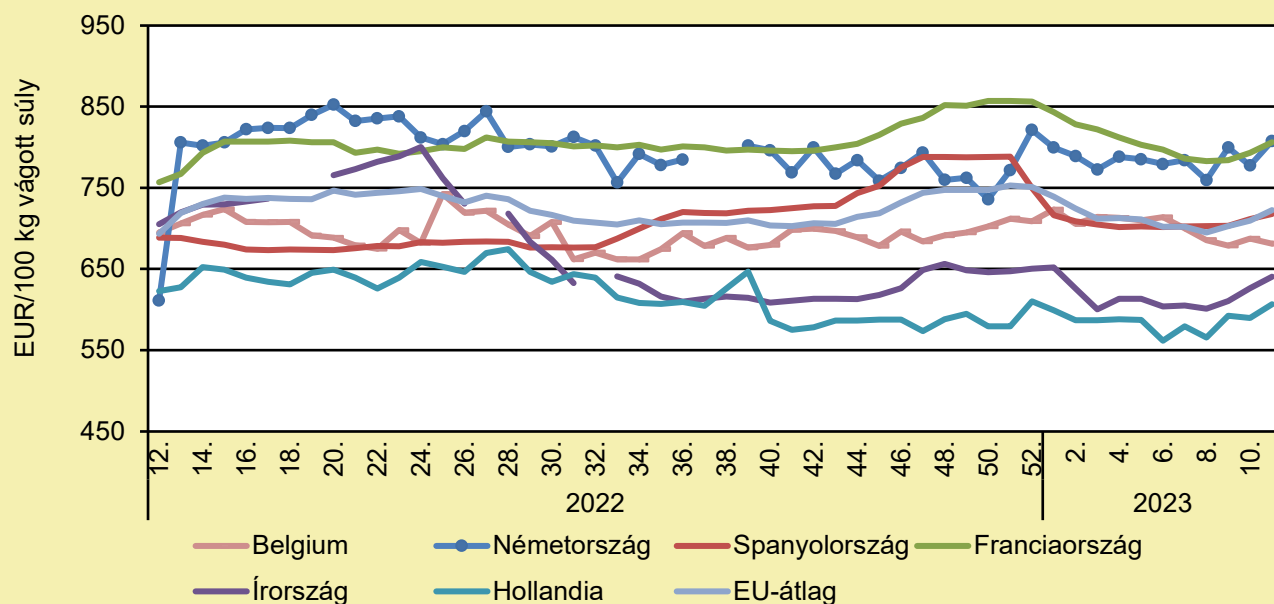
	2022. 11. hét	2023. 10. hét	2023. 11. hét	2023. 11. hét/ 2022. 11. hét (százalék)	2023. 11. hét/ 2023. 10. hét (százalék)
Élő bárány	1 488,7	1 565,8	1 572,9	105,7	100,5

Megjegyzés: A termelői ár az áfát és a szállítási költséget nem tartalmazza.

Forrás: AKI PÁIR (a legfrissebb adatokért kattintson a linkre: <https://pair.aki.gov.hu>)

JUH ÉS KECSKE

A nehéz bárány termelői ára Nyugat- és Dél-Európában (2022–2023)



Forrás: Európai Bizottság

A nehéz bárány termelői árának változása Nyugat- és Dél-Európában (EUR/100 kg vágott súly)

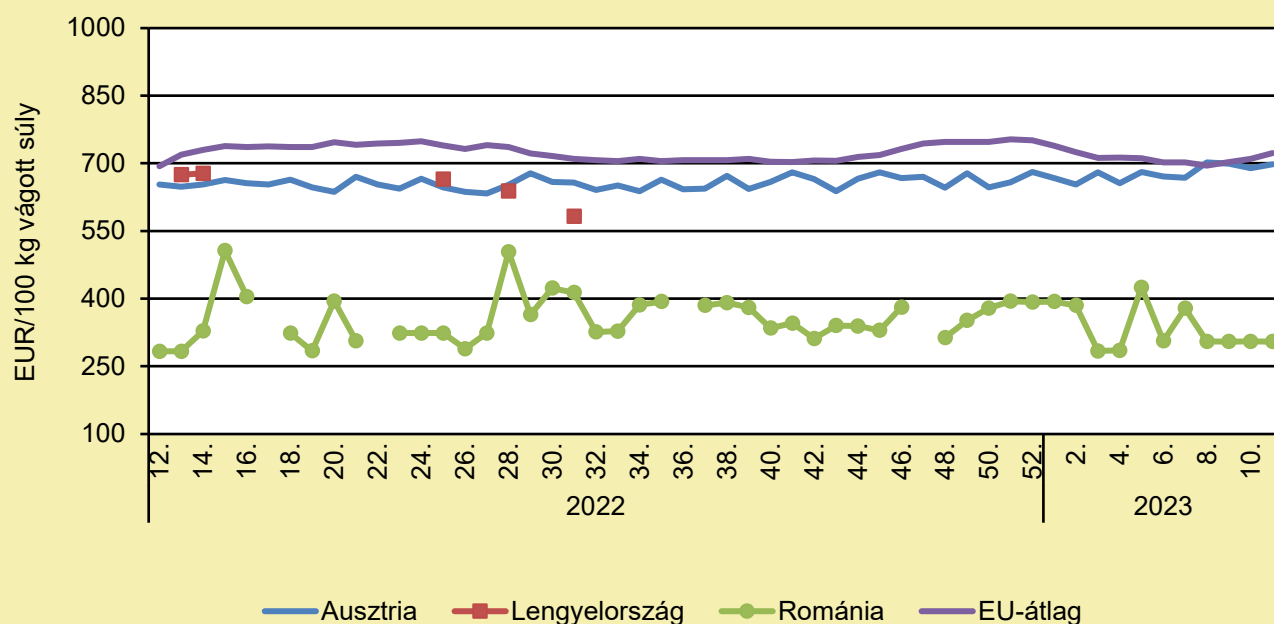
	2022. 11. hét	2023. 10. hét	2023. 11. hét	2023. 11. hét/ 2022. 11. hét százalék	2023. 11. hét/ 2023. 10. hét százalék
Belgium	713,0	687,4	681,2	95,5	99,1
Németország	847,4	777,5	807,7	95,3	103,9
Spanyolország	687,9	711,6	717,8	104,3	100,9
Franciaország	763,0	793,0	806,0	105,6	101,6
Írország	–	626,2	640,5	–	102,3
Hollandia	595,8	589,5	606,6	101,8	102,9
EU	707,5	709,7	722,7	102,1	101,8

Megjegyzés: Az ár a szállítási költséget tartalmazza, az áfát nem.

Forrás: Európai Bizottság

JUH ÉS KECSKE

A nehéz bárány termelői ára Közép-Európában (2022–2023)



Forrás: Európai Bizottság

A nehéz bárány termelői ára Közép-Európában (EUR/100 kg vágott súly)

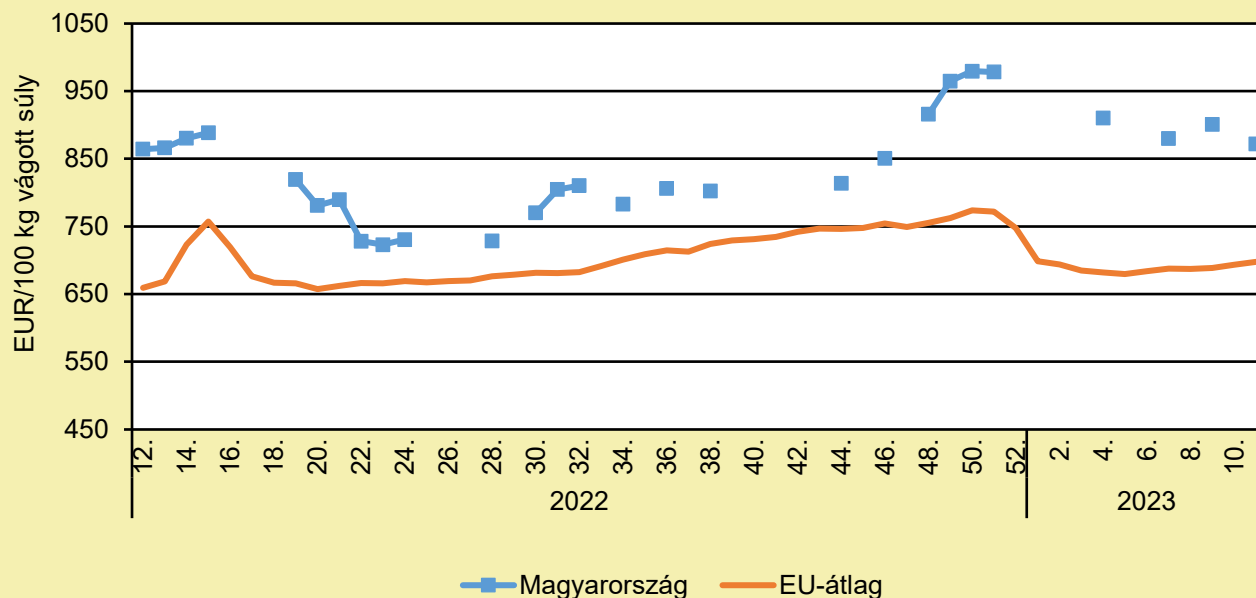
	2022. 11. hét	2023. 10. hét	2023. 11. hét	2023. 11. hét/ 2022. 11. hét (százalék)	2023. 11. hét/ 2023. 10. hét (százalék)
Ausztria	640,0	689,0	698,0	109,1	101,3
Lengyelország	—	—	—	—	—
Románia	282,9	305,1	304,9	107,8	99,9
EU	707,5	709,7	722,7	102,1	101,8

Megjegyzés: Az ár a szállítási költséget tartalmazza, az áfát nem.

Forrás: Európai Bizottság

JUH ÉS KECSKE

A könnyű bárány termelői ára Magyarországon és az EU-ban (2022–2023)



Forrás: Európai Bizottság

A könnyű bárány termelői árának változása Magyarországon és az EU-ban (EUR/100 kg vágott súly)

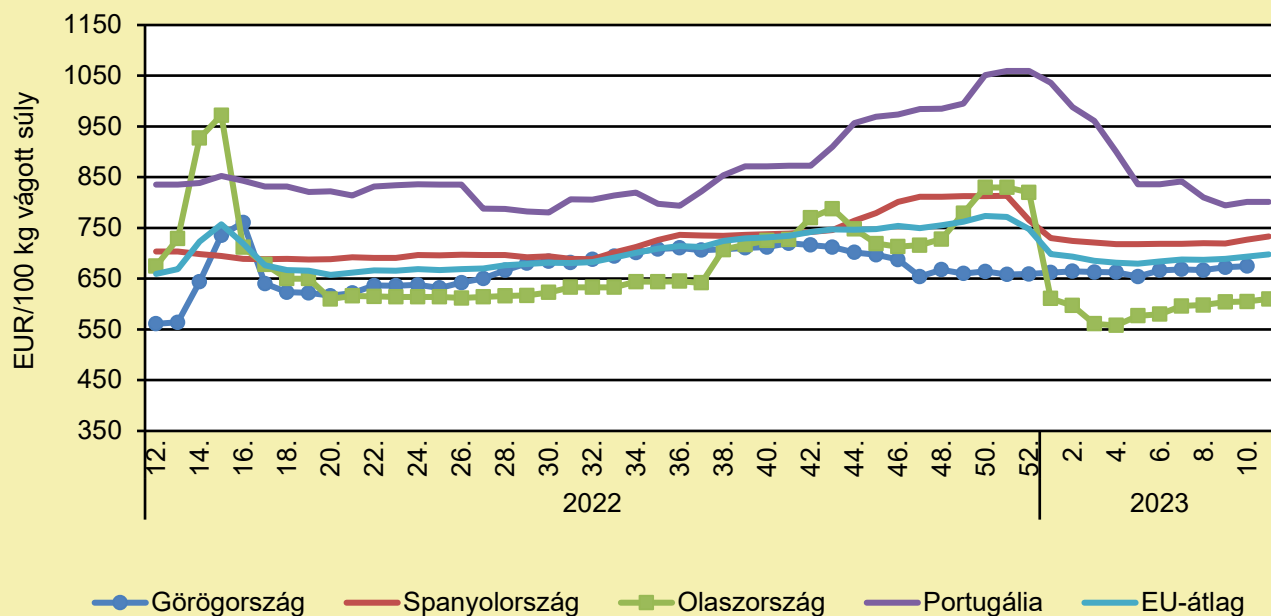
	2022. 11. hét	2023. 10. hét	2023. 11. hét	2023. 11. hét/ 2022. 11. hét százalék	2023. 11. hét/ 2023. 10. hét százalék
Magyarország	865,2	–	871,8	100,8	–
EU	651,6	693,3	697,5	107,1	100,6

Megjegyzés: Az ár a szállítási költséget tartalmazza, az áfát nem.

Forrás: Európai Bizottság

JUH ÉS KECSKE

A könnyű bárány termelői ára Nyugat- és Dél-Európában (2022–2023)



Forrás: Európai Bizottság

A könnyű bárány termelői árának változása Nyugat- és Dél-Európában (EUR/100 kg vágott súly)

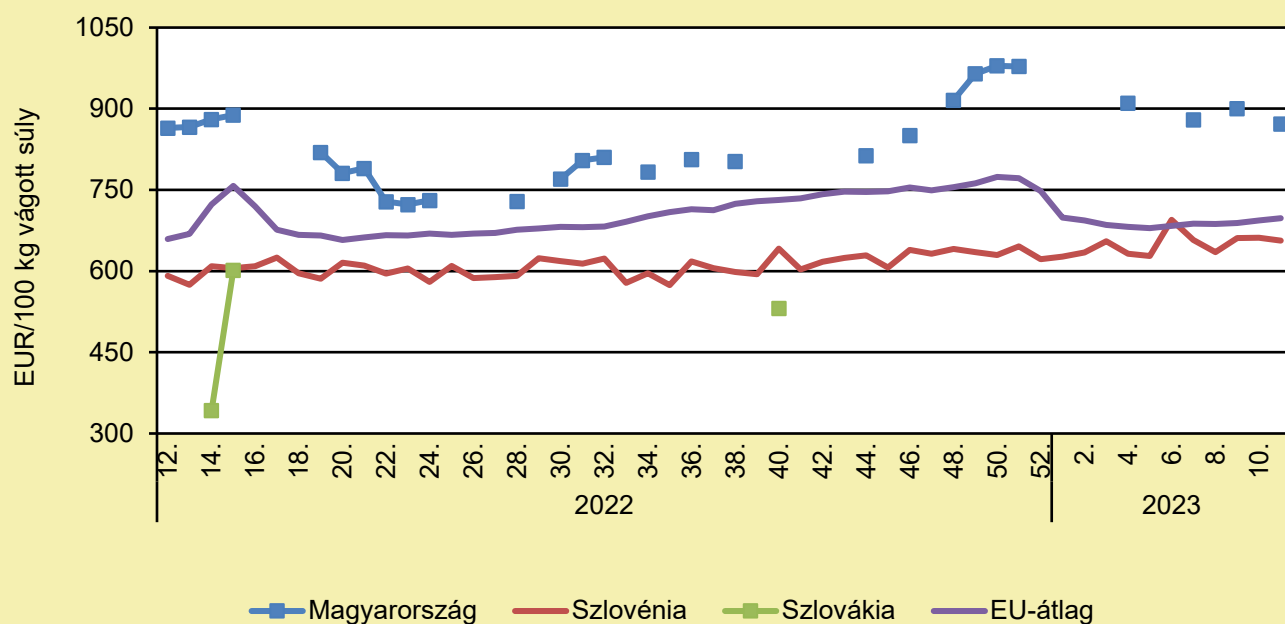
	2022. 11. hét	2023. 10. hét	2023. 11. hét	2023. 11. hét/ 2022. 11. hét százalék	2023. 11. hét/ 2023. 10. hét százalék
Görögország	560,2	674,8	–	–	–
Spanyolország	703,4	727,0	733,2	104,2	100,8
Olaszország	626,0	605,0	610,0	97,4	100,8
Portugália	836,9	801,4	801,4	95,8	100,0
EU	651,6	693,3	697,5	107,1	100,6

Megjegyzés: Az ár a szállítási költséget tartalmazza, az áfát nem.

Forrás: Európai Bizottság

JUH ÉS KECSKE

A könnyű bárány termelői ára Közép-Európában (2022–2023)



Forrás: Európai Bizottság

A könnyű bárány termelői árának változása Közép-Európában (EUR/100 kg vágott súly)

	2022. 11. hét	2023. 10. hét	2023. 11. hét	2023. 11. hét/ 2022. 11. hét százalék	2023. 11. hét/ 2023. 10. hét százalék
Magyarország	865,2	–	871,8	100,8	–
Szlovénia	590,8	661,4	656,2	111,1	99,2
Szlovákia	–	–	–	–	–
EU	651,6	693,3	697,5	107,1	100,6

Megjegyzés: Az ár a szállítási költséget tartalmazza, az áfát nem.

Forrás: Európai Bizottság

TAKARMÁNYIPAR

HOGYAN NÖVELHETŐ A TAKARMÁNYOZÁS FENNTARTHATÓSÁGA – AZ IPAR VÁLASZAI

(magyarmezogazdasag.hu/Vitafort ZRt., március 19.)

A melléktermékek takarmányban történő felhasználása mindig kompromisszummal jár a szakemberek szerint. A formulázás során a tápláléérték mellett érdemes figyelembe venni a termelés volumenére, valamint a végtermékre gyakorolt egyéb pozitív vagy negatív hatásokat. A termelés gazdaságosságának fenntartásáért kulcsfontosságú, hogy a takarmányok tápláléértéke egy-egy melléktermék használatával is lehetővé tegye az állatban rejlő genetikai potenciál kiaknázását. A Vitafort ZRt. meglátása szerint, a magyar takarmánygyártás számára a gabona, a cukor, a citrusfélék és az olajos magvak feldolgozása során keletkezett anyagok (korpa, takarmányliszt, CGF, DDGS, melasz, extrahált olajmagdarák stb.) felhasználásának van a legnagyobb jelentősége. A növényi maradványok mennyisége (pl. szalma) rendszerint szűkös, továbbá az állattenyésztés céljaira megfelelő minőségű anyagok jelentős részére igényt tart az ipar is. A feldolgozóipari melléktermékek beszerzése az elmúlt három évben a megnövekedett kereslet és az energiahordozók drágulása miatt bonyolultabbá vált. A teljes cikk [itt érhető el](#).

A KÖRFORGÁSOS TAKARMÁNYOZÁS 13 SZÁZALÉKKAL NÖVELHETI AZ ÉLELMISZER-TERMELÉST

(magyarmezogazdasag.hu/Nature/fejac.eu, március 18.)

A Finnországi Aalto Egyetem új kutatása szerint, a takarmányipar már most is nagymértékben felhasználja az élelmiszergyártás melléktermékeit, de még mindig bőven van lehetőség a hatékonyság növelésére. A tanulmány szerint, ha a jelenleg hulladékba kerülő melléktermékeket állati takarmányként használnánk, akkor akár 6%-kal több emberi fogyasztásra szánt állati eredetű élelmiszer előállítását segíthetnénk elő. Egyes növényi maradványok felhasználása, amelyeket általában figyelmen kívül hagynak az állatok termelékenységére gyakorolt potenciális hatásuk miatt, akár 13%-kal több kalóriával járulhatna hozzá a globális élelmiszerrendszerekhez. Dr. Vilma Sandström, a kutatás vezetője szerint a többlettermelékenységhez nem lenne szükség a természeti erőforrások felhasználásának növelésére vagy jelentős étrendi változtatásokra, és nem lenne szükség a vegyes élelmiszer-hulladékok állati takarmányozásban való felhasználását tiltó szabályozás módosítására sem. Jelenleg is nagyon sok élelmiszeripari mellékterméket használnak a takarmányozásban, a kutatók ezek felhasználásának növelési lehetőségét vizsgálták. Sandström vizsgálatai során azt tapasztalta, sok esetben hasznos melléktermékek vesznek kárba, amikor az élelmiszergyártás földrajzilag elkülönül az állattenyésztési létesítményektől. A tanulmány által azonosított egyéb fel nem használt melléktermékek közé tartoznak a jelenleg nem gyűjtött növényi maradványok vagy a hal- és húsipari létesítményekből származó feldolgozási hulladékok, amelyeket egyszerűen kidobnak. A kutatócsoport vizsgálataiból az derül ki, hogy a vágóhídi melléktermékek nagy része felhasználható lenne nem azonos állatfajok takarmányozására. A teljes cikk [itt érhető el](#).

VAN MÓD A SZÓJA BORSÓVAL TÖRTÉNŐ HELYETTESÍTÉSÉRE A FEJŐSTEHENEK TAKARMÁNYOZÁSÁBAN

(agroinform.hu/legumehub.eu, március 15.)

Az Egyesült Királyságban több tejtermelő vállalkozás a fejőstehenek takarmányozásában európai termékekkel igyekszik kiváltani a szója importját, tekintettel annak magas költségeire és az exportőr országokban való környezetvédelmi hatásaira. A brit termelők erre a legalkalmasabbnak az Európa-szerte könnyen megtermelhető borsót tartják, amely – magas fehérjetartalma révén – hasznosan egészítheti ki a gabona alapú abraktakarmányozást. A Dél-Dakotai Egyetem kutatóinak vizsgálatai szerint, a borsó 12, 24 vagy akár 36 százalékban adagolható a fejőstehenek takarmányához, bár a 24 százalékon fölüli bekeverés negatívan befolyásolhatja a tejhozamot és a tej fehérjetartalmát. A megfelelő aminosav összetételre is oda kell figyelni, és esetleg metionin kiegészítést kell alkalmazni, mivel a borsó ezt az esszenciális aminosavat más fehérjenövényekhez viszonyítva kisebb arányban tartalmazza.

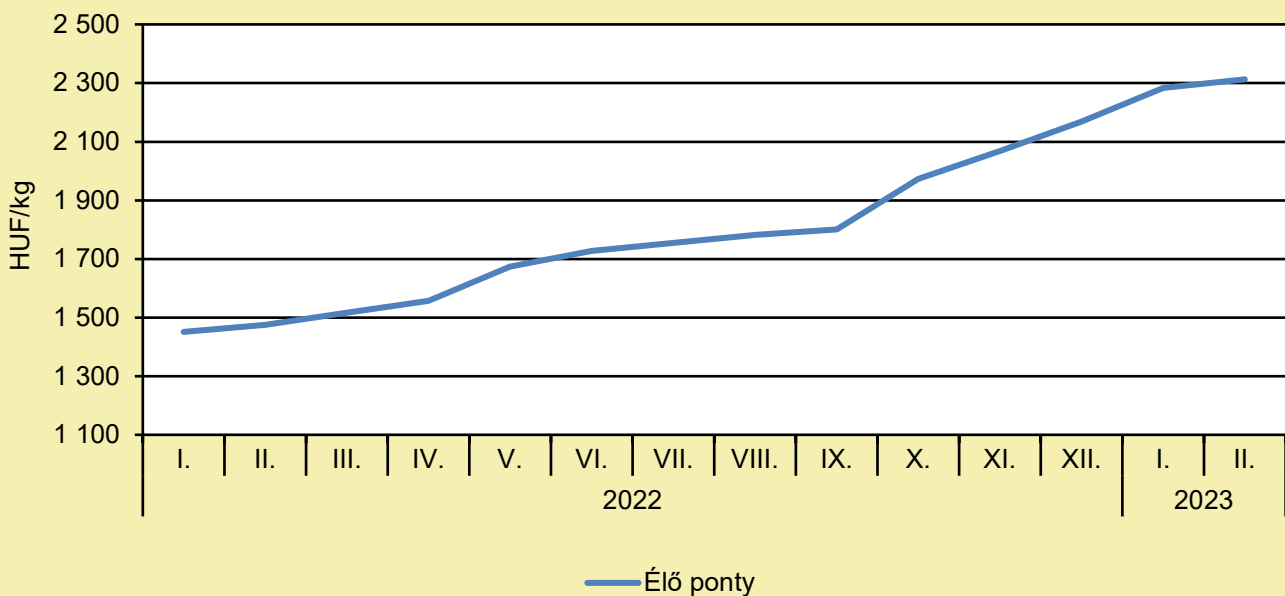
HALÁSZAT

AZ ÉLŐ TISZÁN IS ELKEZDIK A SZELEKCIÓS BUSAHALÁSZATOT

(sokszinuvidek.24.hu/Pecaverzum, március 3.)

Igazi kuriózum tevékenység kezdődik el idén tavasszal a Tiszán. Ökológiai célú, szelekciós busahalászatot indít a Közép-Tisza-Vidéki Horgász Egyesületek Szövetsége (KTVHESZ). Ez különleges, régóta várt és üdvözlendő beavatkozás lesz, ugyanis Magyarországon a KTVHESZ lesz az első szövetség, amely belevág az inváziós halfaj folyón történő szelekciós halászatába. A halászok elmondása szerint olyan helyeken érdemes próbálkozni majd, ahol az ártérről a víz húzódik vissza a mederbe, és a visszafolyó vízzel érkező táplálékra ráállnak a busák. A munkálatokat a tervek szerint úszó varsával, illetve úsztató hálóval végzik.

Az élő ponty fogyasztói átlagárának alakulása Magyarországon (2022–2023)



Forrás: AKI

Néhány haltermék fogyasztói átlagárának alakulása Magyarországon (HUF/kg)

	2022. február	2023. január	2023. február	2023. február/ 2022. február (százalék)	2023. február/ 2023. január (százalék)
Élő ponty	1 476	2 284	2 313	156,7	101,3
Pontyszelet	2 590	3 858	3 868	149,3	100,3
Bőrös afrikai harcsafilé	3 346	4 494	4 459	133,3	99,2
Busatörzs	1 433	2 310	2 307	161,0	99,9
Busaszelet	1 711	2 335	2 300	134,4	98,5
Lazacfilé	6 015	8 814	9 089	151,1	103,1

Megjegyzés: A témában a következő friss adatokat a NAK 13. heti Piaci és Árinformációk kiadványában találja.

Forrás: AKI

HALÁSZAT

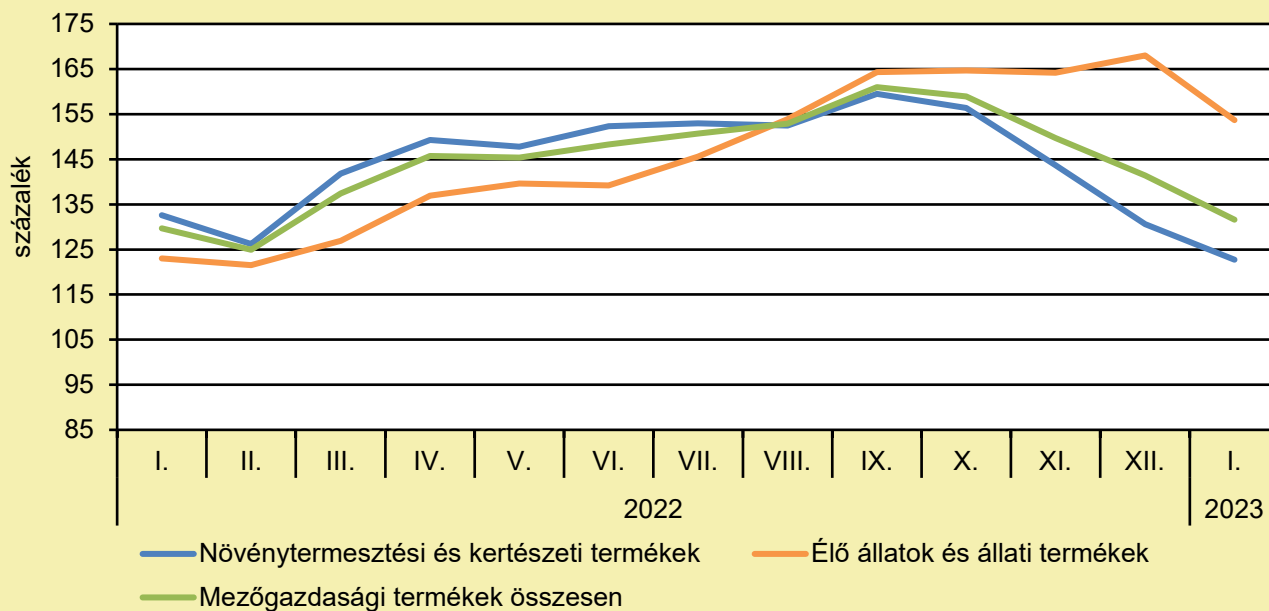
ÖT TONNA TÖRPEHARCÁT OSZTOTTAK SZÉT SZOLNOKON, AZ AKCIÓT MEGISMÉTLIK

(pecaverzum.hu, március 19.)

Az idei évben is folytatja jó szokását a Tisza Horgászegyesület, amely ismét ingyenes törpeharcsa elviteli lehetőséget biztosított Szolnokon március 18-án. Az Alcsi-Holt-Tisza ökológiai célú szelektív halászat során a vízből kikerült törpeharcsákat vihették el a személyesen megjelentek az egyesület Szellő úti halőri bázisáról. A feltétel mindösszesen annyi volt, hogy mindenkinél legyen egy vödör, illetve kikötötték a személyenként öt kilogrammos maximális limitet. A Tisza Horgászegyesület tájékoztatása szerint az akció remekül sikerült, közel 5000 kilogramm halat osztottak szét. „Nagy örömünkre szolgál, hogy rengetegen megjelentek a meghirdetett időpontban, és mindenkinek jutott a halból” – közölték. Azt is bejelentették, hogy várhatóan két hét múlva megismétlük az alkalmat. A pontos időpontról a későbbiekben adnak tájékoztatást.

AGRÁRÁGAZAT ÁLTALÁBAN

A mezőgazdasági termelői árak alakulása
(előző év azonos időszaka = 100 százalék)



Megjegyzés: A témában a következő friss adatokat a NAK 15. heti Piaci és Árinformációk kiadványában találja.
Forrás: KSH-adatok alapján AKI-szerkesztés

AGRÁRÁGAZAT ÁLTALÁBAN

NAGY ÜZLET A LEGÁLISAN TERMELT KENDER

(agroinform.hu/alliedmarketresearch.com, március 17.)

A sokoldalúan hasznosítható ipari kender vetésterülete és felhasználása világszerte növekszik. Régen elmúlt az az idő, amikor a kenderet elsősorban rostnövényként használták. Hivatalos felmérések alapján a kender ma már több mint 25 000-féle termék alapanyagát képezi, a bútorgyártástól az építkezéseken keresztül a kozmetikai cikkekig és a gyógyszerekig. Az utóbbi években pedig – magvainak magas fehérjetartalma miatt – egyre jobban terjed az élelmiszeripari és takarmányozási hasznosítása is. Fontos megjegyezni, hogy az ipari kenderben a kábítószer-előállításához használt tetrahidrokannabinol tartalom legfeljebb 0,3 százalékot tesz ki, tehát nincs olyan veszély, hogy az ilyen fajtákat droggészítésre használják. A kendertermesztés viszonylag egyszerű, nem sok műtrágyát és növényvédőt igényel, jól beilleszthető az európai vetésforgóba, sőt fontos szerepet játszhat a talajok fertőtlenítésében és termőképességének helyreállításában, valamint a káros anyagoknak a levegőből való eltávolításában is. Mindezek alapján a globális kendertermelés piaci értéke 2027-ig – az Allied Market Research becslése alapján – évi átlagban 22,4 százalékkal, a 2019. évi 4,9 milliárdról várhatóan 18,6 milliárd dollárra növekszik.

TÁJÉKOZTATÓ KIADVÁNY A MEZŐGAZDASÁGI TEVÉKENYSÉGÜKET MEGKEZDŐ FIATAL MEZŐGAZDASÁGI TERMELŐK TÁMOGATÁSÁRÓL

(NAK, március 20.)

A közös agrárpolitika hazai Stratégiai tervében vázolt beavatkozások közül több is támogatja közvetlenül a mezőgazdasági pálya vonzóvá tételét a fiatal mezőgazdasági termelők és az új mezőgazdasági termelők számára. Az I. pilléres fiatalgazda-támogatás a fiatal mezőgazdasági termelők indulását könnyíti meg tekintettel arra, hogy a gazdálkodás megkezdése jellemzően magas költségekkel jár, emellett az induló gazdaságok hitelképessége is csekély. A jogosultsági feltételek kiszélesítésével a beavatkozás erősebb ösztönzőerővel bír a potenciális jogosultak körében, így javítva a generációváltás elősegítésére irányuló uniós célkitűzés megvalósulását. Az I. pillérben a pénzügyi források, a fajlagos támogatási összeg és a területi felső határ is érdemben emelkednek, ami kifejezi Magyarország eddignél erőteljesebb elkötelezettségét. A közös agrárpolitika 2023–2027-es új ciklusa e téren is változásokat tartalmaz, melyhez az alkalmazkodást kívánjuk segíteni a [fiatal gazdálkodók támogatásáról](#) szóló kiadvánnyal és a témában elérhető [további információkkal](#).

MEGVAN 2023 GYÓGYNÖVÉNYE

(hvg.hu, március. 20.)

2013 óta minden évben megválasztja a Magyar Gyógyszer tudományi Társaság az Év gyógynövényét. A kezdeményezés célja, hogy egyrészt felhívják a figyelmet a gyógynövények szakszerű használatára, másrészt, hogy népszerűsítsék őket. A 2023-as év győztese a vadgesztenye lett. A vadgesztenye (*Aesculus hippocastanum*) a szappanfa-virágúak családjába tartozik, amely 15 fajból áll. Magyarországon is őshonos, a népi gyógyászatban közkedvelt gyógynövény, tinktúrát, pépet és krémet állítanak elő belőle, emellett már a gyógyszeriparban is fontos alapanyagként számít, termése mellett kérge, levele, virága is számos jótékony hatással bír.

ÉLELMISZERIPAR ÁLTALÁBAN

SPECIÁLIS CÉLÚ ÉLELMISZER-ÖSSZETEVŐKET FEJLESZT A KONZORCIUM

(storeinsider.hu/MTI, március 16.)

Tejfehérje-alapú, speciális célú élelmiszer- és tápszerösszetevőket fejleszt 996,44 millió forint európai uniós vissza nem térítendő támogatás felhasználásával a Sole-Mizo Zrt. vezette konzorcium. A projektben a konzorciumvezető Sole-Mizo mellett részt vesz a Medifood Hungary Innovation Kft. és a Magyar Agrár- és Élettudományi Egyetem (MATE). A nemrégiben kezdődött kutatás-fejlesztési projekt három évig tart. A tejfehérje-izolátumok/koncentrátumok (MPI/MPC) a tejipar által előállított fehérjekészítmények, amelyeket egyebek között sporttevékenységnél, illetve a gyógyászatban alkalmaznak. Ezeket a Sole-Mizo Zrt. csornai üzemében már ma is magas minőségben, nagy mennyiségben állítják elő. A konzorcium a program során kidolgoz egy jelölési rendszert és hozzá kapcsolódó tanúsító védjegyet, amely objektíven, tudományosan alátámasztva mutatja a fehérjeforrásnak tekinthető élelmiszertermékek, fehérjekészítmények, illetve az ezeket tartalmazó élelmiszerek, speciális gyógyászati célra szánt tápszerek fehérjetáértékét.

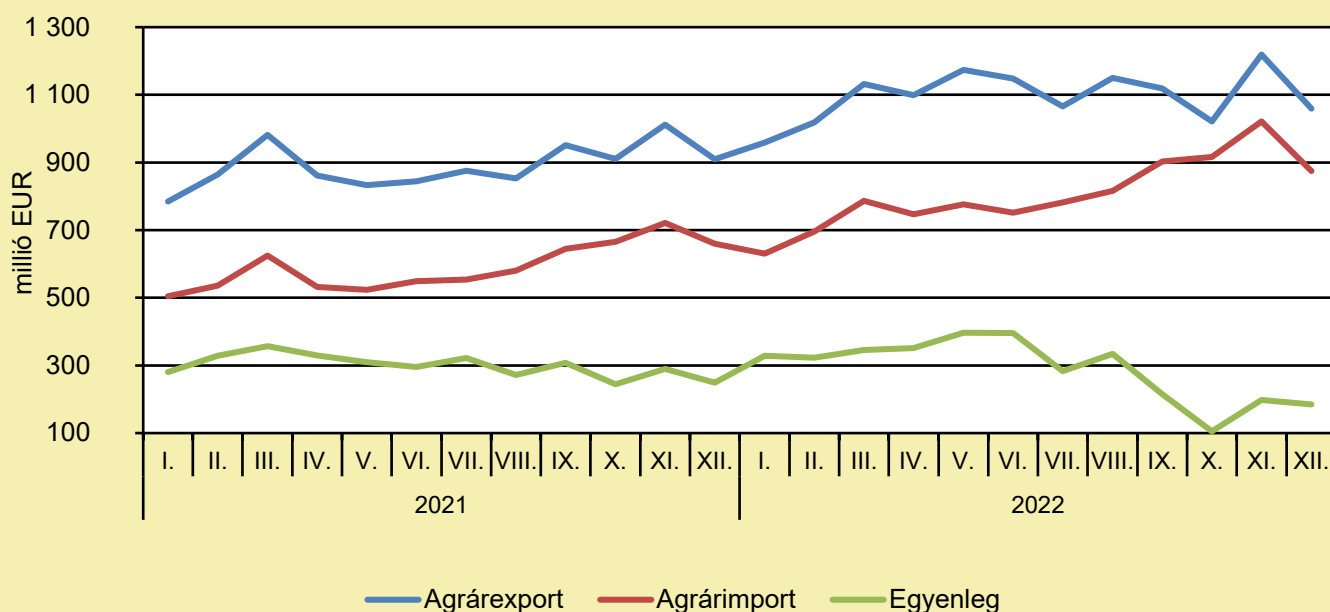
ÉLELMISZER-KERESKEDELEM

ÉLELMISZER-KÜLKERESKEDELEM

(KSH-adatok alapján AKI-szerkesztés, március)

A mezőgazdasági és élelmiszeripari termékek exportértéke 16,4, importértéke 32,4 százalékkal emelkedett, az egyenleg pedig 26,1 százalékkal volt kevesebb 2022 decemberében, az előző év azonos időszakához képest. A mezőgazdasági és élelmiszeripari termékek kivitelének értéke 1059 millió eurót, behozatalának értéke 874 millió eurót tett ki, az agrár-külkereskedelem aktívuma 185 millió euró volt 2022 tizenkettedik hónapjában, azaz 65 millió euróval kevesebb, mint egy évvel korábban.

Az agrár-külkereskedelem havonkénti alakulása



Megjegyzés: A témában a következő friss adatokat a NAK 14. heti Piaci és Árinformációk kiadványában találja.
Forrás: KSH-adatok alapján AKI-szerkesztés

ÉLELMISZER-KERESKEDELEM

SÍNEN VAN AZ EU-ÚJ-ZÉLAND KERESKEDELMI MEGÁLLAPODÁS

(NAK, március 21.)

A tárgyalások 2018 júniusában kezdődtek, és 12 tárgyalási fordulón keresztül zajlottak. A szabadkereskedelmi megállapodásra vonatkozó hatásvizsgálat szerint, az Új-Zéland és az EU közötti kereskedelem várhatóan 30%-kal növekszik, pusztán a vámok eltörlésével a vállalkozások évi 140 millió eurót takarítanak meg. Ezenkívül az EU Új-Zélandra irányuló befektetései több mint 80%-kal növekedhetnek. Az uniós gazdálkodóknak sokkal jobb lehetőségük lesz termékeiket Új-Zélandon eladni a megállapodás alkalmazását követően. Az első naptól kezdve megszűnnek a vámok az olyan kulcsfontosságú uniós exportcikkre, mint a sertéshús, a bor és a pezsgő, a csokoládé, az édesipari termékek és a kekszek. A megállapodás számos termék esetén védi az uniós termelők érdekeit azáltal, hogy például tejtermékek, marha- és juhhús, etanol és csemegekukorica behozatalát csak korlátozott mennyiségben (az úgynevezett vámkontingenseken keresztül) engedélyezi a nulla vagy alacsonyabb vámtarifával Új-Zélandról. A megállapodás értelmében az EU 38 000 tonna vámkontingens vámmentes behozatalát teszi lehetővé juhhúsból. Ezt a mennyiséget a megállapodás hatálybalépésétől számított 7 éven belül fokozatosan vezetik be.

Felelős kiadó:



NEMZETI
AGRÁRGAZDASÁGI
KAMARA

Nemzeti Agrárgazdasági Kamara
H-1115 Budapest, Bartók Béla út 105–113.
Telefon: +36 80 900 365 (zöld szám)
www.nak.hu
piac@nak.hu

A kiadványt összeállítja és szerkeszti:



Agrárközgazdasági Intézet
H-1093 Budapest, Zsil utca 3–5.
Telefon: (+36 1) 217-1011
www.aki.gov.hu
aki@aki.gov.hu