

2023/11. HÉT

# NAK PIACI ÉS ÁRINFORMÁCIÓK

A NEMZETI AGRÁRGAZDASÁGI KAMARA PIACFIGYELŐ HÍRSZOLGÁLATA

## Állattenyésztés



NEMZETI  
AGRÁRGAZDASÁGI  
KAMARA



Agrárközgazdasági  
Intézet

# KÖSZÖNTŐ



**Tisztelt Tagunk!**

A [Nemzeti Agrárgazdasági Kamara](#) (NAK) legfontosabb feladata, hogy hasznos és értékteremtő szolgáltatásokkal segítse tagjait. Ezek egyike piacfigyelő hírszolgálatunk, a NAK Piaci és Árinformációk.

Heti rendszerességgel frissülő összeállításunk célja, hogy hozzájáruljunk tagjaink magas színvonalú, naprakész informáltságához és ezen keresztül megalapozott üzleti döntéseihez. Kiadványunkban ágazatonként rendszerezve nyújtjuk át Önnek az adott hétre vonatkozó legfrissebb piaci és szakmai információkat – külön a növénytermesztési és az állattenyésztési szektorra.

Felhívom figyelmét, hogy a korábban megjelent összeállítások is folyamatosan elérhetők a NAK honlapján található [archívumban](#).

Őszintén remélem, hogy kiadványunkkal hasznos segítséget tudunk Önnek nyújtani munkájához, vállalkozása sikerességéhez. Visszajelzéseit, javaslatait szívesen fogadjuk a [piac@nak.hu](mailto:piac@nak.hu) e-mail címre.

Üdvözlettel:  
Györfy Balázs

# TARTALOMJEGYZÉK

<b>RÖVIDÍTÉSEK JEGYZÉKE</b>	<b>4</b>
<b>BROJLER</b>	<b>5</b>
<b>PULYKA</b>	<b>12</b>
<b>EGYÉB SZÁRNYAS</b>	<b>14</b>
<b>TOJÁS</b>	<b>15</b>
<b>SERTÉS</b>	<b>21</b>
<b>TEJELŐ TEHÉN</b>	<b>28</b>
<b>HÚSMARHA</b>	<b>35</b>
<b>JUH ÉS KECSKE</b>	<b>43</b>
<b>TAKARMÁNYIPAR</b>	<b>49</b>
<b>HALÁSZAT</b>	<b>50</b>
<b>AGRÁRÁGAZAT ÁLTALÁBAN</b>	<b>52</b>
<b>ÉLELMISZERIPAR ÁLTALÁBAN</b>	<b>54</b>
<b>ÉLELMISZER-KERESKEDELEM</b>	<b>56</b>

## RÖVIDÍTÉSEK JEGYZÉKE

AKI	Agrárközgazdasági Intézet
AKI PÁIR	Agrárközgazdasági Intézet Piaci Árinformációs Rendszer
EU	European Union ( <i>Európai Unió</i> )
AM	Agrárminisztérium
KSH	Központi Statisztikai Hivatal
MNB	Magyar Nemzeti Bank
MTI	Magyar Távirati Iroda
USDA	United States Department of Agriculture ( <i>az Amerikai Egyesült Államok Mezőgazdasági Minisztériuma</i> )

# BROJLER

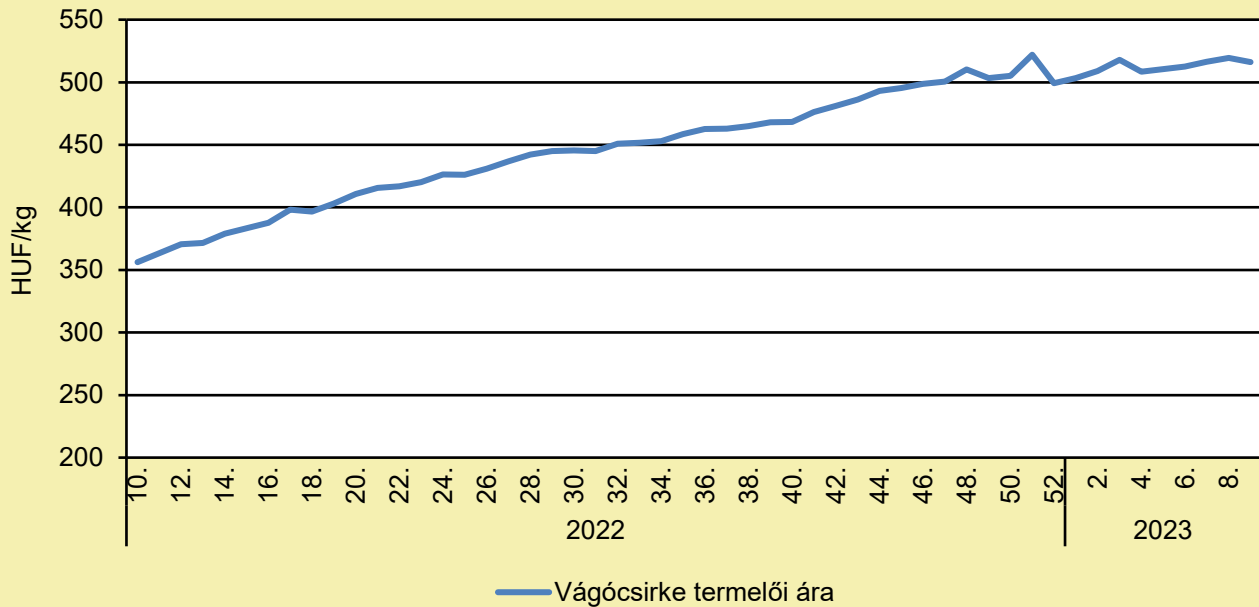
## A CSIRKE SOKKAL DRÁGÁBB VAGY SOKKAL OLCSÓBB LEHET – ATTÓL FÜGGŐEN, HOGY HOL ÉLÜNK

(magyarmezogazdasag.hu, március 12.)

Az argentin baromfit kivonják a globális kereskedelemről, mivel a dél-amerikai országban már nemcsak vadmadarakban, hanem állattartó telepen is megjelent a madárinfluenza. Ez még nem okoz globális zavarokat, ám ha a vírus Brazíliában is terjedni kezd, az már igen. Argentína mára kikerült a nemzetközi baromfipiacokról, miután a nagy patogenitású madárinfluenzát (HPAI) kereskedelmi baromfiállományokban is kimutatták. Az ország évente 185 000 tonna baromfihúst exportál mintegy 350 millió dollár értékben, és bár ez kevésnek tűnik a szomszédos Brazília exportjához (4,85 millió tonna) képest, Argentínát a világ nyolcadik legnagyobb baromfihús-exportőréként tartják számon. A leálló exportnak tehát nemcsak helyi hatásai vannak. A vírus megjelenését először február közepén jelentették a dél-amerikai országban, azóta 25 esetet jelentettek. Akkor, a szomszédos országokhoz hasonlóan, csak vadmadarakban mutatták ki a magas patogenitású madárinfluenza-fertőzést, mára azonban a vírus a kereskedelmi csirkefarmokon is megjelent. Az első eset az észak-patagóniai Rio Negro tartományban volt, egy olyan területen, ahol nincs jelentős baromfitenyésztés. Azóta azonban a vírus északra is eljutott, és Buenos Airesben egy kereskedelmi farmon és egy háztáji állományban jelent meg, valamint Cordoba tartományban két háztáji állományban is. Az argentin termelés elsősorban a hazai piaci igényeket elégíti ki, ennek ellenére az iparág folyamatosan kihasználja az új lehetőségeket a világban. Két fő exportcélpontja Kína és Chile volt, azonban az ukrajnai háború miatt kínálati hiányok keletkeztek a globális piacon, és Argentína nemrégiben megkezdte a szállítást Szaúd-Arábiába is. A magasabb árak az exportot is vonzóbbá tették, a tengerentúli eladások pedig az előrejelzések szerint idén 4 százalékkal nőnek. Latin-Amerikában jelenleg azon dolgoznak, hogy a betegség ne kerüljön be a kereskedelmi célú állattartó telepekre. Ha azonban a madárinfluenza megjelenik a brazil baromfitelepeken is, az komoly ellátási gondokat okozhat. Mert míg Argentína kizárása a nemzetközi baromfikereskedelemből jól jöhet a versenytársaknak és nem okoz piaci zavarokat, addig a brazil állományokban megjelenő madárinfluenza miatt az árak esnének az ország belső piacán, viszont a globális ellátási nehézségek miatt a baromfiárak nemzetközi szinten emelkednének.

# BROJLER

## A vágócsirke termelői ára Magyarországon (2022–2023)



Forrás: AKI PÁIR (a legfrissebb adatokért kattintson a linkre: <https://pair.aki.gov.hu>)

## A vágócsirke termelői árának változása Magyarországon (HUF/kg)

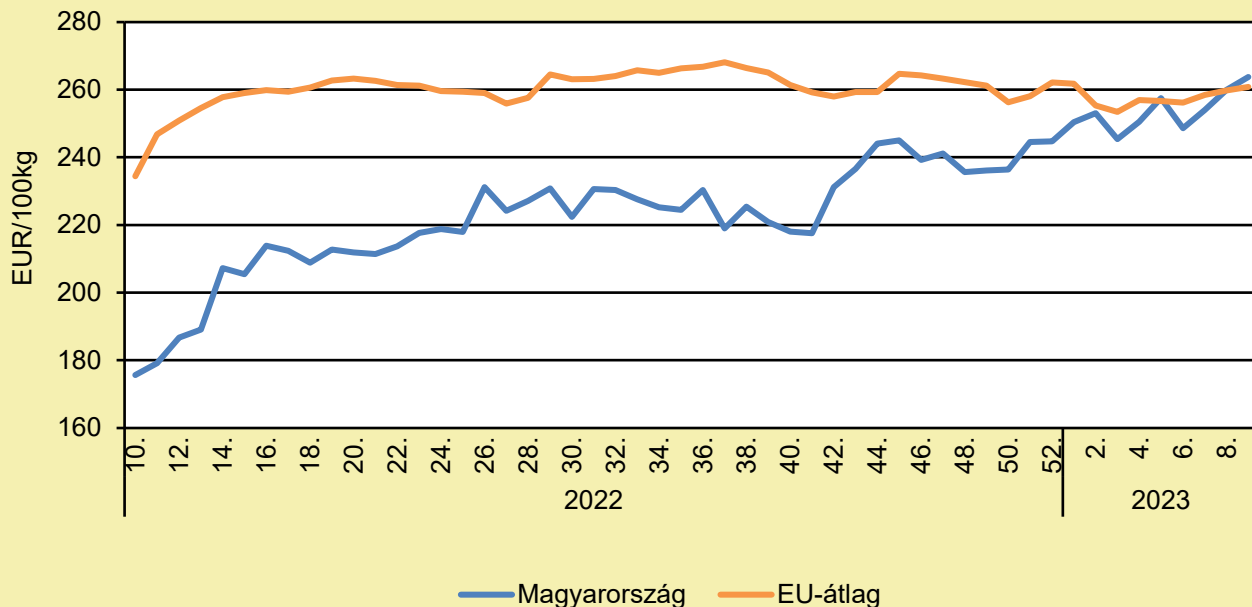
	2022. 9. hét	2023. 8. hét	2023. 9. hét	2023. 9. hét/ 2022. 9. hét (százalék)	2023. 9. hét/ 2023. 8. hét (százalék)
Vágócsirke	359,3	519,5	516,1	143,7	99,3

Megjegyzés: Az élősúlyos termelői ár az áfát és a szállítási költséget nem tartalmazza.

Forrás: AKI PÁIR (a legfrissebb adatokért kattintson a linkre: <https://pair.aki.gov.hu>)

# BROJLER

## Az egész csirke (65 százalékos) feldolgozói értékesítési ára Magyarországon és az EU-ban (2022–2023)



Forrás: AKI PÁIR (a legfrissebb adatokért kattintson a linkre: <https://pair.aki.gov.hu>)

## Az egész csirke (65 százalékos) feldolgozói értékesítési árának változása Magyarországon és az EU-ban (EUR/100 kg)

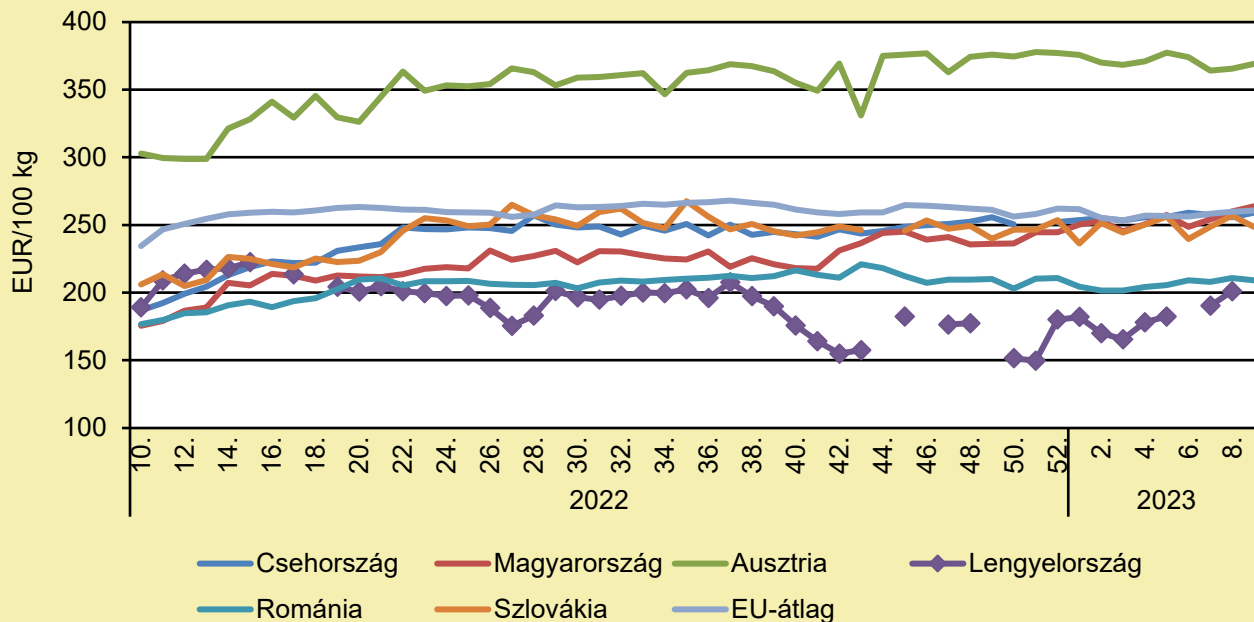
	2022. 9. hét	2023. 8. hét	2023. 9. hét	2023. 9. hét/ 2022. 9. hét (százalék)	2023. 9. hét/ 2023. 8. hét (százalék)
Magyarország	172,5	259,9	263,7	152,9	101,5
EU	228,6	259,7	260,8	114,1	100,4

Megjegyzés: Az ár az áfát nem tartalmazza.

Forrás: AKI PÁIR (a legfrissebb adatokért kattintson a linkre: <https://pair.aki.gov.hu>)

# BROJLER

## Az egész csirke (65 százalékos) feldolgozói értékesítési ára Közép-Európában (2022–2023)



Forrás: Európai Bizottság

## Az egész csirke (65 százalékos) feldolgozói értékesítési árának változása Közép-Európában (EUR/100 kg)

	2022. 9. hét	2023. 8. hét	2023. 9. hét	2023. 9. hét/ 2022. 9. hét (százalék)	2023. 9. hét/ 2023. 8. hét (százalék)
Csehország	184,0	255,6	259,0	140,8	101,3
Magyarország	172,5	259,9	263,7	152,9	101,5
Ausztria	314,4	365,6	369,2	117,4	101,0
Lengyelország	175,4	201,0	–	–	–
Románia	170,9	210,8	209,2	122,4	99,2
Szlovákia	213,4	256,9	248,5	116,5	96,7
EU	228,6	259,7	260,8	114,1	100,4

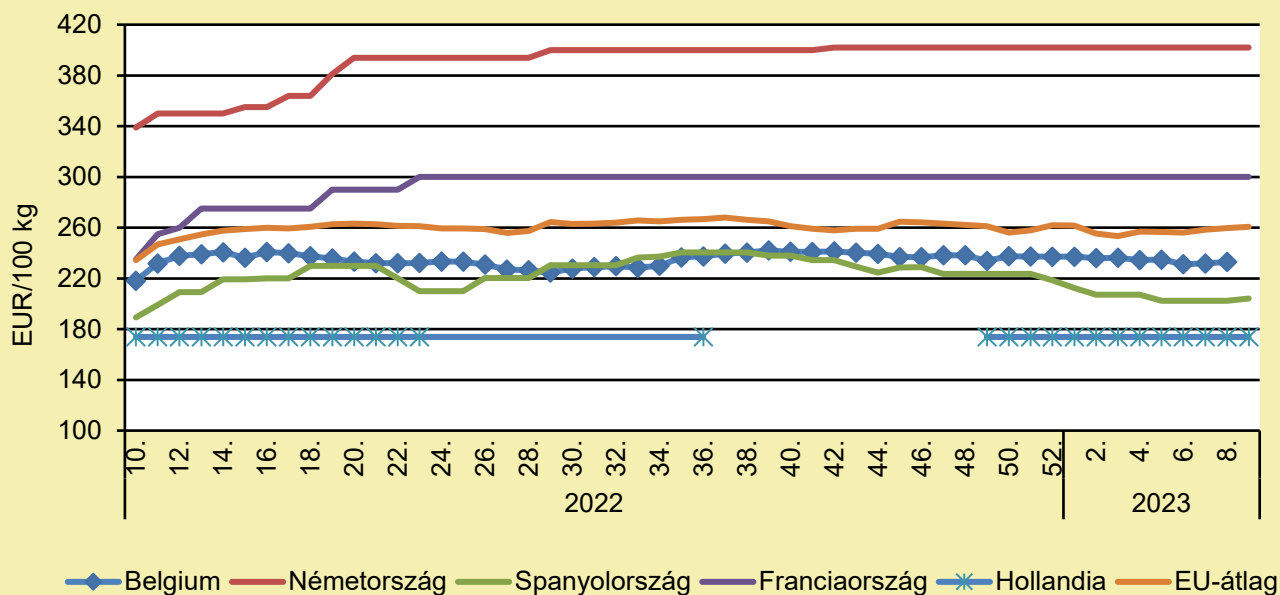
Megjegyzés: Az ár az áfát nem tartalmazza.

Forrás: Európai Bizottság



# BROJLER

## Az egész csirke (65 százalékos) feldolgozó értékesítési ára Nyugat- és Dél-Európában (2022–2023)



Forrás: Európai Bizottság

## Az egész csirke (65 százalékos) feldolgozó értékesítési árának változása Nyugat- és Dél-Európában (EUR/100 kg)

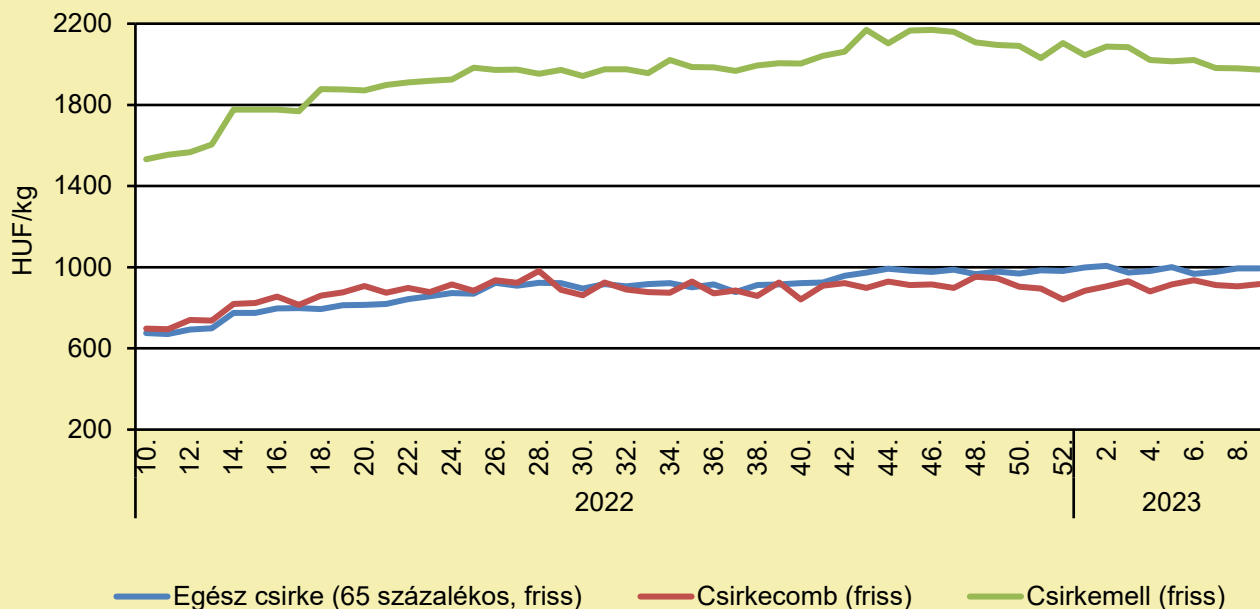
	2022. 9. hét	2023. 8. hét	2023. 9. hét	2023. 9. hét/ 2022. 9. hét (százalék)	2023. 9. hét/ 2023. 8. hét (százalék)
Belgium	207,8	233,0	–	–	–
Németország	338,0	402,0	402,0	118,9	100,0
Spanyolország	184,3	202,3	204,2	110,8	100,9
Franciaország	235,0	300,0	300,0	127,7	100,0
Hollandia	174,0	174,0	174,0	100,0	100,0
EU	228,6	259,7	260,8	114,1	100,4

Megjegyzés: Az ár az áfát nem tartalmazza.

Forrás: Európai Bizottság

# BROJLER

## A csirkehúsok feldolgozó értékesítési ára Magyarországon (2022–2023)



Forrás: AKI PÁIR (a legfrissebb adatokért kattintson a linkre: <https://pair.aki.gov.hu>)

## A csirkehúsok feldolgozó értékesítési árának változása Magyarországon (HUF/kg)

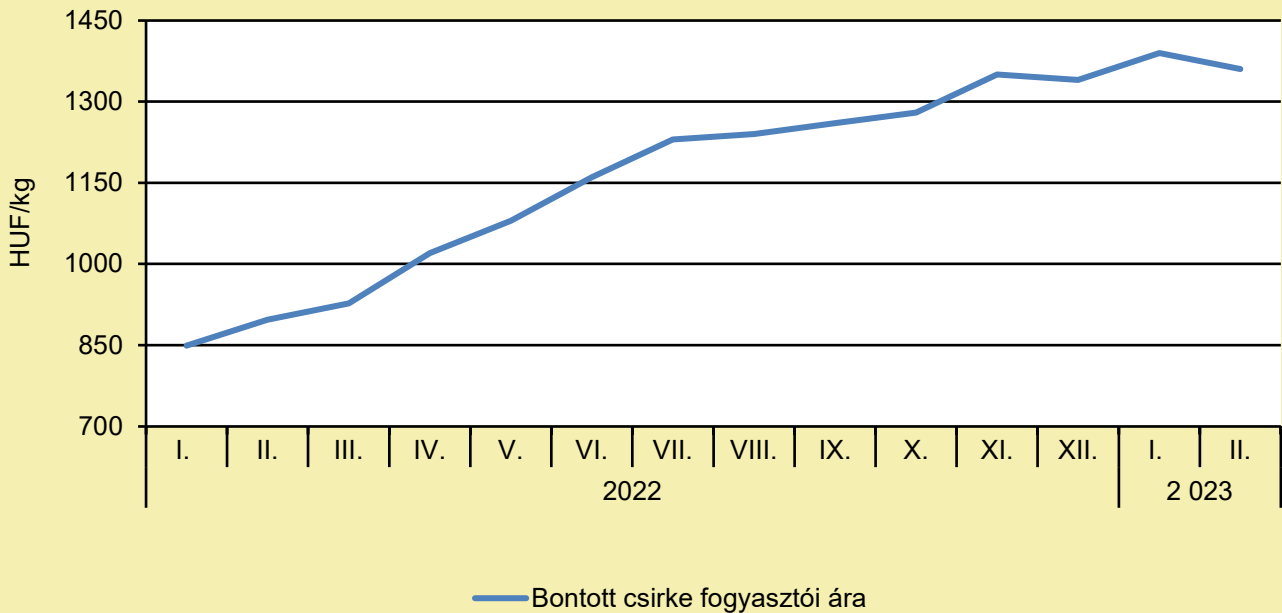
	2022. 9. hét	2023. 8. hét	2023. 9. hét	2023. 9. hét/ 2022. 9. hét (százalék)	2023. 9. hét/ 2023. 8. hét (százalék)
Egész csirke (65 százalékos, friss)	652,6	993,8	994,3	152,4	100,1
Csirkecomb (friss)	720,4	906,3	916,7	127,3	101,2
Csirkemell (friss)	1 483,1	1 980,5	1 974,3	133,1	99,7

Megjegyzés: Az ár az áfát nem tartalmazza.

Forrás: AKI PÁIR (a legfrissebb adatokért kattintson a linkre: <https://pair.aki.gov.hu>)

# BROJLER

## A bontott csirke fogyasztói ára Magyarországon (2021–2022)



Forrás: KSH

## A bontott csirke fogyasztói árának változása Magyarországon (HUF/kg)

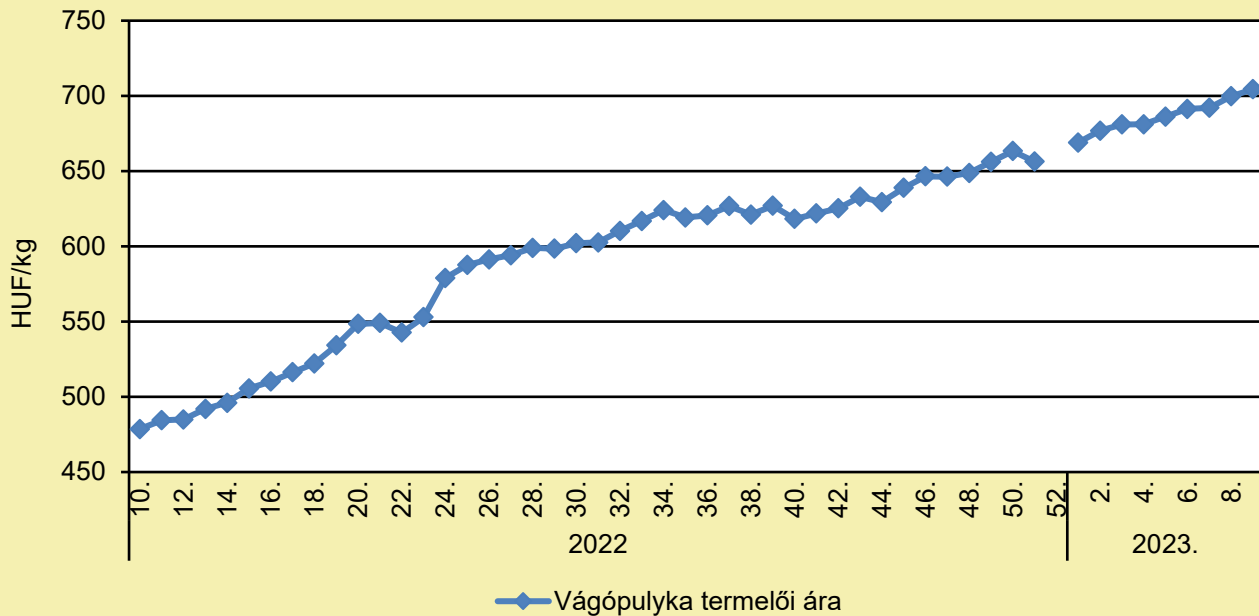
	2022. február	2022. január	2023. február	2023. február/ 2022. február (százalék)	2023. február/ 2022. január (százalék)
Bontott csirke	897	1 390	1 360	151,6	97,8

Megjegyzés: Az ár az áfát tartalmazza. A témában a következő friss adatokat a NAK 15. heti Piaci és Árinformációk kiadványában találja.

Forrás: KSH

# PULYKA

## A vágópulyka termelői ára Magyarországon (2022–2023)



Forrás: AKI PÁIR (a legfrissebb adatokért kattintson a linkre: <https://pair.aki.gov.hu>)

## A vágópulyka termelői árának változása Magyarországon (HUF/kg)

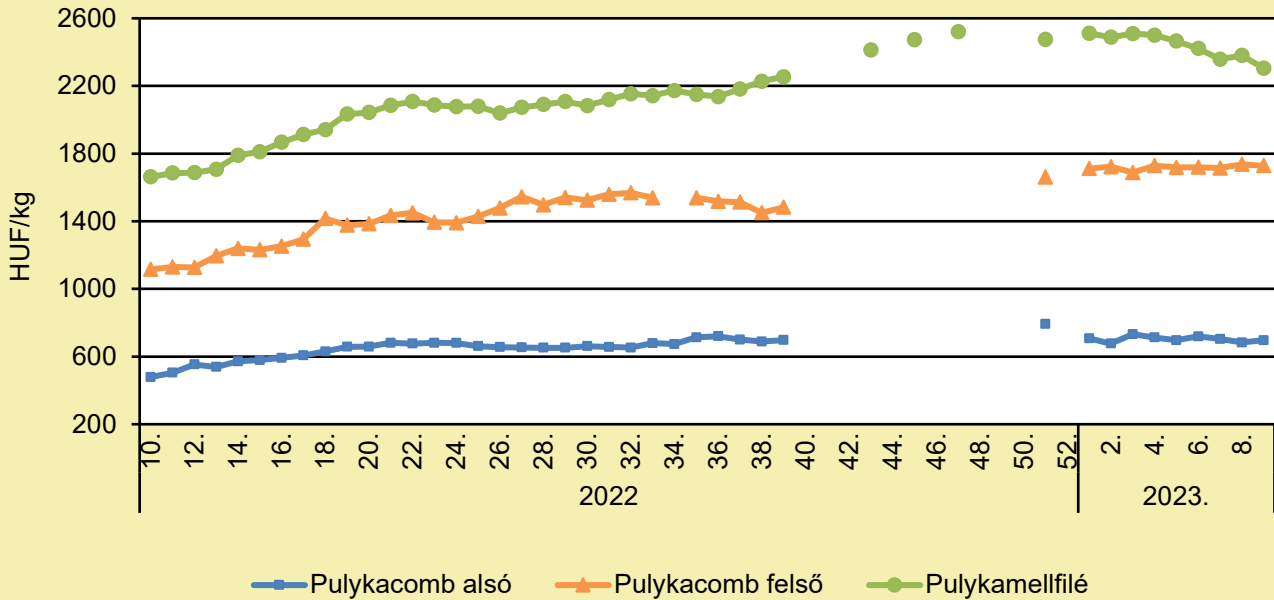
	2022. 9. hét	2023. 8. hét	2023. 9. hét	2023. 9. hét/ 2022. 9. hét (százalék)	2023. 9. hét/ 2023. 8. hét (százalék)
Vágópulyka	474,8	699,8	704,5	148,4	100,7

Megjegyzés: Az ár az áfát nem tartalmazza.

Forrás: AKI PÁIR (a legfrissebb adatokért kattintson a linkre: <https://pair.aki.gov.hu>)

# PULYKA

## A pulykahúsok feldolgozói értékesítési ára Magyarországon (2022–2023)



Forrás: AKI PÁIR (a legfrissebb adatokért kattintson a linkre: <https://pair.aki.gov.hu>)

## A pulykahúsok feldolgozói értékesítési árának változása Magyarországon (HUF/kg)

	2022. 9. hét	2023. 8. hét	2023. 9. hét	2023. 9. hét/ 2022. 9. hét (százalék)	2023. 9. hét/ 2023. 8. hét (százalék)
Pulykacomb alsó	477,3	683,0	696,0	145,8	101,9
Pulykacomb felső	1 133,2	1 736,3	1 728,4	152,5	99,6
Pulykamellfilé	1 654,9	2 379,8	2 305,4	139,3	96,9

Megjegyzés: Az ár az áfát nem tartalmazza.

Forrás: AKI PÁIR (a legfrissebb adatokért kattintson a linkre: <https://pair.aki.gov.hu>)

# EGYÉB SZÁRNYAS

## MÁRCIUS 20-TÓL NYÚJTHATÓ BE A BAROMFI ÁLLATJÓLÉTI

(allattenyestok.hu, március 10.)

A baromfi ágazatban igénybe vehető állatjóléti támogatások feltételeiről szóló 11/2019. (IV. 1.) AM rendelet szerinti tevékenységekre – a takarmány nem kívánatos anyagtartalma mentességének biztosítására; a kíméletes állatmozgatás és szállítás biztosítására; a megfelelő épület-mikroklíma biztosítására; a csökkentett nyersfehérje-tartalmú takarmány használatára – az előírásokon túlmutató állatjóléti kötelezettségvállalás ellentételezésére vissza nem térítendő támogatás vehető igénybe. Egy igénylő a támogatási rendelet 2. melléklet szerinti baromfi megnevezés-csoportonként [1. növendék csirke, szabad tartásos csirke és gyöngyös; 2. házi tyúk; 3. növendék pulyka; 4. víziszárnyas (pecsenyekacsa, növendék kacsa, pecsényeliba, növendék liba, fiatal liba)] egy támogatási kérelmet nyújthat be. A támogatási kérelem kizárólag ügyfélkapus azonosítást (bejelentkezést) követően elérhető elektronikus kérelemkitöltő felületen, a Kincstár által erre a célra kialakított elektronikus űrlapon 2023. március 20. 09:00:00 és 2023. április 15. 23:59:59 között az Elektronikus kérelemkezelés → Piaci intézkedések → Nemzeti támogatások → Állatjóléti támogatások → Baromfi állatjóléti támogatás – Támogatási kérelem menüponton keresztül tölthető ki és nyújtható be. Figyelemmel arra, hogy 2023. április 15-én a Kincstárnál az általános munkarendre tekintettel a munka szünetel, így a 2023/2024. támogatási évre vonatkozó támogatási kérelmeket legkésőbb 2023. április 17. 23:59:59-ig lehet benyújtani. A Baromfi Termék Tanács az igénylő kérésére igazolást állít ki az adott tartási hely férőhely kapacitása alapján megállapított maximálisan tartható baromfilétszám darabszámáról, és azt legkésőbb tárgyév április 15-éig – az ügyfél tájékoztatásával egyidejűleg – elektronikus úton továbbítja a Kincstár részére. Csatolandó dokumentumok: nagyvállalkozásnak minősülő igénylő esetén a járási hivatal igazolását arról, hogy az igénylő részvétele a támogatási programban indokolt. Nagyvállalkozás: az Európai Unió működéséről szóló szerződés 107. és 108. cikkének alkalmazásában, a mezőgazdasági és az erdészeti ágazatban, valamint a vidéki térségekben nyújtott támogatások bizonyos kategóriáinak a belső piaccal összeegyeztethetőség nyilvánításáról szóló, 2014. június 25-i 702/2014/EU bizottsági rendelet I. számú mellékletében meghatározott kritériumokat nem teljesítő vállalkozás. További részletek a [MÁK közleményében!](#)

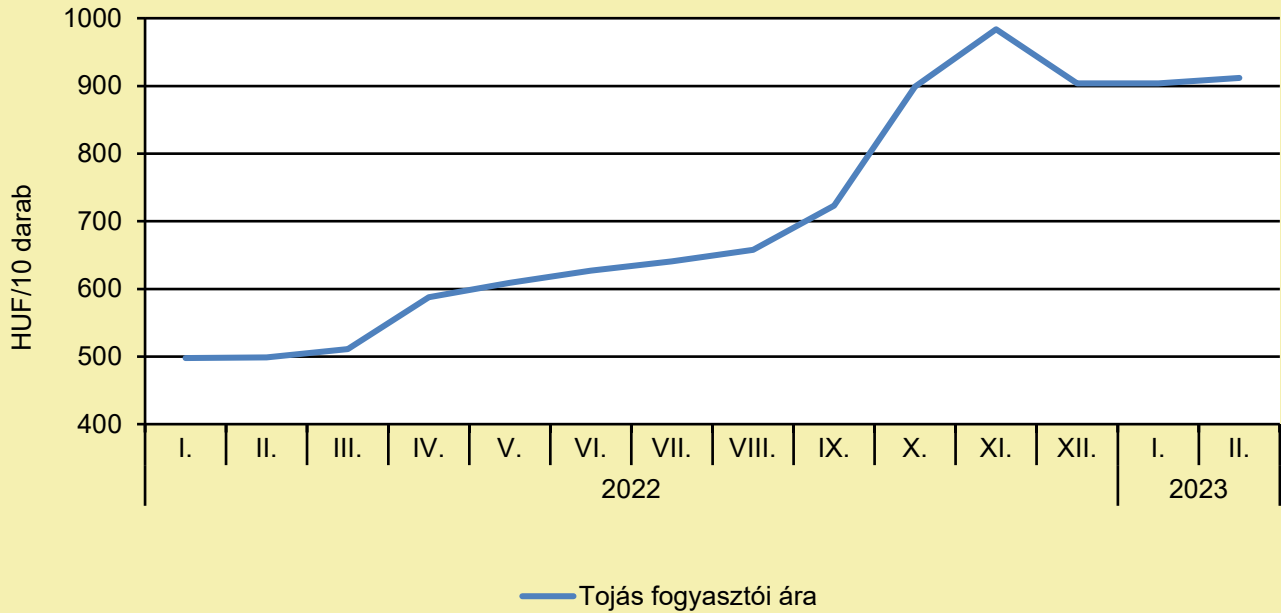
# TOJÁS

**HIÁNY NEM LESZ, DE CÉLSZERŰ IDŐBEN GONDOSKODNI A HÚSVÉTI TOJÁSRÓL**  
(agroinform.hu, március 14.)

Húsvétra az árstopnak köszönhetően kiszámítható szinten, 90 forint körül alakulhat a tojás fogyasztói átlagára. Hiányra nem számítanak a piac szereplői, de a bevásárlással nem érdemes az utolsó napokig várni – derül ki az Agroinform.hu elemzéséből. A tojásra vonatkozó árstop kivezetésére ideális lenne a húsvét utáni időszak, mivel a szezonális hatások akadályozzák a tojás árának emelkedését. A hazai tojástermelők képesek kielégíteni a húsvét környékén megnövekvő igényeket. Pákozdi Gergely, a Magyar Tojóhibrid-tenyésztők és Tojástermelők Szövetségének (Tojásszövetség) alelnöke az Agroinform.hu-nak elmondta: „Nem számítunk ellátási problémákra a következő hetekben. Ugyanakkor azt javasoljuk a vásárlóknak, ne az utolsó pillanatra hagyják a bevásárlást, mert egy nagyobb roham az adott napra okozhat pillanatnyi hiányt. Másnapra azonban ismét lesz tojás a polcokon, mivel a tyúkok kiszámítható módon tojnak – csak nem azonnal és bármennyit.” A 2022. november 9-én a tojásra is kiterjesztett élelmiszerárstop hatására a termék átlagára az elmúlt hónapokban 90 forint körüli szintre állt be. Tekintettel arra, hogy árstop április 30-ig biztosan érvényben lesz, a húsvéti időszakban is erre az árszintre számíthatunk. A 90 forintos árszint éves szinten 80 százalék körüli drágulást jelent (tavaly húsvét környékén 50 forint körül mozgott a fogyasztói átlagár), amit a termelés költségeinek jelentős megugrása okozott. A tojás önköltségének 70 százalékát teszi ki a takarmány, amelynek az ára az elmúlt évben megduplázódott. A költségek további hányadát az eszközbeszerzéseken kívül az energia- és munkabéreköltségek teszik ki – ezek mindegyike ugrásszerűen nőtt az elmúlt 12 hónapban. És bár a legutóbbi tőzsdei jegyzések már mind a termény-, mind az energiapiacokon lefelé mozdultak, a termelők többsége a biztonságos ellátást hosszú távú szerződésekkel, a korábbi, magasabb árszinteken biztosította. A piaci konszolidáció hatása ezért a tojásárakban csak késleltetve, legkorábban az év második felében jelentkezhet. Ha a termelői költségszint alakulása nem is, keresleti és kínálati tényezők azonban már a tavaszi időszakban visszafoghatják az árakat. A húsvétot követő időszakban hagyományosan visszaesik a kereslet, amit az is erősít, hogy a falusi portákon tartott tyúkok is elkezdnek tojni, kiváltva a bolti, piaci beszerzések egy részét. A kereslet csökkenése pedig fogyasztói szempontból kedvezőbb átlagárakat eredményezhet. Az árstop betöltötte szerepét, és a lakosság hosszú távú, biztonságos ellátása immár annak mielőbbi kivezetését teszi szükségessé – tette hozzá Pákozdi Gergely. „Az április végi határidő fogyasztói szempontból ideális lehet, mert ebben az időszakban megvan a lehetősége annak, hogy az árak a felső ársapka eltörlésével sem mozdulnak felfelé.” Felmerül a kérdés, hogy az árstop eltörlésének bejelentése mekkora felhalmozási hullámot indítana el. A hatóságilag szabályozott 28 napos szavatossággal rendelkező tojás esetében ez a hatás kevésbé játszhat szerepet, mint más, tartósabb élelmiszereknél. Az év további részében alapvetően befolyásolhatja az árakat, hogy az Európai Unió meghosszabbítja-e az Ukrajnából származó tojások vámmentes behozatalát lehetővé tevő megállapodást. Szintén meghatározó tényező lehet a madárinfluenza esetleges tömeges megjelenése. Bár a tojáságazat kötelező előírás alapján egy évtizede bevezette a tartási körülményeken jelentősen fejlesztő, úgynevezett feljavított ketreces technológiát, egy uniós civil kezdeményezés nyomán fennáll az esélye, hogy néhány éven belül uniós jogszabály tiltja majd bármilyen ketrec alkalmazását. Egy technológiacsere azonban óvatos becslések szerint is másfél-kétszeresére növelné a jelenlegi tojásárakat, ezzel pedig jelentős előnybe kerülnének azok a harmadik országbeli termelők, akiknek nem kell ilyen szigorú előírásoknak megfelelniük. Emellett az átállás mind állategészségügyi, mind környezetvédelmi szempontból agályos következményekkel is járna.

# TOJÁS

## A tojás fogyasztói ára Magyarországon (2022–2023)



Forrás: KSH

## A tojás fogyasztói árának változása Magyarországon (HUF/10 darab)

	2022. február	2022. január	2023. február	2023. február/ 2022. február (százalék)	2023. február/ 2022. január (százalék)
Tojás	499	904	912	182,8	100,9

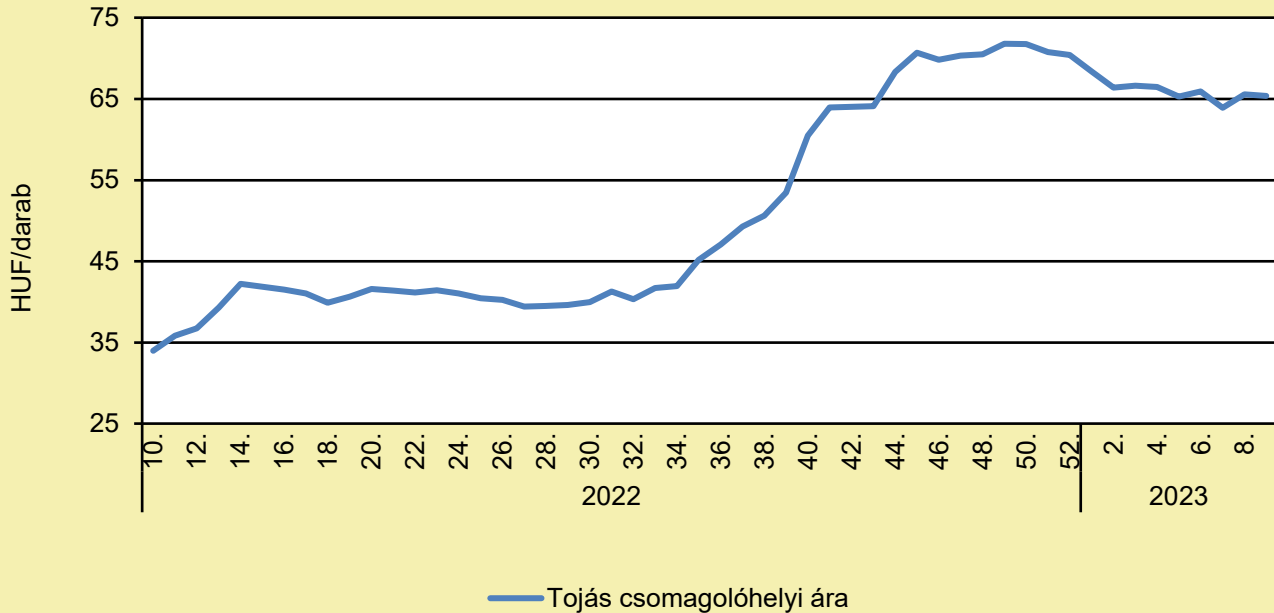
Megjegyzés: Az ár az áfát tartalmazza. A témában a következő friss adatokat a NAK 15. heti Piaci és Árinformációk kiadványában találja.

Forrás: KSH



# TOJÁS

## A tojás (barna héjú, ketreces, M+L) csomagolóhelyi ára Magyarországon (2022–2023)



Forrás: AKI PÁIR (a legfrissebb adatokért kattintson a linkre: <https://pair.aki.gov.hu>)

## A tojás (barna héjú, ketreces, M+L) csomagolóhelyi árának változása Magyarországon (HUF/darab)

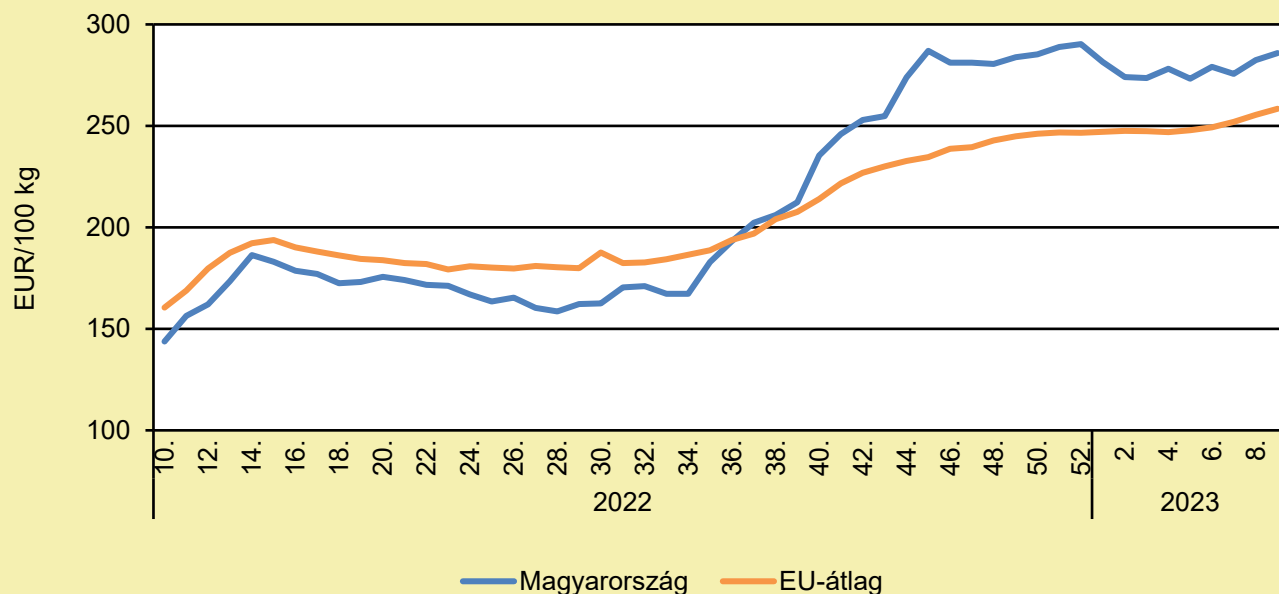
	2022. 9. hét	2023. 8. hét	2023. 9. hét	2023. 9. hét/ 2022. 9. hét (százalék)	2023. 9. hét/ 2023. 8. hét (százalék)
Tojás	31,9	65,6	65,4	204,8	99,7

Megjegyzés: Az ár az áfát nem tartalmazza.

Forrás: AKI PÁIR (a legfrissebb adatokért kattintson a linkre: <https://pair.aki.gov.hu>)

# TOJÁS

## A tojás (M+L) csomagolóhelyi ára Magyarországon és az EU-ban (2022–2023)



Forrás: Európai Bizottság, AKI PÁIR

## A tojás (M+L) csomagolóhelyi árának változása Magyarországon és az EU-ban (EUR/100 kg)

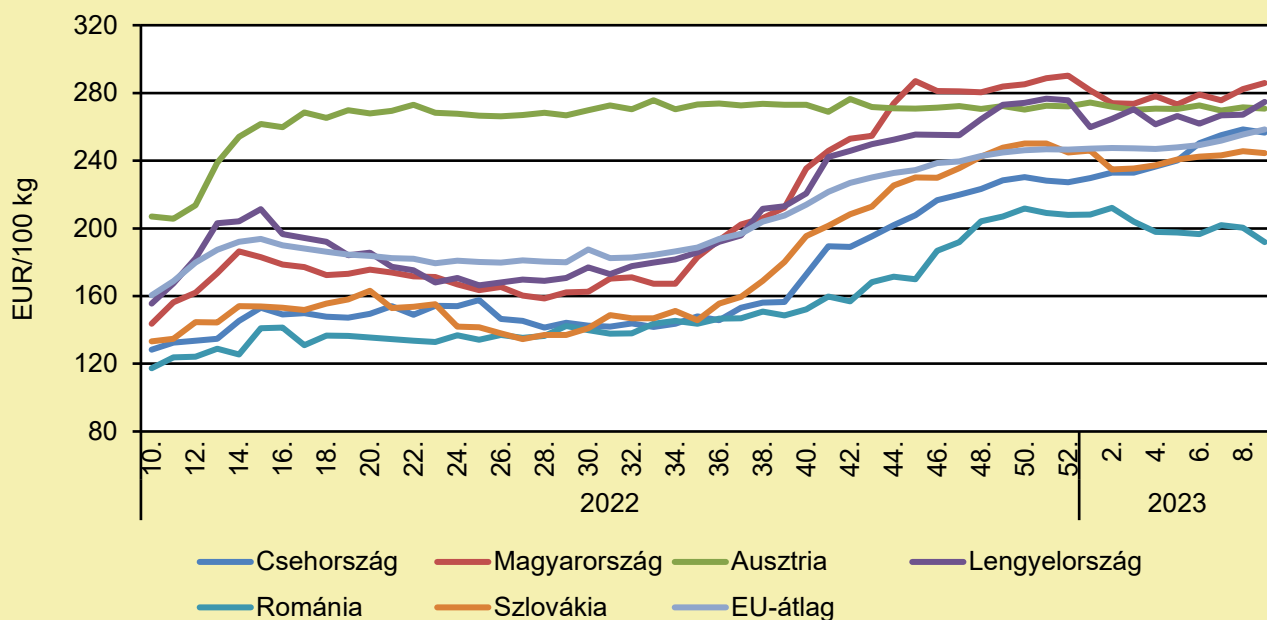
	2022. 9. hét	2023. 8. hét	2023. 9. hét	2023. 9. hét/ 2022. 9. hét (százalék)	2023. 9. hét/ 2023. 8. hét (százalék)
Magyarország	138,5	282,4	285,9	206,4	101,2
EU	153,9	255,4	258,4	167,9	101,2

Megjegyzés: Az ár az áfát nem tartalmazza.

Forrás: Európai Bizottság, AKI PÁIR

# TOJÁS

## A tojás (M+L) csomagolóhelyi ára Közép-Európában (2022–2023)



Forrás: Európai Bizottság

## A tojás (M+L) csomagolóhelyi árának változása Közép-Európában (EUR/100 kg)

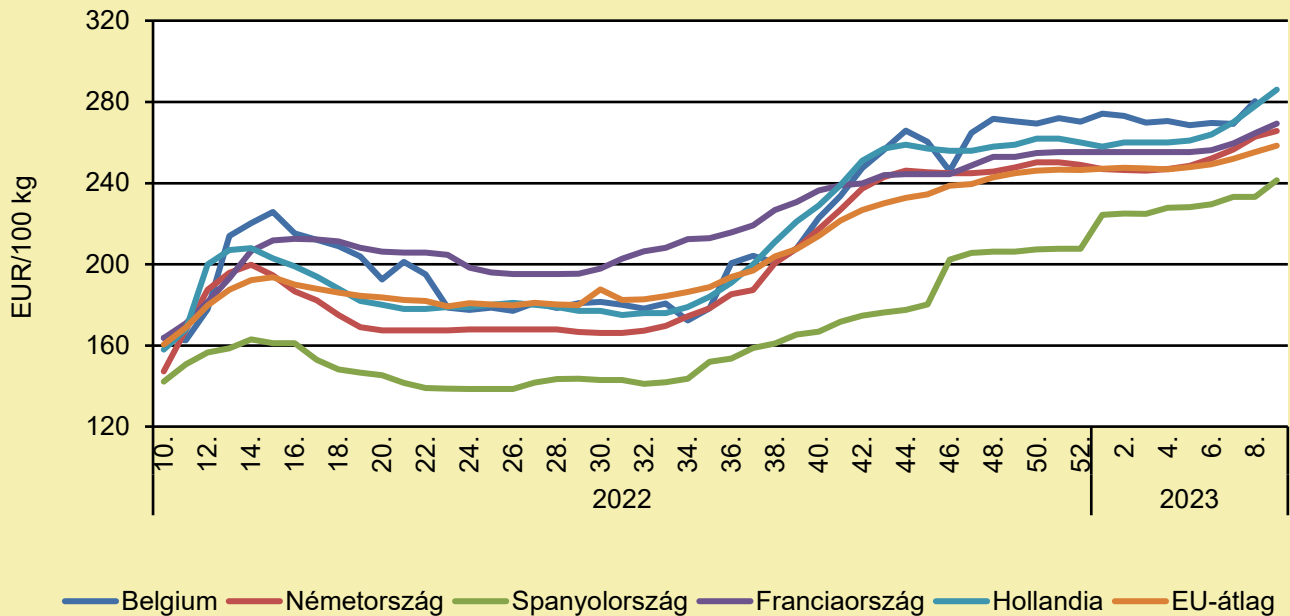
	2022. 9. hét	2023. 8. hét	2023. 9. hét	2023. 9. hét/ 2022. 9. hét (százalék)	2023. 9. hét/ 2023. 8. hét (százalék)
Csehország	127,9	258,5	256,5	200,6	99,3
Magyarország	138,5	282,4	285,9	206,4	101,2
Ausztria	208,3	271,5	270,7	130,0	99,7
Lengyelország	145,1	267,2	274,8	189,5	102,9
Románia	113,9	200,5	191,9	168,5	95,7
Szlovákia	128,8	245,6	244,4	189,7	99,5
EU	153,9	255,4	258,4	167,9	101,2

Megjegyzés: Az ár az áfát nem tartalmazza.

Forrás: Európai Bizottság

# TOJÁS

## A tojás (M+L) csomagolóhelyi ára Nyugat- és Dél-Európában (2022–2023)



Forrás: Európai Bizottság

## A tojás (M+L) csomagolóhelyi árának változása Nyugat- és Dél-Európában (EUR/100 kg)

	2022. 9. hét	2023. 8. hét	2023. 9. hét	2023. 9. hét/ 2022. 9. hét (százalék)	2023. 9. hét/ 2023. 8. hét (százalék)
Belgium	157,3	280,4	–	–	–
Németország	142,8	262,9	265,7	186,1	101,0
Spanyolország	134,9	233,2	241,5	179,0	103,5
Franciaország	157,3	264,6	269,4	171,2	101,8
Hollandia	150,0	278,0	286,0	190,7	102,9
EU	153,9	255,4	258,4	167,9	101,2

Megjegyzés: Az ár az áfát nem tartalmazza.

Forrás: Európai Bizottság

# SERTÉS

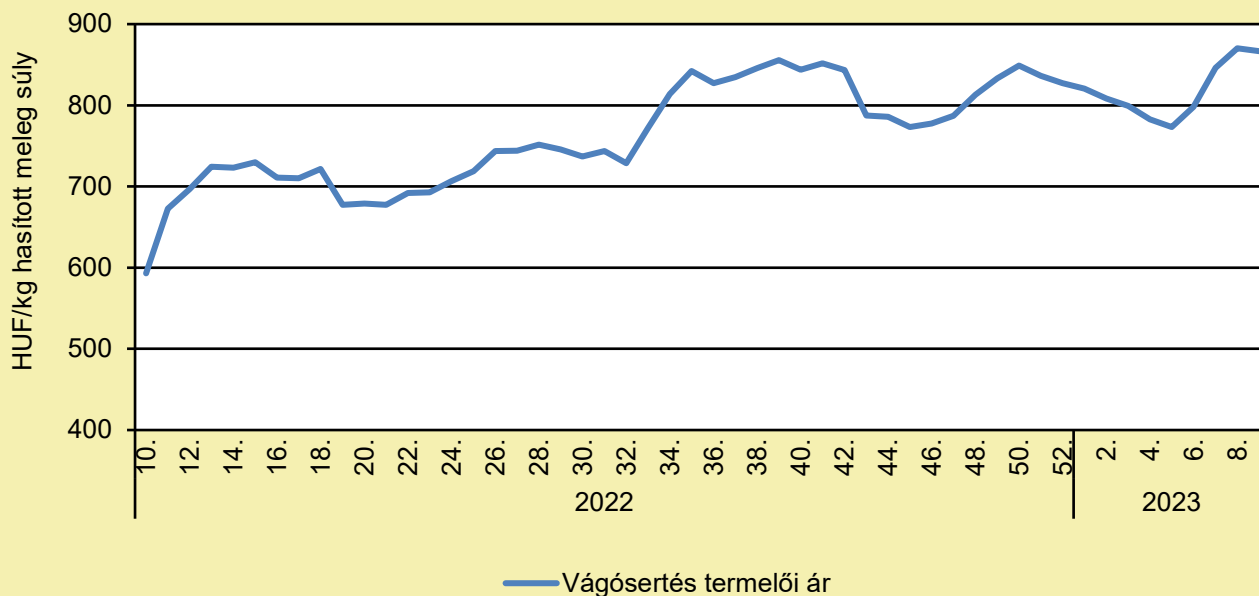
## TÍZÉVES REKORDON A SERTÉSHÚS ÁRA A SZOMSZÉDOS ORSZÁGBAN

(vg.hu, március 11.)

Látványosan drágul a sertéshús Szlovákiában, áprilisban újabb áremelés várható. „Csak márciusban 15–18 százalékkal drágulhat a sertéshús, áprilisban további növekedés jöhet” – közölte Eva Forraivá, a Szlovák Húsfeldolgozói Szövetség igazgatója, aki szerint az utóbbi tíz év legmagasabb árait produkálja az ágazat. Ennek több oka van, a magasabb energiaárak mellett az állomány erőteljes csökkenése is közrejátszik. A TA3 szlovák hírtelevízió információja szerint, Szlovákiában egyetlen év alatt az alacsony felvásárlási árak miatt 500 ezerről 400 ezerre zuhant a sertésállomány. Míg korábban az ország a sertéshúsból 40–45 százalék erejéig önellátó volt, addig mára ez a mutató 25 százalék alá süllyedt. Ezért Szlovákia erőteljes behozatalra szorul, ami azért probléma, mert olyan fontos sertéstartó államokban, mint Németország, Dánia és Spanyolország, az elmúlt két évben 5–10 százalékkal csökkent az állomány. Ez meglátszik a tőzsdei árfolyamokon is: a német tőzsdén az év negyedik hetében még csak 2 eurót adtak egy kiló sertéshúsért, addig a kilencedik héten az idevágó mutató már 2,28 euróra kúszott fel. Csökkenő kereslet mellett nőtt a sertésár. Történelmi csúcson a magyar piacot is meghatározó német sertésár, ami további húsáremelést jelezne előre, csak hogy ez ellen hat a visszaeső fogyasztás.

# SERTÉS

## A hazai termelésből származó vágósertés termelői ára Magyarországon (2022–2023)



Forrás: AKI PÁIR (a legfrissebb adatokért kattintson a linkre: <https://pair.aki.gov.hu>)

## A hazai termelésből származó vágósertés termelői árának változása Magyarországon (HUF/kg hasított meleg súly)

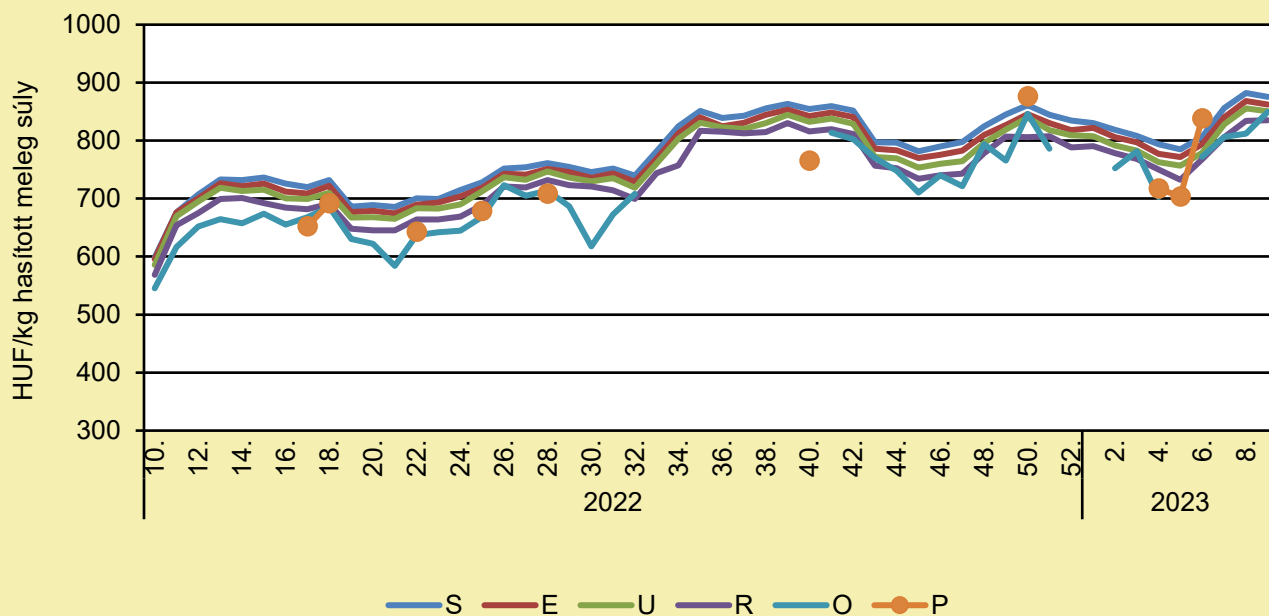
	2022. 9. hét	2023. 8. hét	2023. 9. hét	2023. 9. hét/ 2022. 9. hét (százalék)	2023. 9. hét/ 2023. 8. hét (százalék)
Hazai vágósertés	497,9	870,2	866,7	174,1	99,6

Megjegyzés: A termelői ár az áfát és a szállítási költséget nem tartalmazza.

Forrás: AKI PÁIR (a legfrissebb adatokért kattintson a linkre: <https://pair.aki.gov.hu>)

# SERTÉS

## A hazai termelésből származó vágósertés termelői ára minőségi kategóriánként Magyarországon (2022–2023)



Forrás: AKI PÁIR (a legfrissebb adatokért kattintson a linkre: <https://pair.aki.gov.hu>)

## A hazai termelésből származó vágósertés minőségi kategóriánkénti termelői árának változása Magyarországon (HUF/kg hasított meleg súly)

	2022. 9. hét	2023. 8. hét	2023. 9. hét	2023. 9. hét/ 2022. 9. hét (százalék)	2023. 9. hét/ 2023. 8. hét (százalék)
„S” osztály	505,6	882,1	875,6	173,2	99,3
„E” osztály	498,1	868,0	862,3	173,1	99,3
„U” osztály	487,7	855,6	850,6	174,4	99,4
„R” osztály	470,8	833,8	835,2	177,4	100,2
„O” osztály	451,1	812,1	849,2	188,2	104,6
„P” osztály	...	...	...	...	...

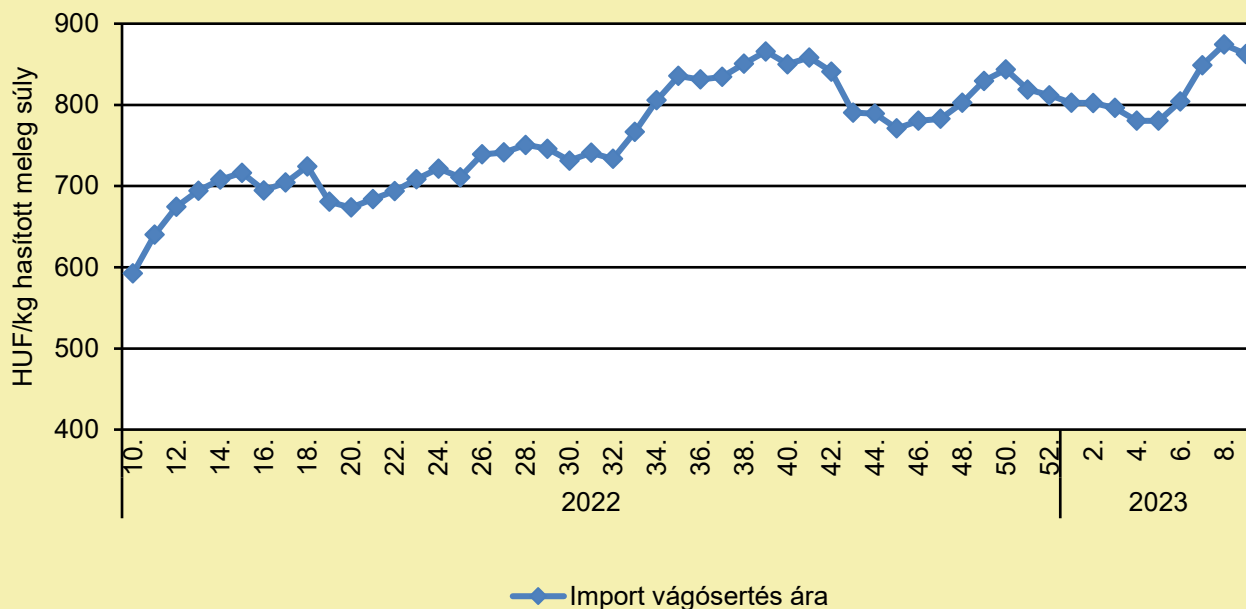
... = Adatvédelmi korlátok miatt nem közölhető adat.

Megjegyzés: A termelői ár az áfát és a szállítási költséget nem tartalmazza.

Forrás: AKI PÁIR (a legfrissebb adatokért kattintson a linkre: <https://pair.aki.gov.hu>)

# SERTÉS

## Az importból származó vágósertés vágóhídi belépési ára Magyarországon (2022–2023)



Forrás: AKI PÁIR (a legfrissebb adatokért kattintson a linkre: <https://pair.aki.gov.hu>)

## Az importból származó vágósertés vágóhídi belépési árának változása Magyarországon (HUF/kg hasított meleg súly)

	2022. 9. hét	2023. 8. hét	2023. 9. hét	2023. 9. hét/ 2022. 9. hét (százalék)	2023. 9. hét/ 2023. 8. hét (százalék)
Import vágósertés	503,2	874,4	862,8	171,5	98,7

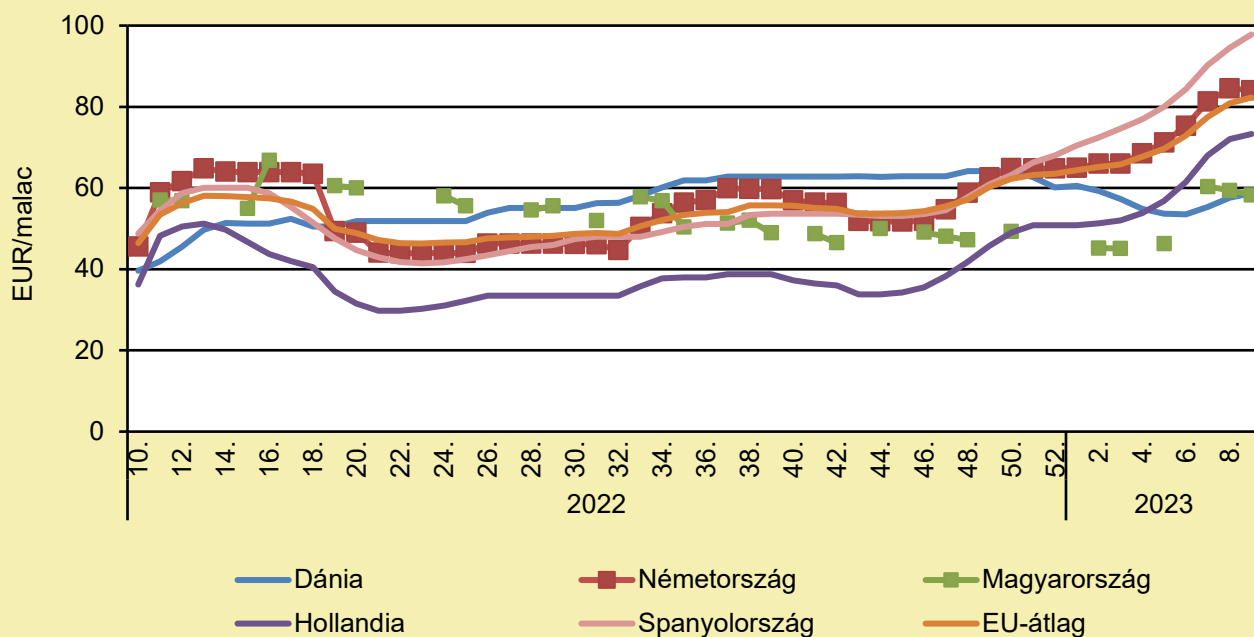
Megjegyzés: A sertések termelői ára a vágóhíd kapujában, a szállítási költséget tartalmazza, az áfát nem.

Forrás: AKI PÁIR (a legfrissebb adatokért kattintson a linkre: <https://pair.aki.gov.hu>)



# SERTÉS

## Malacárak Magyarországon és az EU-ban (2022–2023)



Forrás: Európai Bizottság

## A malacárak változása Magyarországon és az EU-ban (EUR/malac)

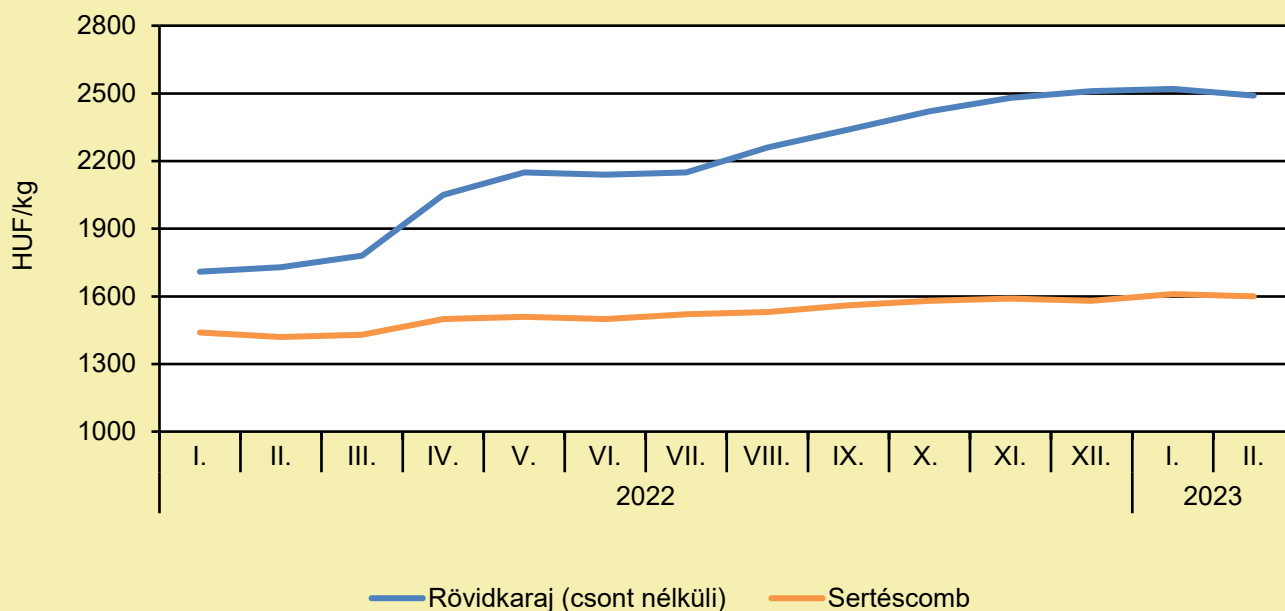
	2022. 9. hét	2023. 8. hét	2023. 9. hét	2023. 9. hét/ 2022. 9. hét (százalék)	2023. 9. hét/ 2023. 8. hét (százalék)
Dánia	39,1	57,6	58,7	150,1	101,9
Németország	33,2	84,5	84,1	253,3	99,5
Magyarország	–	59,4	58,3	–	98,0
Hollandia	24,3	72,0	73,3	302,1	101,7
Spanyolország	43,7	94,5	97,8	223,8	103,4
EU-átlag	40,2	80,9	82,3	204,6	101,8

Megjegyzés: Az ár az áfát nem tartalmazza.

Forrás: Európai Bizottság

# SERTÉS

## A sertéshúsok fogyasztói ára Magyarországon (2022–2023)



Forrás: KSH

## A sertéshúsok fogyasztói árának változása Magyarországon (HUF/kg)

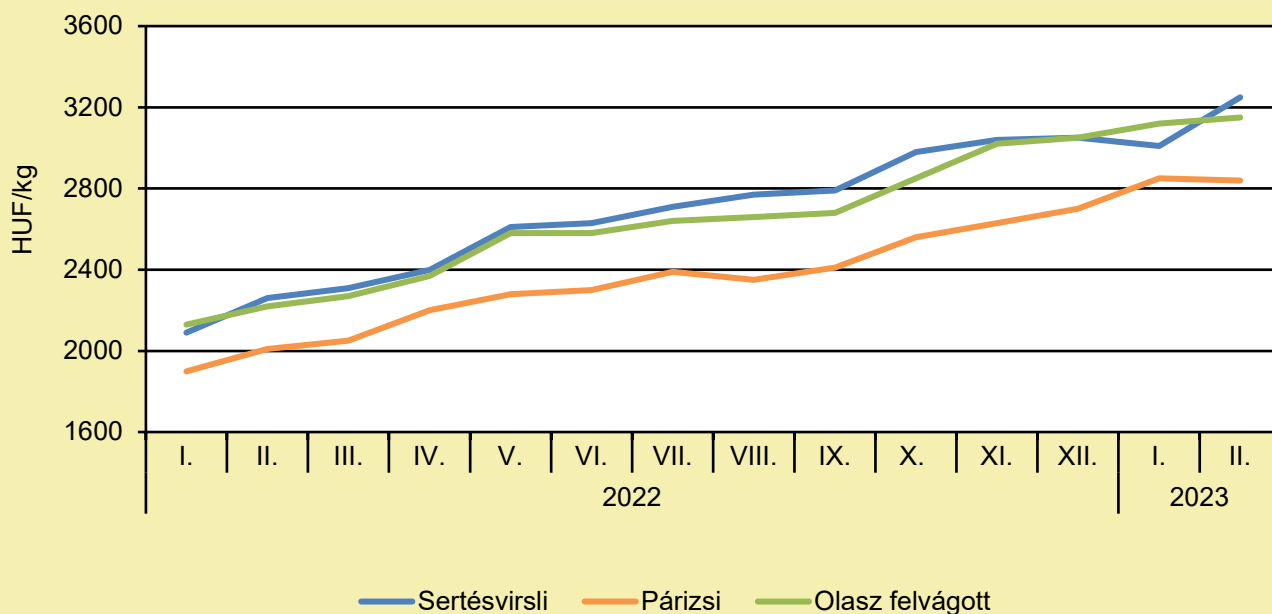
	2022. február	2023. január	2023. február	2023. február/ 2022. február/ (százalék)	2023. február/ 2023. január/ (százalék)
Rövidkaraj	1 730	2 520	2 490	143,9	98,8
Sertéscomb	1 420	1 610	1 600	112,7	99,4

Megjegyzés: Az ár az áfát tartalmazza. A témában a következő friss adatokat a NAK 15. heti Piaci és Árinformációk kiadványában találja.

Forrás: KSH

# SERTÉS

## A húskészítmények fogyasztói ára Magyarországon (2022–2023)



Forrás: KSH

## A húskészítmények fogyasztói árának változása Magyarországon (HUF/kg)

	2022. február	2023. január	2023. február	2023. február/ 2022. február (százalék)	2023. február/ 2023. január (százalék)
Sertésvirslí	2 260	3 010	3 250	143,8	108,0
Párizsi	2 010	2 850	2 840	141,3	99,6
Olasz felvágott	2 220	3 120	3 150	141,9	101,0

Megjegyzés: Az ár az áfát tartalmazza. A témában a következő friss adatokat a NAK 15. heti Piaci és Árinformációk kiadványában találja.

Forrás: KSH

# TEJELŐ TEHÉN

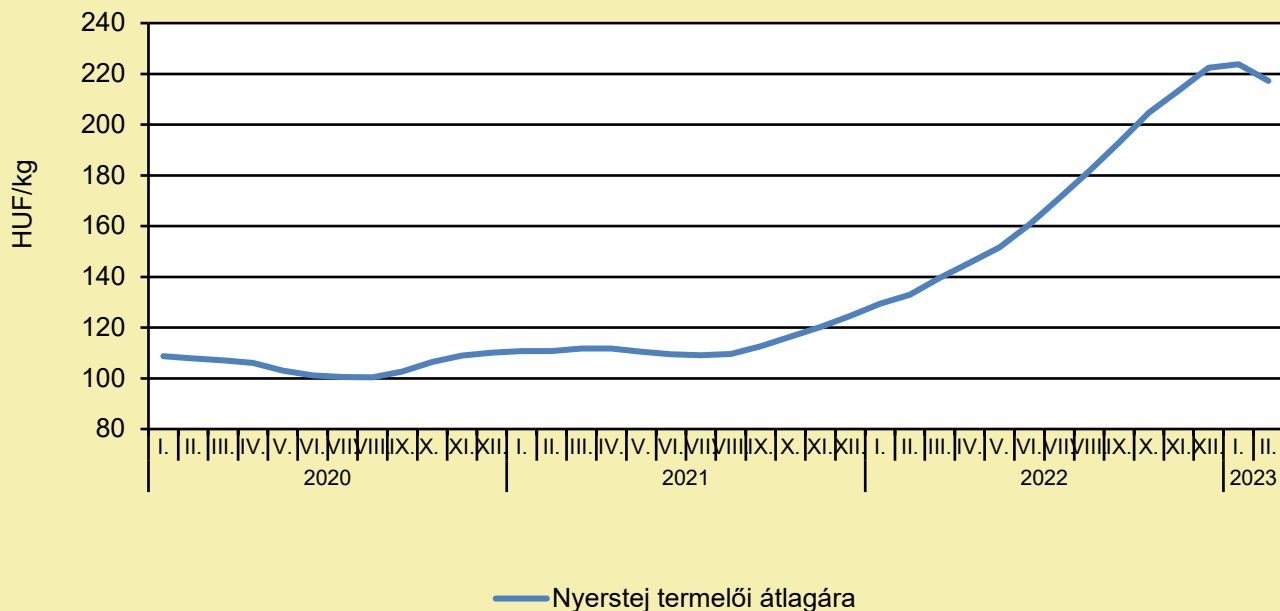
## OLCSÓBBAN ADJÁK A TEJET A TERMELŐK ÉS A FELDOLGOZÓK IS

(vg.hu, március 10.)

Nem csak a boltokban csökken, a feldolgozók és a tejtermelők is mérsékeltek a tejtermékek árait – derül ki a piaci szereplők elmondásaiból, akik szerint a háttérben az európai tejpiacon a fogyasztás csökkenése állnak. „Egyik hónapról a másikra a korábbi 220-230-ról 15 forinttal csökkent egy liter nyerstej felvásárlási ára” – mondta el Gamos András, a paksi székhelyű Milkmen Kft. szaktanácsadója, korábbi ügyvezetője. A piacon arról is szó van, hogy akár a 30 forintot is elérheti az árcsökkenés – tette hozzá. Ilyenkor a szokásos módon tejtöbblet alakul ki, a termelőknek az év első négy-öt hónapja általában nem szokott kedvezni. Ez alól a tavalyi év kivétel volt, amikor ebben az időszakban is meredeken emelkedtek az árak. Most viszont a fél évvel ezelőtthez képest erősebb forint az import bejutását is könnyíti – magyarázta. „A következő néhány hónap nem lesz jó időszak a tejtermelők számára” – jelentette ki. Gamos András, aki azt is elmondta, hogy bizonyos mértékig a költségek is csökkennek, olcsóbban lehet beszerezni a kukoricát – bár nagyon kell ügyelni arra, hogy jól tárolt, toxinmentes árut vásároljanak –, és a fehérjehordozók ára is lejjebb ment. Az olcsóbb takarmány előnyeit azonban nem mindenki tudja élvezni, ugyanis akik korábban leszerződtek hosszabb távú szükségleteik fedezésére, vagy több hónapja megvették és maguk tárolják a terményt, most legfeljebb azt számolgathatják, mennyit buktak a korai beszerzésen. A tejtermelők egyéb költségei – mint a munkabérek vagy a termeléshez szükséges ipari termékek árai –, magasan maradtak, vagy még emelkedtek. Gamos András szerint, a takarmányhiányos helyzet és a drasztikus költségnövekedések miatt csökkent is az állatállomány, a szokásosnál kevesebb tej termelődik. A fogyasztás is visszaesett, de ha az utóbbi normalizálódik, ideig-óráig lehet importból fedezni az esetleg hiányzó mennyiséget. Hosszabb távon azonban ez nem működik, így Gamos András nem számít nagyobb tejárcsökkenésre. A hirtelen piaci változások mindig nehézségeket okoznak – most pedig ez a helyzet áll fenn –, mondta Sallai Attila, a Naszálytej Zrt. vezérigazgatója. A tejnél azért rendszeresen előfordul, hogy vagy túl sok, vagy túl kevés van belőle a piacon, de most nagyon gyorsan zajlott le az, hogy a hiányból többlet keletkezett. Tavaly nyáron hiány volt Nyugat-Európában, nem is véletlen, hogy a magyar piacra sem ajánlottak sem UHT-tejeket, sem sajtokat – emlékeztetett. Most viszont tejbőség van Európában. Az EU a legnagyobb tejtermékexportőr, és tavaly 10 százalékkal csökkent a kivitele. „A magas energiaárak miatt a nagy nyugat-európai tejporgyárak leálltak, így a korábban általuk feldolgozott tej mennyiség – tetézve az elmaradt exportból visszamaradt mennyiséget – rászabadult az európai piacra.” Idén ennek már árcsökkenés lett a következménye, literenként 7-15 eurócenttel lettek alacsonyabbak a tejfelvásárlási árak. A feldolgozók a szerződött tejkénél nagyon függenek az európai árszintektől, az azonnali (spot) piaci árak pedig lefelé vagy felfelé húzzák a szerződött tejáratokat. Tavaly nagyon erős volt a spot árak tejár-növelő hatása, most viszont fordult a kocka. Ezt igazolja az Agrárközgazdasági Intézet legutóbbi jelentése is, amely szerint januárban ugyan a nyerstej termelői ára 1 százalékkal magasabb volt a decemberinél, a kiviteli ár viszont egy hónap alatt 15 százalékkal csökkent. Az árak – azóta a nyerstejnél is – ilyen mértékű változása, a vezérigazgató szerint, anomáliákhoz vezet a következő hónapokban. A szerződéstől függően ugyanis lesz olyan termelő, akinél kisebb, de olyan is, akinél jóval nagyobb mértékben csökken a felvásárlási ár. A piaci árakat a feldolgozóknak is le kell követniük, és az is a feladatuk, hogy ezeket a drasztikus árlépcsőket moderálják, mert ha ez nem sikerül, vagy a tejüzemek kerülnek nagy bajba, vagy pedig a termelők, hiszen az ilyen mértékű árcsökkenéseket senki nem bírja el – mondta. Ráadásul a magyar piac csak leköveti az európai történéseket, hiszen a hazai tejtermelés az európainak csak alig több mint 1 százalékát teszi ki.

# TEJELŐ TEHÉN

## A nyerstej termelői átlagára Magyarországon (2020–2023)



Forrás: AKI PÁIR (a legfrissebb adatokért kattintson a linkre: <https://pair.aki.gov.hu>)

## A nyerstej termelői átlagárának változása Magyarországon (HUF/kg)

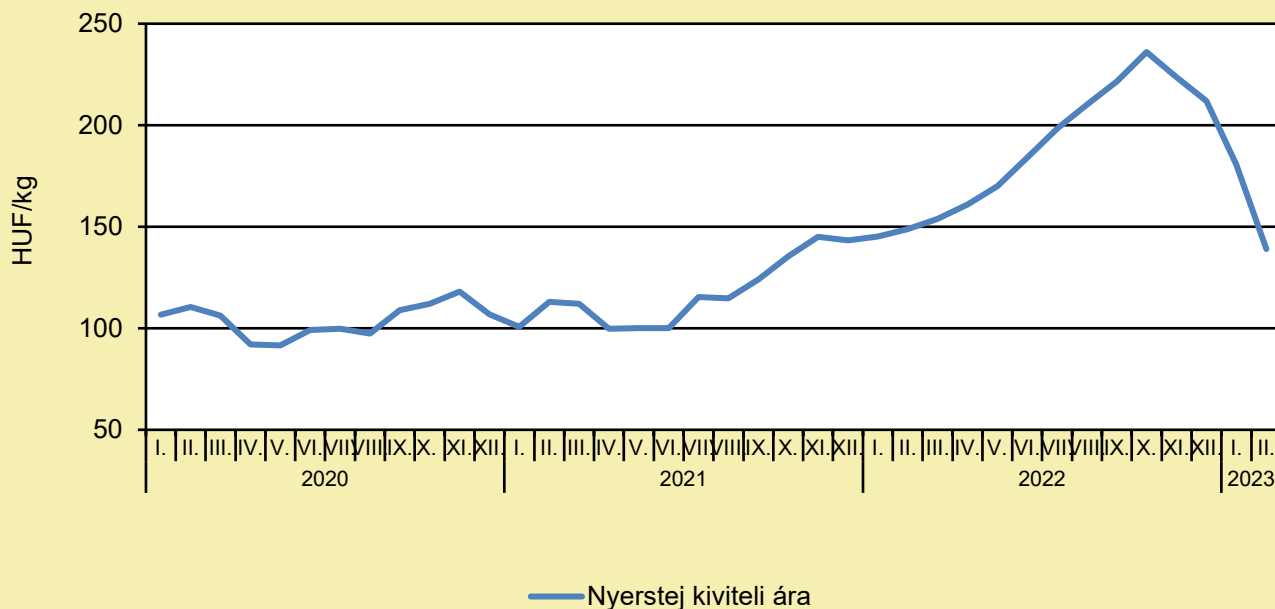
	2022. február	2023. január	2023. február	2023. február/ 2022. február (százalék)	2023. február/ 2023. január (százalék)
Nyerstej	132,9	223,8	217,2	163,5	97,1

Megjegyzés: Az ár az áfát és a szállítási költséget nem tartalmazza. A témában a következő friss adatokat a NAK 16. heti Piaci és Árinformációk kiadványában találja.

Forrás: AKI PÁIR (a legfrissebb adatokért kattintson a linkre: <https://pair.aki.gov.hu>)

# TEJELŐ TEHÉN

## A nyerstej kiviteli ára Magyarországon (2020–2023)



Forrás: AKI PÁIR (a legfrissebb adatokért kattintson a linkre: <https://pair.aki.gov.hu>)

## A nyerstej kiviteli árának változása Magyarországon (HUF/kg)

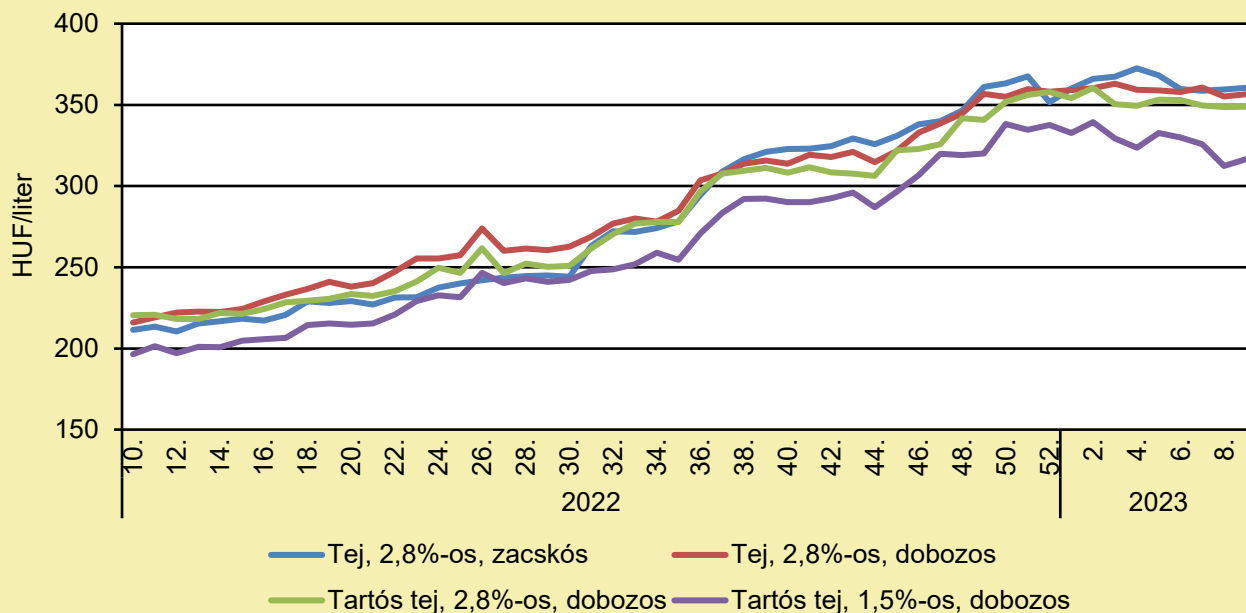
	2022. február	2023. január	2023. február	2023. február/ 2022. február (százalék)	2023. február/ 2022. január (százalék)
Nyerstej	148,8	180,7	139,0	93,4	76,9

Megjegyzés: Az ár az áfát és a szállítási költséget nem tartalmazza. A témában a következő friss adatokat a NAK 16. heti Piaci és Árinformációk kiadványában találja.

Forrás: AKI PÁIR (a legfrissebb adatokért kattintson a linkre: <https://pair.aki.gov.hu>)

# TEJELŐ TEHÉN

## A folyadéktej feldolgozóinak értékesítési ára Magyarországon (2022–2023)



Forrás: AKI PÁIR (a legfrissebb adatokért kattintson a linkre: <https://pair.aki.gov.hu>)

## A folyadéktej feldolgozóinak értékesítési árának változása Magyarországon (HUF/liter)

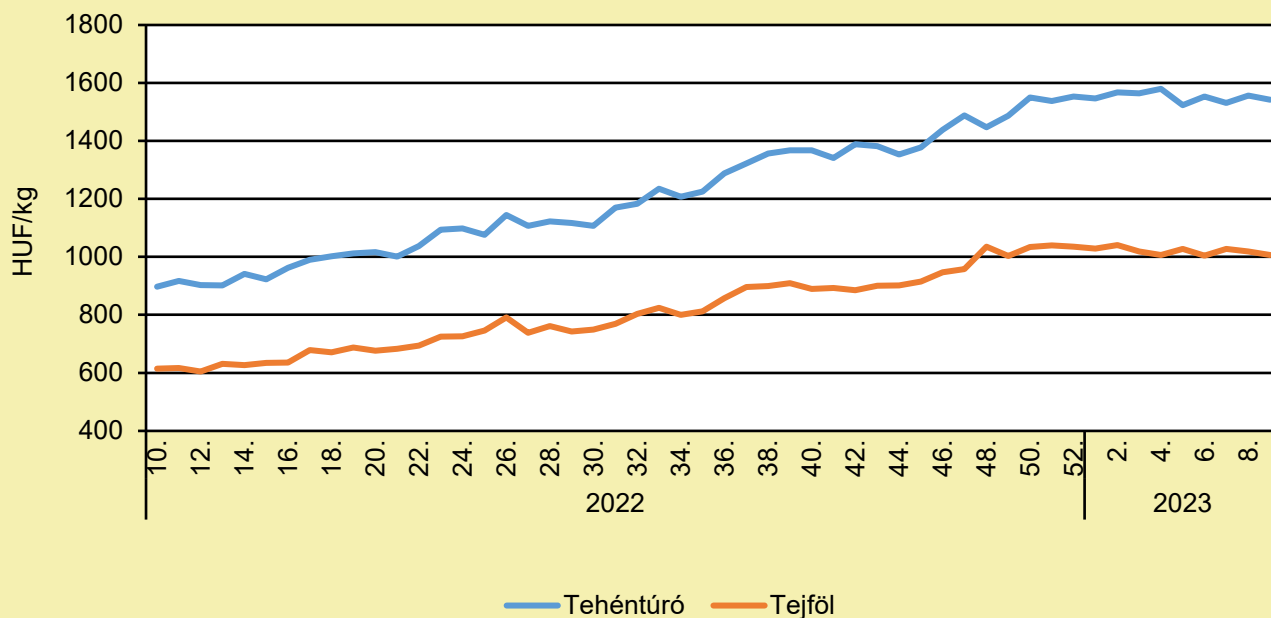
	2022. 9. hét	2023. 8. hét	2023. 9. hét	2023. 9. hét/ 2022. 9. hét (százalék)	2023. 9. hét/ 2023. 8. hét (százalék)
Tej, 2,8%-os, zacskós	207,4	359,6	360,5	173,8	100,3
Tej, 2,8%-os, dobozos	212,8	355,2	356,6	167,6	100,4
Tartós tej, 2,8%-os, dobozos	217,6	348,7	349,0	160,4	100,1
Tartós tej, 1,5%-os, dobozos	192,8	312,5	316,5	164,2	101,3

Megjegyzés: Az ár az áfát nem tartalmazza.

Forrás: AKI PÁIR (a legfrissebb adatokért kattintson a linkre: <https://pair.aki.gov.hu>)

# TEJELŐ TEHÉN

## A tehéntúró és a tejföl feldolgozó értékesítési ára Magyarországon (2022–2023)



Forrás: AKI PÁIR (a legfrissebb adatokért kattintson a linkre: <https://pair.aki.gov.hu>)

## A tehéntúró és a tejföl feldolgozó értékesítési árának változása Magyarországon (HUF/kg)

	2022. 9. hét	2023. 8. hét	2023. 9. hét	2023. 9. hét/ 2022. 9. hét (százalék)	2023. 9. hét/ 2023. 8. hét (százalék)
Tehéntúró	889,7	1 556,3	1 541,7	173,3	99,1
Tejföl	592,3	1 018,9	1 006,7	170,0	98,8

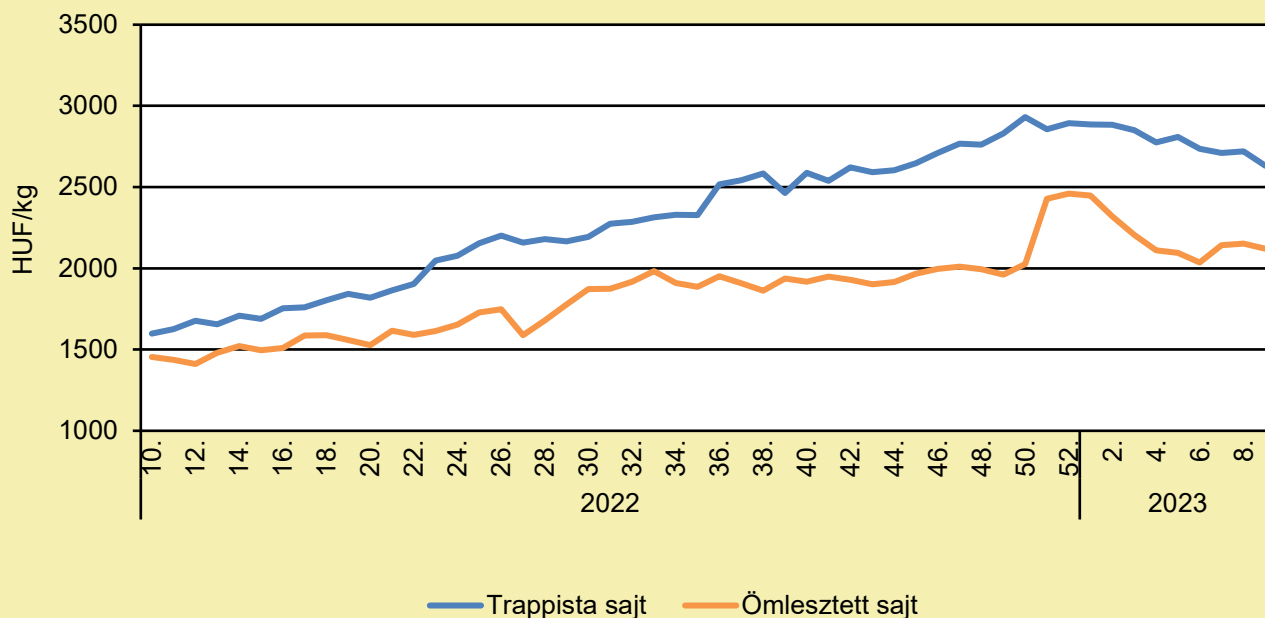
Megjegyzés: Az ár az áfát nem tartalmazza,

Forrás: AKI PÁIR (a legfrissebb adatokért kattintson a linkre: <https://pair.aki.gov.hu>)



# TEJELŐ TEHÉN

## A trappista és az ömlesztett sajt feldolgozó értékesítési ára Magyarországon (2022–2023)



Forrás: AKI PÁIR (a legfrissebb adatokért kattintson a linkre: <https://pair.aki.gov.hu>)

## A trappista és az ömlesztett sajt feldolgozó értékesítési árának változása Magyarországon (HUF/kg)

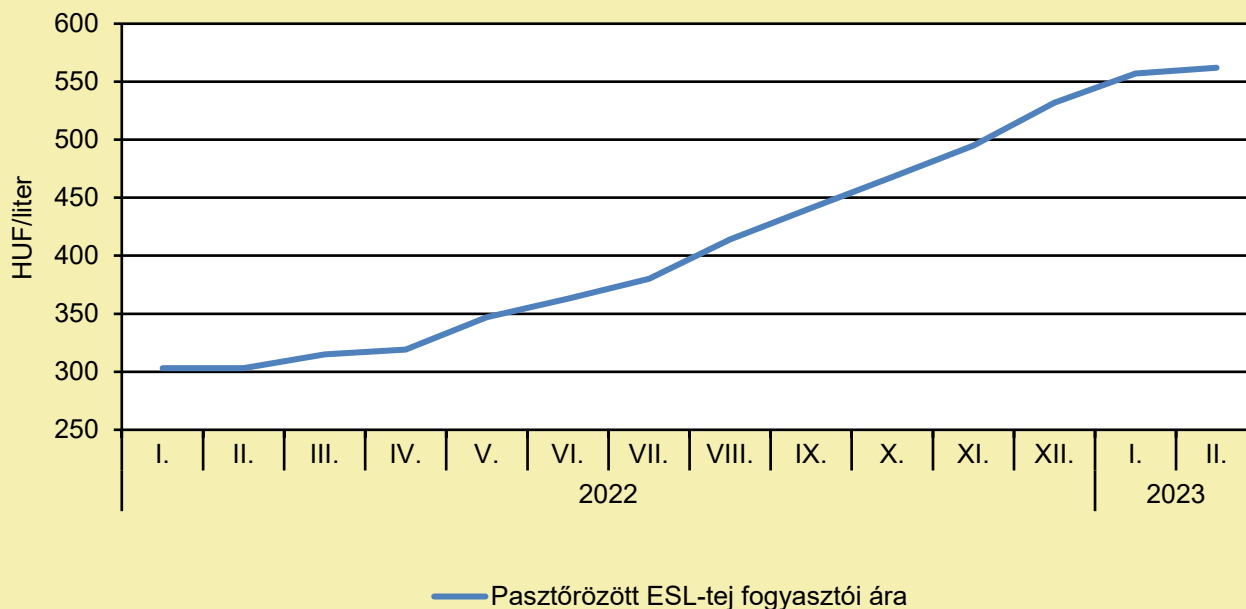
	2022. 9. hét	2023. 8. hét	2023. 9. hét	2023. 9. hét/ 2022. 9. hét (százalék)	2023. 9. hét/ 2023. 8. hét (százalék)
Trappista sajt	1 600,2	2 719,1	2 631,7	164,5	96,8
Ömlesztett sajt	1 425,7	2 152,7	2 121,0	148,8	98,5

Megjegyzés: Az ár az áfát nem tartalmazza.

Forrás: AKI PÁIR (a legfrissebb adatokért kattintson a linkre: <https://pair.aki.gov.hu>)

# TEJELŐ TEHÉN

## A pasztőrözött tej fogyasztói ára Magyarországon (2022–2023)



Forrás: KSH

## A pasztőrözött tej fogyasztói árának változása Magyarországon (HUF/liter)

	2022. február	2023. január	2023. február	2023. február/ 2022. február (százalék)	2023. február/ 2023. január (százalék)
Pasztőrözött ESL-tej	303	557	562	185,5	100,9

Megjegyzés: 2018. januártól a 2,8% zsírtartalmú pasztőrözött ESL-tej (hosszanfriss tej) fogyasztói ára kerül megfigyelésre. Az ár az áfát tartalmazza. A témában friss adatokat a NAK 15. heti Piaci és Árinformációk kiadványában talál.

Forrás: KSH

# HÚSMARHA

## MÉG KORAI LEÍRNI A LENGYEL MARHAHÚSTERMELÉST

(agroinform.hu, március 12.)

Lengyelországban több évtizedes hagyományai vannak a főleg export célú marhahústermelésnek, bár az utóbbi időben az éves kibocsátás csökkenő tendenciát mutat, és a lengyel fogyasztók többsége is sokkal szívesebben fogyasztja a baromfi- és sertéshúst – írja a topagrar.pl. A téma lengyelországi elméleti és gyakorlati szakértői úgy ítélik meg, hogy a közeli jövőben célszerű a húsmarha szektor fokozott fejlesztését célul kitűzni. Ezt indokoltá teszi többek között az ország sertéstartásában az utóbbi években az afrikai sertéspestis által előidézett és néhány éven belül aligha helyrehozható kiesés, ugyanakkor a hiányzó húsmennyiség részben marhahússal pótolható. A lengyel gazdákat termelésfejlesztésére ösztönzi a fokozódó infláció is, mivel az importból származó marhahús ára folyamatosan emelkedik, ugyanakkor a lengyel legelőgazdálkodás és magas szintű gabonatermesztés képes megteremteni a marhahizlalás takarmány-alapját (egyelőre a gabonaraktárak tömve vannak). A termelés felfuttatását elősegítheti a közelmúltban bevezetett termelői kiskereskedelmi (RHD) értékesítési rendszer, ami azt jelenti, hogy az agrártermelők – a minőségi követelmények szigorú ellenőrzése és betartása mellett –, a saját termékeit közvetlenül a fogyasztó részére is értékesíthetik. Ez a rendszer főleg a kistermelőknek kedvez.

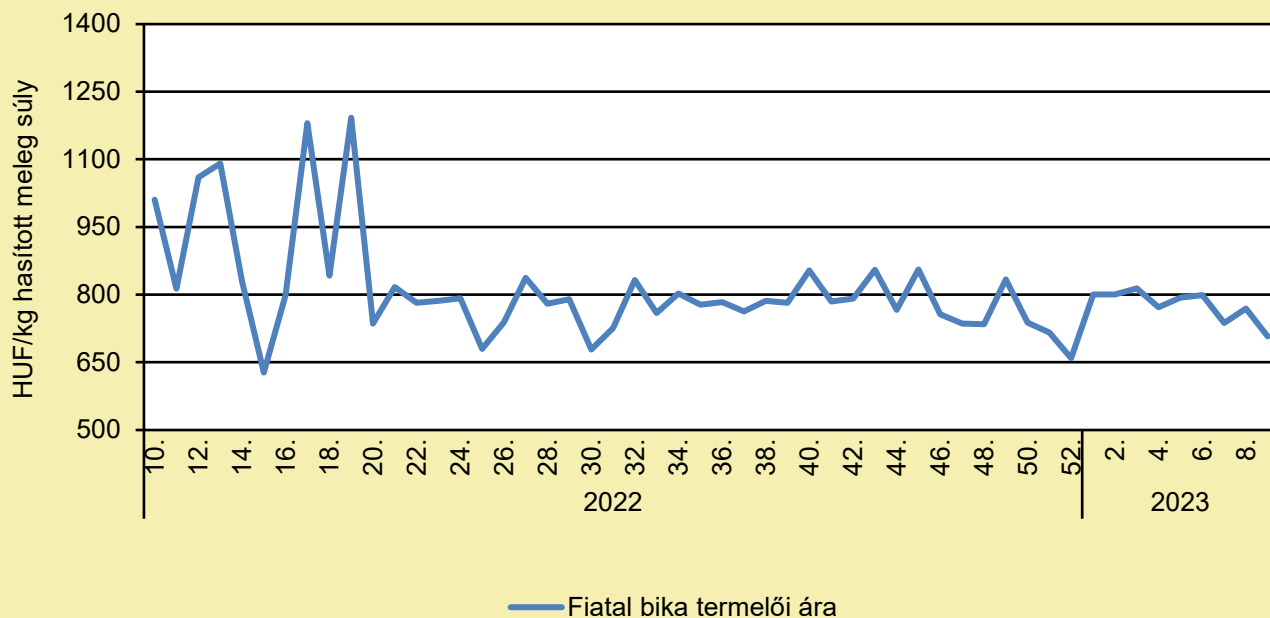
## KERGEMARHAKÓR BRAZÍLIÁBAN

(magyarmezogazdasag.hu, március 11.)

Brazíliában megrázta a marhahúsipart a BSE (szivacsos agyvelőgyulladás, kergemarhakór) megjelenése és az, hogy miatta piacokat vesztek. A brazil Földművelésügyi Minisztérium februárban bejelentette, hogy Par á államban egy állatban kimutatták a betegséget. A kezdeti észleléskor nem lehetett tudni, hogy a fertőzött állat klasszikus BSE-t kapott-e, azaz prionnal szennyezett takarmány elfogyasztása révén betegedett meg, vagy az atipikus BSE-t, amelyről azt feltételezik, hogy minden szarvasmarha-populációban spontán előfordul. Számos marhahúsimportőr azonban nem várta meg a vizsgálati eredményeket. Kína, Brazília fő marhahús-exportországa, azonnal felfüggesztette vásárlásait a dél-amerikai ország egész területéről. Hasonlóan döntött Thaiföld, Irán és Jordánia is. A brazil marhahús-export tilalma valószínűleg csak rövid távú felfüggesztés, a brazil szarvasmarha-árak azonban elkezdtek gyengülni. A betegséget 1986 novemberében írták le először az Egyesült Királyságban. A járványtani nyomozás és az agyvelő vizsgálata alapján arra következtettek, hogy az első eset 1985 áprilisában lehetett. Nagy-Britanniában a kórkép széles körben elterjedt, de szórványosan megállapították más országokban is világszerte. Magyarországon a betegség sosem fordult elő, feltehetően azért is, mert állati eredetű fehérje etetése kérődzőkkel sosem volt szokás hazánkban. A BSE megjelenését olyan hús- és csontlisztek szarvasmarhával való feletetésének tulajdonítják, melyet súrlókórral fertőzött, elhullott juhok, illetve BSE-vel fertőzött, elhullott szarvasmarhák, valamint kérődzőkből származó vágóhídi hulladékok ártalmatlanná tétele során, a technológiát megváltoztatva állítottak elő. A szivacsos agyvelőgyulladást prionok (fertőző prion-proteinek) okozzák. További részletek [itt olvashatók](#).

# HÚSMARHA

## A fiatal bika termelői ára Magyarországon (2022–2023)



Forrás: AKI PÁIR (a legfrissebb adatokért kattintson a linkre: <https://pair.aki.gov.hu>)

## A fiatal bika termelői árának változása Magyarországon (HUF/kg hasított meleg súly)

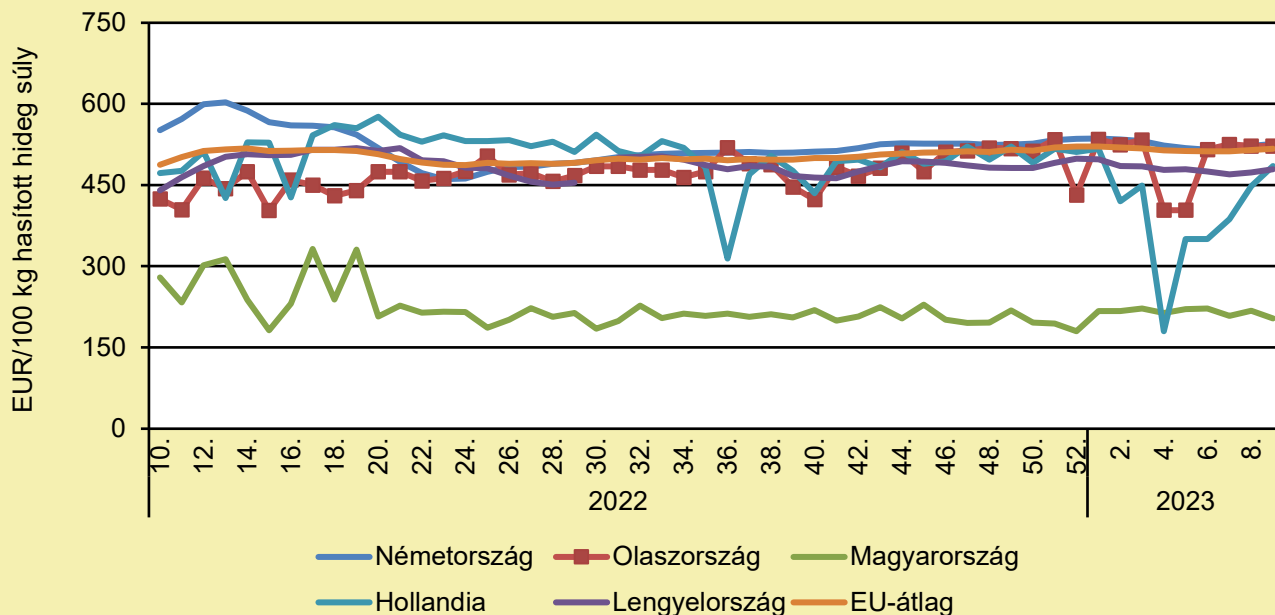
	2022. 9. hét	2023. 8. hét	2023. 9. hét	2023. 9. hét/ 2022. 9. hét (százalék)	2023. 9. hét/ 2023. 8. hét (százalék)
Fiatal bika	999,0	769,2	707,2	70,8	91,9

Megjegyzés: Az ár az áfát és a szállítási költséget nem tartalmazza.

Forrás: AKI PÁIR (a legfrissebb adatokért kattintson a linkre: <https://pair.aki.gov.hu>)

# HÚSMARHA

A fiatal bika vágóhídi belépési ára Magyarországon és a fiatal bika „R3” vágóhídi belépési ára az EU-ban (2022–2023)



Forrás: Európai Bizottság

A fiatal bika vágóhídi belépési árának változása Magyarországon és az EU-ban (EUR/100 kg hasított hideg súly)

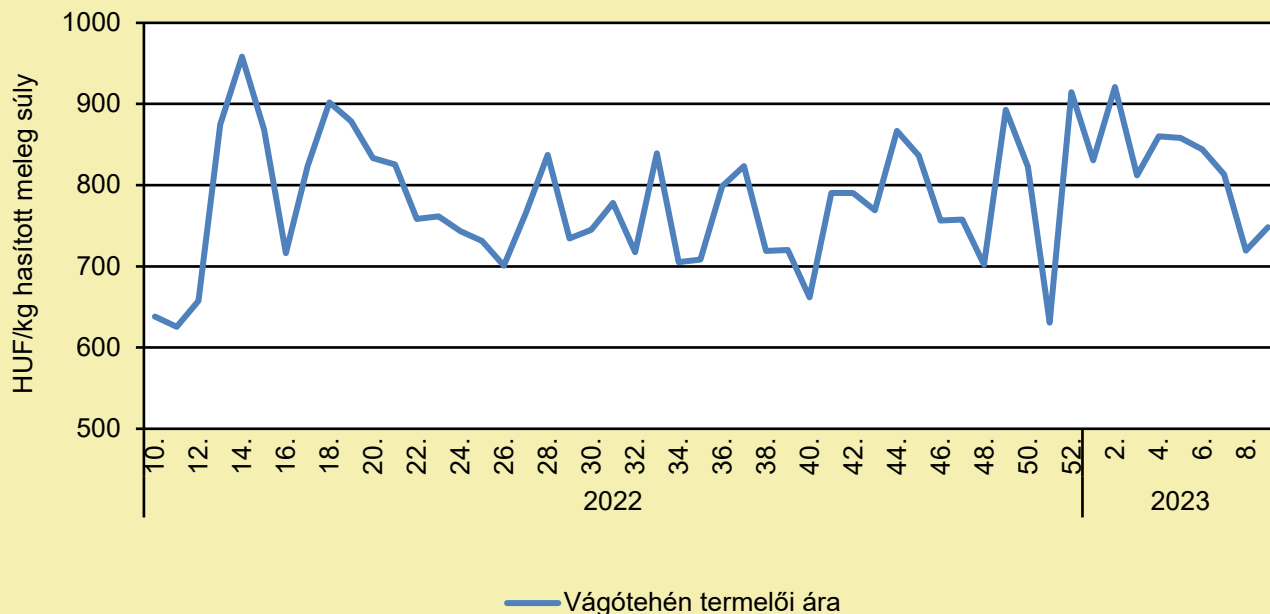
	2022. 9. hét	2023. 8. hét	2023. 9. hét	2023. 9. hét/ 2022. 9. hét (százalék)	2023. 9. hét/ 2023. 8. hét (százalék)
Németország	537,8	522,2	526,0	97,8	100,7
Olaszország	411,4	522,2	522,0	126,9	100,0
Magyarország	280,8	217,5	203,4	72,4	93,5
Hollandia	498,0	448,0	485,0	97,4	108,3
Lengyelország	438,8	473,4	479,0	109,2	101,2
EU	480,1	514,4	517,0	107,7	100,5

Megjegyzés: Az ár a szállítási költséget tartalmazza, az áfát nem.

Forrás: Európai Bizottság

# HÚSMARHA

## A vágótehén termelői ára Magyarországon (2022–2023)



Forrás: AKI PÁIR (a legfrissebb adatokért kattintson a linkre: <https://pair.aki.gov.hu>)

## A vágótehén termelői árának változása Magyarországon (HUF/kg hasított meleg súly)

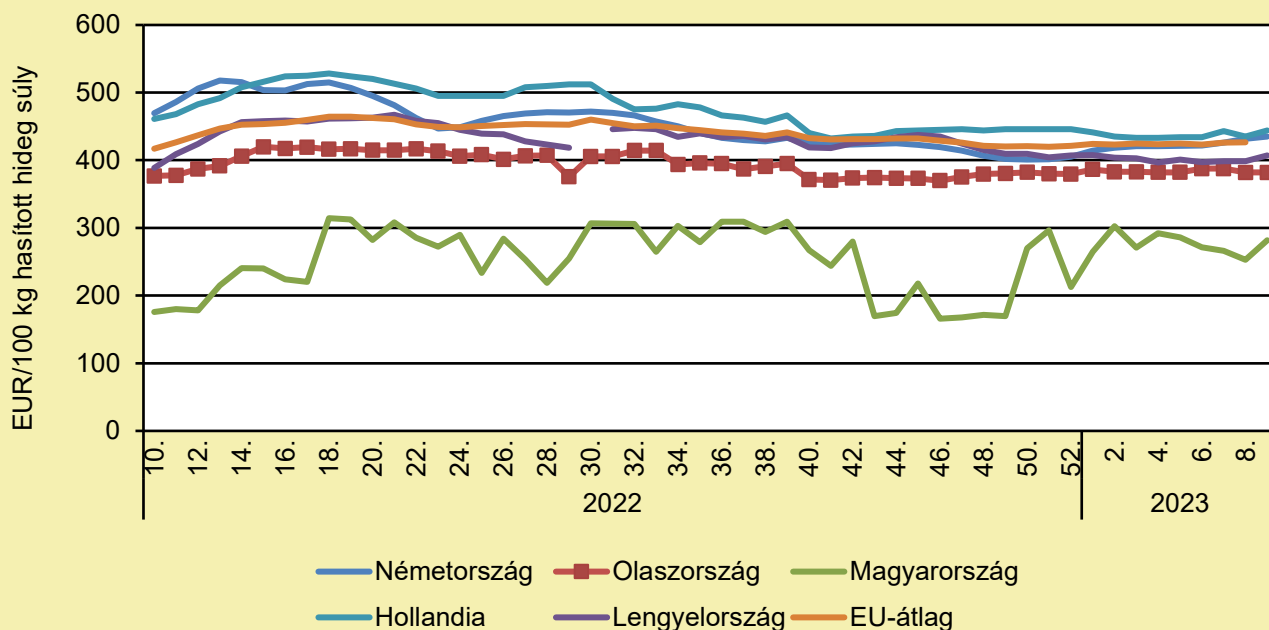
	2022. 9. hét	2023. 8. hét	2023. 9. hét	2023. 9. hét/ 2022. 9. hét (százalék)	2023. 9. hét/ 2023. 8. hét (százalék)
Vágótehén	571,0	719,2	748,1	131,0	104,0

Megjegyzés: Az ár az áfát és a szállítási költséget nem tartalmazza.

Forrás: AKI PÁIR (a legfrissebb adatokért kattintson a linkre: <https://pair.aki.gov.hu>)

# HÚSMARHA

## A vágótehen „O3” vágóhídi belépési ára Magyarországon és az EU-ban (2022–2023)



Forrás: Európai Bizottság

## A vágótehen „O3” vágóhídi belépési árának változása Magyarországon és az EU-ban (EUR/100 kg hasított hideg súly)

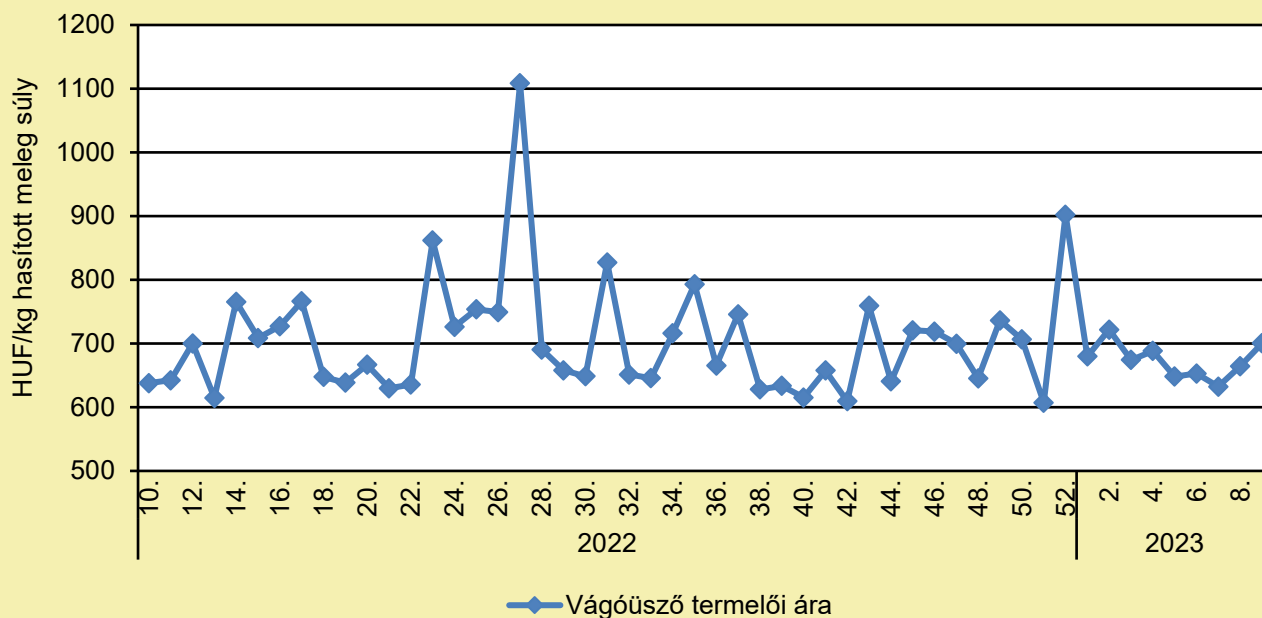
	2022. 9. hét	2023. 8. hét	2023. 9. hét	2023. 9. hét/ 2022. 9. hét (százalék)	2023. 9. hét/ 2023. 8. hét (százalék)
Németország	451,9	431,6	434,9	96,2	100,8
Olaszország	374,3	381,9	381,9	102,0	100,0
Magyarország	178,7	252,8	281,7	157,6	111,4
Hollandia	449,0	435,0	444,0	98,9	102,1
Lengyelország	386,6	398,5	406,9	105,3	102,1
EU	408,0	426,7	431,4	105,7	101,1

Megjegyzés: Az ár a szállítási költséget tartalmazza, az áfát nem.

Forrás: Európai Bizottság

# HÚSMARHA

## A vágóüsző termelői ára Magyarországon (2022–2023)



Forrás: AKI PÁIR (a legfrissebb adatokért kattintson a linkre: <https://pair.aki.gov.hu>)

## A vágóüsző termelői árának változása Magyarországon (HUF/kg hasított meleg súly)

	2022. 9. hét	2023. 8. hét	2023. 9. hét	2023. 9. hét/ 2022. 9. hét (százalék)	2023. 9. hét/ 2023. 8. hét (százalék)
Vágóüsző	585,6	664,3	700,5	119,6	105,5

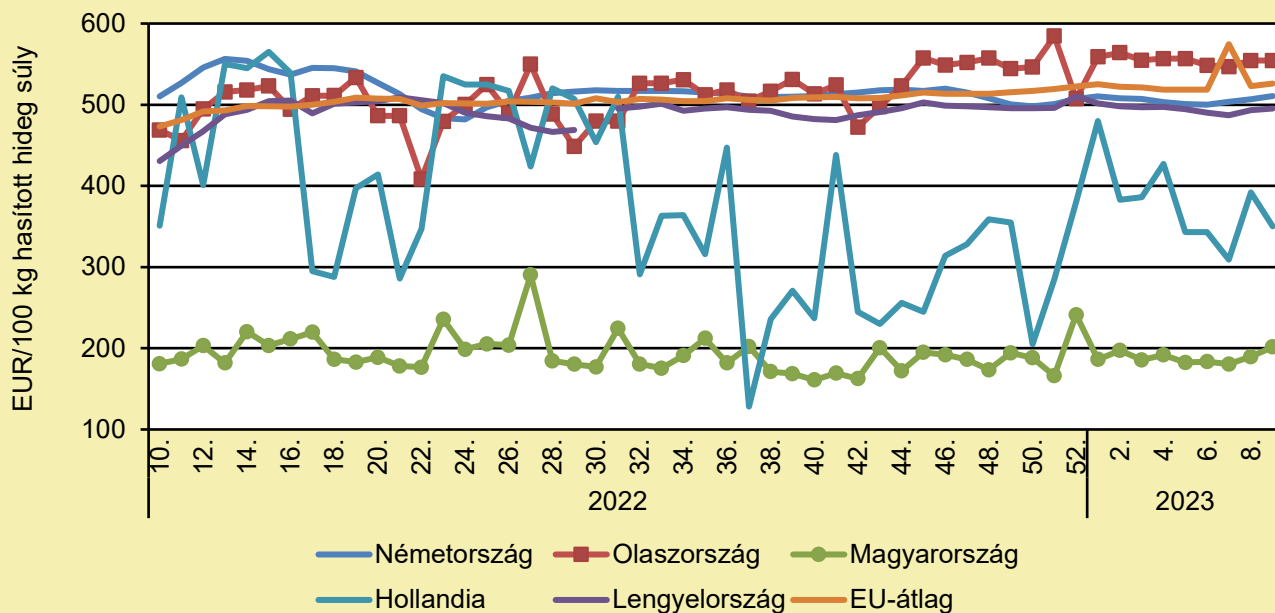
Megjegyzés: A termelői ár az áfát és a szállítási költséget nem tartalmazza.

Forrás: AKI PÁIR (a legfrissebb adatokért kattintson a linkre: <https://pair.aki.gov.hu>)



# HÚSMARHA

## A vágóüsző vágóhídi belépési ára Magyarországon és a vágóüsző „R3” vágóhídi belépési ára az EU-ban (2022–2023)



Forrás: Európai Bizottság

## A vágóüsző vágóhídi belépési árának változása Magyarországon és az EU-ban (EUR/100 kg hasított hideg súly)

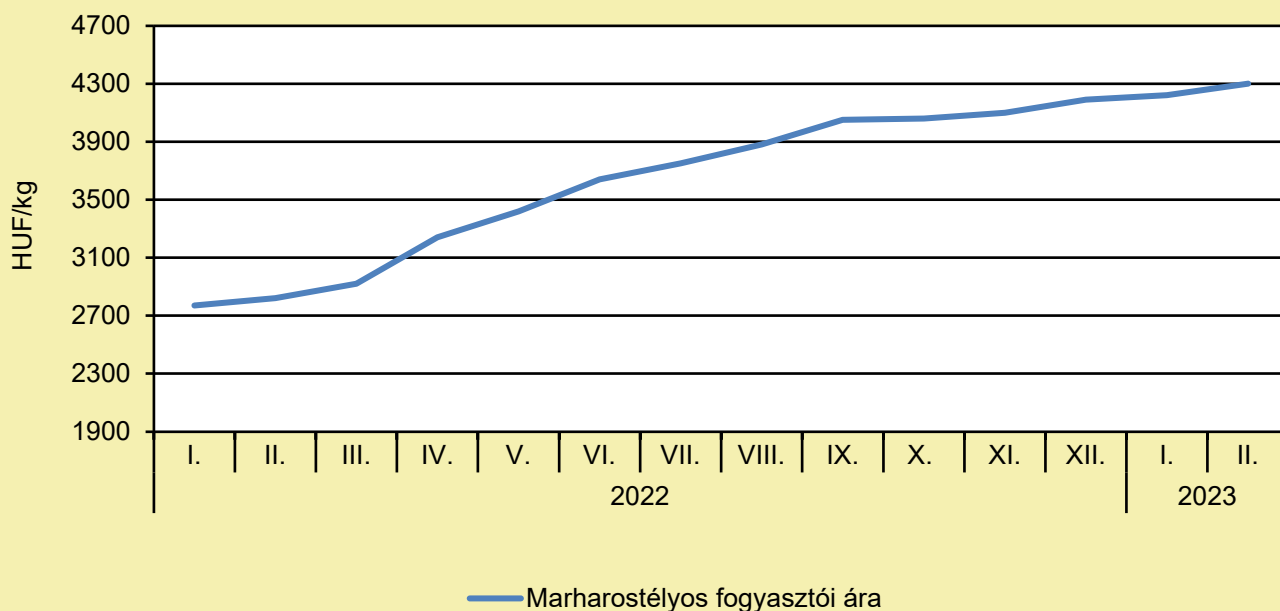
	2022. 9. hét	2023. 8. hét	2023. 9. hét	2023. 9. hét/ 2022. 9. hét (százalék)	2023. 9. hét/ 2023. 8. hét (százalék)
Németország	494,0	506,9	510,7	103,4	100,8
Olaszország	451,0	554,3	554,3	122,9	100,0
Magyarország	168,8	189,5	201,6	119,4	106,4
Hollandia	322,0	392,0	350,0	108,7	89,3
Lengyelország	434,1	493,4	495,1	114,0	100,3
EU	465,4	522,8	526,0	113,0	100,6

Megjegyzés: Az ár a szállítási költséget tartalmazza, az áfát nem.

Forrás: Európai Bizottság

# HÚSMARHA

## A marharostélyos fogyasztói ára Magyarországon (2022–2023)



Forrás: KSH

## A marharostélyos fogyasztói árának változása Magyarországon (HUF/kg)

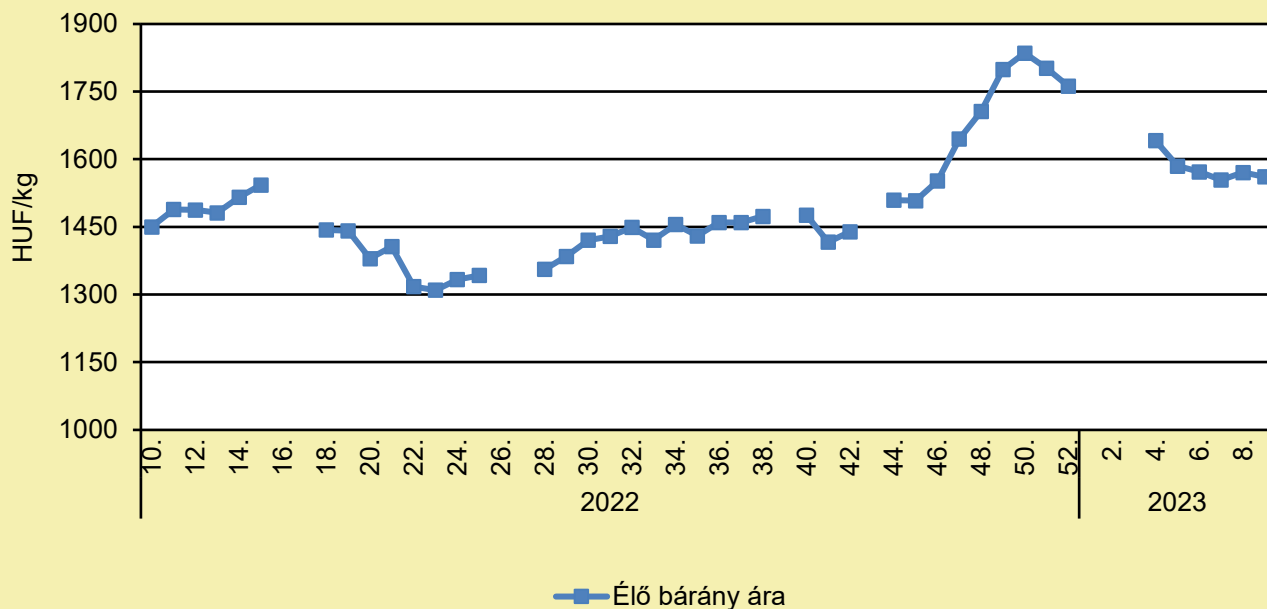
	2022. február	2023. január	2023. február	2023. február/ 2022. február (százalék)	2023. február/ 2023. január (százalék)
Marharostélyos	2 820	4 220	4 300	152,5	101,9

Megjegyzés: Az ár az áfát tartalmazza. A témában a következő friss adatokat a NAK 15. heti Piaci és Árinformációk kiadványában találja.

Forrás: KSH

# JUH ÉS KECSKE

## Az élő bárány termelői ára Magyarországon (2022–2023)



Forrás: AKI PÁIR (a legfrissebb adatokért kattintson a linkre: <https://pair.aki.gov.hu>)

## Az élő bárány termelői árának változása Magyarországon (HUF/kg)

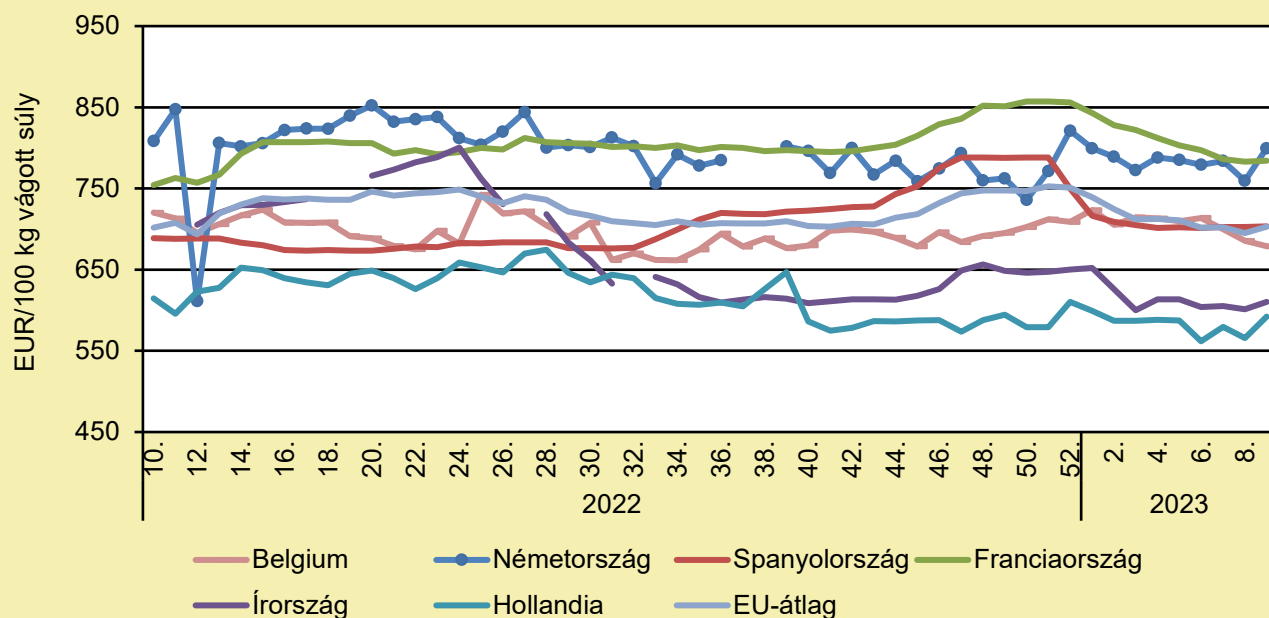
	2022. 9. hét	2023. 8. hét	2023. 9. hét	2023. 9. hét/ 2022. 9. hét (százalék)	2023. 9. hét/ 2023. 8. hét (százalék)
Élő bárány	1 391,5	1 570,6	1 561,2	112,2	99,4

Megjegyzés: A termelői ár az áfát és a szállítási költséget nem tartalmazza.

Forrás: AKI PÁIR (a legfrissebb adatokért kattintson a linkre: <https://pair.aki.gov.hu>)

# JUH ÉS KECSKE

## A nehéz bárány termelői ára Nyugat- és Dél-Európában (2022–2023)



Forrás: Európai Bizottság

## A nehéz bárány termelői árának változása Nyugat- és Dél-Európában (EUR/100 kg vágott súly)

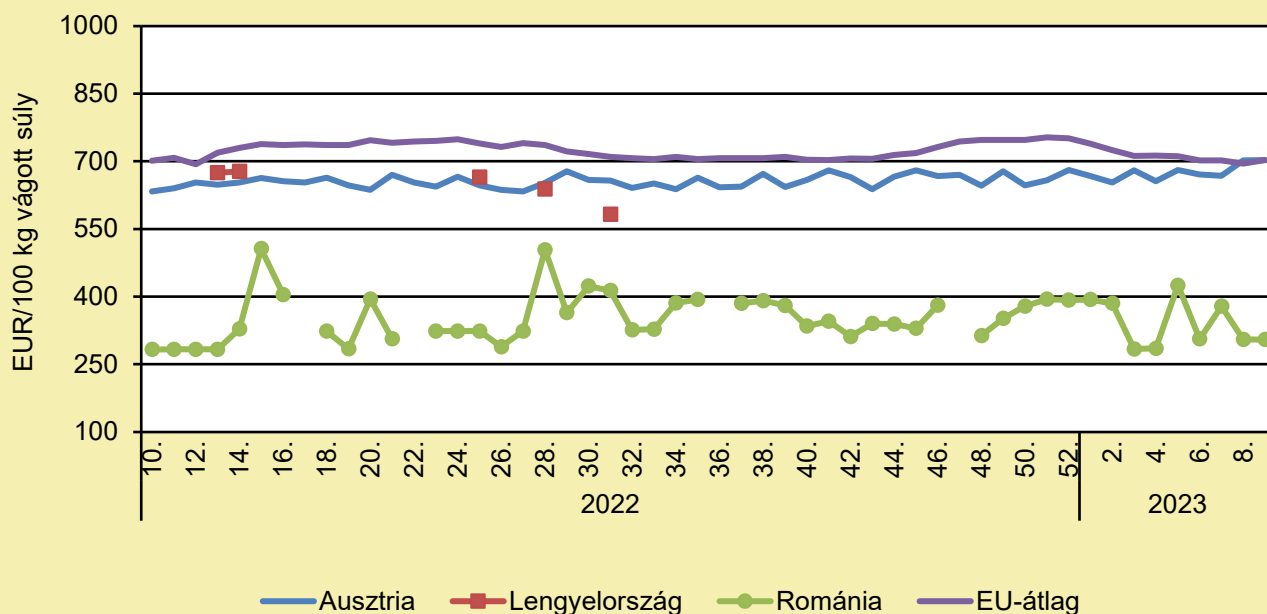
	2022. 9. hét	2023. 8. hét	2023. 9. hét	2023. 9. hét/ 2022. 9. hét százalék	2023. 9. hét/ 2023. 8. hét százalék
Belgium	718,6	685,5	678,8	94,5	99,0
Németország	723,8	759,5	799,5	110,5	105,3
Spanyolország	684,8	702,7	703,2	102,7	100,1
Franciaország	744,0	783,0	784,0	105,4	100,1
Írország	673,6	601,3	610,5	90,6	101,5
Hollandia	639,5	565,6	592,3	92,6	104,7
EU	694,6	695,1	703,0	101,2	101,1

Megjegyzés: Az ár a szállítási költséget tartalmazza, az áfát nem.

Forrás: Európai Bizottság

# JUH ÉS KECSKE

## A nehéz bárány termelői ára Közép-Európában (2022–2023)



Forrás: Európai Bizottság

## A nehéz bárány termelői ára Közép-Európában (EUR/100 kg vágott súly)

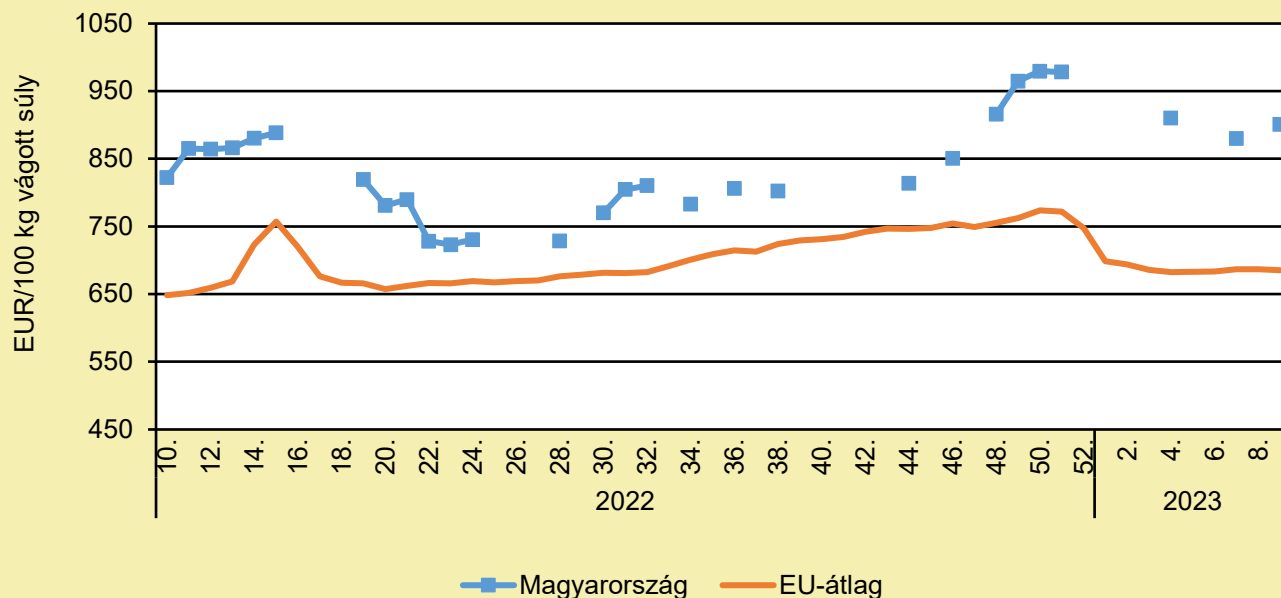
	2022. 9. hét	2023. 8. hét	2023. 9. hét	2023. 9. hét/ 2022. 9. hét (százalék)	2023. 9. hét/ 2023. 8. hét (százalék)
Ausztria	639,0	702,0	703,0	110,0	100,1
Lengyelország	—	—	—	—	—
Románia	474,8	305,0	304,8	64,2	100,0
EU	694,6	695,1	703,0	101,2	101,1

Megjegyzés: Az ár a szállítási költséget tartalmazza, az áfát nem.

Forrás: Európai Bizottság

# JUH ÉS KECSKE

## A könnyű bárány termelői ára Magyarországon és az EU-ban (2022–2023)



Forrás: Európai Bizottság

## A könnyű bárány termelői árának változása Magyarországon és az EU-ban (EUR/100 kg vágott súly)

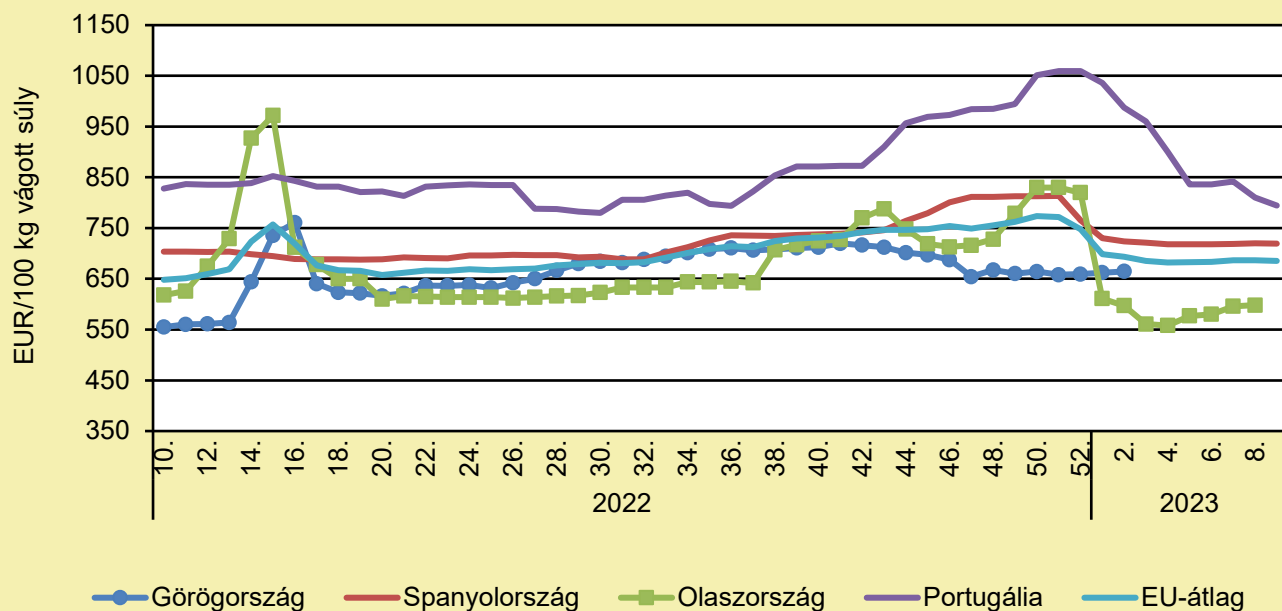
	2022. 9. hét	2023. 8. hét	2023. 9. hét	2023. 9. hét/ 2022. 9. hét százalék	2023. 9. hét/ 2023. 8. hét százalék
Magyarország	804,6	–	900,5	111,9	–
EU	647,6	686,4	685,2	105,8	99,8

Megjegyzés: Az ár a szállítási költséget tartalmazza, az áfát nem.

Forrás: Európai Bizottság

# JUH ÉS KECSKE

## A könnyű bárány termelői ára Nyugat- és Dél-Európában (2022–2023)



Forrás: Európai Bizottság

## A könnyű bárány termelői árának változása Nyugat- és Dél-Európában (EUR/100 kg vágott súly)

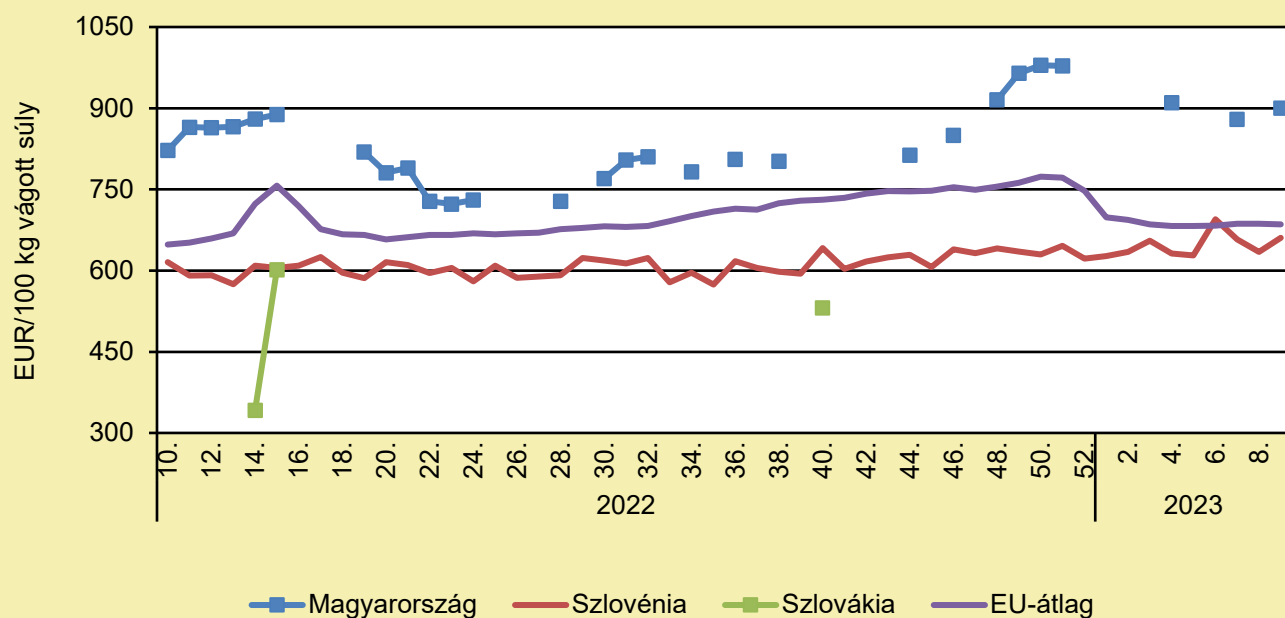
	2022. 9. hét	2023. 8. hét	2023. 9. hét	2023. 9. hét/ 2022. 9. hét százalék	2023. 9. hét/ 2023. 8. hét százalék
Görögország	553,3	–	–	–	–
Spanyolország	700,7	719,7	719,4	102,7	100,0
Olaszország	622,0	598,0	–	–	–
Portugália	834,3	809,9	794,3	95,2	98,1
EU	647,6	686,4	685,2	105,8	99,8

Megjegyzés: Az ár a szállítási költséget tartalmazza, az áfát nem.

Forrás: Európai Bizottság

# JUH ÉS KECSKE

## A könnyű bárány termelői ára Közép-Európában (2022–2023)



Forrás: Európai Bizottság

## A könnyű bárány termelői árának változása Közép-Európában (EUR/100 kg vágott súly)

	2022. 9. hét	2023. 8. hét	2023. 9. hét	2023. 9. hét/ 2022. 9. hét százalék	2023. 9. hét/ 2023. 8. hét százalék
Magyarország	804,6	–	900,5	111,9	–
Szlovénia	586,3	634,7	660,9	112,7	104,1
Szlovákia	–	–	–	–	–
EU	647,6	686,4	685,2	105,8	99,8

Megjegyzés: Az ár a szállítási költséget tartalmazza, az áfát nem.

Forrás: Európai Bizottság



# TAKARMÁNYIPAR

## ÁRAK, KÖLTSÉGEK ÉS TÁMOGATÁSOK AZ ÁLLATTARTÁSBAN – FONTOS RÉSZLETEK AZ AGRÁRIUM KONFERENCIÁN

(NAK, március 14.)

Mit tehetnek az állattenyésztők a magas takarmányárak ellen, a nehéz piaci viszonyok között hogyan optimalizálhatják költség- és jövedelmezőségi helyzetüket, illetve milyen támogatásokra számíthatnak 2023-ban? – e kérdések megválaszolására fókuszál az Agrárium Konferencia, amelyet március 21-én rendez meg Kecskeméten a Portfolio Csoport. A konferencia kitér arra is, milyen állategészségügyi szabályozási változásokra számíthatnak az állattartó vállalkozások. A rendezvény részletes programját [itt érheti el](#). A konferencia előadóiról [ide kattintva tájékozódhat](#). A Portfolio Csoport a részvételhez a Nemzeti Agrárgazdasági Kamara tagjai számára 35 százalékos kedvezményt biztosít. A jelentkezési feltételekért [kattintson ide](#).

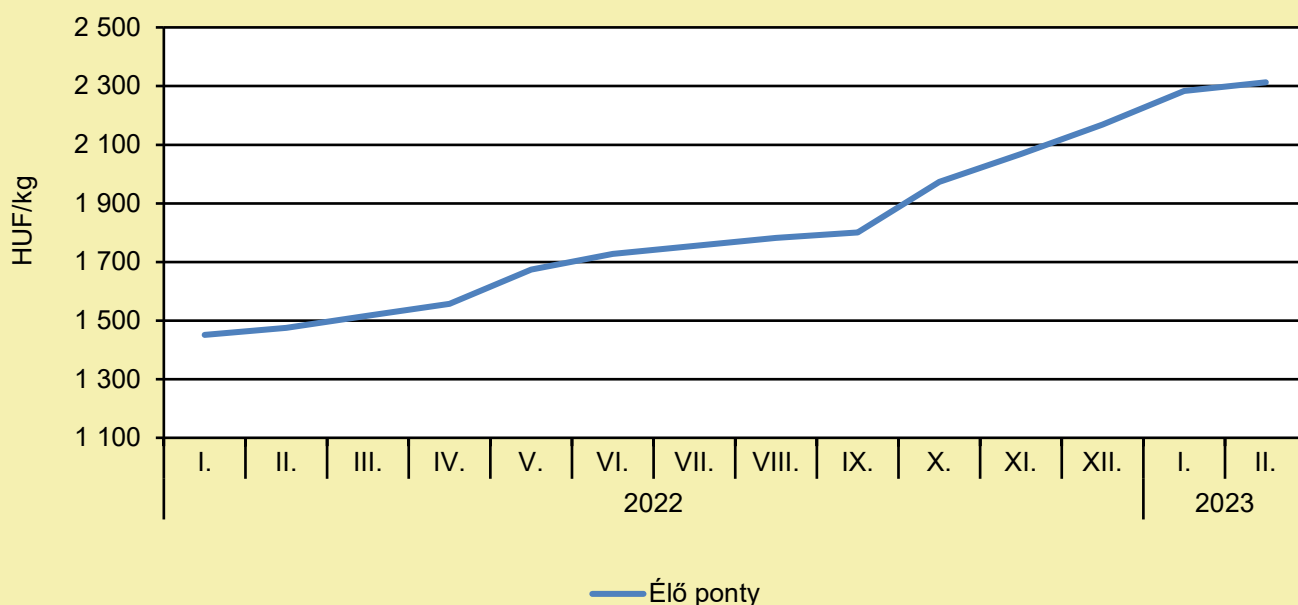
# HALÁSZAT

## IDÉN IS SZERVEZ TÓGAZDA KÉPZÉST A MATE – MÉG AKAD PÁR HELY!

(agroinform.hu/MATE, március 12.)

Április 10-ig lehet jelentkezni a MATE Szent István Campusán tartandó Horgászvízkezelő-Tógazda felnőttképzési programra, amely útmutatást nyújt a horgászvizek üzemeltetőinek a tavi környezetben lejátszódó fizikai, kémiai és biológiai folyamatokról, de bárki jelentkezhet, aki érdeklődik a téma iránt. A képzés 32 órából áll, mely kizárólag hétfévi elfoglaltságot jelent. A MATE gyakorlati kurzusokkal is színesíti a képzést, melynek keretén belül a résztvevők megismerhetik a szaporítási, nyári beavatkozások és az őszi lehalászás munkafolyamatait. További információ: [Hegy.Arpad@uni-mate.hu](mailto:Hegy.Arpad@uni-mate.hu), Telefon: +36 (28) 522-000/2110.

### Az élő ponty fogyasztói átlagárának alakulása Magyarországon (2022–2023)



Forrás: AKI

### Néhány haltermék fogyasztói átlagárának alakulása Magyarországon (HUF/kg)

	2022. február	2023. január	2023. február	2023. február/ 2022. február (százalék)	2023. február/ 2023. január (százalék)
Élő ponty	1 476	2 284	2 313	156,7	101,3
Pontyszelet	2 590	3 858	3 868	149,3	100,3
Bőrös afrikai harcsafilé	3 346	4 494	4 459	133,3	99,2
Busatörzs	1 433	2 310	2 307	161,0	99,9
Busaszelet	1 711	2 335	2 300	134,4	98,5
Lazacfilé	6 015	8 814	9 089	151,1	103,1

Megjegyzés: A témában a következő friss adatokat a NAK 13. heti Piaci és Árinformációk kiadványában találja.

Forrás: AKI

# HALÁSZAT

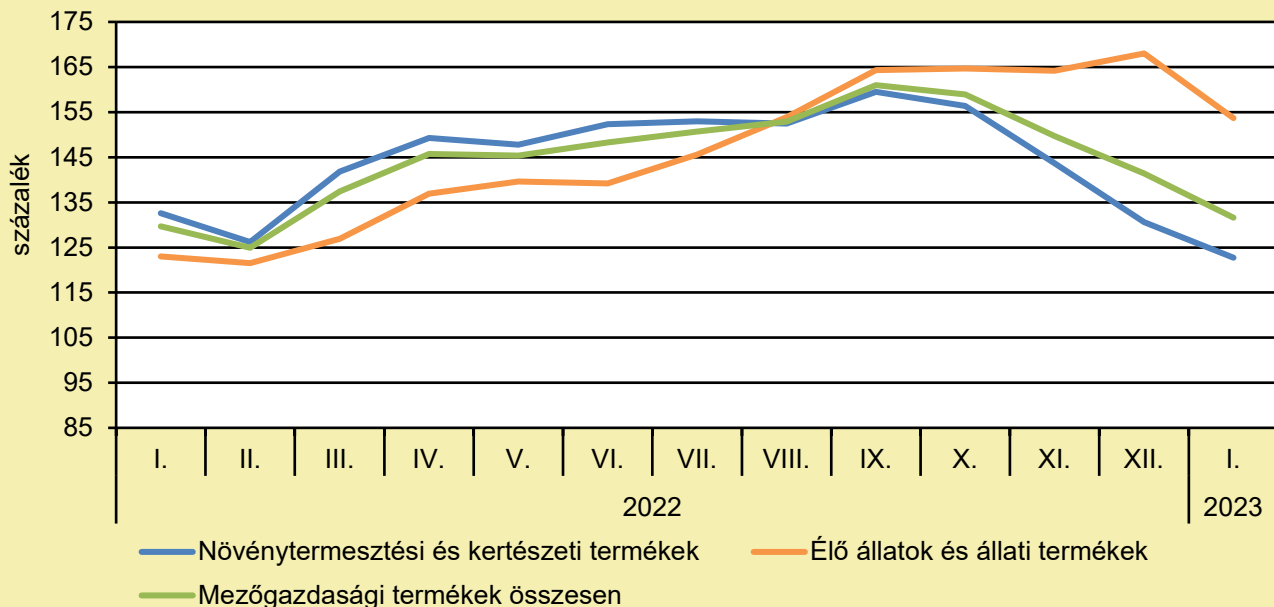
## MAGYAROK SEGÍTSÉGÉVEL HÁZIASÍTJÁK A HARCSÁT – AKÁR A LAZAC VETÉLYTÁRSA IS LEHET

([tudas.hu/Horizon](https://tudas.hu/Horizon), március 9.)

A Kseris Tudástranszfer Nonprofit Kft koordinálásával, tavaly zárult európai kutatási projekt keretében sikerült megoldani a szürkeharcsa tenyésztését, amelynek egyik legnehezebb része a ragadozó hal táplálása volt. Az osztrák kutatóknak sikerült sertés vérből alacsony hőmérsékleten, szárítással készült vérlisztből egy olyan harcsákra optimalizált haltápot kifejleszteniük, amellyel kiváltották a halgazdaságokban leggyakrabban alkalmazott és tengeri halászatból származó hallisztet. Az Aranypony Zrt halgazdaságában 12 éve zajló hazai kutatások pedig egy nagyon hatékony félintenzív tartástechnológiához vezettek, amelynek révén sikerült a harcsákat monokultúrában tenyészteni. Ennek eredményeként a piaci súlyt elérő 2,5–3 kilós halakat a korábbi 3–4 év helyett két év alatt érik el, amivel versenyképpé válnak a dél-kelet Ázsiából importált harcsafélékkel. Ezek mellé jött a genetikai alapon zajló tenyésztés, melyhez egy német haltenyésztő cég tíz generáció óta válogatta a legjobban növekvő ivadékokat, és ezeket keresztezték a kiváló magyar harcsákkal. Így egy szinte házasított hibrid harcsavonalat kaptak, amelyet a projekt rövidítéséről Silgen harcsáknak neveztek el. Ez a fajta nemcsak, hogy gyorsabban nő, de gyorsan alkalmazkodik a különféle tartási körülményekhez, tenyésztése során kevesebb antibiotikumot és egyéb vegyszert igényel, ráadásul ellenállóbb a betegségekkel szemben is. A 2,5 millió eurós összköltségű kutatási projekt azonban nem állt meg a halak előállításánál. A fogyasztókat is megcélolták, hogy könnyebbé tegyék a harcsa otthoni elkészítését. A végtermék egy konyhakész, kicsontozott harcsafilé, melyet a projekt céljai szerint Magyarországon kívül Németországban és Szlovéniában is a boltok polcaira kerül.

# AGRÁRÁGAZAT ÁLTALÁBAN

A mezőgazdasági termelői árak alakulása  
(előző év azonos időszaka = 100 százalék)



Megjegyzés: A témában a következő friss adatokat a NAK 15. heti Piaci és Árinformációk kiadványában találja.  
Forrás: KSH-adatok alapján AKI-szerkesztés

## MEGJELENT AZ AGRO-ÖKOLÓGIAI PROGRAMOT ÖSSZEFOGLALÓ KIADVÁNY (NAK, március 9.)

A Közös Agrárpolitika 2023-2027-es időszakában számos új előírással, gyakorlattal és támogatási lehetőséggel kell megismerkedni. Ehhez a feladathoz a Nemzeti Agrárgazdasági Kamara és az Agrárminisztérium közös munkája eredményeként egy átfogó kiadvány sorozat készült, melynek negyedik részében az Agro-ökológiai Programmal (AÖP) ismerkedhetnek meg az érdeklődők. A kiadvány ([Agro-Ökológiai Program kiadvánnyal](#)) és a témában elérhető további információk itt [www.nak.hu/kap-2023-2027](http://www.nak.hu/kap-2023-2027) elérhetőek.

## 3,25 MILLIÓ FORINT TÁMOGATÁSI ÖSSZEGRE PÁLYÁZHATNAK A NŐI GAZDÁLKODÓK

([agroinform.hu/Corteva Agriscience](http://agroinform.hu/Corteva_Agriscience), március 9.)

A Corteva Agriscience globális mezőgazdasági vállalat és a Magyar Női Unió bejelentette a TalentA 2023 oktatási és támogatási programjának magyarországi indulását. A Corteva által létrehozott program második alkalommal indul el a Magyar Női Unió támogatásával, és idén is legalább 30 magyar női gazdálkodó számára nyújt összetett ingyenes online oktatást, hazai szakértők és mentorok bevonásával. A programot sikeresen teljesítő résztvevőknek lehetősége van a TalentA mikroprojekt pályázaton bruttó 3,25 millió forint támogatási összegre pályázni, mely az első három helyezett között kerül elosztásra. A TalentA Magyarország 2023 programra 2023. március 8. és április 10. között lehet jelentkezni a [TalentA honlapján](#).

# AGRÁRÁGAZAT ÁLTALÁBAN

## ELŐBÚJT AZ ERDŐKBEN A MEDVEHAGYMA, KEZDŐDIK A GYŰJTÉSI SZEZON

(sokszinuvidek.24.hu, március 13.)

A szabályok betartása mellett arra is figyelni kell, hogy az egészséges és számos gyógyhatással rendelkező, védett növény levelei könnyen összetéveszthetők a mérgező gyöngyvirágéval, a levelek megdörzsölése után azonban eltérő illatuk segíthet az azonosításban. Saját felhasználásra medvehagymát a március vége és április eleje közötti gyűjtési szezonban, állami erdőben napi 2 kilogrammig bárki szedhet, azonban árusításra gyűjteni kizárólag az erdő kezelőjének vagy tulajdonosának engedélyével szabad. A Nébih tájékoztatása szerint, a kereskedelmi forgalomba hozott medvehagymára jelölési kötelezettség vonatkozik, azaz a címkén fel kell tüntetni a gyűjtő vagy forgalmazó nevét és címét, valamint a származási országot. Vásárlóként is könnyen ellenőrizhetjük, hogy a csomagoláson szerepelnek-e ezek az adatok, így elkerülhetjük, hogy illegális terméket vegyünk.

## SOKAN NINCSENEK TISZTÁBAN EZZEL! MIKOR ÉS HOGYAN LEHET ZÖLDHULLADÉKOT ÉGETNI?

(agroinform.hu/MTI, március 14.)

A zöldhulladék-égetés veszélyére figyelmeztet a katasztrófavédelem. Felhívták a figyelmet arra: ha bárki a kertjében, a szőlőjében, a telkén az összegyűjtött száraz növényeket el szeretné égetni, azt csak akkor teheti meg, ha az adott településnek van erről szóló önkormányzati rendelete. Az összegyűjtött zöldhulladékot pedig kizárólag az önkormányzati rendeletben meghatározott időben szabad elégetni – tették hozzá. Ahol az önkormányzat nem alkotott erről rendeletet, ott tilos a zöldhulladék-égetés. Az önkormányzati rendelet csak az összegyűjtött zöldhulladék elégetésére vonatkozik, tarlót, nádist égetni tilos. Tűzvédelmi szempontból biztonságosabb komposztálni vagy elszállíttatni a zöldhulladékot – ismertették. Ha valaki mindenképp égetéssel szeretne megszabadulni a zöldhulladéktól, a tüzet soha ne hagyja felügyelet nélkül, legyen a közelben oltóvíz, legyen kéznél egy szerszám, amivel kordában lehet tartani a tüzet – javasolták, megjegyezve: ha feltámad a szél, az égetést abba kell hagyni, és csak akkora tüzet szabad gyűjtani, amekkorát el is tudunk oltani.

# ÉLELMISZERIPAR ÁLTALÁBAN

## KIBŐVÍTÉSRE KERÜLT A NIKOTINAMID-RIBOZID-KLORID ÉLELMISZEREKBE TÖRTÉNŐ FELHASZNÁLÁSA

(NAK, március 9.)

Megjelent a Bizottság (EU) [2023/439 felhatalmazáson alapuló rendelete](#), a 609/2013/EU európai parlamenti és tanácsi rendelet mellékletének a nikotinamid-ribozid-klorid speciális gyógyászati célra szánt élelmiszerekben, valamint testtömeg-szabályozás céljára szolgáló, teljes napi étrendet helyettesítő élelmiszerekben, niacinforrásként történő felhasználásának engedélyezése céljából történő módosításáról. A [609/2013/EU rendelet](#) melléklete meghatározza azon anyagok uniós jegyzékét, amelyek hozzáadhatók az anyatej-helyettesítő és anyatej-kiegészítő tápszerekhez, a feldolgozott gabonaalapú élelmiszerek és bébiételekhez, a speciális gyógyászati célra szánt élelmiszerekhez, illetve a testtömeg-szabályozás céljára szolgáló, teljes napi étrendet helyettesítő élelmiszerekhez.

## 2023-BAN IS A MEGHIRDETTÉK AZ ÉRTÉK ÉS MINŐSÉG NAGYDÍJ PÁLYÁZATOT

(magyarmezogazdasag.hu, március 9.)

A gazdaság szinte teljes palettáját felölelő, 45 főcsoport több mint 100 témakörében hirdették meg az Érték és Minőség Nagydíj Pályázatot, a legkiválóbb termékek és szolgáltatások versenyét a Kárpát-medencei régió egész területén. Az Érték és Minőség Nagydíj kitüntető cím azon termékek, szolgáltatások, gazdasági szervezetek elismerése és díjazása, amelyek tevékenységük során bizonyíthatóan elkötelezettek a minőség ügye iránt és kiemelten fontosnak tartják az egyetemlegesen jó minőségű termékek előállítását, illetve a magas színvonalú szolgáltatások nyújtását. A kiírt pályázatra május 31-éig lehet jelentkezni. Részletes információ a [www.emin.hu](http://www.emin.hu) oldalon található.

## EIT FOOD VERSENYFINANSZÍROZÁSI FELHÍVÁS, MÁSODIK JELENTKEZÉSI LEHETŐSÉG

(NAK, március 13.)

A program során olyan projekteket keresnek és támogatnak, amelyek új termékeket helyeznek piacra, új és továbbfejlesztett kereskedelmi folyamatokat, illetve szolgáltatásokat vezetnek be, amelyek hatására: egészségesebb élet érhető el élelmezés révén, csökkenthető az élelmiszerrendszerek károsanyag kibocsátása, teljesen átlátható, tisztességes és rugalmas élelmiszerrendszer állítható fel. Az EIT Food a tevékenység összes támogatható költségének legfeljebb 70%-át finanszírozza. A projektfelfinanszírozás új formában történik 2023-tól, mert az EIT FOOD életébe lépteti a visszafizetési gyakorlatát, hogy forrásait újra ki tudja helyezni és ezzel minél több projektet tudjon támogatni. Az alábbi linken, mely [innen érhető el](#) részletesen kifejtik a pénzügyi háttérmechanizmust. Pályázati témakörönként maximum havi 600 000 EUR visszatérítendő támogatás kapható 12 hónapra, maximum 1 200 000 EUR 24 hónapra. A pályázati felhívás utolsó benyújtási határideje: 2023. április 13. A részletes pályázati felhívás az alábbi [linken érhető el](#).

# ÉLELMISZERIPAR ÁLTALÁBAN

## ELINDULT A TAVASZI SZEZONÁLIS ÉLELMISZERLÁNC-ELLENŐRZÉS

([magyarmezogadasag.hu/AM](http://magyarmezogadasag.hu/AM), március 14.)

Március 14-től rendelte el az országos tavaszi szezonális élelmiszerlánc-ellenőrzést dr. Nobilis Márton, az Agrárminisztérium élelmiszeriparért és kereskedelempolitikáért felelős államtitkára. Az ellenőrök többek között fokozottan vizsgálják majd a tojás és az édesipari termékek forgalmazását, míg a Nébih laboratóriumában sonkákat, hidegkonyhai készítményeket, valamint tojásfestékeket vizsgálnak majd. Az országos célellenőrzés húsvét hétfőig, azaz április 10-ig tart majd.

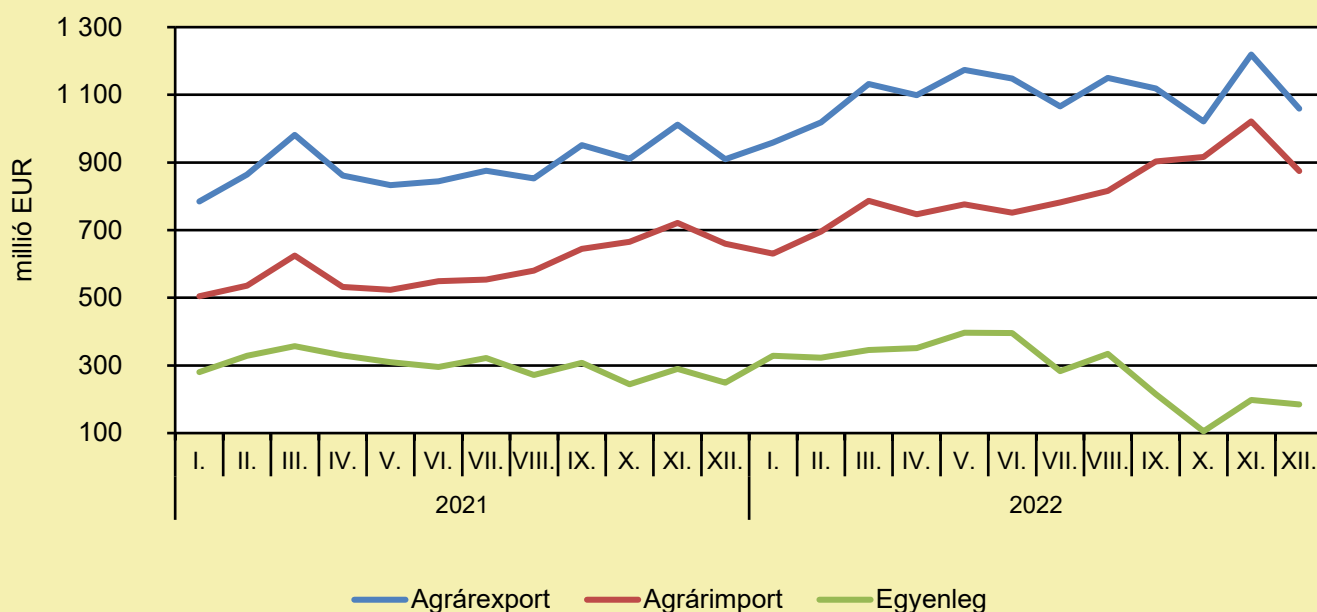
# ÉLELMISZER-KERESKEDELEM

## ÉLELMISZER-KÜLKERESKEDELEM

(KSH-adatok alapján AKI-szerkesztés, március)

A mezőgazdasági és élelmiszeripari termékek exportértéke 16,4, importértéke 32,4 százalékkal emelkedett, az egyenleg pedig 26,1 százalékkal volt kevesebb 2022 decemberében, az előző év azonos időszakához képest. A mezőgazdasági és élelmiszeripari termékek kivitelének értéke 1059 millió eurót, behozatalának értéke 874 millió eurót tett ki, az agrár-külkereskedelem aktívuma 185 millió euró volt 2022 tizenkettedik hónapjában, azaz 65 millió euróval kevesebb, mint egy évvel korábban.

### Az agrár-külkereskedelem havonkénti alakulása



Megjegyzés: A témában a következő friss adatokat a NAK 14. heti Piaci és Árinformációk kiadványában találja.  
Forrás: KSH-adatok alapján AKI-szerkesztés



# ÉLELMISZER-KERESKEDELEM

## MEGHALADJA A HÁBORÚ ELŐTTI SZINTET AZ EU UKRAJNÁBA IRÁNYULÓ EXPORTJA

([magyarmezogazdasag.hu/Eurostat](http://magyarmezogazdasag.hu/Eurostat), március 7.)

Az EU Ukrajnával folytatott kereskedelmét a kezdetektől erősen érintette az orosz invázió, de a kezdeti jelentős visszaesést követően mostanra a háború előtti szint közelében alakul az export és az import is. 2022 február és március között a behozatalban 40, a kivitelben pedig 56 százalékkal csökkent Ukrajna részesedése az EU-n kívüli forgalomból. 2022 decemberében azonban Ukrajna részesedése az EU-n kívüli exportból meghaladta a háború előtti szintet (decemberben 1,5, míg 2022 februárjában 1,2 százalék), míg az onnan az EU-ba irányuló import csak kicsivel maradt alatta, 1 százalék volt a tavaly februári 1,1 százalékhoz képest. Ukrajna részesedése az EU-n kívüli importból csökkent az olyan termékek esetében, mint a napraforgóolaj. Míg 2021-ben az EU-import 87,5 százaléka érkezett Ukrajnából, 2022-ben csak a 79,8 százaléka, vagyis 7,7 százalékkal csökkent a behozatal. A kukoricának 47,5 százaléka érkezett az EU-ba Ukrajnából 2022-ben az egy év előtti 50,7 százalékhoz képest, ami 3,1 százaléknak felel meg. A repce-, illetve repcemag-behozatal pedig 39,2 százalékról 31 százalékra (8,2 százalékkal) esett vissza.

Felelős kiadó:



NEMZETI  
AGRÁRGAZDASÁGI  
KAMARA

Nemzeti Agrárgazdasági Kamara  
H-1115 Budapest, Bartók Béla út 105–113.  
Telefon: +36 80 900 365 (zöld szám)  
[www.nak.hu](http://www.nak.hu)  
[piac@nak.hu](mailto:piac@nak.hu)

A kiadványt összeállítja és szerkeszti:



Agrárközgazdasági Intézet  
H-1093 Budapest, Zsil utca 3–5.  
Telefon: (+36 1) 217-1011  
[www.aki.gov.hu](http://www.aki.gov.hu)  
[aki@aki.gov.hu](mailto:aki@aki.gov.hu)