

2023/10. HÉT

NAK PIACI ÉS ÁRINFORMÁCIÓK

A NEMZETI AGRÁRGAZDASÁGI KAMARA PIACFIGYELŐ HÍRSZOLGÁLATA

Állattenyésztés



NEMZETI
AGRÁRGAZDASÁGI
KAMARA



Agrárközgazdasági
Intézet

KÖSZÖNTŐ



Tisztelt Tagunk!

A [Nemzeti Agrárgazdasági Kamara](#) (NAK) legfontosabb feladata, hogy hasznos és értékteremtő szolgáltatásokkal segítse tagjait. Ezek egyike piacfigyelő hírszolgálatunk, a NAK Piaci és Árinformációk.

Heti rendszerességgel frissülő összeállításunk célja, hogy hozzájáruljunk tagjaink magas színvonalú, naprakész informáltságához és ezen keresztül megalapozott üzleti döntéseihez. Kiadványunkban ágazatonként rendszerezve nyújtjuk át Önnek az adott hétre vonatkozó legfrissebb piaci és szakmai információkat – külön a növénytermesztési és az állattenyésztési szektorra.

Felhívom figyelmét, hogy a korábban megjelent összeállítások is folyamatosan elérhetők a NAK honlapján található [archívumban](#).

Őszintén remélem, hogy kiadványunkkal hasznos segítséget tudunk Önnek nyújtani munkájához, vállalkozása sikerességéhez. Visszajelzéseit, javaslatait szívesen fogadjuk a piac@nak.hu e-mail címre.

Üdvözlettel:
Györfy Balázs

TARTALOMJEGYZÉK

RÖVIDÍTÉSEK JEGYZÉKE	4
BROJLER	5
PULYKA	12
EGYÉB SZÁRNYAS	14
TOJÁS	15
SERTÉS	20
TEJELŐ TEHÉN	27
HÚSMARHA	34
JUH ÉS KECSKE	41
TAKARMÁNYIPAR	47
HALÁSZAT	48
AGRÁRÁGAZAT ÁLTALÁBAN	50
ÉLELMISZERIPAR ÁLTALÁBAN	51
ÉLELMISZER-KERESKEDELEM	52

RÖVIDÍTÉSEK JEGYZÉKE

AKI	Agrárközgazdasági Intézet
AKI PÁIR	Agrárközgazdasági Intézet Piaci Árinformációs Rendszer
EU	European Union (<i>Európai Unió</i>)
AM	Agrárminisztérium
KSH	Központi Statisztikai Hivatal
MNB	Magyar Nemzeti Bank
MTI	Magyar Távirati Iroda
USDA	United States Department of Agriculture (<i>az Amerikai Egyesült Államok Mezőgazdasági Minisztériuma</i>)

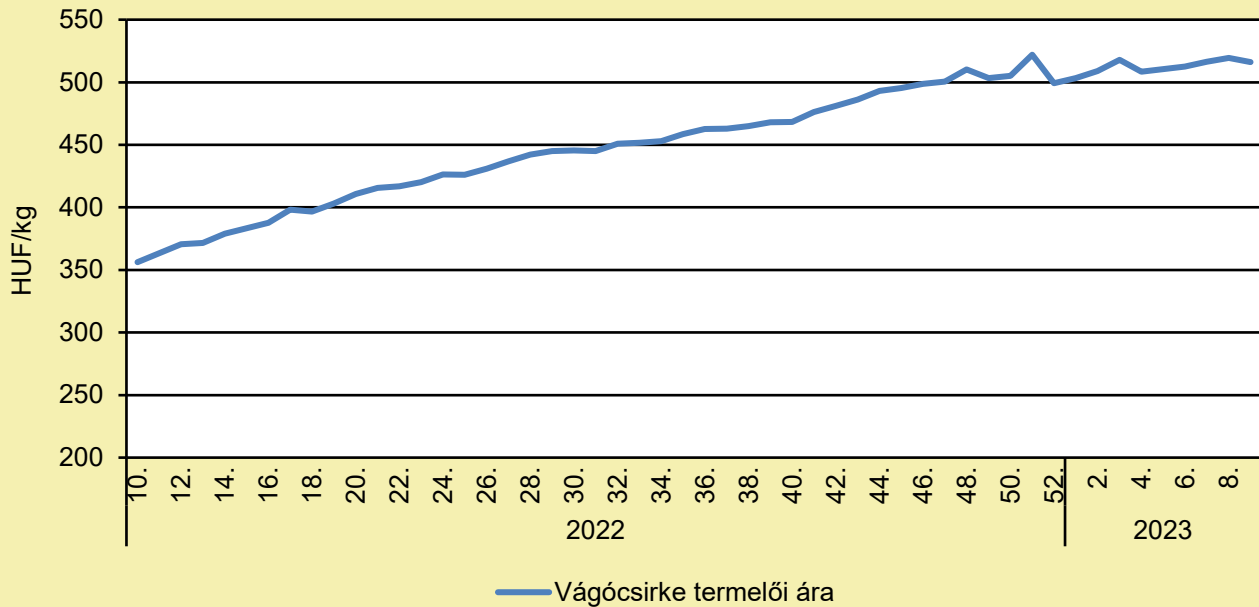
A CSIRKE- ÉS A TOJÁSTERMELÉST IS ELLEHETETLENÍTENÉ AZ ÚJ UNIÓS JAVASLAT

(mbtt.hu, március 3.)

Súlyos károkat okozna az európai uniós – így a magyar – csirke- és étkezéscsirkék-termelőknek, ha megvalósulna az Európai Élelmiszerbiztonsági Hivatal (EFSA) legújabb tanulmányában rögzített állatjóléti javaslatcsomag. A Baromfi Termék Tanács (BTT) és a Nemzeti Agrárgazdasági Kamara (NAK) szerint, az EFSA-ajánlások kizárólag állatjóléti szempontokat vesznek figyelembe, de a súlyos környezetvédelmi, gazdasági és szociális következményekkel nem számolnak. A mezőgazdaság és az élelmiszeripar – így a baromfiágazat – legfontosabb feladata, hogy megfelelő mennyiségű, minőségű, biztonságos, megfizethető és környezeti szempontból is fenntartható élelmiszerekkel lássa el a fogyasztókat. Ezen alapcélok megvalósulását sérthetik azok a javaslatok, amelyeket az EFSA közelmúltban nyilvánosságra hozott tanulmánya tartalmaz. A hivatal dokumentuma a csirkék és a tojótyúk állatjóléti feltételeivel kapcsolatban fogalmaz meg ajánlásokat az Európai Bizottság számára. Az EFSA-tanulmány súlyos anomáliáira az Európai Baromfifeldolgozók és -kereskedők Szövetsége (AVEC) is felhívta a figyelmet. A szervezet külön is kitér arra az EFSA-javaslatra, amely a brojlercsirkék állományosűrűségét drasztikusan, irreális szigorral csökkentené. Az ajánlás több mint 70 százalékkal csökkentené a jelenlegi értéket, ami az állattartásban fenntarthatatlan gazdálkodási feltételeket teremtene. Az AVEC megállapításai szerint, az EFSA-tanulmány – például az EU-konform ketreces rendszer betiltásával – hasonlóan fenntarthatatlan helyzetet idézhet elő a tojástermelésben is. Az EU világszinten már jelenleg is az egyik legszigorúbb követelményrendszert alkalmazza az európai baromfitermelésben mind az állatjólétet, mind az élelmiszer-biztonságot tekintve. Ráadásul úgy, hogy ugyanezen követelményeket nem ellenőrzi a harmadik országból behozott termékek esetében. A BTT és a NAK szerint az új javaslatban szereplő, nem piaci (hanem jogszabályi) alapon történő változtatásnak számtalan negatív hatása lehet. A folyamatosan szűkülő erőforrások (termőföld, víz, takarmány, energia stb.) felhasználása pazarlóbbá válna, csökkentve az egységnyi termék előállítás hatékonyságát és versenyképességét, továbbá a környezetterhelést és a költségeket drasztikusan növelné. Összefoglalva: a baromfiágazat a jövőben drágábban, kevesebbet, nagyobb környezeti terhelés mellett, nagyobb élelmiszer- és élelmezésbiztonsági kockázattal állítana elő alapvető termékeket. Így egy nem fenntartható termelési modell jönne létre, ami ellentétes a mezőgazdaság és az élelmiszeripar alapfeladatával, valamint a fogyasztói és társadalmi érdekekkel. Az európai fogyasztók és termelők érdekeit, illetve biztonságát a harmadik országokból érkező import élelmiszerek uniós követelmények szerinti, szigorú ellenőrzése szolgálná. A BTT és a NAK határozottan ellenzi az EFSA-tanulmányban szereplő ajánlásokat.

BROJLER

A vágócsirke termelői ára Magyarországon (2022–2023)



Forrás: AKI PÁIR (a legfrissebb adatokért kattintson a linkre: <https://pair.aki.gov.hu>)

A vágócsirke termelői árának változása Magyarországon (HUF/kg)

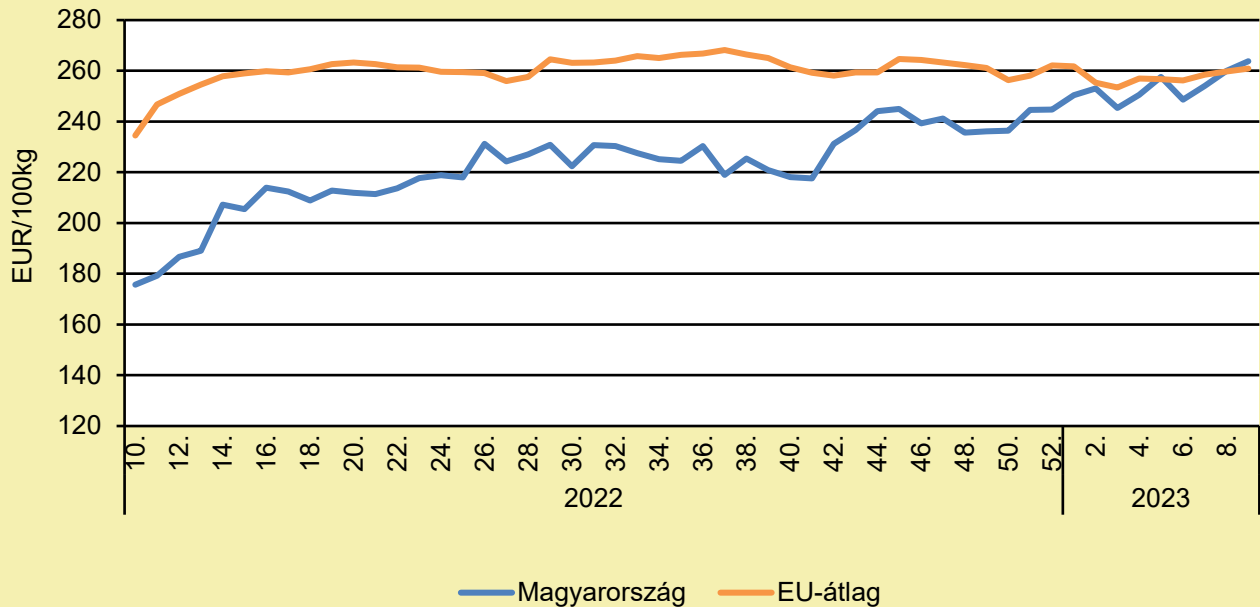
	2022. 9. hét	2023. 8. hét	2023. 9. hét	2023. 9. hét/ 2022. 9. hét (százalék)	2023. 9. hét/ 2023. 8. hét (százalék)
Vágócsirke	359,3	519,5	516,1	143,7	99,3

Megjegyzés: Az élősúlyos termelői ár az áfát és a szállítási költséget nem tartalmazza.

Forrás: AKI PÁIR (a legfrissebb adatokért kattintson a linkre: <https://pair.aki.gov.hu>)

BROJLER

Az egész csirke (65 százalékos) feldolgozói értékesítési ára Magyarországon és az EU-ban (2022–2023)



Forrás: AKI PÁIR (a legfrissebb adatokért kattintson a linkre: <https://pair.aki.gov.hu>)

Az egész csirke (65 százalékos) feldolgozói értékesítési árának változása Magyarországon és az EU-ban (EUR/100 kg)

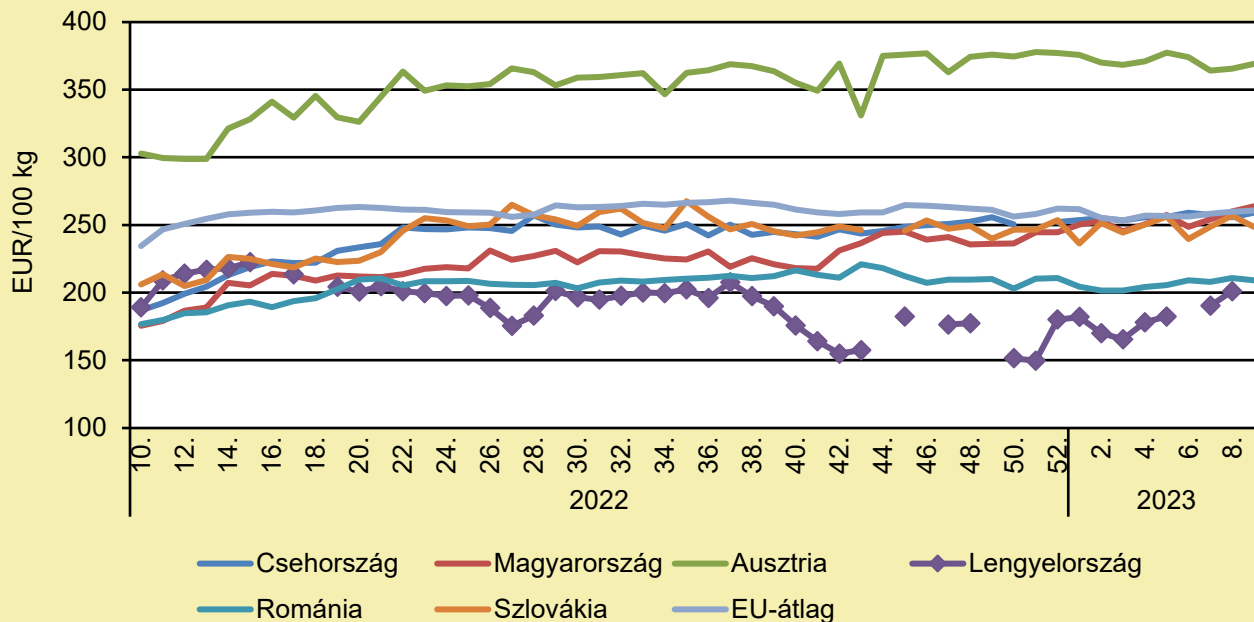
	2022. 9. hét	2023. 8. hét	2023. 9. hét	2023. 9. hét/ 2022. 9. hét (százalék)	2023. 9. hét/ 2023. 8. hét (százalék)
Magyarország	172,5	259,9	263,7	152,9	101,5
EU	228,6	259,7	260,8	114,1	100,4

Megjegyzés: Az ár az áfát nem tartalmazza.

Forrás: AKI PÁIR (a legfrissebb adatokért kattintson a linkre: <https://pair.aki.gov.hu>)

BROJLER

Az egész csirke (65 százalékos) feldolgozói értékesítési ára Közép-Európában (2022–2023)



Forrás: Európai Bizottság

Az egész csirke (65 százalékos) feldolgozói értékesítési árának változása Közép-Európában (EUR/100 kg)

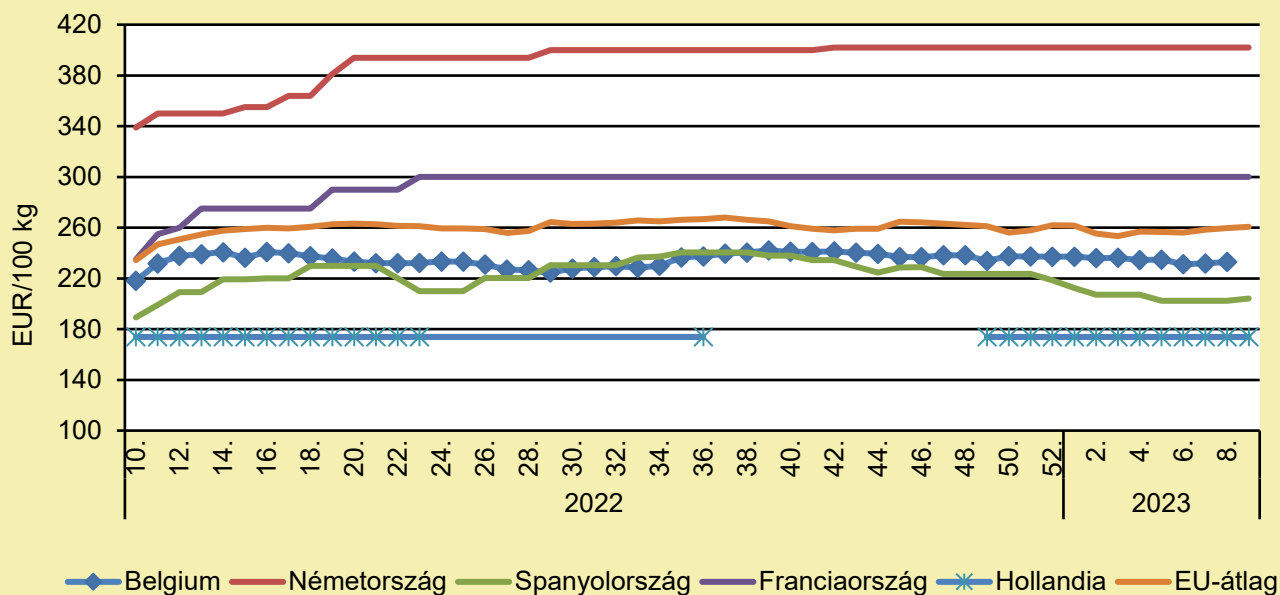
	2022. 9. hét	2023. 8. hét	2023. 9. hét	2023. 9. hét/ 2022. 9. hét (százalék)	2023. 9. hét/ 2023. 8. hét (százalék)
Csehország	184,0	255,6	259,0	140,8	101,3
Magyarország	172,5	259,9	263,7	152,9	101,5
Ausztria	314,4	365,6	369,2	117,4	101,0
Lengyelország	175,4	201,0	–	–	–
Románia	170,9	210,8	209,2	122,4	99,2
Szlovákia	213,4	256,9	248,5	116,5	96,7
EU	228,6	259,7	260,8	114,1	100,4

Megjegyzés: Az ár az áfát nem tartalmazza.

Forrás: Európai Bizottság

BROJLER

Az egész csirke (65 százalékos) feldolgozó értékesítési ára Nyugat- és Dél-Európában (2022–2023)



Forrás: Európai Bizottság

Az egész csirke (65 százalékos) feldolgozó értékesítési árának változása Nyugat- és Dél-Európában (EUR/100 kg)

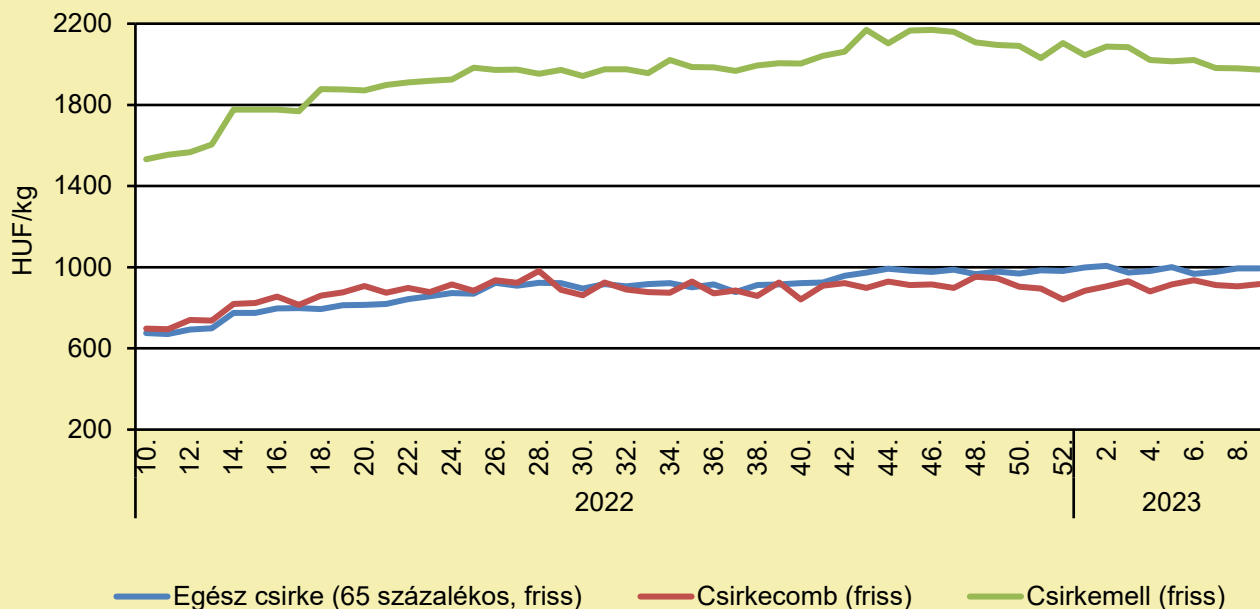
	2022. 9. hét	2023. 8. hét	2023. 9. hét	2023. 9. hét/ 2022. 9. hét (százalék)	2023. 9. hét/ 2023. 8. hét (százalék)
Belgium	207,8	233,0	–	–	–
Németország	338,0	402,0	402,0	118,9	100,0
Spanyolország	184,3	202,3	204,2	110,8	100,9
Franciaország	235,0	300,0	300,0	127,7	100,0
Hollandia	174,0	174,0	174,0	100,0	100,0
EU	228,6	259,7	260,8	114,1	100,4

Megjegyzés: Az ár az áfát nem tartalmazza.

Forrás: Európai Bizottság

BROJLER

A csirkehúsok feldolgozó értékesítési ára Magyarországon (2022–2023)



Forrás: AKI PÁIR (a legfrissebb adatokért kattintson a linkre: <https://pair.aki.gov.hu>)

A csirkehúsok feldolgozó értékesítési árának változása Magyarországon (HUF/kg)

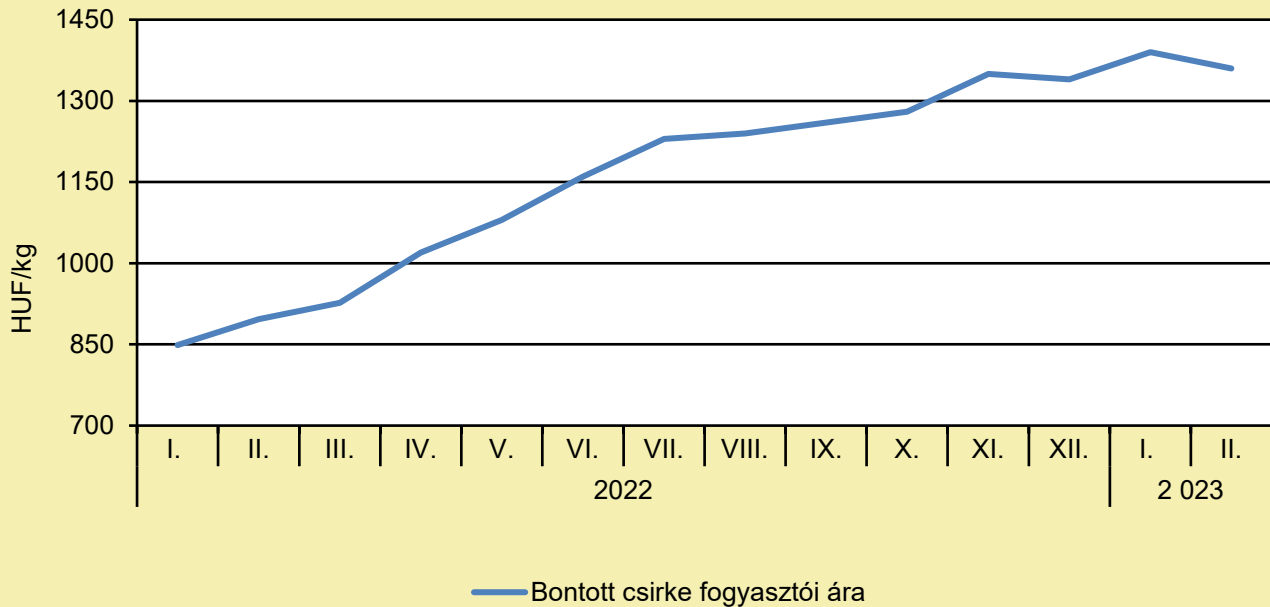
	2022. 9. hét	2023. 8. hét	2023. 9. hét	2023. 9. hét/ 2022. 9. hét (százalék)	2023. 9. hét/ 2023. 8. hét (százalék)
Egész csirke (65 százalékos, friss)	652,6	993,8	994,3	152,4	100,1
Csirkecomb (friss)	720,4	906,3	916,7	127,3	101,2
Csirkemell (friss)	1 483,1	1 980,5	1 974,3	133,1	99,7

Megjegyzés: Az ár az áfát nem tartalmazza.

Forrás: AKI PÁIR (a legfrissebb adatokért kattintson a linkre: <https://pair.aki.gov.hu>)

BROJLER

A bontott csirke fogyasztói ára Magyarországon (2021–2022)



Forrás: KSH

A bontott csirke fogyasztói árának változása Magyarországon (HUF/kg)

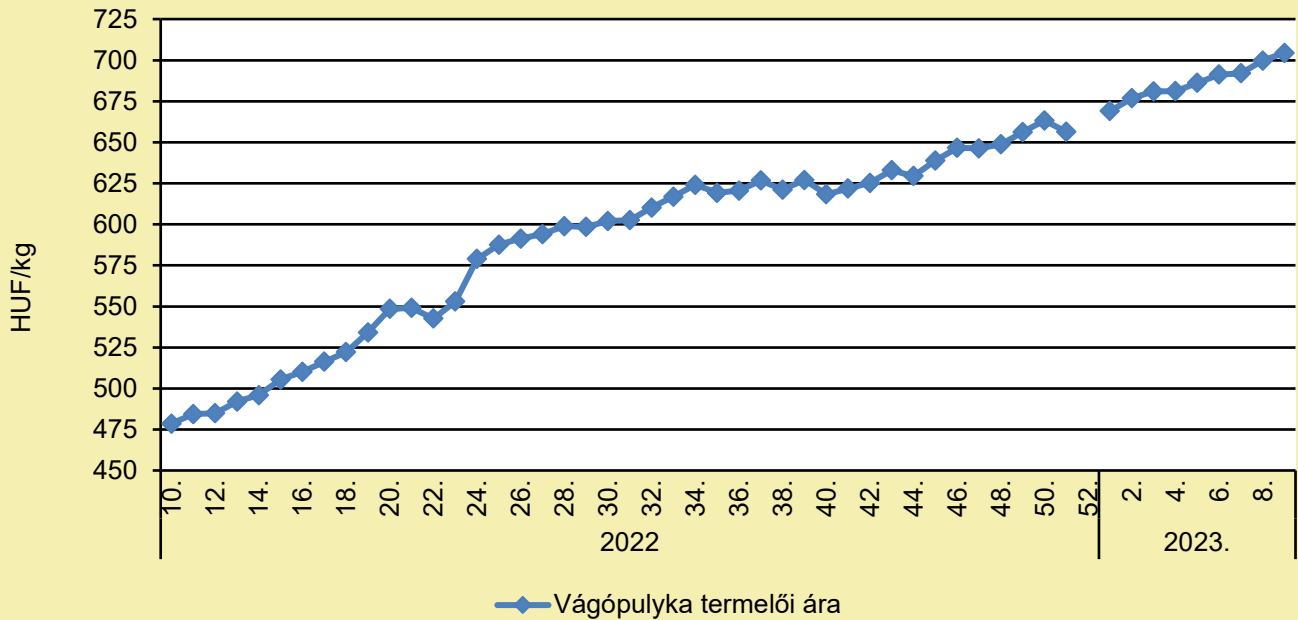
	2022. február	2022. január	2023. február	2023. február/ 2022. február (százalék)	2023. február/ 2022. január (százalék)
Bontott csirke	897	1 390	1 360	151,6	97,8

Megjegyzés: Az ár az áfát tartalmazza. A témában a következő friss adatokat a NAK 15. heti Piaci és Árinformációk kiadványában találja.

Forrás: KSH

PULYKA

A vágópulyka termelői ára Magyarországon (2022–2023)



Forrás: AKI PÁIR (a legfrissebb adatokért kattintson a linkre: <https://pair.aki.gov.hu>)

A vágópulyka termelői árának változása Magyarországon (HUF/kg)

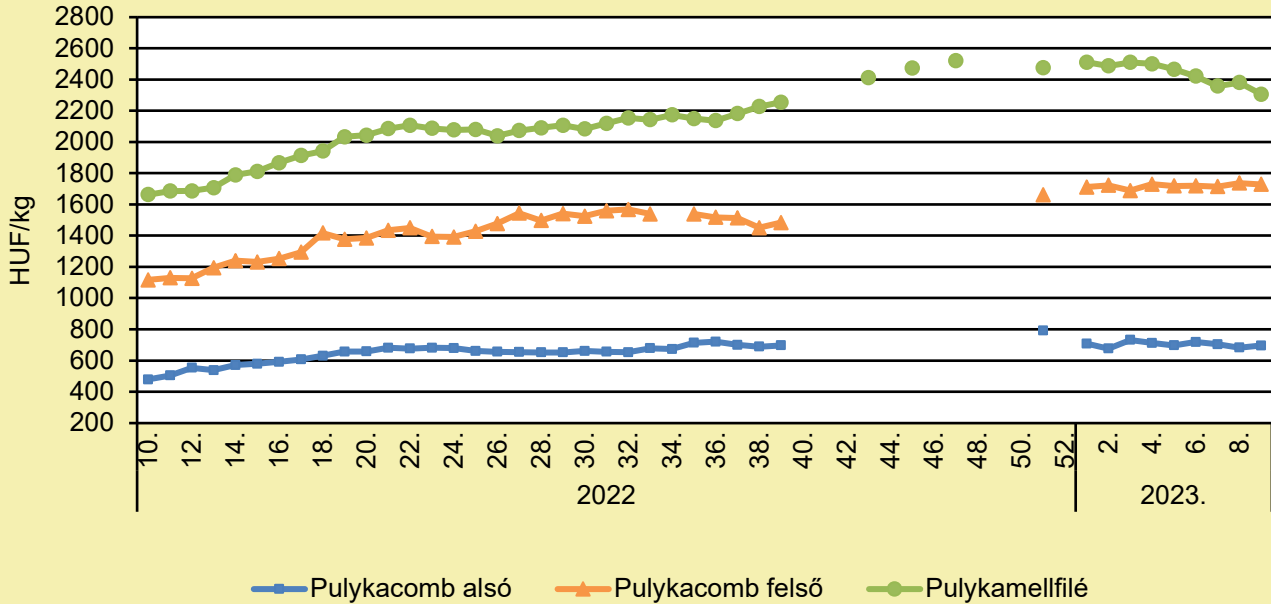
	2022. 9. hét	2023. 8. hét	2023. 9. hét	2023. 9. hét/ 2022. 9. hét (százalék)	2023. 9. hét/ 2023. 8. hét (százalék)
Vágópulyka	474,8	699,8	704,5	148,4	100,7

Megjegyzés: Az ár az áfát nem tartalmazza.

Forrás: AKI PÁIR (a legfrissebb adatokért kattintson a linkre: <https://pair.aki.gov.hu>)

PULYKA

A pulykahúsok feldolgozó értékesítési ára Magyarországon (2022–2023)



Forrás: AKI PÁIR (a legfrissebb adatokért kattintson a linkre: <https://pair.aki.gov.hu>)

A pulykahúsok feldolgozó értékesítési árának változása Magyarországon (HUF/kg)

	2022. 9. hét	2023. 8. hét	2023. 9. hét	2023. 9. hét/ 2022. 9. hét (százalék)	2023. 9. hét/ 2023. 8. hét (százalék)
Pulykacomb alsó	477,3	683,0	696,0	145,8	101,9
Pulykacomb felső	1 133,2	1 736,3	1 728,4	152,5	99,6
Pulykamellfilé	1 654,9	2 379,8	2 305,4	139,3	96,9

Megjegyzés: Az ár az áfát nem tartalmazza.

Forrás: AKI PÁIR (a legfrissebb adatokért kattintson a linkre: <https://pair.aki.gov.hu>)

EGYÉB SZÁRNYAS

BÉKÉS VÁRMEGYÉT IS ÚJRA ELÉRTE A MADÁRINFLUENZA

(Nébih, március 7.)

Békés vármegyében lúdtelepen, míg Komárom-Esztergomban fogságban tartott madaraknál igazolta a madárinfluenza vírusának jelenlétét a Nébih laboratóriuma. A dél-alföldi vármegyében a védő- és megfigyelési körzeteket kijelölte az állategészségügyi hatóság, az állomány leölése folyamatban van. A 7400 tömőludat tartó békéscsabai telepen a megemelkedett elhullás és az idegrendszeri tünetek hívták fel az állattartó figyelmét a betegség gyanújára. A Nébih laboratóriuma megerősítette a vírus H5N1 altípusának jelenlétét. Az állategészségügyi szakemberek azonnal megkezdték az érintett állomány felszámolását. Továbbá a gazdaság körül kijelölték a 3 km sugarú védőkörzetet, valamint a 10 km sugarú megfigyelési körzetet. Komárom-Esztergom vármegyében fogságban tartott madarakban igazolta a vírus H5N1 altípusának jelenlétét a hatóság. Itt területi és egyéb korlátozások elrendelésére nincs szükség, azonban a szakemberek intézkednek az érintett állatok leöléséről. A megelőzést, védekezést szolgáló járványvédelmi előírásokról, valamint a madárinfluenza kitörésekről a [Nébih tematikus aloldalán](#) tájékozódhatnak.

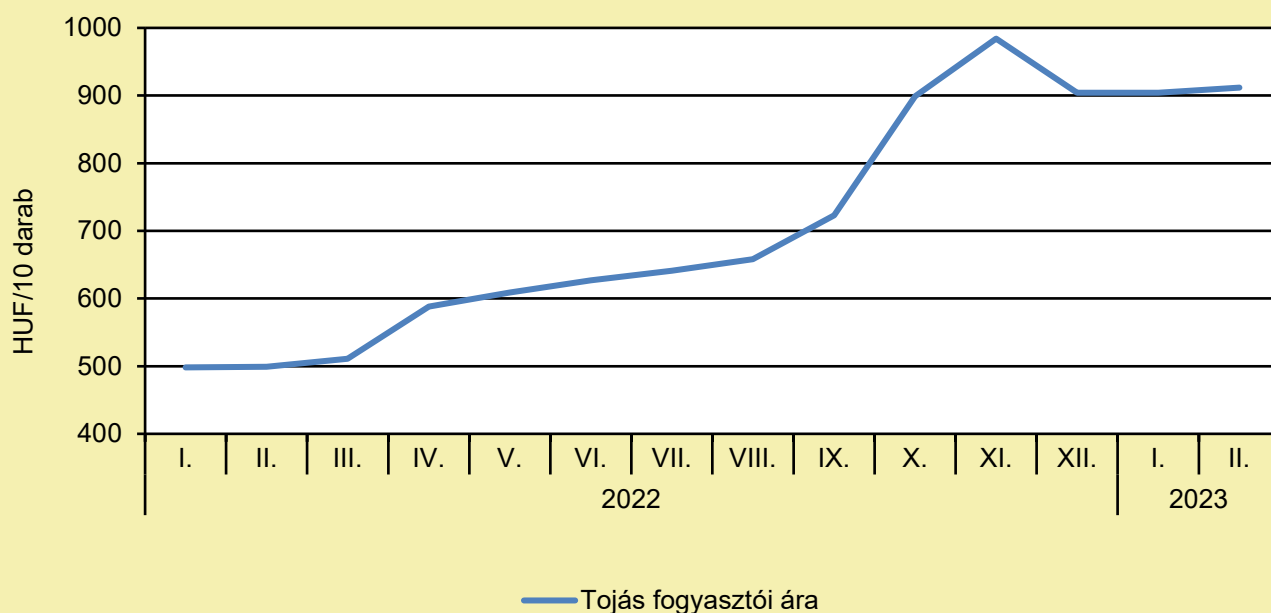
TOJÁS

HOGY KERÜL A TOJÁS AZ ASZTALRA?

(magyarmezogazdasag.hu, március 7.)

MATE doktorandusz kísérletezett ki egy olyan úttörő eljárást, mely lehetővé teszi az élelmiszeriparban rendkívül elterjedt tojáslé fagyasztással történő tartósítását. Újításának köszönhetően mostantól lehetséges lesz a friss tojáslé konzisztenciájához hasonló felengedett tojáslevet előállítani. Amikor önfeledten beleharapunk kedvenc péksüteményünkbe vagy épp élvezettel falunk egy szép darab habos süteményt, a legritkább esetben morfondírozunk azon, hogy vajon hogyan készülhetett az adott finomság. Még kevésbé gondolunk bele abba, hogy ahhoz, hogy a cukrász vagy a pék minden nap telerakhassa hűtőit és pultjait a ránk kacéran kacsintgató friss süteményekkel, peckesen dagadozó batyukkal vagy kaján kiflikkel, milyen minőségi alapanyagokra van feltétlen szüksége. E tekintetben több szempontból is kiemelt figyelmet érdemel a tojás mint rendkívül gyakori, ellenben potenciálisan problémás összetevő. További részletek [itt olvashatók](#).

A tojás fogyasztói ára Magyarországon (2021–2022)



Forrás: KSH

A tojás fogyasztói árának változása Magyarországon (HUF/10 darab)

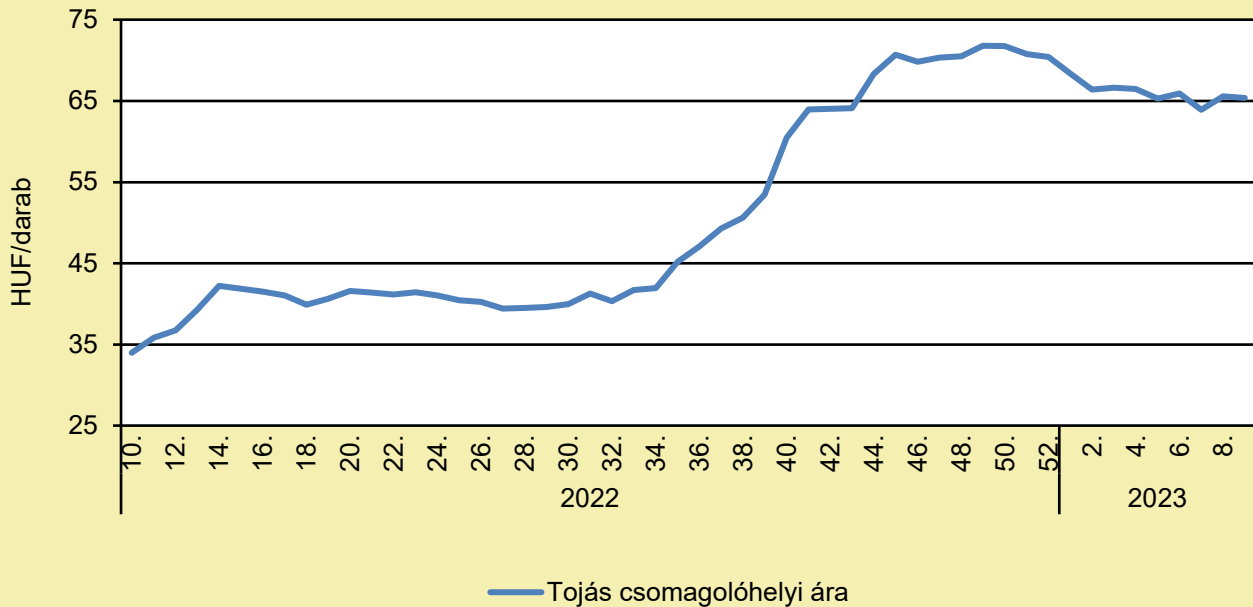
	2022. február	2022. január	2023. február	2023. február/ 2022. február (százalék)	2023. február/ 2022. január (százalék)
Tojás	499	904	912	182,8	100,9

Megjegyzés: Az ár az áfát tartalmazza. A témában a következő friss adatokat a NAK 15. heti Piaci és Árinformációk kiadványában találja.

Forrás: KSH

TOJÁS

A tojás (barna héjú, ketreces, M+L) csomagolóhelyi ára Magyarországon (2022–2023)



Forrás: AKI PÁIR (a legfrissebb adatokért kattintson a linkre: <https://pair.aki.gov.hu>)

A tojás (barna héjú, ketreces, M+L) csomagolóhelyi árának változása Magyarországon (HUF/darab)

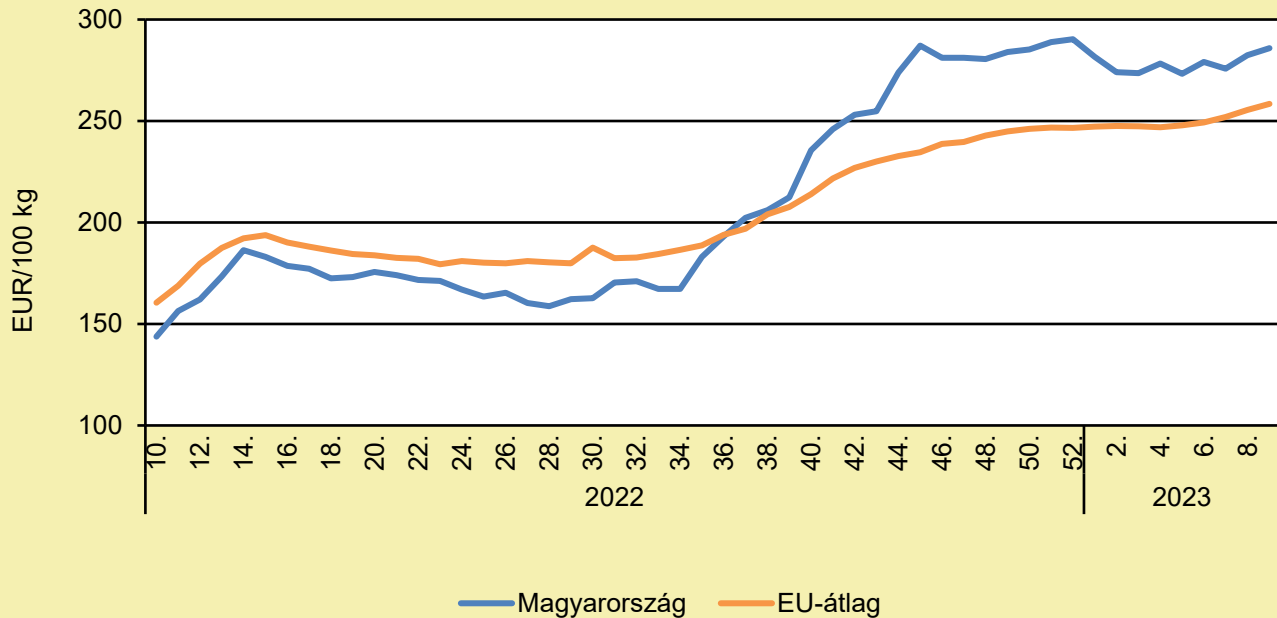
	2022. 9. hét	2023. 8. hét	2023. 9. hét	2023. 9. hét/ 2022. 9. hét (százalék)	2023. 9. hét/ 2023. 8. hét (százalék)
Tojás	31,9	65,6	65,4	204,8	99,7

Megjegyzés: Az ár az áfát nem tartalmazza.

Forrás: AKI PÁIR (a legfrissebb adatokért kattintson a linkre: <https://pair.aki.gov.hu>)

TOJÁS

A tojás (M+L) csomagolóhelyi ára Magyarországon és az EU-ban (2022–2023)



Forrás: Európai Bizottság, AKI PÁIR

A tojás (M+L) csomagolóhelyi árának változása Magyarországon és az EU-ban (EUR/100 kg)

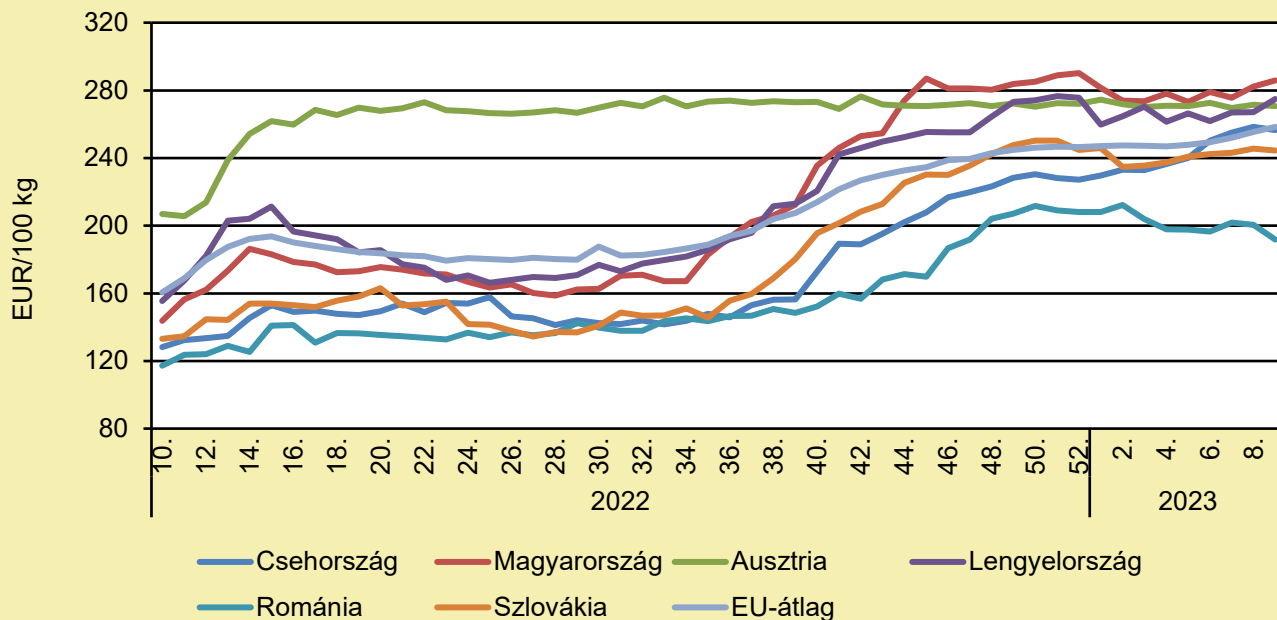
	2022. 9. hét	2023. 8. hét	2023. 9. hét	2023. 9. hét/ 2022. 9. hét (százalék)	2023. 9. hét/ 2023. 8. hét (százalék)
Magyarország	138,5	282,4	285,9	206,4	101,2
EU	153,9	255,4	258,4	167,9	101,2

Megjegyzés: Az ár az áfát nem tartalmazza.

Forrás: Európai Bizottság, AKI PÁIR

TOJÁS

A tojás (M+L) csomagolóhelyi ára Közép-Európában (2022–2023)



A tojás (M+L) csomagolóhelyi árának változása Közép-Európában (EUR/100 kg)

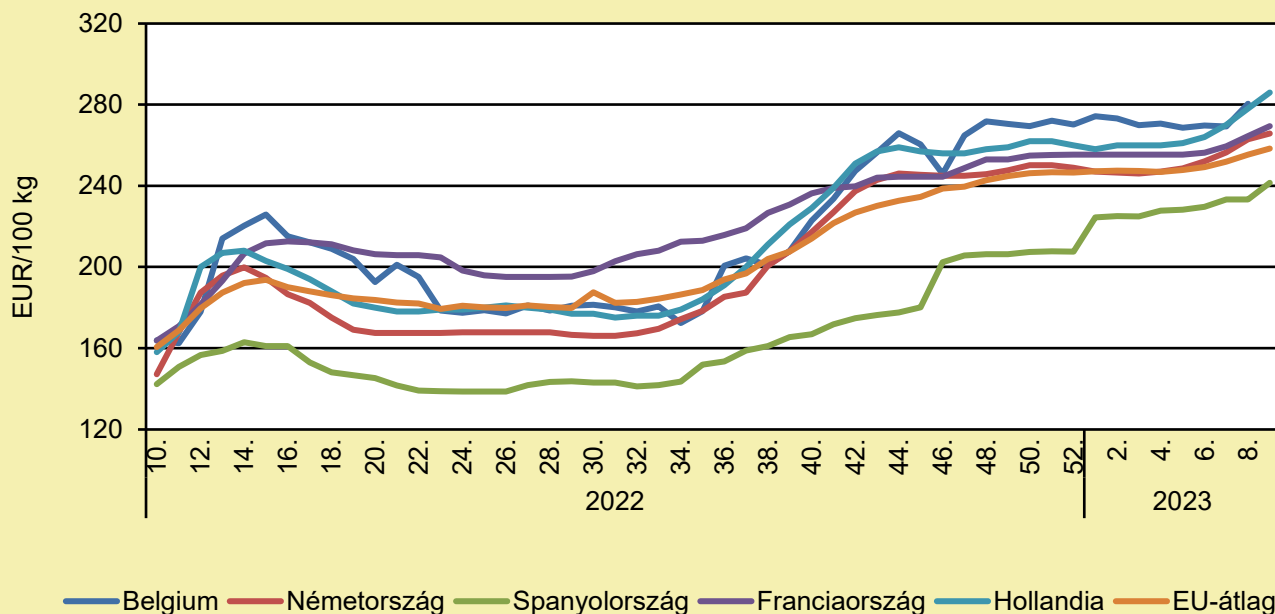
	2022. 9. hét	2023. 8. hét	2023. 9. hét	2023. 9. hét/ 2022. 9. hét (százalék)	2023. 9. hét/ 2023. 8. hét (százalék)
Csehország	127,9	258,5	256,5	200,6	99,3
Magyarország	138,5	282,4	285,9	206,4	101,2
Ausztria	208,3	271,5	270,7	130,0	99,7
Lengyelország	145,1	267,2	274,8	189,5	102,9
Románia	113,9	200,5	191,9	168,5	95,7
Szlovákia	128,8	245,6	244,4	189,7	99,5
EU	153,9	255,4	258,4	167,9	101,2

Megjegyzés: Az ár az áfát nem tartalmazza.

Forrás: Európai Bizottság

TOJÁS

A tojás (M+L) csomagolóhelyi ára Nyugat- és Dél-Európában (2022–2023)



Forrás: Európai Bizottság

A tojás (M+L) csomagolóhelyi árának változása Nyugat- és Dél-Európában (EUR/100 kg)

	2022. 9. hét	2023. 8. hét	2023. 9. hét	2023. 9. hét/ 2022. 9. hét (százalék)	2023. 9. hét/ 2023. 8. hét (százalék)
Belgium	157,3	280,4	–	–	–
Németország	142,8	262,9	265,7	186,1	101,0
Spanyolország	134,9	233,2	241,5	179,0	103,5
Franciaország	157,3	264,6	269,4	171,2	101,8
Hollandia	150,0	278,0	286,0	190,7	102,9
EU	153,9	255,4	258,4	167,9	101,2

Megjegyzés: Az ár az áfát nem tartalmazza.

Forrás: Európai Bizottság

SERTÉS

MÁRCIUS 16-TÓL IGÉNYELHETŐ EZ A TÁMOGATÁS

(agroinform.hu, március 6.)

Megjelent a Magyar Államkincstár közleménye a tenyészkoca állatjóléti támogatás igénybevételének feltételeiről. A tenyészkoca állatjóléti támogatás igénybevételének feltételeiről szóló 7/2015. (III. 11.) FM rendelet alapján a tenyészkoca tartása során az igénylők az előírásokon túlmutató állatjóléti kötelezettségvállalás ellentételezésére – az előírtnál nagyobb férőhely; előírtnál jobb mikroklíma paraméterértékek; kártevő- és légyirtás; megnövelt fényerő; továbbá takarmányozáshoz ivóvíz minőségű víz biztosítására – vissza nem térítendő állami támogatást vehetnek igénybe, amennyiben vállalják a támogatott tevékenység öt éven át történő folytatását. A támogatás mértéke a 7/2015. (III. 11.) FM rendeletben meghatározottak szerint alakul. A támogatási kérelem kizárólag elektronikus úton nyújtható be a 2023/2024. támogatási évre vonatkozóan 2023. március 16. és 2023. március 31. között, az Elektronikus kérelemkezelés → Piaci intézkedések → Nemzeti támogatások → Állatjóléti támogatások → Tenyészkoca állatjóléti támogatás – Támogatási kérelem menüponton keresztül. További részletek a [Kincstár közleményében](#).

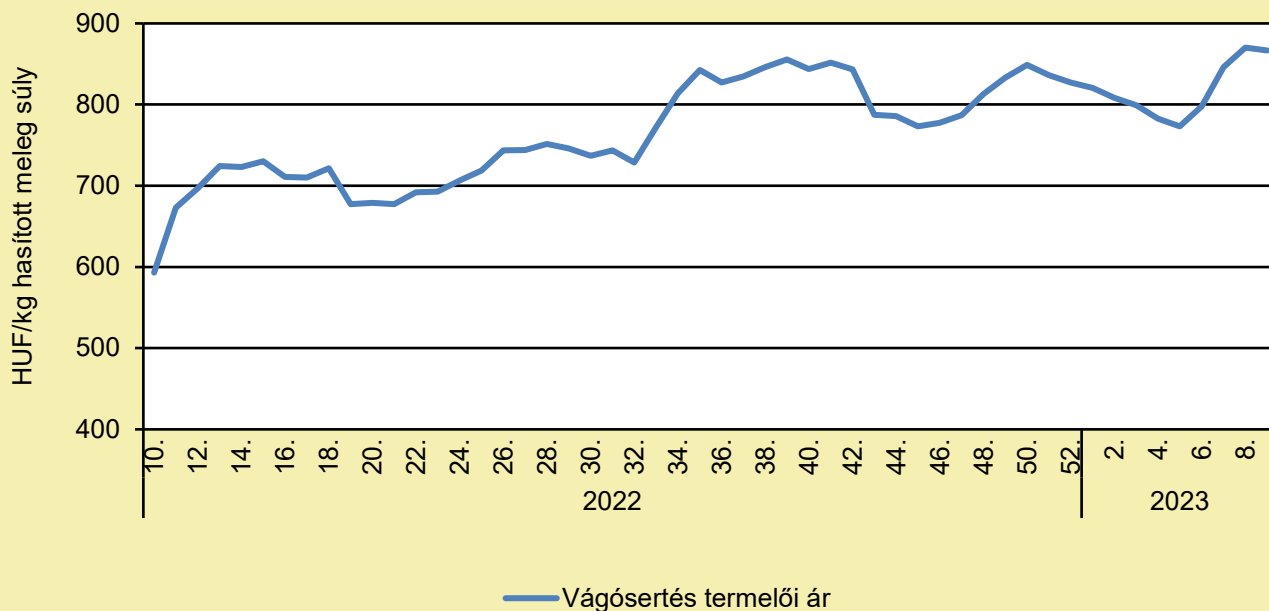
SERTÉSTARTÁS AZ EU-BAN

(magyarmezogazdasag.hu, március 3.)

Németországban 2012 óta folyamatosan csökken a sertésállomány, 2022-ben 7 millióval kevesebb sertést tartottak nyilván, mint a bázisévben, vagyis 25 százalékkal esett vissza a számuk. Bár százalékosan Romániában csökkent ez idő alatt a legnagyobb mértékben, 35 százalékkal a sertések száma, ott ez valójában „csak” 1,8 millió állatot jelent. Az utóbbi években az EU egészében is csökkent a sertésállomány. 2012 és 2022 között összesen 8,42 millióval kevesebb lett a sertés, vagyis 6 százalék tűnt el. Németország és más országok jelentős állománycsökkenését Spanyolországé ellensúlyozta, ahol az elmúlt tíz évben közel 9 millió állattal nőtt a sertések száma. A sertéstartók képzeletbeli európai rangsorában Portugália van a második helyen, ott mintegy 1,5 millióval több sertést tartanak, mint tíz évvel ezelőtt. Hollandiában, Lengyelországban és Franciaországban szintén csökkent az állomány, nagyjából azonos mértékben, mindhárom országban mintegy 1,5 millió egyeddel. Finnországban és Horvátországban még nagyobb mértékben, 21 százalékkal csökkentették az állományt. A németországi sertéstartás intenzív hanyatlásának okai sokrétűek. Mindenekelőtt az alacsony felvásárlási ár, az egyre szigorúbb szabályozás, a termelés tervezését övező bizonytalanság és az afrikai sertéspestis (ASP terjedése gyorsította fel változásokat. A sertéslepek száma például 43 százalékkal csökkent 2012 óta Németországban. Az energia, a műtrágya és a takarmány drágulása ugyancsak negatív hatással volt a sertéstartási hajlandóságra. Csak tavaly újabb 1900 gazdaság számolta fel a sertéságazatát, ami önmagában 10,1 százalékos csökkenést jelentett. A 16 900 sertéstartó telepen az átlagosan tartott állatok száma a 2012-es 949-ről 1259 egyedre nőtt 2022-re. Spanyolország egyértelműen vezeti a 20 kilogrammosnál kisebb malacok statisztikáját is. Igaz, míg 2012 és 2017 között (+18 százalék), majd 2017 és 2021 között (+15 százalék) az emelkedés viszonylag állandó volt, ma már ott is lassult a növekedés. A súlycsoport legnagyobb vesztese Németország 1,8 millió (majdnem 22 százalékos) visszaeséssel. Spanyolország és Franciaország egyaránt több mint 30 százalékkal növelte a malacok számát 2012-hez képest. A harmadik helyen Olaszország állt, közel 20 százalékos növekedéssel. A legnagyobb csökkenés Lengyelországban volt, ahol 35 százalékkal (1 millió egyed) csökkent a malacok száma, elsősorban az ASP és a bürokratikus előírások miatt. Dánia és Belgium malacállománya 3 százalék körüli mértékben csökkent, vagyis kis jóindulattal stagnált.

SERTÉS

A hazai termelésből származó vágósertés termelői ára Magyarországon (2022–2023)



Forrás: AKI PÁIR (a legfrissebb adatokért kattintson a linkre: <https://pair.aki.gov.hu>)

A hazai termelésből származó vágósertés termelői árának változása Magyarországon (HUF/kg hasított meleg súly)

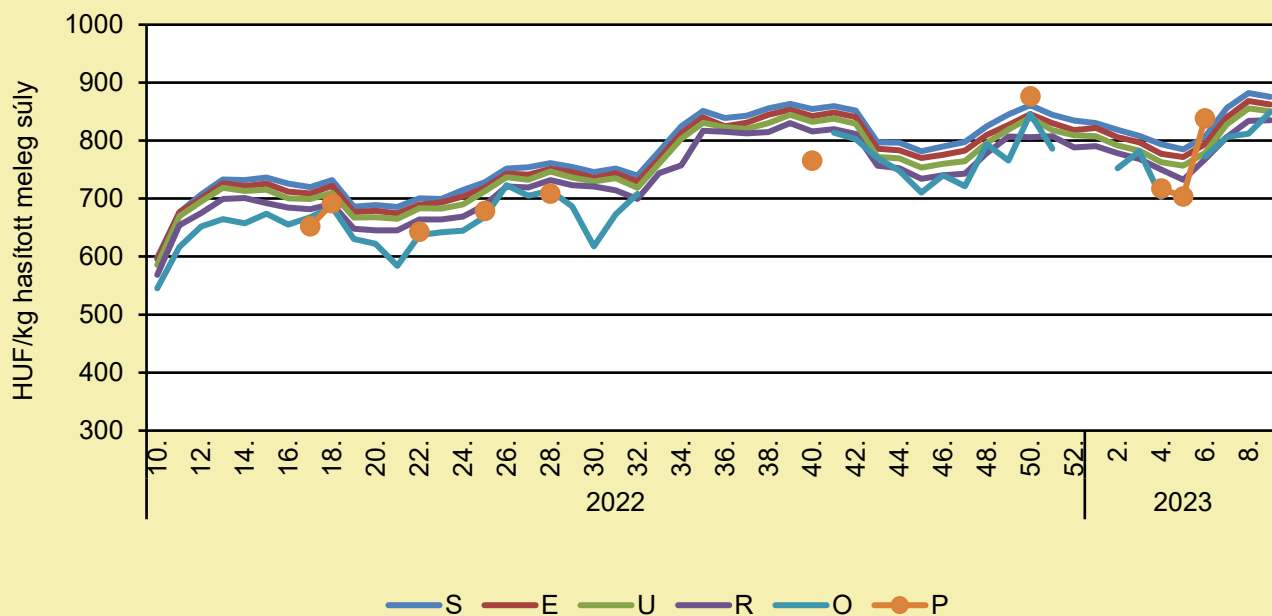
	2022. 9. hét	2023. 8. hét	2023. 9. hét	2023. 9. hét/ 2022. 9. hét (százalék)	2023. 9. hét/ 2023. 8. hét (százalék)
Hazai vágósertés	497,9	870,2	866,7	174,1	99,6

Megjegyzés: A termelői ár az áfát és a szállítási költséget nem tartalmazza.

Forrás: AKI PÁIR (a legfrissebb adatokért kattintson a linkre: <https://pair.aki.gov.hu>)

SERTÉS

A hazai termelésből származó vágósertés termelői ára minőségi kategóriánként Magyarországon (2022–2023)



Forrás: AKI PÁIR (a legfrissebb adatokért kattintson a linkre: <https://pair.aki.gov.hu>)

A hazai termelésből származó vágósertés minőségi kategóriánkénti termelői árának változása Magyarországon (HUF/kg hasított meleg súly)

	2022. 9. hét	2023. 8. hét	2023. 9. hét	2023. 9. hét/ 2022. 9. hét (százalék)	2023. 9. hét/ 2023. 8. hét (százalék)
„S” osztály	505,6	882,1	875,6	173,2	99,3
„E” osztály	498,1	868,0	862,3	173,1	99,3
„U” osztály	487,7	855,6	850,6	174,4	99,4
„R” osztály	470,8	833,8	835,2	177,4	100,2
„O” osztály	451,1	812,1	849,2	188,2	104,6
„P” osztály

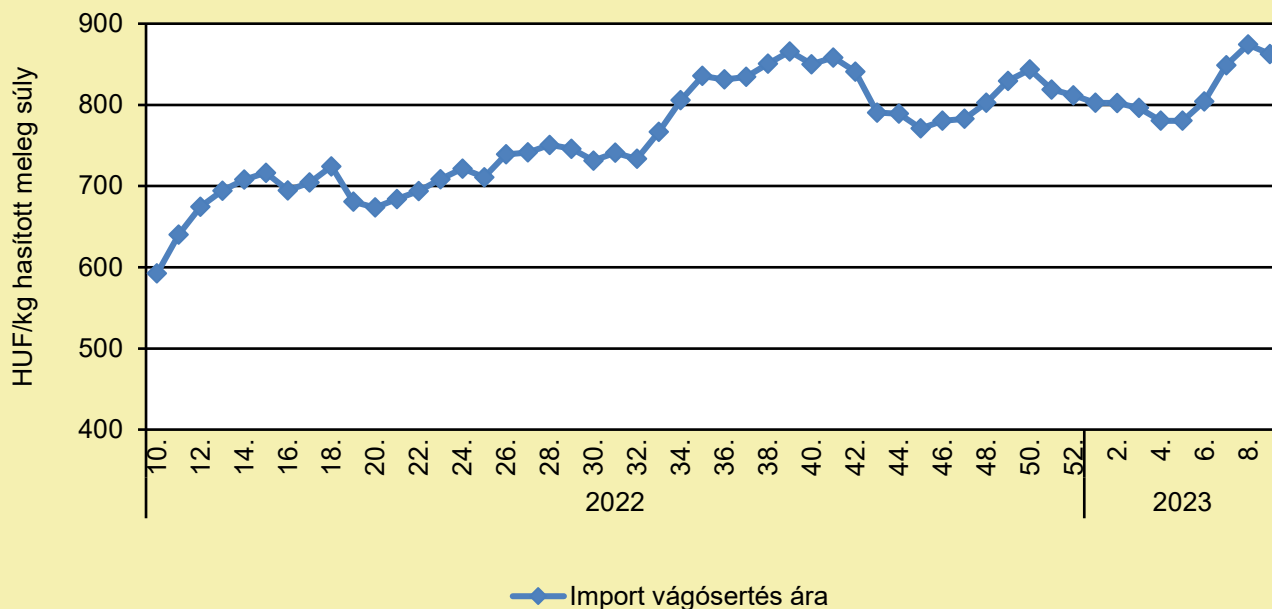
... = Adatvédelmi korlátok miatt nem közölhető adat.

Megjegyzés: A termelői ár az áfát és a szállítási költséget nem tartalmazza.

Forrás: AKI PÁIR (a legfrissebb adatokért kattintson a linkre: <https://pair.aki.gov.hu>)

SERTÉS

Az importból származó vágósertés vágóhídi belépési ára Magyarországon (2022–2023)



Forrás: AKI PÁIR (a legfrissebb adatokért kattintson a linkre: <https://pair.aki.gov.hu>)

Az importból származó vágósertés vágóhídi belépési árának változása Magyarországon (HUF/kg hasított meleg súly)

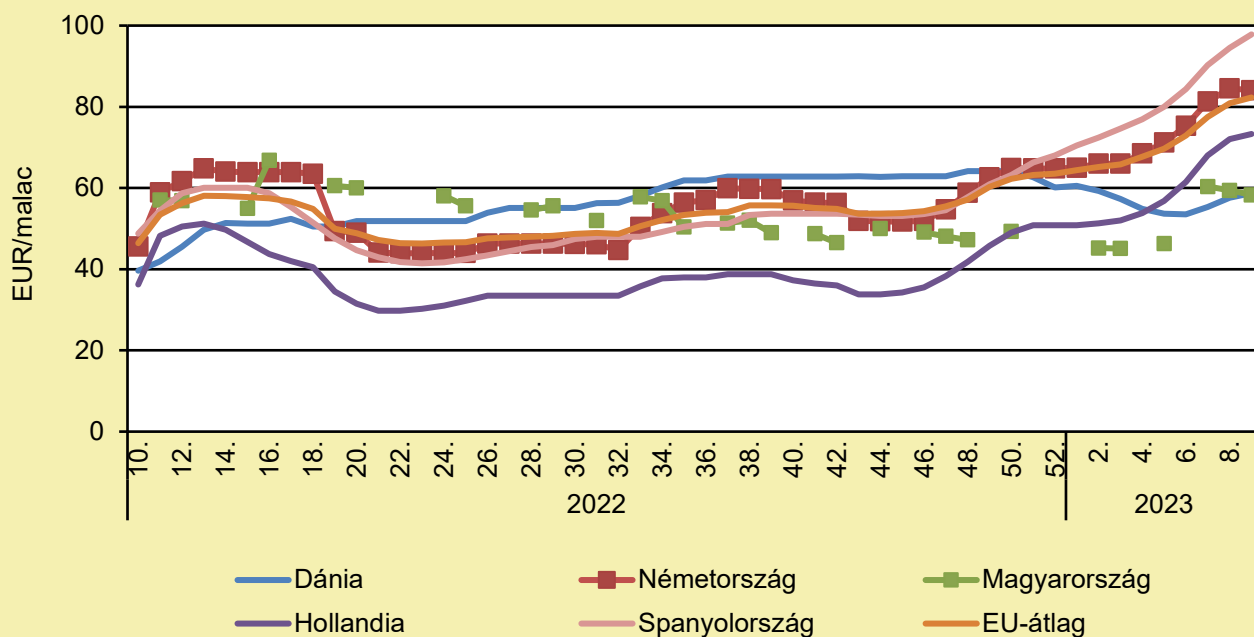
	2022. 9. hét	2023. 8. hét	2023. 9. hét	2023. 9. hét/ 2022. 9. hét (százalék)	2023. 9. hét/ 2023. 8. hét (százalék)
Import vágósertés	503,2	874,4	862,8	171,5	98,7

Megjegyzés: A sertések termelői ára a vágóhíd kapujában, a szállítási költséget tartalmazza, az áfát nem.

Forrás: AKI PÁIR (a legfrissebb adatokért kattintson a linkre: <https://pair.aki.gov.hu>)

SERTÉS

Malacárak Magyarországon és az EU-ban (2022–2023)



Forrás: Európai Bizottság

A malacárak változása Magyarországon és az EU-ban (EUR/malac)

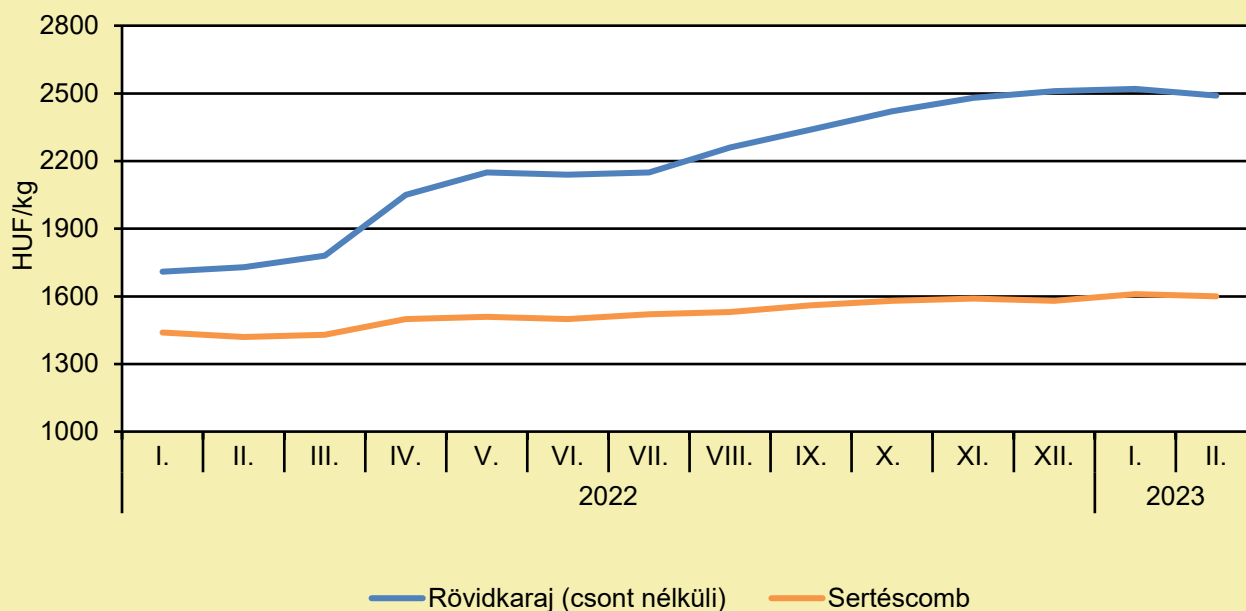
	2022. 9. hét	2023. 8. hét	2023. 9. hét	2023. 9. hét/ 2022. 9. hét (százalék)	2023. 9. hét/ 2023. 8. hét (százalék)
Dánia	39,1	57,6	58,7	150,1	101,9
Németország	33,2	84,5	84,1	253,3	99,5
Magyarország	–	59,4	58,3	–	98,0
Hollandia	24,3	72,0	73,3	302,1	101,7
Spanyolország	43,7	94,5	97,8	223,8	103,4
EU-átlag	40,2	80,9	82,3	204,6	101,8

Megjegyzés: Az ár az áfát nem tartalmazza.

Forrás: Európai Bizottság

SERTÉS

A sertéshúsok fogyasztói ára Magyarországon (2022–2023)



Forrás: KSH

A sertéshúsok fogyasztói árának változása Magyarországon (HUF/kg)

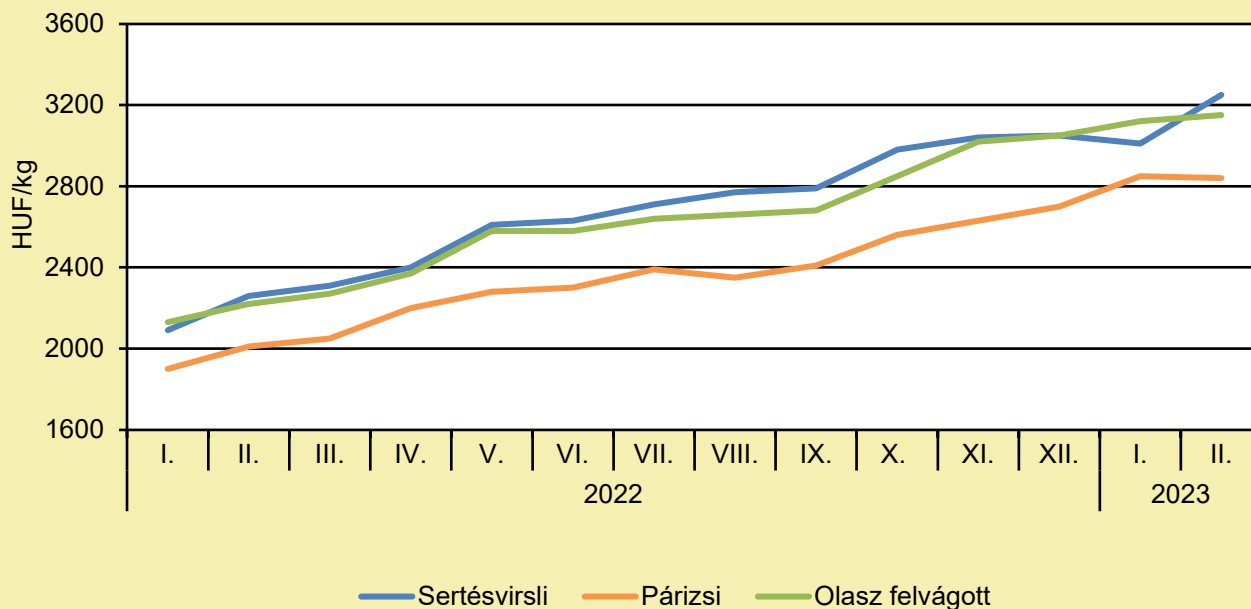
	2022. február	2023. január	2023. február	2023. február/ 2022. február/ (százalék)	2023. február/ 2023. január/ (százalék)
Rövidkaraj	1 730	2 520	2 490	143,9	98,8
Sertéscomb	1 420	1 610	1 600	112,7	99,4

Megjegyzés: Az ár az áfát tartalmazza. A témában a következő friss adatokat a NAK 15. heti Piaci és Árinformációk kiadványában találja.

Forrás: KSH

SERTÉS

A húskészítmények fogyasztói ára Magyarországon (2021–2022)



Forrás: KSH

A húskészítmények fogyasztói árának változása Magyarországon (HUF/kg)

	2022. február	2023. január	2023. február	2023. február/ 2022. február (százalék)	2023. február/ 2023. január (százalék)
Sertésvirslisli	2 260	3 010	3 250	143,8	108,0
Párizsi	2 010	2 850	2 840	141,3	99,6
Olasz felvágott	2 220	3 120	3 150	141,9	101,0

Megjegyzés: Az ár az áfát tartalmazza. A témában a következő friss adatokat a NAK 15. heti Piaci és Árinformációk kiadványában találja.

Forrás: KSH

TEJELŐ TEHÉN

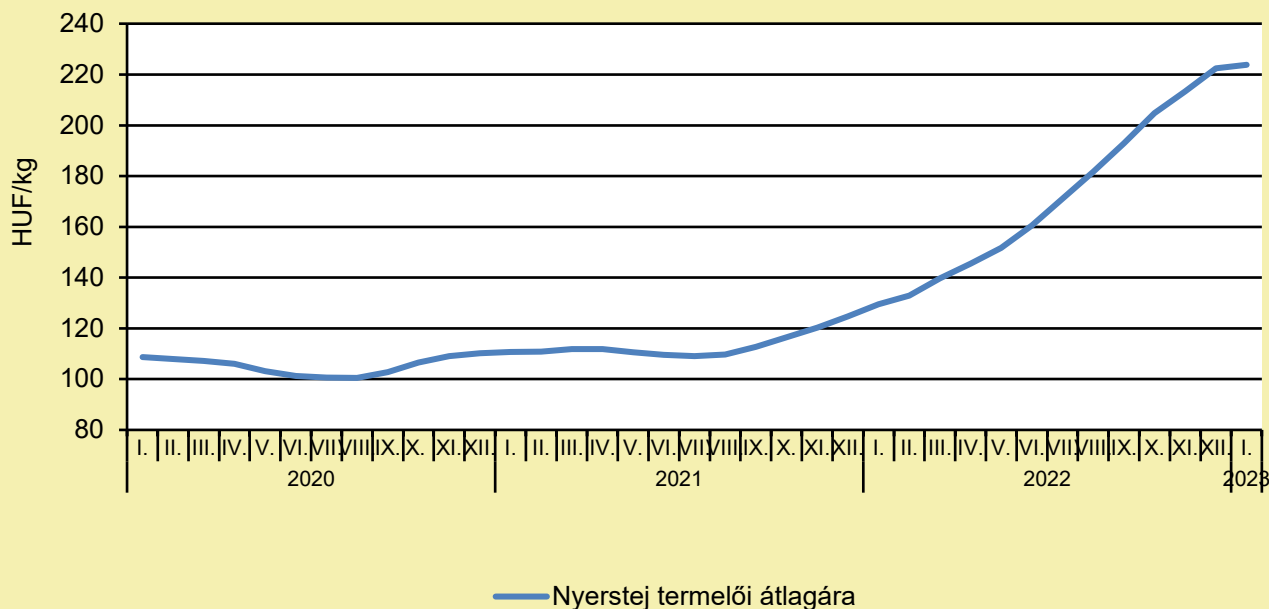
VERSENGVE VÁGJÁK A TRAPPISTA ÁRÁT, DE VIGYÁZZUNK: LEHET, HOGY CSAK ÁMÍTÁS

(vg.hu, március 6.)

Magyar Sajt készítőik Egyesületének elnöke szerint, a sajtok közül Magyarországon 70 százalékban fogyott a trappista. Hegedűs Imre a Világgazdaságnak elmondta, ennek elsődleges oka, hogy a termék árát tudatosan alacsonyan tartották az üzletek, kvázi csalogató termékként használták. A gyártók ezzel nehéz helyzetbe kerültek, mivel egy feszes piacon voltak kénytelenek dolgozni, ahol a költségeiket a minimumon kellett tartaniuk. A Tej Terméktanács ügyvezető igazgatója elmondta, hogy a sajtok ára, így a trappistáé is az energiaár emelkedése és a szállítási költségek megugrása miatt nőtt, viszont drágító hatása az aszálynak és a 2021–2022. közötti, európai tej- és sajtthiánynak is volt. Harcz Zoltán kifejtette, hogy egy kilogramm trappista előállításához 10-11 liter tej kell, a tejhez pedig takarmány, aminek az ára megnőtt. Hegedűs Imre hozzátette, hogy a takarmány ára az aszály következtében 5-6 szorosára ugrott, így a tejelő gazdaságok kénytelenek voltak áremeléshez folyamodni. A trappista sajt előállítási költségei minimum a duplájára nőttek. Harcz Zoltán elmondta, hogy Magyarországon összességében 95 ezer tonna sajtfélét termelnek, ez a szám a sajtot széles körben értelmezi. Ehhez érkezik 60 ezer tonna import sajt, illetve Magyarország 40 ezer tonnát exportra küld. A teljes palettából a trappista 20-25 ezer tonnát tesz ki egy évben. A Tej Terméktanács ügyvezetője elmondta, hogy a magyar sajt árát többnyire az európai trendek húzzák. Harcz Zoltán szerint, ennek megfelelően a trappista jelenleg tapasztalható látványos árcsökkenése a kiskereskedelmi láncoknál betudható annak is, hogy az európai piacon a sajtárak csökkenése elkezdődött, az árak már néhány hónapja elérhették a csúcst. Magyarország az uniós tejpiac csupán 1-1,5 százalékát adja. Jellemzően 2–4 hónappal lekövetjük az ottani piaci fejleményeket. A gyakorlatban ez többek között úgy valósul meg, hogy a hazai tejfelvásárlási szerződések egyik fontos eleme az EU-s tejár és az árfolyam változása, ha ehhez hozzávesszük, hogy sajtból (de vajból és joghurtból is) még mindig sokat importálunk, akkor érthetővé válik, hogy félkemény sajtban – közvetlenül – nem Magyarország fűjja a passzátselet. Fontosabb tényező, hogy alakul az árfolyam, vagy hogy vannak-e pillanatnyi eladatlan sajtfeleslegek Németországban vagy Lengyelországban. Hegedűs Imre és Harcz Zoltán elmondták, a legnagyobb probléma a magyar sajtok számára, hogy nagy mennyiségben érkezik az országba Németországból és Lengyelországból trappistaként értékesített sajt, ami a valóságban nem trappista. Hegedűs Imre szerint, Németország hatalmas sajt fogyasztó nemzet, viszont az infláció miatt a lakosság visszafogta a vásárlásait. Ez többlet kialakulásához vezetett az országban, amit Németország elkezdett exportálni alacsony áron más piacokra, többek között Magyarországra. A szakember szerint az árakat tekintve ez tarthatatlan versenybe hajszolja a magyar gazdákat. Harcz Zoltán hozzátette, hogy Németországban egy kilogramm sajt alapanyagköltsége átszámolva nagyjából 2100 forintba kerülhet, ehhez még hozzá kell adni a tárolási, csomagolási és szállítási költségeket, plusz a hasznot. Ennek ellenére a magyar polcokon megjelenő német sajtot akár 1500 forintért is értékesíthetik, ami egyértelműen tejtermelői és feldolgozói veszteséget és etikátlan piacrombolást jelent. Németországban megtartják a magas árakat, miközben a felesleget Magyarországra öntik. Tavaly, amikor nem volt sajt Európában, a magyar tejfeldolgozók felpörgették sajttermelésüket, hogy kiszolgálják a kereskedőket. Most a könnyű és olcsó import miatt sokan elfordulnak a magyar feldolgozóktól, de biztos vagyok benne, hogy ha vége a dömpingáras német és lengyel készleteknek, akkor újra kopogni fognak a magyar feldolgozóknál – fogalmazott Harcz Zoltán. Hegedűs Imre szerint, ezt a veszteséget a német gyártók egyszerűen azért tudják bevállalni, mert nagyjából egy százaléknyi többletet jelent ez az olcsó termék, ami viszont a magyar kínálatban 20 százalékként jelenik meg. A németek tehát csak a rajtuk maradt többletet szórják ki minél kevesebb veszteséggel. A Tej Terméktanács azt szeretné elérni, hogy a Magyar Élelmiszerkönyv szerinti sajt viselhesse egyedül a trappista nevet, ezzel kiszorítva a nagy mennyiségben az országba érkező külföldi sajtot. A teljes cikk [itt olvasható](#).

TEJELŐ TEHÉN

A nyerstej termelői átlagára Magyarországon (2020–2023)



Forrás: AKI PÁIR (a legfrissebb adatokért kattintson a linkre: <https://pair.aki.gov.hu>)

A nyerstej termelői átlagárának változása Magyarországon (HUF/kg)

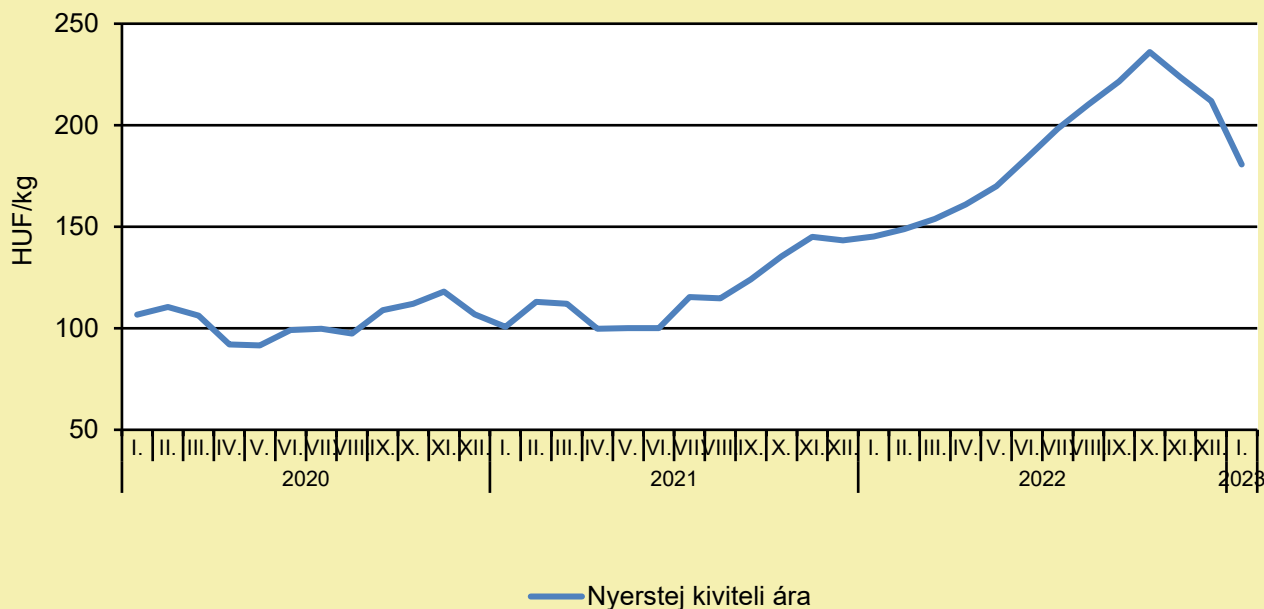
	2022. január	2022. december	2023. január	2023. január/ 2022. január (százalék)	2023. január/ 2022. december (százalék)
Nyerstej	129,5	222,4	223,8	172,9	100,6

Megjegyzés: Az ár az áfát és a szállítási költséget nem tartalmazza. A témában a következő friss adatokat a NAK 11. heti Piaci és Árinformációk kiadványában találja.

Forrás: AKI PÁIR (a legfrissebb adatokért kattintson a linkre: <https://pair.aki.gov.hu>)

TEJELŐ TEHÉN

A nyerstej kiviteli ára Magyarországon (2020–2023)



Forrás: AKI PÁIR (a legfrissebb adatokért kattintson a linkre: <https://pair.aki.gov.hu>)

A nyerstej kiviteli árának változása Magyarországon (HUF/kg)

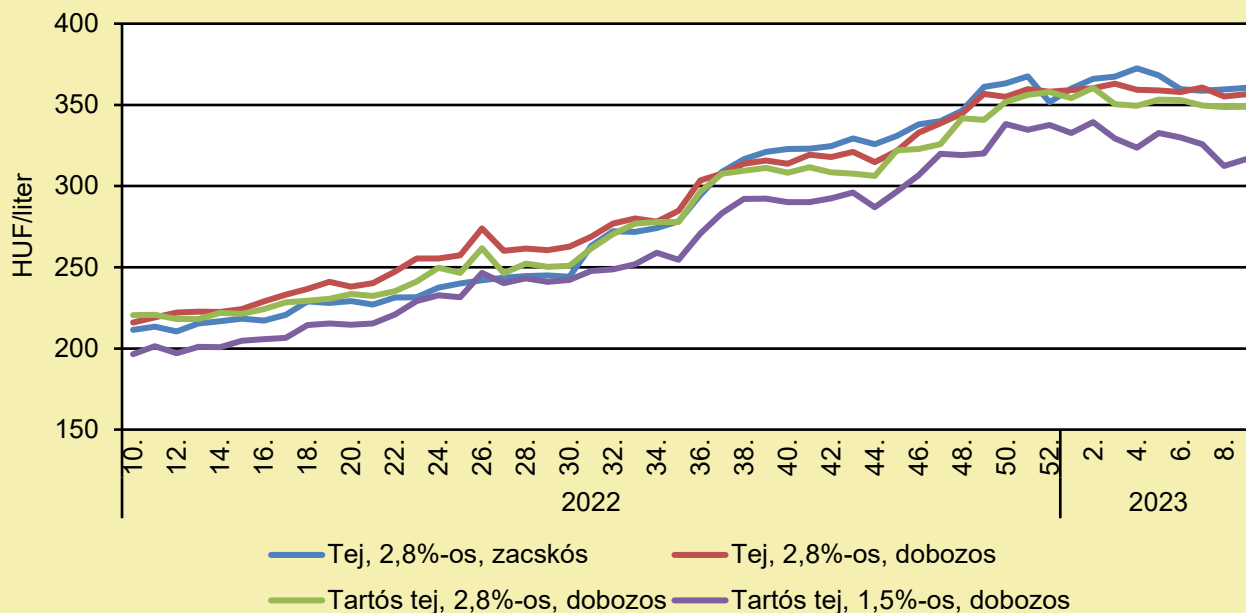
	2022. január	2022. december	2023. január	2023. január/ 2022. január (százalék)	2023. január/ 2022. december (százalék)
Nyerstej	145,1	212,0	180,7	124,5	85,3

Megjegyzés: Az ár az áfát és a szállítási költséget nem tartalmazza. A témában a következő friss adatokat a NAK 11. heti Piaci és Árinformációk kiadványában találja.

Forrás: AKI PÁIR (a legfrissebb adatokért kattintson a linkre: <https://pair.aki.gov.hu>)

TEJELŐ TEHÉN

A folyadéktej feldolgozóinak értékesítési ára Magyarországon (2022–2023)



Forrás: AKI PÁIR (a legfrissebb adatokért kattintson a linkre: <https://pair.aki.gov.hu>)

A folyadéktej feldolgozóinak értékesítési árának változása Magyarországon (HUF/liter)

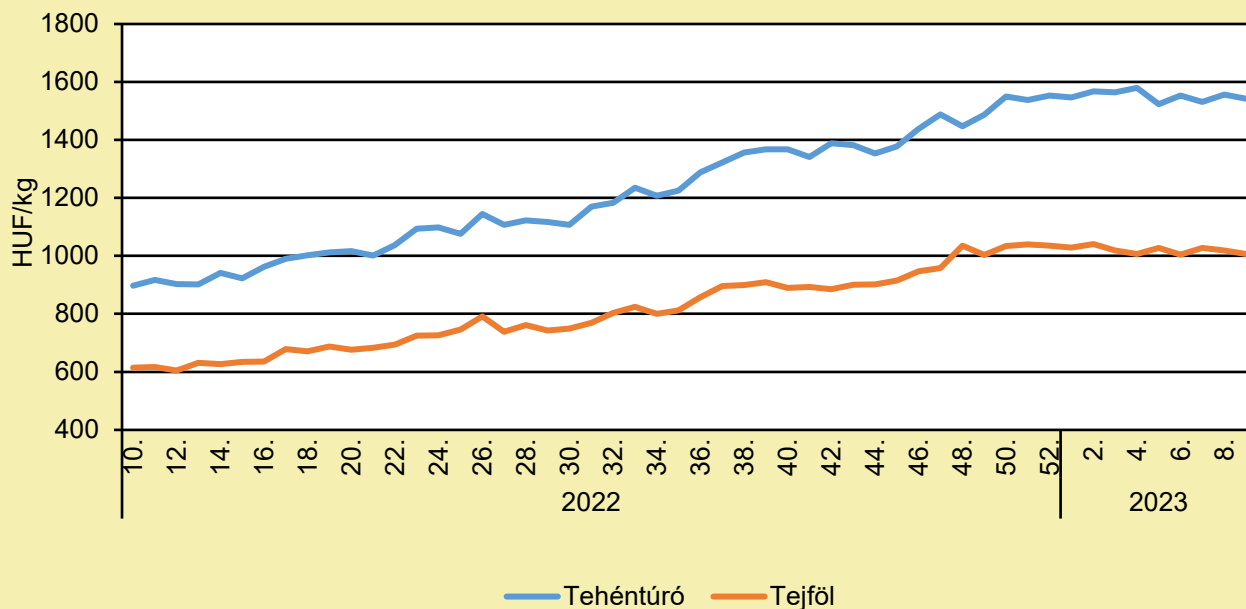
	2022. 9. hét	2023. 8. hét	2023. 9. hét	2023. 9. hét/ 2022. 9. hét (százalék)	2023. 9. hét/ 2023. 8. hét (százalék)
Tej, 2,8%-os, zacskós	207,4	359,6	360,5	173,8	100,3
Tej, 2,8%-os, dobozos	212,8	355,2	356,6	167,6	100,4
Tartós tej, 2,8%-os, dobozos	217,6	348,7	349,0	160,4	100,1
Tartós tej, 1,5%-os, dobozos	192,8	312,5	316,5	164,2	101,3

Megjegyzés: Az ár az áfát nem tartalmazza.

Forrás: AKI PÁIR (a legfrissebb adatokért kattintson a linkre: <https://pair.aki.gov.hu>)

TEJELŐ TEHÉN

A tehéntúró és a tejföl feldolgozó értékesítési ára Magyarországon (2022–2023)



Forrás: AKI PÁIR (a legfrissebb adatokért kattintson a linkre: <https://pair.aki.gov.hu>)

A tehéntúró és a tejföl feldolgozó értékesítési árának változása Magyarországon (HUF/kg)

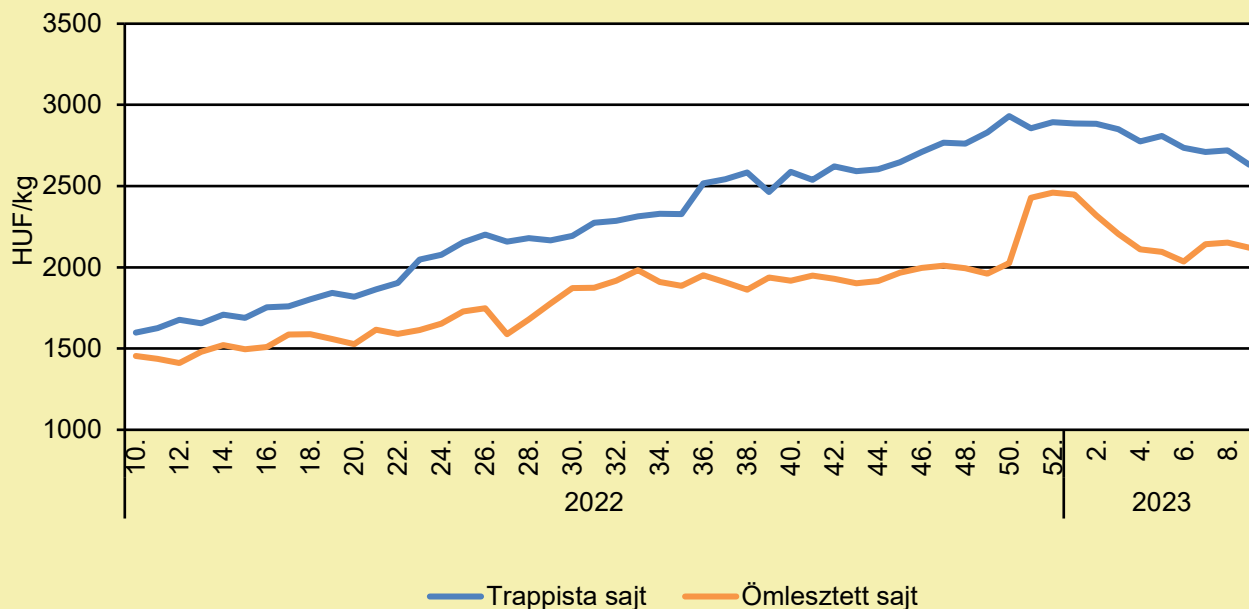
	2022. 9. hét	2023. 8. hét	2023. 9. hét	2023. 9. hét/ 2022. 9. hét (százalék)	2023. 9. hét/ 2023. 8. hét (százalék)
Tehéntúró	889,7	1 556,3	1 541,7	173,3	99,1
Tejföl	592,3	1 018,9	1 006,7	170,0	98,8

Megjegyzés: Az ár az áfát nem tartalmazza,

Forrás: AKI PÁIR (a legfrissebb adatokért kattintson a linkre: <https://pair.aki.gov.hu>)

TEJELŐ TEHÉN

A trappista és az ömlesztett sajt feldolgozó értékesítési ára Magyarországon (2022–2023)



Forrás: AKI PÁIR (a legfrissebb adatokért kattintson a linkre: <https://pair.aki.gov.hu>)

A trappista és az ömlesztett sajt feldolgozó értékesítési árának változása Magyarországon (HUF/kg)

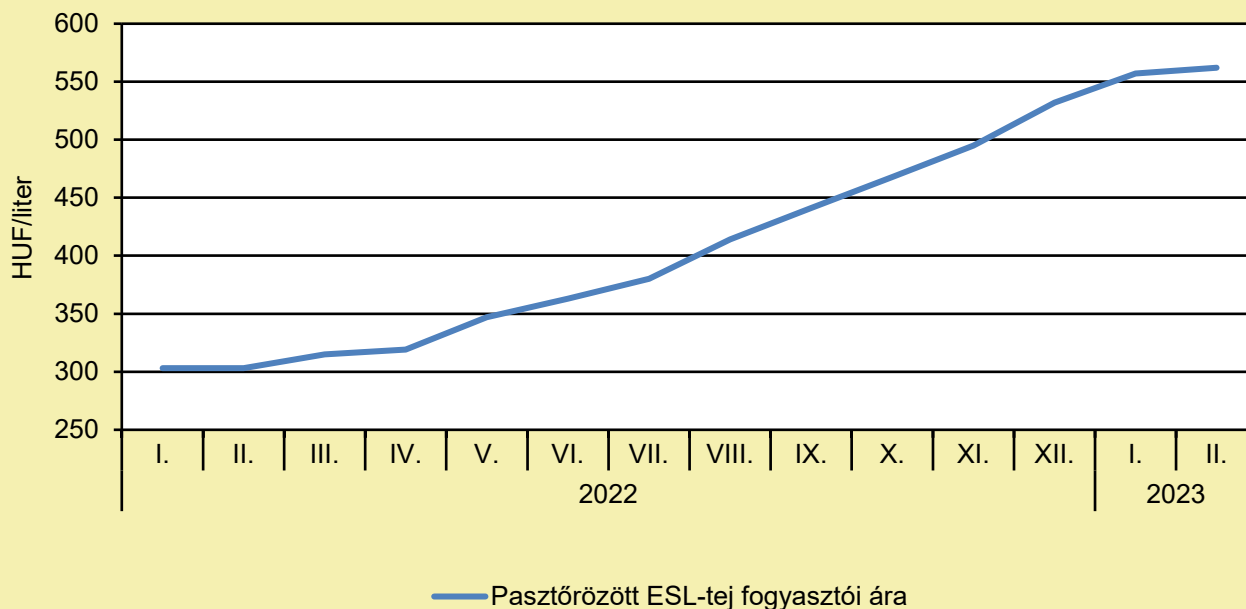
	2022. 9. hét	2023. 8. hét	2023. 9. hét	2023. 9. hét/ 2022. 9. hét (százalék)	2023. 9. hét/ 2023. 8. hét (százalék)
Trappista sajt	1 600,2	2 719,1	2 631,7	164,5	96,8
Ömlesztett sajt	1 425,7	2 152,7	2 121,0	148,8	98,5

Megjegyzés: Az ár az áfát nem tartalmazza.

Forrás: AKI PÁIR (a legfrissebb adatokért kattintson a linkre: <https://pair.aki.gov.hu>)

TEJELŐ TEHÉN

A pasztőrözött tej fogyasztói ára Magyarországon (2022–2023)



Forrás: KSH

A pasztőrözött tej fogyasztói árnak változása Magyarországon (HUF/liter)

	2022. február	2023. január	2023. február	2023. február/ 2022. február (százalék)	2023. február/ 2023. január (százalék)
Pasztőrözött ESL-tej	303	557	562	185,5	100,9

Megjegyzés: 2018. januártól a 2,8% zsírtartalmú pasztőrözött ESL-tej (hosszanfriss tej) fogyasztói ára kerül megfigyelésre. Az ár az áfát tartalmazza. A témában friss adatokat a NAK 15. heti Piaci és Árinformációk kiadványában talál.

Forrás: KSH

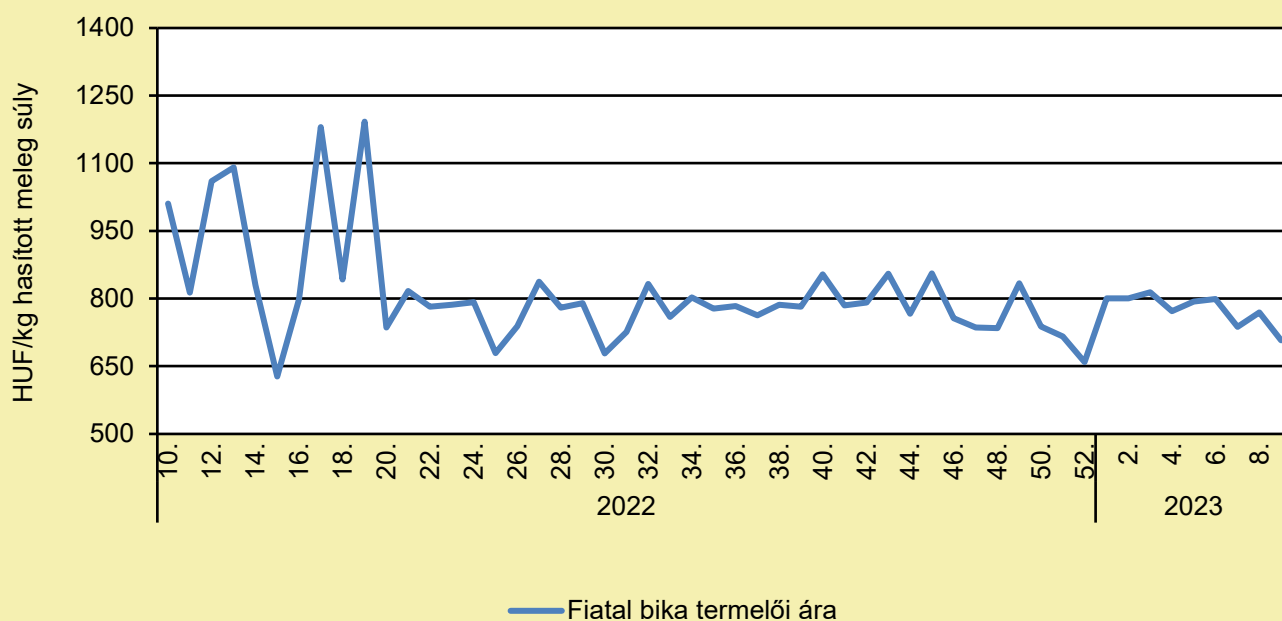
HÚSMARHA

HÁREMBE KERÜLTEK A MAGYAR SZÜRKE SZARVASMARHÁK

(kmp.hu, március 3.)

A Körös-Maros Nemzeti Park Igazgatóság Sóstói Állattartótelepén február eleje óta zajlik a magyar szürke szarvasmarhák háremeztetése. Bízunk benne, hogy a tehenek a következő ellési szezonban is szép borjakkal ajándékoznak majd meg bennünket. Összesen 262 nőivarú egyed – tehen és növendék üsző – került hárembe. Az istállók nagyságától függően a kialakított háremek egyedszáma is eltérő. Az öt háremből a legnagyobbban 110, a másik négyben pedig 40–50 tehen van. Mindegyik háremhez egy-egy bika tartozik. Egy szezonban folyamatosan ugyanaz a bika fedez a háremben, cserére csak akkor kerülhet sor, ha a bika esetleg megsérül, vagy valamilyen egészségügyi problémája merül fel. A háremekben a novembertől januárig tartó ellési szezonban világra jött fiatal borjak is együtt vannak az anyjukkal. A bikákat nem zavarja a borjak jelenléte, nem bántják őket. A Körös-Maros Nemzeti Park Igazgatóság bikagulyája 21 egyedből áll. A február 1-től április 15-ig tartó háremeztetés idejére öt bika a Sóstói Állattartótelepre, négy pedig a Montág-pusztai Állattartótelepre került.

A fiatal bika termelői ára Magyarországon (2022–2023)



Forrás: AKI PÁIR (a legfrissebb adatokért kattintson a linkre: <https://pair.aki.gov.hu>)

A fiatal bika termelői árának változása Magyarországon (HUF/kg hasított meleg súly)

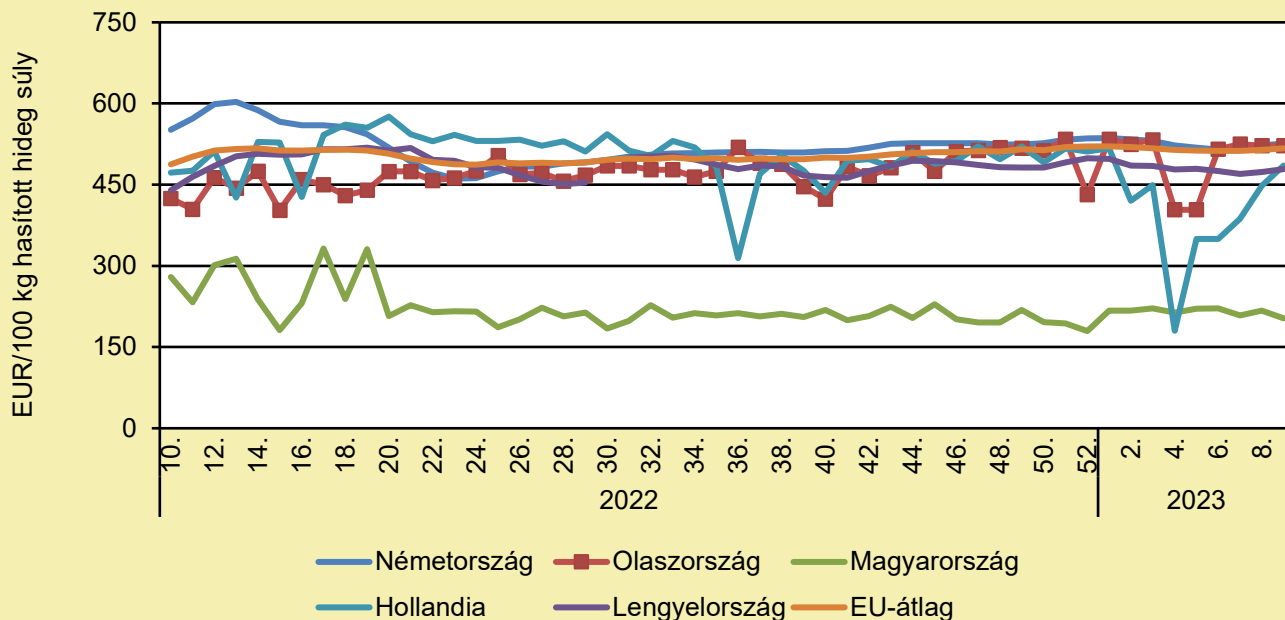
	2022. 9. hét	2023. 8. hét	2023. 9. hét	2023. 9. hét/ 2022. 9. hét (százalék)	2023. 9. hét/ 2023. 8. hét (százalék)
Fiatal bika	999,0	769,2	707,2	70,8	91,9

Megjegyzés: Az ár az áfát és a szállítási költséget nem tartalmazza.

Forrás: AKI PÁIR (a legfrissebb adatokért kattintson a linkre: <https://pair.aki.gov.hu>)

HÚSMARHA

A fiatal bika vágóhídi belépési ára Magyarországon és a fiatal bika „R3” vágóhídi belépési ára az EU-ban (2022–2023)



Forrás: Európai Bizottság

A fiatal bika vágóhídi belépési árának változása Magyarországon és az EU-ban (EUR/100 kg hasított hideg súly)

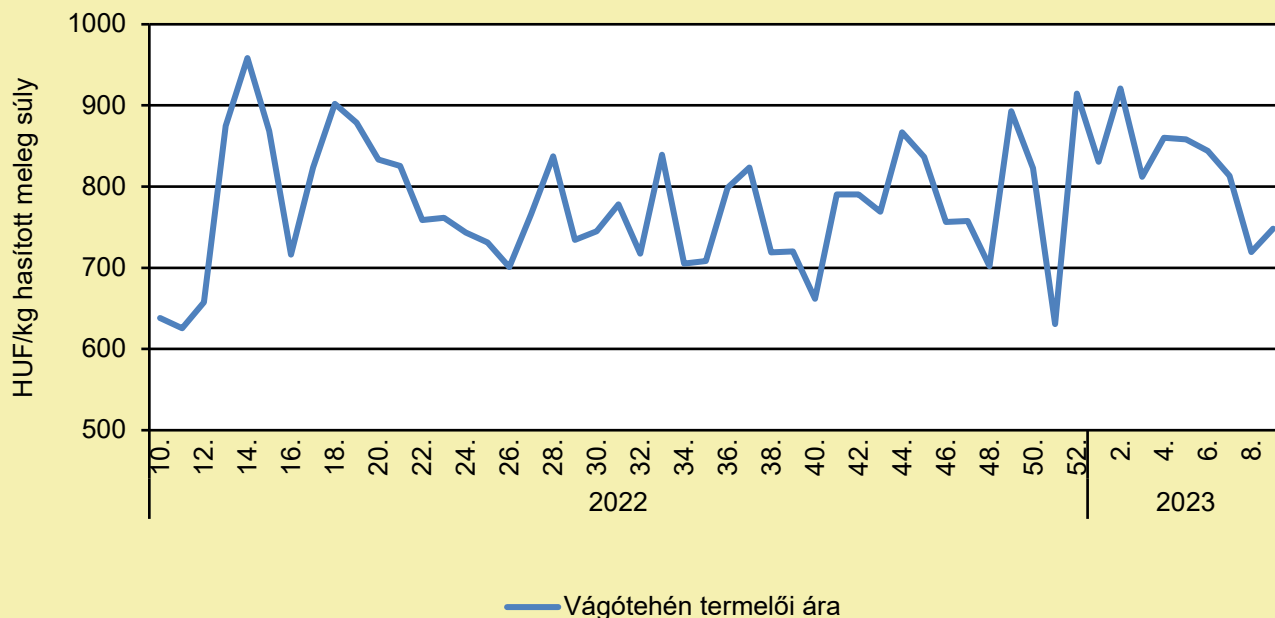
	2022. 9. hét	2023. 8. hét	2023. 9. hét	2023. 9. hét/ 2022. 9. hét (százalék)	2023. 9. hét/ 2023. 8. hét (százalék)
Németország	537,8	522,2	526,0	97,8	100,7
Olaszország	411,4	522,2	522,0	126,9	100,0
Magyarország	280,8	217,5	203,4	72,4	93,5
Hollandia	498,0	448,0	485,0	97,4	108,3
Lengyelország	438,8	473,4	479,0	109,2	101,2
EU	480,1	514,4	517,0	107,7	100,5

Megjegyzés: Az ár a szállítási költséget tartalmazza, az áfát nem.

Forrás: Európai Bizottság

HÚSMARHA

A vágótehén termelői ára Magyarországon (2022–2023)



Forrás: AKI PÁIR (a legfrissebb adatokért kattintson a linkre: <https://pair.aki.gov.hu>)

A vágótehén termelői árának változása Magyarországon (HUF/kg hasított meleg súly)

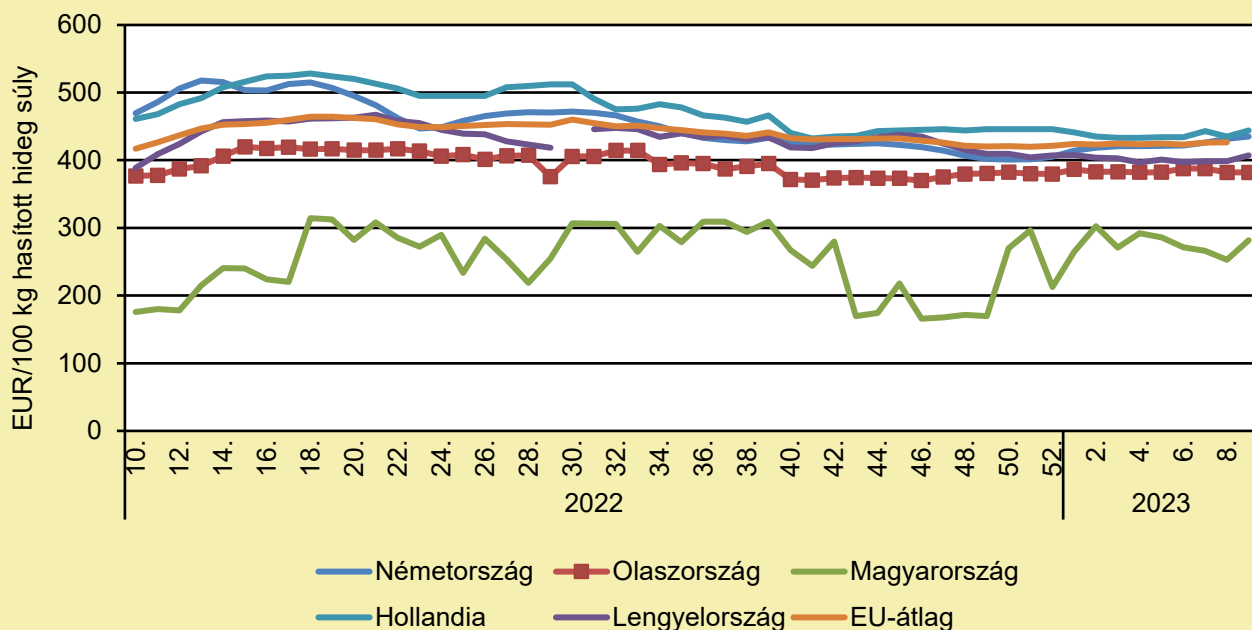
	2022. 9. hét	2023. 8. hét	2023. 9. hét	2023. 9. hét/ 2022. 9. hét (százalék)	2023. 9. hét/ 2023. 8. hét (százalék)
Vágótehén	571,0	719,2	748,1	131,0	104,0

Megjegyzés: Az ár az áfát és a szállítási költséget nem tartalmazza.

Forrás: AKI PÁIR (a legfrissebb adatokért kattintson a linkre: <https://pair.aki.gov.hu>)

HÚSMARHA

A vágótehén „O3” vágóhídi belépési ára Magyarországon és az EU-ban (2022–2023)



Forrás: Európai Bizottság

A vágótehén „O3” vágóhídi belépési árának változása Magyarországon és az EU-ban (EUR/100 kg hasított hideg súly)

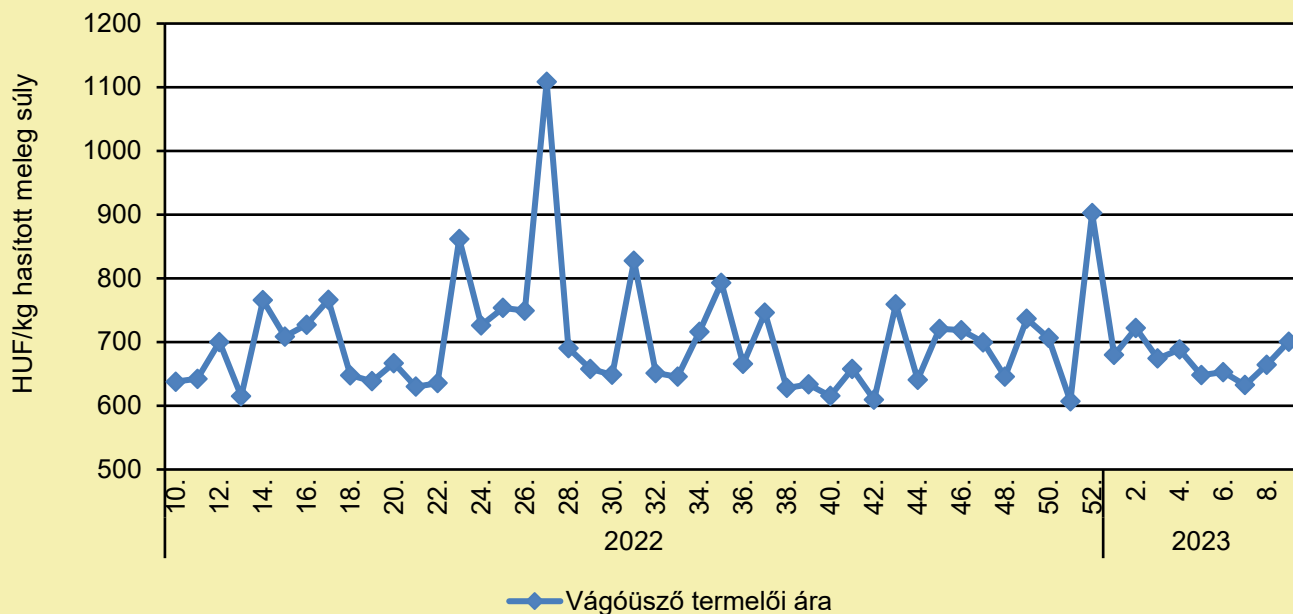
	2022. 9. hét	2023. 8. hét	2023. 9. hét	2023. 9. hét/ 2022. 9. hét (százalék)	2023. 9. hét/ 2023. 8. hét (százalék)
Németország	451,9	431,6	434,9	96,2	100,8
Olaszország	374,3	381,9	381,9	102,0	100,0
Magyarország	178,7	252,8	281,7	157,6	111,4
Hollandia	449,0	435,0	444,0	98,9	102,1
Lengyelország	386,6	398,5	406,9	105,3	102,1
EU	408,0	426,7	431,4	105,7	101,1

Megjegyzés: Az ár a szállítási költséget tartalmazza, az áfát nem.

Forrás: Európai Bizottság

HÚSMARHA

A vágóüsző termelői ára Magyarországon (2022–2023)



Forrás: AKI PÁIR (a legfrissebb adatokért kattintson a linkre: <https://pair.aki.gov.hu>)

A vágóüsző termelői árának változása Magyarországon (HUF/kg hasított meleg súly)

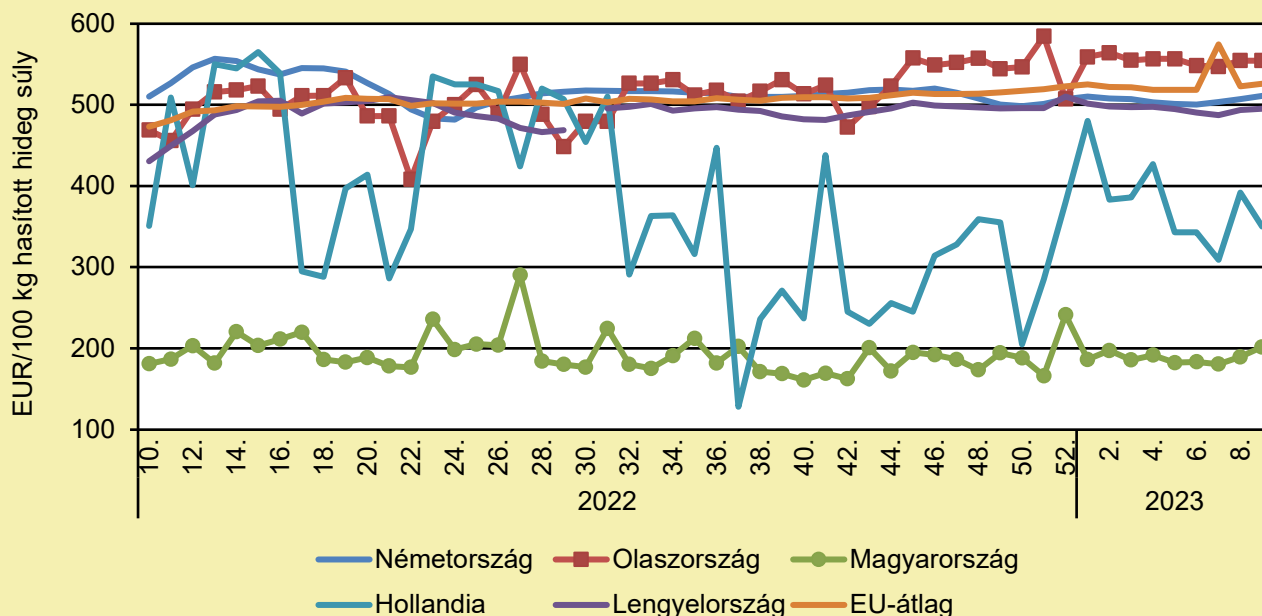
	2022. 9. hét	2023. 8. hét	2023. 9. hét	2023. 9. hét/ 2022. 9. hét (százalék)	2023. 9. hét/ 2023. 8. hét (százalék)
Vágóüsző	585,6	664,3	700,5	119,6	105,5

Megjegyzés: A termelői ár az áfát és a szállítási költséget nem tartalmazza.

Forrás: AKI PÁIR (a legfrissebb adatokért kattintson a linkre: <https://pair.aki.gov.hu>)

HÚSMARHA

A vágóüsző vágóhídi belépési ára Magyarországon és a vágóüsző „R3” vágóhídi belépési ára az EU-ban (2022–2023)



Forrás: Európai Bizottság

A vágóüsző vágóhídi belépési árának változása Magyarországon és az EU-ban (EUR/100 kg hasított hideg súly)

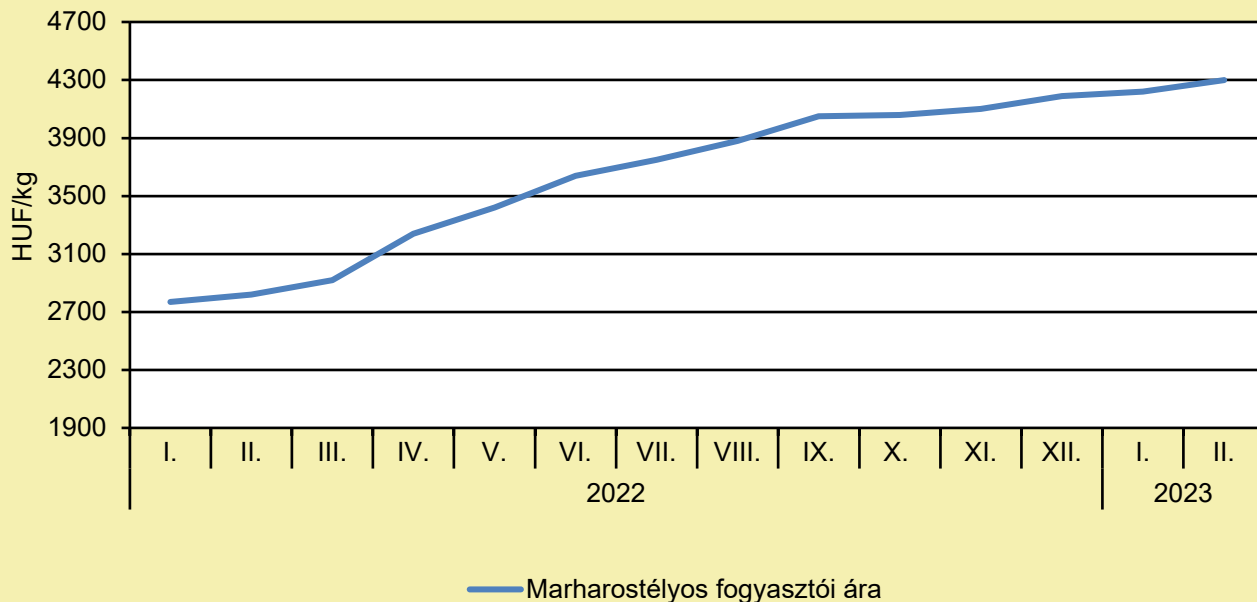
	2022. 9. hét	2023. 8. hét	2023. 9. hét	2023. 9. hét/ 2022. 9. hét (százalék)	2023. 9. hét/ 2023. 8. hét (százalék)
Németország	494,0	506,9	510,7	103,4	100,8
Olaszország	451,0	554,3	554,3	122,9	100,0
Magyarország	168,8	189,5	201,6	119,4	106,4
Hollandia	322,0	392,0	350,0	108,7	89,3
Lengyelország	434,1	493,4	495,1	114,0	100,3
EU	465,4	522,8	526,0	113,0	100,6

Megjegyzés: Az ár a szállítási költséget tartalmazza, az áfát nem.

Forrás: Európai Bizottság

HÚSMARHA

A marharostélyos fogyasztói ára Magyarországon (2022–2023)



Forrás: KSH

A marharostélyos fogyasztói árának változása Magyarországon (HUF/kg)

	2022. február	2023. január	2023. február	2023. február/ 2022. február (százalék)	2023. február/ 2023. január (százalék)
Marharostélyos	2 820	4 220	4 300	152,5	101,9

Megjegyzés: Az ár az áfát tartalmazza. A témában a következő friss adatokat a NAK 15. heti Piaci és Árinformációk kiadványában találja.

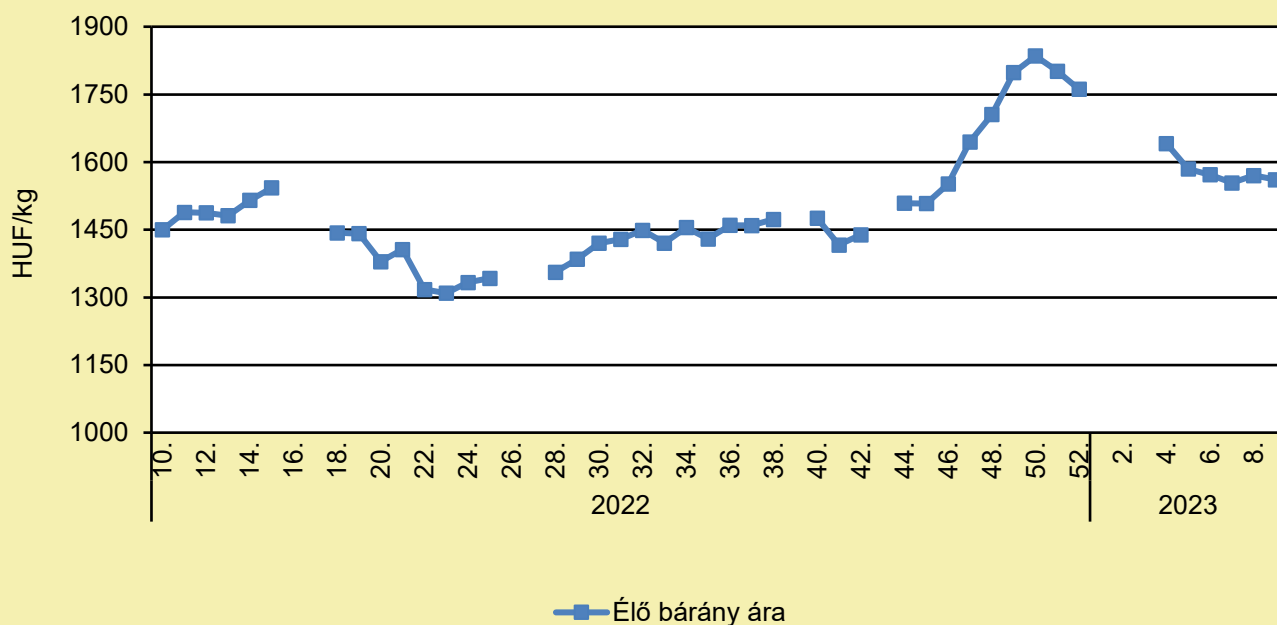
Forrás: KSH

JUH ÉS KECSKE

A VÁROSI BÁRÁNYOK A PARKOK MELLETT AZ EMBEREKNEK IS JÓT TESZNEK (magyarmezogazdasag.hu, március 5.)

Két éve minden évben kihajtják azt a 25 juhot, melyek a Davisben, a Kaliforniai Egyetem különböző parkos területeit legelik, ezáltal nemcsak „fűvet nyírnak”, hanem trágyáznak is, ami javítja az ökoszisztémát. A 2021-ben indult projektben négy fajtát használnak: suffolk, hampshire, southdown és dorset. A cél az volt, hogy megállapítsák, valóban segíti-e a városi zöldfelületeket a legeltetés, és ha igen, akkor ezzel elősegítsék az újfajta területkezelés elterjesztését. A program azonban nemcsak a növényi és állati életközösségek javulását eredményezte – írja a Sciencedaily. A teljes cikk [itt olvasható](#).

Az élő bárány termelői ára Magyarországon (2022–2023)



Forrás: AKI PÁIR (a legfrissebb adatokért kattintson a linkre: <https://pair.aki.gov.hu>)

Az élő bárány termelői árának változása Magyarországon (HUF/kg)

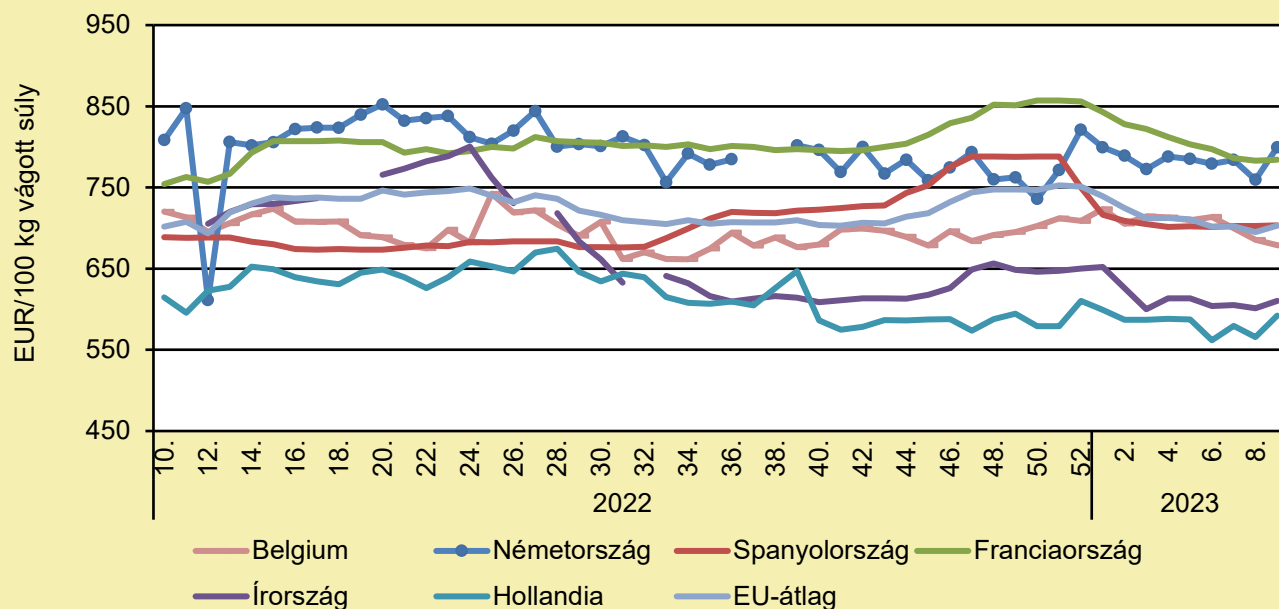
	2022. 9. hét	2023. 8. hét	2023. 9. hét	2023. 9. hét/ 2022. 9. hét (százalék)	2023. 9. hét/ 2023. 8. hét (százalék)
Élő bárány	1 391,5	1 570,6	1 561,2	112,2	99,4

Megjegyzés: A termelői ár az áfát és a szállítási költséget nem tartalmazza.

Forrás: AKI PÁIR (a legfrissebb adatokért kattintson a linkre: <https://pair.aki.gov.hu>)

JUH ÉS KECSKE

A nehéz bárány termelői ára Nyugat- és Dél-Európában (2022–2023)



Forrás: Európai Bizottság

A nehéz bárány termelői árának változása Nyugat- és Dél-Európában (EUR/100 kg vágott súly)

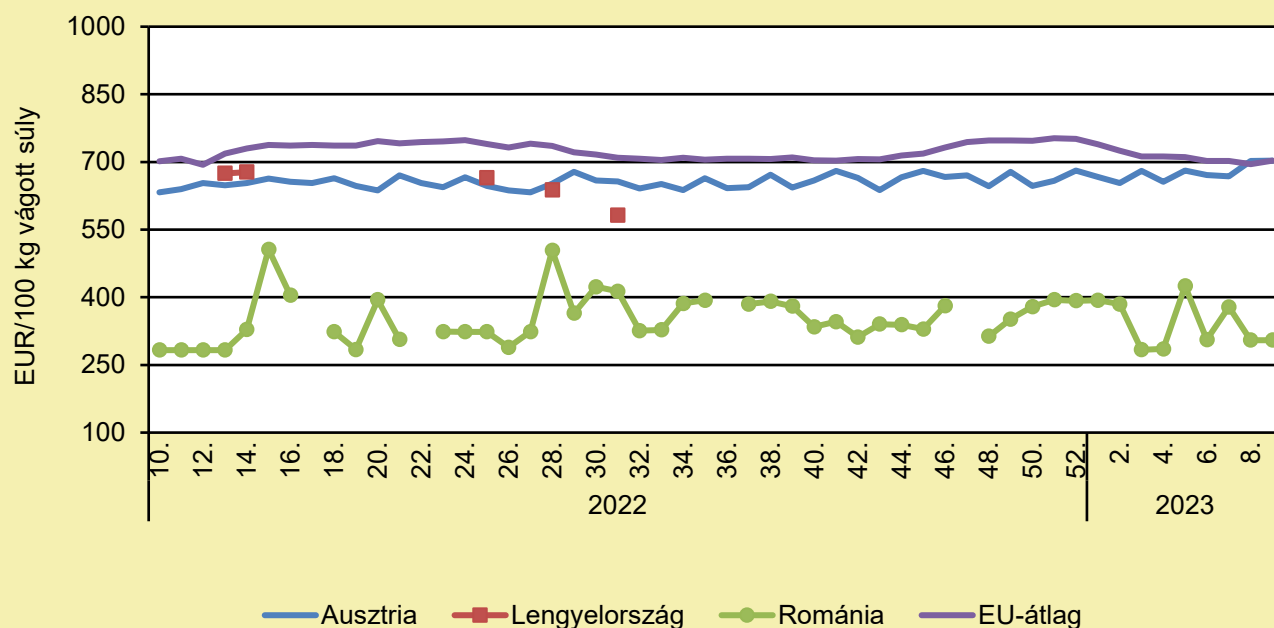
	2022. 9. hét	2023. 8. hét	2023. 9. hét	2023. 9. hét/ 2022. 9. hét százalék	2023. 9. hét/ 2023. 8. hét százalék
Belgium	718,6	685,5	678,8	94,5	99,0
Németország	723,8	759,5	799,5	110,5	105,3
Spanyolország	684,8	702,7	703,2	102,7	100,1
Franciaország	744,0	783,0	784,0	105,4	100,1
Írország	673,6	601,3	610,5	90,6	101,5
Hollandia	639,5	565,6	592,3	92,6	104,7
EU	694,6	695,1	703,0	101,2	101,1

Megjegyzés: Az ár a szállítási költséget tartalmazza, az áfát nem.

Forrás: Európai Bizottság

JUH ÉS KECSKE

A nehéz bárány termelői ára Közép-Európában (2022–2023)



Forrás: Európai Bizottság

A nehéz bárány termelői ára Közép-Európában (EUR/100 kg vágott súly)

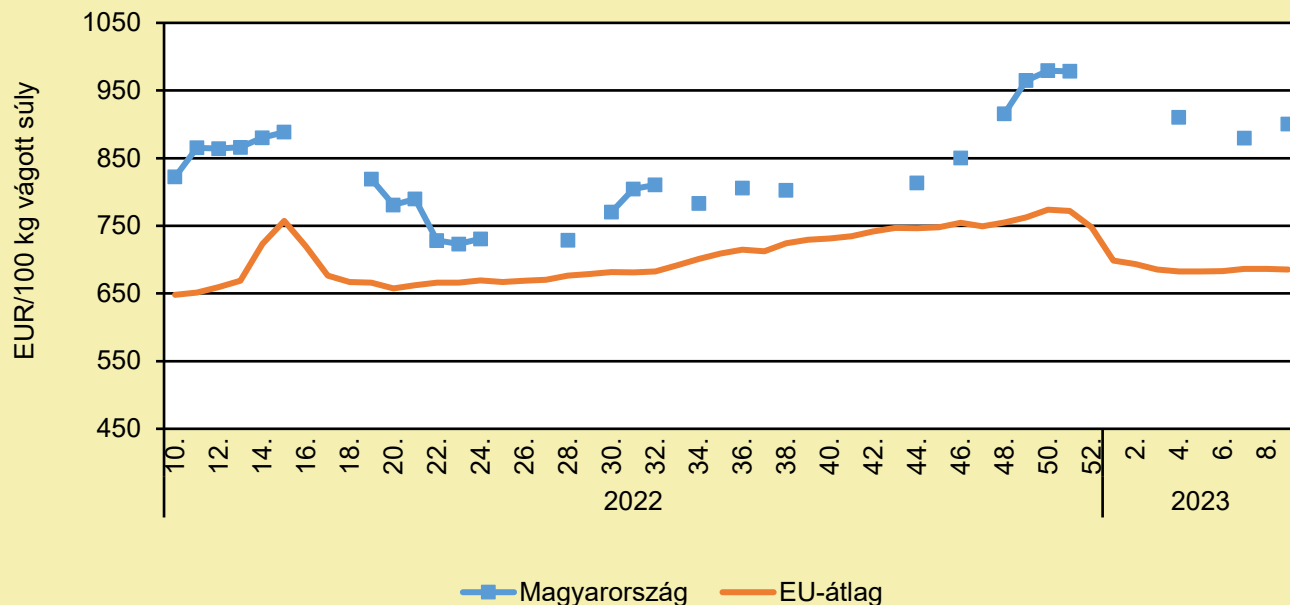
	2022. 9. hét	2023. 8. hét	2023. 9. hét	2023. 9. hét/ 2022. 9. hét (százalék)	2023. 9. hét/ 2023. 8. hét (százalék)
Ausztria	639,0	702,0	703,0	110,0	100,1
Lengyelország	—	—	—	—	—
Románia	474,8	305,0	304,8	64,2	100,0
EU	694,6	695,1	703,0	101,2	101,1

Megjegyzés: Az ár a szállítási költséget tartalmazza, az áfát nem.

Forrás: Európai Bizottság

JUH ÉS KECSKE

A könnyű bárány termelői ára Magyarországon és az EU-ban (2022–2023)



Forrás: Európai Bizottság

A könnyű bárány termelői árának változása Magyarországon és az EU-ban (EUR/100 kg vágott súly)

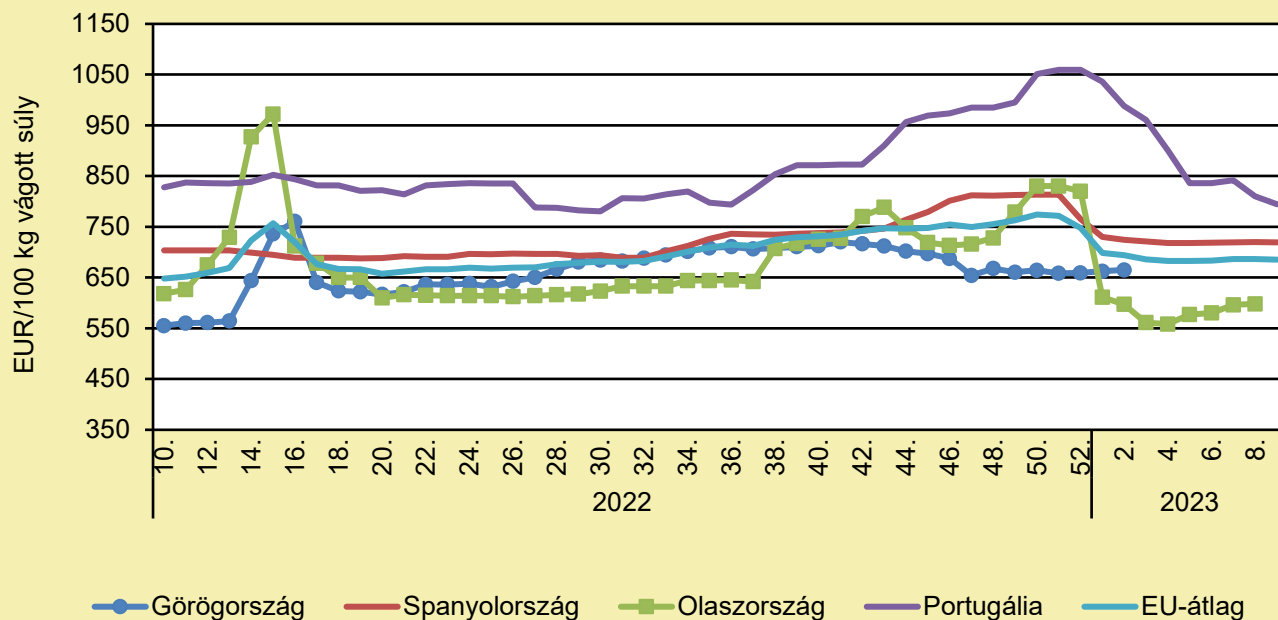
	2022. 9. hét	2023. 8. hét	2023. 9. hét	2023. 9. hét/ 2022. 9. hét százalék	2023. 9. hét/ 2023. 8. hét százalék
Magyarország	804,6	–	900,5	111,9	–
EU	647,6	686,4	685,2	105,8	99,8

Megjegyzés: Az ár a szállítási költséget tartalmazza, az áfát nem.

Forrás: Európai Bizottság

JUH ÉS KECSKE

A könnyű bárány termelői ára Nyugat- és Dél-Európában (2022–2023)



Forrás: Európai Bizottság

A könnyű bárány termelői árának változása Nyugat- és Dél-Európában (EUR/100 kg vágott súly)

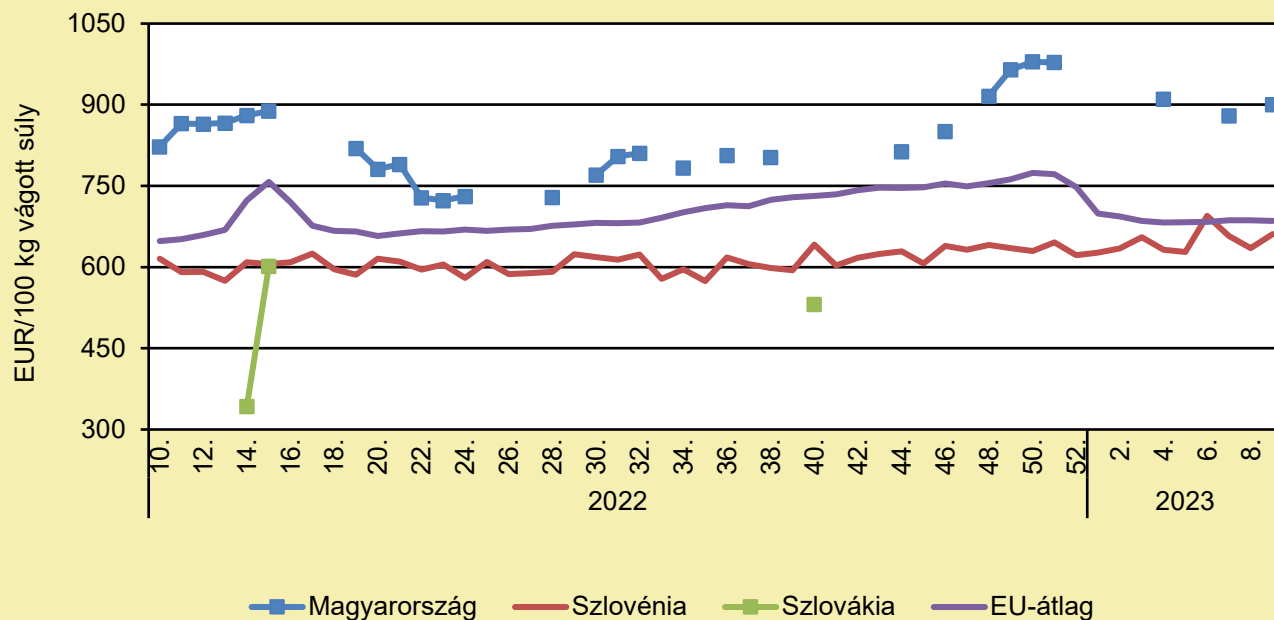
	2022. 9. hét	2023. 8. hét	2023. 9. hét	2023. 9. hét/ 2022. 9. hét százalék	2023. 9. hét/ 2023. 8. hét százalék
Görögország	553,3	–	–	–	–
Spanyolország	700,7	719,7	719,4	102,7	100,0
Olaszország	622,0	598,0	–	–	–
Portugália	834,3	809,9	794,3	95,2	98,1
EU	647,6	686,4	685,2	105,8	99,8

Megjegyzés: Az ár a szállítási költséget tartalmazza, az áfát nem.

Forrás: Európai Bizottság

JUH ÉS KECSKE

A könnyű bárány termelői ára Közép-Európában (2022–2023)



Forrás: Európai Bizottság

A könnyű bárány termelői árának változása Közép-Európában (EUR/100 kg vágott súly)

	2022. 9. hét	2023. 8. hét	2023. 9. hét	2023. 9. hét/ 2022. 9. hét százalék	2023. 9. hét/ 2023. 8. hét százalék
Magyarország	804,6	–	900,5	111,9	–
Szlovénia	586,3	634,7	660,9	112,7	104,1
Szlovákia	–	–	–	–	–
EU	647,6	686,4	685,2	105,8	99,8

Megjegyzés: Az ár a szállítási költséget tartalmazza, az áfát nem.

Forrás: Európai Bizottság

TAKARMÁNYIPAR

A MODERN KEVERÉKTAKARMÁNY GYÁRTÁSÁNAK JELENTŐSÉGE

(NAK/European Livestock Voice, március 1.)

A Copa-Cogeca az állattenyésztési élelmiszerláncban tevékenykedő, hasonló gondolkodású uniós partnerekből álló, „Európai Állattenyésztés Hangja” elnevezésű csoporttal indított kampányának keretében újabb kommunikációs anyagot tett közzé, melyben a szigorú szabályozási keretrendszer szerint működő, a takarmányozás-tudományi ismeretekre és korszerű takarmányfeldolgozási technológiákra alapozott keveréktakarmány-gyártás gazdasági, állatjóléti, állat- és humánegészségügyi jelentőségére hívja fel a figyelmet. A teljes [cikk itt érhető el](#).

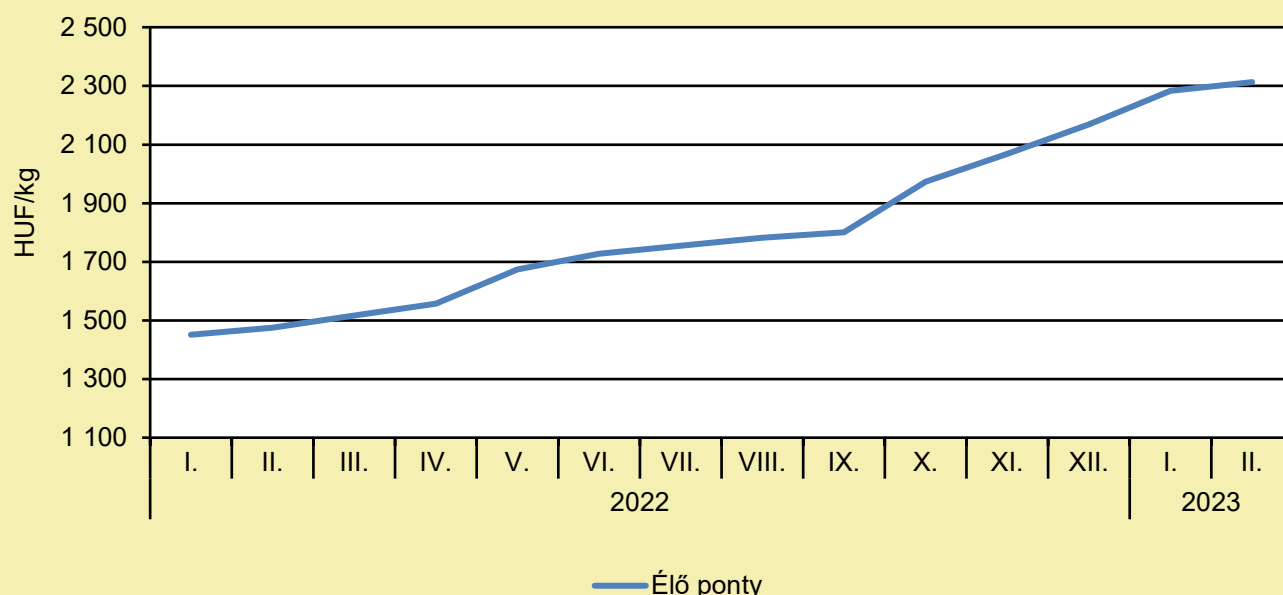
HALÁSZAT

NÉGY RAGADOZÓ HALAT IS TILOS FOGNI MÁRCIUSTÓL

(sokszinuvek.24.hu/Pecaverzum, március 2.)

Március 1-jével négy halfaj esetében is tilalom lépett életbe: mérettől függetlenül tilos megtartani a balint, a sügért, a süllőt és a kősüllőt. A csuka is védelem alatt áll február elejétől március 28-ig. A balint, a sügért, a süllőt április 28-ig, a kősüllőt június 30-ig nem lehet hazavinni a horgászoknak. Az Országos Horgászrend szerint a „tilalmi idővel védett vagy jogszabály által védettnek nyilvánított, illetve nem fogható hal megtartása” miatt 1-től 3 évig tartó horgászattól való eltiltás szabható ki a szabálytalan horgászra.

Az élő ponty fogyasztói átlagárának alakulása Magyarországon (2022–2023)



Forrás: AKI

Néhány haltermék fogyasztói átlagárának alakulása Magyarországon (HUF/kg)

	2022. február	2023. január	2023. február	2023. február/ 2022. február (százalék)	2023. február/ 2023. január (százalék)
Élő ponty	1 476	2 284	2 313	156,7	101,3
Pontyszelet	2 590	3 858	3 868	149,3	100,3
Bőrös afrikai harcsafilé	3 346	4 494	4 459	133,3	99,2
Busatörzs	1 433	2 310	2 307	161,0	99,9
Busaszelet	1 711	2 335	2 300	134,4	98,5
Lazacfilé	6 015	8 814	9 089	151,1	103,1

Megjegyzés: A témában a következő friss adatokat a NAK 13. heti Piaci és Árinformációk kiadványában találja.

Forrás: AKI

HALÁSZAT

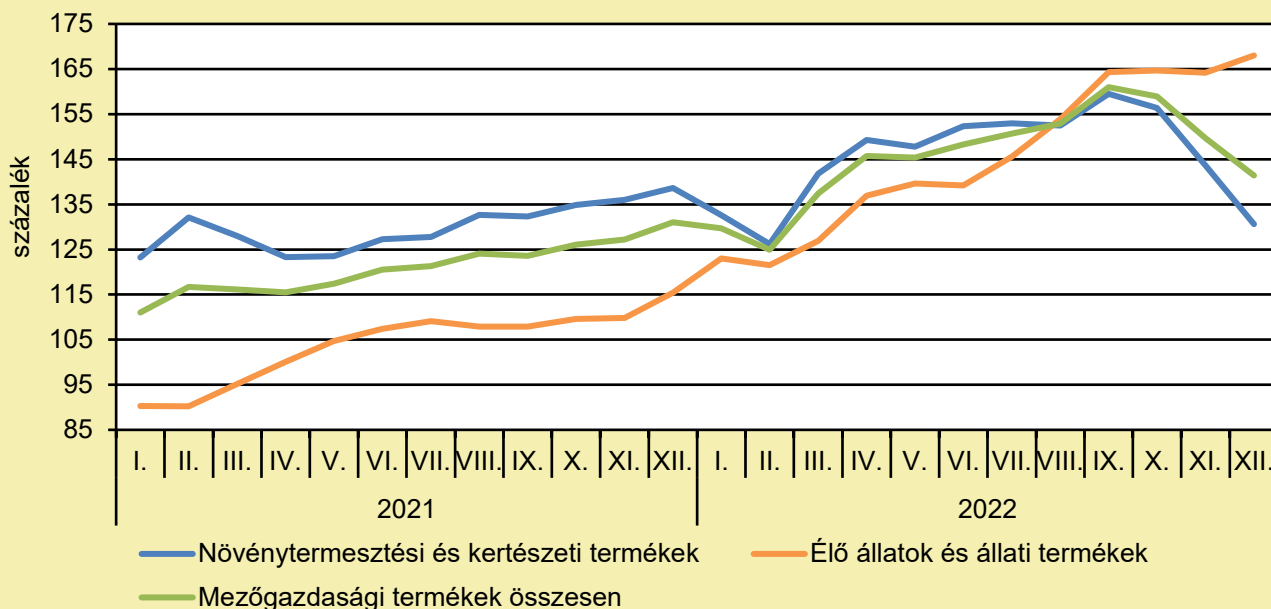
HORGÁSZ SHOW 2023

(horgaszshow.hu, március)

2023. március 17–19. között újra Horgász Show lesz Budapesten. A BOK Csarnokban megrendezett kiállítás és vásár a legnagyobb tavaszi horgászesemény Magyarországon, így kötelező program a pecázás szerelmeseinek. Részletek, program [itt érhető el.](#)

AGRÁRÁGAZAT ÁLTALÁBAN

A mezőgazdasági termelői árak alakulása (előző év azonos időszaka = 100 százalék)



Megjegyzés: A témában a következő friss adatokat a NAK 11. heti Piaci és Árinformációk kiadványában találja.
Forrás: KSH-adatok alapján AKI-szerkesztés

LÉNYEGES INFORMÁCIÓK A TERMELÉSHEZ KÖTÖTT TÁMOGATÁSOKRÓL

(NAK, március 2.)

Az uniós Közös Agrárpolitika támogatásai közül a termeléshez kötötteket ismerteti a NAK és az Agrárminisztérium közös kiadványa. Az általános információk mellett sorra veszi a növénytermesztéshez, illetve az állattenyésztéshez tartozó termeléshez kötött támogatásokat. Fontos újdonság, hogy a termeléshez kötött támogatások feltételrendszere 2023-tól összhangban kell legyen a víz keretirányelvvel, emiatt pedig célzott ellenőrzések keretében vizsgálják majd a hatóságok a víz mennyiségi és minőségi védelmét garantáló előírások betartását. Fontos, hogy a vízhasználati engedély vagy környezetvédelmi engedély nem feltétel, illetve annak hiánya nem jelenti a támogatásból való automatikus kizárást. A kiadvány és a Közös Agrárpolitikával (KAP) kapcsolatos további információk a [Kamara KAP-2023–2027](#) gyűjtőoldalán elérhetőek.

INDUL AZ AGRÁRMINISZTERIUM ÚJ AGRÁRTÁMOGATÁSI HONLAPJA

(NAK/AM, március 6.)

A Közös Agrárpolitika Stratégia terv keretei között a területalapú támogatások szabályait és az új támogatási formákat is bemutató, a gazdálkodók minél szélesebb körű tájékoztatását szolgáló új honlapot indít az Agrárminisztérium, mely [itt érhető el](#). Az oldalon megtalálható a területalapú támogatások megváltozott zöld feltételeit tartalmazó részletes kiadvány is.

ÉLELMISZERIPAR ÁLTALÁBAN

KÖNNYÍTÉS A BELFÖLDRE ELŐÁLLÍTÓ ÉLELMISZERIPARI VÁLLALKOZÁSOKNAK A NETA-VÁLTOZÁSBAN

(NAK, március 6.)

A Nemzeti Agrárgazdasági Kamara (NAK) jelzésének is köszönhetően, megszűnt a belföldi piacra értékesítő, NETA-köteles terméket előállító élelmiszeripari vállalkozások népegészségügyi termékadó-fizetési kötelezettségek halmozódásából eredő hátránya. Ezáltal a magyarországi feldolgozók nem lesznek a belpiacon sem versenyhátrányban a külföldi cégek importtermékeivel szemben. A módosítás eredményeként, 2023. március 1-től népegészségügyi termékadómentessé válnak azon mennyiségű – egyébként végső felhasználásban NETA-köteles – alapanyagok, amelyeket belföldi piacra történő NETA-köteles termékek előállításához használnak fel, és amely összetett összetevőjű termékek után a feldolgozást végző vállalkozás NETA-fizetési kötelezettséget teljesít. Az alapanyagok mentességi feltétele, hogy a felhasználás szándékáról a vevő az adóalany felé az értékesítéskor nyilatkozik, valamint az adófizetés tényét, az értékesített saját termék előállításához felhasznált, az adóalanytól beszerzett adóköteles termék mennyiségét, az adóalany számára – a nyilatkozattétel napjától számított 366 napon belül – hitelt érdemlően igazolja.

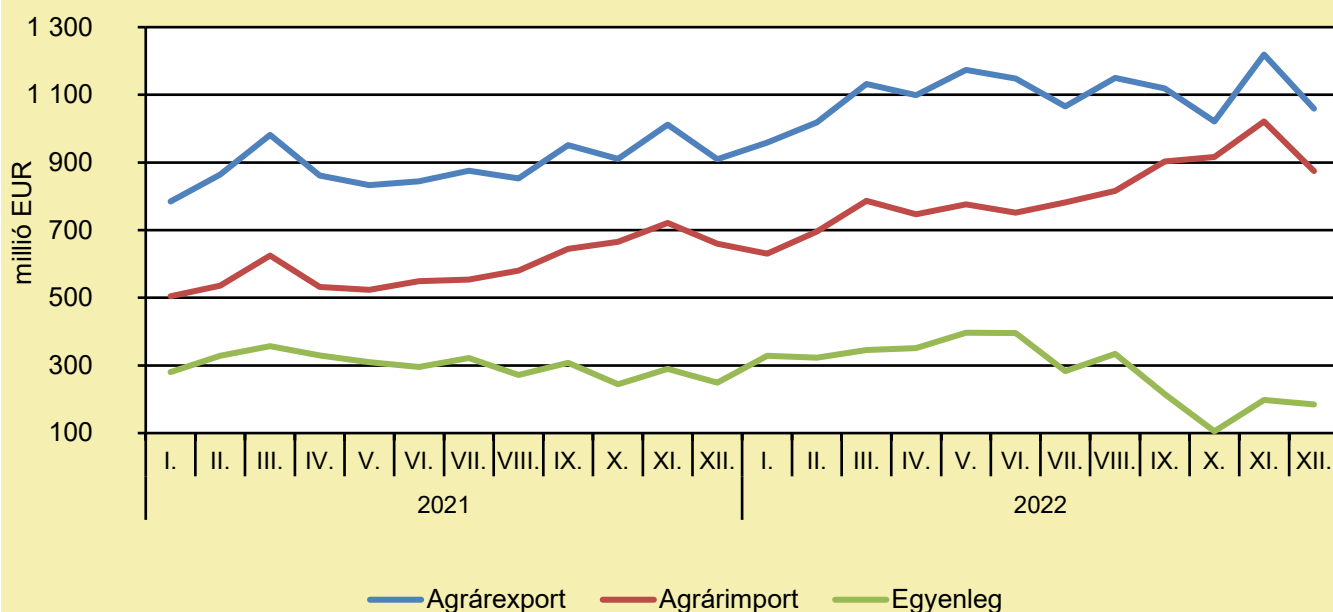
ÉLELMISZER-KERESKEDELEM

ÉLELMISZER-KÜLKERESKEDELEM

(KSH-adatok alapján AKI-szerkesztés, március)

A mezőgazdasági és élelmiszeripari termékek exportértéke 16,4, importértéke 32,4 százalékkal emelkedett, az egyenleg pedig 26,1 százalékkal volt kevesebb 2022 decemberében az előző év azonos időszakához képest. A mezőgazdasági és élelmiszeripari termékek kivitelének értéke 1059 millió eurót, behozatalának értéke 874 millió eurót tett ki, az agrár-külkereskedelem aktívuma 185 millió euró volt 2022 tizenkettedik hónapjában, azaz 65 millió euróval kevesebb, mint egy évvel korábban.

Az agrár-külkereskedelem havonkénti alakulása



Megjegyzés: A témában a következő friss adatokat a NAK 14. heti Piaci és Árinformációk kiadványában találja.
Forrás: KSH-adatok alapján AKI-szerkesztés

ÉLELMISZER-KERESKEDELEM

ANUGA – NEMZETKÖZI ÉLELMISZER ÉS ITAL SZAKKIÁLLÍTÁS (amc.hu, március)

Az Agrármarketing Centrum (AMC) – a korábbi évekhez hasonlóan – 2023-ban is lehetőséget biztosít a magyar élelmiszeripari cégek számára az ANUGA magyar nemzeti standján való megjelenésre. A két-évente megrendezett ANUGA, a világ vezető élelmiszer- és vendéglátóipari szakvására, 2023-ban 37. alkalommal nyitja meg kapuit. A világos tematika és a felvonultatott árukínálat átfogó képet ad a globális piacról, bemutatja a világ élelmiszergyártóinak teljes spektrumát és a legújabb termékeket. Jelentőségét mutatják a rendezvényt jellemző számok: a járványidőszakot megelőzően közel 8 ezer kiállító és 170 ezer látogató vett részt a majdnem 300 ezer négyzetméternyi területen. Részletek [itt érhetők el](#).

Felelős kiadó:



NEMZETI
AGRÁRGAZDASÁGI
KAMARA

Nemzeti Agrárgazdasági Kamara
H-1115 Budapest, Bartók Béla út 105–113.
Telefon: +36 80 900 365 (zöld szám)
www.nak.hu
piac@nak.hu

A kiadványt összeállítja és szerkeszti:



Agrárközgazdasági Intézet
H-1093 Budapest, Zsil utca 3–5.
Telefon: (+36 1) 217-1011
www.aki.gov.hu
aki@aki.gov.hu