

2023/6. HÉT

# NAK PIACI ÉS ÁRINFORMÁCIÓK

A NEMZETI AGRÁRGAZDASÁGI KAMARA PIACFIGYELŐ HÍRSZOLGÁLATA

## Állattenyésztés



NEMZETI  
AGRÁRGAZDASÁGI  
KAMARA



Agrárközgazdasági  
Intézet

# KÖSZÖNTŐ



**Tisztelt Tagunk!**

A [Nemzeti Agrárgazdasági Kamara](#) (NAK) legfontosabb feladata, hogy hasznos és értékteremtő szolgáltatásokkal segítse tagjait. Ezek egyike piacfigyelő hírszolgálatunk, a NAK Piaci és Árinformációk.

Heti rendszerességgel frissülő összeállításunk célja, hogy hozzájáruljunk tagjaink magas színvonalú, naprakész informáltságához és ezen keresztül megalapozott üzleti döntéseihez. Kiadványunkban ágazatonként rendszerezve nyújtjuk át Önnek az adott hétre vonatkozó legfrissebb piaci és szakmai információkat – külön a növénytermesztési és az állattenyésztési szektorra.

Felhívom figyelmét, hogy a korábban megjelent összeállítások is folyamatosan elérhetők a NAK honlapján található [archívumban](#).

Őszintén remélem, hogy kiadványunkkal hasznos segítséget tudunk Önnek nyújtani munkájához, vállalkozása sikerességéhez. Visszajelzéseit, javaslatait szívesen fogadjuk a [piac@nak.hu](mailto:piac@nak.hu) e-mail címre.

Üdvözlettel:  
Györfy Balázs

# TARTALOMJEGYZÉK

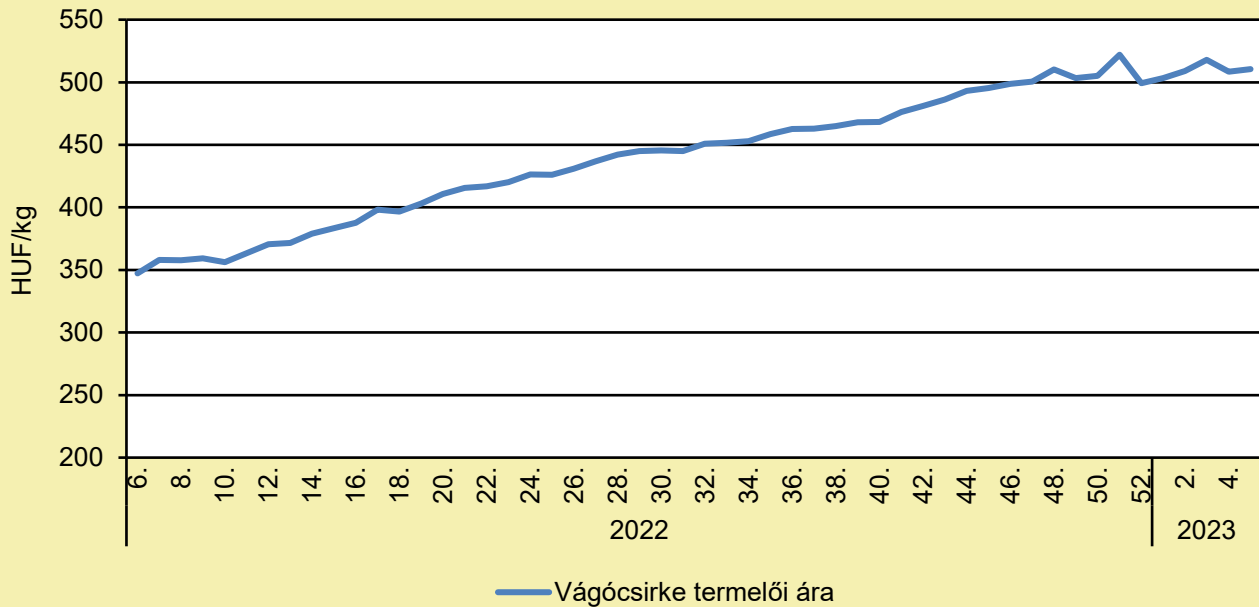
<b>RÖVIDÍTÉSEK JEGYZÉKE</b>	<b>4</b>
<b>BROJLER</b>	<b>5</b>
<b>PULYKA</b>	<b>11</b>
<b>EGYÉB SZÁRNYAS</b>	<b>13</b>
<b>TOJÁS</b>	<b>14</b>
<b>SERTÉS</b>	<b>19</b>
<b>TEJELŐ TEHÉN</b>	<b>26</b>
<b>HÚSMARHA</b>	<b>33</b>
<b>JUH ÉS KECSKE</b>	<b>40</b>
<b>TAKARMÁNYIPAR</b>	<b>46</b>
<b>HALÁSZAT</b>	<b>47</b>
<b>AGRÁRÁGAZAT ÁLTALÁBAN</b>	<b>48</b>
<b>ÉLELMISZERIPAR ÁLTALÁBAN</b>	<b>50</b>
<b>ÉLELMISZER-KERESKEDELEM</b>	<b>51</b>

## RÖVIDÍTÉSEK JEGYZÉKE

AKI	Agrárközgazdasági Intézet
AKI PÁIR	Agrárközgazdasági Intézet Piaci Árinformációs Rendszer
EU	European Union ( <i>Európai Unió</i> )
AM	Agrárminisztérium
KSH	Központi Statisztikai Hivatal
MNB	Magyar Nemzeti Bank
MTI	Magyar Távirati Iroda
USDA	United States Department of Agriculture ( <i>az Amerikai Egyesült Államok Mezőgazdasági Minisztériuma</i> )

# BROJLER

## A vágócsirke termelői ára Magyarországon (2022–2023)



Forrás: AKI PÁIR (a legfrissebb adatokért kattintson a linkre: <https://pair.aki.gov.hu>)

## A vágócsirke termelői árának változása Magyarországon (HUF/kg)

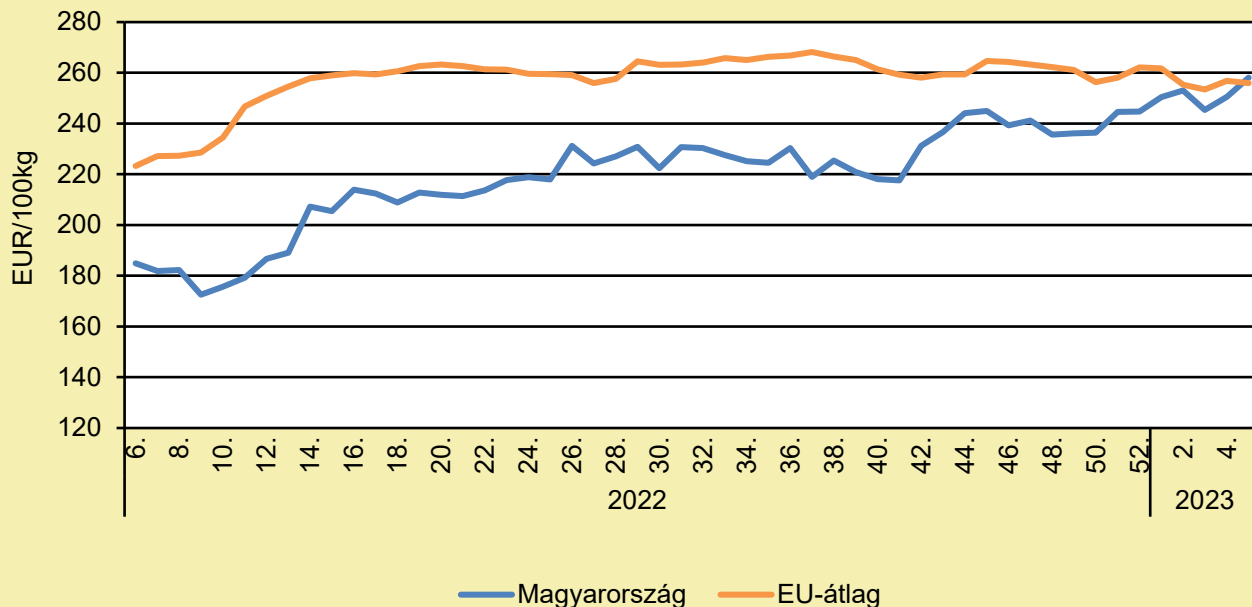
	2022. 5. hét	2023. 4. hét	2023. 5. hét	2023. 5. hét/ 2022. 5. hét (százalék)	2023. 5. hét/ 2023. 4. hét (százalék)
Vágócsirke	347,7	508,4	510,4	146,8	100,4

Megjegyzés: Az élősúlyos termelői ár az áfát és a szállítási költséget nem tartalmazza.

Forrás: AKI PÁIR (a legfrissebb adatokért kattintson a linkre: <https://pair.aki.gov.hu>)

# BROJLER

## Az egész csirke (65 százalékos) feldolgozói értékesítési ára Magyarországon és az EU-ban (2022–2023)



Forrás: AKI PÁIR (a legfrissebb adatokért kattintson a linkre: <https://pair.aki.gov.hu>)

## Az egész csirke (65 százalékos) feldolgozói értékesítési árának változása Magyarországon és az EU-ban (EUR/100 kg)

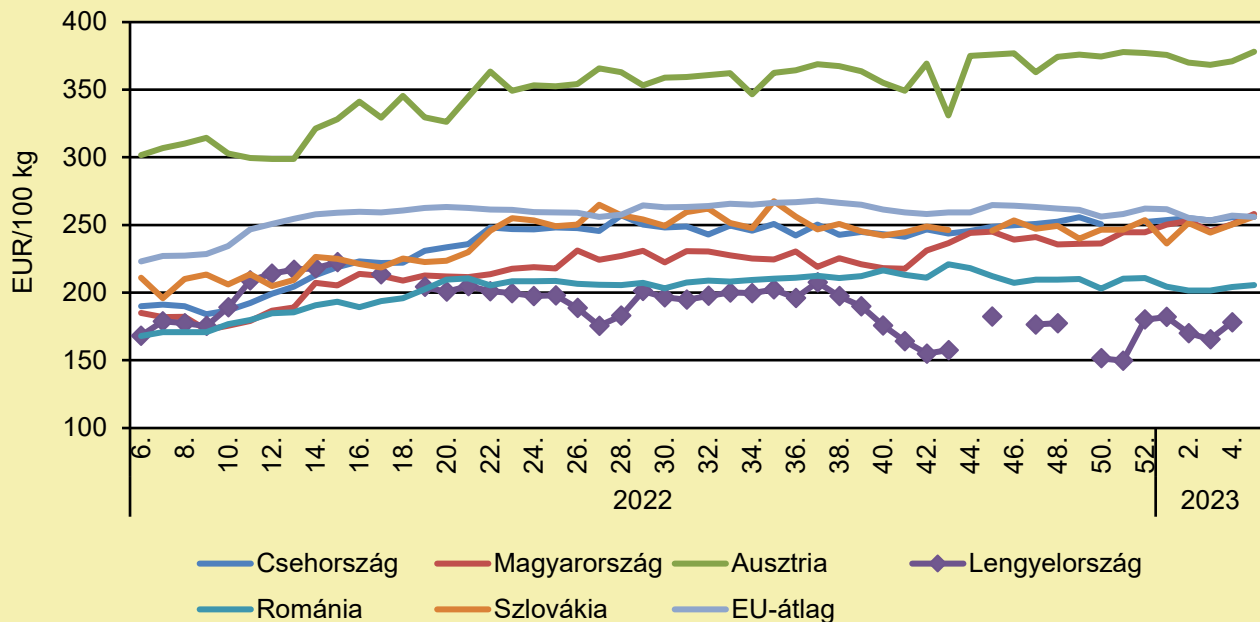
	2022. 5. hét	2023. 4. hét	2023. 5. hét	2023. 5. hét/ 2022. 5. hét (százalék)	2023. 5. hét/ 2023. 4. hét (százalék)
Magyarország	179,3	250,5	258,1	143,9	103,0
EU	223,1	256,9	255,9	114,7	99,6

Megjegyzés: Az ár az áfát nem tartalmazza.

Forrás: AKI PÁIR (a legfrissebb adatokért kattintson a linkre: <https://pair.aki.gov.hu>)

# BROJLER

## Az egész csirke (65 százalékos) feldolgozói értékesítési ára Közép-Európában (2022–2023)



Forrás: Európai Bizottság

## Az egész csirke (65 százalékos) feldolgozói értékesítési árának változása Közép-Európában (EUR/100 kg)

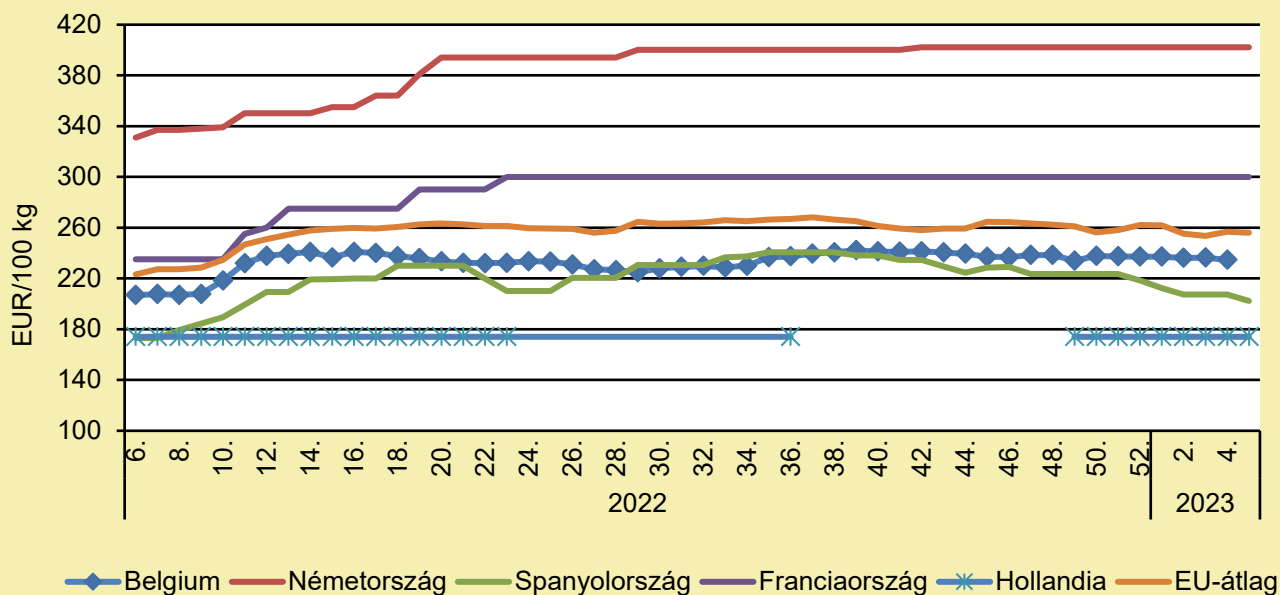
	2022. 5. hét	2023. 4. hét	2023. 5. hét	2023. 5. hét/ 2022. 5. hét (százalék)	2023. 5. hét/ 2023. 4. hét (százalék)
Csehország	188,3	255,7	256,0	135,9	100,1
Magyarország	179,3	250,5	258,1	143,9	103,0
Ausztria	296,3	370,9	378,0	127,5	101,9
Lengyelország	172,2	178,1	–	–	–
Románia	165,6	204,3	205,6	124,1	100,6
Szlovákia	208,8	250,4	256,1	122,6	102,3
EU	223,1	256,9	255,9	114,7	99,6

Megjegyzés: Az ár az áfát nem tartalmazza.

Forrás: Európai Bizottság

# BROJLER

## Az egész csirke (65 százalékos) feldolgozói értékesítési ára Nyugat- és Dél-Európában (2022–2023)



Forrás: Európai Bizottság

## Az egész csirke (65 százalékos) feldolgozói értékesítési árának változása Nyugat- és Dél-Európában (EUR/100 kg)

	2022. 5. hét	2023. 4. hét	2023. 5. hét	2023. 5. hét/ 2022. 5. hét (százalék)	2023. 5. hét/ 2023. 4. hét (százalék)
Belgium	202,1	234,6	–	–	–
Németország	331,0	402,0	402,0	121,5	100,0
Spanyolország	173,1	207,3	202,3	116,9	97,6
Franciaország	235,0	300,0	300,0	127,7	100,0
Hollandia	174,0	174,0	174,0	100,0	100,0
EU	223,1	256,9	255,9	114,7	99,6

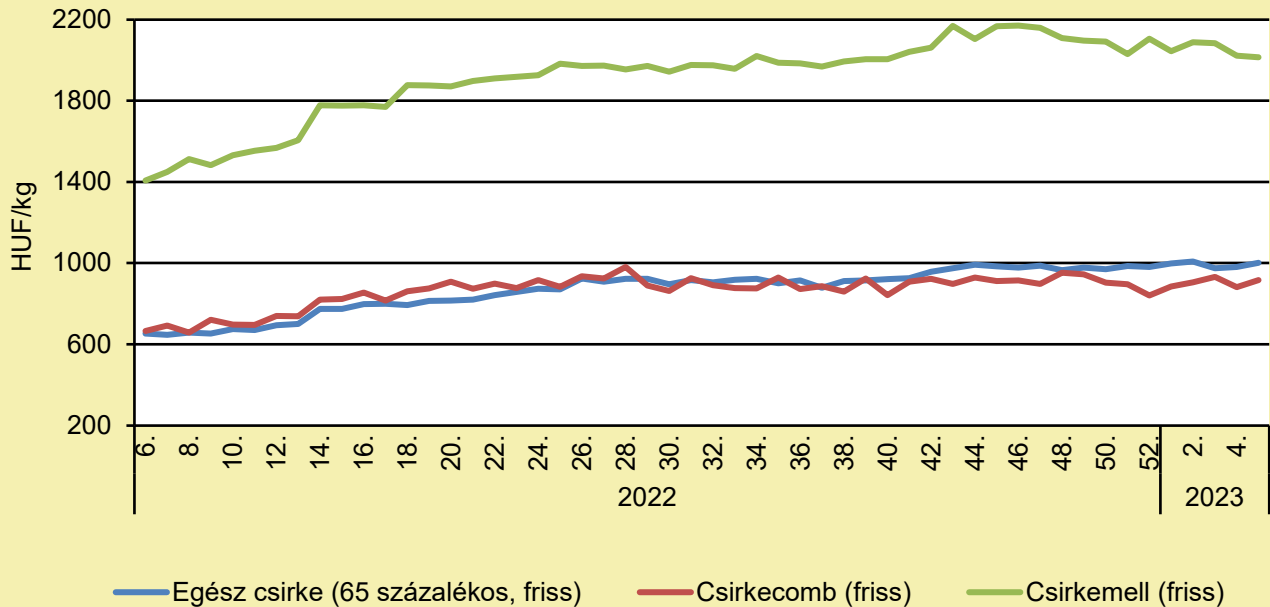
Megjegyzés: Az ár az áfát nem tartalmazza.

Forrás: Európai Bizottság



# BROJLER

## A csirkehúsok feldolgozó értékesítési ára Magyarországon (2022–2023)



Forrás: AKI PÁIR (a legfrissebb adatokért kattintson a linkre: <https://pair.aki.gov.hu>)

## A csirkehúsok feldolgozó értékesítési árának változása Magyarországon (HUF/kg)

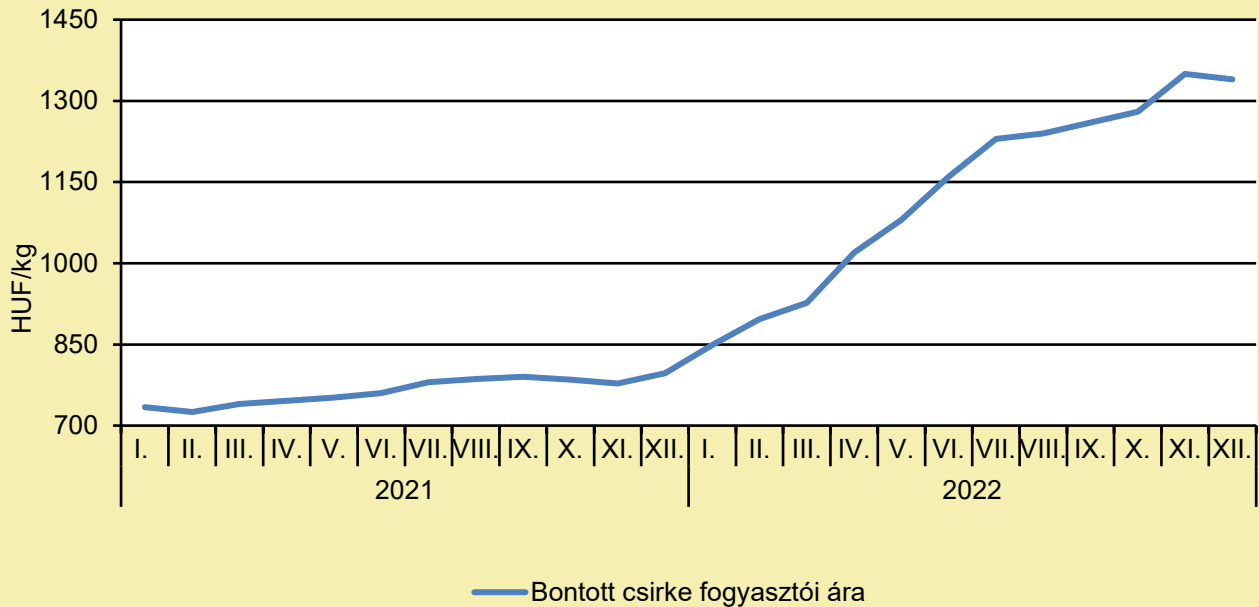
	2022. 5. hét	2023. 4. hét	2023. 5. hét	2023. 5. hét/ 2022. 5. hét (százalék)	2023. 5. hét/ 2023. 4. hét (százalék)
Egész csirke (65 százalékos, friss)	637,0	981,5	1 000,9	157,1	102,0
Csirkecomb (friss)	693,4	881,3	915,9	132,1	103,9
Csirkemell (friss)	1 407,8	2 021,3	2 014,4	143,1	99,7

Megjegyzés: Az ár az áfát nem tartalmazza.

Forrás: AKI PÁIR (a legfrissebb adatokért kattintson a linkre: <https://pair.aki.gov.hu>)

# BROJLER

## A bontott csirke fogyasztói ára Magyarországon (2021–2022)



Forrás: KSH

## A bontott csirke fogyasztói árának változása Magyarországon (HUF/kg)

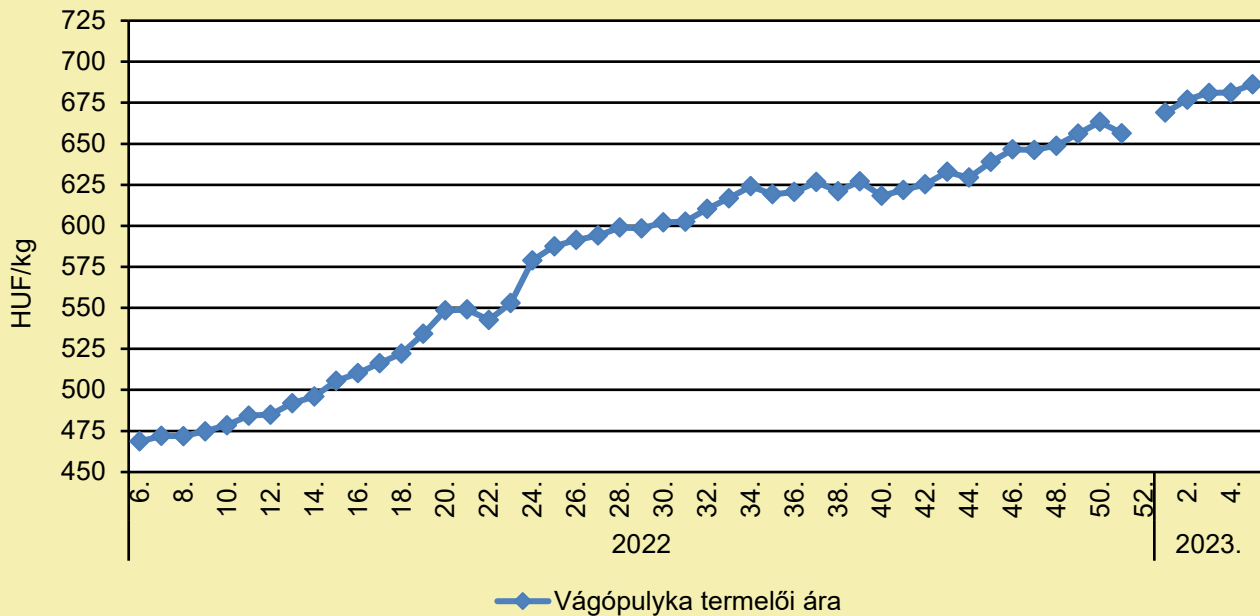
	2021. december	2022. november	2022. december	2022. december/ 2021. december (százalék)	2022. december/ 2022. november (százalék)
Bontott csirke	797	1 350	1 340	168,1	99,3

Megjegyzés: Az ár az áfát tartalmazza. A témában a következő friss adatokat a NAK 7. heti Piaci és Árinformációk kiadványában találja.

Forrás: KSH

# PULYKA

## A vágópulyka termelői ára Magyarországon (2022–2023)



Forrás: AKI PÁIR (a legfrissebb adatokért kattintson a linkre: <https://pair.aki.gov.hu>)

## A vágópulyka termelői árának változása Magyarországon (HUF/kg)

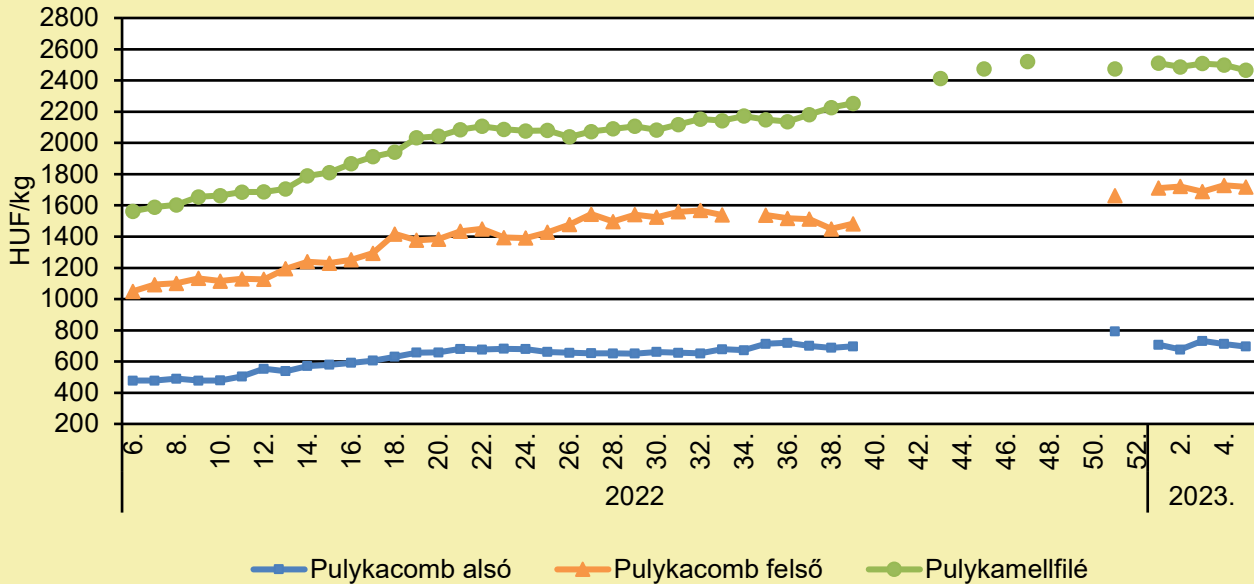
	2022. 5. hét	2023. 4. hét	2023. 5. hét	2023. 5. hét/ 2022. 5. hét (százalék)	2023. 5. hét/ 2023. 4. hét (százalék)
Vágópulyka	466,5	681,2	686,3	147,1	100,8

Megjegyzés: Az ár az áfát nem tartalmazza.

Forrás: AKI PÁIR (a legfrissebb adatokért kattintson a linkre: <https://pair.aki.gov.hu>)

# PULYKA

## A pulykahúsok feldolgozó értékesítési ára Magyarországon (2022–2023)



Forrás: AKI PÁIR (a legfrissebb adatokért kattintson a linkre: <https://pair.aki.gov.hu>)

## A pulykahúsok feldolgozó értékesítési árának változása Magyarországon (HUF/kg)

	2022. 5. hét	2023. 4. hét	2023. 5. hét	2023. 5. hét/ 2022. 5. hét (százalék)	2023. 5. hét/ 2023. 4. hét (százalék)
Pulykacomb alsó	474,2	712,5	696,6	146,9	97,8
Pulykacomb felső	1 041,4	1 728,9	1 717,8	165,0	99,4
Pulykamellfilé	1 568,8	2 499,8	2 465,3	157,2	98,6

Megjegyzés: Az ár az áfát nem tartalmazza.

Forrás: AKI PÁIR (a legfrissebb adatokért kattintson a linkre: <https://pair.aki.gov.hu>)

## EGYÉB SZÁRNYAS

### ÚJABB BAROMFITELEPEN JELENT MEG A MADÁRINFLUENZA HAJDÚ-BIHAR VÁRMEGYÉBEN

(Nébih, február 7.)

Védő- és megfigyelési körzeteket jelölt ki az állategészségügyi hatóság, miután a Nébih laboratóriuma igazolta egy Hajdú-Bihar vármegyei gazdaságban a magas patogenitású madárinfluenza-vírus jelenlétét. A Hajdú-Bihar vármegyei Hajdúböszörmény településen található, 23 800 tenyész-kacsát számláló telepen a takarmány- és vízfogyasztás, valamint a tojástermelés csökkenése keltett gyanút. A Nébih laboratóriuma végül igazolta a vírus H5N1 altípusának jelenlétét. Az állategészségügyi szakemberek azonnal megkezdték az érintett állomány felszámolását. Továbbá az adott gazdaság körül kijelölték a 3 km sugarú védőkörzetet, valamint a 10 km sugarú megfigyelési körzetet. Ez az eset is jól mutatja a vírus folyamatos jelenlétét az országban, így a járványvédelmi előírások szigorú betartása továbbra is kiemelten fontos. A madárinfluenza-kitörésekről és a nemzetközi kereskedelmet érintő aktuális információkról a Nébih madárinfluenza aloldalán tájékozódhatnak, mely [innen érhető el](#).

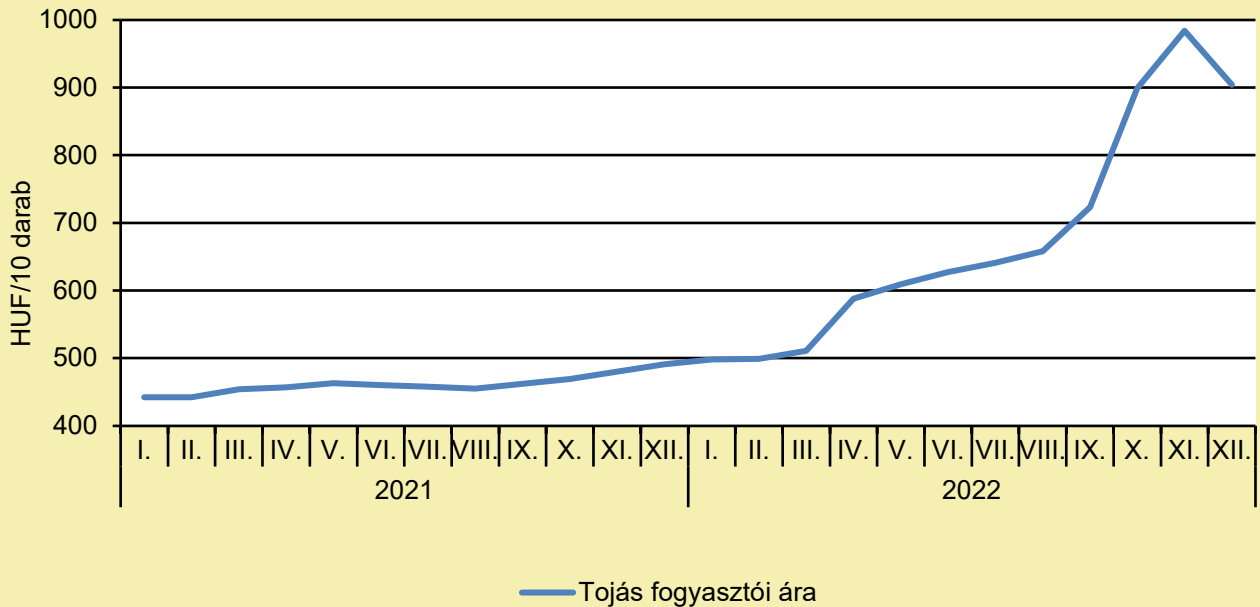
### MAGÁHOZ TÉRHET A BAROMFIÁGAZAT

(magyarnemzet.hu, február 6.)

Még az idén magára található a madárinfluenza és a háborús infláció miatt nehéz helyzetbe került hazai baromfiágazat. A kormányzat által nyújtott támogatások mellett, a járványhelyzet javulása is a termelés visszarendeződésének irányába mutat. Jelentős támogatást kaptak az elmúlt évben a hazai baromfitartók. Ha sikerül véget vetni a madárinfluenzának, még az idén újra növekvő pályára kerülhet az ágazat – derült ki Nagy István agrárminiszter képviselői kérdésre adott írásbeli válaszából. A tárcavezető hangsúlyozta: a magyar kormányzat az elmúlt évben minden segítséget megadott az állattartóknak. Számos, a baromfitartókat is segítő intézkedést vezetett be az Agrárminisztérium a gazdák pénzügyi likviditásának javítása érdekében. Az uniós válságkezelési csomag hazánkban jutó keretéből 6,2 milliárd forint értékben nyújtott extra támogatást a sertés- és baromfiágazat szereplőinek, amelyből a baromfiágazat 4,3 milliárd forinttal részesült. A Vidékfejlesztési program (VP) keretében pedig mintegy 15 milliárd forint kerettel új baromfi-állatjóléti támogatási konstrukciót vezetett be a tárca. „A VP keretéből csak az elmúlt néhány évben 460 ezer kérelem kapcsán, mintegy 160 milliárd forint támogatást ítéltek meg a telepek korszerűsítésére” – hívta fel a figyelmet a miniszter. Nagy István emlékeztetett arra is, hogy valamennyi mezőgazdasági termelő, így az állattartók számára is megteremtették a meglévő hitelek fizetéséhez kapcsolódó moratórium lehetőségét. Azok az állattartók, akik 2022. szeptember végéig jelentkeztek, 2023 végéig kaptak haladékokat a hitelek törlesztésére. „Sokan éltek ezzel a lehetőséggel, hiszen összesen 286,6 milliárd forintnyi mezőgazdasági hitel törlesztésének felfüggesztését kérték a gazdák” – mutatott rá a miniszter. Az állattartók és az aszály miatt kárt szenvedett gazdálkodók forgóeszköz-finanszírozásának megkönnyítését célozza a rendkívüli mezőgazdasági kamattámogatási program is. A miniszter jelezte: az előrejelzések szerint a hazai és az európai uniós baromfitermelés is helyreáll az idén, a változó körülmények miatt azonban biztos prognózist egyelőre nem lehet adni. Az ágazat számára a gazdasági nehézségek mellett főként a madárinfluenza miatti fenyegetettség jelenti a legnagyobb kockázatot. További részletek [itt olvashatók](#).

# TOJÁS

## A tojás fogyasztói ára Magyarországon (2021–2022)



Forrás: KSH

## A tojás fogyasztói árának változása Magyarországon (HUF/10 darab)

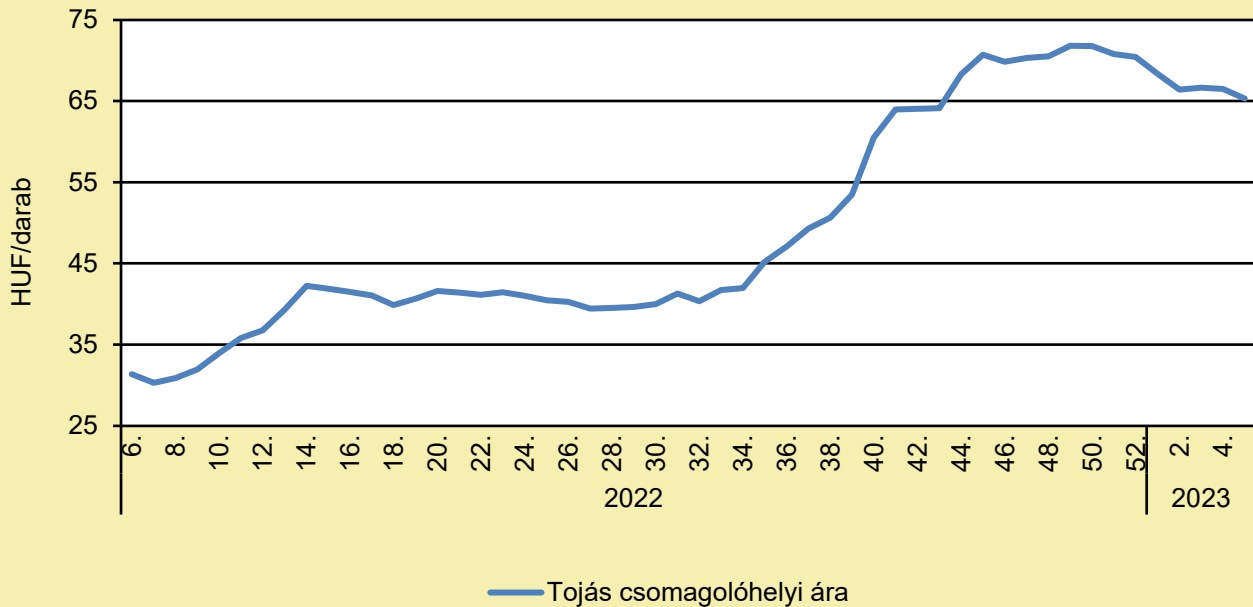
	2021. december	2022. november	2022. december	2022. december/ 2021. december (százalék)	2022. december/ 2022. november (százalék)
Tojás	491	984	904	184,1	91,9

Megjegyzés: Az ár az áfát tartalmazza. A témában a következő friss adatokat a NAK 7. heti Piaci és Árinformációk kiadványában találja.

Forrás: KSH

# TOJÁS

## A tojás (barna héjú, ketreces, M+L) csomagolóhelyi ára Magyarországon (2022–2023)



Forrás: AKI PÁIR (a legfrissebb adatokért kattintson a linkre: <https://pair.aki.gov.hu>)

## A tojás (barna héjú, ketreces, M+L) csomagolóhelyi árának változása Magyarországon (HUF/darab)

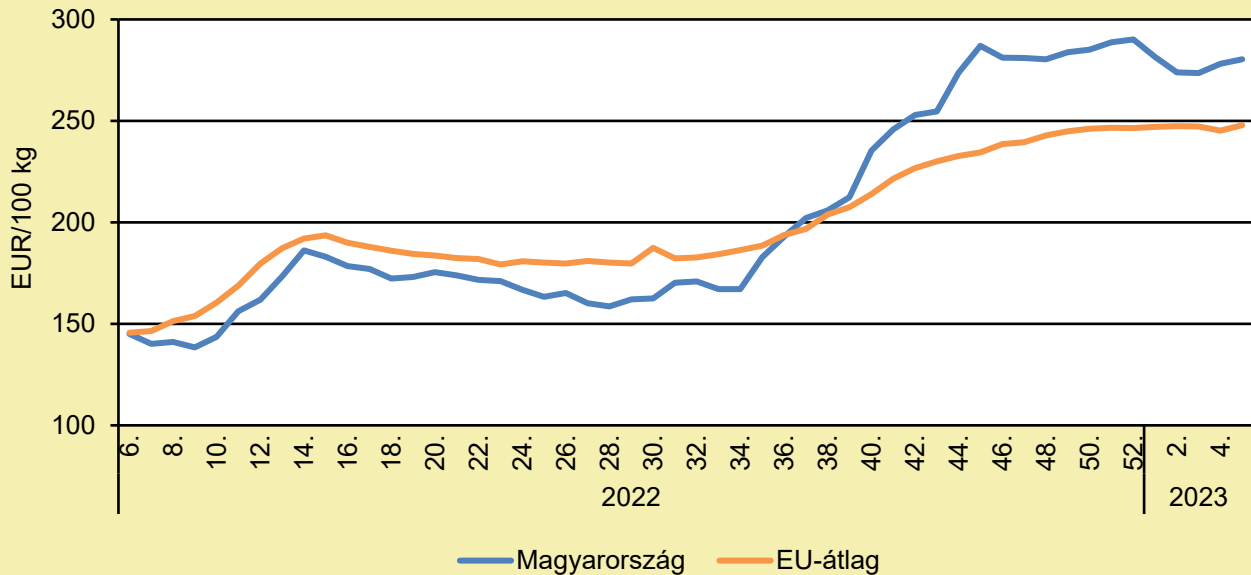
	2022. 5. hét	2023. 4. hét	2023. 5. hét	2023. 5. hét/ 2022. 5. hét (százalék)	2023. 5. hét/ 2023. 4. hét (százalék)
Tojás	30,8	66,5	65,3	211,9	98,2

Megjegyzés: Az ár az áfát nem tartalmazza.

Forrás: AKI PÁIR (a legfrissebb adatokért kattintson a linkre: <https://pair.aki.gov.hu>)

# TOJÁS

A tojás (M+L) csomagolóhelyi ára Magyarországon és az EU-ban (2022–2023)



Forrás: Európai Bizottság, AKI PÁIR

A tojás (M+L) csomagolóhelyi árának változása Magyarországon és az EU-ban (EUR/100 kg)

	2022. 5. hét	2023. 4. hét	2023. 5. hét	2023. 5. hét/ 2022. 5. hét (százalék)	2023. 5. hét/ 2023. 4. hét (százalék)
Magyarország	142,5	278,2	280,5	196,9	100,8
EU	143,3	245,2	247,8	172,9	101,1

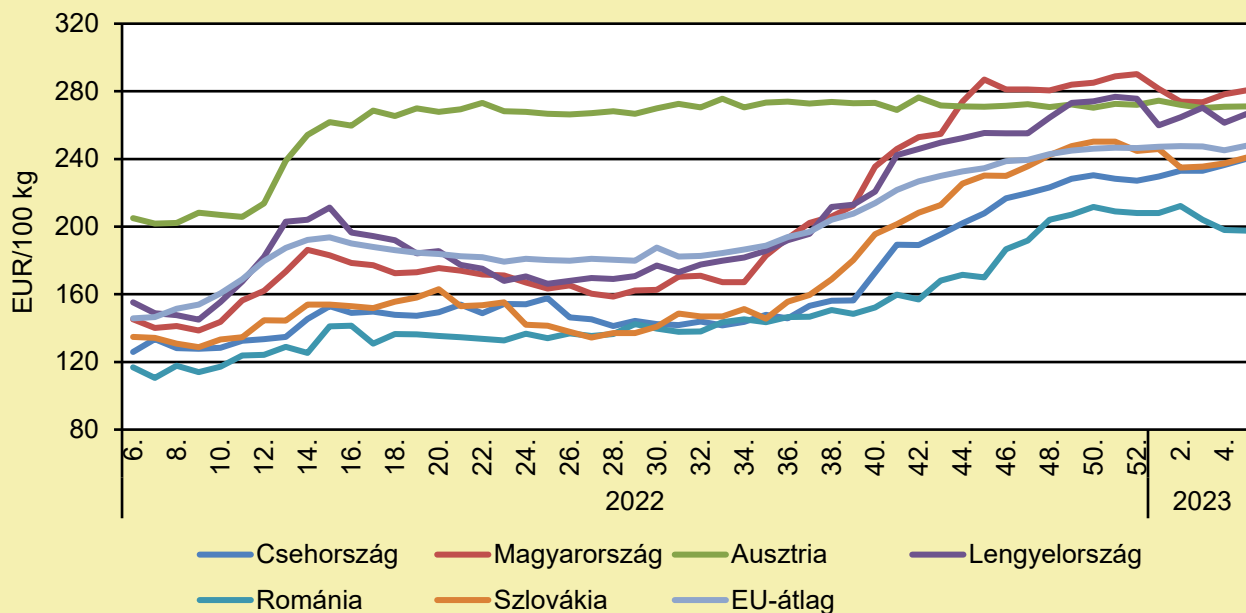
Megjegyzés: Az ár az áfát nem tartalmazza.

Forrás: Európai Bizottság, AKI PÁIR



# TOJÁS

## A tojás (M+L) csomagolóhelyi ára Közép-Európában (2022–2023)



Forrás: Európai Bizottság

## A tojás (M+L) csomagolóhelyi árának változása Közép-Európában (EUR/100 kg)

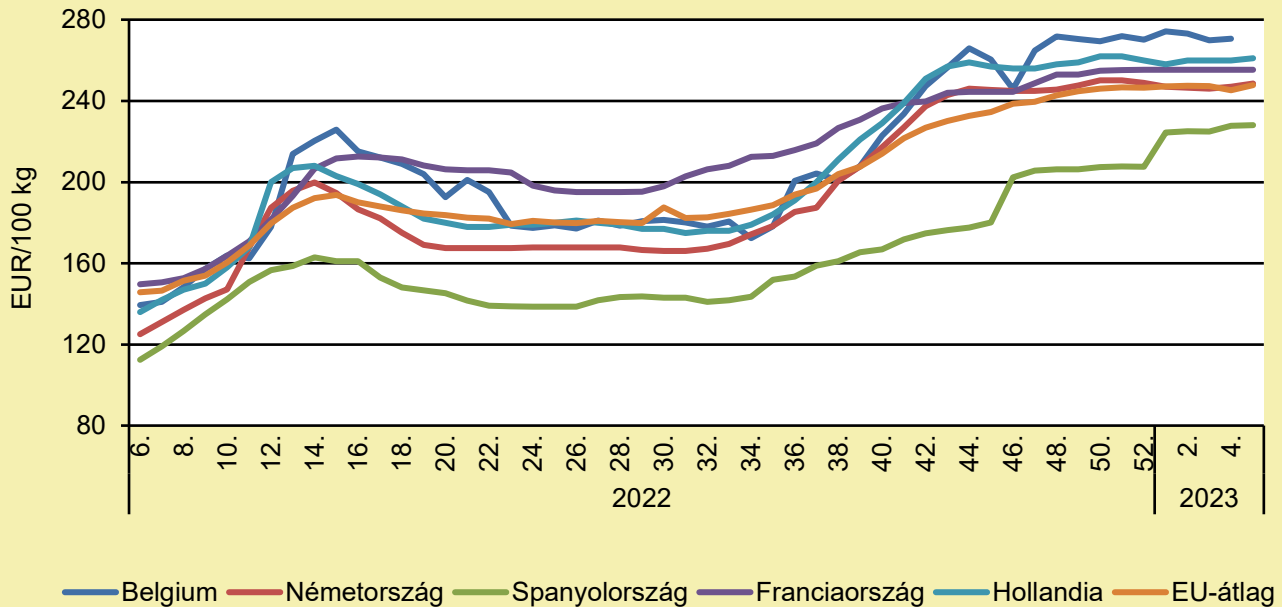
	2022. 5. hét	2023. 4. hét	2023. 5. hét	2023. 5. hét/ 2022. 5. hét (százalék)	2023. 5. hét/ 2023. 4. hét (százalék)
Csehország	130,0	236,4	240,1	184,7	101,5
Magyarország	142,5	278,2	280,5	196,9	100,8
Ausztria	204,6	270,9	271,0	132,4	100,1
Lengyelország	149,7	261,5	266,4	178,0	101,9
Románia	115,1	197,9	197,6	171,7	99,8
Szlovákia	132,9	237,4	240,8	181,2	101,4
EU	143,3	245,2	247,8	172,9	101,1

Megjegyzés: Az ár az áfát nem tartalmazza.

Forrás: Európai Bizottság

# TOJÁS

A tojás (M+L) csomagolóhelyi ára Nyugat- és Dél-Európában (2022–2023)



Forrás: Európai Bizottság

A tojás (M+L) csomagolóhelyi árának változása Nyugat- és Dél-Európában (EUR/100 kg)

	2022. 5. hét	2023. 4. hét	2023. 5. hét	2023. 5. hét/ 2022. 5. hét (százalék)	2023. 5. hét/ 2023. 4. hét (százalék)
Belgium	135,0	270,6	–	–	–
Németország	121,1	247,0	248,6	205,2	100,6
Spanyolország	110,9	227,8	228,2	205,8	100,1
Franciaország	149,5	255,3	255,3	170,8	100,0
Hollandia	134,0	260,0	261,0	194,8	100,4
EU	143,3	245,2	247,8	172,9	101,1

Megjegyzés: Az ár az áfát nem tartalmazza.

Forrás: Európai Bizottság

# SERTÉS

## MEGVAN A KORMÁNY NAGY TERVE: EZ VÁR A HENTESÜZLETEKRE MAGYARORSZÁGON

(agrarszektor.hu, február 8.)

2022. december 22-én jelent meg a Magyar Közlönyben a rendelet, hogy a mikrovállalkozásként működő hentesüzletek számára a kormány támogatási keretet biztosít. Az eredeti jogszabály 4,5 milliárd forintot irányozott elő a célra. Az Agrárminisztérium 2023. januári bejelentése szerint, üzletenként akár 3 millió forintot is kaphatnak a mikrovállalkozásként működő kis hentesüzletek, amelyek szűk profiljuk miatt kifejezetten nehéz helyzetben vannak a növekvő energiaköltségek, az elszálló infláció és az ársapka miatt. A napokban pedig megjelent a rendelettervezet a kormány oldalán, amely szerint a „Élelmiszer-gazdasági és élelmiszerlánc-felügyeleti feladatok” fejezeti kezelésű előirányzat felhasználási céljának, valamint a kifizetésben részesülők körének kiegészítése révén biztosítja a hentesüzletek támogatását. Az említett költségvetési sor a januárra módosított 2023-as költségvetésben kicsivel több mint 5,33 milliárd forintos kerettel rendelkezik. Most az is világossá vált, hogy egyéni vállalkozók és gazdasági társaságok is pályázhatnak. Az agrártárca tervei szerint, több mint ezer hentesüzlet részesülhet a boltonként akár 3 millió forintos támogatásban.

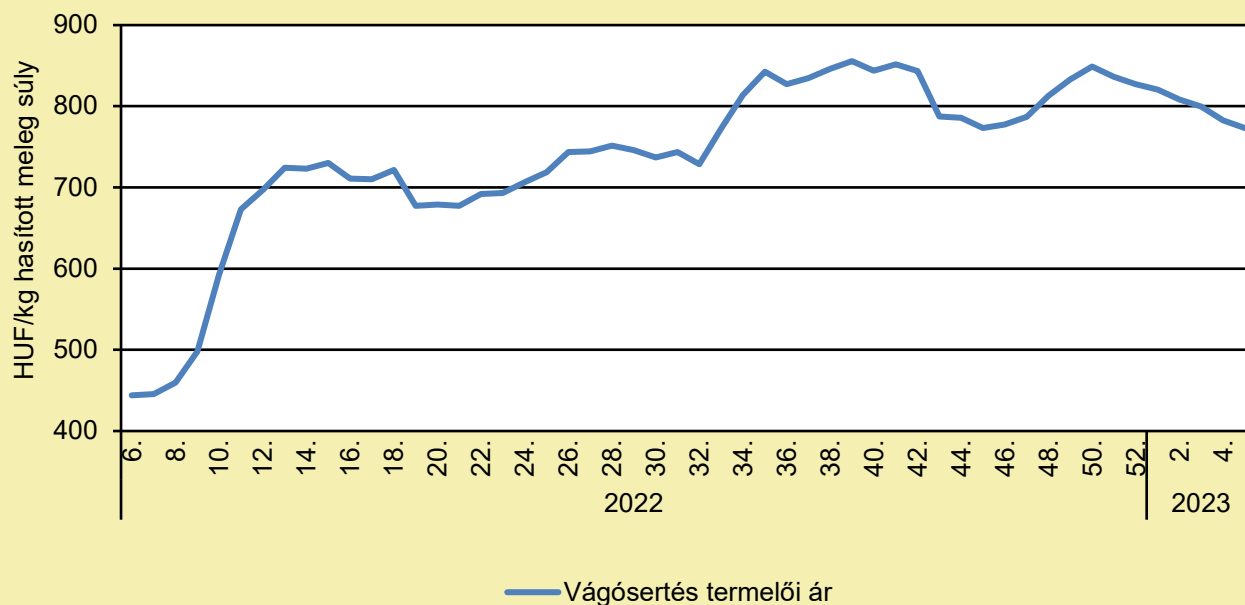
## MEGŐRÜLNEK KÜLFÖLDÖN EZÉRT A MAGYAR HÚSÉRT

(agrarszektor.hu, február 6.)

Harminc éve még a kihalás fenyegette, ma Ázsia egyik legnagyobb prémium húsforgalmazója vette kínálatába, New Yorktól Szingapúrig pedig a világ legjobb éttermeinek étlapján szerepel. Ki hinné, hogy az egykor minden hazai parasztudvarban megtalálható mangalica ma exkluzív élelmiszernek számít a világ minden táján? E különleges ízvilágú húsféle belföldi fogyasztásának ösztönzésére 2023. február 6. és 21. között kéthetes kampányt indít az az Agrármarketing Centrum (AMC), az Agrárminisztérium (AM) és a Mangalicatenyésztők Országos Egyesülete (MOE). A mangalica – bár minősége miatt magasabb árkategóriás terméknek számít – egyáltalán nem luxusélelmiszer, az egészségtudatos étrendbe is beilleszthető, érdemes rendszeresen fogyasztani. A világpiacon változások és az elmúlt évek válságos időszaka nehéz helyzetbe hozta a sertéságazatot is – mondta el Tarpataki Tamás, az Agrárminisztérium helyettes államtitkára a mangalicakampány beharangozó sajtótájékoztatóján. Hozzátette: a takarmány- és energiaárak 2021 óta tartó emelkedése, valamint az Ukrajna elleni orosz háború gazdasági következményei és a tavalyi rendkívüli aszály miatt, a sertéságazat versenyképes működése kulcskérdés, ezért a kormány minden eszközzel segíti a termékpálya hatékony működését, fejlesztését. A drasztikus takarmány- és energiaár-emelkedés miatt 2022-ben a kocatartó vállalkozások számára egy új támogatási program keretében, kocánként 20 000 forint egyszeri támogatást fizethettek ki – írja az AMC közleményében.

# SERTÉS

## A hazai termelésből származó vágósertés termelői ára Magyarországon (2022–2023)



Forrás: AKI PÁIR (a legfrissebb adatokért kattintson a linkre: <https://pair.aki.gov.hu>)

## A hazai termelésből származó vágósertés termelői árának változása Magyarországon (HUF/kg hasított meleg súly)

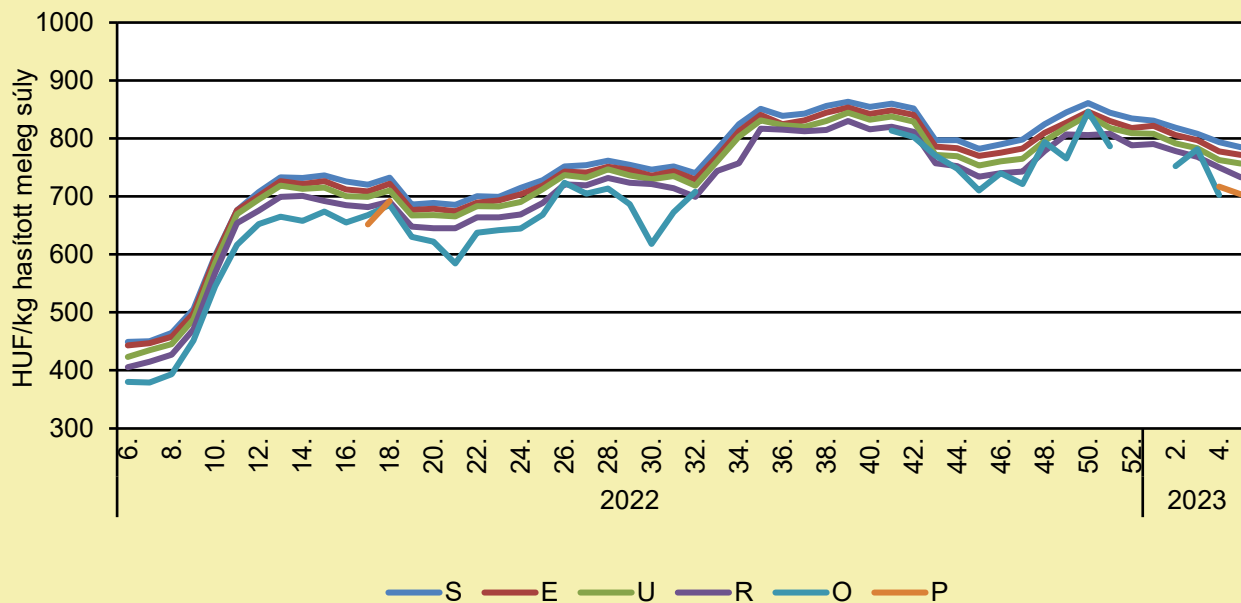
	2022. 5. hét	2023. 4. hét	2023. 5. hét	2023. 5. hét/ 2022. 5. hét (százalék)	2023. 5. hét/ 2023. 4. hét (százalék)
Hazai vágósertés	454,3	782,7	773,3	170,2	98,8

Megjegyzés: A termelői ár az áfát és a szállítási költséget nem tartalmazza.

Forrás: AKI PÁIR (a legfrissebb adatokért kattintson a linkre: <https://pair.aki.gov.hu>)

# SERTÉS

## A hazai termelésből származó vágósertés termelői ára minőségi kategóriánként Magyarországon (2022–2023)



Forrás: AKI PÁIR (a legfrissebb adatokért kattintson a linkre: <https://pair.aki.gov.hu>)

## A hazai termelésből származó vágósertés minőségi kategóriánkénti termelői árának változása Magyarországon (HUF/kg hasított meleg súly)

	2022. 5. hét	2023. 4. hét	2023. 5. hét	2023. 5. hét/ 2022. 5. hét (százalék)	2023. 5. hét/ 2023. 4. hét (százalék)
„S” osztály	460,5	793,8	784,8	170,4	98,9
„E” osztály	456,1	777,4	771,4	169,1	99,2
„U” osztály	438,0	762,9	756,8	172,8	99,2
„R” osztály	423,6	749,8	732,6	173,0	97,7
„O” osztály	379,3	702,6	...	...	...
„P” osztály	...	717,0	703,7	...	98,1

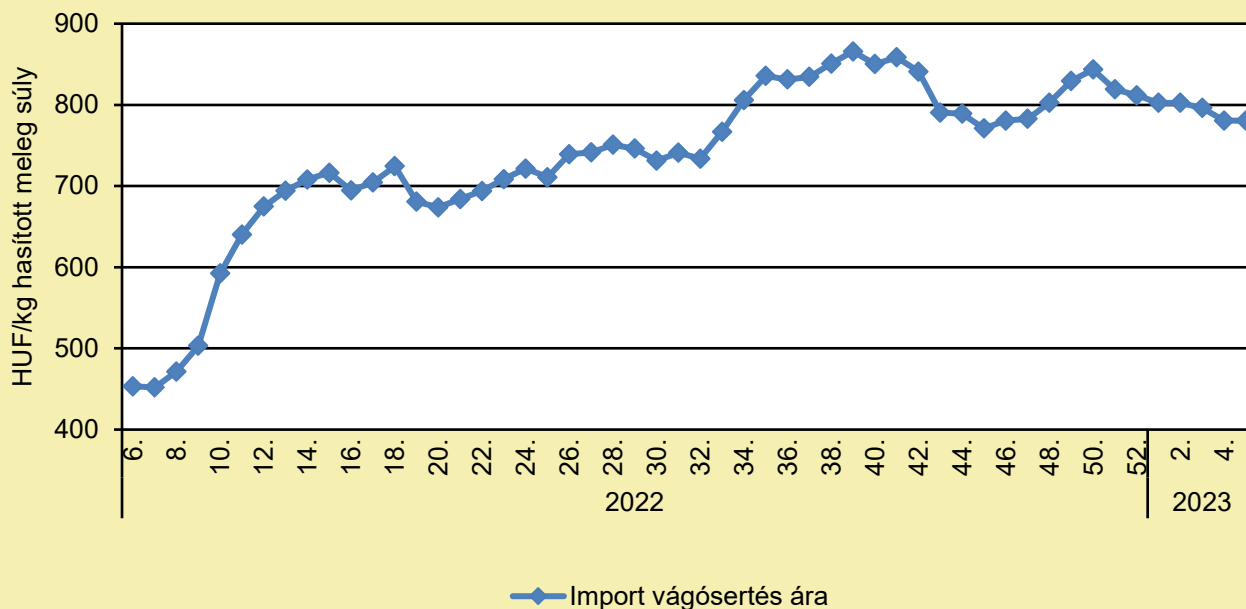
... = Adatvédelmi korlátok miatt nem közölhető adat.

Megjegyzés: A termelői ár az áfát és a szállítási költséget nem tartalmazza.

Forrás: AKI PÁIR (a legfrissebb adatokért kattintson a linkre: <https://pair.aki.gov.hu>)

# SERTÉS

## Az importból származó vágósertés vágóhídi belépési ára Magyarországon (2022–2023)



Forrás: AKI PÁIR (a legfrissebb adatokért kattintson a linkre: <https://pair.aki.gov.hu>)

## Az importból származó vágósertés vágóhídi belépési árának változása Magyarországon (HUF/kg hasított meleg súly)

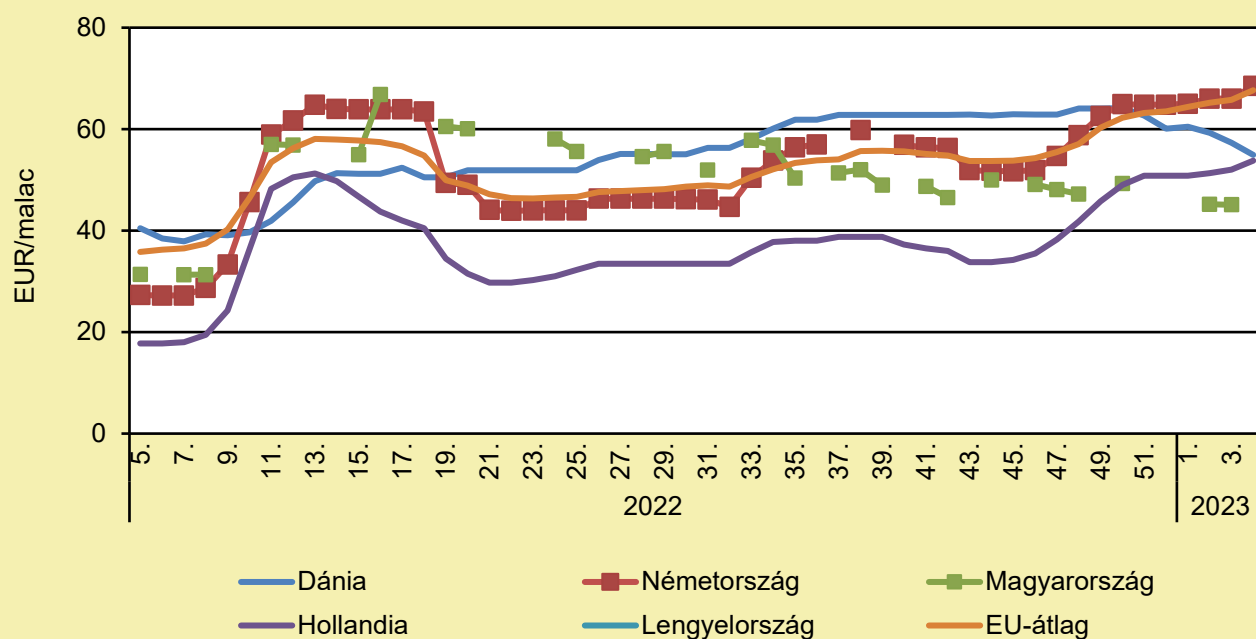
	2022. 5. hét	2023. 4. hét	2023. 5. hét	2023. 5. hét/ 2022. 5. hét (százalék)	2023. 5. hét/ 2023. 4. hét (százalék)
Import vágósertés	459,1	780,5	780,5	170,0	100,0

Megjegyzés: A sertések termelői ára a vágóhíd kapujában, a szállítási költséget tartalmazza, az áfát nem.

Forrás: AKI PÁIR (a legfrissebb adatokért kattintson a linkre: <https://pair.aki.gov.hu>)

# SERTÉS

## Malacárak Magyarországon és az EU-ban (2022–2023)



Forrás: Európai Bizottság

## A malacárak változása Magyarországon és az EU-ban (EUR/malac)

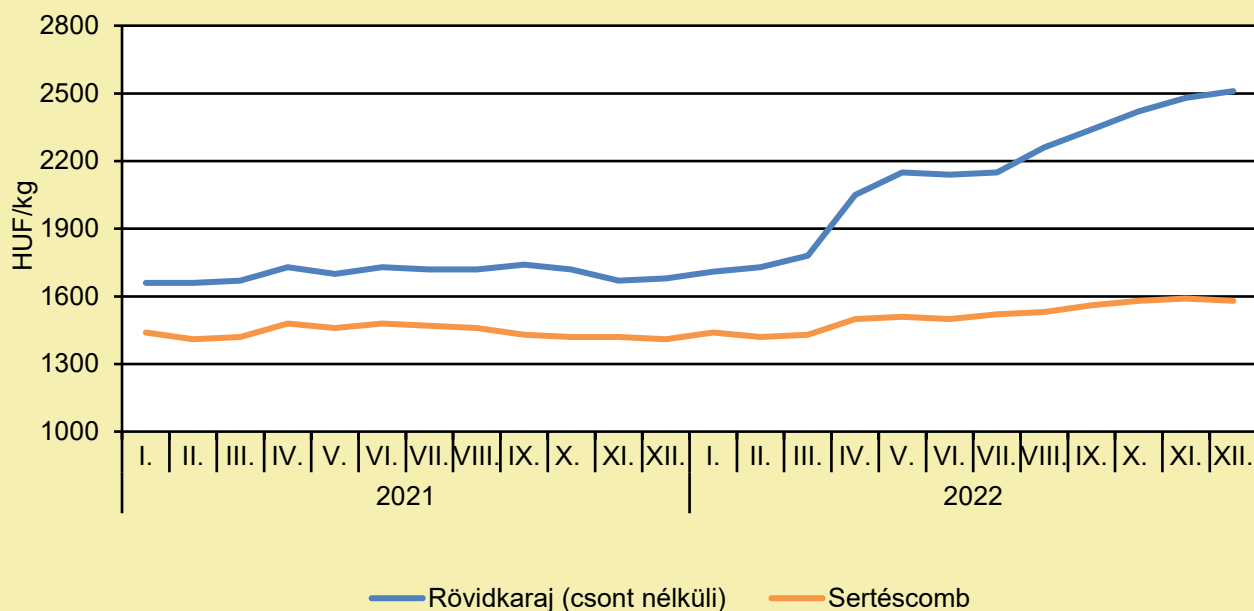
	2022. 4. hét	2023. 3. hét	2023. 4. hét	2023. 4. hét/ 2022. 4. hét (százalék)	2023. 4. hét/ 2023. 3. hét (százalék)
Dánia	40,4	57,3	54,9	135,6	95,8
Németország	27,2	66,0	68,5	251,8	103,8
Magyarország	–	45,1	–	–	–
Hollandia	17,8	52,0	53,8	302,8	103,4
Lengyelország	–	–	–	–	–
EU-átlag	35,5	65,8	67,7	190,5	102,9

Megjegyzés: Az ár az áfát nem tartalmazza.

Forrás: Európai Bizottság

# SERTÉS

## A sertéshúsok fogyasztói ára Magyarországon (2021–2022)



Forrás: KSH

## A sertéshúsok fogyasztói árának változása Magyarországon (HUF/kg)

	2021. december	2022. november	2022. december	2022. december/ 2021. december (százalék)	2022. december/ 2022. november (százalék)
Rövidkaraj	1 680	2 480	2 510	149,4	101,2
Sertéscomb	1 410	1 590	1 580	112,1	99,4

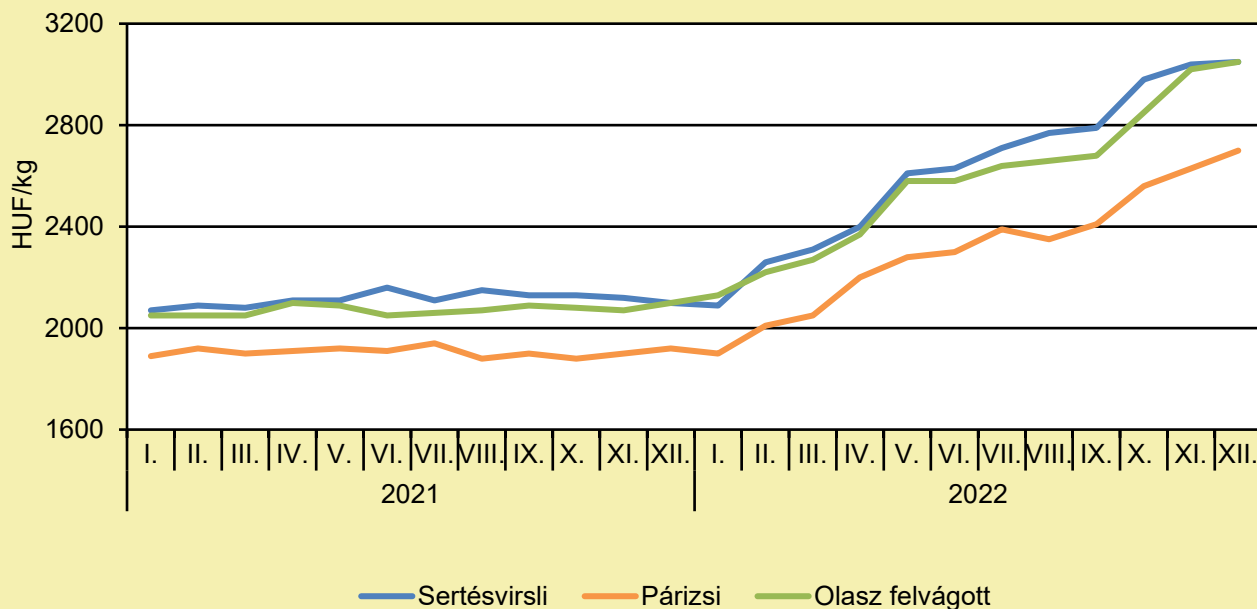
Megjegyzés: Az ár az áfát tartalmazza. A témában a következő friss adatokat a NAK 7. heti Piaci és Árinformációk kiadványában találja.

Forrás: KSH



# SERTÉS

## A húskészítmények fogyasztói ára Magyarországon (2021–2022)



Forrás: KSH

## A húskészítmények fogyasztói árának változása Magyarországon (HUF/kg)

	2021. december	2022. november	2022. december	2022. december/ 2021. december (százalék)	2022. december/ 2022. november (százalék)
Sertésvirslí	2 100	3 040	3 050	145,2	100,3
Párizsi	1 920	2 630	2 700	140,6	102,7
Olasz felvágott	2 100	3 020	3 050	145,2	101,0

Megjegyzés: Az ár az áfát tartalmazza. A témában a következő friss adatokat a NAK 7. heti Piaci és Árinformációk kiadványában találja.

Forrás: KSH

# TEJELŐ TEHÉN

## A TEJTERMÉKEK ÁRAI 15-20 SZÁZALÉKOT ESHETNEK

(hang.hu, február 6.)

Az átlag magyar sajnos nem tudja, hogy az ötven százalék körüli élelmiszer-infláció a kormány gazdaságpolitikájának eredménye. Soha nem volt gazdasági intézkedés az élelmiszerárstop, kizárólag politikai döntésről beszélhetünk – erről is beszélt a Magyar Hangnak adott interjújában Raskó György. Az agrárközgazdász szerint például a 2,8 százalékos tej ársapkájának eltörlésével az emberek visszatérnének a másfél százalékos zsírtartalmú tej vásárlására, így több tejszír marad, az ebből készített termékek – mint a vaj vagy a sajt – ára pedig a kivezetést követő két-három héten belül esni kezdene. Úgy számolja, hogy a trappista sajt kilónkénti ára például ezer forinttal is csökkenhet. Raskó György konkrét példákat is hozott az ársapkák káros hatásaira. Mint mondta, egy évi hárommilliárdos bevételű, hat üzlettel rendelkező dunántúli kisvállalkozó számításai szerint, az ársapkák miatt májusban kétmillió, szeptemberben már hatmillió, decemberben pedig tízmillió forintos havi veszteséget szenvedett el. A beszerzési ár ugyanis egyre távolabb kerül a hatósági ártól. Csak az ársapkák miatt a hat bolt 48 millió forintot veszített.

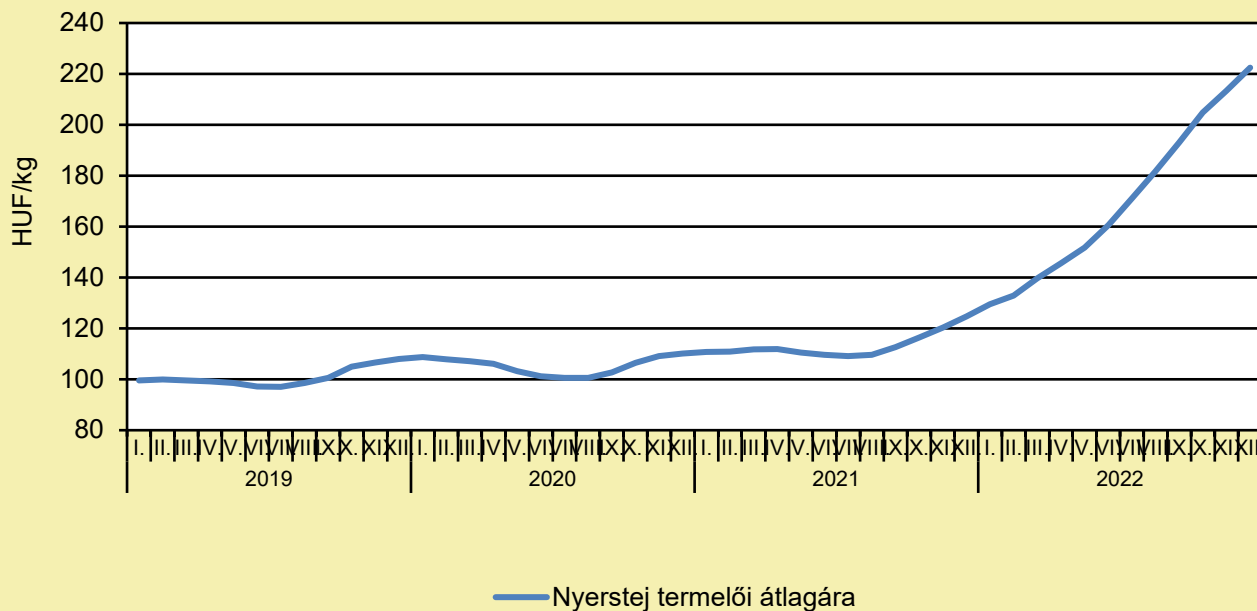
## TARTÓSAN, 20 SZÁZALÉKKAL CSÖKKENTI A VAJ ÁRÁT AZ ALDI

(aldi.hu, február 6.)

A nemzetközi tej- és beszerzési piacon az utóbbi napokban kialakult árcsökkenésre reagálva, az ALDI Magyarország február 6-tól jelentősen, 20%-kal csökkenti a kínálatában a legkeresettebb vajak árát. Az alacsonyabb árak a nemzetközi és a magyar forrásból érkező vajak esetében egyaránt érvényesülnek és nem akciós, hanem tartósan alacsony árak lesznek. Az utóbbi napokban jelentős változás ment végbe a nemzetközi tejpiacon. A nagyobb mennyiségben előállított nyerstej miatt egyrészt megnőtt a kínálat, ami a nyerstej árának csökkenéséhez vezetett. Másrészt januárban számos szállítói szerződés lejárt. Az ALDI Magyarország alacsonyabb beszerzési árakat ért el, ezért jelentősen, 20%-kal csökkentette a két legnépszerűbb, nemzetközi beszerzésű, 82%-os Desira és Milfina saját márkás vaj árát, így ezek 1199 forint helyett ezentúl 959 forintba kerülnek. Ugyancsak csökkentette az áruházlánc a magyar beszerzésű, 60%-os zsírtartalmú, 100 grammos saját márkás Kokárdás vaj árát, ami 479 forint helyett mostantól 383 forintba kerül. Ez a három népszerű saját márkás ALDI-termék adja az áruházlánc teljes vajforgalmának több mint felét, így a vásárlók a legkedveltebb vajakat már valamennyi ALDI-üzletben jelentősen olcsóbban tudják beszerezni. „Az ALDI elkötelezett a magyar fogyasztók minőségi termékekkel történő kiszolgálása és az alacsony árak iránt, amelyek segítséget nyújtanak a magyar családok számára a hétköznapi során. Leginkább azzal segítjük vásárlóink spórolási törekvéseit, ha – a korábbi ígéretünknek megfelelően – ahol és amint lehet csökkentjük az árainkat. A legnépszerűbb saját márkás vajaink árát a mai naptól 20%-kal csökkentjük, ami nem egyszeri akció, hanem tartós árcsökkentés és az alacsonyabb beszerzési árelőnyünket azonnal továbbadjuk vásárlóinknak. Keressük a lehetőséget, hogy még több magyar és nemzetközi vajtermék esetében lejjebb vigyük az árakat. Bízom abban, hogy a vajárak csökkenése csupán a kezdet, és a tejtermékek, illetve általában az élelmiszerek esetében további árcsökkentéssel tudjuk támogatni a fogyasztókat” – mondta Bernhard Haider, az ALDI Magyarország Élelmiszer Bt. országos ügyvezető igazgatója.

# TEJELŐ TEHÉN

## A nyerstej termelői átlagára Magyarországon (2019–2022)



Forrás: AKI PÁIR (a legfrissebb adatokért kattintson a linkre: <https://pair.aki.gov.hu>)

## A nyerstej termelői átlagárának változása Magyarországon (HUF/kg)

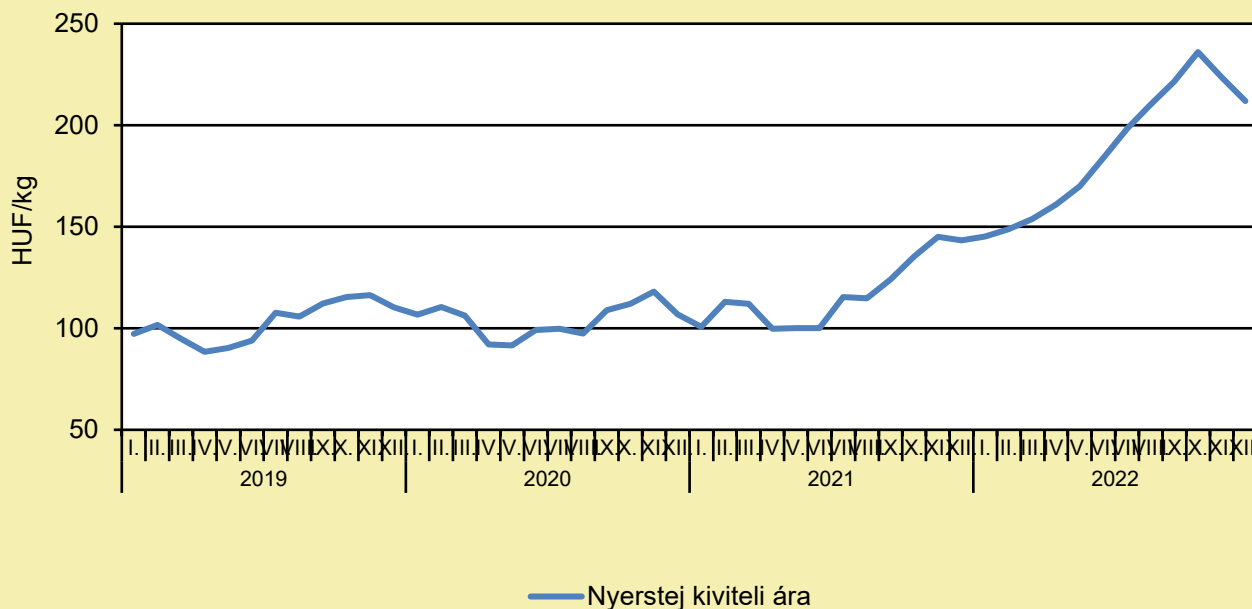
	2021. december	2022. november	2022. december	2022. december/ 2021. december (százalék)	2022. december/ 2022. november (százalék)
Nyerstej	124,7	213,4	222,4	178,4	104,2

Megjegyzés: Az ár az áfát és a szállítási költséget nem tartalmazza. A témában a következő friss adatokat a NAK 8. heti Piaci és Árinformációk kiadványában találja.

Forrás: AKI PÁIR (a legfrissebb adatokért kattintson a linkre: <https://pair.aki.gov.hu>)

# TEJELŐ TEHÉN

## A nyerstej kiviteli ára Magyarországon (2019–2022)



Forrás: AKI PÁIR (a legfrissebb adatokért kattintson a linkre: <https://pair.aki.gov.hu>)

## A nyerstej kiviteli árának változása Magyarországon (HUF/kg)

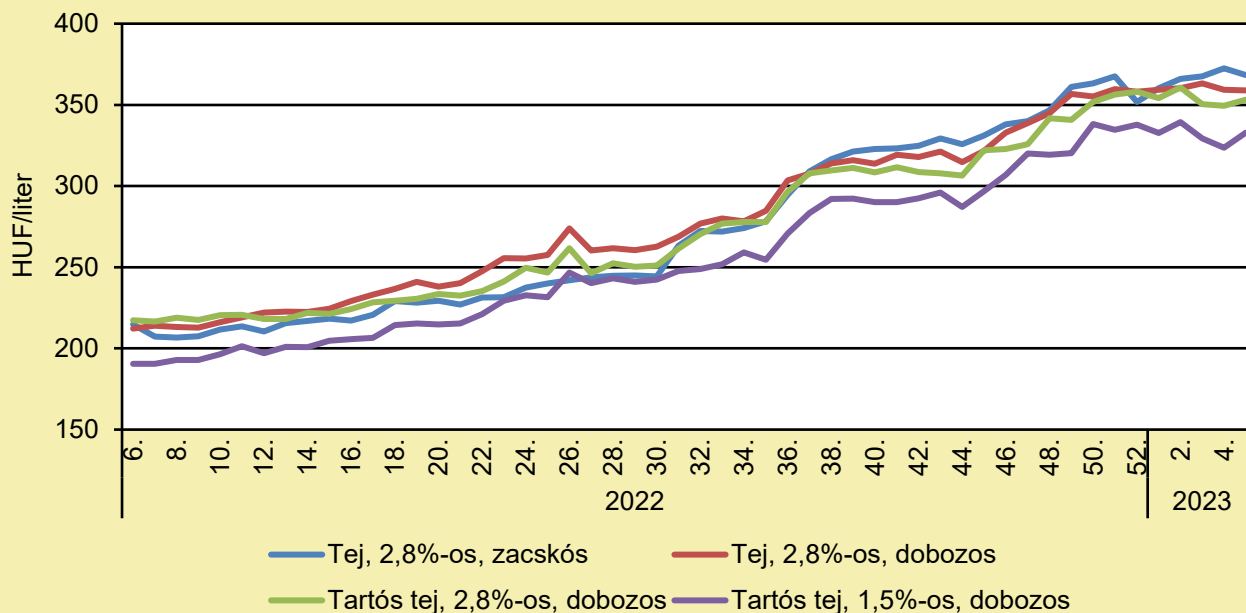
	2021. december	2022. november	2022. december	2022. december/ 2021. december (százalék)	2022. december/ 2022. november (százalék)
Nyerstej	143,3	223,6	212,0	147,9	94,8

Megjegyzés: Az ár az áfát és a szállítási költséget nem tartalmazza. A témában a következő friss adatokat a NAK 8. heti Piaci és Árinformációk kiadványában találja.

Forrás: AKI PÁIR (a legfrissebb adatokért kattintson a linkre: <https://pair.aki.gov.hu>)

# TEJELŐ TEHÉN

## A folyadéktej feldolgozóinak értékesítési ára Magyarországon (2022–2023)



Forrás: AKI PÁIR (a legfrissebb adatokért kattintson a linkre: <https://pair.aki.gov.hu>)

## A folyadéktej feldolgozóinak értékesítési árának változása Magyarországon (HUF/liter)

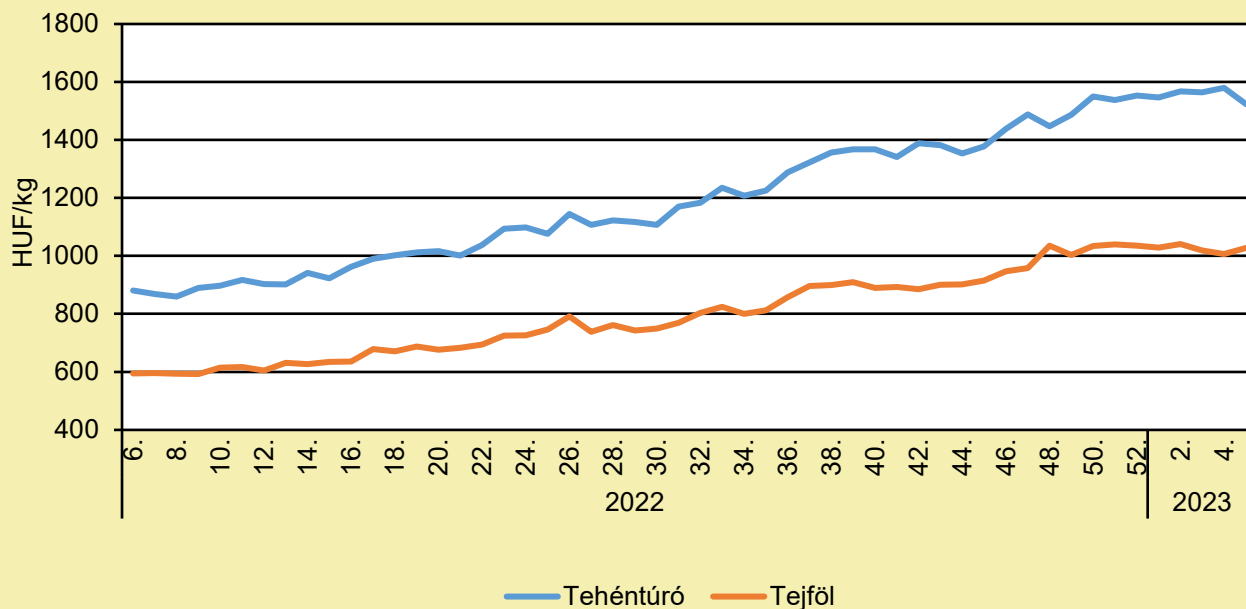
	2022. 5. hét	2023. 4. hét	2023. 5. hét	2023. 5. hét/ 2022. 5. hét (százalék)	2023. 5. hét/ 2023. 4. hét (százalék)
Tej, 2,8%-os, zacskós	208,3	372,6	368,3	176,8	98,9
Tej, 2,8%-os, dobozos	210,5	359,3	358,9	170,5	99,9
Tartós tej, 2,8%-os, dobozos	222,2	349,5	353,2	159,0	101,1
Tartós tej, 1,5%-os, dobozos	189,9	323,7	332,8	175,3	102,8

Megjegyzés: Az ár az áfát nem tartalmazza.

Forrás: AKI PÁIR (a legfrissebb adatokért kattintson a linkre: <https://pair.aki.gov.hu>)

# TEJELŐ TEHÉN

## A tehéntúró és a tejföl feldolgozó értékesítési ára Magyarországon (2022–2023)



Forrás: AKI PÁIR (a legfrissebb adatokért kattintson a linkre: <https://pair.aki.gov.hu>)

## A tehéntúró és a tejföl feldolgozó értékesítési árának változása Magyarországon (HUF/kg)

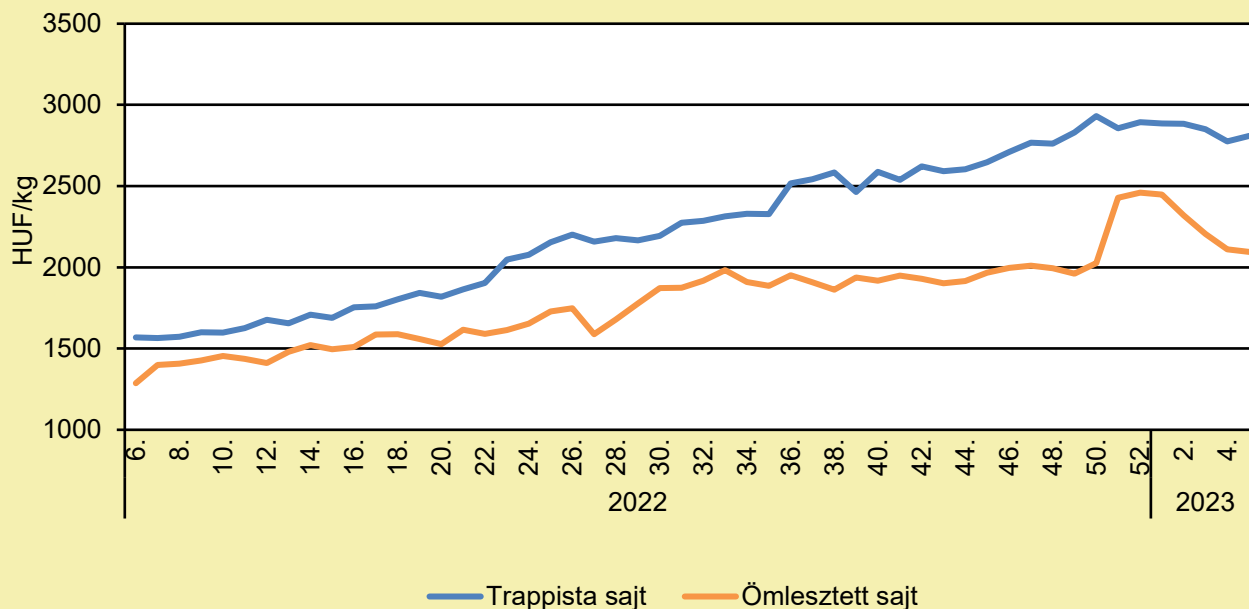
	2022. 5. hét	2023. 4. hét	2023. 5. hét	2023. 5. hét/ 2022. 5. hét (százalék)	2023. 5. hét/ 2023. 4. hét (százalék)
Tehéntúró	857,4	1 579,5	1 522,5	177,6	96,4
Tejföl	588,0	1 006,2	1 027,1	174,7	102,1

Megjegyzés: Az ár az áfát nem tartalmazza,

Forrás: AKI PÁIR (a legfrissebb adatokért kattintson a linkre: <https://pair.aki.gov.hu>)

# TEJELŐ TEHÉN

## A trappista és az ömlesztett sajt feldolgozó értékesítési ára Magyarországon (2022–2023)



Forrás: AKI PÁIR (a legfrissebb adatokért kattintson a linkre: <https://pair.aki.gov.hu>)

## A trappista és az ömlesztett sajt feldolgozó értékesítési árának változása Magyarországon (HUF/kg)

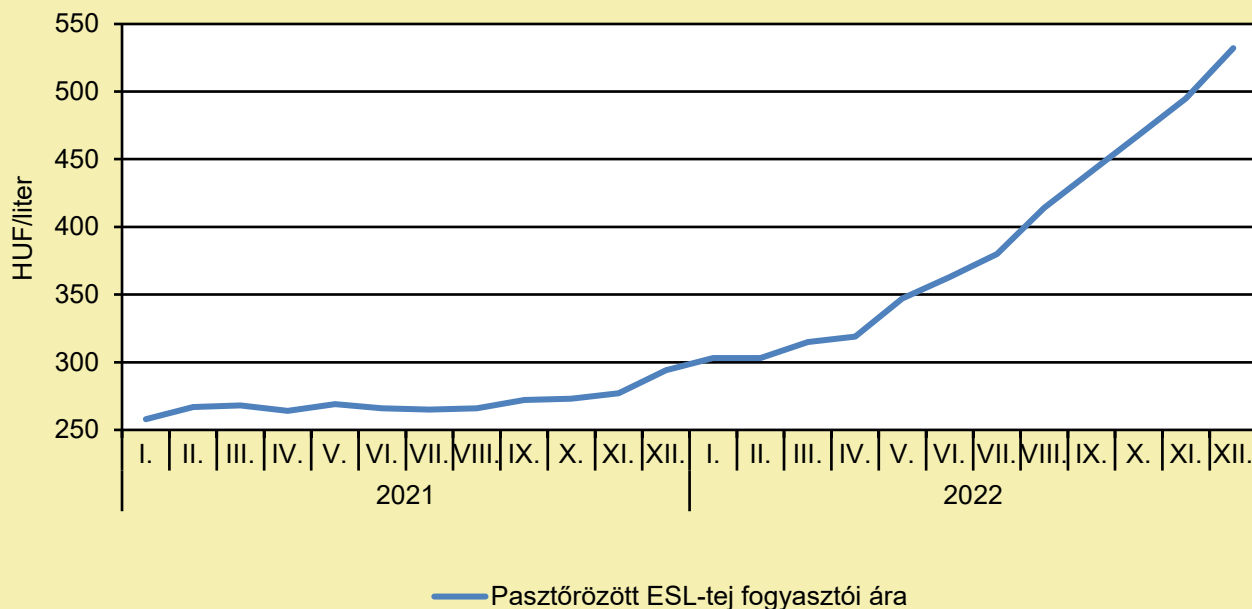
	2022. 5. hét	2023. 4. hét	2023. 5. hét	2023. 5. hét/ 2022. 5. hét (százalék)	2023. 5. hét/ 2023. 4. hét (százalék)
Trappista sajt	1 573,2	2 774,2	2 809,5	178,6	101,3
Ömlesztett sajt	1 331,0	2 110,0	2 095,7	157,5	99,3

Megjegyzés: Az ár az áfát nem tartalmazza.

Forrás: AKI PÁIR (a legfrissebb adatokért kattintson a linkre: <https://pair.aki.gov.hu>)

# TEJELŐ TEHÉN

## A pasztőrözött tej fogyasztói ára Magyarországon (2021–2022)



Forrás: KSH

## A pasztőrözött tej fogyasztói árnak változása Magyarországon (HUF/liter)

	2021. december	2022. november	2022. december	2022. december/2021. december (százalék)	2022. december/2022. november (százalék)
Pasztőrözött ESL-tej	294	495	532	181,0	107,5

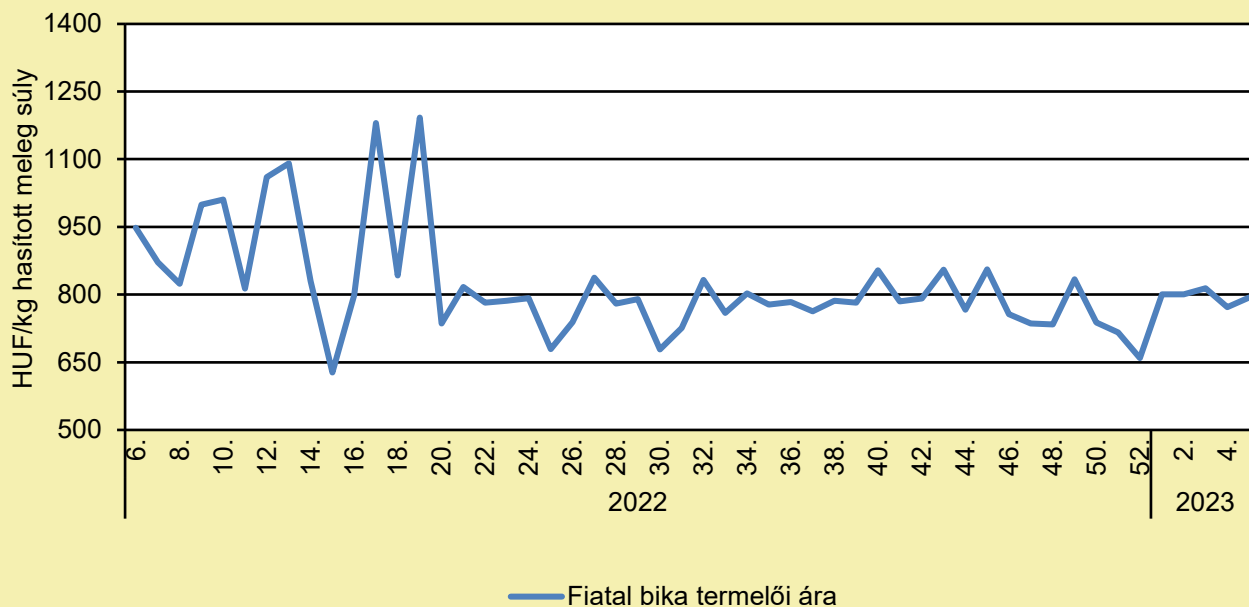
Megjegyzés: 2018. januártól a 2,8% zsírtartalmú pasztőrözött ESL-tej (hosszanfriss tej) fogyasztói ára kerül megfigyelésre. Az ár az áfát tartalmazza. A témában friss adatokat a NAK 7. heti Piaci és Árinformációk kiadványában talál.

Forrás: KSH



# HÚSMARHA

## A fiatal bika termelői ára Magyarországon (2022–2023)



Forrás: AKI PÁIR (a legfrissebb adatokért kattintson a linkre: <https://pair.aki.gov.hu>)

## A fiatal bika termelői árának változása Magyarországon (HUF/kg hasított meleg súly)

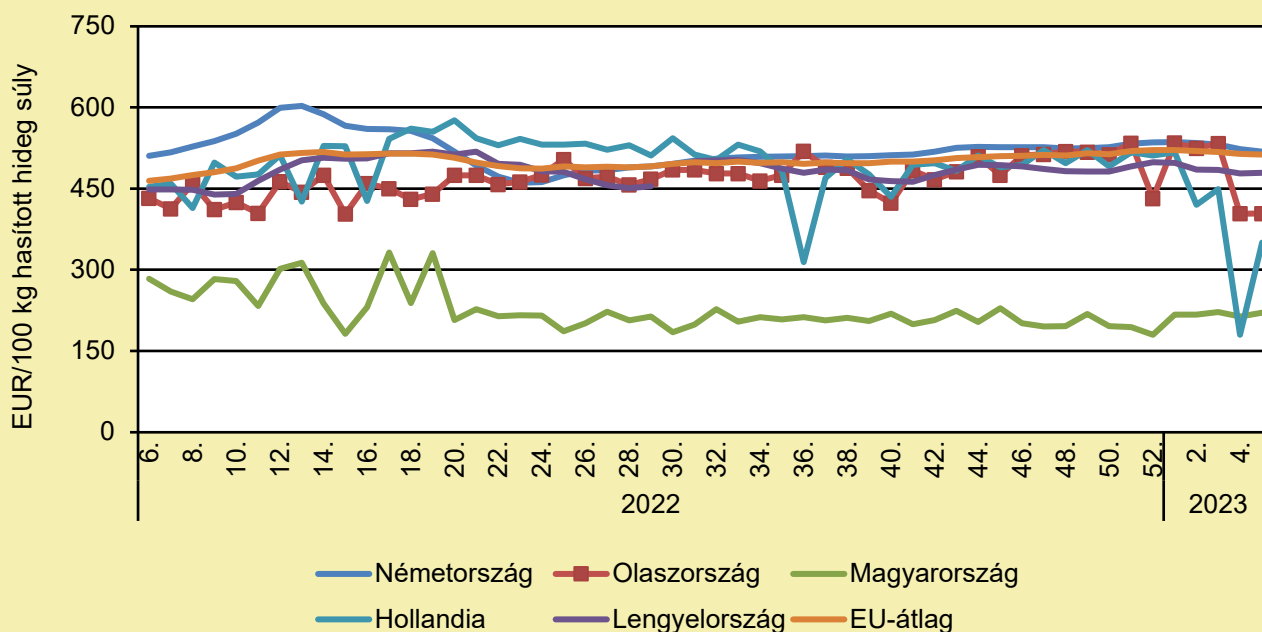
	2022. 5. hét	2023. 4. hét	2023. 5. hét	2023. 5. hét/ 2022. 5. hét (százalék)	2023. 5. hét/ 2023. 4. hét (százalék)
Fiatal bika	979,8	771,9	793,5	81,0	102,8

Megjegyzés: Az ár az áfát és a szállítási költséget nem tartalmazza.

Forrás: AKI PÁIR (a legfrissebb adatokért kattintson a linkre: <https://pair.aki.gov.hu>)

# HÚSMARHA

## A fiatal bika vágóhídi belépési ára Magyarországon és a fiatal bika „R3” vágóhídi belépési ára az EU-ban (2022–2023)



Forrás: Európai Bizottság

## A fiatal bika vágóhídi belépési árának változása Magyarországon és az EU-ban (EUR/100 kg hasított hideg súly)

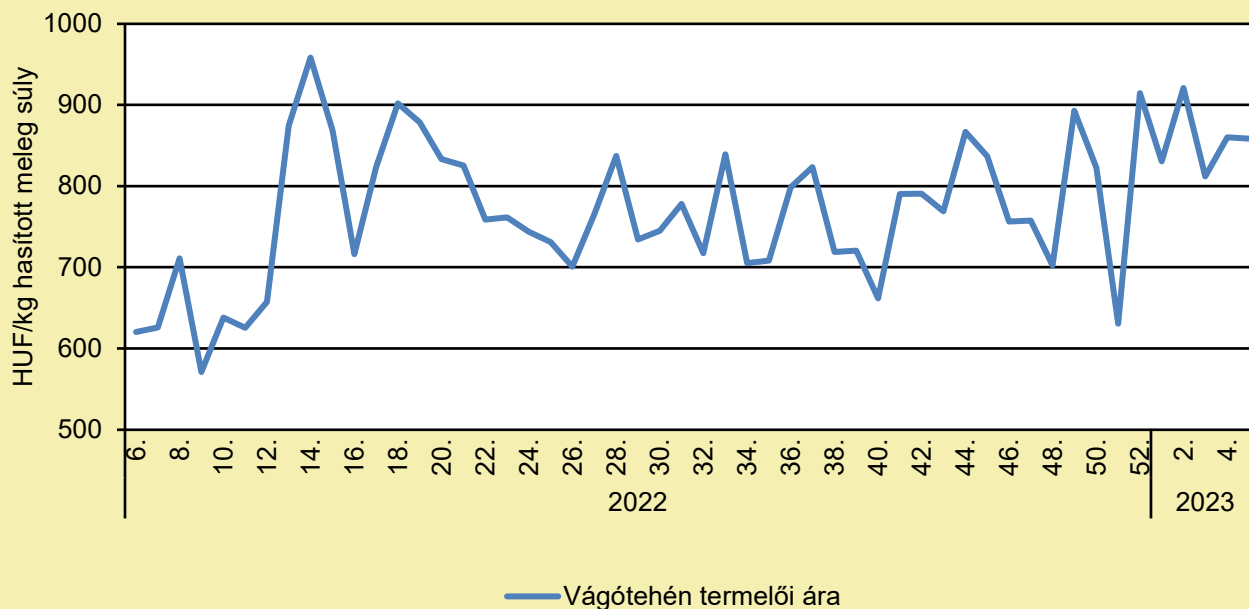
	2022. 5. hét	2023. 4. hét	2023. 5. hét	2023. 5. hét/ 2022. 5. hét (százalék)	2023. 5. hét/ 2023. 4. hét (százalék)
Németország	505,2	522,8	518,0	102,5	99,1
Olaszország	406,7	403,6	404,0	99,3	100,1
Magyarország	291,2	213,5	220,6	75,8	103,3
Hollandia	455,0	180,0	350,0	76,9	194,4
Lengyelország	445,2	477,9	479,0	107,6	100,2
EU	460,1	514,0	513,0	111,5	99,8

Megjegyzés: Az ár a szállítási költséget tartalmazza, az áfát nem.

Forrás: Európai Bizottság

# HÚSMARHA

## A vágótehén termelői ára Magyarországon (2022–2023)



Forrás: AKI PÁIR (a legfrissebb adatokért kattintson a linkre: <https://pair.aki.gov.hu>)

## A vágótehén termelői árának változása Magyarországon (HUF/kg hasított meleg súly)

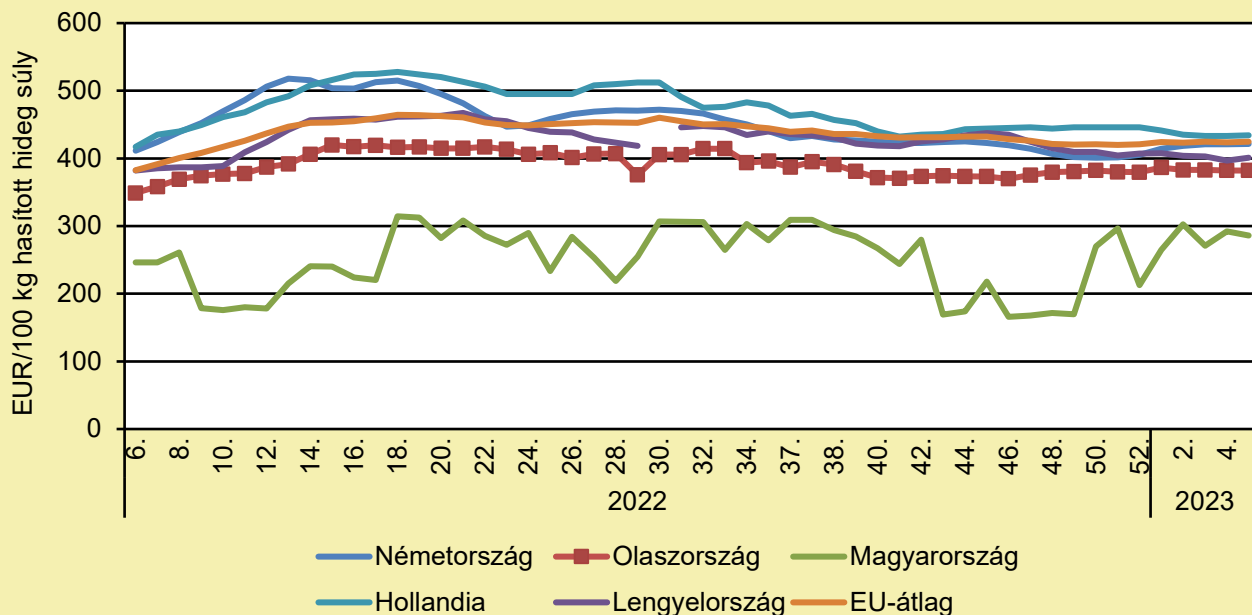
	2022. 5. hét	2023. 4. hét	2023. 5. hét	2023. 5. hét/ 2022. 5. hét (százalék)	2023. 5. hét/ 2023. 4. hét (százalék)
Vágótehén	711,6	860,2	858,3	120,6	99,8

Megjegyzés: Az ár az áfát és a szállítási költséget nem tartalmazza.

Forrás: AKI PÁIR (a legfrissebb adatokért kattintson a linkre: <https://pair.aki.gov.hu>)

# HÚSMARHA

## A vágótehen „O3” vágóhídi belépési ára Magyarországon és az EU-ban (2022–2023)



Forrás: Európai Bizottság

## A vágótehen „O3” vágóhídi belépési árának változása Magyarországon és az EU-ban (EUR/100 kg hasított hideg súly)

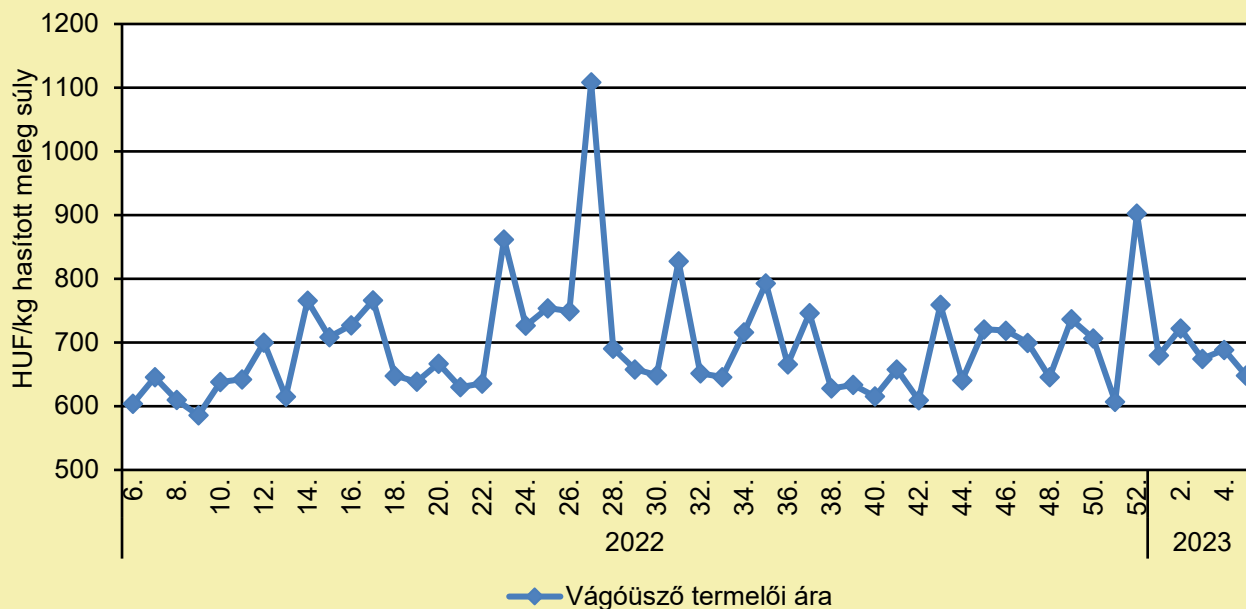
	2022. 5. hét	2023. 4. hét	2023. 5. hét	2023. 5. hét/ 2022. 5. hét (százalék)	2023. 5. hét/ 2023. 4. hét (százalék)
Németország	400,4	420,9	421,1	105,2	100,0
Olaszország	340,7	382,2	382,2	112,2	100,0
Magyarország	253,4	292,0	286,0	112,9	97,9
Hollandia	410,0	433,0	434,0	105,9	100,2
Lengyelország	379,2	396,8	400,8	105,7	101,0
EU	374,9	423,7	424,6	113,3	100,2

Megjegyzés: Az ár a szállítási költséget tartalmazza, az áfát nem.

Forrás: Európai Bizottság

# HÚSMARHA

## A vágóüsző termelői ára Magyarországon (2022–2023)



Forrás: AKI PÁIR (a legfrissebb adatokért kattintson a linkre: <https://pair.aki.gov.hu>)

## A vágóüsző termelői árának változása Magyarországon (HUF/kg hasított meleg súly)

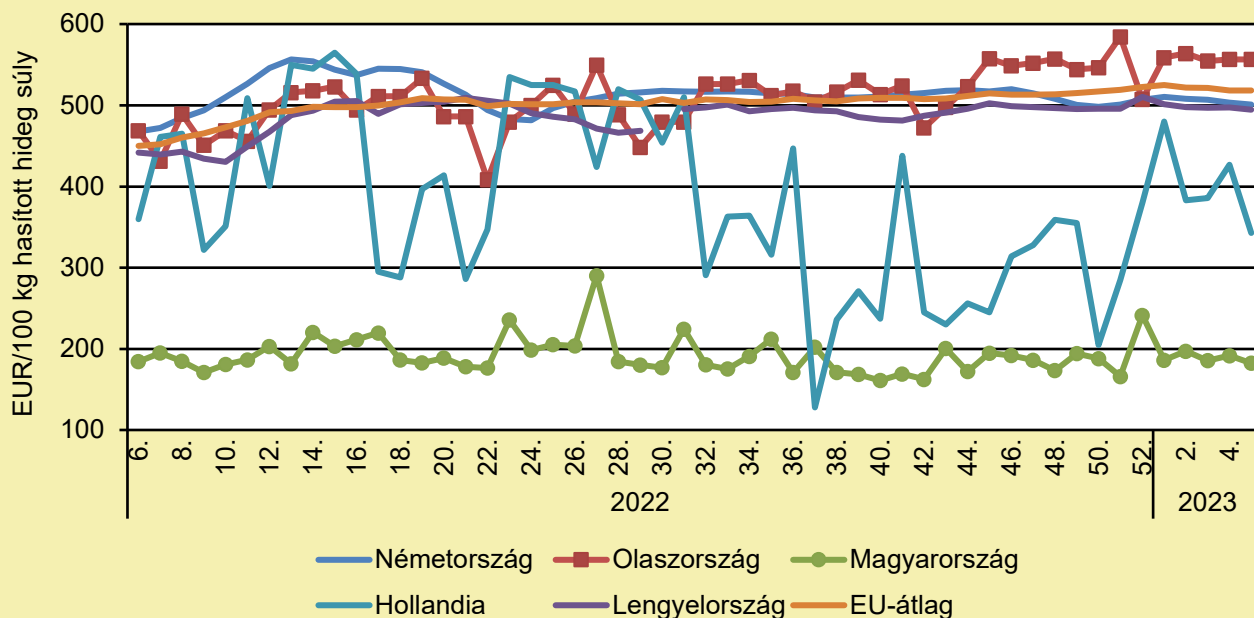
	2022. 5. hét	2023. 4. hét	2023. 5. hét	2023. 5. hét/ 2022. 5. hét (százalék)	2023. 5. hét/ 2023. 4. hét (százalék)
Vágóüsző	598,0	688,3	648,1	108,4	94,2

Megjegyzés: A termelői ár az áfát és a szállítási költséget nem tartalmazza.

Forrás: AKI PÁIR (a legfrissebb adatokért kattintson a linkre: <https://pair.aki.gov.hu>)

# HÚSMARHA

A vágóüsző vágóhídi belépési ára Magyarországon és a vágóüsző „R3” vágóhídi belépési ára az EU-ban (2022–2023)



Forrás: Európai Bizottság

A vágóüsző vágóhídi belépési árának változása Magyarországon és az EU-ban (EUR/100 kg hasított hideg súly)

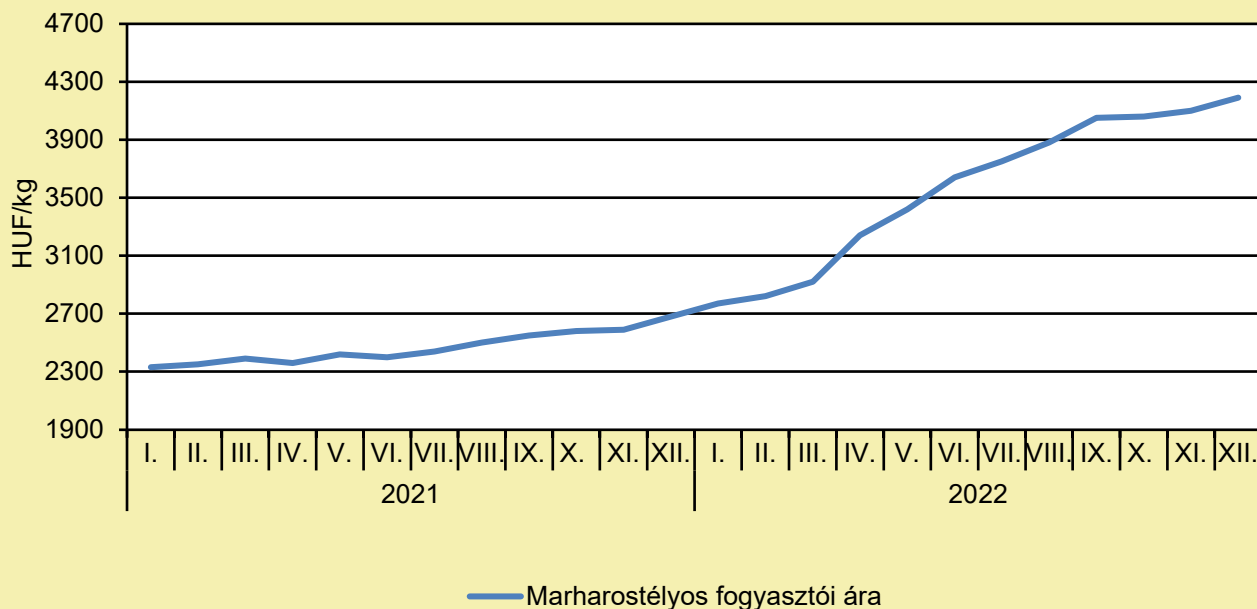
	2022. 5. hét	2023. 4. hét	2023. 5. hét	2023. 5. hét/ 2022. 5. hét (százalék)	2023. 5. hét/ 2023. 4. hét (százalék)
Németország	461,4	503,2	501,0	108,6	99,6
Olaszország	440,5	556,6	556,6	126,4	100,0
Magyarország	181,7	191,7	182,4	100,4	95,2
Hollandia	324,0	427,0	343,0	105,9	80,3
Lengyelország	438,2	497,4	494,6	112,9	99,4
EU	445,2	518,5	518,4	116,5	100,0

Megjegyzés: Az ár a szállítási költséget tartalmazza, az áfát nem.

Forrás: Európai Bizottság

# HÚSMARHA

## A marharostélyos fogyasztói ára Magyarországon (2021–2022)



Forrás: KSH

## A marharostélyos fogyasztói árának változása Magyarországon (HUF/kg)

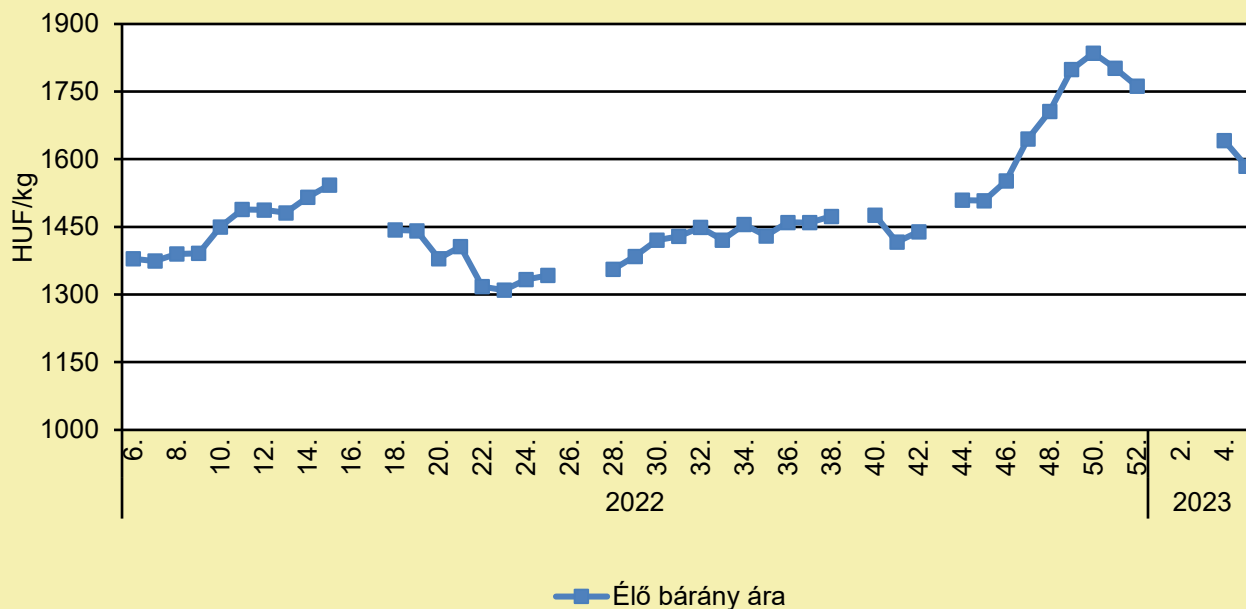
	2021. december	2022. november	2022. december	2022. december/ 2021. december (százalék)	2022. december/ 2022. november (százalék)
Marharostélyos	2 680	4 100	4 190	156,3	102,2

Megjegyzés: Az ár az áfát tartalmazza. A témában a következő friss adatokat a NAK 7. heti Piaci és Árinformációk kiadványában találja.

Forrás: KSH

# JUH ÉS KECSKE

## Az élő bárány termelői ára Magyarországon (2022–2023)



Forrás: AKI PÁIR (a legfrissebb adatokért kattintson a linkre: <https://pair.aki.gov.hu>)

## Az élő bárány termelői árának változása Magyarországon (HUF/kg)

	2022. 5. hét	2023. 4. hét	2023. 5. hét	2023. 5. hét/ 2022. 5. hét (százalék)	2023. 5. hét/ 2023. 4. hét (százalék)
Élő bárány	...	1 641,3	1 585,0	...	96,6

... = Adatvédelmi korlátok miatt nem közölhető adat.

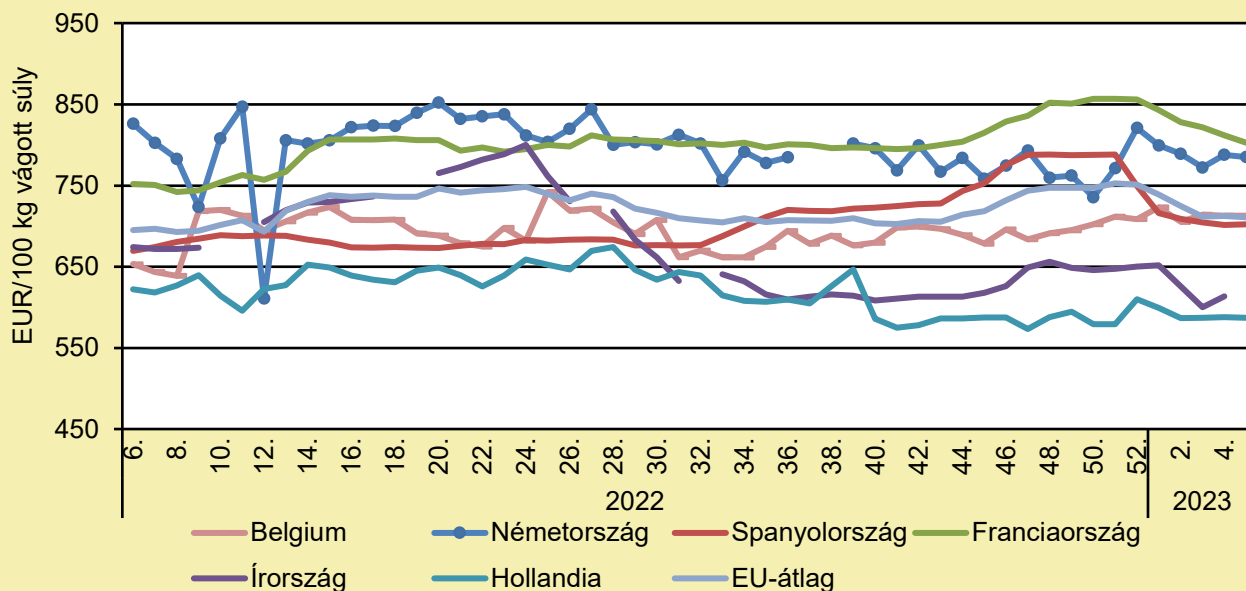
Megjegyzés: A termelői ár az áfát és a szállítási költséget nem tartalmazza.

Forrás: AKI PÁIR (a legfrissebb adatokért kattintson a linkre: <https://pair.aki.gov.hu>)



# JUH ÉS KECSKE

## A nehéz bárány termelői ára Nyugat- és Dél-Európában (2022–2023)



Forrás: Európai Bizottság

## A nehéz bárány termelői árának változása Nyugat- és Dél-Európában (EUR/100 kg vágott súly)

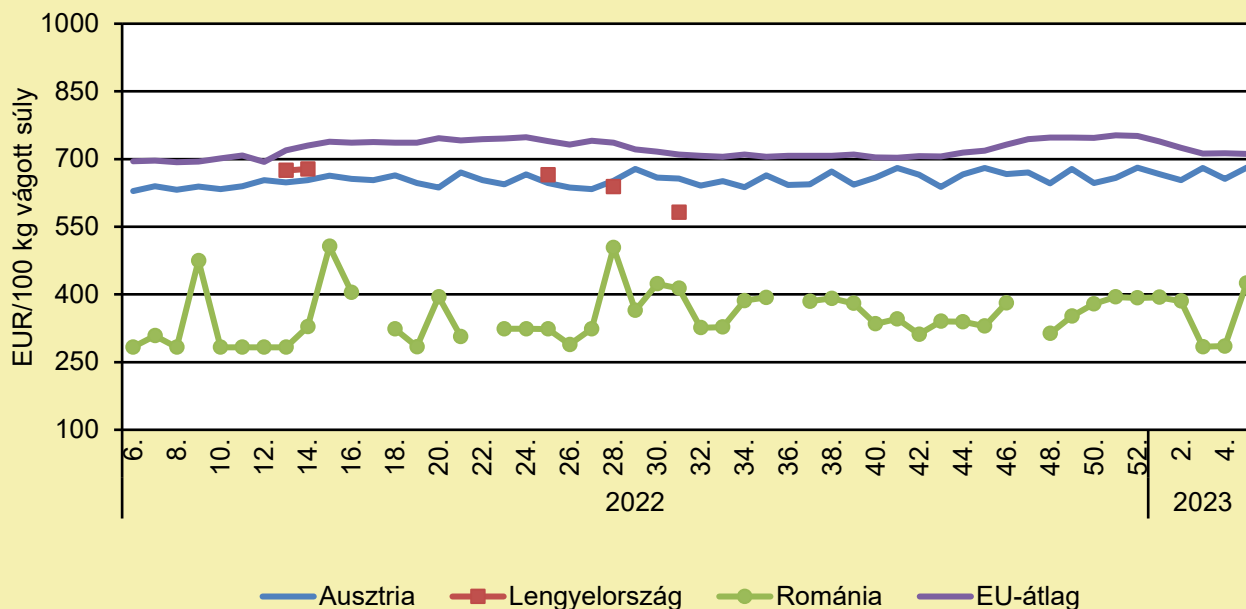
	2022. 5. hét	2023. 4. hét	2023. 5. hét	2023. 5. hét/ 2022. 5. hét százalék	2023. 5. hét/ 2023. 4. hét százalék
Belgium	655,7	713,0	713,0	108,7	100,0
Németország	773,5	788,1	785,1	101,5	99,6
Spanyolország	669,1	701,5	702,3	105,0	100,1
Franciaország	769,0	812,0	803,0	104,4	98,9
Írország	674,4	613,4	–	–	–
Hollandia	628,9	588,0	587,4	93,4	99,9
EU	697,9	712,5	711,0	101,9	99,8

Megjegyzés: Az ár a szállítási költséget tartalmazza, az áfát nem.

Forrás: Európai Bizottság

# JUH ÉS KECSKE

## A nehéz bárány termelői ára Közép-Európában (2022–2023)



Forrás: Európai Bizottság

## A nehéz bárány termelői ára Közép-Európában (EUR/100 kg vágott súly)

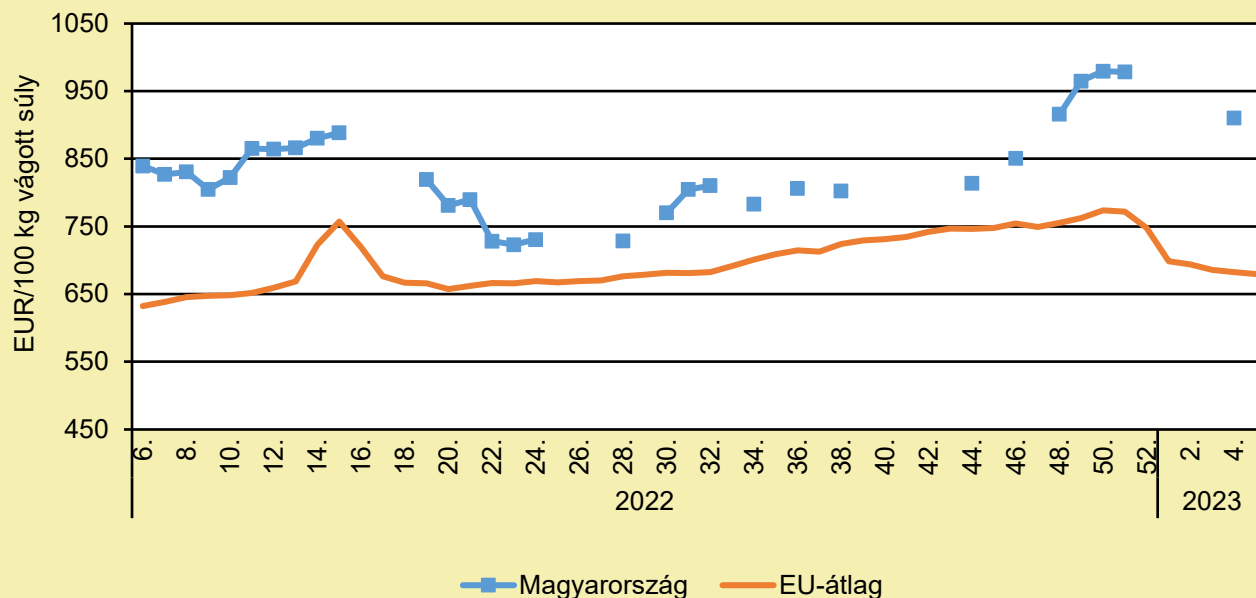
	2022. 5. hét	2023. 4. hét	2023. 5. hét	2023. 5. hét/ 2022. 5. hét (százalék)	2023. 5. hét/ 2023. 4. hét (százalék)
Ausztria	629,0	656,0	681,0	108,3	103,8
Lengyelország	—	—	—	—	—
Románia	262,8	285,4	425,0	161,7	148,9
EU	697,9	712,5	711,0	101,9	99,8

Megjegyzés: Az ár a szállítási költséget tartalmazza, az áfát nem.

Forrás: Európai Bizottság

# JUH ÉS KECSKE

## A könnyű bárány termelői ára Magyarországon és az EU-ban (2022–2023)



Forrás: Európai Bizottság

## A könnyű bárány termelői árának változása Magyarországon és az EU-ban (EUR/100 kg vágott súly)

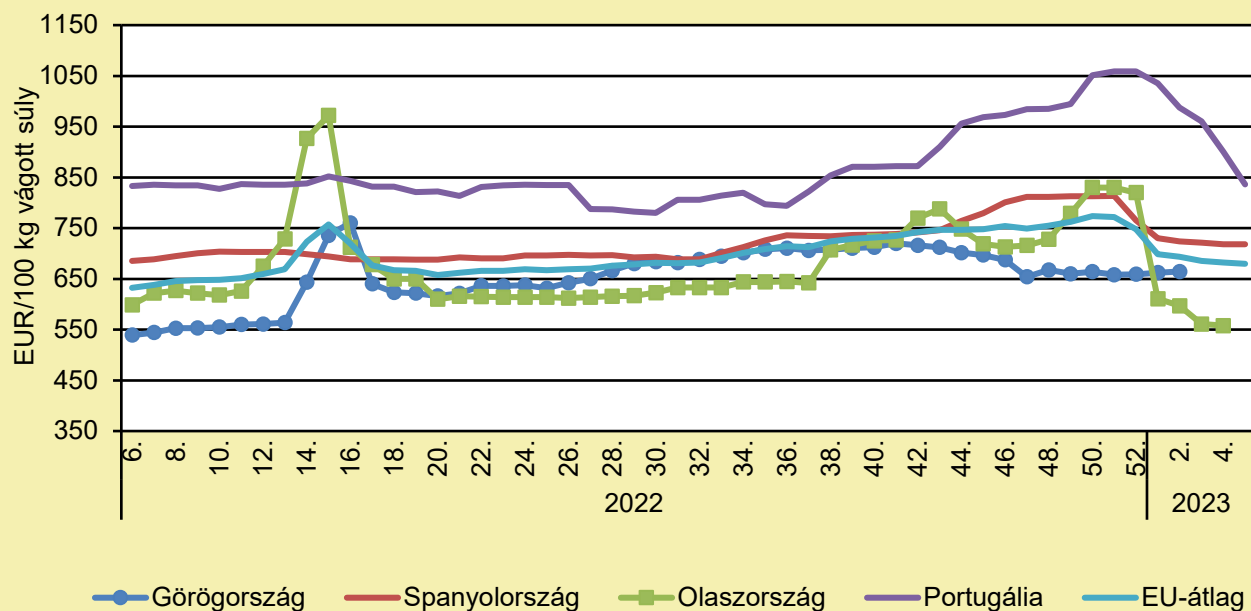
	2022. 5. hét	2023. 4. hét	2023. 5. hét	2023. 5. hét/ 2022. 5. hét százalék	2023. 5. hét/ 2023. 4. hét százalék
Magyarország	–	910,3	–	–	–
EU	628,3	682,4	679,7	108,2	99,6

Megjegyzés: Az ár a szállítási költséget tartalmazza, az áfát nem.

Forrás: Európai Bizottság

# JUH ÉS KECSKE

## A könnyű bárány termelői ára Nyugat- és Dél-Európában (2022–2023)



Forrás: Európai Bizottság

## A könnyű bárány termelői árának változása Nyugat- és Dél-Európában (EUR/100 kg vágott súly)

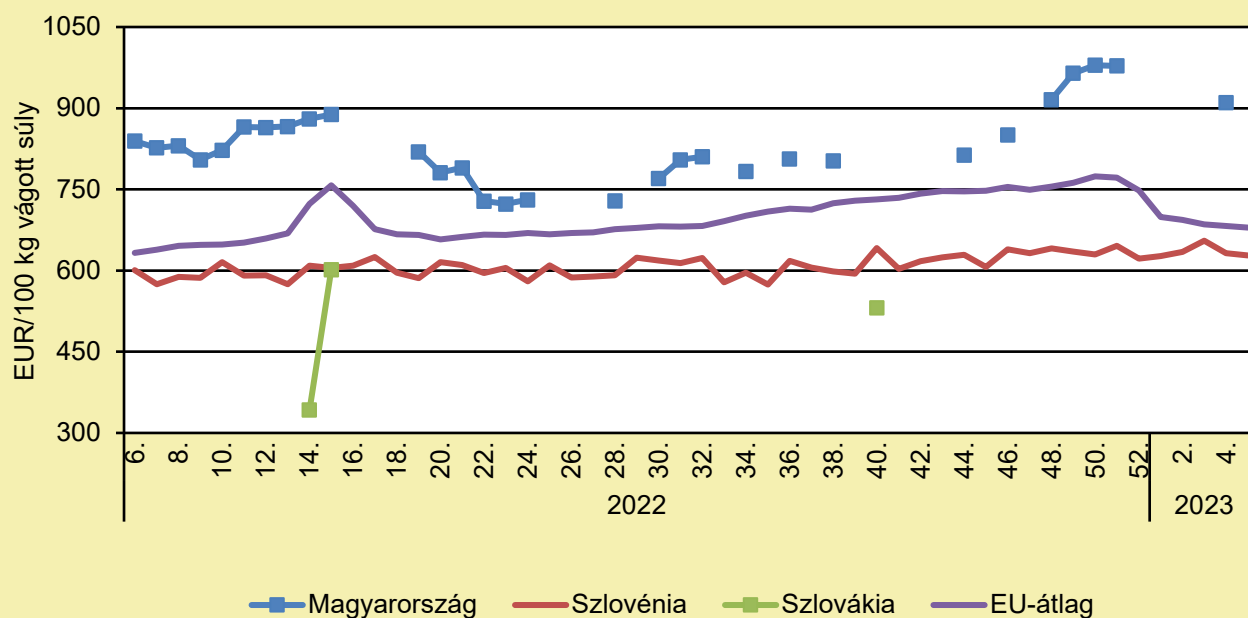
	2022. 5. hét	2023. 4. hét	2023. 5. hét	2023. 5. hét/ 2022. 5. hét százalék	2023. 5. hét/ 2023. 4. hét százalék
Görögország	536,3	–	–	–	–
Spanyolország	682,8	718,2	718,0	105,2	100,0
Olaszország	594,0	558,0	–	–	–
Portugália	809,4	900,6	836,0	103,3	92,8
EU	628,3	682,4	679,7	108,2	99,6

Megjegyzés: Az ár a szállítási költséget tartalmazza, az áfát nem.

Forrás: Európai Bizottság

# JUH ÉS KECSKE

## A könnyű bárány termelői ára Közép-Európában (2022–2023)



Forrás: Európai Bizottság

## A könnyű bárány termelői árának változása Közép-Európában (EUR/100 kg vágott súly)

	2022. 5. hét	2023. 4. hét	2023. 5. hét	2023. 5. hét/ 2022. 5. hét százalék	2023. 5. hét/ 2023. 4. hét százalék
Magyarország	–	910,3	–	–	–
Szlovénia	591,1	631,9	628,0	106,2	99,4
Szlovákia	–	–	–	–	–
EU	628,3	682,4	679,7	108,2	99,6

Megjegyzés: Az ár a szállítási költséget tartalmazza, az áfát nem.

Forrás: Európai Bizottság

# TAKARMÁNYIPAR

## AZ ALLTECH 2023-AS AGRI-FOOD-FELMÉRÉSE

(magyarmezogazdasag.hu, február 3.)

Közzétette legutóbbi globális takarmánytermelési felmérésének adatait az Alltech. Az immár tizenkettedszer elkészített, 142 ország több mint 28 ezer takarmánygyárának adatai alapján készült elemzés szerint, a jelentős makrogazdasági kihívások ellenére, a világ takarmánytermelése 2022-ben gyakorlatilag változatlan volt, 1,266 milliárd tonna, ami 0,42 százalékkal marad el a 2021-estől. A felmérés egyik legfontosabb megállapítása, hogy a takarmánytermelés több régióban is nőtt: Latin-Amerikában 1,6, Észak-Amerikában 0,88, Óceániában 0,32 százalékkal, viszont Európában 4,67, Afrikában 3,86, az ázsiai csendes-óceáni térségben 0,51 százalékkal csökkent. A felmérés adatai szerint globálisan nőtt az akvakultúrás, a brojler-, a tojástermelésben és az állateledel-gyártásban felhasznált takarmány mennyisége, míg a húsmarha-, a tej- és a sertéstermelésben felhasznált takarmányé csökkent.

## A LUCERNA MINT FEHÉRJEFORRÁS

(magyarmezogazdasag.hu, február 3.)

A Tedej Agrártermelő és Szolgáltató Zrt. és a Debreceni Egyetem 2018-ban kezdett közös kutatást alternatív fehérjeforrások és fehérjetakarmányok előállítására, illetve azt lehetővé tévő újgenerációs technológia kidolgozására. A kutatás eredményesnek bizonyult: a lucerna innovatív feldolgozásával 15–55 százalékos fehérjetartalmú takarmánykoncentrátumot lehet előállítani a zöld biomasszából. Egy magyar mérnök, Ereky Károly már az 1900-as évek elején kidolgozta, hogyan lehet fehérjekoncentrátumot előállítani a lucerna nedves leveléből, a gyártástechnológiával együtt. A szabadalmaztatott „zöld konzervben” a frissen kaszált lucerna zöld leve jól tárolható, száraz plazmakoncentrátummá vált. A megoldását az 1960-as években újra elővették Magyarországon, de üzemi megvalósítását túl drágának találták, ezért nem vitték végig. Most viszont úgy tűnik, felvirradt a magyar tudós százéves innovációjának a napja. Napjainkban Franciaországban, Angliában és Dániában is foglalkoznak a zöld fehérjemalom továbbfejlesztésével – akár csak nálunk, a találmány hazájában, Tedejen, a Debreceni Egyetem közreműködésével. Idén januárban lezárult a kutatás-fejlesztési projekt, és a keretében létrehozott üzem idén már a Tedej Zrt. állatállományának takarmányozási fehérjeigényét elégítette ki.

## NAPI EGY ALMA AZ ORVOST TÁVOL TARTJA

(magyarmezogazdasag.hu, február 5.)

Világszerte kísérletek folynak az élelmiszeripari hulladékok, melléktermékek takarmányként való hasznosítására. Az Egyesült Államokbeli Cornell Egyetem kutatói szerint a közmondás az állatorvosokra is igaz. Kísérleteikben az almalégyártás melléktermékeit broilertakarmányként hasznosítva jutottak erre az eredményre. A kutatás során Empire almából származó gyümölcslevet, törkölyt és pépet fecskendeztek – in vivo – a csirketojásban fejlődő embrió magzatvizébe. A tojások kikelése után mintákat gyűjtöttek az elemzéshez. Az élelmiszertudomány doktorandusza, Cydney Jackson és csapata azt találta, hogy az almalé és törköly tojásba juttatása erősítheti a fiatal csirke aminosav-szállító rendszerét, javíthatja a vas biológiai hozzáférhetőségét, megnövelheti az állat vastagbélében a mikrobák számát, és elősegítheti a potenciálisan hasznos bélbaktériumok növekedését.

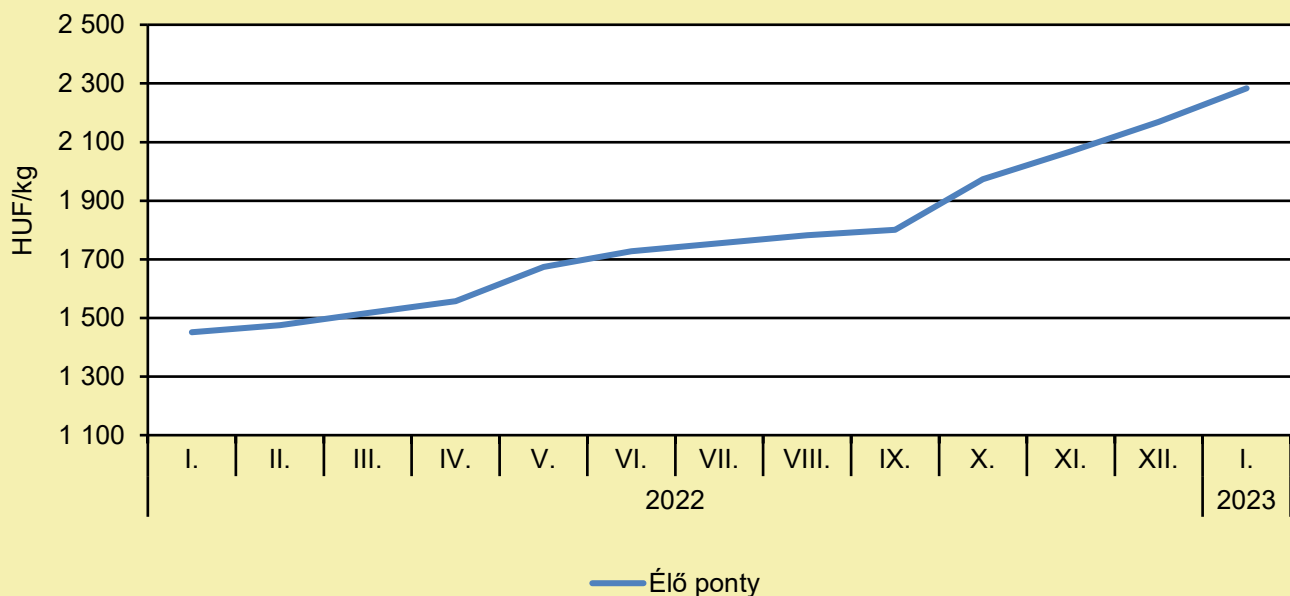
# HALÁSZAT

## HORGÁSZOK IS CSATLAKOZHATNAK A HALÁSZOKHOZ CSONGRÁD-CSANÁD VÁRMEGYÉBEN

(pecaverzum.hu, február 1.)

Ezen a héten kezdődött az inváziós busa fajok ökológiai célú halászata az Atkai Holt-Tiszán – közölte a Horgász Egyesületek Csongrád Megyei Szövetsége (HECSMSZ). A terelőhalászat eddigi két napja alatt közel egy tonna busa került tartóhálóra. A szövetség által megbízott halászok kizárólag halóri felügyelet mellett végezhetik munkájukat. A halászháló megjelölése, az esetleges őshonos halak azonnali visszaengedése alapvető elvárás. Az ökológiai célú halászat nappal történik a nyilvánosság teljes körű bevonásával. A halászati napokra, mely február 24-ig tart, várják az érdeklődő horgászokat is. A +36-30-331-3360-as telefonszámon kérhető további információ.

### Az élő ponty fogyasztói átlagárának alakulása Magyarországon (2021–2023)



Forrás: AKI

### Néhány haltermék fogyasztói átlagárának alakulása Magyarországon (HUF/kg)

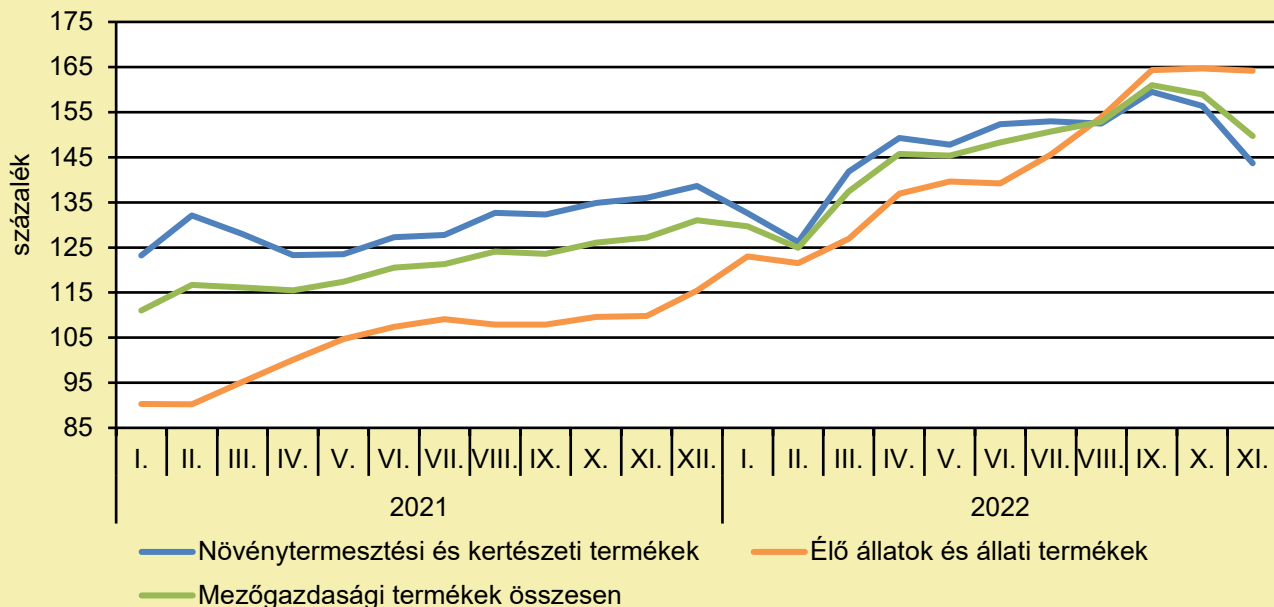
	2022. január	2022. december	2023. január	2023. január/ 2022. január (százalék)	2023. január/ 2022. december (százalék)
Élő ponty	1 451	2 169	2 284	157,4	105,3
Pontyszelet	2 576	3 656	3 858	149,8	105,5
Bőrös afrikai harcsafilé	3 354	4 280	4 494	134,0	105,0
Busatörzs	1 453	2 046	2 310	159,0	112,9
Busaszelet	1 657	2 166	2 335	140,9	107,8
Lazacfilé	5 969	8 519	8 814	147,7	103,5

Megjegyzés: A témában a következő friss adatokat a NAK 8. heti Piaci és Árinformációk kiadványában találja.

Forrás: AKI

# AGRÁRÁGAZAT ÁLTALÁBAN

## A mezőgazdasági termelői árak alakulása (előző év azonos időszaka = 100 százalék)



Megjegyzés: A témában a következő friss adatokat a NAK 7. heti Piaci és Árinformációk kiadványában találja.  
Forrás: KSH-adatok alapján AKI-szerkesztés

## ITT A FIGYELMEZTETÉS: EZT SOK GAZDÁNAK EL KELL INTÉZNI A KÖVETKEZŐ HETEK BEN

(agrarszektor.hu, február 3.)

Minden évben az egységes kérelmek mintegy 70 százalékát, megközelítőleg 108 ezer kérelmet a Nemzeti Agrárgazdasági Kamara (NAK) falugazdászainak közreműködésével nyújtják be a gazdálkodók. Idén a jogszabályi változások és az elektronikus közigazgatási rendszer fejlesztése miatt meg kell újítani az ehhez szükséges meghatalmazásokat. A NAK falugazdásza, az ügyintézés érdekében, rövidesen felveszik a kapcsolatot az érintett gazdálkodókkal, hogy az új meghatalmazás rendelkezésre álljon a várhatóan 2023 áprilisában induló egységeskérelem-beadási időszakra. A NAK – amellet, hogy törvényi kötelezettsége az e-közigazgatás kiépítése –, egyre szélesebb körben kívánja alkalmazni az elektronikus ügyintézés. Ezzel ugyanis további agrártámogatások lehívásában tud majd segíteni a gazdálkodóknak, egyúttal hozzájárulva azok gyorsabb kifizetéséhez. Másrészt rugalmasabbá válhat a kapcsolattartás is a mintegy 400 ezres tagsággal. Tavaly megközelítőleg 162 ezer egységes kérelmet adtak be a gazdálkodók. A falugazdászok a gazdálkodók által adott meghatalmazás útján nyújtják be az egységes kérelmeket. A NAK a jövőben is biztosítani kívánja az egységes kérelmek kamarai segítséggel történő ingyenes benyújtását. A NAK arra kéri a gazdákat, hogy a minél gyorsabb ügyintézés érdekében, ők is keressék a falugazdászokat, különösen akkor, ha telefonos elérhetőségük megváltozott, vagy azt nem adták meg korábban. Az új kamarai meghatalmazás a mezőgazdasági, agrár-vidékfejlesztési, valamint halászati támogatásokhoz és egyéb intézkedésekhez kapcsolódó eljárás egyes kérdéseiről szóló 2007. évi XVII. törvényben, valamint a Közös Agrárpolitikából és a nemzeti költségvetésből biztosított agrártámogatások igénybevételével összefüggő elektronikus kérelmek benyújtását elősegítő kamarai meghatalmazásokkal kapcsolatos szabályokról szóló 1/2023. (I. 12.) AM rendeletben foglaltak szerint kerül nyilvántartásba vételre.



# AGRÁRÁGAZAT ÁLTALÁBAN

## KÁRPÁTALJAI GAZDÁKAT TÁMOGAT A FAO PARTNERSÉG AZ EURÓPAI UNIÓ FINANSZÍROZÁSÁBAN

(magyarmezogazdasag.hu, február 4.)

Vidéki háztartások, mezőgazdasági kistermelők és mezőgazdasági kisvállalkozások részesülnek az Európai Unió (EU) által finanszírozott és az Egyesült Nemzetek Élelmezésügyi és Mezőgazdasági Szervezete (FAO) által megvalósított, 15,5 millió dolláros (5,58 milliárd Ft-os) projektből, amelynek célja a mezőgazdasági, halászati és erdészeti értékláncok erősítése, a háborús körülményekhez való igazodása. A beruházás-támogatási program az Ukrajna Állami Agrárnyilvántartásán (SAR) keresztül indul, és 2023 márciusától a támogatásra jogosult mezőgazdasági termelők és mezőgazdasági vállalkozások a következő értékláncokban részesülnek forrásokban: Lviv régióban a bogyós gyümölcsstermesztők, a zöldségtermesztők, valamint az akvakultúra ágazat, Kárpátalján, Ivano-Frankivska és Csernyivetkai megyék egyes részein az oltalom alatt álló juh, illetve szarvasmarha tenyésztők és méhészek, valamint a kárpátaljai borászok. Az 1 000 \$ és 25 000 \$ (360 ezer és 9 millió Ft) közötti összegű támogatásokat ukrán hrvnyában (UAH) folyósítják az aktuális árfolyamon, és a kedvezményezetteknek önerőt is kell biztosítaniuk. Emellett a projekt célja az is, hogy segítse az Országos Agrártudományi Akadémiát a növényi genetikai erőforrások egyedülálló nemzeti gyűjteményének megőrzésében, amely a genetikai anyag mennyisége és sokfélesége szempontjából globális jelentőségű.

## JÖVŐ HÉTEN INDUL ÚJRA A NÉBIH ANTIBIOTIKUM FELHASZNÁLÁST BEJELENTŐ RENDSZERE

(magyarmezogazdasag.hu, február 6.)

Számottevő módosítást követően az érintettek jövő hét közepétől használhatják újra az antibiotikum felhasználást bejelentő rendszert. Az állatorvosok és meghatalmazottjaik olyan új funkciókat vehetnek majd igénybe, mint a sokak által kért „nullás bevallás”, de számos egyéb, az adatminőség javítását és az kitöltés könnyítését célzó módosítás is életbe lép (pl. új bontásban tartalmazza az állatfajokat, kiváltva ezzel a pontos életkor rögzítésének kötelezettségét vagy mostantól a rendszer figyelmeztető üzenetben jelzi a felhasználóknak, ha hibás tenyészkóddal próbálnak adatot rögzíteni). A meghatalmazottak számára is egyszerűbbé válik a bejelentés: ők a jövőben legördülő listából választhatják ki, hogy aktuálisan mely tenyészet adatait szeretnék felvinni. További változás, hogy az antibiotikumos takarmányok esetében ezentúl a rendelvényen szintén szereplő állatgyógyászati bekeverési arányt is meg kell majd adni. Azoknak pedig, akik elmulasztják véglegesíteni jelentésüket a határidő lejárta előtt értesítőt küld a rendszer ügyfélkapus tárhelyükre. A januárra vonatkozó jelentéseket az ügyfelek 15-e helyett február végéig rögzíthetik a felületen. A fejlesztésnek szintén kiemelt célja, hogy a jelentések adattartalma igazodjon az Európai Unió adatszolgáltatási kötelezettségéhez. Az érintettek a jelentéseket továbbra is a Nébih [Ügyfélprofil Rendszerén](#) rögzíthetik.

# ÉLELMISZERIPAR ÁLTALÁBAN

## VÁLTOZOTT A FOGYASZTÓI MAGATARTÁS

(magyarmezogazdasag.hu, február 6.)

A magyar zöldség-gyümölcs árakat, a globális hatások mellett, az idényjelleg és az időjárás is erősen befolyásolja. A kereskedelmi láncok törekednek arra, hogy minél több magyar eredetű terméket kínáljanak, és kiegyenlített legyen a forgalom, derült ki a körkérdeésünkre adott válaszokból. A SPAR Magyarország mindig elkötelezett volt a hazai termelésű zöldség-gyümölcsök forgalmazását illetően. Amennyiben van elérhető hazai termék megfelelő mennyiségben, minőségben és áron, amivel a vásárlók igényeit maradéktalanul ki tudják szolgálni, akkor amellett teszik le mindig a voksukat. A PENNY számára évek óta kiemelt cél, hogy növelje a magyar termékek számát az üzletekben. Ebbe a körbe tartozik a zöldség-gyümölcs kínálatuk is, azaz a hazai termékeket helyezik előtérbe az importtal szemben; ezért is forgalmaznak például kizárólag Magyarországon termelt almát. Általánosságban elmondható, hogy mára a PENNY kínálatában található 2500 termék közel kétharmada magyar beszállítóktól származik, és azon dolgoznak, hogy ez az arány a jövőben még magasabb legyen. A Lidl Magyarország kiemelten fontosnak tartja a stabil beszállítói háttérrel, akikkel évek óta partneri kapcsolatban van. Ennek köszönhetően egyre több hazai termelőtől származó friss zöldség és gyümölcs kerül az áruházak polcaira, ami hozzájárul a vásárlók elégedettségéhez. Az Aldi üzleteiben egy időben mintegy 120-féle friss és (évszaktól függően) többségében magyar forrásból származó zöldség és gyümölcs várja a vásárlókat. A széles választék mindig a szezon függvényében változik, éves szinten nagyjából 260-féle gyümölcs és zöldség jelenik meg az áruházlánc polcain. A vállalat zöldség-gyümölcs beszállítóinak háromnegyede magyar, a hazai termékek aránya a teljes választékból a nyári időszakban 66% körüli, míg januárban nagyjából 33%. Bizonyos zöldségek és gyümölcsök fogyasztását visszavetette az áremelkedés. Egyre jellemzőbb a promóciós áruk keresletének növekedése: ha egy normál árú cikket akcióssal tud helyettesíteni a vásárló, akkor azt részesíti előnyben.

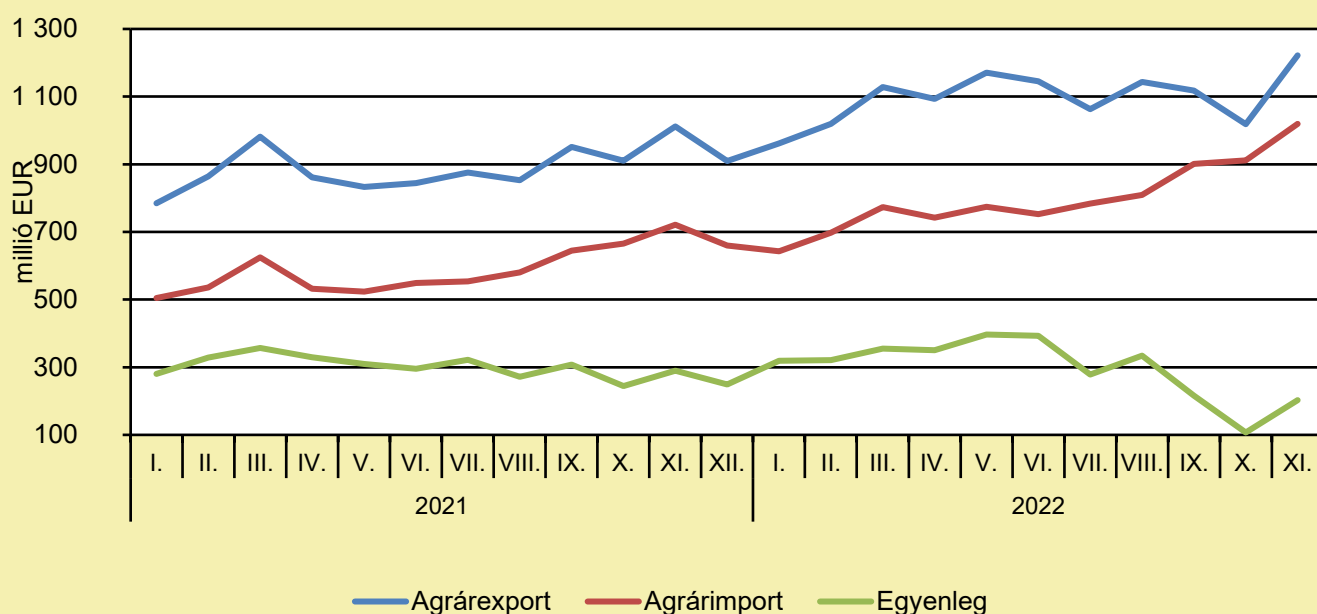
# ÉLELMISZER-KERESKEDELEM

## ÉLELMISZER-KÜLKERESKEDELEM

(KSH-adatok alapján AKI-szerkesztés, február)

A mezőgazdasági és élelmiszeripari termékek exportértéke 20,8, importértéke 41,3 százalékkal emelkedett, az egyenleg pedig 30,2 százalékkal volt kevesebb 2022 novemberében, az előző év azonos időszakához képest. A mezőgazdasági és élelmiszeripari termékek kivitelének értéke 1222 millió eurót, behozatalának értéke 1020 millió eurót tett ki, az agrár-külkereskedelem aktívuma 203 millió euró volt 2022 tizenegyedik hónapjában, azaz 88 millió euróval kevesebb, mint egy évvel korábban.

### Az agrár-külkereskedelem havonkénti alakulása



Megjegyzés: A témában a következő friss adatokat a NAK 10. heti Piaci és Árinformációk kiadványában találja.  
Forrás: KSH-adatok alapján AKI-szerkesztés

# ÉLELMISZER-KERESKEDELEM

## LETAROLHATJA EURÓPÁT A ROVARFEHÉRJE-ŐRÜLET: MÁR A HAZAI BOLTOK IS TELE VANNAK VELÜK

(agrarszektor.hu, február 6.)

Egyre nagyobb teret hódíthatnak maguknak a rovarok az európai élelmiszeriparban. Nagyon sokan idegenkednek attól, hogy olyan ételt egyenek, amelyekhez rovarokat (is) felhasználtak, az igazság az, hogy valójában már most rengeteg élelmiszer, sőt gyógyszer van, amelyek rovarrészeket, illetve rovarok által előállított váladékot tartalmaznak. Számos édességben, gyümölcskészítményben és húskészítményben ott vannak a rovári eredetű összetevők. Az Európai Bizottság friss döntése alapján, a házi tücsökkel együtt már négy olyan rovarfajta van, amely a kereskedelmi forgalomban élelmiszerként, és élelmiszer-összetevőként jelenhet meg az Európai Unióban. Erre a lépésre válaszként az Agrárminisztérium (AM) módosítja az élelmiszerek jelölési rendeletét azzal, hogy a rovarfehérjéket tartalmazó termékek jól megkülönböztethetők és elkülöníthetők legyenek a boltok polcain. A rovarfogyasztás számos ázsiai és afrikai gasztronómiai kultúrának jelenleg is szerves része, s az elmúlt években ugrásszerűen nő azon tanulmányok száma, amely az ezzel járó előnyöket és kockázatokat vizsgálja. Az új élelmiszerek – mint amilyenek a rovar alapú élelmiszerek is – kizárólag szigorú ellenőrzés alapján, uniós szintű engedélyeztetést követően hozhatók forgalomba. Az új összetevők biztonságosságának átfogó értékelését az EFSA végzi, majd a jóváhagyásról egy tagállami képviselőkből álló testület dönt. Pozitív döntés esetén az EU Bizottság kiadja a forgalomba hozatali engedélyt. Hiába is zárkózik el 10-ből 7 magyar attól, hogy rovarokból készült ételt egyen, így is a többség feltehetően naponta fogyaszt olyan élelmiszert, amelynek adaléka rovarból kivont anyag, vagy rovarváladék. A két széles körben alkalmazott ilyen adalék a kármin és a sellak. Míg előbbi húskészítmények, édességek, lekvárok, italok stb. piros árnyalatáért, utóbbi édességek, csokoládék, gyümölcsök és gyümölcskészítmények fényes hatásáért felelős. Amíg a kármin vagy kárminsav sokszor E120 fedőnéven, úgy a sellak E904-es kód alatt fut a csomagolásokon. A Nébih E-szám kereső oldala szerint, a kárminokat és a kárminsavat a kosniból állítják elő, amely a bíbortetű (*Dactylopius coccus Costa* rovar) nőnemű példányainak szárított testéből áll.

Felelős kiadó:



NEMZETI  
AGRÁRGAZDASÁGI  
KAMARA

Nemzeti Agrárgazdasági Kamara  
H-1115 Budapest, Bartók Béla út 105–113.  
Telefon: +36 80 900 365 (zöld szám)  
[www.nak.hu](http://www.nak.hu)  
[piac@nak.hu](mailto:piac@nak.hu)

A kiadványt összeállítja és szerkeszti:



Agrárközgazdasági Intézet  
H-1093 Budapest, Zsil utca 3–5.  
Telefon: (+36 1) 217-1011  
[www.aki.gov.hu](http://www.aki.gov.hu)  
[aki@aki.gov.hu](mailto:aki@aki.gov.hu)