

2023/5. HÉT

# NAK PIACI ÉS ÁRINFORMÁCIÓK

A NEMZETI AGRÁRGAZDASÁGI KAMARA PIACFIGYELŐ HÍRSZOLGÁLATA

## Állattenyésztés



NEMZETI  
AGRÁRGAZDASÁGI  
KAMARA



Agrárközgazdasági  
Intézet

# KÖSZÖNTŐ



**Tisztelt Tagunk!**

A [Nemzeti Agrárgazdasági Kamara](#) (NAK) legfontosabb feladata, hogy hasznos és értékteremtő szolgáltatásokkal segítse tagjait. Ezek egyike piacfigyelő hírszolgálatunk, a NAK Piaci és Árinformációk.

Heti rendszerességgel frissülő összeállításunk célja, hogy hozzájáruljunk tagjaink magas színvonalú, naprakész informáltságához és ezen keresztül megalapozott üzleti döntéseihez. Kiadványunkban ágazatonként rendszerezve nyújtjuk át Önnek az adott hétre vonatkozó legfrissebb piaci és szakmai információkat – külön a növénytermesztési és az állattenyésztési szektorra.

Felhívom figyelmét, hogy a korábban megjelent összeállítások is folyamatosan elérhetők a NAK honlapján található [archívumban](#).

Őszintén remélem, hogy kiadványunkkal hasznos segítséget tudunk Önnek nyújtani munkájához, vállalkozása sikerességéhez. Visszajelzéseit, javaslatait szívesen fogadjuk a [piac@nak.hu](mailto:piac@nak.hu) e-mail címre.

Üdvözlettel:  
Györfy Balázs

# TARTALOMJEGYZÉK

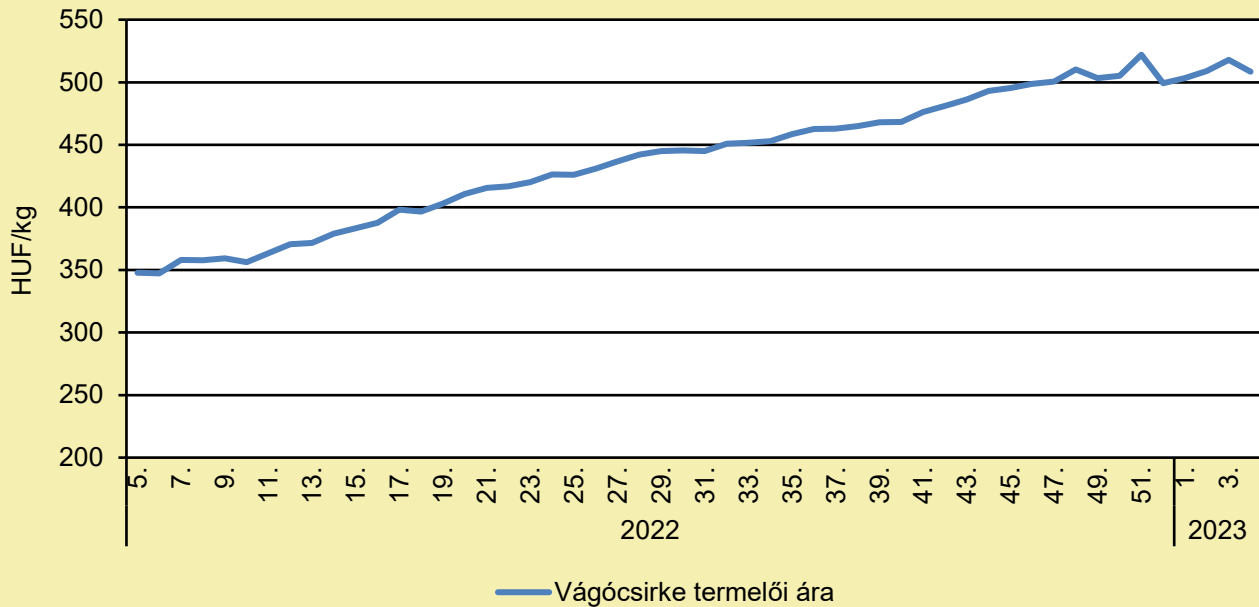
<b>RÖVIDÍTÉSEK JEGYZÉKE</b>	<b>4</b>
<b>BROJLER</b>	<b>5</b>
<b>PULYKA</b>	<b>11</b>
<b>EGYÉB SZÁRNYAS</b>	<b>13</b>
<b>TOJÁS</b>	<b>14</b>
<b>SERTÉS</b>	<b>19</b>
<b>TEJELŐ TEHÉN</b>	<b>26</b>
<b>HÚSMARHA</b>	<b>33</b>
<b>JUH ÉS KECSKE</b>	<b>41</b>
<b>TAKARMÁNYIPAR</b>	<b>47</b>
<b>HALÁSZAT</b>	<b>48</b>
<b>AGRÁRÁGAZAT ÁLTALÁBAN</b>	<b>50</b>
<b>ÉLELMISZERIPAR ÁLTALÁBAN</b>	<b>53</b>
<b>ÉLELMISZER-KERESKEDELEM</b>	<b>54</b>

## RÖVIDÍTÉSEK JEGYZÉKE

AKI	Agrárközgazdasági Intézet
AKI PÁIR	Agrárközgazdasági Intézet Piaci Árinformációs Rendszer
EU	European Union ( <i>Európai Unió</i> )
AM	Agrárminisztérium
KSH	Központi Statisztikai Hivatal
MNB	Magyar Nemzeti Bank
MTI	Magyar Távirati Iroda
USDA	United States Department of Agriculture ( <i>az Amerikai Egyesült Államok Mezőgazdasági Minisztériuma</i> )

# BROJLER

## A vágócsirke termelői ára Magyarországon (2022–2023)



Forrás: AKI PÁIR (a legfrissebb adatokért kattintson a linkre: <https://pair.aki.gov.hu>)

## A vágócsirke termelői árának változása Magyarországon (HUF/kg)

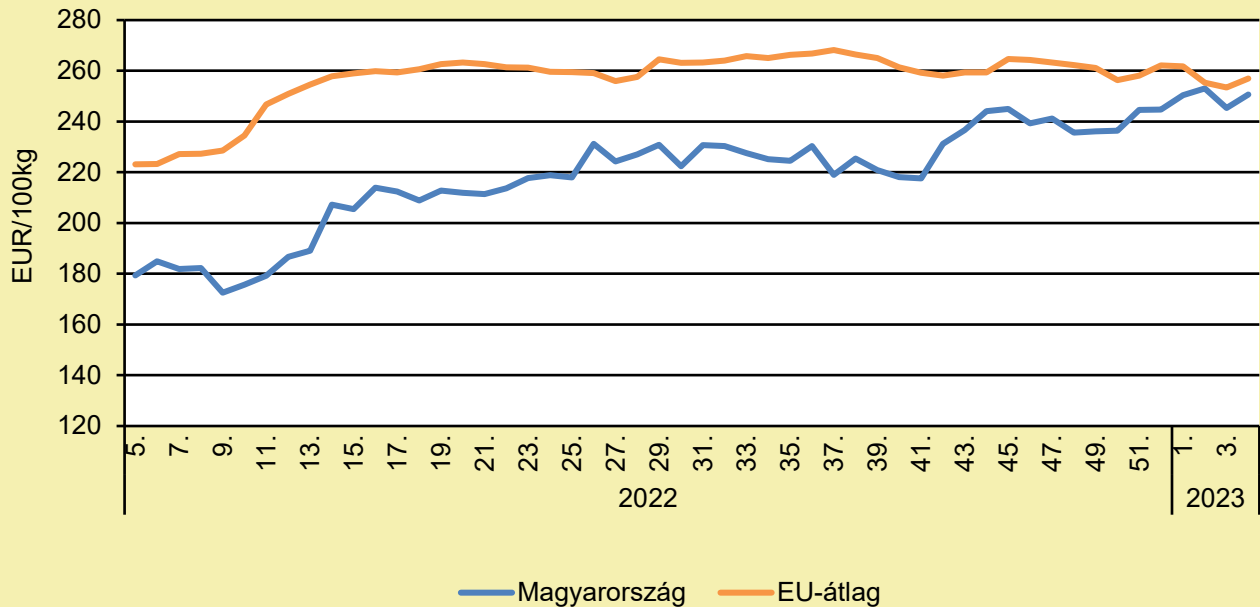
	2022. 4. hét	2023. 3. hét	2023. 4. hét	2023. 4. hét/ 2022. 4. hét (százalék)	2023. 4. hét/ 2023. 3. hét (százalék)
Vágócsirke	338,1	518,0	508,4	150,4	98,1

Megjegyzés: Az élősúlyos termelői ár az áfát és a szállítási költséget nem tartalmazza.

Forrás: AKI PÁIR (a legfrissebb adatokért kattintson a linkre: <https://pair.aki.gov.hu>)

# BROJLER

## Az egész csirke (65 százalékos) feldolgozói értékesítési ára Magyarországon és az EU-ban (2022–2023)



Forrás: AKI PÁIR (a legfrissebb adatokért kattintson a linkre: <https://pair.aki.gov.hu>)

## Az egész csirke (65 százalékos) feldolgozói értékesítési árának változása Magyarországon és az EU-ban (EUR/100 kg)

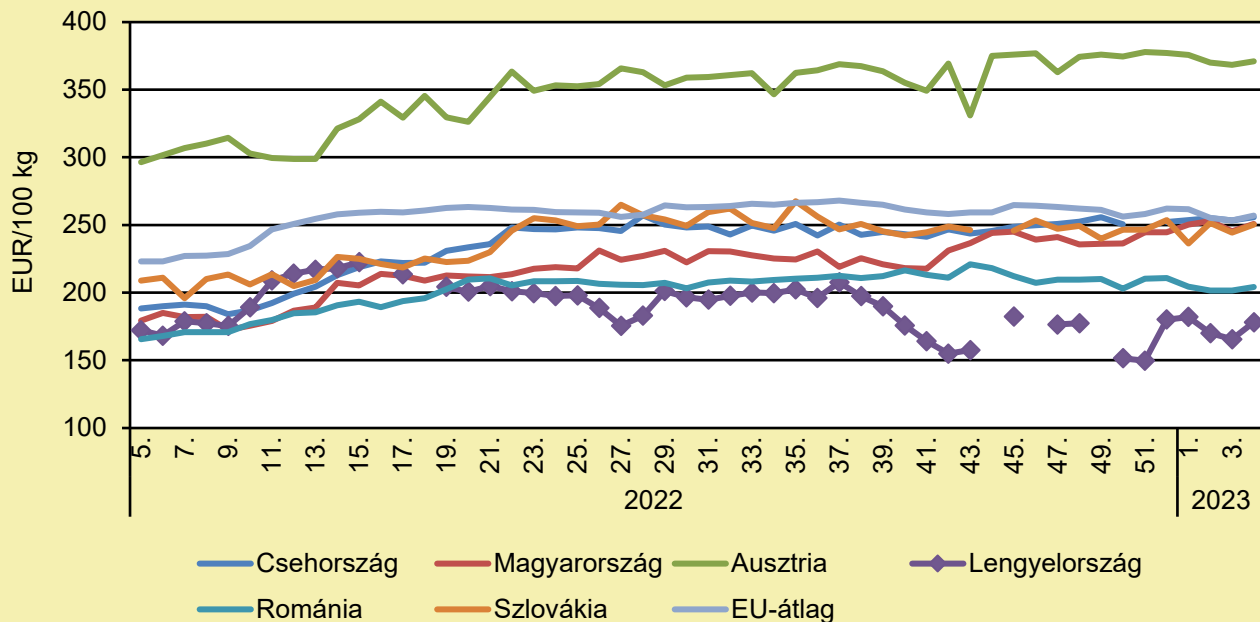
	2022. 4. hét	2023. 3. hét	2023. 4. hét	2023. 4. hét/ 2022. 4. hét (százalék)	2023. 4. hét/ 2023. 3. hét (százalék)
Magyarország	172,9	245,4	250,7	145,0	102,2
EU	219,7	253,4	256,9	116,9	101,4

Megjegyzés: Az ár az áfát nem tartalmazza.

Forrás: AKI PÁIR (a legfrissebb adatokért kattintson a linkre: <https://pair.aki.gov.hu>)

# BROJLER

## Az egész csirke (65 százalékos) feldolgozó értékesítési ára Közép-Európában (2022–2023)



Forrás: Európai Bizottság

## Az egész csirke (65 százalékos) feldolgozó értékesítési árának változása Közép-Európában (EUR/100 kg)

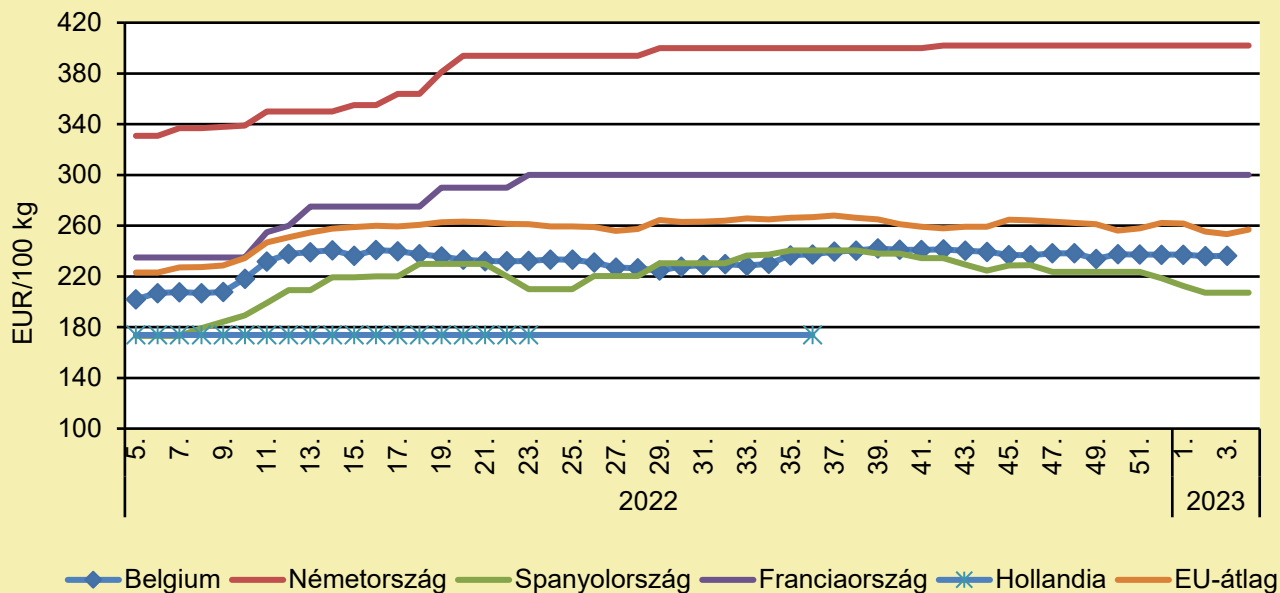
	2022. 4. hét	2023. 3. hét	2023. 4. hét	2023. 4. hét/ 2022. 4. hét (százalék)	2023. 4. hét/ 2023. 3. hét (százalék)
Csehország	189,9	253,4	255,7	134,7	100,9
Magyarország	172,9	245,4	250,7	145,0	102,2
Ausztria	295,0	368,4	370,9	125,7	100,7
Lengyelország	155,3	165,6	178,1	114,7	107,6
Románia	163,3	201,7	204,3	125,1	101,3
Szlovákia	197,9	244,3	250,4	126,6	102,5
EU	219,7	253,4	256,9	116,9	101,4

Megjegyzés: Az ár az áfát nem tartalmazza.

Forrás: Európai Bizottság

# BROJLER

## Az egész csirke (65 százalékos) feldolgozó értékesítési ára Nyugat- és Dél-Európában (2022–2023)



Forrás: Európai Bizottság

## Az egész csirke (65 százalékos) feldolgozó értékesítési árának változása Nyugat- és Dél-Európában (EUR/100 kg)

	2022. 4. hét	2023. 3. hét	2023. 4. hét	2023. 4. hét/ 2022. 4. hét (százalék)	2023. 4. hét/ 2023. 3. hét (százalék)
Belgium	196,7	236,4	–	–	–
Németország	331,0	402,0	402,0	121,5	100,0
Spanyolország	173,1	207,3	207,3	119,8	100,0
Franciaország	235,0	300,0	300,0	127,7	100,0
Hollandia	174,0	–	–	–	–
EU	219,7	253,4	256,9	116,9	101,4

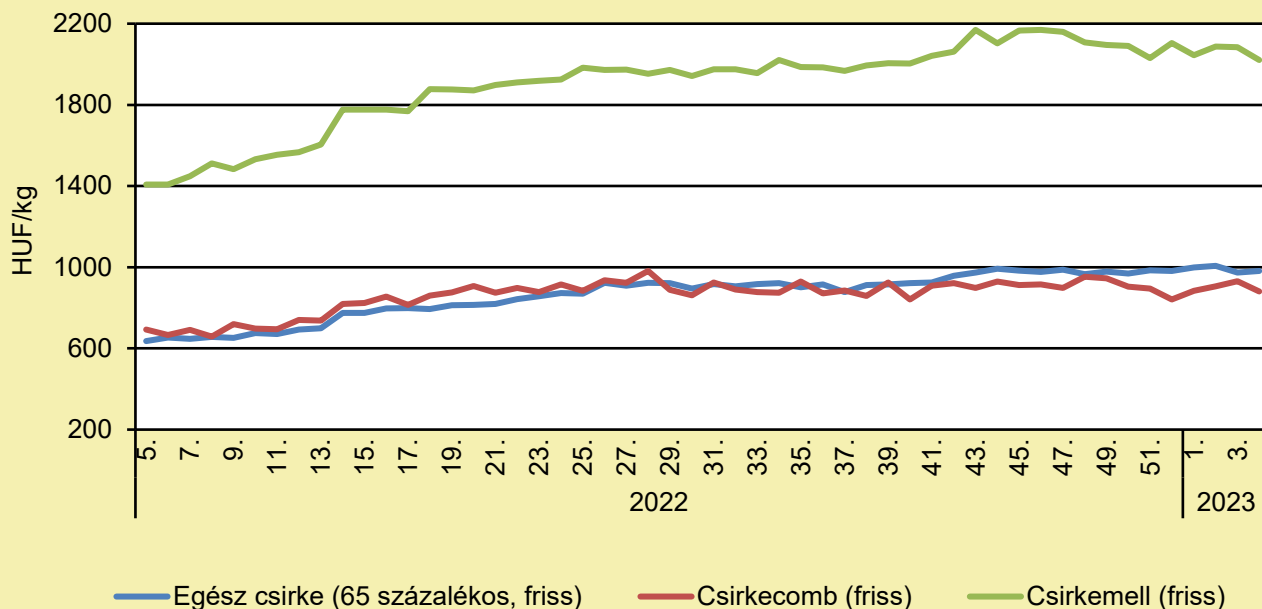
Megjegyzés: Az ár az áfát nem tartalmazza.

Forrás: Európai Bizottság



# BROJLER

## A csirkehúsok feldolgozó értékesítési ára Magyarországon (2022–2023)



Forrás: AKI PÁIR (a legfrissebb adatokért kattintson a linkre: <https://pair.aki.gov.hu>)

## A csirkehúsok feldolgozó értékesítési árának változása Magyarországon (HUF/kg)

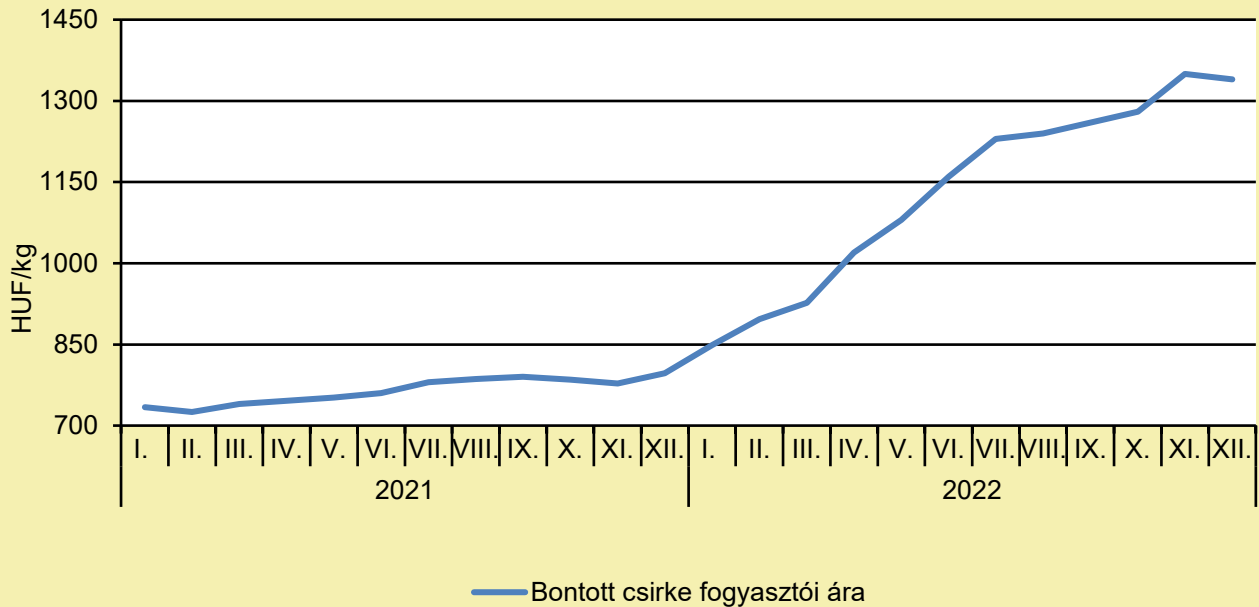
	2022. 4. hét	2023. 3. hét	2023. 4. hét	2023. 4. hét/ 2022. 4. hét (százalék)	2023. 4. hét/ 2023. 3. hét (százalék)
Egész csirke (65 százalékos, friss)	620,3	974,4	981,5	158,2	100,7
Csirkecomb (friss)	659,5	931,5	881,3	133,6	94,6
Csirkemell (friss)	1 360,6	2 083,5	2 021,3	148,6	97,0

Megjegyzés: Az ár az áfát nem tartalmazza.

Forrás: AKI PÁIR (a legfrissebb adatokért kattintson a linkre: <https://pair.aki.gov.hu>)

# BROJLER

## A bontott csirke fogyasztói ára Magyarországon (2021–2022)



Forrás: KSH

## A bontott csirke fogyasztói árának változása Magyarországon (HUF/kg)

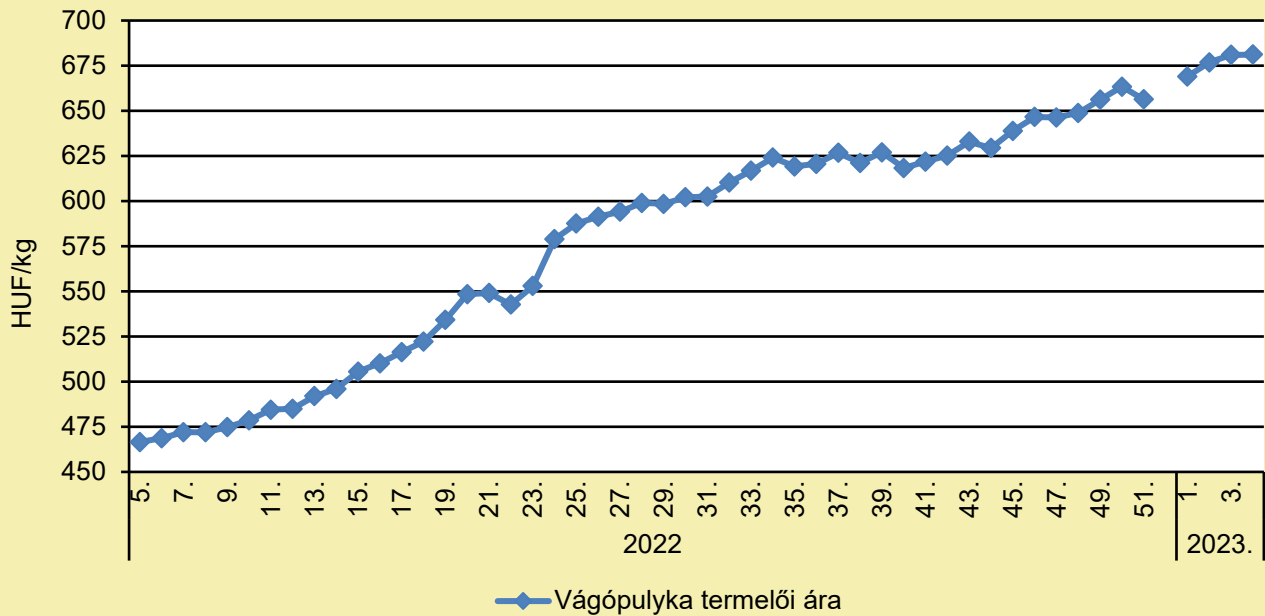
	2021. december	2022. november	2022. december	2022. december/ 2021. december (százalék)	2022. december/ 2022. november (százalék)
Bontott csirke	797	1 350	1 340	168,1	99,3

Megjegyzés: Az ár az áfát tartalmazza. A témában a következő friss adatokat a NAK 7. heti Piaci és Árinformációk kiadványában találja.

Forrás: KSH

# PULYKA

## A vágópulyka termelői ára Magyarországon (2022–2023)



Forrás: AKI PÁIR (a legfrissebb adatokért kattintson a linkre: <https://pair.aki.gov.hu>)

## A vágópulyka termelői árának változása Magyarországon (HUF/kg)

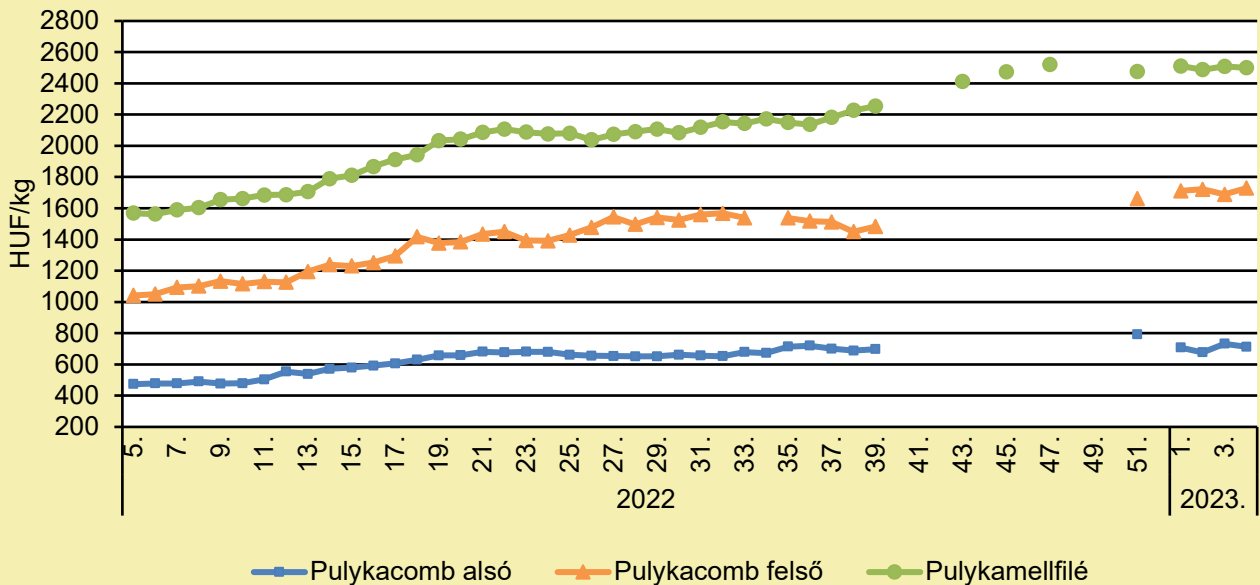
	2022. 4. hét	2023. 3. hét	2023. 4. hét	2023. 4. hét/ 2022. 4. hét (százalék)	2023. 4. hét/ 2023. 3. hét (százalék)
Vágópulyka	460,4	681,0	681,2	147,9	100,0

Megjegyzés: Az ár az áfát nem tartalmazza.

Forrás: AKI PÁIR (a legfrissebb adatokért kattintson a linkre: <https://pair.aki.gov.hu>)

# PULYKA

## A pulykahúsok feldolgozó értékesítési ára Magyarországon (2022–2023)



Forrás: AKI PÁIR (a legfrissebb adatokért kattintson a linkre: <https://pair.aki.gov.hu>)

## A pulykahúsok feldolgozó értékesítési árának változása Magyarországon (HUF/kg)

	2022. 4. hét	2023. 3. hét	2023. 4. hét	2023. 4. hét/ 2022. 4. hét (százalék)	2023. 4. hét/ 2023. 3. hét (százalék)
Pulykacomb alsó	465,2	732,1	712,5	153,2	97,3
Pulykacomb felső	1 044,5	1 688,3	1 728,9	165,5	102,4
Pulykamellfilé	1 538,4	2 509,0	2 499,8	162,5	99,6

Megjegyzés: Az ár az áfát nem tartalmazza.

Forrás: AKI PÁIR (a legfrissebb adatokért kattintson a linkre: <https://pair.aki.gov.hu>)

## EGYÉB SZÁRNYAS

### MADÁRINFLUENZA MIATTI KORLÁTOZÁSOK: KÖNNYÍTETTEK A BETELEPÍTÉSI ELŐÍRÁSOKON

(mbtt.hu, január 31.)

Módosította a madárinfluenza miatt korábban elrendelt baromfiágazati betelepítési korlátozásokat a vizes élőhelyek közelében a Nemzeti Élelmiszerlánc-biztonsági Hivatal (Nébih). A változtatások február elsejétől hatályosak. A madárinfluenzával összefüggésben, február elsejétől könnyített szabályok vonatkoznak a vizes élőhelyek közelében lévő baromfitelepek betelepítésére – erről intézkedett Vajda Lajos, a Nemzeti Élelmiszerlánc-biztonsági Hivatal Országos Járványvédelmi Központjának igazgató főállatorvosa. A korábban közzétett, ÉFHÁT/18/2023. számú körlevél szerint, bármely baromfi betelepítése a betelepítési eljárásrendben meghatározott előírások szigorú betartása mellett, csak olyan telepre engedélyezhető, ahol a telep 3 km-es zónájában más állandó vizes terület, vadmadarak által bizonyítottan látogatott vizes élőhely nem található. A körlevél e pontjának módosításával február elsejétől a következő előírásokat kell alkalmazni: bármely baromfi betelepítése a betelepítési eljárásrendben meghatározott előírások szigorú betartása mellett, vadmadarak által bizonyítottan látogatott vizes élőhely, állandó vizes terület közelébe az alábbiak szerint engedélyezhető:

- az ilyen vizes élőhely szélétől számított 1 km-en belül sem baromfi betelepítés, sem baromfi újratelepítés nem engedélyezhető,
- az ilyen vizes élőhely szélétől számított 1-3 km közötti zónában újratelepítés, azaz a mostani járványban kitöréssel érintett telepre történő baromfi telepítés, állatfajtól és tartási módtól függetlenül nem engedélyezhető,
- az ilyen vizes élőhely szélétől számított 1-3 km közötti zónában fóliasátorba betelepíteni tilos. További részletek [itt olvashatók](#).

### BETILTJÁK A LIBÁK ÉS KACSAK TÖMÉSÉT BELGIUMBAN

(agroinform.hu, január 31.)

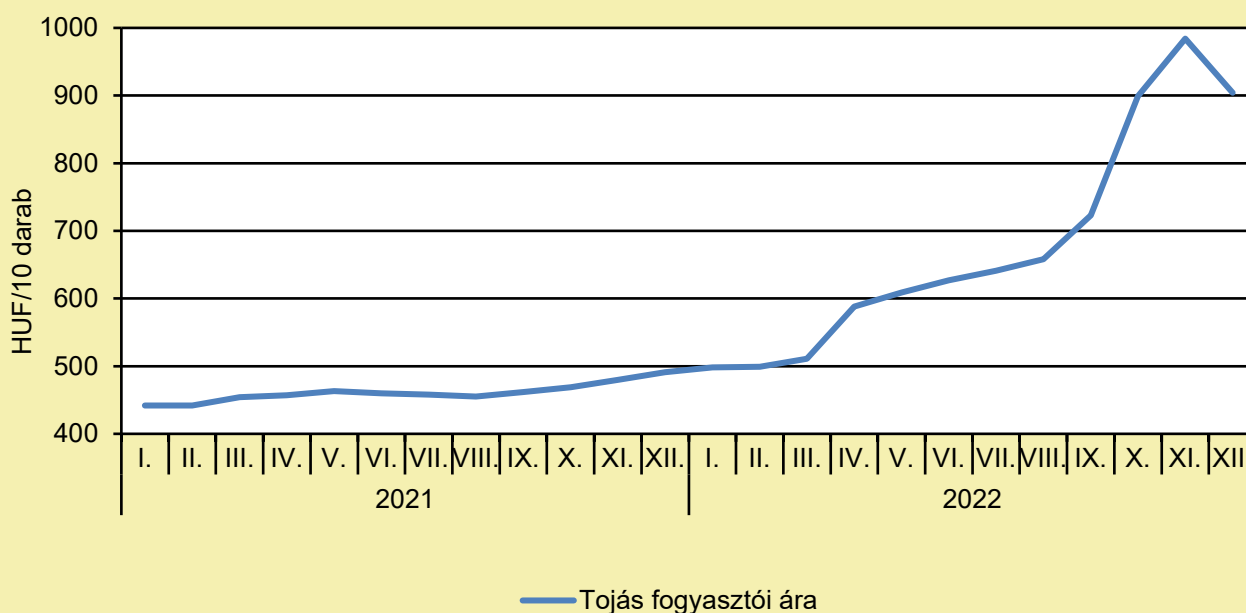
Belgium Flandria tartományában – az állatjólétre hivatkozva –, 2023 végére betiltják a libáknak és a kacsáknak a liba- és kacsamájtermelés alapját képező tömését, amely termék egyes nyugat-európai országokban különösen kedvelt csemegének számít. A Benelux államok és Franciaország fogyasztói számára a libamáj szinte nem hiányozhat a karácsonyi és ünnepi családi asztalról – olvashatjuk az euractiv.com hírportálon. Az utóbbi időben azonban, az állatjólét fokozott előtérbe állításával több országban, illetve körzetben a termelés betiltását szorgalmazzák. Azonban több európai ország (köztük Franciaország, Bulgária és Magyarország) továbbra is termeli ezt az ingyenc terméket. A nyugat-európai fogyasztók képviselői emellett is élesen tiltakoznak a termelési kapacitások beszűkülése ellen, mivel szerintük az elszegényíti az európai örökség fogyasztási hagyományait. A magyar libamáj termelése egyelőre nincs veszélyben.

# TOJÁS

## VAN AZ A PONT, AMIKOR A TOJÁS VÁLIK CSEMPÉSZÁRUVÁ (agroinform.hu, január 28.)

Az Egyesült Államokban a tojás ára meredeken emelkedett az elmúlt időszakban a madárinfluenza-járvány következtében. Egyesek a Mexikóból származó tojáscsempészetben látják a megoldást. Egy tucat A minőségű tojás ára az USA-ban a szupermarketekben 4,25 dollár fölé emelkedett, 220 százalékkal magasabbra, mint amennyi 2020 augusztusában volt. Mexikóban eközben egy 30 darabos tojás körülbelül 3,40 dollárba kerül – számolt be a portfolio.hu. A lakosság körében pánikhangulat alakult ki, ugyanis az emberek az interneten tojótúkokat keresnek a háztáji tojástermeléshez. A „hol vehetek tyúkot a közelemben” keresési trend több évtizedes csúcsra emelkedett, de a „csirkét vennék a közelemben” és a „hogyan neveljek csirkét” keresések is robbanásszerűen megnöttek. A tojáshiány annyira súlyos, hogy az amerikai vám- és határvédelem arról számolt be, hogy a Mexikóból történő tojáscsempészet jelentősen felpörgött, ugyanis nagy a különbség a mexikói és az amerikai tojás ára között. További részletek [itt olvashatók](#).

### A tojás fogyasztói ára Magyarországon (2021–2022)



Forrás: KSH

### A tojás fogyasztói árának változása Magyarországon (HUF/10 darab)

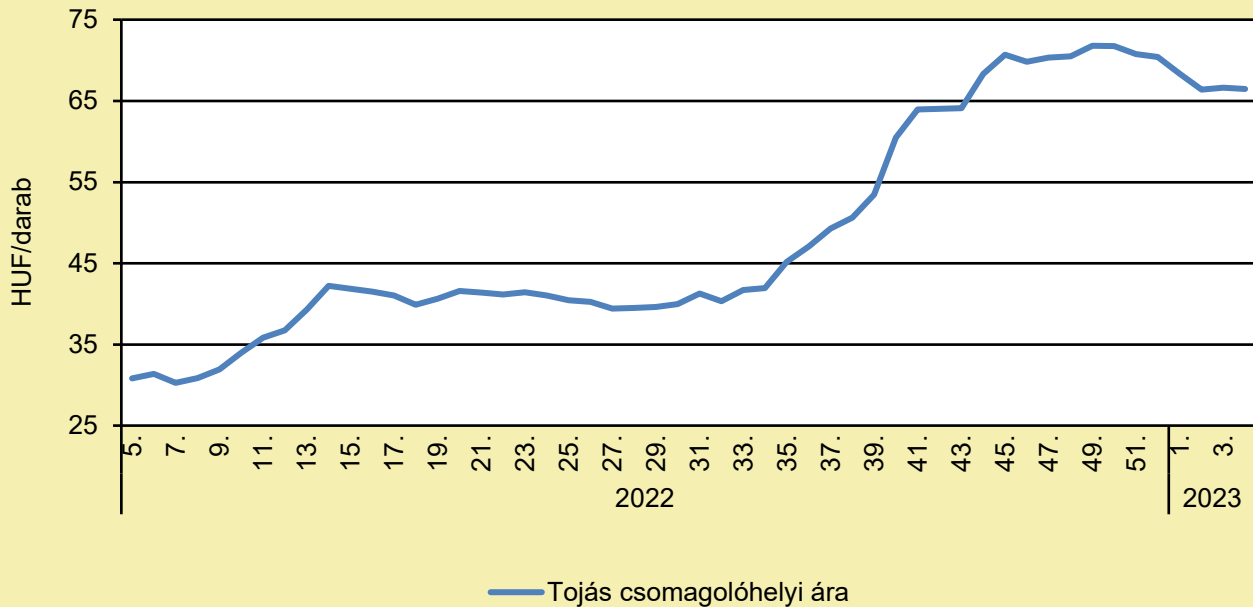
	2021. december	2022. november	2022. december	2022. december/ 2021. december (százalék)	2022. december/ 2022. november (százalék)
Tojás	491	984	904	184,1	91,9

Megjegyzés: Az ár az áfát tartalmazza. A témában a következő friss adatokat a NAK 7. heti Piaci és Árinformációk kiadványában találja.

Forrás: KSH

# TOJÁS

## A tojás (barna héjú, ketreces, M+L) csomagolóhelyi ára Magyarországon (2022–2023)



Forrás: AKI PÁIR (a legfrissebb adatokért kattintson a linkre: <https://pair.aki.gov.hu>)

## A tojás (barna héjú, ketreces, M+L) csomagolóhelyi árának változása Magyarországon (HUF/darab)

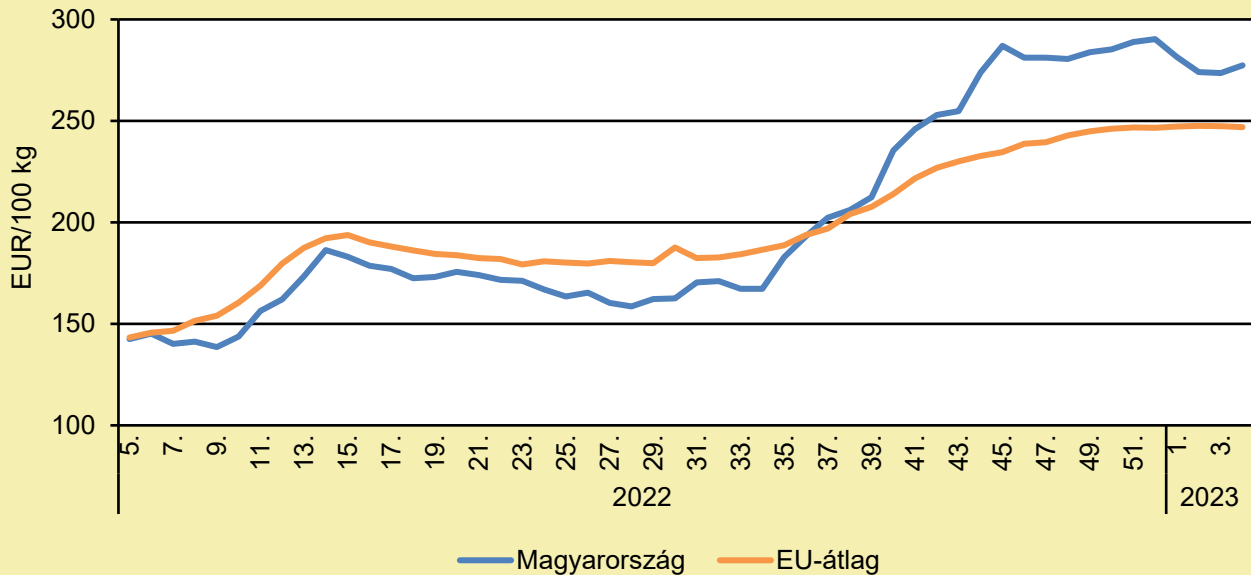
	2022. 4. hét	2023. 3. hét	2023. 4. hét	2023. 4. hét/ 2022. 4. hét (százalék)	2023. 4. hét/ 2023. 3. hét (százalék)
Tojás	31,7	66,6	66,5	209,4	99,8

Megjegyzés: Az ár az áfát nem tartalmazza.

Forrás: AKI PÁIR (a legfrissebb adatokért kattintson a linkre: <https://pair.aki.gov.hu>)

# TOJÁS

## A tojás (M+L) csomagolóhelyi ára Magyarországon és az EU-ban (2022–2023)



Forrás: Európai Bizottság, AKI PÁIR

## A tojás (M+L) csomagolóhelyi árának változása Magyarországon és az EU-ban (EUR/100 kg)

	2022. 4. hét	2023. 3. hét	2023. 4. hét	2023. 4. hét/ 2022. 4. hét (százalék)	2023. 4. hét/ 2023. 3. hét (százalék)
Magyarország	138,9	273,6	277,3	199,6	101,3
EU	142,1	247,4	246,9	173,7	99,8

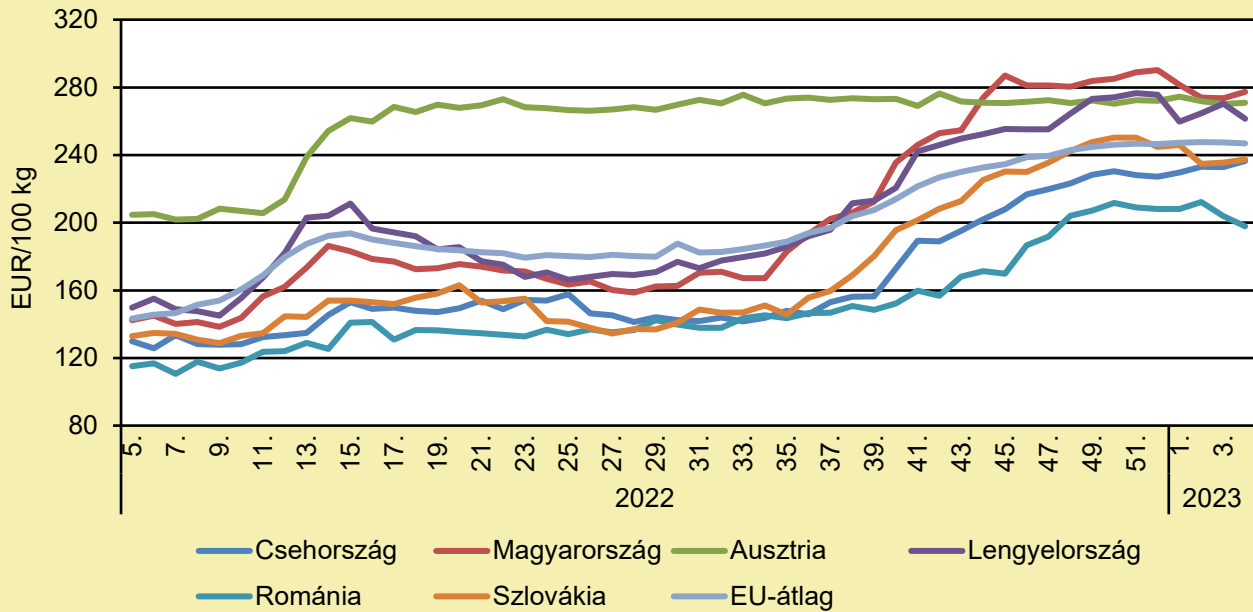
Megjegyzés: Az ár az áfát nem tartalmazza.

Forrás: Európai Bizottság, AKI PÁIR



# TOJÁS

## A tojás (M+L) csomagolóhelyi ára Közép-Európában (2022–2023)



Forrás: Európai Bizottság

## A tojás (M+L) csomagolóhelyi árának változása Közép-Európában (EUR/100 kg)

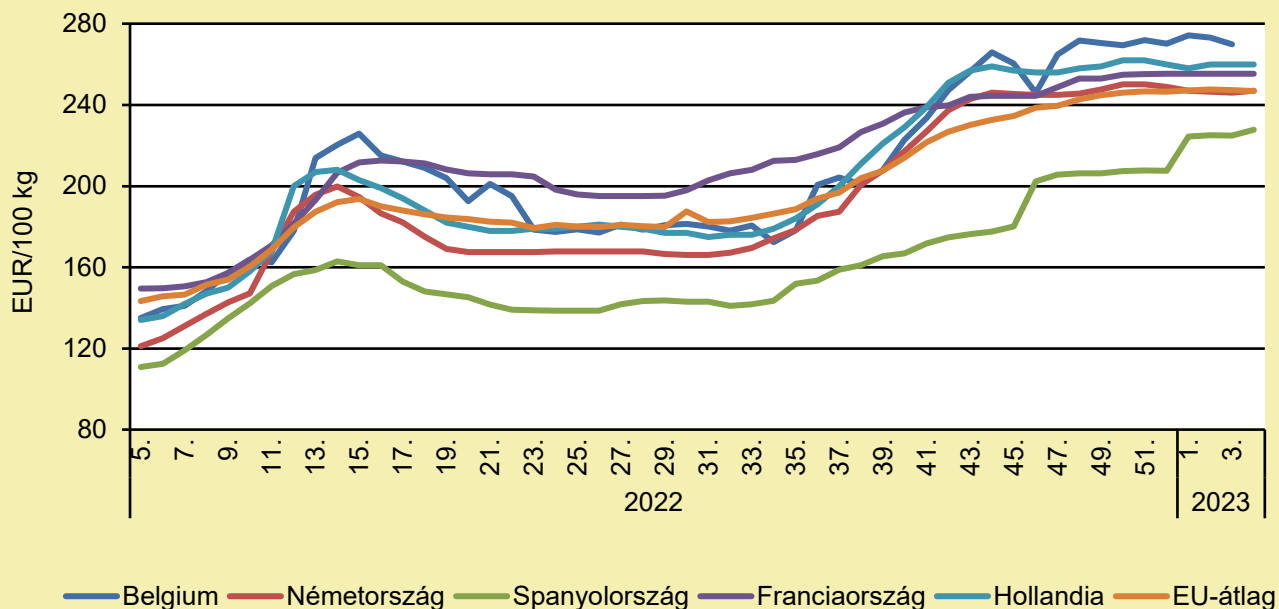
	2022. 4. hét	2023. 3. hét	2023. 4. hét	2023. 4. hét/ 2022. 4. hét (százalék)	2023. 4. hét/ 2023. 3. hét (százalék)
Csehország	125,0	232,9	236,4	189,1	101,5
Magyarország	138,9	273,6	277,3	199,6	101,3
Ausztria	202,8	270,1	270,9	133,6	100,3
Lengyelország	154,1	270,4	261,5	169,7	96,7
Románia	115,0	204,0	197,9	172,1	97,0
Szlovákia	131,4	235,4	237,4	180,7	100,8
EU	142,1	247,4	246,9	173,7	99,8

Megjegyzés: Az ár az áfát nem tartalmazza.

Forrás: Európai Bizottság

# TOJÁS

## A tojás (M+L) csomagolóhelyi ára Nyugat- és Dél-Európában (2022–2023)



Forrás: Európai Bizottság

## A tojás (M+L) csomagolóhelyi árának változása Nyugat- és Dél-Európában (EUR/100 kg)

	2022. 4. hét	2023. 3. hét	2023. 4. hét	2023. 4. hét/ 2022. 4. hét (százalék)	2023. 4. hét/ 2023. 3. hét (százalék)
Belgium	133,4	269,8	–	–	–
Németország	118,3	246,1	247,0	208,7	100,3
Spanyolország	108,7	224,9	227,8	209,6	101,3
Franciaország	149,5	255,3	255,3	170,8	100,0
Hollandia	133,0	260,0	260,0	195,5	100,0
EU	142,1	247,4	246,9	173,7	99,8

Megjegyzés: Az ár az áfát nem tartalmazza.

Forrás: Európai Bizottság

# SERTÉS

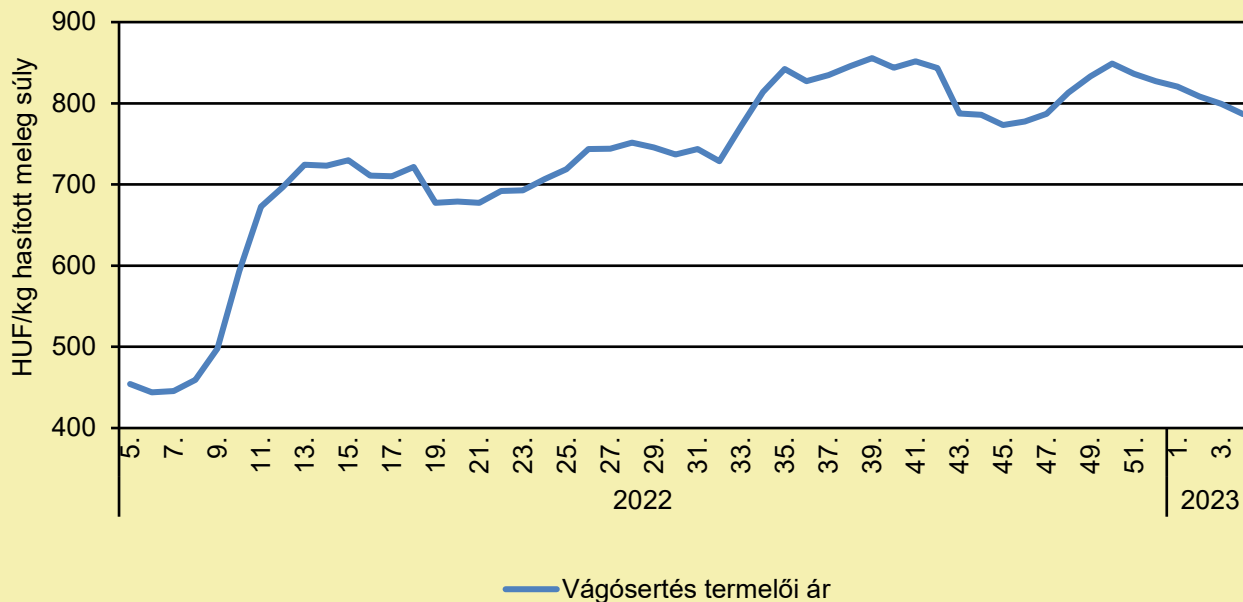
## MÉLYÜLŐ VÁLSÁGBAN VAN A SERTÉSÁGAZAT EURÓPA-SZERTE

(allattenyestok.hu, január 29.)

Nagyon nehéz évet hagytak maguk mögött a magyar és az európai sertéstartók és az újév sem indul jól. Az elmúlt hetekben a hizókért 50–80 Ft-tal fizetnek kevesebbet a hazai vágóhidak, mint tavaly év végén. Miközben a felvásárlási árak szinte azonnal lekövezték a forint erősödését az euróhoz és a dollárhoz képest, a költségek sajnos nem akarnak csökkenni, és a kiskereskedelmi láncok is mindent elkövetnek a feldolgozók átadási árának letöréséért, ami végül a sertéstartóknál csapódik le. Egyre több kritika éri az intenzív, nagyüzemi állattartást, azonban a piaci folyamatok éppen ebbe az irányba tolják a termelőket. A fenntartható termelés többlet költségeit egyelőre nem akarja a piac elismerni és valószínű addig nem is fogja, amíg lesz honnan beszerezni olcsóbban. Az EU-ban néhány éve folyamatosan csökken a sertések és sertéstartók száma. Magyarországon már az önellátásunk forog kockán. Az év elején általában pangás van a húsiparnál, hiszen a karácsonyi és szilveszteri fogyasztás-növekedést egy visszafogott időszak követi. Ami idén történik azonban azért is fáj még jobban a sertéstartóknak, mert már elég hosszú ideje rossz az ágazat jövedelmezősége az önköltséghez képest alacsony felvásárlási árak miatt. A húsipar, a magas infláció és a háztartások anyagi helyzetének romlása miatt, a szokásosnál szerényebb keresletű húsvétal számol, ami a februárban várt és remélt árnövekedést lassíthatja. Sokan az árstoppos sertéscombra fogják a januári több mint 10 százalékos hizóár-csökkenést. Miután a kormány január 13-tól előírta a boltoknak, hogy árstoppos termékekből duplázni kell a készletet, egyes áruházláncok azzal próbálnak nyomást gyakorolni a feldolgozókra, hogy olcsóbb import hússal töltsék fel a polcaikat. Ez „szerencsére” már nem olyan egyszerű, mivel jelentősen csökkent a túlkínálat uniós szinten. A német sertéshústermelés zuhanórepülésben van. A sertések száma tíz év alatt 25, a gazdaságok száma 43 százalékkal csökkent. A visszaesés nagyrésze az elmúlt 2 évben valósult meg. A Zöldek kormányra kerülése (a német agrárminiszter is zöld politikus, aki mellest vegetáriánus) csak tovább súlyosbítja a helyzetet. Pánikhangulat és letargia ütötte fel a fejét a német sertéságazatban. A spanyoloknál a sokasodó PRRS fertőzések és a romló kínai piaci kilátások okoznak törést a termelésben. Legrosszabb jövőképe a svéd, holland és dán sertéstartóknak van, hiszen náluk a hústermelés radikális csökkentését szorgalmazzák a vezető politikusaik. Tény, hogy Hollandiában és Dániában az elmúlt évtizedekben jelentős túlermelés volt elsősorban malacból, de sertéshúsból is. Az előbbi nagyrészt Németországba és Spanyolországba, az utóbbinak legnagyobb hányadát Kínába értékesítették. A környezeti fenntarthatóság és az állatjóléti (legújában az állatszállítási) feltételek szigorítása, a sertéshúsfogyasztás lassú csökkenésével párosul az utóbbi időszakban több uniós tagállamban. Tovább rontja a kilátásokat a kínai piac javuló önellátása és a belső keresletének csökkenése. Nem lenne jó, ha egyik napról a másikra a Kínába exportált – csökkenő, de még így is jelentős mennyiségű – spanyol sertéshús megjelenne az EU belső piacán. Az inputárak emelkedése sajnos továbbra is jellemző. Januárban a csomagolóanyagok és raklapok árai, valamint a fuvarozási költségek emelkedtek jelentősen. A takarmányárakban ugyanakkor csökkenésre lehet számítani, hiszen van elég gabona a piacon. Jelentős mennyiségű, mintegy 17 millió tonna gabona hagyta el Oroszországot és Ukrajnát az elmúlt fél évben, ami a világpiacon letörte az árakat. A kukorica toxinfertőzöttsége sajnos a hazaira és az importra is egyaránt vonatkozik, ugyanakkor ennek mértéke a sertéshizlalás esetén még kezelhető. A magyar sertéságazat akkor tud fennmaradni, ha sikerülne idehaza is elérni, hogy belső piacon (vagyis a boltokban) elsőbbséget élvezzen a hazai születésű, nevelésű, helyben feldolgozott sertésből készült friss hús és húskészítmény. Az önellátási képesség és az élelmezésbiztonság növekvő értéket jelent majd a jövőben, amire építve kellene a hazai élelmiszerfeldolgozást és alapanyag-termelést a tenyésztéssel bezárólag komplexen, a fenntarthatósági szempontokat is figyelembe véve fejleszteni és prioritásként kezelni.

# SERTÉS

## A hazai termelésből származó vágósertés termelői ára Magyarországon (2022–2023)



Forrás: AKI PÁIR (a legfrissebb adatokért kattintson a linkre: <https://pair.aki.gov.hu>)

## A hazai termelésből származó vágósertés termelői árának változása Magyarországon (HUF/kg hasított meleg súly)

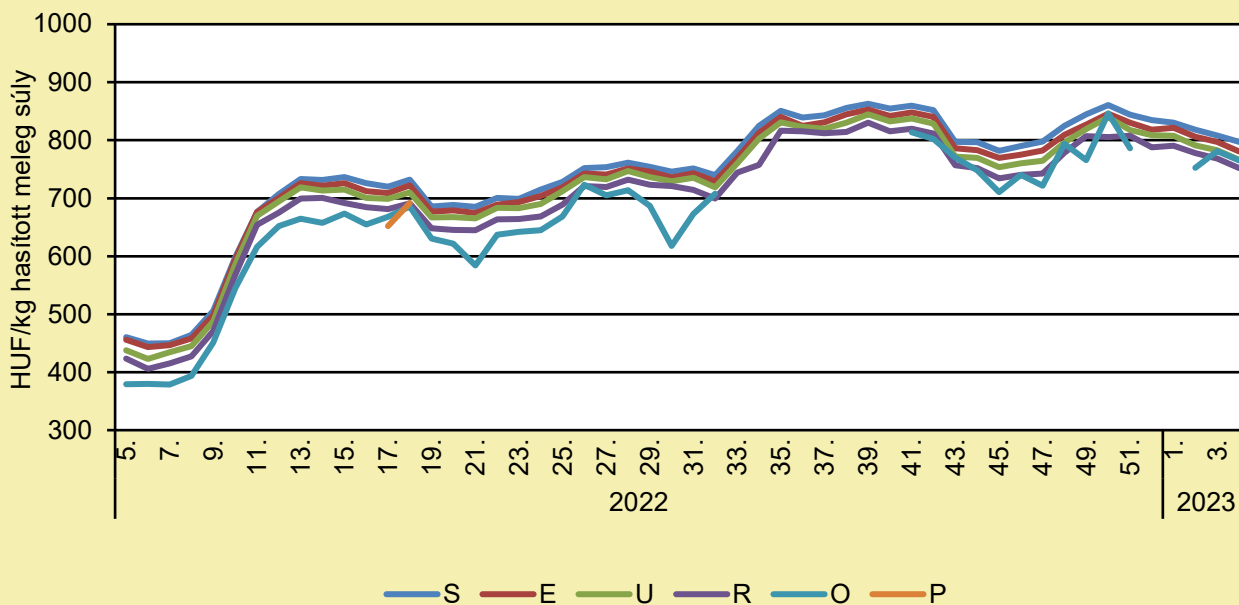
	2022. 4. hét	2023. 3. hét	2023. 4. hét	2023. 4. hét/ 2022. 4. hét (százalék)	2023. 4. hét/ 2023. 3. hét (százalék)
Hazai vágósertés	456,1	799,4	786,5	172,4	98,4

Megjegyzés: A termelői ár az áfát és a szállítási költséget nem tartalmazza.

Forrás: AKI PÁIR (a legfrissebb adatokért kattintson a linkre: <https://pair.aki.gov.hu>)

# SERTÉS

## A hazai termelésből származó vágósertés termelői ára minőségi kategóriánként Magyarországon (2022–2023)



Forrás: AKI PÁIR (a legfrissebb adatokért kattintson a linkre: <https://pair.aki.gov.hu>)

## A hazai termelésből származó vágósertés minőségi kategóriánkénti termelői árának változása Magyarországon (HUF/kg hasított meleg súly)

	2022. 4. hét	2023. 3. hét	2023. 4. hét	2023. 4. hét/ 2022. 4. hét (százalék)	2023. 4. hét/ 2023. 3. hét (százalék)
„S” osztály	463,3	808,0	797,0	172,0	98,6
„E” osztály	456,0	797,1	780,8	171,2	97,9
„U” osztály	436,7	782,9	766,2	175,5	97,9
„R” osztály	415,3	768,4	751,9	181,1	97,9
„O” osztály	397,5	781,3	765,0	192,5	97,9
„P” osztály	...	...	694,7	...	...

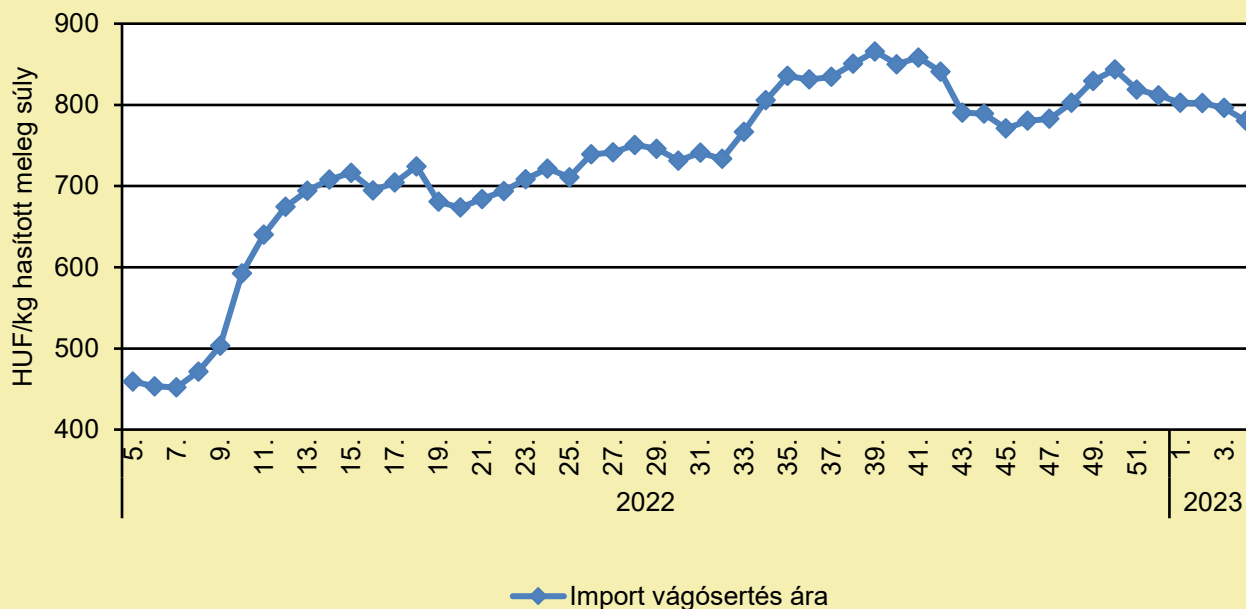
... = Adatvédelmi korlátok miatt nem közölhető adat.

Megjegyzés: A termelői ár az áfát és a szállítási költséget nem tartalmazza.

Forrás: AKI PÁIR (a legfrissebb adatokért kattintson a linkre: <https://pair.aki.gov.hu>)

# SERTÉS

## Az importból származó vágósertés vágóhídi belépési ára Magyarországon (2022–2023)



Forrás: AKI PÁIR (a legfrissebb adatokért kattintson a linkre: <https://pair.aki.gov.hu>)

## Az importból származó vágósertés vágóhídi belépési árának változása Magyarországon (HUF/kg hasított meleg súly)

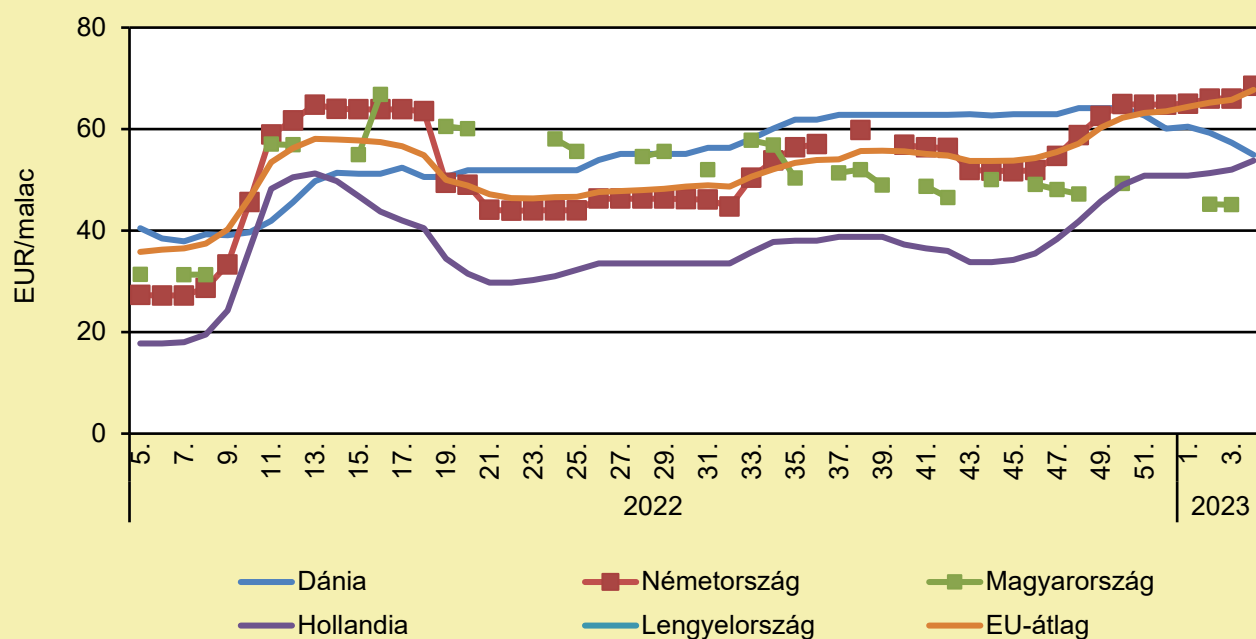
	2022. 4. hét	2023. 3. hét	2023. 4. hét	2023. 4. hét/ 2022. 4. hét (százalék)	2023. 4. hét/ 2023. 3. hét (százalék)
Import vágósertés	458,1	796,2	780,5	170,4	98,0

Megjegyzés: A sertések termelői ára a vágóhíd kapujában, a szállítási költséget tartalmazza, az áfát nem.

Forrás: AKI PÁIR (a legfrissebb adatokért kattintson a linkre: <https://pair.aki.gov.hu>)

# SERTÉS

## Malacárak Magyarországon és az EU-ban (2022–2023)



Forrás: Európai Bizottság

## A malacárak változása Magyarországon és az EU-ban (EUR/malac)

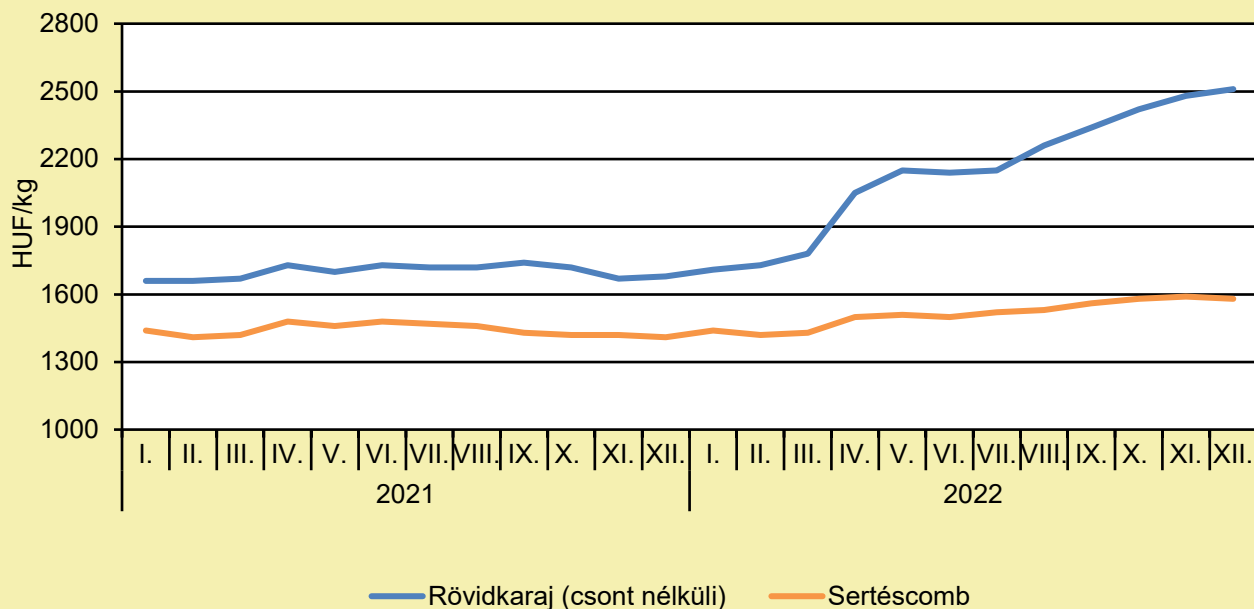
	2022. 4. hét	2023. 3. hét	2023. 4. hét	2023. 4. hét/ 2022. 4. hét (százalék)	2023. 4. hét/ 2023. 3. hét (százalék)
Dánia	40,4	57,3	54,9	135,6	95,8
Németország	27,2	66,0	68,5	251,8	103,8
Magyarország	–	45,1	–	–	–
Hollandia	17,8	52,0	53,8	302,8	103,4
Lengyelország	–	–	–	–	–
EU-átlag	35,5	65,8	67,7	190,5	102,9

Megjegyzés: Az ár az áfát nem tartalmazza.

Forrás: Európai Bizottság

# SERTÉS

## A sertéshúsok fogyasztói ára Magyarországon (2021–2022)



Forrás: KSH

## A sertéshúsok fogyasztói árának változása Magyarországon (HUF/kg)

	2021. december	2022. november	2022. december	2022. december/ 2021. december (százalék)	2022. december/ 2022. november (százalék)
Rövidkaraj	1 680	2 480	2 510	149,4	101,2
Sertéscomb	1 410	1 590	1 580	112,1	99,4

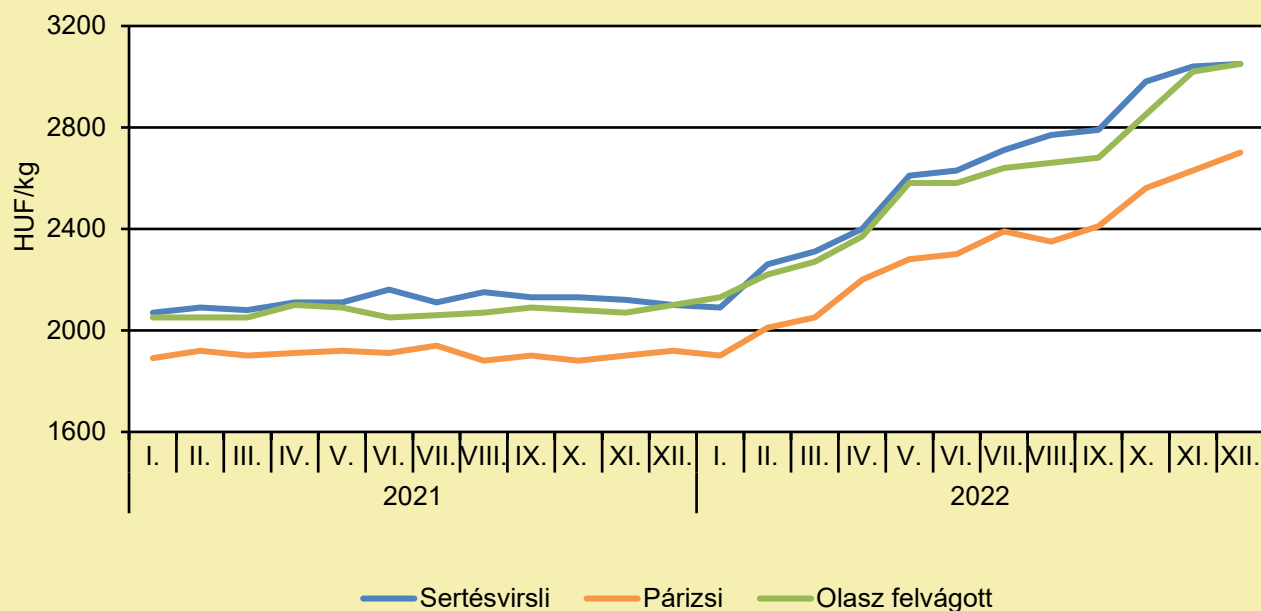
Megjegyzés: Az ár az áfát tartalmazza. A témában a következő friss adatokat a NAK 7. heti Piaci és Árinformációk kiadványában találja.

Forrás: KSH



# SERTÉS

## A húskészítmények fogyasztói ára Magyarországon (2021–2022)



Forrás: KSH

## A húskészítmények fogyasztói árának változása Magyarországon (HUF/kg)

	2021. december	2022. november	2022. december	2022. december/ 2021. december (százalék)	2022. december/ 2022. november (százalék)
Sertésvirslisli	2 100	3 040	3 050	145,2	100,3
Párizsi	1 920	2 630	2 700	140,6	102,7
Olasz felvágott	2 100	3 020	3 050	145,2	101,0

Megjegyzés: Az ár az áfát tartalmazza. A témában a következő friss adatokat a NAK 7. heti Piaci és Árinformációk kiadványában találja.

Forrás: KSH

# TEJELŐ TEHÉN

## HATALMASAT CSÖKKEN A TEJ ÁRA, VÉGE LEHET AZ ÉLELMISZER-INFLÁCIÓNAK (propeller.hu, január 30.)

Szakemberek szerint már csak hetek kérdése, és megfordul az élelmiszerek drágulásának trendje. Április–május környékén a tejtermékek esetében akár 15-20 százalékos csökkenés is várható. Tavaly szeptemberben a magas földgázárak miatt az európai műtrágyagyárak hetven százalékában leállt az üzem. Mostanra azonban változott a helyzet: Bige László, a legnagyobb magyar műtrágyagyárak tulajdonosa az ATV Híradónak azt nyilatkozta, hogy most csökken a gáz ára, így a műtrágya is olcsóbb. Bige gyárai november eleje óta a „csúcson termelnek”, és a terméket el is tudják adni Európa-szerte. A műtrágya hiánya élelmiszerár-emelkedést is hozott, ám ennek lassan vége. Raskó György agrárközgazdász szerint, az élelmiszer-infláció nemsokára megáll, szerinte ez már csak hetek kérdése – írja az Index. „Egyre több jelzés jön, hogy az élelmiszer-eladások volumene nagyon drasztikusan csökken januárban, a magyar tulajdonú vegyesboltoknál ez a csökkenés 20 százalék fölött van, ami óriási visszaesés. Ennél nagyobb inflációfékező eszköz nincsen” – mondta Raskó György, aki szerint a drágaság és az amiatt visszaesett kereslet az oka az élelmiszer-infláció végének.

## RASKÓ GYÖRGY: EZER FORINTTAL OLCSÓBB LESZ A TRAPPISTA, HA MEGSZŰNIK A TEJ ÁRSAPKÁJA (trademagazin.hu, január 26.)

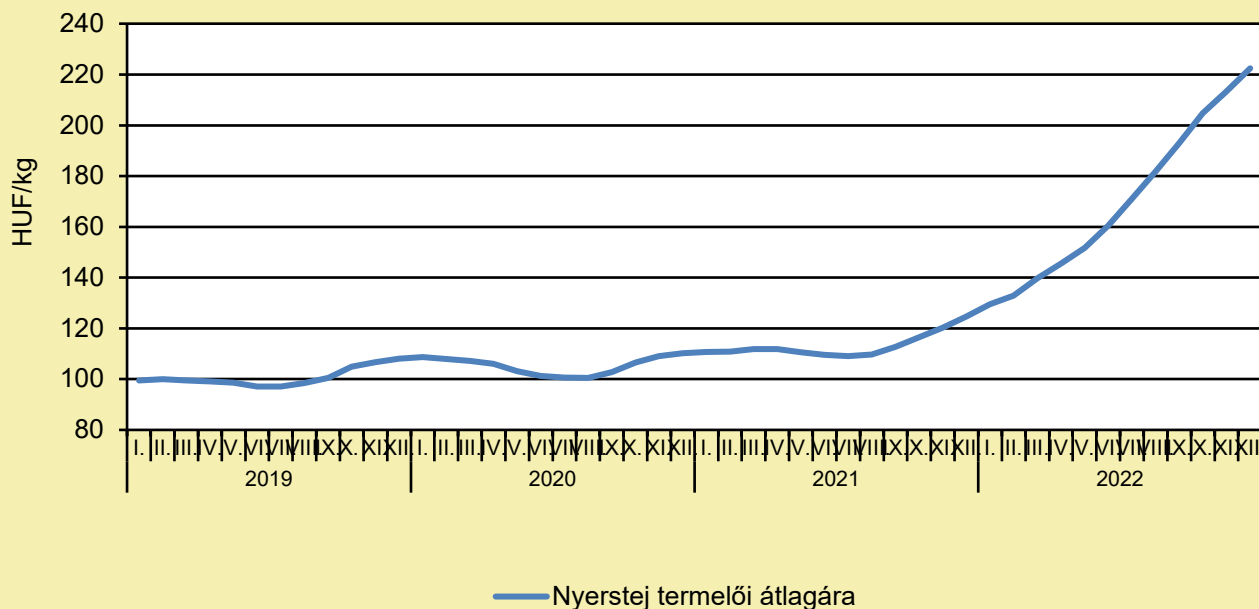
Ha kivezetik a tej ársapkáját, azonnal sokkal olcsóbb volna egy sor tejtermék, köztük a trappista is. Ha eltörölnék az ársapkát, 3 hét után elkezdenének csökkenni az árak, sokkal egészségesebb verseny alakulna ki – mondta Raskó György agrárközgazdász az RTL Reggeli műsorában. A szakértő az ársapkás 2,8 százalékos tej példáján vezette le az árak alakulását. „Mivel a 2,8 százalékos tej ársapkát kapott, az emberek a másfeles tejről átszoktak erre, így a jóval magasabb zsírtartalmú tej elszívta a vaj, a tejföl, a sajtok elől a zsírt, ezt külföldről kellett beszerezni, ami megemelte a termelési költségeket”. A szakember az idei évet inflációs szempontból már mindenképp könnyebbnek látja. Mint mondta: Ukrajna ugyanis óriási exportőr, jóval olcsóbban szállítja majd a lisztet, csirkemellet, kukoricát és étolajat az európai piacra, ami mérsékli az inflációt. Ráadásul Raskó szerint a világpiacon nyersanyagárak csökkennek, és ehhez jön az ukránok által gerjesztett belföldi piaci verseny, ami tovább fékezi az élelmiszerárak növekedési ütemét.

## KIÖNTÖTTÉK A TEJET A SZERB GAZDÁK, TILTAKOZNAK AZ IMPORT MIATT (szmsz.press, január 30.)

Mintegy ezer szerbiai tejtermelő, főként a Nyugat-Morava vidékéről, tejet öntött az Ibari főútra Mrčajevcinál, ezzel tiltakoztak a felvásárlási ár csökkenése és az Európai Unióból nagy mennyiségben importált tej miatt. Követelik a kormánytól, hogy azonnal tegyen lépéseket a hazai tejtermelők megmentése érdekében. Azt is kérik, hogy sürgősen tiltsa meg a kormány a tej behozatalát, a bevásárlóközpontokban pedig korlátozza a külföldi tej mennyiségét. A gazdák a tejprémium növelését is kérik. Azt mondják, annak 15 dinárra kellene emelkednie literenként az év első két negyedében, a vemhes üszők utáni támogatást pedig 40 000 dinárra kellene emelni. A szerbiai tejtermelők azt mondják, hogy a csőd szélén állnak. A felvásárlási ár már 10–12 dinárral csökkent. Az állam mindenüket elvette, és hozzáteszik, az óriási szárazság miatt nincs mivel etetni az állatokat. Az útzár egyébként 45 percig tartott, hatalmas torlódást okozva ezzel az Ibari főúton.

# TEJELŐ TEHÉN

## A nyerstej termelői átlagára Magyarországon (2019–2022)



Forrás: AKI PÁIR (a legfrissebb adatokért kattintson a linkre: <https://pair.aki.gov.hu>)

## A nyerstej termelői átlagárának változása Magyarországon (HUF/kg)

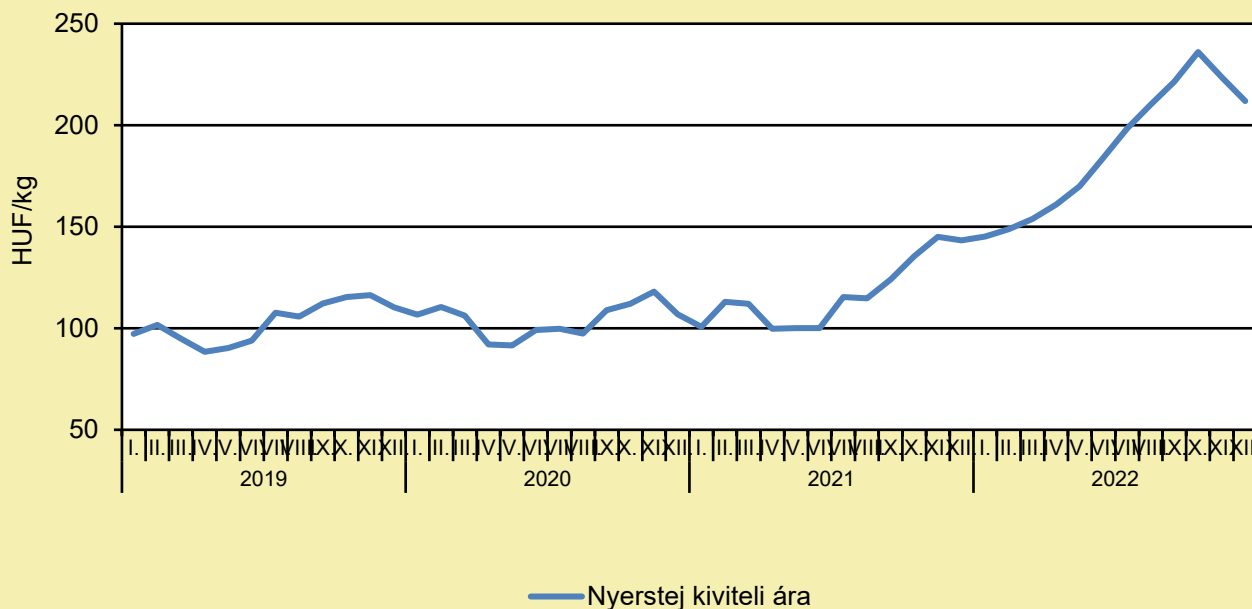
	2021. december	2022. november	2022. december	2022. december/ 2021. december (százalék)	2022. december/ 2022. november (százalék)
Nyerstej	124,7	213,4	222,4	178,4	104,2

Megjegyzés: Az ár az áfát és a szállítási költséget nem tartalmazza. A témában a következő friss adatokat a NAK 8. heti Piaci és Árinformációk kiadványában találja.

Forrás: AKI PÁIR (a legfrissebb adatokért kattintson a linkre: <https://pair.aki.gov.hu>)

# TEJELŐ TEHÉN

## A nyerstej kiviteli ára Magyarországon (2019–2022)



Forrás: AKI PÁIR (a legfrissebb adatokért kattintson a linkre: <https://pair.aki.gov.hu>)

## A nyerstej kiviteli árának változása Magyarországon (HUF/kg)

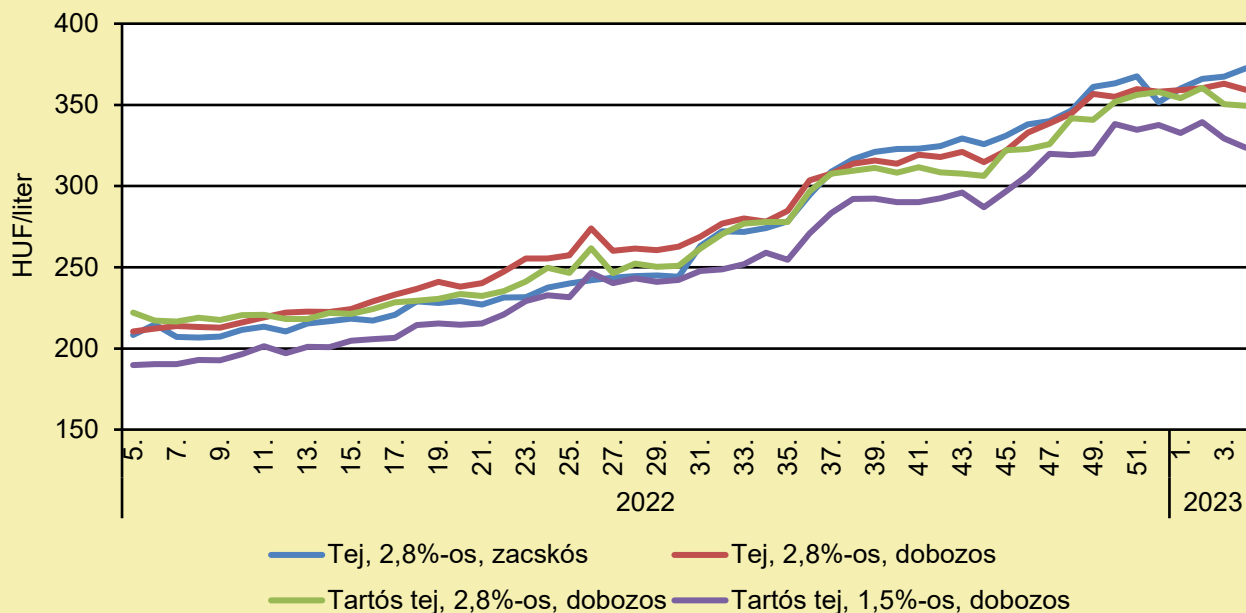
	2021. december	2022. november	2022. december	2022. december/ 2021. december (százalék)	2022. december/ 2022. november (százalék)
Nyerstej	143,3	223,6	212,0	147,9	94,8

Megjegyzés: Az ár az áfát és a szállítási költséget nem tartalmazza. A témában a következő friss adatokat a NAK 8. heti Piaci és Árinformációk kiadványában találja.

Forrás: AKI PÁIR (a legfrissebb adatokért kattintson a linkre: <https://pair.aki.gov.hu>)

# TEJELŐ TEHÉN

## A folyadéktej feldolgozóinak értékesítési ára Magyarországon (2022–2023)



Forrás: AKI PÁIR (a legfrissebb adatokért kattintson a linkre: <https://pair.aki.gov.hu>)

## A folyadéktej feldolgozóinak értékesítési árának változása Magyarországon (HUF/liter)

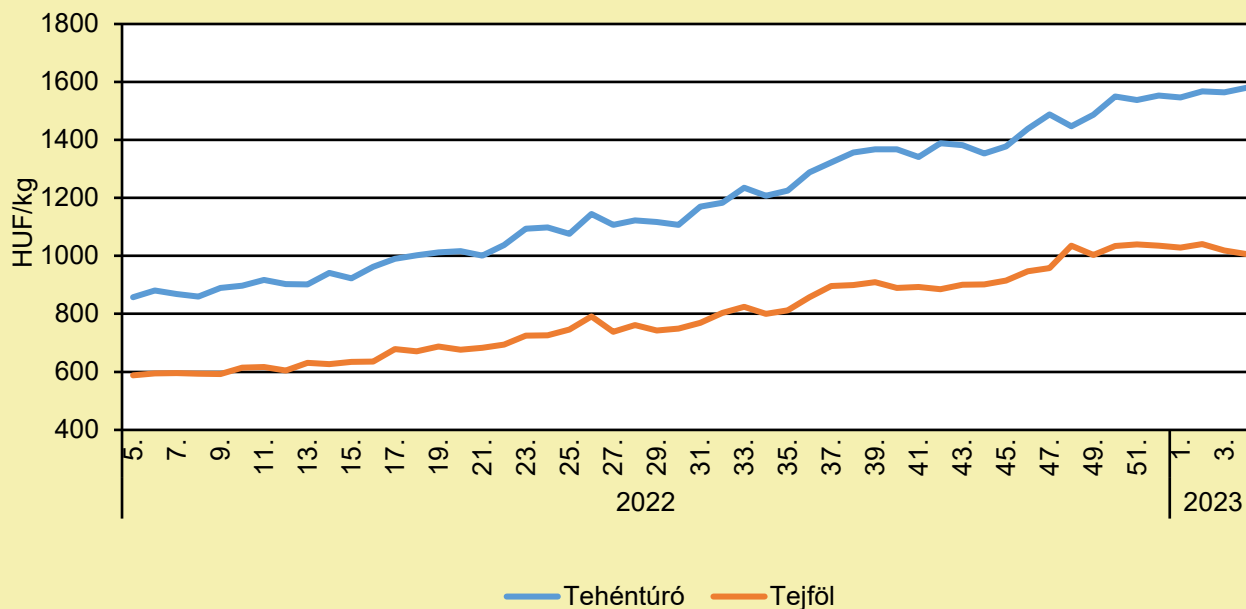
	2022. 4. hét	2023. 3. hét	2023. 4. hét	2023. 4. hét/ 2022. 4. hét (százalék)	2023. 4. hét/ 2023. 3. hét (százalék)
Tej, 2,8%-os, zacskós	207,4	367,5	372,6	179,7	101,4
Tej, 2,8%-os, dobozos	211,1	363,1	359,3	170,2	99,0
Tartós tej, 2,8%-os, dobozos	215,8	350,4	349,5	161,9	99,7
Tartós tej, 1,5%-os, dobozos	190,5	329,3	323,7	169,9	98,3

Megjegyzés: Az ár az áfát nem tartalmazza.

Forrás: AKI PÁIR (a legfrissebb adatokért kattintson a linkre: <https://pair.aki.gov.hu>)

# TEJELŐ TEHÉN

## A tehéntúró és a tejföl feldolgozói értékesítési ára Magyarországon (2022–2023)



Forrás: AKI PÁIR (a legfrissebb adatokért kattintson a linkre: <https://pair.aki.gov.hu>)

## A tehéntúró és a tejföl feldolgozói értékesítési árának változása Magyarországon (HUF/kg)

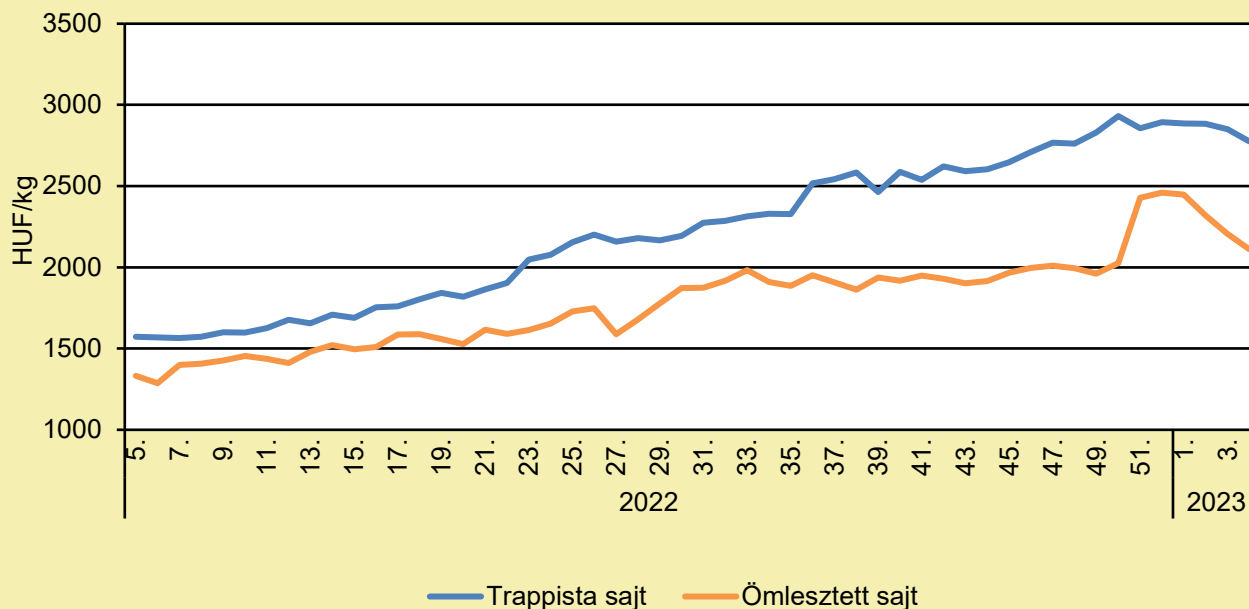
	2022. 4. hét	2023. 3. hét	2023. 4. hét	2023. 4. hét/ 2022. 4. hét (százalék)	2023. 4. hét/ 2023. 3. hét (százalék)
Tehéntúró	870,0	1 563,4	1 579,5	181,6	101,0
Tejföl	588,7	1 019,0	1 006,2	170,9	98,8

Megjegyzés: Az ár az áfát nem tartalmazza,

Forrás: AKI PÁIR (a legfrissebb adatokért kattintson a linkre: <https://pair.aki.gov.hu>)

# TEJELŐ TEHÉN

## A trappista és az ömlesztett sajt feldolgozó értékesítési ára Magyarországon (2022–2023)



Forrás: AKI PÁIR (a legfrissebb adatokért kattintson a linkre: <https://pair.aki.gov.hu>)

## A trappista és az ömlesztett sajt feldolgozó értékesítési árának változása Magyarországon (HUF/kg)

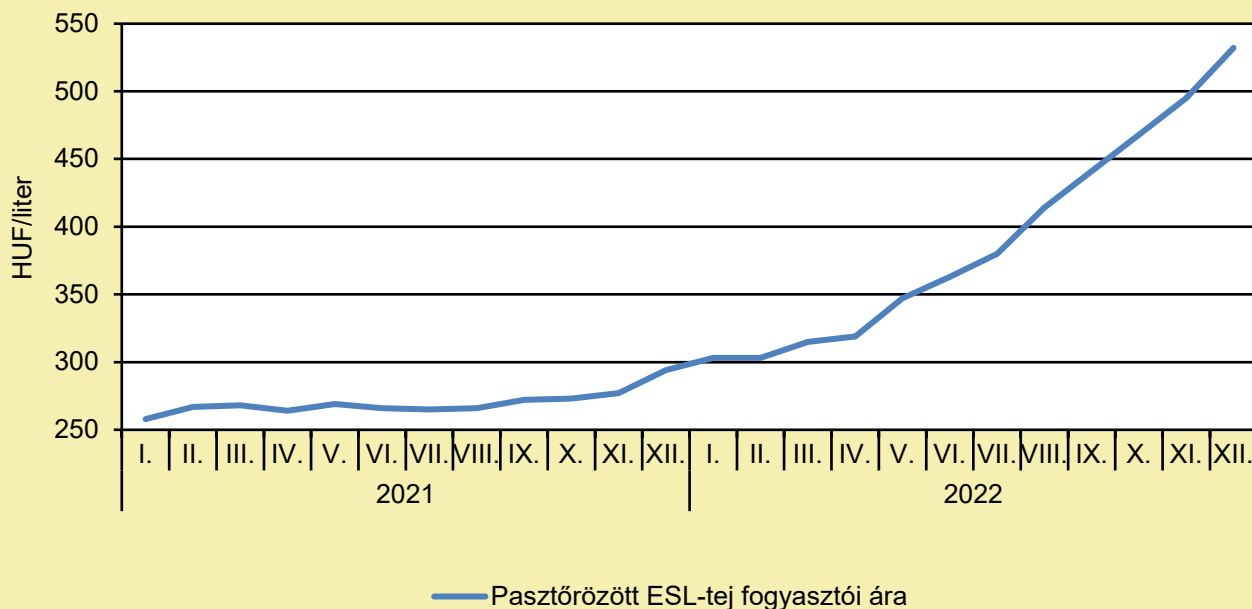
	2022. 4. hét	2023. 3. hét	2023. 4. hét	2023. 4. hét/ 2022. 4. hét (százalék)	2023. 4. hét/ 2023. 3. hét (százalék)
Trappista sajt	1 526,8	2 849,1	2 774,2	181,7	97,4
Ömlesztett sajt	1 325,4	2 205,2	2 110,0	159,2	95,7

Megjegyzés: Az ár az áfát nem tartalmazza.

Forrás: AKI PÁIR (a legfrissebb adatokért kattintson a linkre: <https://pair.aki.gov.hu>)

# TEJELŐ TEHÉN

## A pasztőrözött tej fogyasztói ára Magyarországon (2021–2022)



Forrás: KSH

## A pasztőrözött tej fogyasztói árnak változása Magyarországon (HUF/liter)

	2021. december	2022. november	2022. december	2022. december/ 2021. december (százalék)	2022. december/ 2022. november (százalék)
Pasztőrözött ESL-tej	294	495	532	181,0	107,5

Megjegyzés: 2018. januártól a 2,8% zsírtartalmú pasztőrözött ESL-tej (hosszanfriss tej) fogyasztói ára kerül megfigyelésre. Az ár az áfát tartalmazza. A témában friss adatokat a NAK 7. heti Piaci és Árinformációk kiadványában talál.

Forrás: KSH



# HÚSMARHA

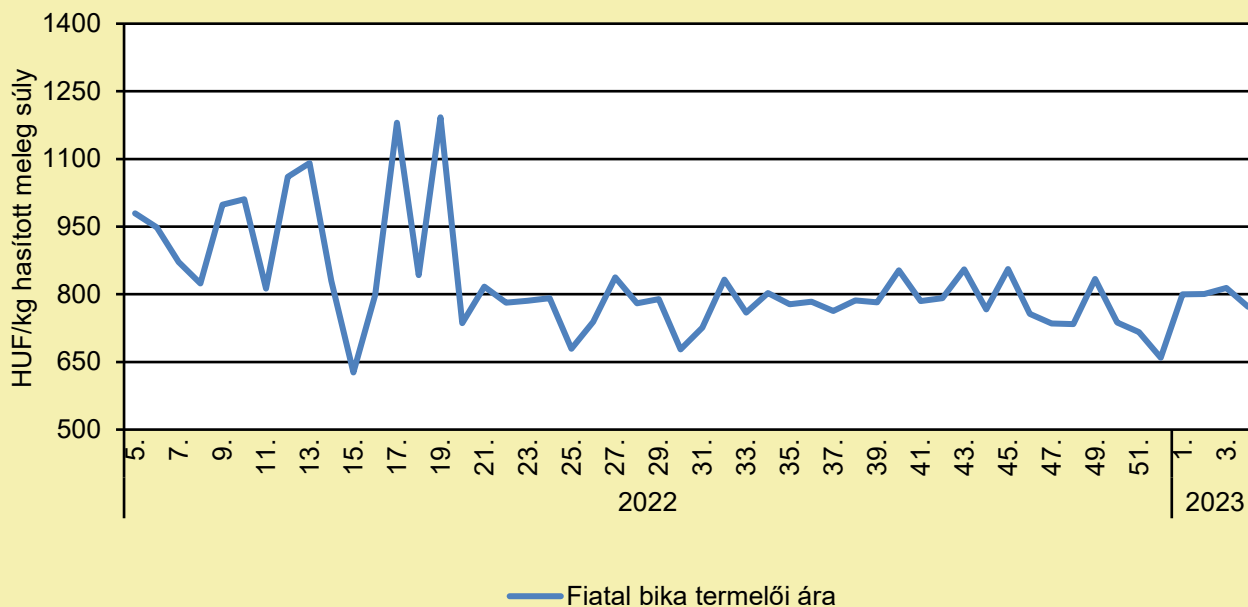
## KIEGYENSÚLYOZOTTABB PIACBAN BÍZNAK A TEJTERMELŐK ÉS HÚSMARHATARTÓK

(allattenyasztok.hu, január 27.)

2023 első fele a szarvasmarhatartó gazdaságok többségének inkább a túlélésről fog szólni. A tejtermelőknél a takarmány és energia költségek alakulása, a tejpiacon az ársapka kivezetése, a tenyésztéértébecslésben a tenyésztőegyesületek által átvett adatbázis működtetése, a húsmarha ágazatban a tenyésztési és termelési színvonal javulása lehet az új esztendő sikerének kulcsa. Szerencsére van kereslet a tejre, a hízó-, és vágómarhára, így a tenyésztőink által előállított portéka vevőre talál – nyilatkozta lapunknak Kovács-Mesterházy Zoltán, az egyesület ügyvezetője. A kihívás az, hogy sikerül-e jövedelmet termelni ilyen nehéz és bizonytalan körülmények között. Meg kell találni mindenkinek azt a technológiát, amivel a legjobban meg tud a mai kor követelményeinek felelni úgy, hogy ebből a tevékenységből meg is tudjon élni. Ez nem mindig a termelés maximalizálását jelenti. A tenyésztésszervezésben a legnagyobb feladat, hogy helyreálljon az adatszolgáltatás a NÉBIH és az egyesületek között, hogy folytatódhassanak a tenyészértébecslések, laktációs zárások. Tavaly az AM minden előzetes bejelentés nélkül, augusztustól felfüggesztette a betegség megelőzési és mentesítési céllal végzett állategészségügyi beavatkozások támogatását, amit az állattenyésztők maguk között 148-asnak hívnak. 2023-tól újra feltöltötték a forráskeretet, ami most ugyanakkora, mint a 2022-es keret volt, és ami tavaly már augusztusra kimerült. Változás, hogy kivettek 7 betegséget, köztük a legfájóbb, hogy a MÁSZ és NAK érvei ellenére, 2023-ban nem támogatják már az IBR és a paratuberkulózis mentesítéshez szükséges vizsgálatokat. Jó hír, hogy a fajlagos összegek 30 százalékkal emelkedtek a mintavételek és vérvizsgálatok esetén, rossz hír ugyanakkor, hogy 20 százalékkal csökkentették a vágóba küldött állatok és a vemhes üszők után igénybe vehető támogatások összegét. A 2023-tól az állattartóknak nyújtott támogatások közül több jogcímet is visszavont a kormány. Nem fizetik a 2022 évre vonatkozó tej, hízottbika és anyajuh átmeneti nemzeti támogatást (ÁNT). 2021-ben a hízottbika ÁNT-re 22 000 Ft/hízottbika támogatást folyósított a Kincstár, és így összesen 2,0 milliárd forint támogatást kaptak a húsmarhatartók, ami idén nagyon fog hiányozni. Ugyanígy nem fizetik a tej kvóta alapú támogatást, ami 5 Ft/kg körüli nagyságrendű összeget jelentett volna azoknak, akik rendelkeztek tejkvótával. Az ÁNT anyatehén támogatás „megmenekült”, és a tavaly év végén kiadott rendelkezés értelmében, összesen legfeljebb 2,9 milliárd forint, egyedenként pedig legfeljebb 25 065 forint támogatást folyósít a Nemzeti Kifizető Ügynökség 2023-ban. Bővebben a MÁL januári számában olvashatnak a témáról.

# HÚSMARHA

## A fiatal bika termelői ára Magyarországon (2022–2023)



Forrás: AKI PÁIR (a legfrissebb adatokért kattintson a linkre: <https://pair.aki.gov.hu>)

## A fiatal bika termelői árának változása Magyarországon (HUF/kg hasított meleg súly)

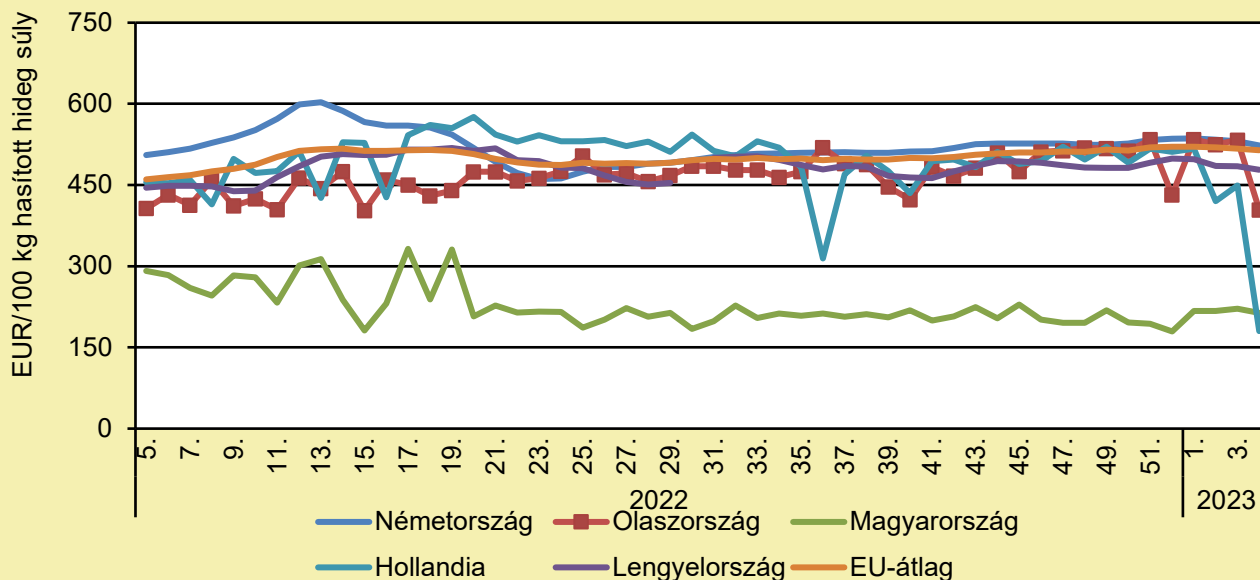
	2022. 4. hét	2023. 3. hét	2023. 4. hét	2023. 4. hét/ 2022. 4. hét (százalék)	2023. 4. hét/ 2023. 3. hét (százalék)
Fiatal bika	965,8	814,2	771,9	79,9	94,8

Megjegyzés: Az ár az áfát és a szállítási költséget nem tartalmazza.

Forrás: AKI PÁIR (a legfrissebb adatokért kattintson a linkre: <https://pair.aki.gov.hu>)

# HÚSMARHA

## A fiatal bika vágóhídi belépési ára Magyarországon és a fiatal bika „R3” vágóhídi belépési ára az EU-ban (2022–2023)



Forrás: Európai Bizottság

## A fiatal bika vágóhídi belépési árának változása Magyarországon és az EU-ban (EUR/100 kg hasított hideg súly)

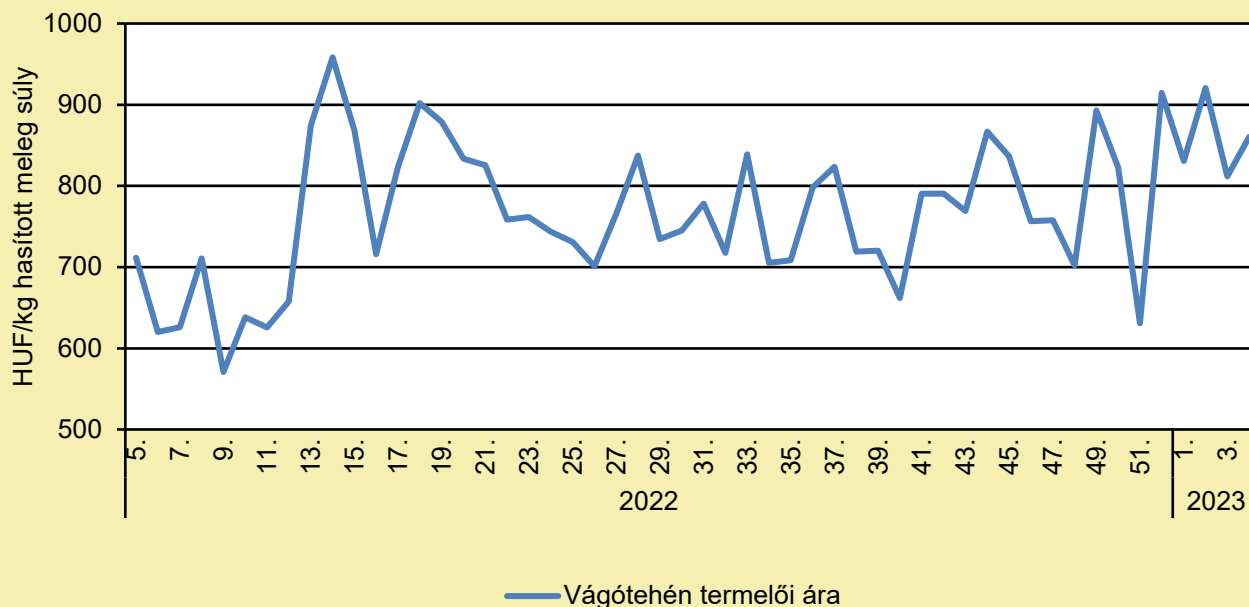
	2022. 4. hét	2023. 3. hét	2023. 4. hét	2023. 4. hét/ 2022. 4. hét (százalék)	2023. 4. hét/ 2023. 3. hét (százalék)
Németország	501,5	531,0	523,0	104,3	98,5
Olaszország	363,8	533,1	404,0	111,1	75,8
Magyarország	284,6	221,6	213,5	75,0	96,3
Hollandia	423,0	449,0	180,0	42,6	40,1
Lengyelország	451,4	484,4	478,0	105,9	98,7
EU	457,1	517,4	514,0	112,5	99,3

Megjegyzés: Az ár a szállítási költséget tartalmazza, az áfát nem.

Forrás: Európai Bizottság

# HÚSMARHA

## A vágótehén termelői ára Magyarországon (2022–2023)



Forrás: AKI PÁIR (a legfrissebb adatokért kattintson a linkre: <https://pair.aki.gov.hu>)

## A vágótehén termelői árának változása Magyarországon (HUF/kg hasított meleg súly)

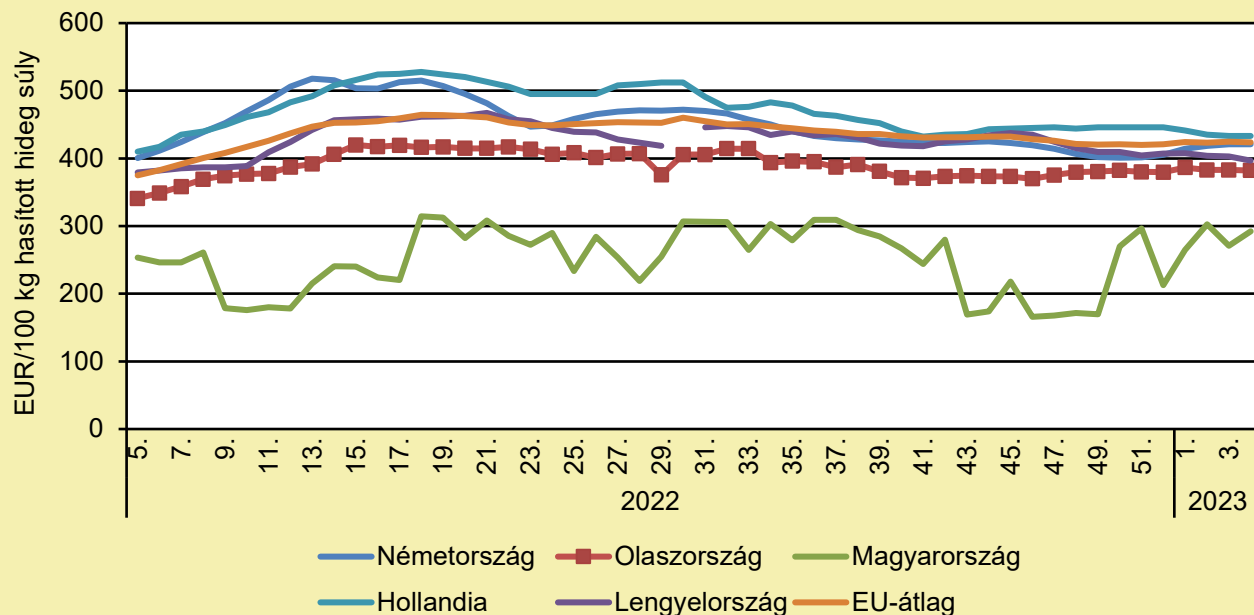
	2022. 4. hét	2023. 3. hét	2023. 4. hét	2023. 4. hét/ 2022. 4. hét (százalék)	2023. 4. hét/ 2023. 3. hét (százalék)
Vágótehén	717,2	811,9	860,2	119,9	105,9

Megjegyzés: Az ár az áfát és a szállítási költséget nem tartalmazza.

Forrás: AKI PÁIR (a legfrissebb adatokért kattintson a linkre: <https://pair.aki.gov.hu>)

# HÚSMARHA

## A vágótehén „O3” vágóhídi belépési ára Magyarországon és az EU-ban (2022–2023)



Forrás: Európai Bizottság

## A vágótehén „O3” vágóhídi belépési árának változása Magyarországon és az EU-ban (EUR/100 kg hasított hideg súly)

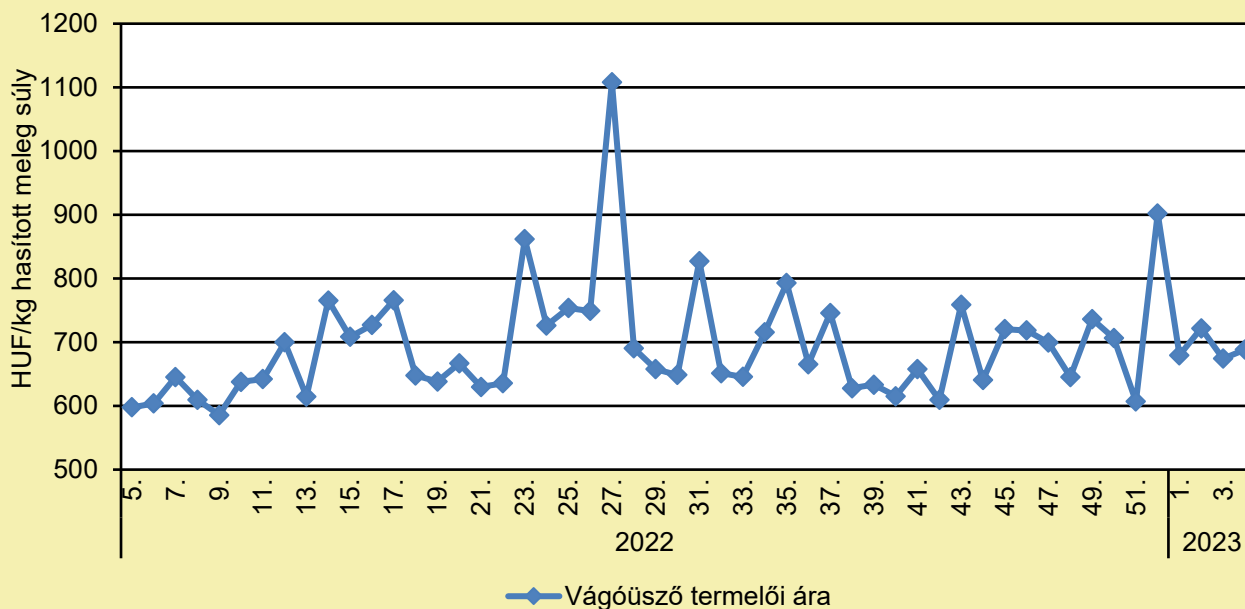
	2022. 4. hét	2023. 3. hét	2023. 4. hét	2023. 4. hét/ 2022. 4. hét (százalék)	2023. 4. hét/ 2023. 3. hét (százalék)
Németország	392,8	420,9	420,9	107,2	100,0
Olaszország	335,7	382,9	382,2	113,8	99,8
Magyarország	246,1	271,0	292,0	118,7	107,8
Hollandia	403,0	433,0	433,0	107,4	100,0
Lengyelország	373,9	402,9	396,8	106,1	98,5
EU	368,9	424,5	423,7	114,8	99,8

Megjegyzés: Az ár a szállítási költséget tartalmazza, az áfát nem.

Forrás: Európai Bizottság

# HÚSMARHA

## A vágóüsző termelői ára Magyarországon (2022–2023)



Forrás: AKI PÁIR (a legfrissebb adatokért kattintson a linkre: <https://pair.aki.gov.hu>)

## A vágóüsző termelői árának változása Magyarországon (HUF/kg hasított meleg súly)

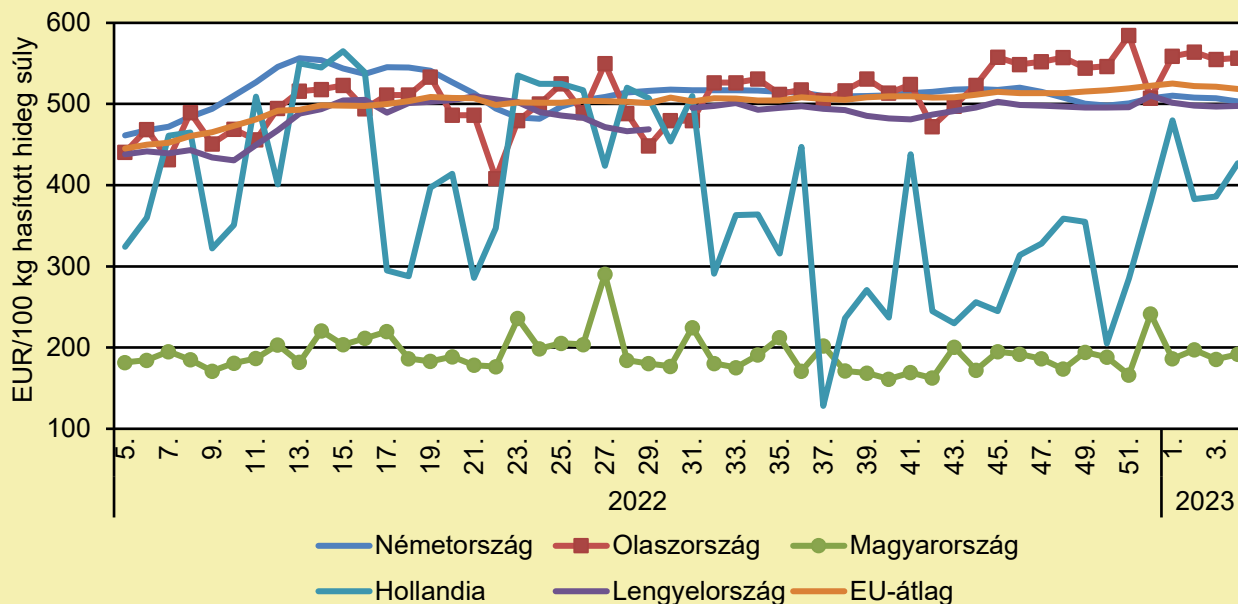
	2022. 4. hét	2023. 3. hét	2023. 4. hét	2023. 4. hét/ 2022. 4. hét (százalék)	2023. 4. hét/ 2023. 3. hét (százalék)
Vágóüsző	841,8	674,3	688,3	81,8	102,1

Megjegyzés: A termelői ár az áfát és a szállítási költséget nem tartalmazza.

Forrás: AKI PÁIR (a legfrissebb adatokért kattintson a linkre: <https://pair.aki.gov.hu>)

# HÚSMARHA

A vágóüsző vágóhídi belépési ára Magyarországon és a vágóüsző „R3” vágóhídi belépési ára az EU-ban (2022–2023)



Forrás: Európai Bizottság

A vágóüsző vágóhídi belépési árának változása Magyarországon és az EU-ban (EUR/100 kg hasított hideg súly)

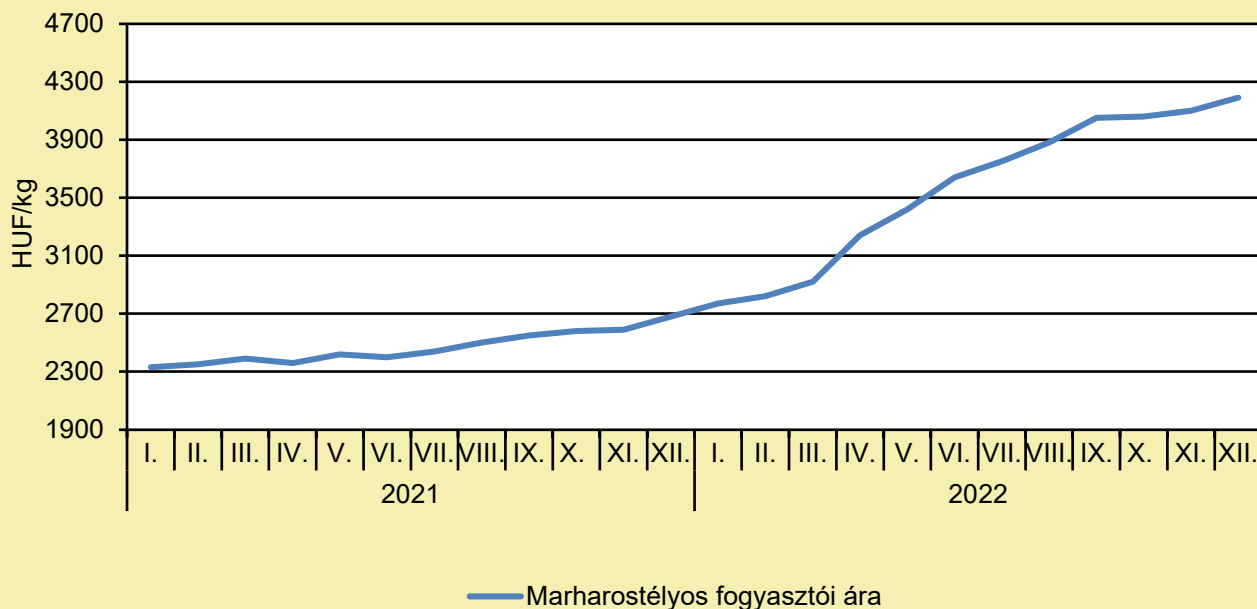
	2022. 4. hét	2023. 3. hét	2023. 4. hét	2023. 4. hét/ 2022. 4. hét (százalék)	2023. 4. hét/ 2023. 3. hét (százalék)
Németország	456,9	507,1	503,2	110,1	99,2
Olaszország	430,9	554,8	556,6	129,2	100,3
Magyarország	249,3	185,7	191,7	76,9	103,2
Hollandia	433,0	386,0	427,0	98,6	110,6
Lengyelország	434,1	497,0	497,4	114,6	100,1
EU	441,5	521,4	518,5	117,4	99,4

Megjegyzés: Az ár a szállítási költséget tartalmazza, az áfát nem.

Forrás: Európai Bizottság

# HÚSMARHA

## A marharostélyos fogyasztói ára Magyarországon (2021–2022)



Forrás: KSH

## A marharostélyos fogyasztói árának változása Magyarországon (HUF/kg)

	2021. december	2022. november	2022. december	2022. december/ 2021. december (százalék)	2022. december/ 2022. november (százalék)
Marharostélyos	2 680	4 100	4 190	156,3	102,2

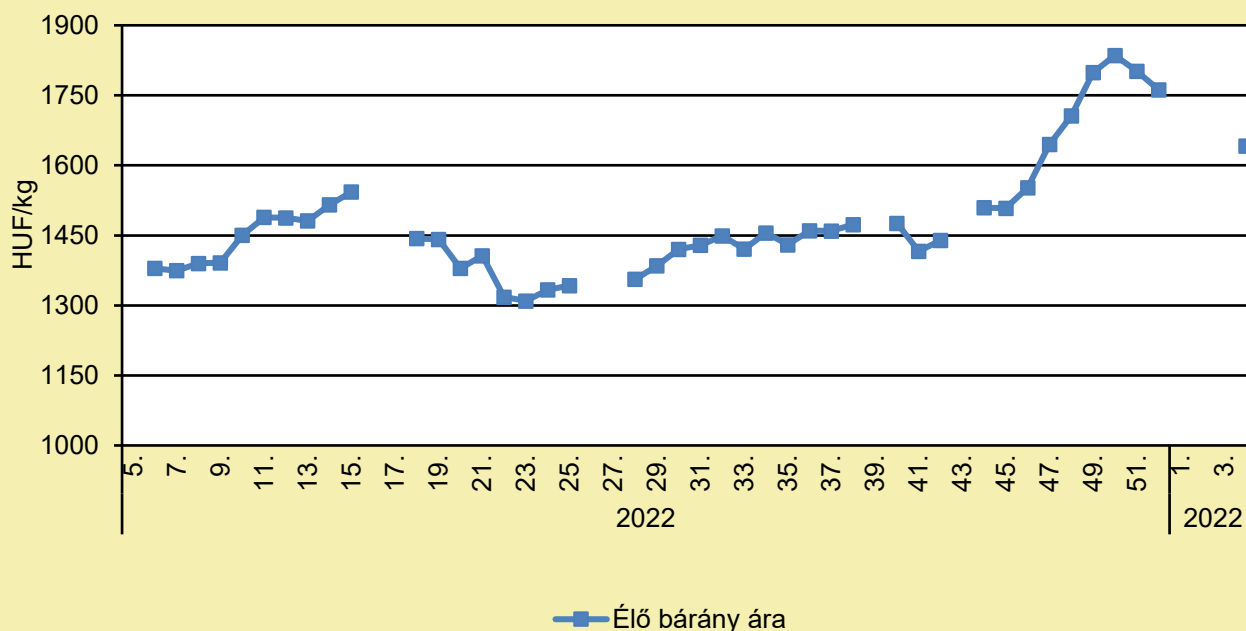
Megjegyzés: Az ár az áfát tartalmazza. A témában a következő friss adatokat a NAK 7. heti Piaci és Árinformációk kiadványában találja.

Forrás: KSH



# JUH ÉS KECSKE

## Az élő bárány termelői ára Magyarországon (2022–2023)



Forrás: AKI PÁIR (a legfrissebb adatokért kattintson a linkre: <https://pair.aki.gov.hu>)

## Az élő bárány termelői árának változása Magyarországon (HUF/kg)

	2022. 4. hét	2023. 3. hét	2023. 4. hét	2023. 4. hét/ 2022. 4. hét (százalék)	2023. 4. hét/ 2023. 3. hét (százalék)
Élő bárány	...	...	1 641,3	...	...

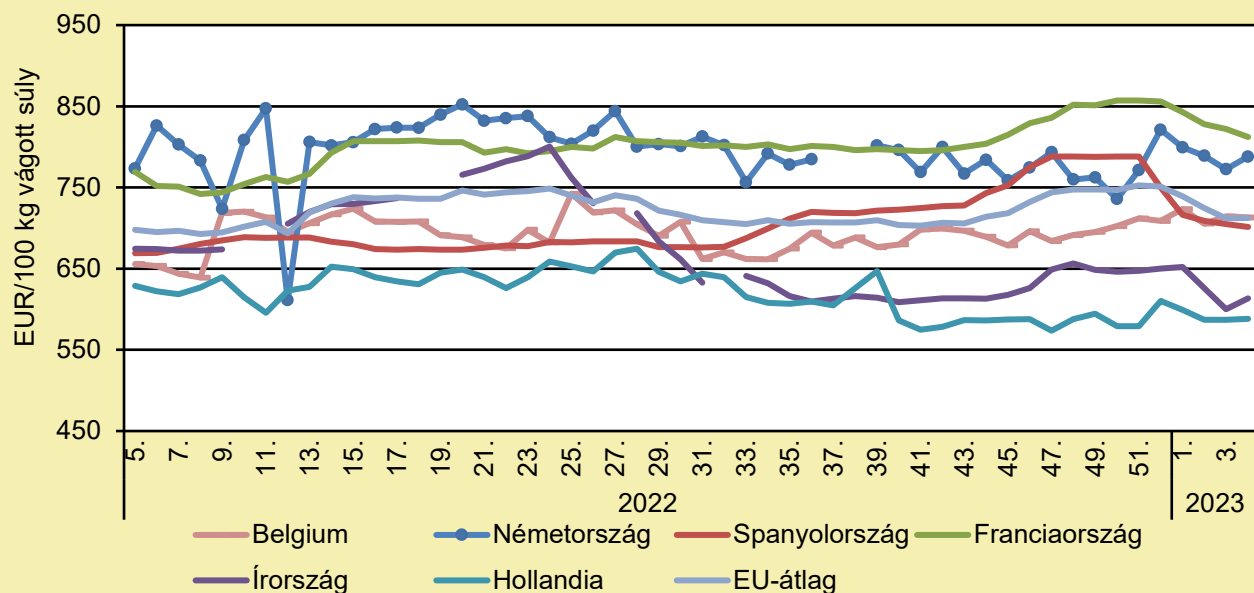
... = Adatvédelmi korlátok miatt nem közölhető adat.

Megjegyzés: A termelői ár az áfát és a szállítási költséget nem tartalmazza.

Forrás: AKI PÁIR (a legfrissebb adatokért kattintson a linkre: <https://pair.aki.gov.hu>)

# JUH ÉS KECSKE

## A nehéz bárány termelői ára Nyugat- és Dél-Európában (2022–2023)



Forrás: Európai Bizottság

## A nehéz bárány termelői árának változása Nyugat- és Dél-Európában (EUR/100 kg vágott súly)

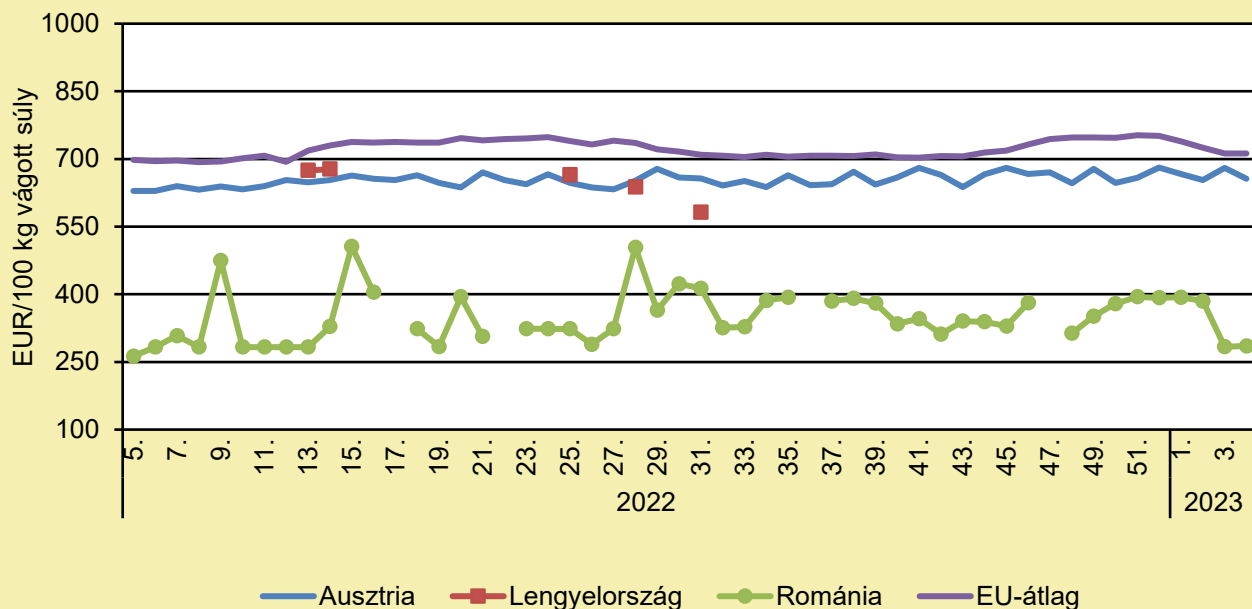
	2022. 4. hét	2023. 3. hét	2023. 4. hét	2023. 4. hét/ 2022. 4. hét százalék	2023. 4. hét/ 2023. 3. hét százalék
Belgium	654,3	714,2	713,0	109,0	99,8
Németország	817,2	772,5	788,1	96,4	102,0
Spanyolország	669,0	704,7	701,5	104,9	99,5
Franciaország	771,0	822,0	812,0	105,3	98,8
Írország	653,0	600,2	613,4	93,9	102,2
Hollandia	646,5	587,0	588,0	90,9	100,2
EU	698,1	711,9	712,5	102,1	100,1

Megjegyzés: Az ár a szállítási költséget tartalmazza, az áfát nem.

Forrás: Európai Bizottság

# JUH ÉS KECSKE

## A nehéz bárány termelői ára Közép-Európában (2022–2023)



Forrás: Európai Bizottság

## A nehéz bárány termelői ára Közép-Európában (EUR/100 kg vágott súly)

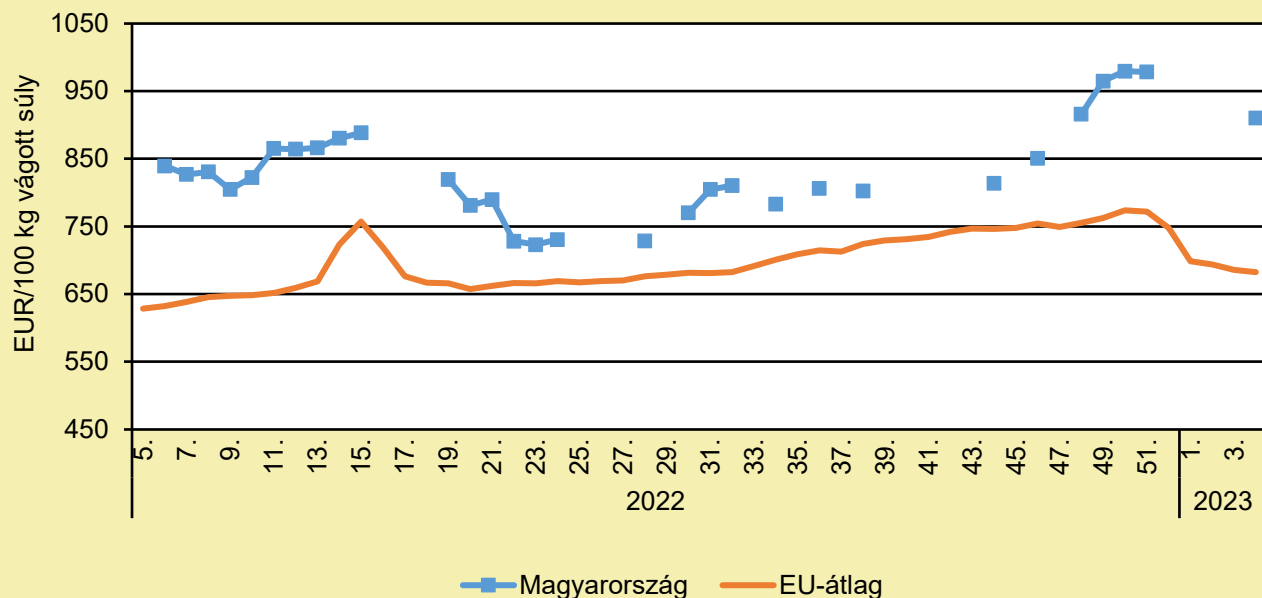
	2022. 4. hét	2023. 3. hét	2023. 4. hét	2023. 4. hét/ 2022. 4. hét (százalék)	2023. 4. hét/ 2023. 3. hét (százalék)
Ausztria	622,0	680,0	656,0	105,5	96,5
Lengyelország	–	–	–	–	–
Románia	283,4	283,8	285,4	100,7	100,5
EU	698,1	711,9	712,5	102,1	100,1

Megjegyzés: Az ár a szállítási költséget tartalmazza, az áfát nem.

Forrás: Európai Bizottság

# JUH ÉS KECSKE

## A könnyű bárány termelői ára Magyarországon és az EU-ban (2022–2023)



Forrás: Európai Bizottság

## A könnyű bárány termelői árának változása Magyarországon és az EU-ban (EUR/100 kg vágott súly)

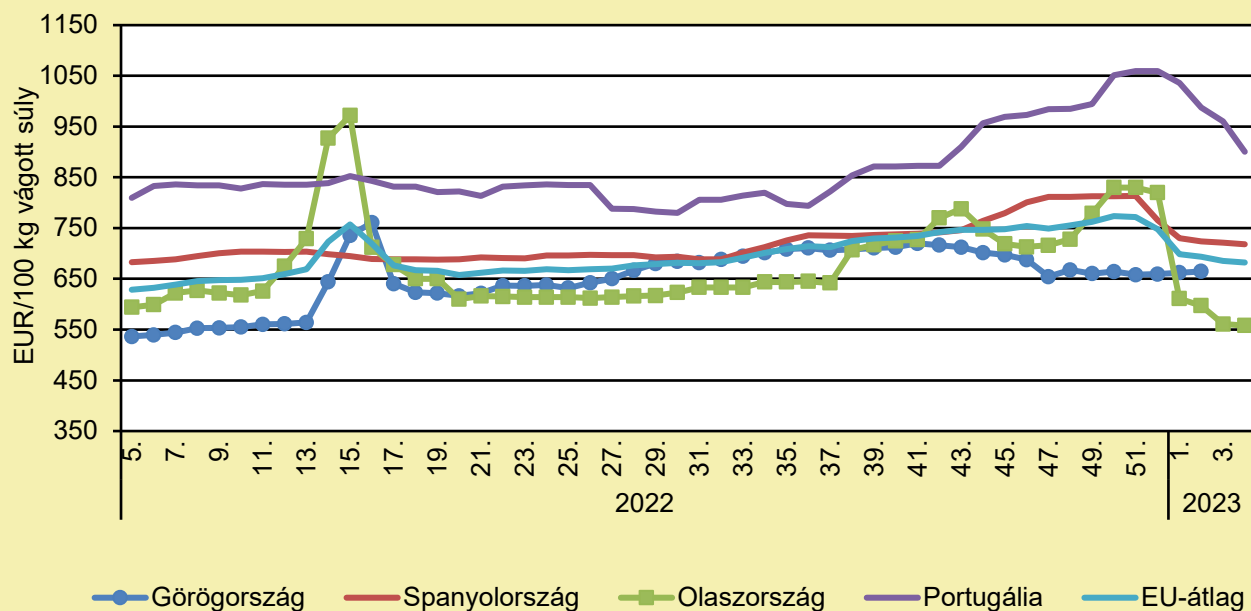
	2022. 4. hét	2023. 3. hét	2023. 4. hét	2023. 4. hét/ 2022. 4. hét százalék	2023. 4. hét/ 2023. 3. hét százalék
Magyarország	–	–	910,3	–	–
EU	625,1	685,5	682,4	109,2	99,5

Megjegyzés: Az ár a szállítási költséget tartalmazza, az áfát nem.

Forrás: Európai Bizottság

# JUH ÉS KECSKE

## A könnyű bárány termelői ára Nyugat- és Dél-Európában (2022–2023)



Forrás: Európai Bizottság

## A könnyű bárány termelői árának változása Nyugat- és Dél-Európában (EUR/100 kg vágott súly)

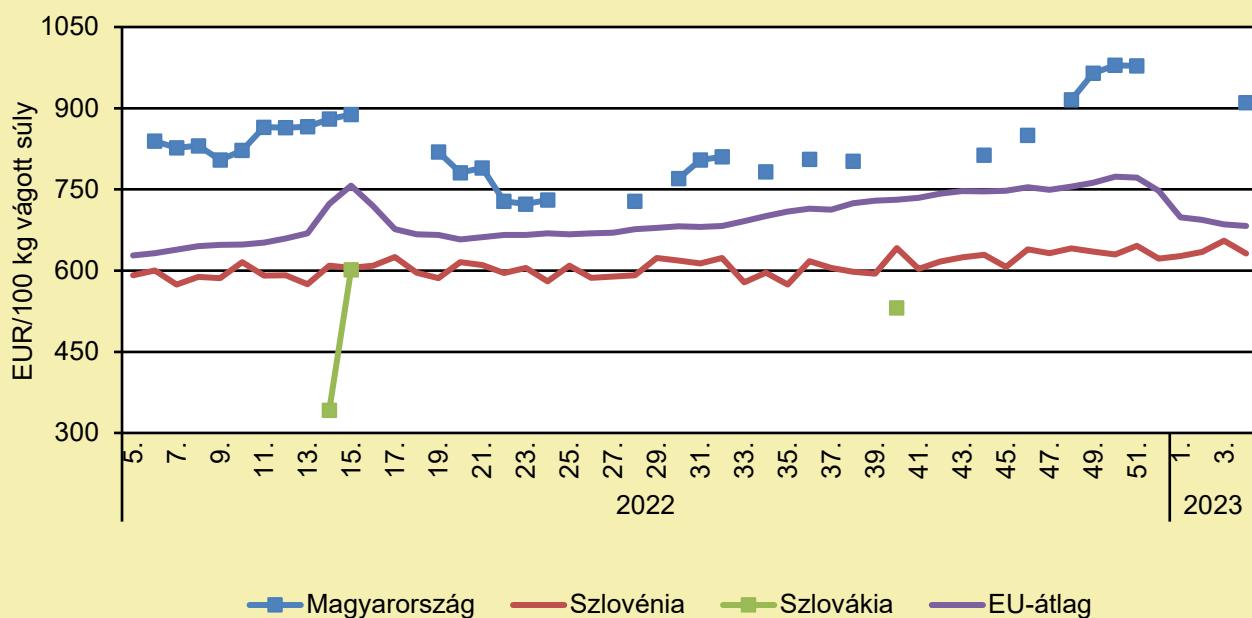
	2022. 4. hét	2023. 3. hét	2023. 4. hét	2023. 4. hét/ 2022. 4. hét százalék	2023. 4. hét/ 2023. 3. hét százalék
Görögország	528,6	–	–	–	–
Spanyolország	683,0	721,2	718,2	105,1	99,6
Olaszország	588,0	561,0	558,0	94,9	99,5
Portugália	792,9	960,6	900,6	113,6	93,7
EU	625,1	685,5	682,4	109,2	99,5

Megjegyzés: Az ár a szállítási költséget tartalmazza, az áfát nem.

Forrás: Európai Bizottság

# JUH ÉS KECSKE

## A könnyű bárány termelői ára Közép-Európában (2022–2023)



Forrás: Európai Bizottság

## A könnyű bárány termelői árának változása Közép-Európában (EUR/100 kg vágott súly)

	2022. 4. hét	2023. 3. hét	2023. 4. hét	2023. 4. hét/ 2022. 4. hét százalék	2023. 4. hét/ 2023. 3. hét százalék
Magyarország	–	–	910,3	–	–
Szlovénia	573,6	655,2	631,9	110,2	96,4
Szlovákia	–	–	–	–	–
EU	625,1	685,5	682,4	109,2	99,5

Megjegyzés: Az ár a szállítási költséget tartalmazza, az áfát nem.

Forrás: Európai Bizottság

# TAKARMÁNYIPAR

## ÚJ GMO-MENTES TAKARMÁNYKIEGÉSZÍTŐT FEJLESZTETT EGY MAGYAR CÉG (agroinform.hu/MTI, január 29.)

Több mint 760 millió forint támogatásból fejlesztett ki hazai alapanyagból is készíthető, GMO-mentes takarmánykiegészítőt a Hód-Mezőgazda Zrt. és a Szegedi Tudományegyetem konzorcium. A társaság magas színvonalú agrotechnikával állítja elő a takarmánykiegészítőt, amely a „nagytejű” szarvasmarhák takarmányozásában a repcét helyezi előtérbe alternatívaként a pálmazsírral szemben. A támogatott projekt több elemből állt, melynek része volt a termékek hatásának vizsgálata a metabolikus és szaporodás-biológiai folyamatokra, amelyből képet kaptak a termelésre és a reprodukcióra gyakorolt hatásokról is. A projekt végső célja annak bizonyítása volt, hogy a klasszikus pálmazsír kiváltása lehetséges a termelési eredmények romlása és a tehenekre jutó költségek emelkedése nélkül. A kutatás eredménye nem csak a hazai holstein-fríz állományok takarmányozásában játszhat kiemelt szerepet, hanem mindenhol, ahol értéknek számít a környezettudatos, hatékony, magas hozzáadott értékkel rendelkező takarmányozás és funkcionális élelmiszer-előállítás.

# HALÁSZAT

## KÖZELÍTI AZ EGYMILLIÓT AZ AKTÍV HORGÁSZOK SZÁMA – ENNYIÉRT HÓDOLHATNAK IDÉN A SZENVEDÉLYÜKNEK

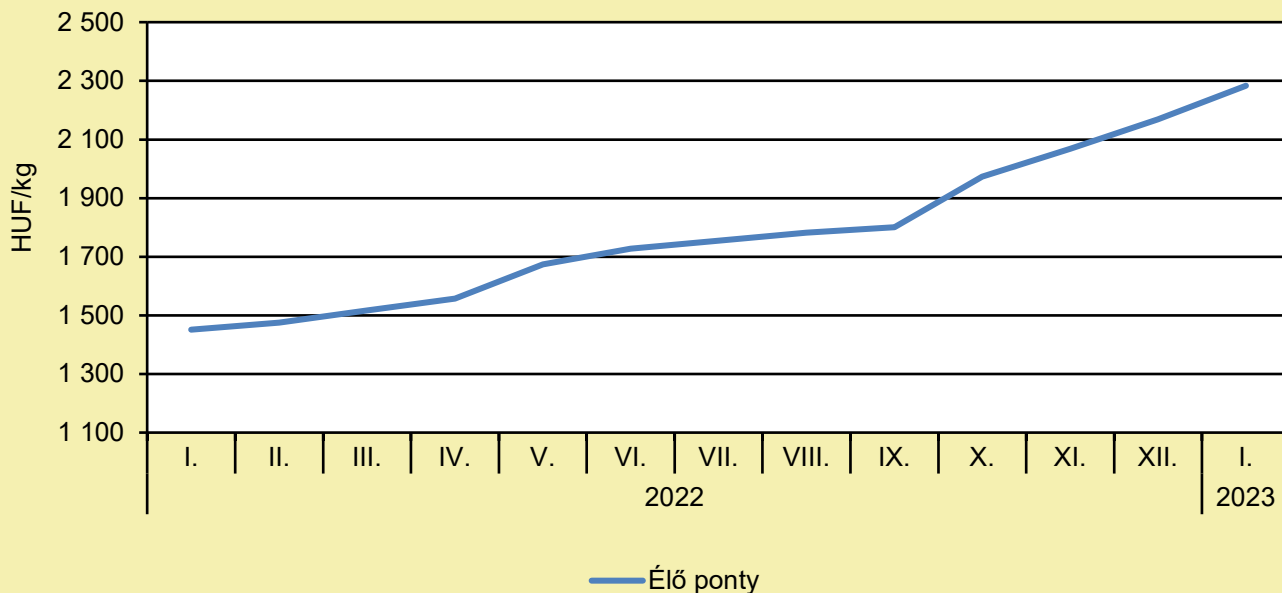
(magro.hu, január 28.)

Eddig mintegy 870 000 fő regisztrált horgászként a Horinfo szakrendszerben. A regisztrált horgászok közül 2022-ben mintegy 560 ezer fő rendelkezett érvényes állami horgászjeggyel, mint horgász alapokmánnyal. A horgászok nemek szerinti eloszlásának tekintetében, a gyermekeket is beleértve, a férfiak vannak többségben (88%), ugyanakkor egyre növekszik a női horgászok száma és aránya, jelenleg több mint 100 ezren vannak. A koreloszlás szerint a gyermekhorgászok 80 ezren (3–14 éves korig), az ifjúsági horgászok mintegy 15 ezren (14–18 között), a felnőttek pedig közel 430 ezren (18 év feletti) voltak tavaly. Rajtuk kívül, kormegosztás nélkül közel 20 ezer külföldi horgász és 14 ezer fő turista állami horgászjegyet kiváltó „alkalmi” horgász volt. A tavalyi nyilvántartások szerint összesen 1217 horgászegyesület működött az országban, a nyilvántartott halgazdálkodási vízterületek száma 2338 volt. Annak, aki Magyarországon horgászni szeretne, először regisztrálnia kell a Horinfo szakrendszerben. Ezt online a <https://horgaszjegy.hu> honlapon vagy személyesen, a forgalmazói pontok egyikén lehet megtenni. A teljes cikk [az alábbi linken](#) olvasható.



# HALÁSZAT

## Az élő ponty fogyasztói átlagárának alakulása Magyarországon (2022–2023)



Forrás: AKI

## Néhány haltermék fogyasztói átlagárának alakulása Magyarországon (HUF/kg)

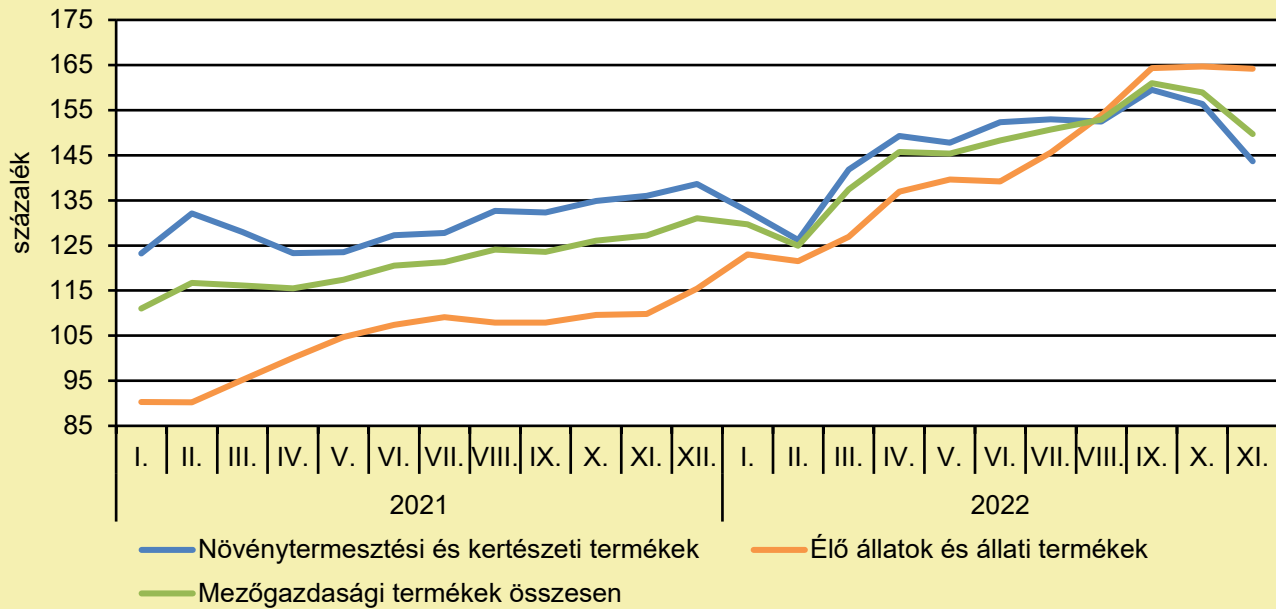
	2022. január	2022. december	2023. január	2023. január/ 2022. január (százalék)	2023. január/ 2022. december (százalék)
Élő ponty	1 451	2 169	2 284	157,4	105,3
Pontyszelet	2 576	3 656	3 858	149,8	105,5
Bőrös afrikai harcsafilé	3 354	4 280	4 494	134,0	105,0
Busatörzs	1 453	2 046	2 310	159,0	112,9
Busaszelet	1 657	2 166	2 335	140,9	107,8
Lazacfilé	5 969	8 519	8 814	147,7	103,5

Megjegyzés: A témában a következő friss adatokat a NAK 8. heti Piaci és Árinformációk kiadványában találja.

Forrás: AKI

# AGRÁRÁGAZAT ÁLTALÁBAN

A mezőgazdasági termelői árak alakulása  
(előző év azonos időszaka = 100 százalék)



Megjegyzés: A témában a következő friss adatokat a NAK 7. heti Piaci és Árinformációk kiadványában találja.  
Forrás: KSH-adatok alapján AKI-szerkesztés

# AGRÁRÁGAZAT ÁLTALÁBAN

## „LÉGIFOLYOSÓKAT” JELÖLT KI AZ EU A MÉHEKNEK (sokszinuvidek.24.hu, január 28.)

Zavartalan repülésüket biztosítva, útvonalakat határozott meg az EU a méhek és más beporzók számára. Ez azért volt szükséges, hogy megmentsek ezeket a létfontosságú rovarokat a kihalástól. Minden tizedik méh- és pillangófajt, valamint minden harmadik zengőlégyfélélt a kihalás veszélye fenyegeti. Az Európai Unió hétéves terve a rovarok megfigyelését és a beporzók populációjának csökkenését tűzte célul. A méheket többek között a földművelési szokások változásai, a növényvédő szerekkel folytatott intenzív mezőgazdaság, a környezetszennyezés, az invazív idegen fajok jelenléte, a kórokozók és az éghajlatváltozás is fenyegeti. A tervet az Európai Parlamentnek és az Európai Tanácsnak előbb jóvá kell hagynia, majd az unió tagjainak is, hogy aztán követelménnyé váljon. Korlátoznák a növényvédő szerek használatát, javítanák a beporzók élőhelyeit a mezőgazdasági és városi területeket, figyelemmel kísérik a növényvédő szerekre kiadott sürgősségi engedélyeket, illetve tiltanák bizonyos helyeken ezeket. 2018-ban már történtek intézkedések, ekkor három, a méhekre nagy kockázatot jelentő növényvédő szer használatát is korlátozták. Ám ezt felülvizsgálva megállapították, hogy ennyi nem elég a beporzók populációja csökkenésének megállítására.

## MINŐSÉGRENSZERHEZ TÖRTÉNŐ CSATLAKOZÁST TÁMOGATÓ PÁLYÁZATI FELHÍVÁS JELENT MEG (agroforum.hu/AM, január 29.)

A mezőgazdasági termelők 2023. március 1. és 2023. augusztus 31. között ismét pályázhatnak, az európai uniós és a nemzeti minőségrendszerekhez történő csatlakozás kapcsán, támogatásra. Az Agrárminisztérium a felhívás keretében azon mezőgazdasági termelőket támogatja, akik termékeiket a különböző minőségrendszerek előírásainak megfelelően állítják elő és legfeljebb 5 éve részt vesznek az adott rendszerben, vagy most kívánnak csatlakozni valamely minőségrendszerhez. Az egyes minőségrendszerek megfelelő termékek magasabb minőséget képviselnek, mint a jogszabályok által támasztott minimum követelményeknek megfelelő más, hasonló termékek, az ebből fakadó többletkiadást hivatott kompenzálni a felhívás által nyújtott támogatás. Ilyen minőségrendszerek közé tartoznak az Európai Bizottság elektronikus nyilvántartásába bejegyzett, oltalom alatt álló elnevezések, így a mezőgazdasági termékek és élelmiszerek, szeszesitalok és borok földrajzi árujelzői (például: a Hajós-Baja vagy Csopak bor, a Szentesi paprika, az Alföldi kamillavirágzat, a Kecskeméti barackpálinka) és a hagyományos különleges termékek (például a rögös túró), ezen kívül pedig a nemzeti minőségrendszerek (Kiváló Minőségű Élelmiszer) és a különböző önkéntes mezőgazdasági-termék tanúsító rendszerek. Az oltalomra jogosult földrajzi árujelzők aktuális listája [ITT](#) érhető el. A tavalyi évben, azonos névvel lezárult felhíváshoz képest újdonság, hogy immár az ökológiai termelésben részt vevők is benyújthatnak támogatási kérelmet. Az igényelhető, vissza nem térítendő támogatás teljes összege termelőnként maximum 5000 eurónak megfelelő forintösszeg lehet 5 éves időtartamra. A Vidékfejlesztési Program keretéből meghirdetett pályázati felhívás részletei a [www.palyazat.gov.hu](http://www.palyazat.gov.hu) oldalon ismerhetők meg.

# AGRÁRÁGAZAT ÁLTALÁBAN

## ERRE A HATÁRIDŐRE MINDENKI FIGYELJEN, AKI GYÜMÖLCSOLTVÁNYOKKAL FOGLALKOZIK

(agroinform.hu, január 31.)

Az engedéllyel rendelkező gyümölcs szaporítóanyag-előállítóknak és -forgalmazóknak a tevékenységüket évente február 28-ig, önállóan kell bejelenteniük – figyelmeztet a Nemzeti Élelmiszerlánc-biztonsági Hivatal (Nébih). A Hivatal arra hívja fel a figyelmet, hogy az éves bejelentőlap a tárgyévvel kapcsolatos ügyfél- és tevékenységadatok frissítésére szolgál. Az űrlapot önállóan kell letölteni a [Nébih honlapjáról](#), és kitöltve, aláírva a vonatkozó jogszabályban megadott határidőig vissza kell küldeni. A korábban már nyilvánosságba vett C.A.C. ültetvényekről az 5079. sz. nyomtatványt továbbra is személyre szabottan küldik majd ki. Az űrlapokat elektronikusan és postán is el lehet küldeni, erről részletes tájékoztatás [ITT](#) olvasható.

## MÉHÉSZETI TÁMOGATÁS: FEBRUÁR 1-TŐL IGÉNYELHETŐ

(agroinform.hu/allamkincstar.gov.hu, január 31.)

Megjelent a Magyar Államkincstár 8/2023. (I. 30.) számú közleménye a méhállomány egészségügyi kondíciójának megőrzéséhez kapcsolódó, 2023. évben igénybe vehető válságtámogatásról. A válságtámogatás iránti kérelem kizárólag elektronikus úton nyújtható be. Elérési útvonal: [Elektronikus kérelemkezelés](#) → Piaci intézkedések → Válságtámogatás → Válságtámogatás – méhegészségügyi támogatás menüponton keresztül. Benyújtási határidő: 2023. február 1. és 2023. február 28. között. 2023. évre 950 millió forint a meghatározott támogatási keretösszeg. A kérelmező által – kapcsolt vállalkozása(i)t is figyelembe véve – igénybe vehető válságtámogatás(ok) összege nem haladhatja meg a 250 000 eurónak megfelelő forintösszeget. A kérelmező a 2022. november 15. napján a TIR nyilvántartásban szereplő méhállomány alapján, méhcsaládonként 1000 Ft támogatásra jogosult azzal a kitételrel, hogy a támogatás összege nem haladhatja meg a kérelmező és a vele kapcsolt vállalkozásnak minősülő vállalkozás részére rendelkezésre álló szabad válságtámogatási keret mértékét. További feltételek és részletek a Kincstár közleményében [ITT](#) olvashatók.

# ÉLELMISZERIPAR ÁLTALÁBAN

## HÚSEXPORTENGEDÉLYT KAPOTT MAGYARORSZÁG A FÜLÖP-SZIGETEKRE

(agrotrend.hu/MTI, január 29.)

Szijjártó Péter beszámolt arról, hogy a manilai kormány döntése értelmében hat hazai cég is megkezdheti a szárnyas- és sertéshúskészítmények, valamint élőállat szállítását Délkelet-Ázsia leggyorsabban fejlődő országába. A több mint 112 millió lakost számláló piac hatalmas lehetőséget jelent a magyar élelmiszeriparnak. A tárgyalássorozat eredményeként, a Fülöp-szigeteki állategészségügyi hatóságok ellátogattak a magyarországi telephelyekre és kiváló állategészségügyi, élelmiszerbiztonsági eredményekről tettek jelentést. Egy dokumentációs hiánypótlást követően, remélhetőleg további két cég is csatlakozhat a jelenlegi hat exportörhöz, és abban is biztosak lehetünk, hogy a kiváló magyar termékek csak további lehetőségeket nyitnak meg a magyar gazdaság számára.

## A MÉZJELÖLÉSI SZABÁLYOK SZIGORÍTÁSÁT SÜRGETI MAGYARORSZÁG BRÜSSZELBEN

(agrotrend.hu/AM, január 31.)

A Mezőgazdasági és Halászati Tanács január 30-i ülésén húsz uniós tagállam agrárminisztere kérte az Európai Bizottságot az európai piacon található mézkeverékek származásának szigorúbb szabályozására. Egyértelmű termelői és fogyasztói igény mutatkozik a mézkeverékeket alkotó mézek származási országainak pontos feltüntetésére, ezért Magyarország hosszú évek óta szorgalmazza a mézről szóló irányelv módosítását, amire az Európai Bizottság idén tervez javaslatot tenni. Tapasztalataink szerint a kétes eredetű és minőségű, főként harmadik országokból származó keverékek ugyanis komoly veszélyt jelentenek az európai méhészekre, és rontják a mézek iránti fogyasztói bizalmat is. Meggyőződésünk, hogy hiába beszélünk Európában a beporzók védelméről és írunk elő szabályokat ennek érdekében a mezőgazdasági termelés számára, ha az Európai Unió a másik oldalon nem védi meg saját méztermékeit és méhészeit. Ha kétes eredetű és minőségű, harmadik országokból érkező, méznek nevezett termékek kiszorítják az európai mézet a piacokról, akkor azzal veszít a biodiverzitás, veszítenek a fogyasztók, és megfelelő jövedelem hiányában a méhcsaládokat fenntartó méhészek is befejezik tevékenységüket.

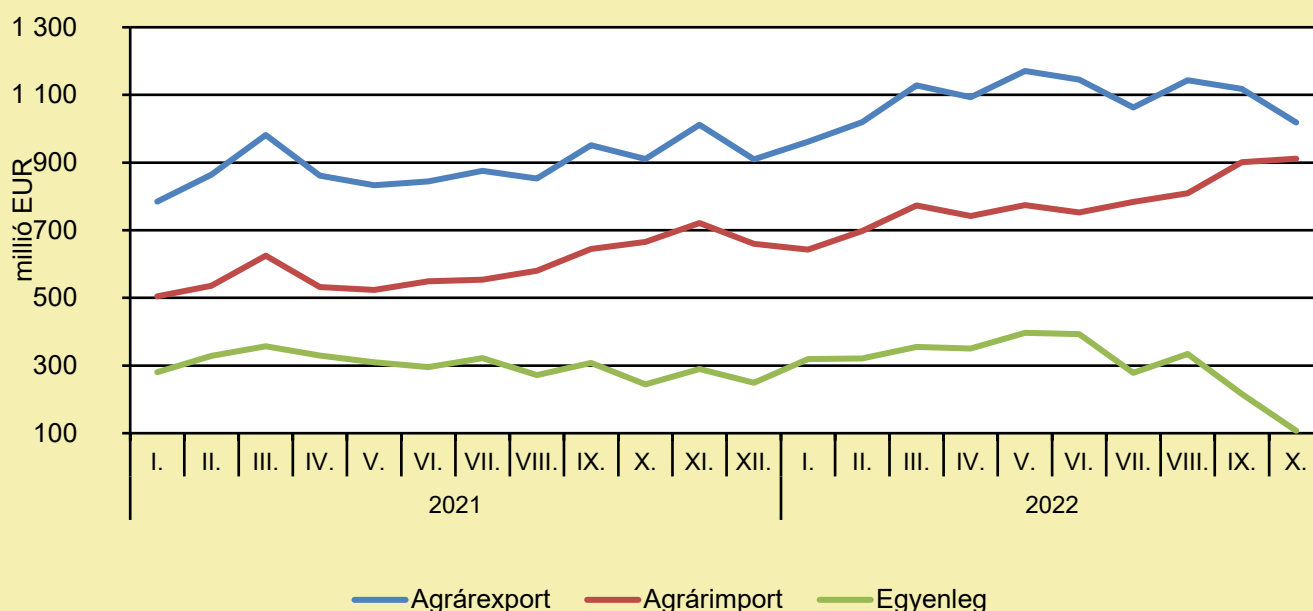
# ÉLELMISZER-KERESKEDELEM

## ÉLELMISZER-KÜLKERESKEDELEM

(KSH-adatok alapján AKI-szerkesztés, január)

A mezőgazdasági és élelmiszeripari termékek exportértéke 11,9, importértéke 37,0 százalékkal emelkedett, az egyenleg pedig 56,3 százalékkal volt kevesebb 2022 októberében, az előző év azonos időszakához képest. A mezőgazdasági és élelmiszeripari termékek kivitelének értéke 1019 millió eurót, behozatalának értéke 912 millió eurót tett ki, az agrár-külkereskedelem aktívuma 107 millió euró volt 2022 tizedik hónapjában, azaz 138 millió euróval kevesebb, mint egy évvel korábban.

### Az agrár-külkereskedelem havonkénti alakulása



Megjegyzés: A témában a következő friss adatokat a NAK 6. heti Piaci és Árinformációk kiadványában találja.  
Forrás: KSH-adatok alapján AKI-szerkesztés

# ÉLELMISZER-KERESKEDELEM

## ÁTALAKUL RENGETEG ÉLELMISZER CSOMAGOLÁSA: ILYEN TERMÉKEK LEPHETIK EL A POLCOKAT

([agrarszektor.hu/fruitveb.hu](http://agrarszektor.hu/fruitveb.hu), január 30.)

2025-től új szabályok vonatkoznak a zöldségek és gyümölcsök csomagolásaira az Európai Unióban. A rendelet célja, hogy elejét vegye a csomagolóanyag-hulladék mennyiségének EU által 2030-ra jóslott 19 %-os növekedésének. Becslések szerint, 2030-ra csak a műanyag csomagolóanyagok mennyisége 46 %-kal nőne a jelenlegi ütem szerint. A szabályozás bevezetésével, az Európai Bizottság szerint, az ágazat 2050-re éri majd el a klímasemlegességet. Az Európai Unió minden tagállamára vonatkozik az a döntés, amelynek értelmében 2025-től minden, az összes felhasznált csomagoló- és címkézőanyagot újrahasznosíthatónak kell lennie. Ennek fokát, az energiahatékonysághoz hasonlóan, egy A-tól E-ig terjedő skálán osztályozza az Unió, és a legrosszabb, E minősítésű csomagolásokat 2030-tól ki fogják vezetni a piacról, az A-D osztályt pedig eltérő díjkötelezettség sújtja majd. A megfelelés érdekében, a zöldségek és gyümölcsök csomagolásában és címkézésében fokozatosan át kell térni a biológiailag lebomló anyagok használatára, és az exportáló vállalatoknak is meg kell felelniük az előírásoknak.

Felelős kiadó:



NEMZETI  
AGRÁRGAZDASÁGI  
KAMARA

Nemzeti Agrárgazdasági Kamara  
H-1115 Budapest, Bartók Béla út 105–113.  
Telefon: +36 80 900 365 (zöld szám)  
[www.nak.hu](http://www.nak.hu)  
[piac@nak.hu](mailto:piac@nak.hu)

A kiadványt összeállítja és szerkeszti:



Agrárközgazdasági Intézet  
H-1093 Budapest, Zsil utca 3–5.  
Telefon: (+36 1) 217-1011  
[www.aki.gov.hu](http://www.aki.gov.hu)  
[aki@aki.gov.hu](mailto:aki@aki.gov.hu)