

2023/3. HÉT

NAK PIACI ÉS ÁRINFORMÁCIÓK

A NEMZETI AGRÁRGAZDASÁGI KAMARA PIACFIGYELŐ HÍRSZOLGÁLATA

Állattenyésztés



NEMZETI
AGRÁRGAZDASÁGI
KAMARA



Agrárközgazdasági
Intézet

KÖSZÖNTŐ



Tisztelt Tagunk!

A [Nemzeti Agrárgazdasági Kamara](#) (NAK) legfontosabb feladata, hogy hasznos és értékteremtő szolgáltatásokkal segítse tagjait. Ezek egyike piacfigyelő hírszolgálatunk, a NAK Piaci és Árinformációk.

Heti rendszerességgel frissülő összeállításunk célja, hogy hozzájáruljunk tagjaink magas színvonalú, naprakész informáltságához és ezen keresztül megalapozott üzleti döntéseihez. Kiadványunkban ágazatonként rendszerezve nyújtjuk át Önnek az adott hétre vonatkozó legfrissebb piaci és szakmai információkat – külön a növénytermesztési és az állattenyésztési szektorra.

Felhívom figyelmét, hogy a korábban megjelent összeállítások is folyamatosan elérhetők a NAK honlapján található [archívumban](#).

Őszintén remélem, hogy kiadványunkkal hasznos segítséget tudunk Önnek nyújtani munkájához, vállalkozása sikerességéhez. Visszajelzéseit, javaslatait szívesen fogadjuk a piac@nak.hu e-mail címre.

Üdvözlettel:
Györfy Balázs

TARTALOMJEGYZÉK

RÖVIDÍTÉSEK JEGYZÉKE	4
BROJLER	5
PULYKA	12
EGYÉB SZÁRNYAS	14
TOJÁS	15
SERTÉS	20
TEJELŐ TEHÉN	27
HÚSMARHA	34
JUH ÉS KECSKE	41
TAKARMÁNYIPAR	48
HALÁSZAT	49
AGRÁRÁGAZAT ÁLTALÁBAN	51
ÉLELMISZERIPAR ÁLTALÁBAN	54
ÉLELMISZER-KERESKEDELEM	55

RÖVIDÍTÉSEK JEGYZÉKE

AKI	Agrárközgazdasági Intézet
AKI PÁIR	Agrárközgazdasági Intézet Piaci Árinformációs Rendszer
EU	European Union (<i>Európai Unió</i>)
AM	Agrárminisztérium
KSH	Központi Statisztikai Hivatal
MNB	Magyar Nemzeti Bank
MTI	Magyar Távirati Iroda
USDA	United States Department of Agriculture (<i>az Amerikai Egyesült Államok Mezőgazdasági Minisztériuma</i>)

BROJLER

NAGY REKORD A BAROMFI EXPORTJÁBAN TAVALY

(agraragazat.hu, január 17.)

A brazil szakmai szervezet (ABPA, Brazilian Association for Animal Protein) szerint, az ország brojlereportja tavaly új rekordot, 4,85 millió tonnát érhetett el. Ez 5%-kal több, mint 2021-ben, amikor az ország 4,6 millió tonnát exportált. Ugyancsak nőtt a termelés, ami elérte a 14,6 millió tonnát: ez 1,5%-kal több, mint az előző évben. A kiviteli rekord különösen annak fényében nagy eredmény, hogy a Rabobank jelentése szerint a nagy felvásárló, Kína felé majdnem ötödével csökkent az export. Ezt nagyrészt a 2. legnagyobb brazil célország, az Egyesült Arab Emírátsok importja egyenlíthette ki, ahol 22%-kal nőtt a vásárlás. Sokat, 35%-ot esett a Japánba irányuló kivitel, de ez kisebb volumen, mint az előző relációkban, így az Európai Unióba, az Egyesült Királyságba és Szaúd-Arábiába irányuló szállítások növekedése kompenzálta ezt, akárcsak a kelet-ázsiai és óceániai export. Ez utóbbi régiókban 45-63%-os növekedéssel is számolnak. A 2023-ra tervezett forgatókönyv még pozitívabb. Az ABPA szerint a külföldi értékesítés eléri az 5,2 millió tonnát, ami 8,5%-os növekedést jelent. A brazil baromfitermelés is 2%-kal nőhet, így elérheti a 14,75 millió tonnát. Brazília a baromfihús-fehérje fő exportőre és a második legnagyobb termelője a világon (az élen az Egyesült Államok áll csaknem 21 millió tonnával). Az előrejelzések megvalósulásával szembeni fő kockázatot a madárinfluenza jelenti. Ez Dél-Amerika számos országában, nevezetesen Kolumbiában, Peruban, Ecuadorban, Venezuelában és Chilében elterjedt.

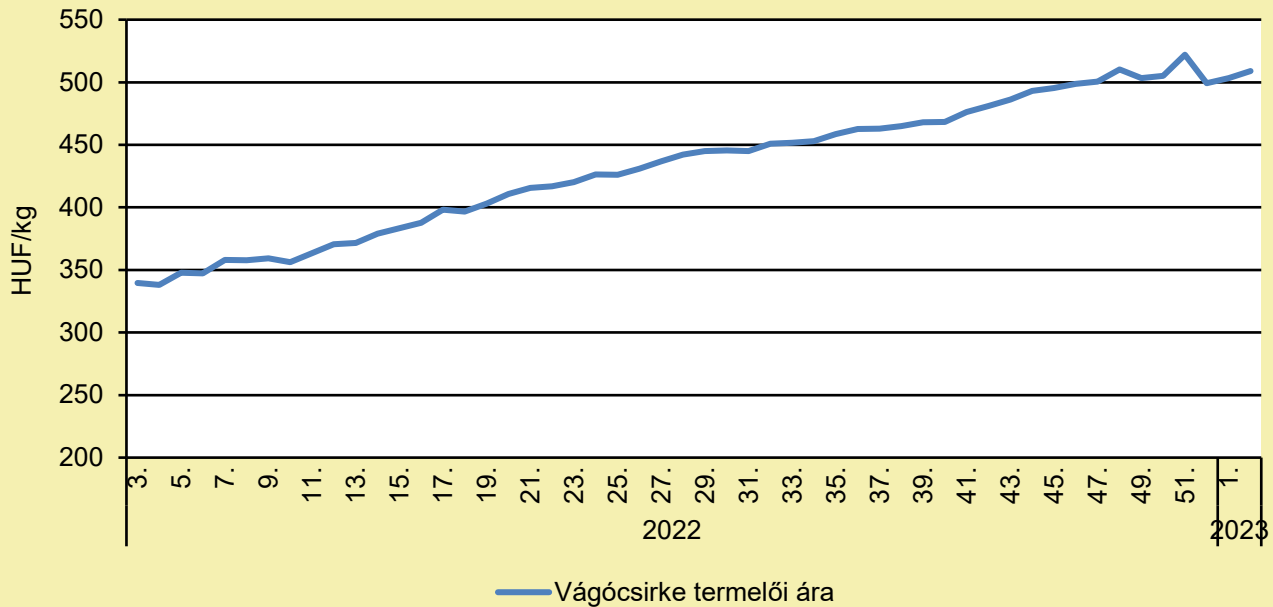
A VEVŐK IS MEGÉRZIK? SÚLYOS VÁLSÁGTÓL TART A BAROMFIÁGAZAT

(agraragazat.hu, január 17.)

Több országban is 250 százalékkal nőttek a gázárak, nagyrészt az orosz gázszolgáltatás visszatartása miatt. Szakmai szervezetek már attól tartanak, a lakossági ellátás is akadozhat idén. Az egekbe szökő energiaárak súlyosan érintik a baromfityénysztöket az Európai Unióban, fenyegetik a jövedelmezőséget, sőt, sok telep működése, továbbá az élelmiszerellátás is veszélybe kerül. Ez elsősorban a gázárak növekedése miatt van így, ami az orosz áremelések miatt már jóval a háború előtt, 2021 nyarán elkezdődött. Majd a különféle szabotázs- és más akciók miatt tovább, tavaly összességében átlagosan már 8-szorosára nőtt, miután Oroszország folyamatosan a szállítások korlátozásával, leállításával fenyegeti a piacokat. Az európai országok kitettsége közismert: Oroszország adta az európai földgázimport 40%-át. Míg a kelet-európaiak jobban (50–100), addig a nyugatiak 14–50%-ban függtek az oroszoktól. De ez egyre inkább a múlt. Európa-szerte elkezdődtek azok a beruházások, amelyek a kiszámíthatatlan orosz partnertől való függés felszámolását célozzák. Közben azonban még itt áll a szektor előtt a közeljövő, amiben igen aggodalmasok a megfigyelők. Az áremelések, az energiaellátás szűk keresztmetszetei miatt például a Német Baromfiipari Szervezet kommunikációs vezetője nemrég azt mondta: a továbbiakban nem, vagy csak nagyon korlátozott mértékben tudják majd ellátni a lakosságot elegendő baromfihússal. További részletek [itt olvashatók](#).

BROJLER

A vágócsirke termelői ára Magyarországon (2022–2023)



Forrás: AKI PÁIR (a legfrissebb adatokért kattintson a linkre: <https://pair.aki.gov.hu>)

A vágócsirke termelői árának változása Magyarországon (HUF/kg)

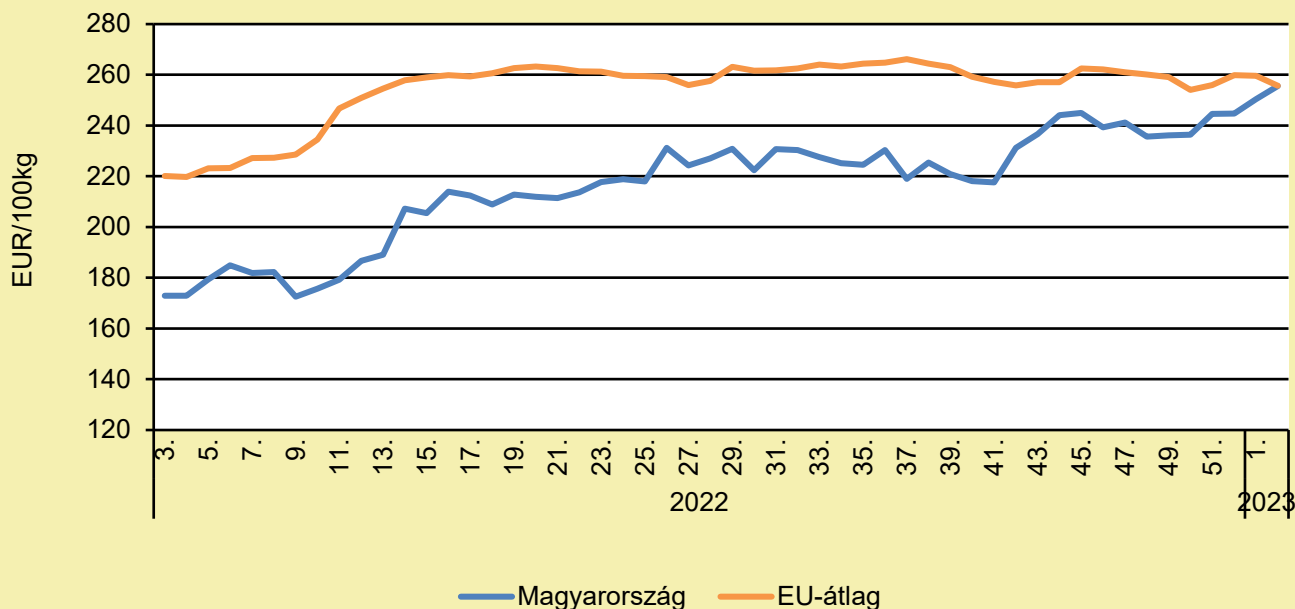
	2022. 02. hét	2023. 01. hét	2023. 02. hét	2023. 02. hét/ 2022. 02. hét (százalék)	2023. 02. hét/ 2023. 01. hét (százalék)
Vágócsirke	338,0	503,2	509,1	150,6	101,2

Megjegyzés: Az élősúlyos termelői ár az áfát és a szállítási költséget nem tartalmazza.

Forrás: AKI PÁIR (a legfrissebb adatokért kattintson a linkre: <https://pair.aki.gov.hu>)

BROJLER

Az egész csirke (65 százalékos) feldolgozói értékesítési ára Magyarországon és az EU-ban (2022–2023)



Forrás: AKI PÁIR (a legfrissebb adatokért kattintson a linkre: <https://pair.aki.gov.hu>)

Az egész csirke (65 százalékos) feldolgozói értékesítési árának változása Magyarországon és az EU-ban (EUR/100 kg)

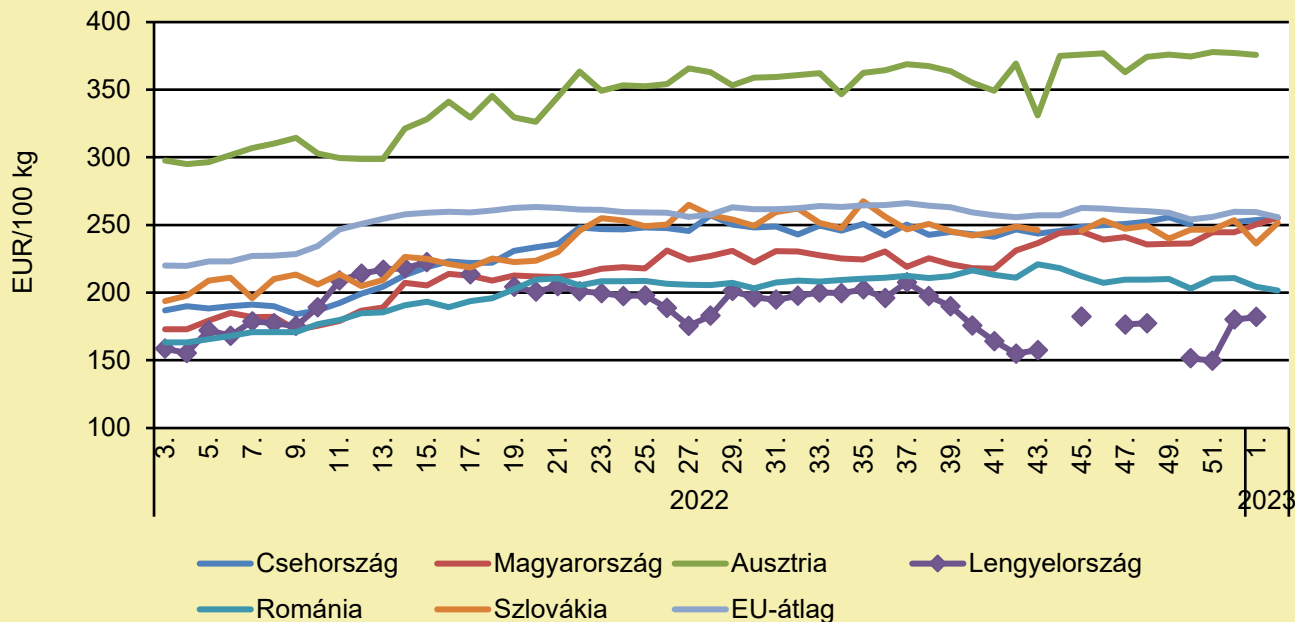
	2022. 02. hét	2023. 01. hét	2023. 02. hét	2023. 02. hét/ 2022. 02. hét (százalék)	2023. 02. hét/ 2023. 01. hét (százalék)
Magyarország	166,3	250,4	255,5	153,6	102,0
EU	218,7	259,5	255,7	116,9	98,5

Megjegyzés: Az ár az áfát nem tartalmazza.

Forrás: AKI PÁIR (a legfrissebb adatokért kattintson a linkre: <https://pair.aki.gov.hu>)

BROJLER

Az egész csirke (65 százalékos) feldolgozói értékesítési ára Közép-Európában (2022–2023)



Forrás: Európai Bizottság

Az egész csirke (65 százalékos) feldolgozói értékesítési árának változása Közép-Európában (EUR/100 kg)

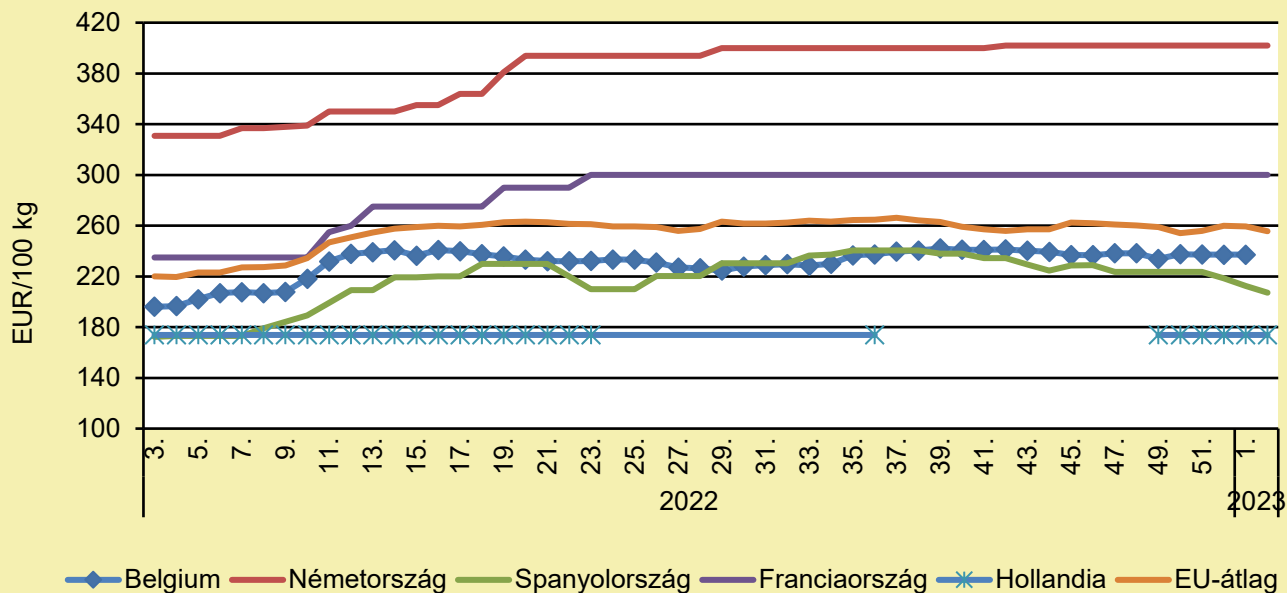
	2022. 02. hét	2023. 01. hét	2023. 02. hét	2023. 02. hét/ 2022. 02. hét (százalék)	2023. 02. hét/ 2023. 01. hét (százalék)
Csehország	179,0	253,7	255,1	142,5	100,5
Magyarország	166,3	250,4	255,5	153,6	102,0
Ausztria	292,9	375,7	–	–	–
Lengyelország	162,1	181,9	–	–	–
Románia	160,4	204,5	201,6	125,7	98,6
Szlovákia	185,8	236,4	251,4	135,3	106,3
EU	218,7	259,5	255,7	116,9	98,5

Megjegyzés: Az ár az áfát nem tartalmazza.

Forrás: Európai Bizottság

BROJLER

Az egész csirke (65 százalékos) feldolgozó értékesítési ára Nyugat- és Dél-Európában (2022–2023)



Forrás: Európai Bizottság

Az egész csirke (65 százalékos) feldolgozó értékesítési árának változása Nyugat- és Dél-Európában (EUR/100 kg)

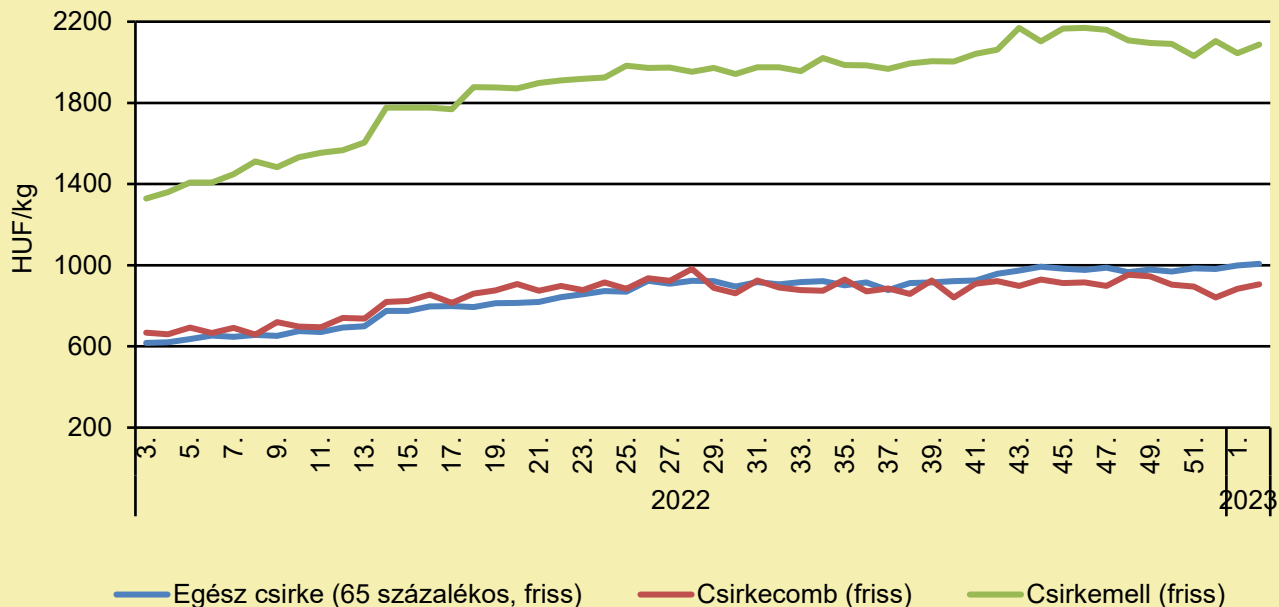
	2022. 02. hét	2023. 01. hét	2023. 02. hét	2023. 02. hét/ 2022. 02. hét (százalék)	2023. 02. hét/ 2023. 01. hét (százalék)
Belgium	193,8	237,2	–	–	–
Németország	328,0	402,0	402,0	122,6	100,0
Spanyolország	172,5	212,4	207,3	120,2	97,6
Franciaország	235,0	300,0	300,0	127,7	100,0
Hollandia	174,0	174,0	174,0	100,0	100,0
EU	218,7	259,5	255,7	116,9	98,5

Megjegyzés: Az ár az áfát nem tartalmazza.

Forrás: Európai Bizottság

BROJLER

A csirkehúsok feldolgozói értékesítési ára Magyarországon (2022–2023)



Forrás: AKI PÁIR (a legfrissebb adatokért kattintson a linkre: <https://pair.aki.gov.hu>)

A csirkehúsok feldolgozói értékesítési árának változása Magyarországon (HUF/kg)

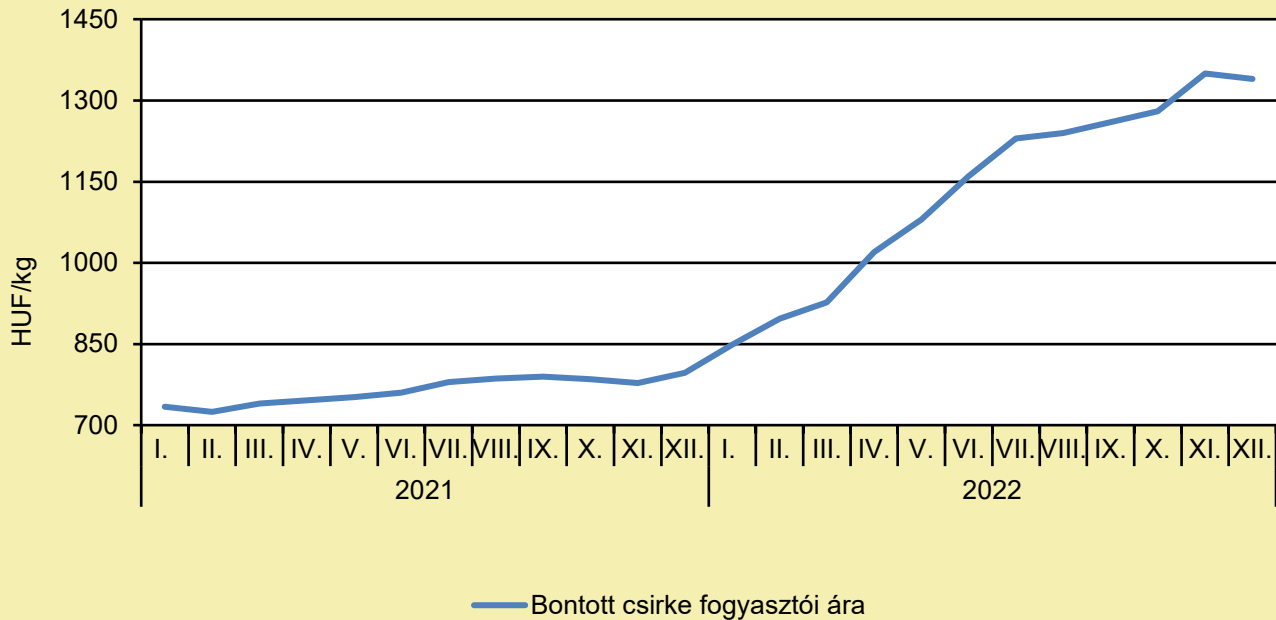
	2022. 02. hét	2023. 01. hét	2023. 02. hét	2023. 02. hét/ 2022. 02. hét (százalék)	2023. 02. hét/ 2023. 01. hét (százalék)
Egész csirke (65 százalékos, friss)	605,5	998,7	1006,9	166,3	100,8
Csirkecomb (friss)	640,0	884,2	905,2	141,5	102,4
Csirkemell (friss)	1 353,7	2 044,4	2 087,4	154,2	102,1

Megjegyzés: Az ár az áfát nem tartalmazza.

Forrás: AKI PÁIR (a legfrissebb adatokért kattintson a linkre: <https://pair.aki.gov.hu>)

BROJLER

A bontott csirke fogyasztói ára Magyarországon (2021–2022)



Forrás: KSH

A bontott csirke fogyasztói árának változása Magyarországon (HUF/kg)

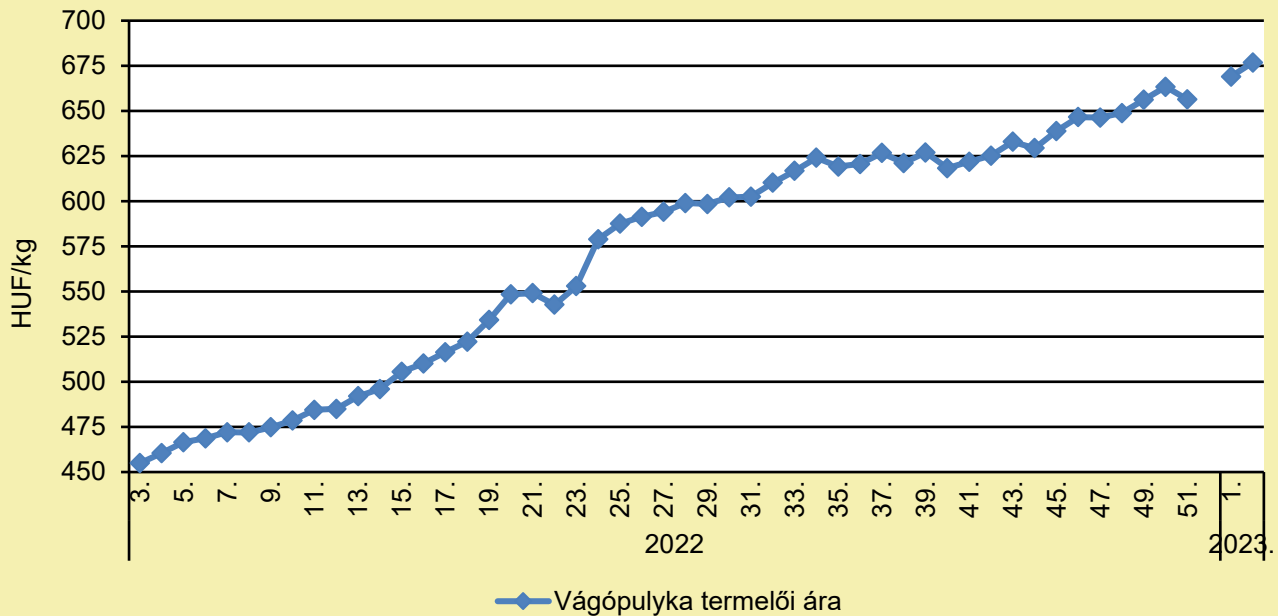
	2021. december	2022. november	2022. december	2022. december/ 2021. december (százalék)	2022. december/ 2022. november (százalék)
Bontott csirke	797	1 350	1 340	168,1	99,3

Megjegyzés: Az ár az áfát tartalmazza. A témában a következő friss adatokat a NAK 7. heti Piaci és Árinformációk kiadványában találja.

Forrás: KSH

PULYKA

A vágópulyka termelői ára Magyarországon (2022–2023)



Forrás: AKI PÁIR (a legfrissebb adatokért kattintson a linkre: <https://pair.aki.gov.hu>)

A vágópulyka termelői árának változása Magyarországon (HUF/kg)

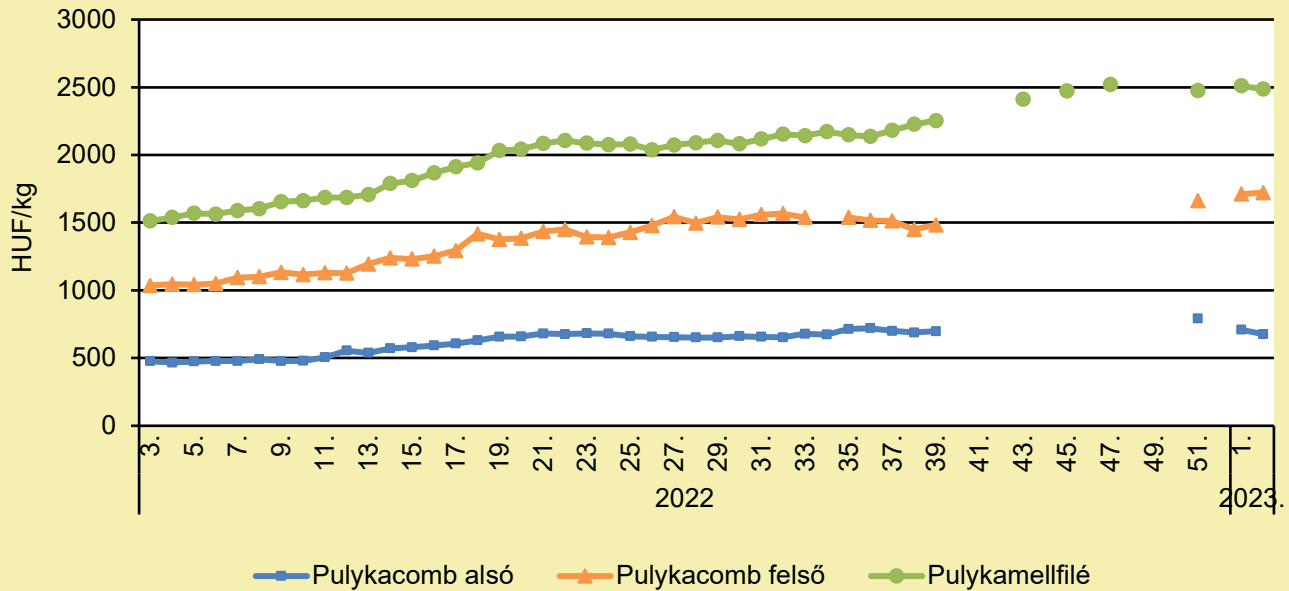
	2022. 2. hét	2023. 1. hét	2023. 2. hét	2023. 2. hét/ 2022. 2. hét (százalék)	2023. 2. hét/ 2023. 1. hét (százalék)
Vágópulyka	454,2	669,0	676,8	149,0	101,2

Megjegyzés: Az ár az áfát nem tartalmazza.

Forrás: AKI PÁIR (a legfrissebb adatokért kattintson a linkre: <https://pair.aki.gov.hu>)

PULYKA

A pulykahúsok feldolgozó értékesítési ára Magyarországon (2022–2023)



Forrás: AKI PÁIR (a legfrissebb adatokért kattintson a linkre: <https://pair.aki.gov.hu>)

A pulykahúsok feldolgozó értékesítési árának változása Magyarországon (HUF/kg)

	2022. 2. hét	2023. 1. hét	2023. 2. hét	2023. 2. hét/ 2022. 2. hét (százalék)	2023. 2. hét/ 2023. 1. hét (százalék)
Pulykacomb alsó	481,0	707,9	676,4	140,6	95,6
Pulykacomb felső	1 032,3	1 711,1	1 721,7	166,8	100,6
Pulykamellfilé	1 489,7	2 510,9	2 487,4	167,0	99,1

Megjegyzés: Az ár az áfát nem tartalmazza.

Forrás: AKI PÁIR (a legfrissebb adatokért kattintson a linkre: <https://pair.aki.gov.hu>)

EGYÉB SZÁRNYAS

III. ÉS IV. NEGYEDÉVES ÁLLATJÓLÉTI TÁMOGATÁS: MEGJELENT A MAGYAR ÁLLAMKINCSTÁR KÖZLEMÉNYE

(mbtt.hu, január 13.)

Elérhető a Magyar Államkincstár honlapján az a közlemény, amely a baromfiágazati állatjóléti támogatás III–IV. negyedéves kifizetési kérelmeiről szól. Megjelent a baromfiágazatban igénybe vehető állatjóléti támogatások feltételeiről szóló 11/2019. (IV. 1.) AM rendelet szerinti 2022/2023-as támogatási év III–IV. tárgynegyedévére vonatkozó kifizetési kérelem benyújtásáról szóló 4/2023 (I. 13). számú kincstári közlemény. A közlemény részletezi a támogatás jogszabályi alapját, az ügyfél-nyilvántartási kötelezettségeket, a kifizetési kérelem benyújtásának módját és idejét, illetve a csatolandó dokumentumokat. A 4/2023 (I. 13). számú kincstári közlemény [itt tekinthető](#) meg.

ÚJABB BÉKÉS VÁRMEGYEI TERÜLETEN JELENT MEG A MADÁRINFLUENZA

(Nébih, január 12.)

Egy Békés vármegyei, mintegy 2000 mulard kacsát tartó gazdaságban igazolta a magas patogenitású madárinfluenza-vírus jelenlétét a Nemzeti Élelmiszerlánc-biztonsági Hivatal (Nébih) laboratóriuma. A hivatal egy budapesti állatmenhelyen fogságban tartott madaraknál szintén igazolta a betegséget. Békés vármegye madárinfluenzától idáig még mentes területén, Battonya településen jelent meg a betegség. A csaknem 2000 mulard kacsát számláló telepen a vágóhídra szállítás előtt levett mintákból mutatta ki a Nébih laboratóriuma a vírus H5N1 altípusának jelenlétét. Az állatoknál a betegségre utaló tüneteket nem figyeltek meg a gondozók. Az állategészségügyi szakemberek a szükséges járványvédelmi intézkedéseket megtették, többek között kijelölték a védő- és megfigyelési körzetet. Bács-Kiskun és Csongrád-Csanád vármegye mentes területein továbbra is érvényben vannak a korábban bevezetett korlátozások, valamint a kötelező tamponvizsgálatok. Emellett az ország teljes területén kötelező a tamponvizsgálat a víziszárnyasok technológiai mozgását megelőzően. A napokban egy budapesti állatmenhelyen fogságban tartott madaraknál is hirtelen elhullást tapasztaltak. A mintákban a Nébih laboratóriuma igazolta a vírus H5N1 altípusának jelenlétét. Ezen eset is alátámasztja a vadmadarak vírushordozó szerepének jelentőségét, valamint a járványvédelmi intézkedések folyamatos fenntartásának szükségességét. Az állattartóknak mindent meg kell tenniük annak érdekében, hogy megvédjék állományukat a fertőződéstől. A madárinfluenza kitörésekről és a nemzetközi kereskedelmet érintő aktuális információkról a Nébih madárinfluenza aloldalán tájékozódhatnak, mely innen érhető el: <https://portal.nebih.gov.hu/madarinfluenza>.

NEM SZABADULUNK A MADÁRINFLUENZÁTÓL – MILLIÓSZÁM KELL LEÖLNI A SZÁRNYASOKAT

(vg.hu, január 17.)

A jelek szerint korántsem vagyunk a hazai madárinfluenza-járvány végén, idén már négy kitörést jegyzett fel a hatóság. A kór egész Európában pusztít, a termeléscsökkenést pedig ukrán és brazil importtal pótolják. További részletek [itt olvashatók](#).

TOJÁS

UNIÓS TOJÁSKAMPÁNY: TENDERT HIRDETNEK ÜGYNÖKSÉGEK SZÁMÁRA

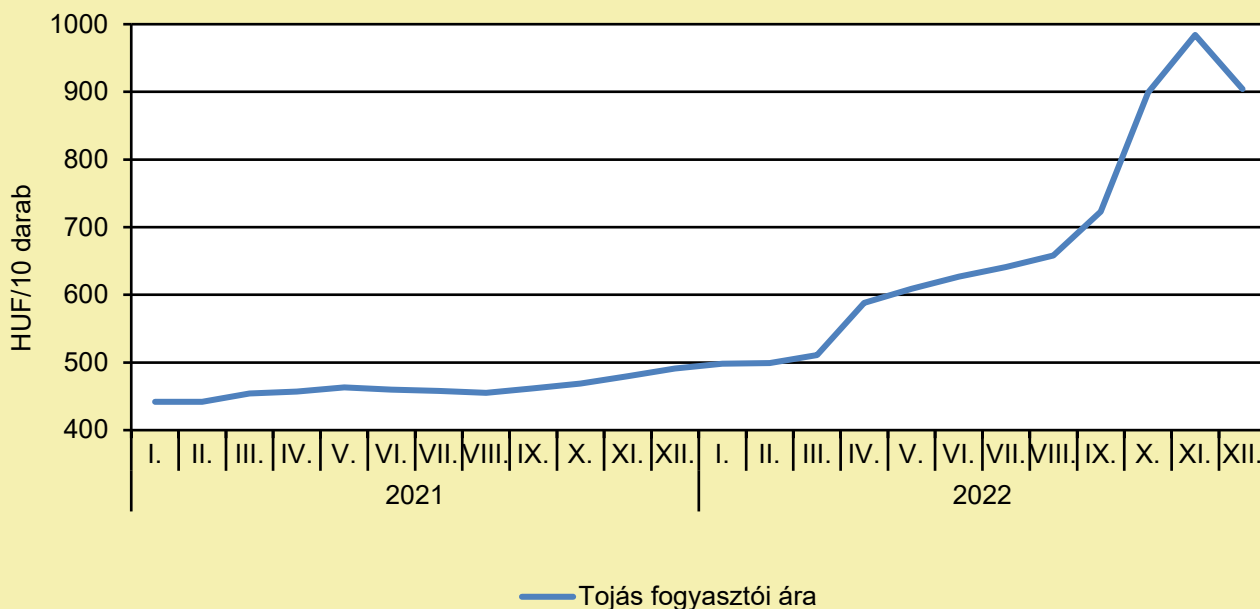
(mbtt.hu, január 13.)

Tendert hirdetnek ügynökségek számára az European egg games elnevezésű projekt hatékonyságának és eredményeinek értékelésére. Az European egg games kampány célja, hogy a fogyasztók többet tudjanak meg az Európai Unió tojástermeléséről, a számukra legmegfelelőbb tojástípusokat válasszák és hozzájáruljanak a fenntarthatóbb táplálkozáshoz. A kampányt 36 hónap alatt – vagyis 2023-ban, 2024-ben és 2025-ben bonyolítják le. A célországok közé Spanyolország, Franciaország és Magyarország tartozik.

- A pályázati anyag beadásának határideje: 2023. február 13., 20 óra
- Végleges döntés a beérkezett pályázatokról: 2023. február 28. 20 óra

További részletek [itt olvashatók](#).

A tojás fogyasztói ára Magyarországon (2021–2022)



Forrás: KSH

A tojás fogyasztói árának változása Magyarországon (HUF/10 darab)

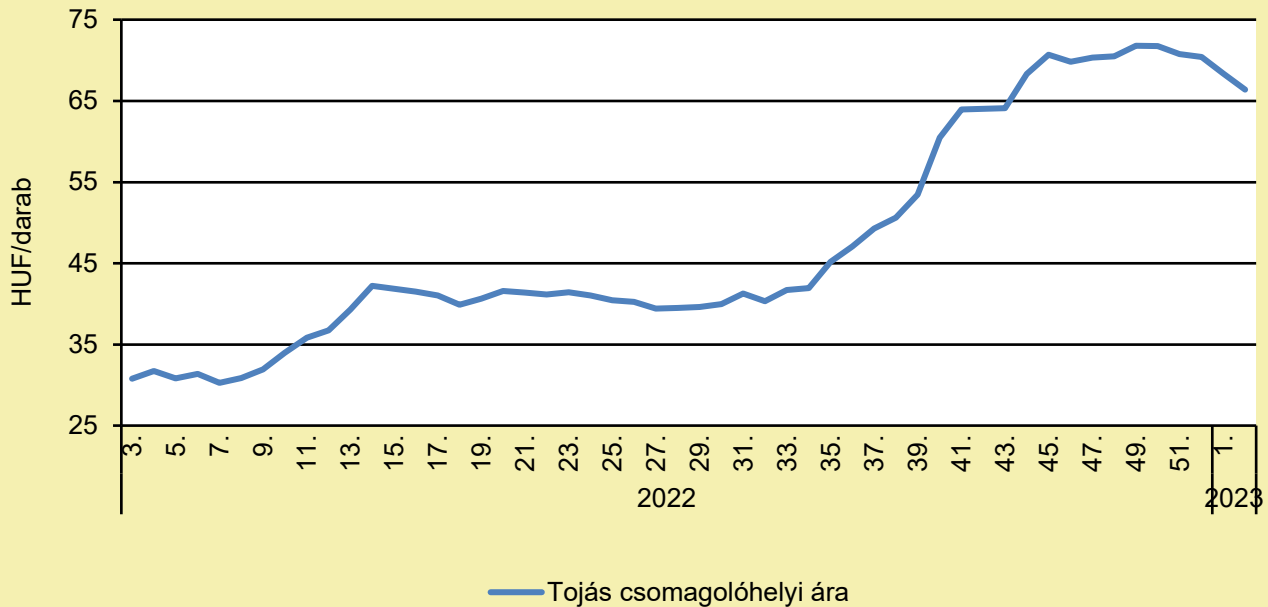
	2021. december	2022. november	2022. december	2022. december/ 2021. december (százalék)	2022. december/ 2022. november (százalék)
Tojás	491	984	904	184,1	91,9

Megjegyzés: Az ár az áfát tartalmazza. A témában a következő friss adatokat a NAK 7. heti Piaci és Árinformációk kiadványában találja.

Forrás: KSH

TOJÁS

A tojás (barna héjú, ketreces, M+L) csomagolóhelyi ára Magyarországon (2022–2023)



Forrás: AKI PÁIR (a legfrissebb adatokért kattintson a linkre: <https://pair.aki.gov.hu>)

A tojás (barna héjú, ketreces, M+L) csomagolóhelyi árának változása Magyarországon (HUF/darab)

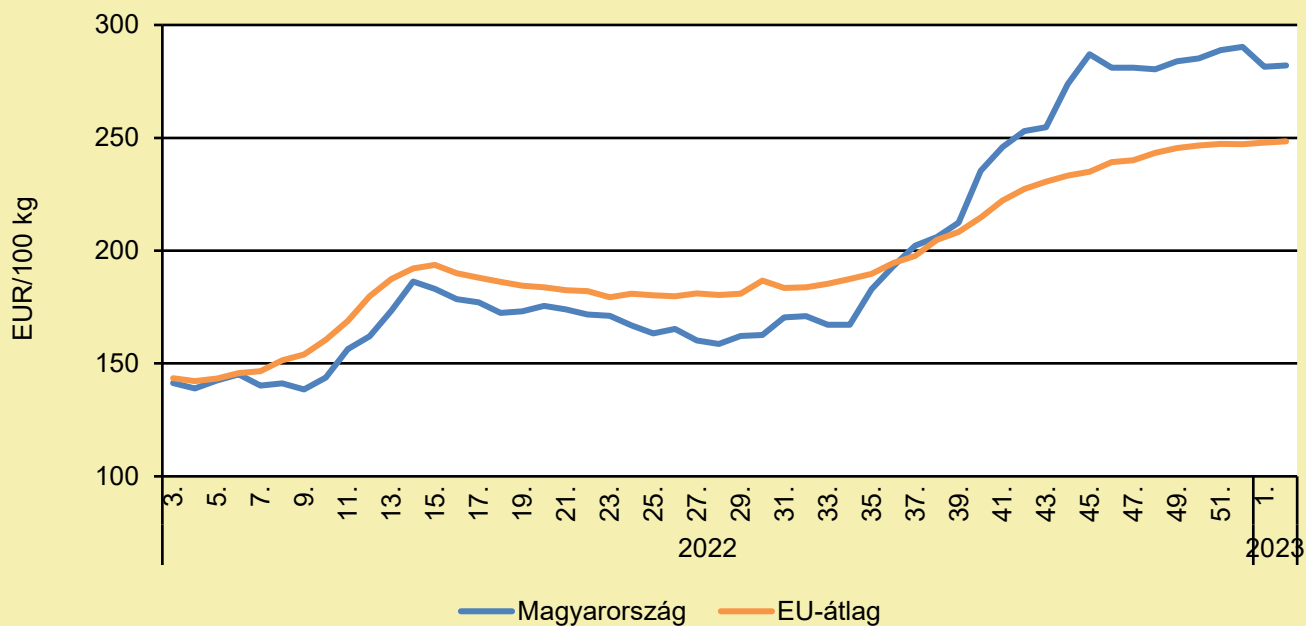
	2022. 2. hét	2023. 1. hét	2023. 2. hét	2023. 2. hét/ 2022. 2. hét (százalék)	2023. 2. hét/ 2023. 1. hét (százalék)
Tojás	30,8	68,3	66,4	215,4	97,2

Megjegyzés: Az ár az áfát nem tartalmazza.

Forrás: AKI PÁIR (a legfrissebb adatokért kattintson a linkre: <https://pair.aki.gov.hu>)

TOJÁS

A tojás (M+L) csomagolóhelyi ára Magyarországon és az EU-ban (2022–2023)



Forrás: Európai Bizottság, AKI PÁIR

A tojás (M+L) csomagolóhelyi árának változása Magyarországon és az EU-ban (EUR/100 kg)

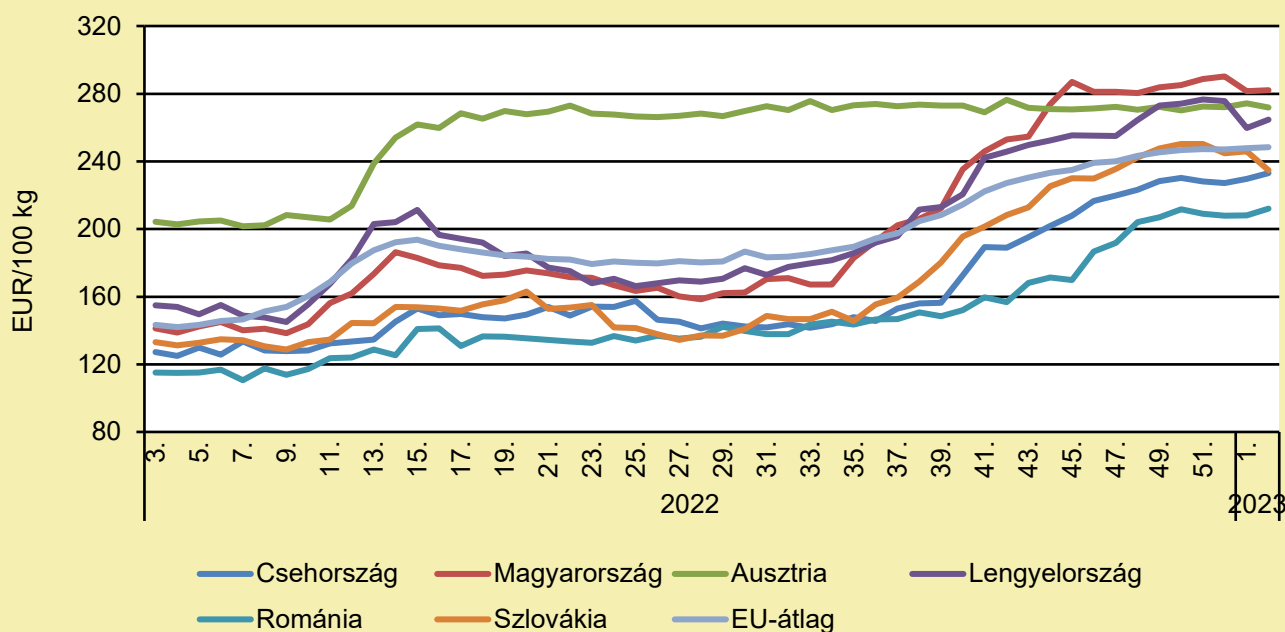
	2022. 02. hét	2023. 01. hét	2023. 02. hét	2023. 02. hét/ 2022. 02. hét (százalék)	2023. 02. hét/ 2023. 01. hét (százalék)
Magyarország	141,4	281,5	282,1	199,5	100,2
EU	143,8	247,8	248,4	172,7	100,2

Megjegyzés: Az ár az áfát nem tartalmazza.

Forrás: Európai Bizottság, AKI PÁIR

TOJÁS

A tojás (M+L) csomagolóhelyi ára Közép-Európában (2022–2023)



Forrás: Európai Bizottság

A tojás (M+L) csomagolóhelyi árának változása Közép-Európában (EUR/100 kg)

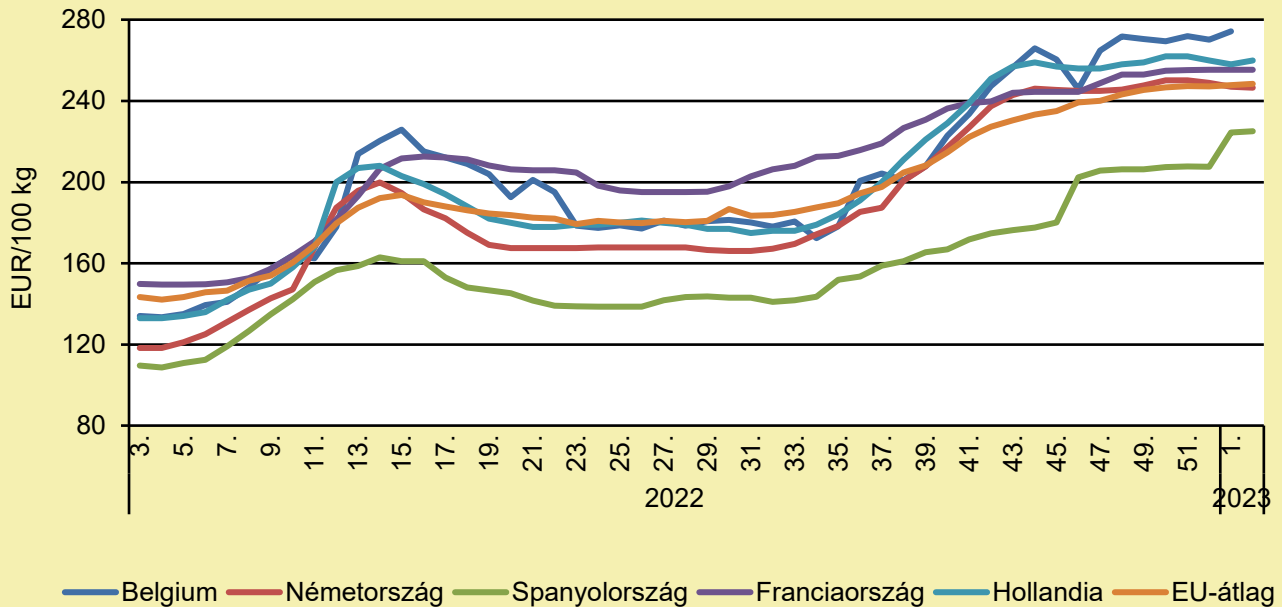
	2022. 02. hét	2023. 01. hét	2023. 02. hét	2023. 02. hét/ 2022. 02. hét (százalék)	2023. 02. hét/ 2023. 01. hét (százalék)
Csehország	125,7	229,7	233,0	185,4	101,5
Magyarország	141,4	281,5	282,1	199,5	100,2
Ausztria	205,7	274,4	272,0	132,2	99,1
Lengyelország	152,1	259,8	264,6	174,0	101,9
Románia	113,0	208,1	212,2	187,7	102,0
Szlovákia	133,2	245,9	234,8	176,3	95,5
EU	143,8	247,8	248,4	172,7	100,2

Megjegyzés: Az ár az áfát nem tartalmazza.

Forrás: Európai Bizottság

TOJÁS

A tojás (M+L) csomagolóhelyi ára Nyugat- és Dél-Európában (2022–2023)



Forrás: Európai Bizottság

A tojás (M+L) csomagolóhelyi árának változása Nyugat- és Dél-Európában (EUR/100 kg)

	2022. 02. hét	2023. 01. hét	2023. 02. hét	2023. 02. hét/ 2022. 02. hét (százalék)	2023. 02. hét/ 2023. 01. hét (százalék)
Belgium	133,3	274,3	–	–	–
Németország	118,3	247,0	246,5	208,4	99,8
Spanyolország	110,6	224,4	225,1	203,5	100,3
Franciaország	154,3	255,3	255,3	165,5	100,0
Hollandia	133,0	258,0	260,0	195,5	100,8
EU	143,8	247,8	248,4	172,7	100,2

Megjegyzés: Az ár az áfát nem tartalmazza.

Forrás: Európai Bizottság

SERTÉS

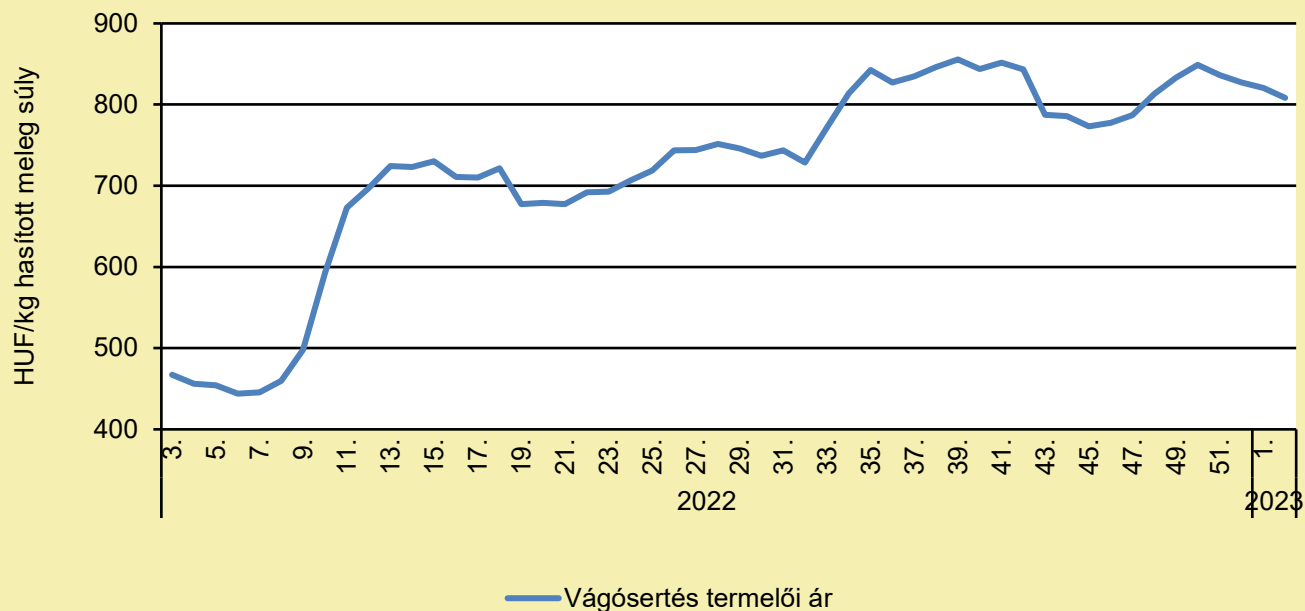
SERTÉSTARTÓI VÁRAKOZÁSOK 2023-RA

(magyarmezogazdasag.hu, január 17.)

Az elmúlt két év rendkívül megterhelő volt a sertéságazat számára. Szakemberek szerint, ennek a háborús infláció mellett a takarmányárak és az energiaköltségek drasztikus emelkedése volt az oka. Ráadásul a termelési költségek növekedése nem tudott beépülni a felvásárlási árakba. Többen már tavaly csökkentették az állományt vagy felhagytak a termeléssel, mások idén terveznek hasonló lépéseket. Vegyes várakozással tekintenek a termelők, illetve szakmai szervezeteik a 2023-as esztendő elé. „Az európai sertéshús-előállítás és -fogyasztás jelenleg nincs összhangban, a termelés volumene nagyobb, mint a fogyasztás. Emiatt az elmúlt 3 évben a sertésenyésztőknek számos kihívással kellett szembenézniük. Hosszan tartó alacsony felvásárlási árakkal, majd a takarmányárak, az energia- és munkabéreköltségek robbanásszerű emelkedésével szembesültek, melyek növelték a veszteséges időszakok számát. Ezt tetézte a rendkívül volatilis felvásárlásiár, ami tervezhetetlenné és bizonytalanná tette a termelési környezetet az elmúlt időszakban” – választa a jelenlegi helyzetet Nagy Tibor, a Bonafarm Mezőgazdaság integrációs és stratégiai igazgatója. A Magyarországi Sertésenyésztők és Sertéstartók Szövetsége nyilvántartása szerint, 2022-ben sok kisebb-közepes sertéstartó hagyott fel tevékenységével. Szakmai igazgatójuk azt mondja, az utóbbi időben nem vagy csak rendkívül visszafogott mértékben jelentek meg szakértői előrejelzések, melynek oka egyértelműen a rendkívül nehéz és bonyolult gazdasági környezet okozta zavarok. „Az előrejelzések abban megegyeznek, hogy 2023-ban európai szinten további sertéslétszám-csökkenés prognosztizálható. Mi abban bízunk, hogy Magyarországon már nem lesz érdemi csökkenés” – hangsúlyozta dr. Nemes Imre, a szövetség szakmai igazgatója. Hazánk legnagyobb sertésintegrátora szerint, 2023 első felében relatív alacsony felvásárlási árakkal kell számolniuk a termelőknek, magas önköltségek mellett. „Ebben a környezetben csak a nagy hatékonysággal termelők érhetnek el pozitív eredményt” – emeli ki Nagy Tibor. Az európai infláció emelkedése miatt csökken a sertéshús-fogyasztás, így a kocalétszám további csökkenésére van szükség. A takarmány- és energiaárak csökkenése és a termelés visszaesése az első fél évben kerülhet majd egyensúlyba. Sajnos ezen időszak alatt lesznek termelők mind az európai, mind a hazai piacon, akik kénytelenek lesznek befejezni a termelést. „A mi várakozásaink szerint a második fél év már nyereséges termelést biztosíthat azok számára, akik át tudják vészelni az előttünk álló fél évet.” Az MSTSZ is a hatékonyság növelésében látja az ágazati szereplők túlélésének zálogát. „Mivel a megnövekedett rezsiköltségek és gyakorlatilag minden egyéb költség növekedése a sertéságazatot is jelentős mértékben érinti, a hatékonyságnak tovább kell javulnia az ágazatban, ami tisztességes jövedelmet biztosít a sertéstartóknak” – mondja dr. Nemes Imre. A hatékony termeléshez további fejlesztésekre van szükség, ehhez pedig elengedhetetlen a beruházások kormányzati támogatása is. Az idei év szinte biztosan a túlélésről fog szólni a hazai sertéságazatban az MSTSZ véleménye szerint. Várhatóan a tőkeerős cégek tovább növekednek és tovább folytatódik az ágazatban a koncentráció. Az ilyen időszakok azonban kiváló példát szolgáltatnak arra is, hogy miért éri meg egy integrációs rendszer tagjaként termelni. Ahogy az integrációs és stratégiai igazgató fogalmaz, a Bonafarm Mezőgazdaság sertésintegrációs programjának egyik előnye a hosszú távú biztos felvásárláson túl, hogy a benne részt vevő termelők, legyen szó akár koca- vagy hízóintegrációs partnerről, nagyobb biztonságban vannak, mint a külső piaci szereplők, akik sok esetben védtelenek a piaci viszontagságokkal szemben. A tenyésztői szövetség szakemberei szerint, a koncentráció mellett a túlélés záloga lehet, ha a sertéstartók közösen – például a KAP-ban támogatott termelői csoportokban –, értékesítik a hízóikat és a beszerzéseiket (takarmány, energia stb.) is összehangolják. További részletek [itt olvashatók](#).

SERTÉS

A hazai termelésből származó vágósertés termelői ára Magyarországon (2022–2023)



Forrás: AKI PÁIR (a legfrissebb adatokért kattintson a linkre: <https://pair.aki.gov.hu>)

A hazai termelésből származó vágósertés termelői árának változása Magyarországon (HUF/kg hasított meleg súly)

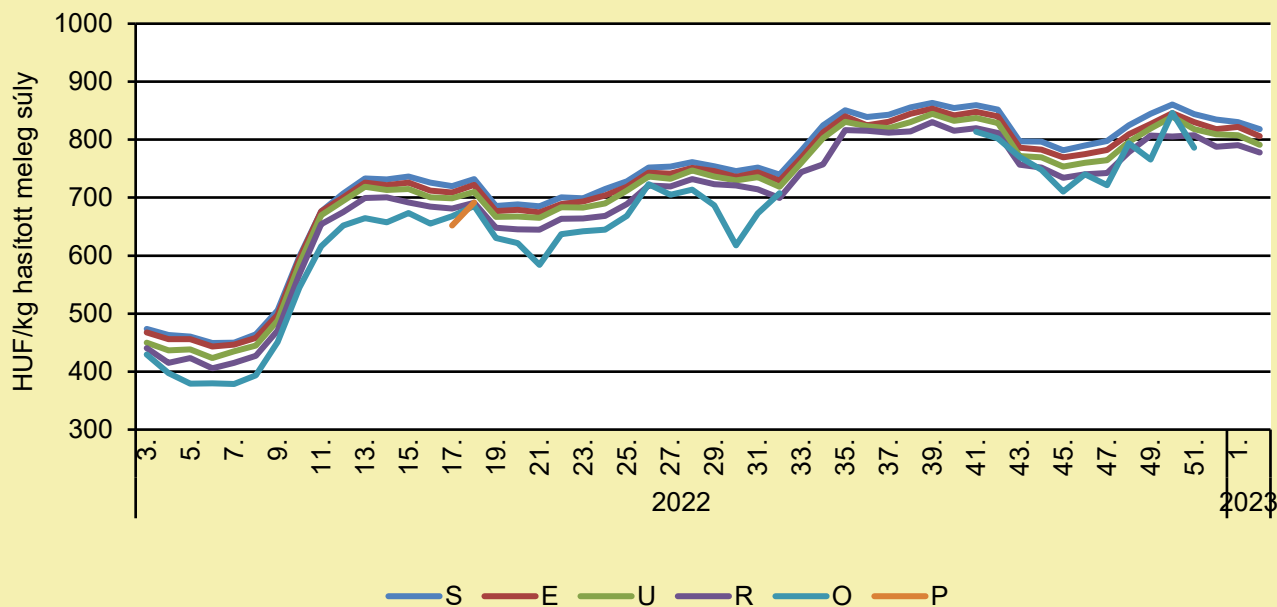
	2022. 2. hét	2023. 1. hét	2023. 2. hét	2023. 2. hét/ 2022. 2. hét (százalék)	2023. 2. hét/ 2023. 1. hét (százalék)
Hazai vágósertés	471,7	820,4	808,2	171,3	98,5

Megjegyzés: A termelői ár az áfát és a szállítási költséget nem tartalmazza.

Forrás: AKI PÁIR (a legfrissebb adatokért kattintson a linkre: <https://pair.aki.gov.hu>)

SERTÉS

A hazai termelésből származó vágósertés termelői ára minőségi kategóriánként Magyarországon (2022–2023)



Forrás: AKI PÁIR (a legfrissebb adatokért kattintson a linkre: <https://pair.aki.gov.hu>)

A hazai termelésből származó vágósertés minőségi kategóriánkénti termelői árának változása Magyarországon (HUF/kg hasított meleg súly)

	2022. 2. hét	2023. 1. hét	2023. 2. hét	2023. 2. hét/ 2022. 2. hét (százalék)	2023. 2. hét/ 2023. 1. hét (százalék)
„S” osztály	478,7	830,4	818,3	170,9	98,5
„E” osztály	471,8	821,7	806,0	170,8	98,1
„U” osztály	453,4	807,7	791,3	174,5	98,0
„R” osztály	443,2	790,5	778,0	175,6	98,4
„O” osztály	423,3	...	752,4	177,7	...
„P” osztály

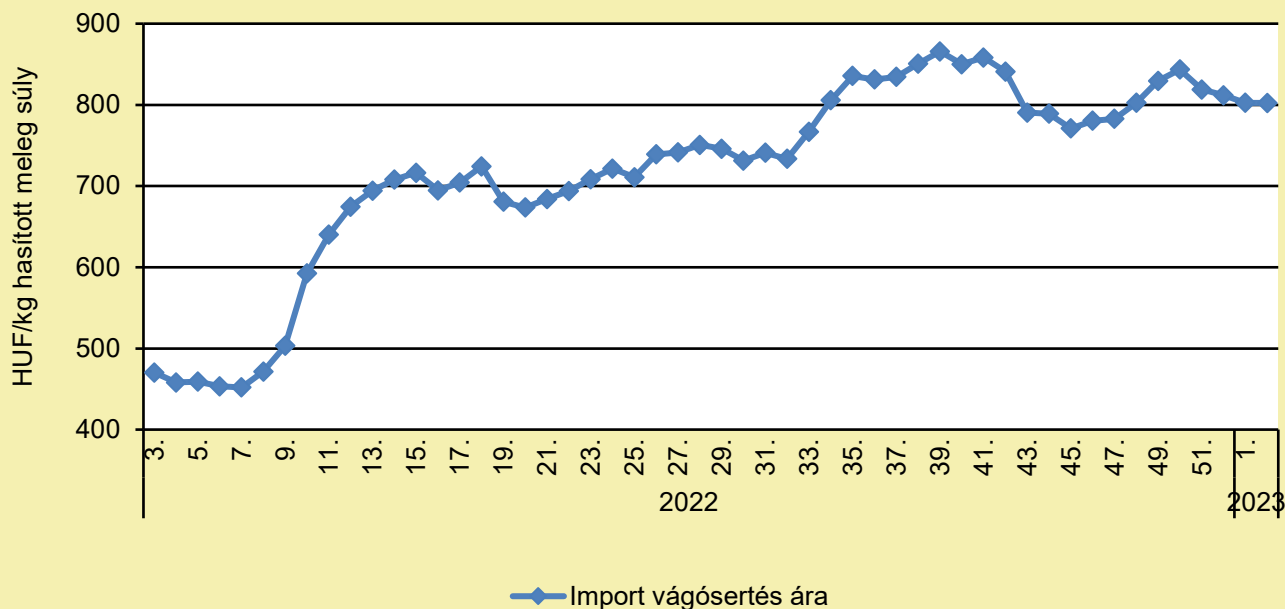
... = Adatvédelmi korlátok miatt nem közölhető adat.

Megjegyzés: A termelői ár az áfát és a szállítási költséget nem tartalmazza.

Forrás: AKI PÁIR (a legfrissebb adatokért kattintson a linkre: <https://pair.aki.gov.hu>)

SERTÉS

Az importból származó vágósertés vágóhídi belépési ára Magyarországon (2022–2023)



Forrás: AKI PÁIR (a legfrissebb adatokért kattintson a linkre: <https://pair.aki.gov.hu>)

Az importból származó vágósertés vágóhídi belépési árának változása Magyarországon (HUF/kg hasított meleg súly)

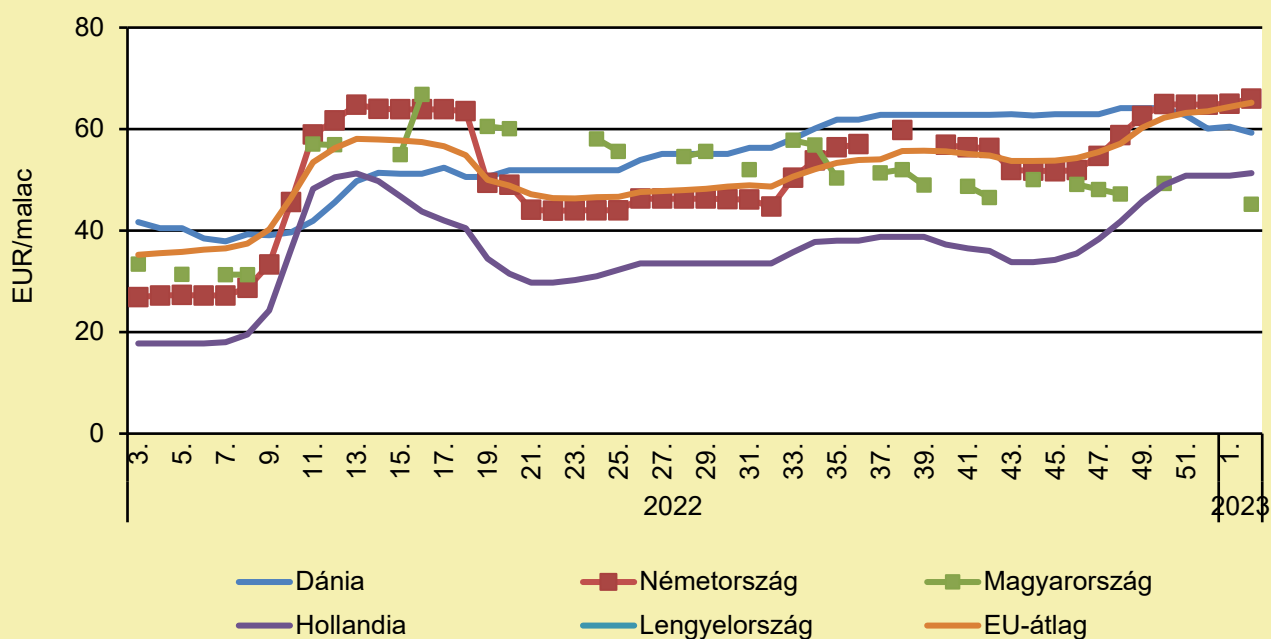
	2022. 2. hét	2023. 1. hét	2023. 2. hét	2023. 2. hét/ 2022. 2. hét (százalék)	2023. 2. hét/ 2023. 1. hét (százalék)
Import vágósertés	473,4	802,6	802,4	169,5	100,0

Megjegyzés: A sertések termelői ára a vágóhíd kapujában, a szállítási költséget tartalmazza, az áfát nem.

Forrás: AKI PÁIR (a legfrissebb adatokért kattintson a linkre: <https://pair.aki.gov.hu>)

SERTÉS

Malacárak Magyarországon és az EU-ban (2022–2023)



Forrás: Európai Bizottság

A malacárak változása Magyarországon és az EU-ban (EUR/malac)

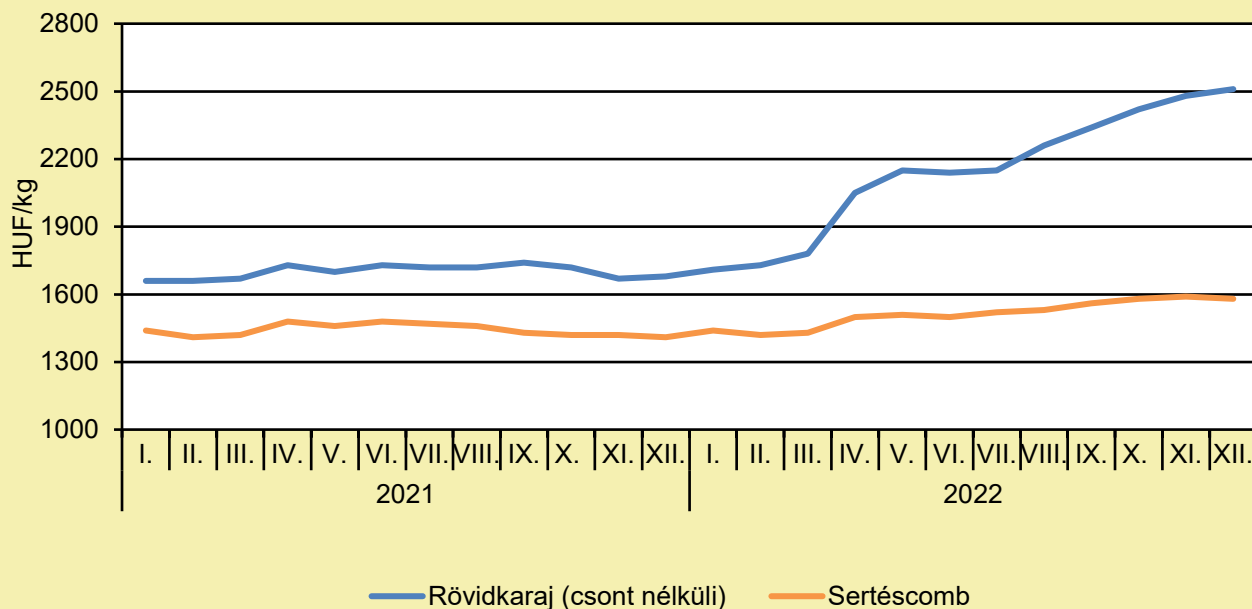
	2022. 2. hét	2023. 1. hét	2023. 2. hét	2023. 2. hét/ 2022. 2. hét (százalék)	2023. 2. hét/ 2023. 1. hét (százalék)
Dánia	43,6	60,5	59,3	136,1	98,0
Németország	28,1	65,0	66,0	234,9	101,5
Magyarország	32,9	–	45,2	137,4	–
Hollandia	17,8	50,8	51,3	288,7	101,0
Lengyelország	–	–	–	–	–
EU-átlag	35,0	64,4	65,2	186,1	101,2

Megjegyzés: Az ár az áfát nem tartalmazza.

Forrás: Európai Bizottság

SERTÉS

A sertéshúsok fogyasztói ára Magyarországon (2021–2022)



Forrás: KSH

A sertéshúsok fogyasztói árának változása Magyarországon (HUF/kg)

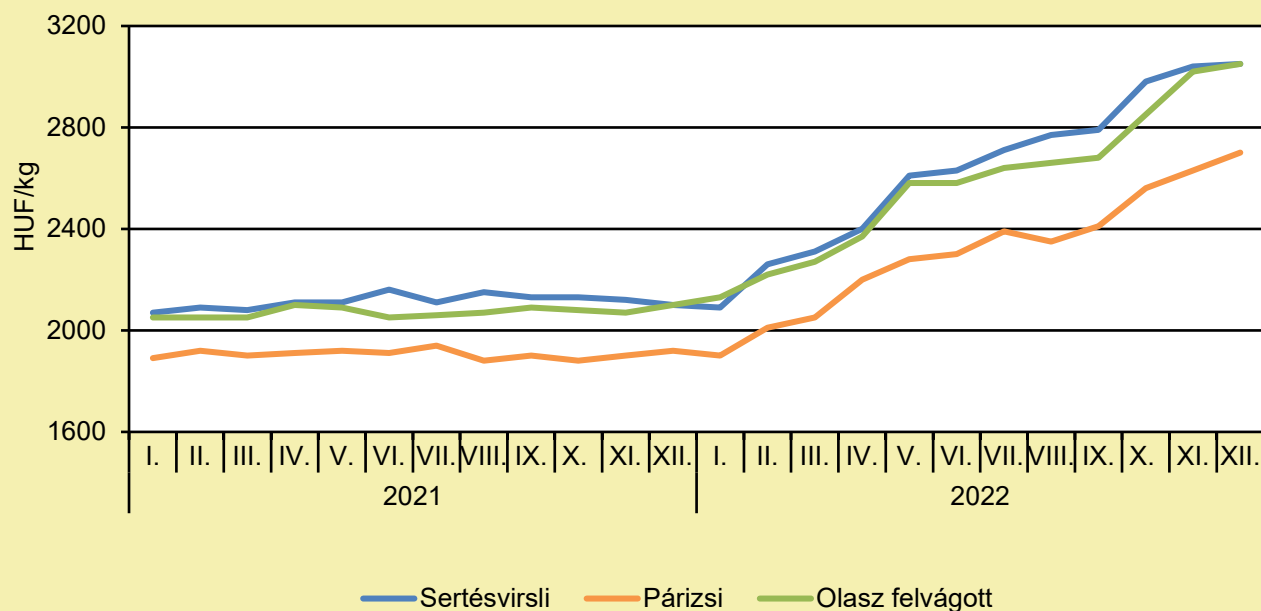
	2021. december	2022. november	2022. december	2022. december/ 2021. december (százalék)	2022. december/ 2022. november (százalék)
Rövidkaraj	1 680	2 480	2 510	149,4	101,2
Sertéscomb	1 410	1 590	1 580	112,1	99,4

Megjegyzés: Az ár az áfát tartalmazza. A témában a következő friss adatokat a NAK 7. heti Piaci és Árinformációk kiadványában találja.

Forrás: KSH

SERTÉS

A húskészítmények fogyasztói ára Magyarországon (2021–2022)



Forrás: KSH

A húskészítmények fogyasztói árának változása Magyarországon (HUF/kg)

	2021. december	2022. november	2022. december	2022. december/ 2021. december (százalék)	2022. december/ 2022. november (százalék)
Sertésvirslí	2 100	3 040	3 050	145,2	100,3
Párizsi	1 920	2 630	2 700	140,6	102,7
Olasz felvágott	2 100	3 020	3 050	145,2	101,0

Megjegyzés: Az ár az áfát tartalmazza. A témában a következő friss adatokat a NAK 7. heti Piaci és Árinformációk kiadványában találja.

Forrás: KSH

TEJELŐ TEHÉN

TÚL NAGY A FELELŐSSÉGE A GLOBÁLIS FELMELEGDÉSBEN A TEJIPARNAK – DRASZTIKUS LÉPÉSEKRE SZÁNTA EL MAGÁT A DANONE

(portfolio.hu, január 17.)

A Danone a következő hét évben egyharmadával csökkentené a friss tej ellátási láncából származó metánkibocsátást. A cég 150 országgal működik együtt a tehenek kérődzéséből származó üvegházhatású gáz csökkentése érdekében – írja a Bloomberg. Az Activia joghurtmárkát gyártó cég szerint a tejelő tehén-csordák, a trágya és a takarmány-adalékanyagok jobb kezelése segítenek majd csökkenteni a globális metánkibocsátást. Ez egy globális kötelezettségvállalás is: 2021-ben a COP26 konferencián a résztvevő országok abban állapodtak meg, hogy 2030-ig 30 százalékkal csökkentik az üvegházhatású gázok kibocsátását. A mezőgazdasági ágazat metánkibocsátásának csökkentése azonban sokkal nehezebb feladat, mint az olaj- és gázágazatban. Az ENSZ Környezetvédelmi Programjának becslése szerint, a mezőgazdaság és az állattenyésztés az ember által okozott metánkibocsátás mintegy 40%-át teszi ki. A Danone szerint ebből a tejtermékek mintegy 8%-ért felelősek. A tejiparban a metánkibocsátás elsősorban a kisgazdaságok között oszlik meg, amelyeknek jellemzően nincsenek meg az erőforrásaik ahhoz, hogy kezeljék a problémát – írja a Bloomberg. A Danone metáncsökkentési akcióterve három módszerre épül. Az első a tehenek tartási körülményeinek javítása, ugyanis minél egészségesebb az állomány, annál kevesebb metán keletkezik. A második a trágya hatékonyabb felhasználása lenne, vagyis a hulladékot biogázzá alakítanák, mielőtt az tovább erjedne és még több metánt bocsátana ki. A harmadik módszer a takarmány összetételének megváltoztatása lenne, ennek érdekében a Danone a Royal DSM által fejlesztett élelmiszer-adalékanyagot vizsgálta, amelyről végül megállapította, hogy 18 százalékkal csökkentheti a metánkibocsátást. A cég befektetett a Symbrosia nevű vállalatba is, amely a tengeri moszatot, mint a metánkibocsátás csökkentését célzó élelmiszer-adalékanyagot vizsgálja. A Danone arra számít, hogy 2020-hoz képest, 2030-ig 1,2 millió tonna széndioxiddal egyenértékű metánkibocsátást fog visszavágni. A francia csoport közölte, hogy 2018 és 2020 között már mintegy 14%-kal csökkentette metánkibocsátását.

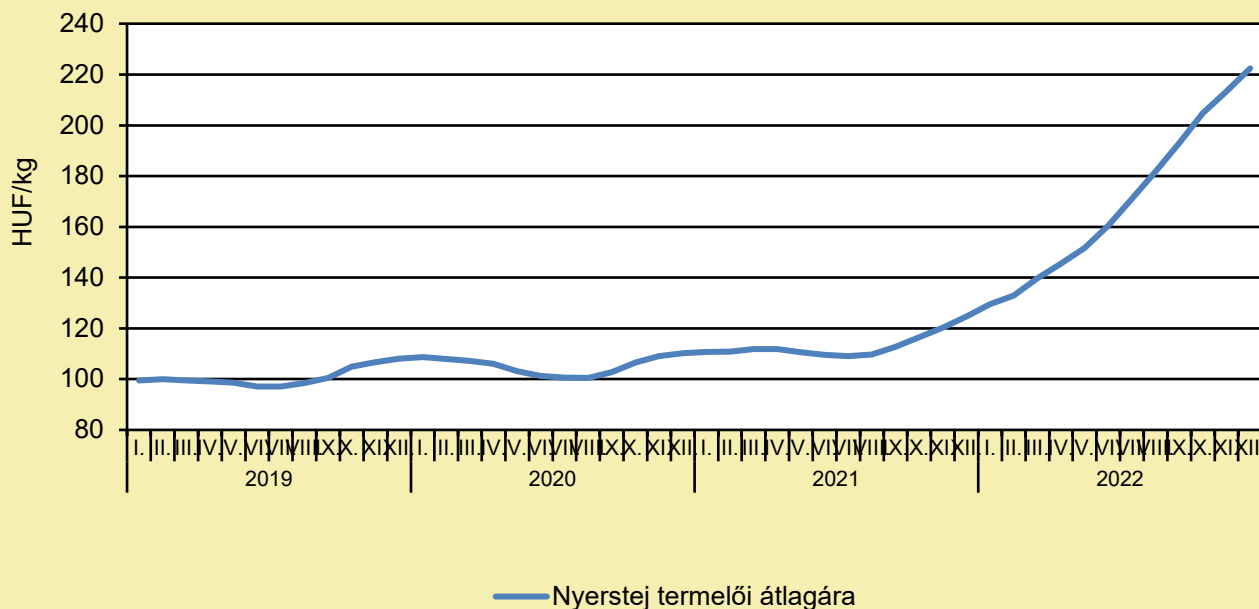
NEM LESZ DRÁGÁBB A TEJ SZERBIÁBAN

(szmsz.press, január 16.)

Nem lesz drágább a tej a boltokban, mert stabilizálódott a piac – vélekedik Nenad Budimović, a Szerbiai Kereskedelmi Kamara Állattenyésztésért és Állattenyésztési Termékek Feldolgozásáért felelős Egyesületének titkára. „Valószínűleg nem lesz olcsóbb, de nem hiszem, hogy komoly okai vannak egy újabb áremelkedésnek” – mondta Budimović és hozzátette, a magas árhoz a fejőstehén-állomány kis mérete is hozzájárul. „Az import tej olcsóbb, mert az EU-ban olcsóbb a tej előállítás, és ez az egyik oka annak, hogy a feldolgozóknak jövedelmezőbb a tejbehozatal” – magyarázza Budimović. A Szerb Kereskedelmi Kamara előrejelzése szerint csökkenhet a tej felvásárlási ára, mert a tejfeldolgozók a jelenlegi árak mellett nem jövedelmezőek. „Mindenki elégedetlen, ha csökkenne az ár, az veszteséges lenne a gazdálkodóknak, akik így csökkentenék a termelést. Engedélyezni kellene az exportot, azzal növekedne a termelés szintje is” – mondja Budimović és hozzátette, hogy a hazai tejtermelők helyzetén javítania kellene az államnak. Az Imlek nemrégiben kiderült tejbotrányával kapcsolatban megjegyzi, hogy ez nem jelenti azt, hogy a csomagolásokba gyengébb minőségű tej került volna. „Az élelmiszer-ellenőrzés minden importált terméket bevizsgál, tehát itt nem ezzel volt a gond, hanem azzal, hogy a vásárlók nem szerbiai tejet kaptak a Moja Kravica csomagolásban” – mondja Budimović.

TEJELŐ TEHÉN

A nyerstej termelői átlagára Magyarországon (2019–2022)



Forrás: AKI PÁIR (a legfrissebb adatokért kattintson a linkre: <https://pair.aki.gov.hu>)

A nyerstej termelői átlagárának változása Magyarországon (HUF/kg)

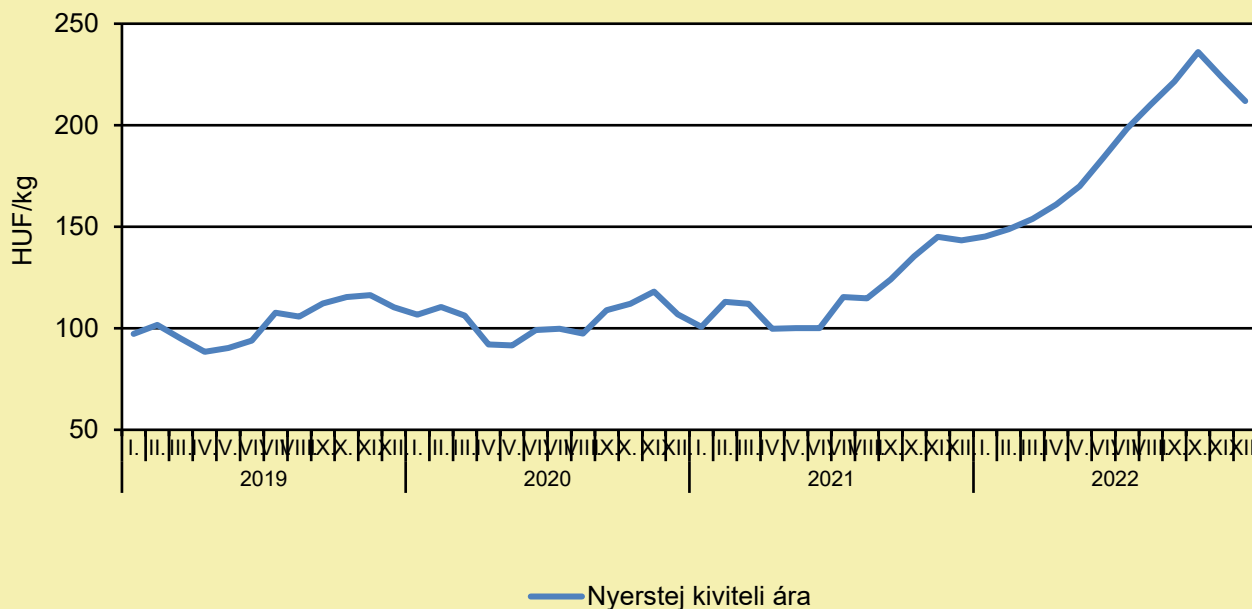
	2021. december	2022. november	2022. december	2022. december/ 2021. december (százalék)	2022. december/ 2022. november (százalék)
Nyerstej	124,7	213,4	222,4	178,4	104,2

Megjegyzés: Az ár az áfát és a szállítási költséget nem tartalmazza. A témában a következő friss adatokat a NAK 8. heti Piaci és Árinformációk kiadványában találja.

Forrás: AKI PÁIR (a legfrissebb adatokért kattintson a linkre: <https://pair.aki.gov.hu>)

TEJELŐ TEHÉN

A nyerstej kiviteli ára Magyarországon (2019–2022)



Forrás: AKI PÁIR (a legfrissebb adatokért kattintson a linkre: <https://pair.aki.gov.hu>)

A nyerstej kiviteli árának változása Magyarországon (HUF/kg)

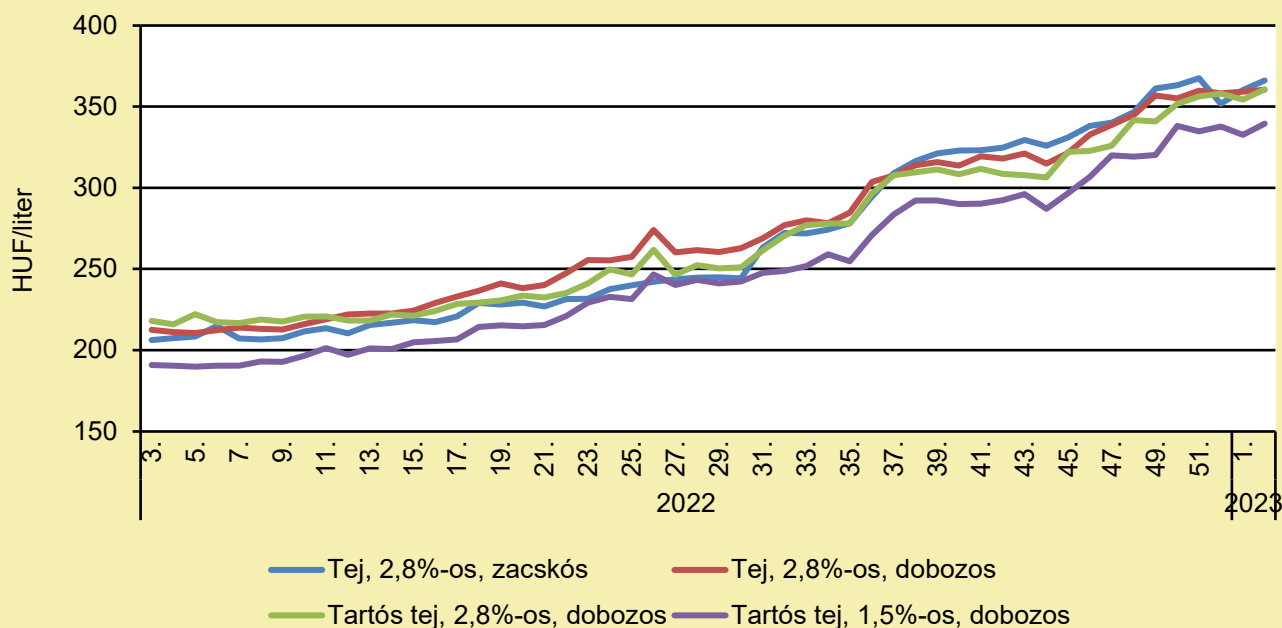
	2021. december	2022. november	2022. december	2022. december/ 2021. december (százalék)	2022. december/ 2022. november (százalék)
Nyerstej	143,3	223,6	212,0	147,9	94,8

Megjegyzés: Az ár az áfát és a szállítási költséget nem tartalmazza. A témában a következő friss adatokat a NAK 8. heti Piaci és Árinformációk kiadványában találja.

Forrás: AKI PÁIR (a legfrissebb adatokért kattintson a linkre: <https://pair.aki.gov.hu>)

TEJELŐ TEHÉN

A folyadéktej feldolgozóinak értékesítési ára Magyarországon (2022–2023)



Forrás: AKI PÁIR (a legfrissebb adatokért kattintson a linkre: <https://pair.aki.gov.hu>)

A folyadéktej feldolgozóinak értékesítési árának változása Magyarországon (HUF/liter)

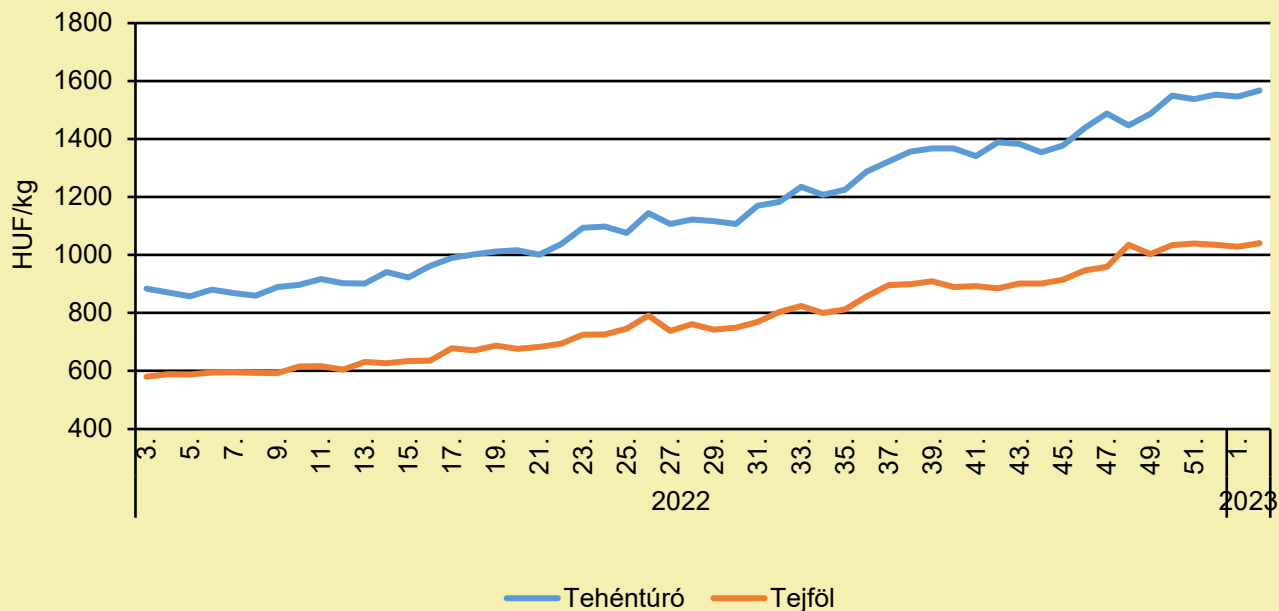
	2022. 2. hét	2023. 1. hét	2023. 2. hét	2023. 2. hét/ 2022. 2. hét (százalék)	2023. 2. hét/ 2023. 1. hét (százalék)
Tej, 2,8%-os, zacskós	205,5	360,2	366,1	178,1	101,6
Tej, 2,8%-os, dobozos	211,5	359,2	360,3	170,4	100,3
Tartós tej, 2,8%-os, dobozos	217,7	354,2	360,6	165,7	101,8
Tartós tej, 1,5%-os, dobozos	189,0	332,7	339,4	179,6	102,0

Megjegyzés: Az ár az áfát nem tartalmazza.

Forrás: AKI PÁIR (a legfrissebb adatokért kattintson a linkre: <https://pair.aki.gov.hu>)

TEJELŐ TEHÉN

A tehéntúró és a tejföl feldolgozóinak értékesítési ára Magyarországon (2022–2023)



Forrás: AKI PÁIR (a legfrissebb adatokért kattintson a linkre: <https://pair.aki.gov.hu>)

A tehéntúró és a tejföl feldolgozóinak értékesítési árának változása Magyarországon (HUF/kg)

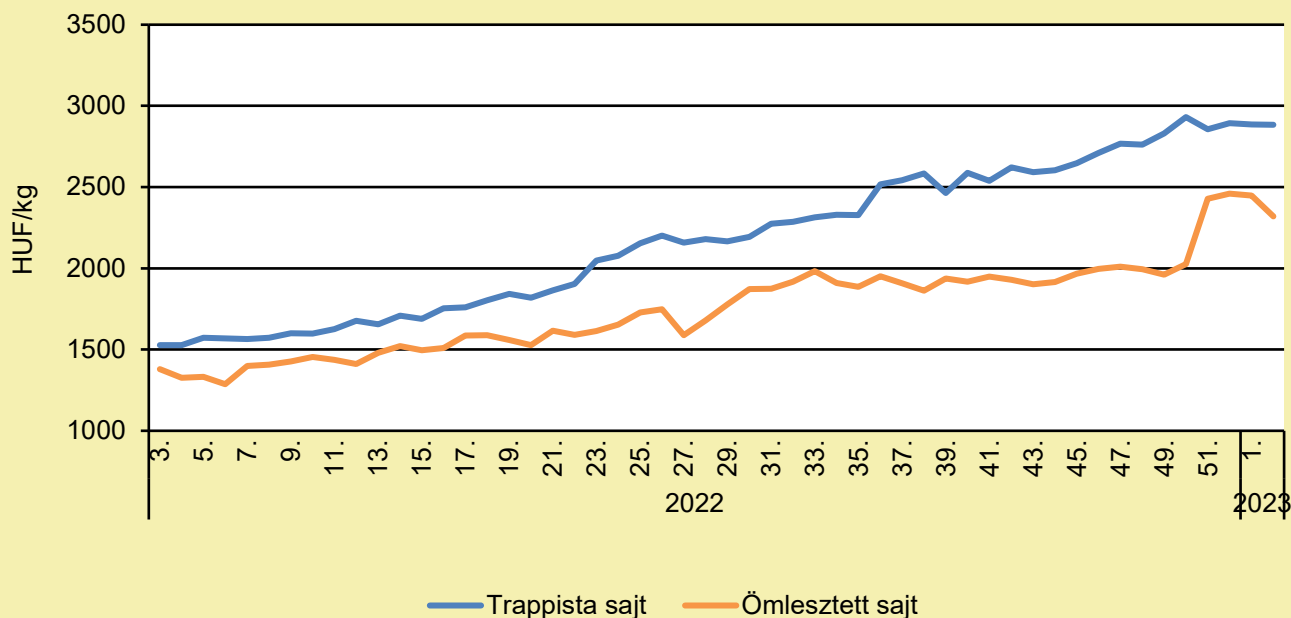
	2022. 2. hét	2023. 1. hét	2023. 2. hét	2023. 2. hét/ 2022. 2. hét (százalék)	2023. 2. hét/ 2023. 1. hét (százalék)
Tehéntúró	885,3	1 545,8	1 567,0	177,0	101,4
Tejföl	594,5	1 028,5	1 040,5	175,0	101,2

Megjegyzés: Az ár az áfát nem tartalmazza,

Forrás: AKI PÁIR (a legfrissebb adatokért kattintson a linkre: <https://pair.aki.gov.hu>)

TEJELŐ TEHÉN

A trappista és az ömlesztett sajt feldolgozó értékesítési ára Magyarországon (2022–2023)



Forrás: AKI PÁIR (a legfrissebb adatokért kattintson a linkre: <https://pair.aki.gov.hu>)

A trappista és az ömlesztett sajt feldolgozó értékesítési árának változása Magyarországon (HUF/kg)

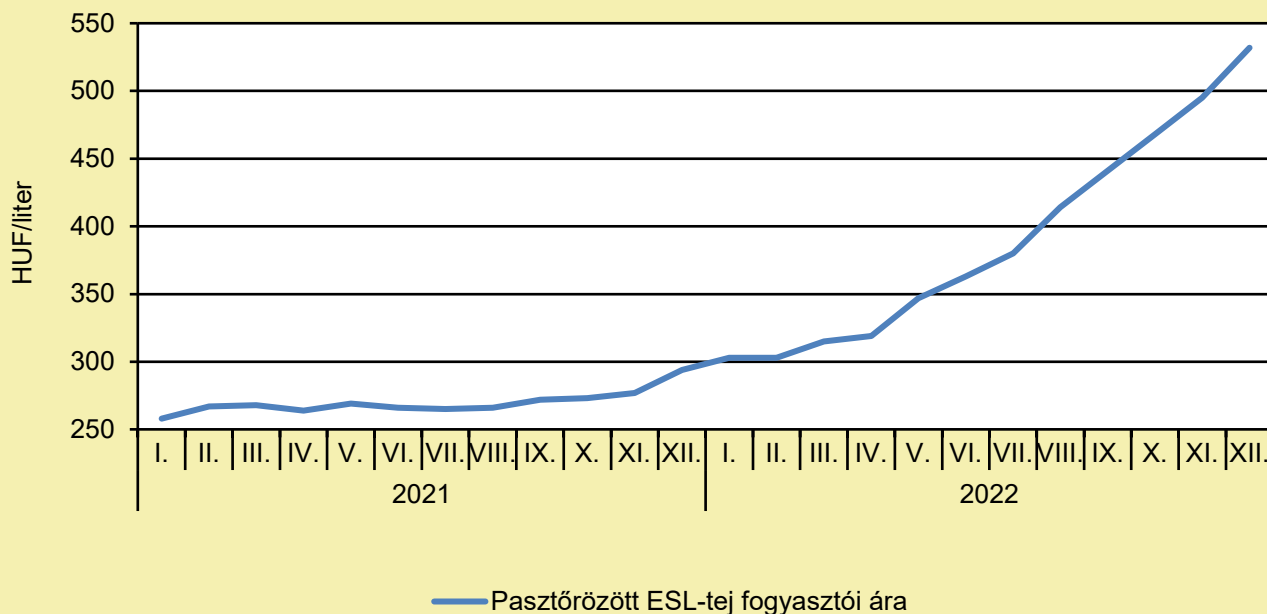
	2022. 2. hét	2023. 1. hét	2023. 2. hét	2023. 2. hét/ 2022. 2. hét (százalék)	2023. 2. hét/ 2023. 1. hét (százalék)
Trappista sajt	1 561,9	2 886,4	2 882,9	184,6	99,9
Ömlesztett sajt	1 356,6	2 447,1	2 319,4	171,0	94,8

Megjegyzés: Az ár az áfát nem tartalmazza.

Forrás: AKI PÁIR (a legfrissebb adatokért kattintson a linkre: <https://pair.aki.gov.hu>)

TEJELŐ TEHÉN

A pasztőrözött tej fogyasztói ára Magyarországon (2021–2022)



Forrás: KSH

A pasztőrözött tej fogyasztói árnak változása Magyarországon (HUF/liter)

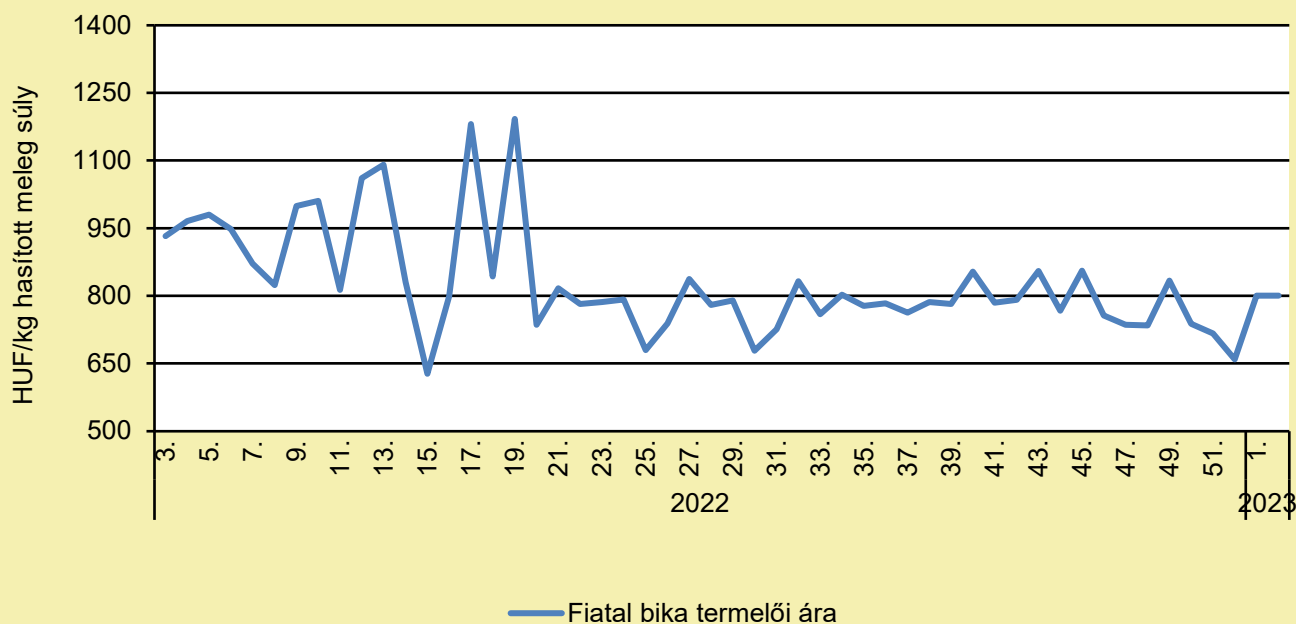
	2021. december	2022. november	2022. december	2022. december/ 2021. december (százalék)	2022. december/ 2022. november (százalék)
Pasztőrözött ESL-tej	294	495	532	181,0	107,5

Megjegyzés: 2018. januártól a 2,8% zsírtartalmú pasztőrözött ESL-tej (hosszanfriss tej) fogyasztói ára kerül megfigyelésre. Az ár az áfát tartalmazza. A témában friss adatokat a NAK 7. heti Piaci és Árinformációk kiadványában talál.

Forrás: KSH

HÚSMARHA

A fiatal bika termelői ára Magyarországon (2022–2023)



Forrás: AKI PÁIR (a legfrissebb adatokért kattintson a linkre: <https://pair.aki.gov.hu>)

A fiatal bika termelői árának változása Magyarországon (HUF/kg hasított meleg súly)

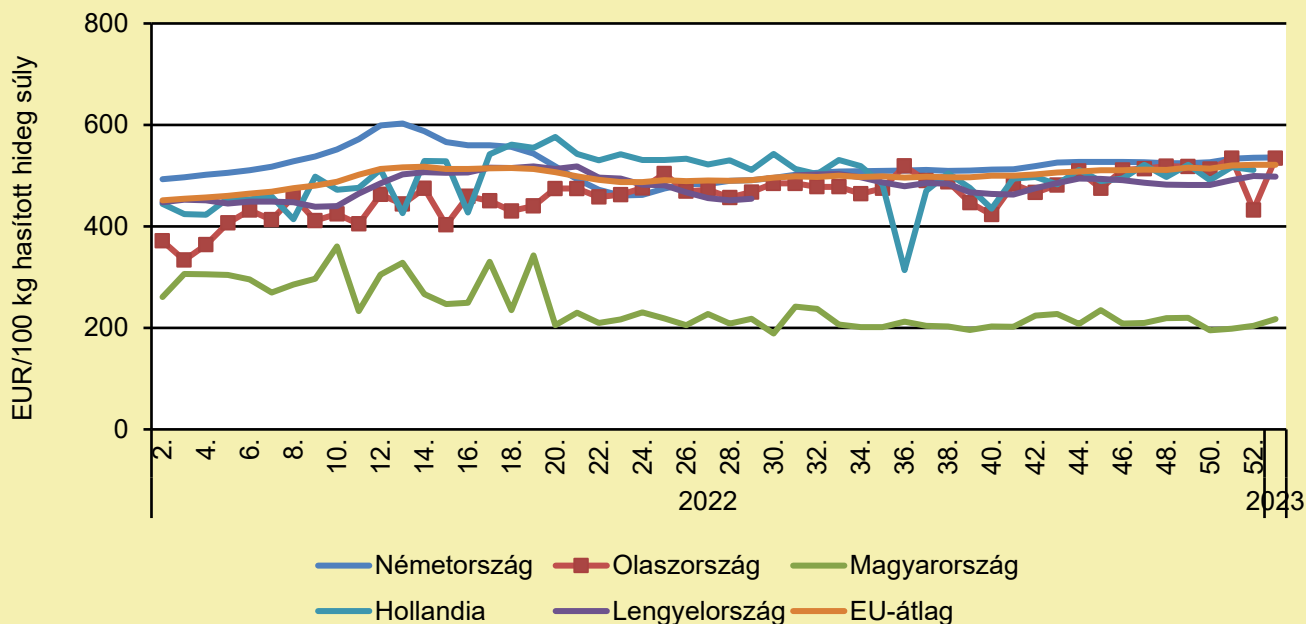
	2022. 2. hét	2023. 1. hét	2023. 2. hét	2023. 2. hét/ 2022. 2. hét (százalék)	2023. 2. hét/ 2023. 1. hét (százalék)
Fiatal bika	921,9	800,1	800,5	86,8	100,1

Megjegyzés: Az ár az áfát és a szállítási költséget nem tartalmazza.

Forrás: AKI PÁIR (a legfrissebb adatokért kattintson a linkre: <https://pair.aki.gov.hu>)

HÚSMARHA

A fiatal bika vágóhídi belépési ára Magyarországon és a fiatal bika „R3” vágóhídi belépési ára az EU-ban (2022–2023)



Forrás: Európai Bizottság

A fiatal bika vágóhídi belépési árának változása Magyarországon és az EU-ban (EUR/100 kg hasított hideg súly)

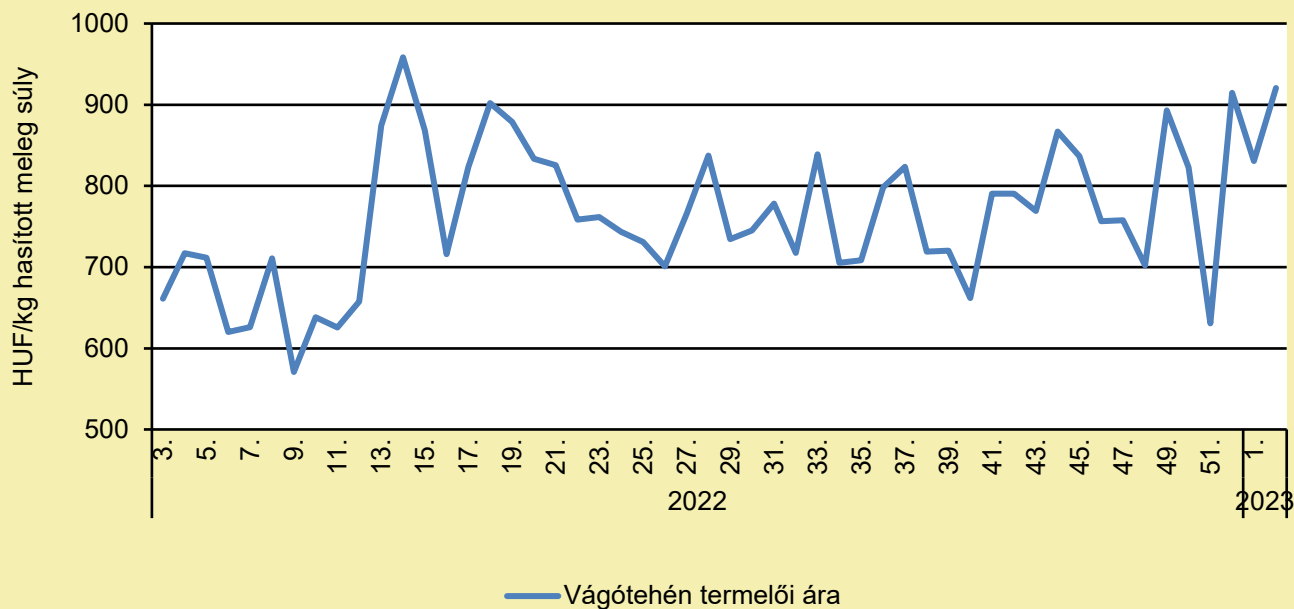
	2022. 1. hét	2022. 52. hét	2023. 1. hét	2023. 1. hét/ 2022. 1. hét (százalék)	2023. 1. hét/ 2022. 52. hét (százalék)
Németország	486,0	535,0	536,0	110,3	100,1
Olaszország	293,0	432,0	534,0	182,2	123,8
Magyarország	269,0	203,9	217,1	79,1	106,9
Hollandia	410,0	511,0	517,0	126,1	101,2
Lengyelország	438,0	499,0	498,0	113,7	99,7
EU	448,0	521,0	521,0	116,3	100,0

Megjegyzés: Az ár a szállítási költséget tartalmazza, az áfát nem.

Forrás: Európai Bizottság

HÚSMARHA

A vágótehén termelői ára Magyarországon (2022–2023)



Forrás: AKI PÁIR (a legfrissebb adatokért kattintson a linkre: <https://pair.aki.gov.hu>)

A vágótehén termelői árának változása Magyarországon (HUF/kg hasított meleg súly)

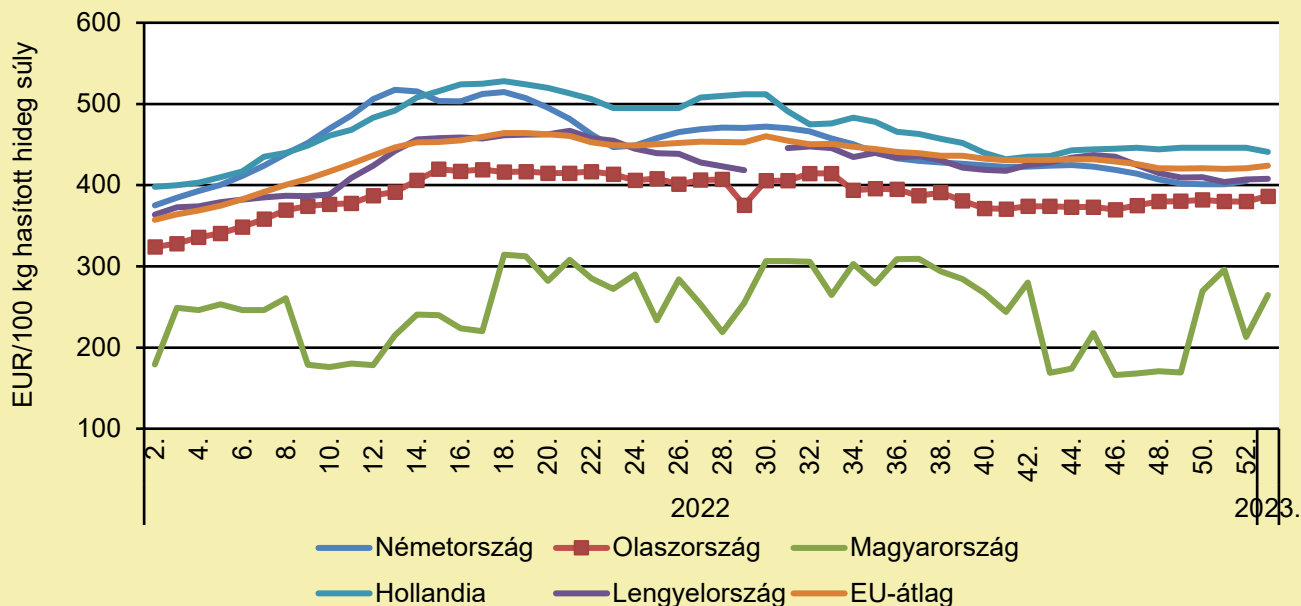
	2022. 2. hét	2023. 1. hét	2023. 2. hét	2023. 2. hét/ 2022. 2. hét (százalék)	2023. 2. hét/ 2023. 1. hét (százalék)
Vágótehén	688,7	830,5	920,7	133,7	110,9

Megjegyzés: Az ár az áfát és a szállítási költséget nem tartalmazza.

Forrás: AKI PÁIR (a legfrissebb adatokért kattintson a linkre: <https://pair.aki.gov.hu>)

HÚSMARHA

A vágótehen „O3” vágóhídi belépési ára Magyarországon és az EU-ban (2022–2023)



Forrás: Európai Bizottság

A vágótehen „O3” vágóhídi belépési árának változása Magyarországon és az EU-ban (EUR/100 kg hasított hideg súly)

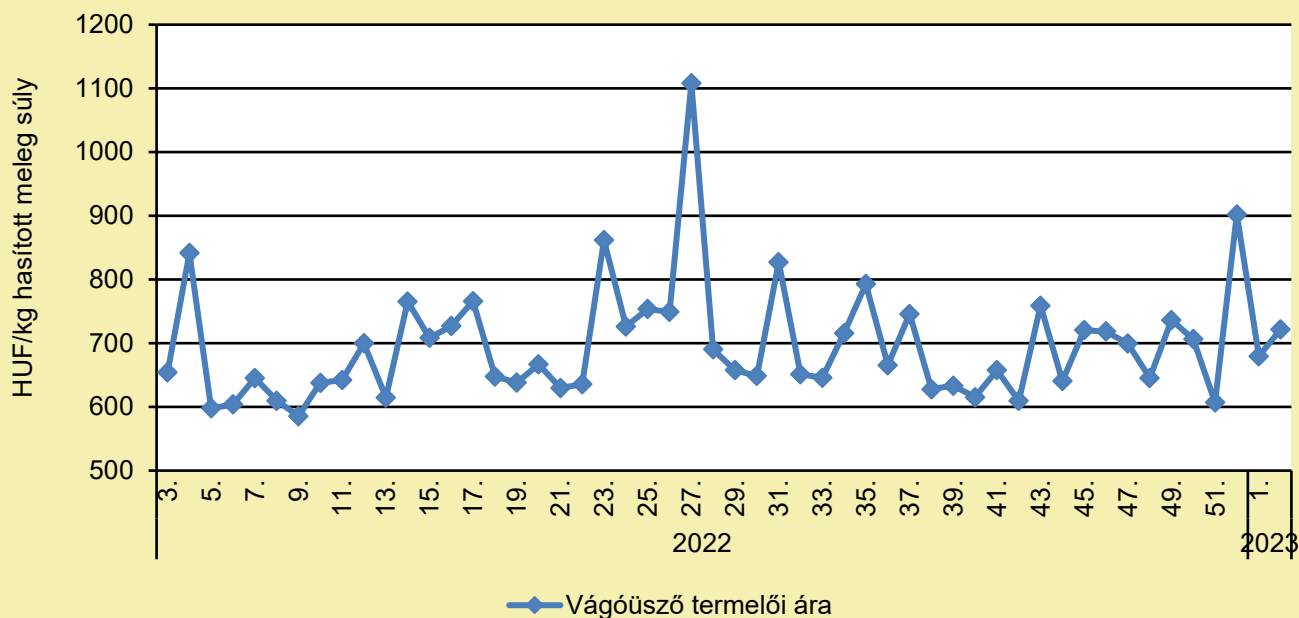
	2022. 1. hét	2022. 52. hét	2023. 1. hét	2023. 1. hét/ 2022. 1. hét (százalék)	2023. 1. hét/ 2022. 52. hét (százalék)
Németország	362,8	405,3	414,4	114,2	102,2
Olaszország	308,6	379,6	386,5	125,2	101,8
Magyarország	233,9	212,9	264,8	113,2	124,4
Hollandia	390,0	446,0	441,0	113,1	98,9
Lengyelország	362,0	407,2	407,7	112,6	100,1
EU	352,5	421,1	424,0	120,3	100,7

Megjegyzés: Az ár a szállítási költséget tartalmazza, az áfát nem.

Forrás: Európai Bizottság

HÚSMARHA

A vágóüsző termelői ára Magyarországon (2022–2023)



Forrás: AKI PÁIR (a legfrissebb adatokért kattintson a linkre: <https://pair.aki.gov.hu>)

A vágóüsző termelői árának változása Magyarországon (HUF/kg hasított meleg súly)

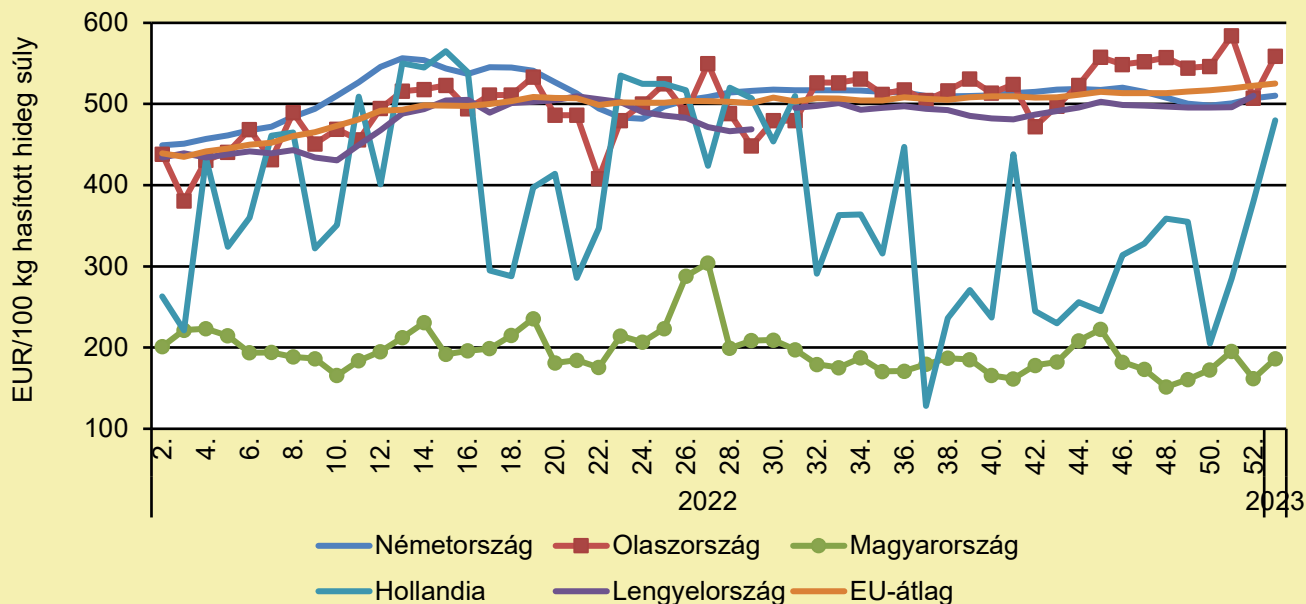
	2022. 2. hét	2023. 1. hét	2023. 2. hét	2023. 2. hét/ 2022. 2. hét (százalék)	2023. 2. hét/ 2023. 1. hét (százalék)
Vágóüsző	637,3	679,7	721,9	113,3	106,2

Megjegyzés: A termelői ár az áfát és a szállítási költséget nem tartalmazza.

Forrás: AKI PÁIR (a legfrissebb adatokért kattintson a linkre: <https://pair.aki.gov.hu>)

HÚSMARHA

A vágóüsző vágóhídi belépési ára Magyarországon és a vágóüsző „R3” vágóhídi belépési ára az EU-ban (2022–2023)



Forrás: Európai Bizottság

A vágóüsző vágóhídi belépési árának változása Magyarországon és az EU-ban (EUR/100 kg hasított hideg súly)

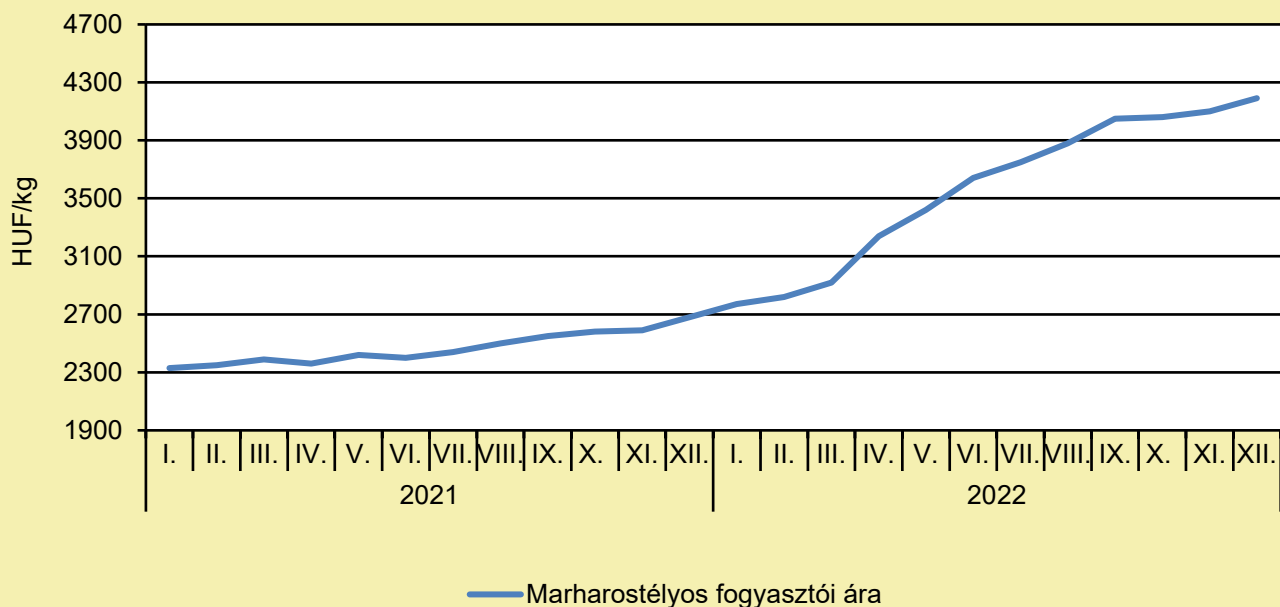
	2022. 1. hét	2022. 52. hét	2023. 1. hét	2023. 1. hét/ 2022. 1. hét (százalék)	2023. 1. hét/ 2022. 52. hét (százalék)
Németország	440,4	507,0	510,3	115,9	100,7
Olaszország	256,6	507,3	558,9	217,8	110,2
Magyarország	228,3	161,8	186,3	62,0	109,0
Hollandia	280,0	380,0	480,0	171,4	126,3
Lengyelország	445,4	510,3	501,5	112,6	98,3
EU	432,4	522,6	525,1	121,4	100,5

Megjegyzés: Az ár a szállítási költséget tartalmazza, az áfát nem.

Forrás: Európai Bizottság

HÚSMARHA

A marharostélyos fogyasztói ára Magyarországon (2021–2022)



Forrás: KSH

A marharostélyos fogyasztói árának változása Magyarországon (HUF/kg)

	2021. december	2022. november	2022. december	2022. december/ 2021. december (százalék)	2022. december/ 2022. november (százalék)
Marharostélyos	2 680	4 100	4 190	156,3	102,2

Megjegyzés: Az ár az áfát tartalmazza. A témában a következő friss adatokat a NAK 7. heti Piaci és Árinformációk kiadványában találja.

Forrás: KSH

JUH ÉS KECSKE

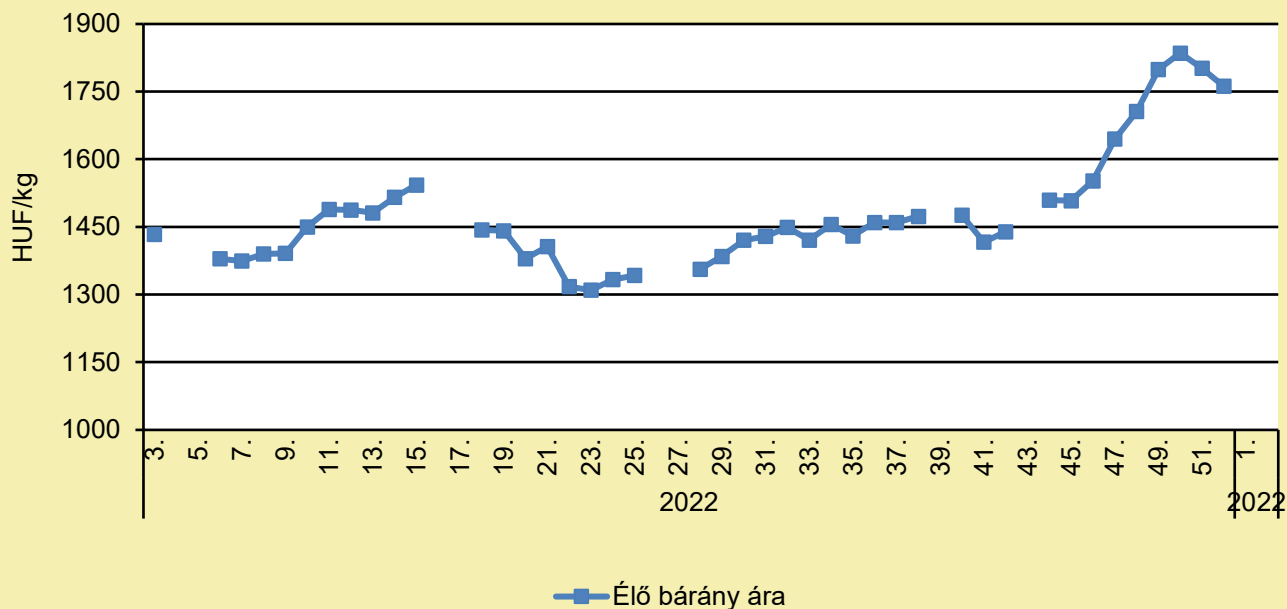
CSÖKKENHET AZ IDÉN A HÚSVÉTIBÁRÁNY-FELHOZATAL

(vg.hu, január 16.)

Az elmúlt év nehézségei miatt a juhtenyésztők visszafogták a termelésüket, így várhatóan kevesebb bárányt tudnak piacra dobni a húsvéti időszakban. A gazdasági válság mellett az előző évek csapadékhiányos időszakai után a tavalyi, soha nem tapasztalt aszály következtében már a nyár elején gondok adódtak a legeltetéssel, és az ország nagy részén csak kiegészítő takarmányozással lehetett fenntartani a termelést a nyár folyamán – fogalmazott évertékelő összefoglalójában Horn Péter, a Magyar Juh- és Kecsketenyésztő Szövetség elnöke. A juh- és kecsketartókat – hasonlóan más állattenyésztési ágazatokhoz –, az is sújtotta, hogy a szárazság következtében a szálatakarmány mennyisége drasztikusan alulmúlta a várakozásokat, a szükségletet, az árak pedig az egekbe szöktek. A gabonafélék megduplázódó ellenértéke csak tovább tetézte a helyzetet, amelyet a tápárak növekvő árai súlyosbítottak. A nyár végén megérkezett csapadék és az ezt követő időszak kedvező időjárása kissé enyhített a kedvezőtlen gazdálkodási körülményeken. Hiába volt azonban a csapadékosabb ősz, a téli takarmány nagyon sok helyről hiányzik, és a szakmabeliek szerint ez az ínséges időszak valószínűleg meglátszik majd a húsvéti bárányok mennyiségén. Pedig a bárány iránt folyamatos a kereslet, aminek a kihasználása létkérdés lenne, hiszen a támogatásokon kívül gyakorlatilag ez az egyetlen bevételi forrása a juhászoknak. A karácsonyi időszakban az árak reálértéken lényegesen alacsonyabbak voltak az egy évvel korábbinál, mivel az euróhoz képest gyengült a forint, a rezsiköltségek pedig drasztikusan megemelkedtek. A szakértők a bárányhús piacán növekedésre számítanak, de az áremelkedés mértéke közel sem lesz olyan, mint ami a megelőző éveket jellemezte. A gyapjúértékesítésben csökkent kereslet és alacsonyabb árszint jellemezte a hazai piacot, és ezt tovább súlyosbította az ukrajnai háború. A magyar gyapjú jelentős része ugyanis Ukrajnán keresztül jutott a világpiacra az elmúlt időszakban. A szakmai szövetség vezetőjének értékelése szerint az is fontos lenne, hogy a hazai gazdálkodók és a kereskedők is elfogadják, hogy a piac hosszú távon az azonos minőségű, az állatokon jól kezelt és a nyírás után korrektül válogatott, egyöntetű terméket keresi. Ugyan tavaly emelkedtek a juhtej-felvásárlási árak, de a juhtejtermelők jövedelmezősége nem javult, tekintve, hogy az előállítás költségei is jelentős mértékben emelkedtek. Ezért várható, hogy az ágazati szinten eddig is mérsékeltnek mondható juhtejtermelés tovább csökken. A kecsketenyésztők tavaly, 2021-hez képest, kedvezőbb helyzetben voltak a tej- és tejtermékek piacán. Az ágazati összefoglaló arra is kitér, hogy a juh- és kecsketejtermékek értékesítési lehetőségeit rontja, hogy a megnövekedett energiaárak miatt egyes szállodák bezártak, a jövedelmezőségüket pedig az, hogy az őket is sújtó költségnövekedéseket már nem tudják az árakban érvényesíteni. Így várhatóan csak azok a tenyésztők, termék-előállítók maradnak talpon, amelyek saját maguk termelnek és értékesítik a termékeiket a helyi piacokon. A szakmai szövetség szerint ugyanakkor a nehéz helyzethez képest az elmúlt évi fejlesztések öröndetes képet mutatnak, sokan pályáztak beruházási és fejlesztési támogatásokra. Etető-ítató berendezések, válogatókarámok, legelőkertek kialakítására közel 5 milliárd forint értékben adtak be pályázatokat, ezekre közel 4 milliárdot tavaly év végéig ki is fizettek. Ezek a fejlesztések hosszabb távon javítják a gazdálkodás hatékonyságát.

JUH ÉS KECSKE

Az élő bárány termelői ára Magyarországon (2022–2023)



Forrás: AKI PÁIR (a legfrissebb adatokért kattintson a linkre: <https://pair.aki.gov.hu>)

Az élő bárány termelői árának változása Magyarországon (HUF/kg)

	2022. 2. hét	2023. 1. hét	2023. 2. hét	2023. 2. hét/ 2022. 2. hét (százalék)	2023. 2. hét/ 2023. 1. hét (százalék)
Élő bárány	1 518,9

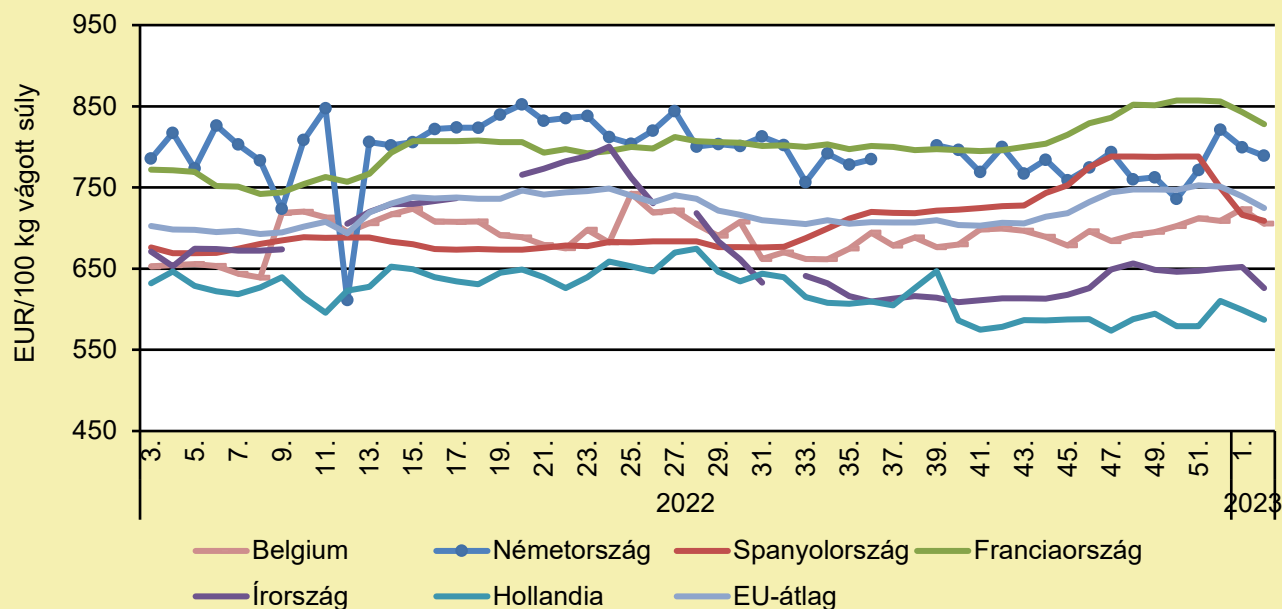
... = Adatvédelmi korlátok miatt nem közölhető adat.

Megjegyzés: A termelői ár az áfát és a szállítási költséget nem tartalmazza.

Forrás: AKI PÁIR (a legfrissebb adatokért kattintson a linkre: <https://pair.aki.gov.hu>)

JUH ÉS KECSKE

A nehéz bárány termelői ára Nyugat- és Dél-Európában (2022–2023)



Forrás: Európai Bizottság

A nehéz bárány termelői árának változása Nyugat- és Dél-Európában (EUR/100 kg vágott súly)

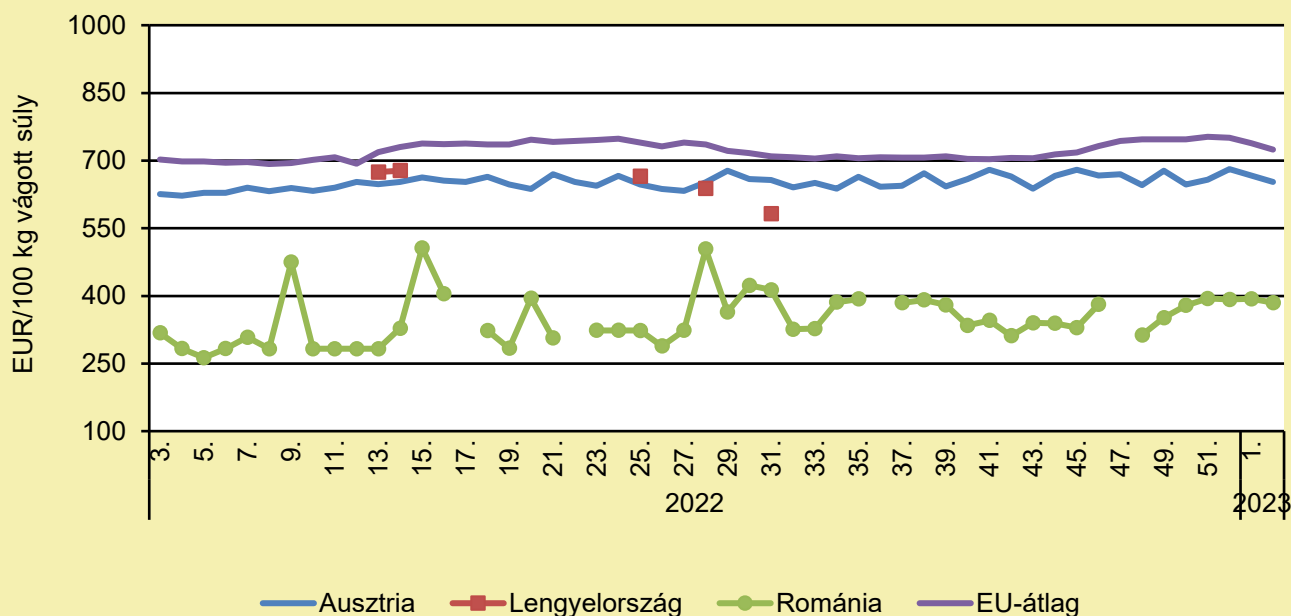
	2022. 2. hét	2023. 1. hét	2023. 2. hét	2023. 2. hét/ 2022. 2. hét százalék	2023. 2. hét/ 2023. 1. hét százalék
Belgium	654,0	723,3	705,4	107,9	97,5
Németország	770,6	799,5	789,1	102,4	98,7
Spanyolország	693,2	716,2	708,9	102,3	99,0
Franciaország	780,0	843,0	828,0	106,2	98,2
Írország	693,5	651,9	625,9	90,3	96,0
Hollandia	634,3	599,2	587,0	92,5	98,0
EU	711,3	739,0	724,6	101,9	98,1

Megjegyzés: Az ár a szállítási költséget tartalmazza, az áfát nem.

Forrás: Európai Bizottság

JUH ÉS KECSKE

A nehéz bárány termelői ára Közép-Európában (2022–2023)



Forrás: Európai Bizottság

A nehéz bárány termelői ára Közép-Európában (EUR/100 kg vágott súly)

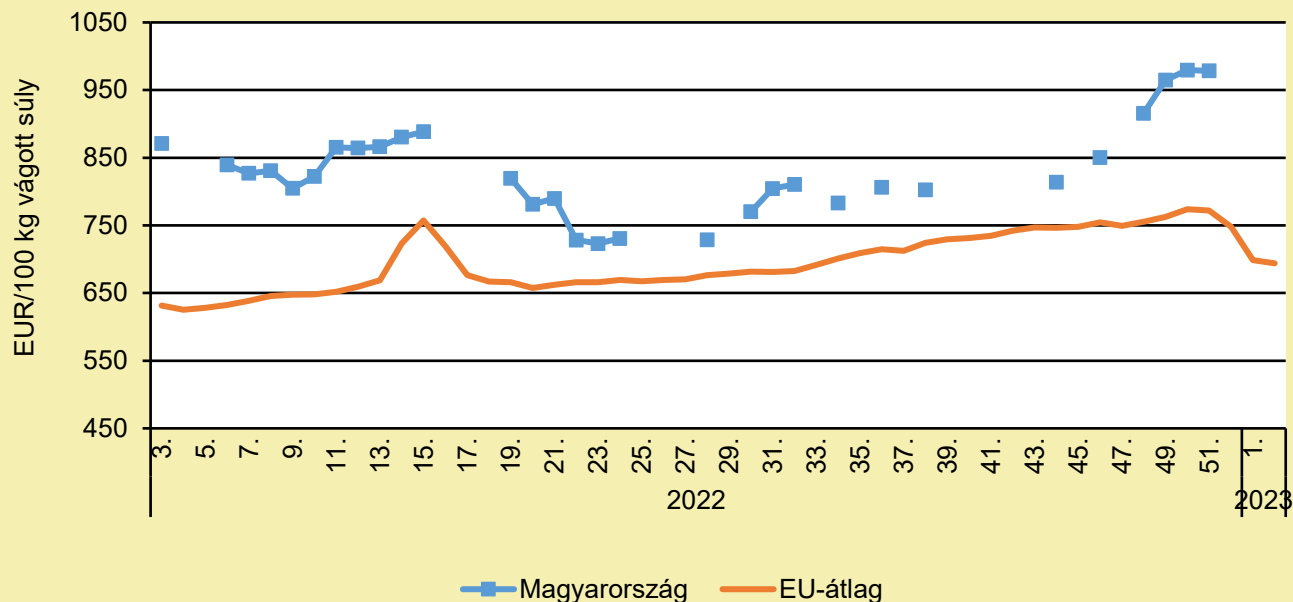
	2022. 2. hét	2023. 1. hét	2023. 2. hét	2023. 2. hét/ 2022. 2. hét (százalék)	2023. 2. hét/ 2023. 1. hét (százalék)
Ausztria	623,0	667,0	653,0	104,8	97,9
Lengyelország	–	–	–	–	–
Románia	–	393,5	385,0	–	97,8
EU	711,3	739,0	724,6	101,9	98,1

Megjegyzés: Az ár a szállítási költséget tartalmazza, az áfát nem.

Forrás: Európai Bizottság

JUH ÉS KECSKE

A könnyű bárány termelői ára Magyarországon és az EU-ban (2022–2023)



Forrás: Európai Bizottság

A könnyű bárány termelői árának változása Magyarországon és az EU-ban (EUR/100 kg vágott súly)

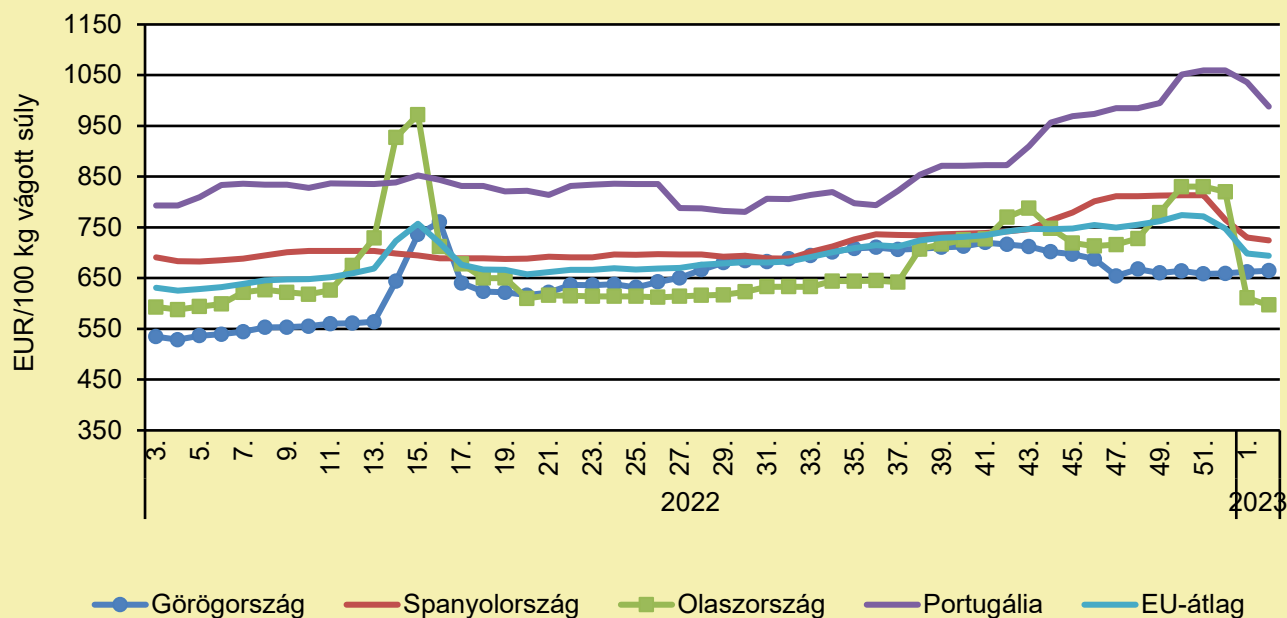
	2022. 2. hét	2023. 1. hét	2023. 2. hét	2023. 2. hét/ 2022. 2. hét százalék	2023. 2. hét/ 2023. 1. hét százalék
Magyarország	–	–	–	–	–
EU	640,3	698,7	693,7	108,3	99,3

Megjegyzés: Az ár a szállítási költséget tartalmazza, az áfát nem.

Forrás: Európai Bizottság

JUH ÉS KECSKE

A könnyű bárány termelői ára Nyugat- és Dél-Európában (2022–2023)



Forrás: Európai Bizottság

A könnyű bárány termelői árának változása Nyugat- és Dél-Európában (EUR/100 kg vágott súly)

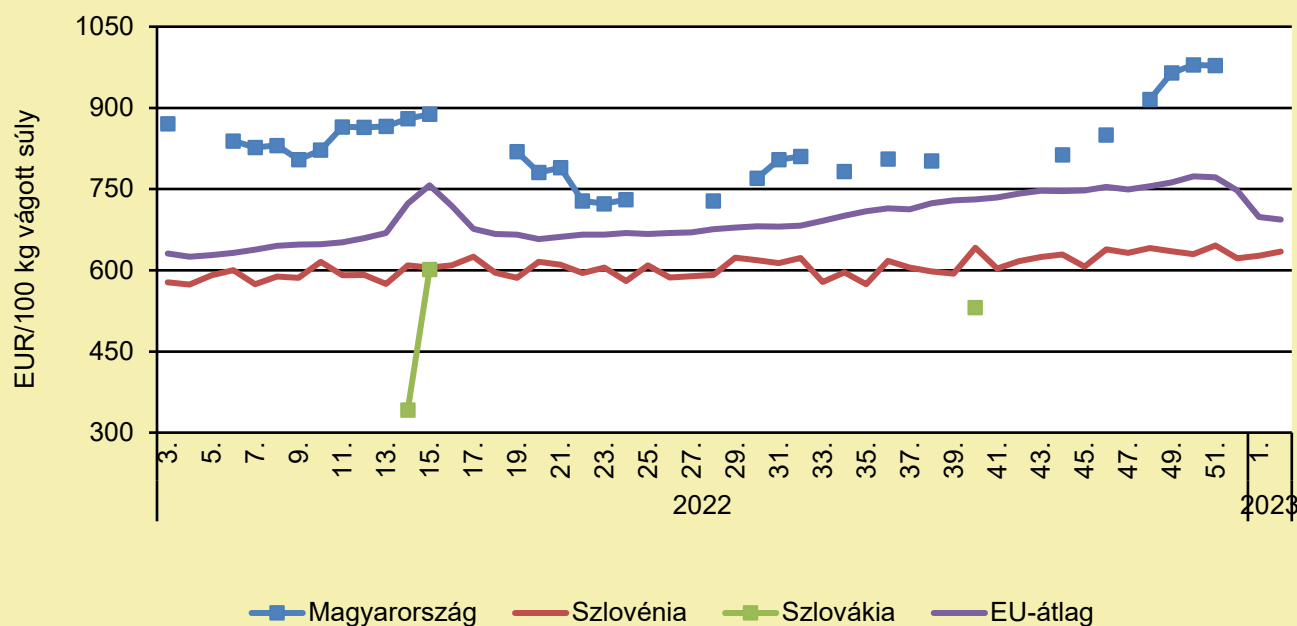
	2022. 2. hét	2023. 1. hét	2023. 2. hét	2023. 2. hét/ 2022. 2. hét százalék	2023. 2. hét/ 2023. 1. hét százalék
Görögország	540,0	662,2	664,6	123,1	100,4
Spanyolország	702,5	730,0	724,1	103,1	99,2
Olaszország	604,0	611,0	597,0	98,8	97,7
Portugália	778,6	1035,9	987,8	126,9	95,4
EU	640,3	698,7	693,7	108,3	99,3

Megjegyzés: Az ár a szállítási költséget tartalmazza, az áfát nem.

Forrás: Európai Bizottság

JUH ÉS KECSKE

A könnyű bárány termelői ára Közép-Európában (2022–2023)



Forrás: Európai Bizottság

A könnyű bárány termelői árának változása Közép-Európában (EUR/100 kg vágott súly)

	2022. 2. hét	2023. 1. hét	2023. 2. hét	2023. 2. hét/ 2022. 2. hét százalék	2023. 2. hét/ 2023. 1. hét százalék
Magyarország	–	–	–	–	–
Szlovénia	590,5	626,7	634,4	107,4	101,2
Szlovákia	–	–	–	–	–
EU	640,3	698,7	693,7	108,3	99,3

Megjegyzés: Az ár a szállítási költséget tartalmazza, az áfát nem.

Forrás: Európai Bizottság

TAKARMÁNYIPAR

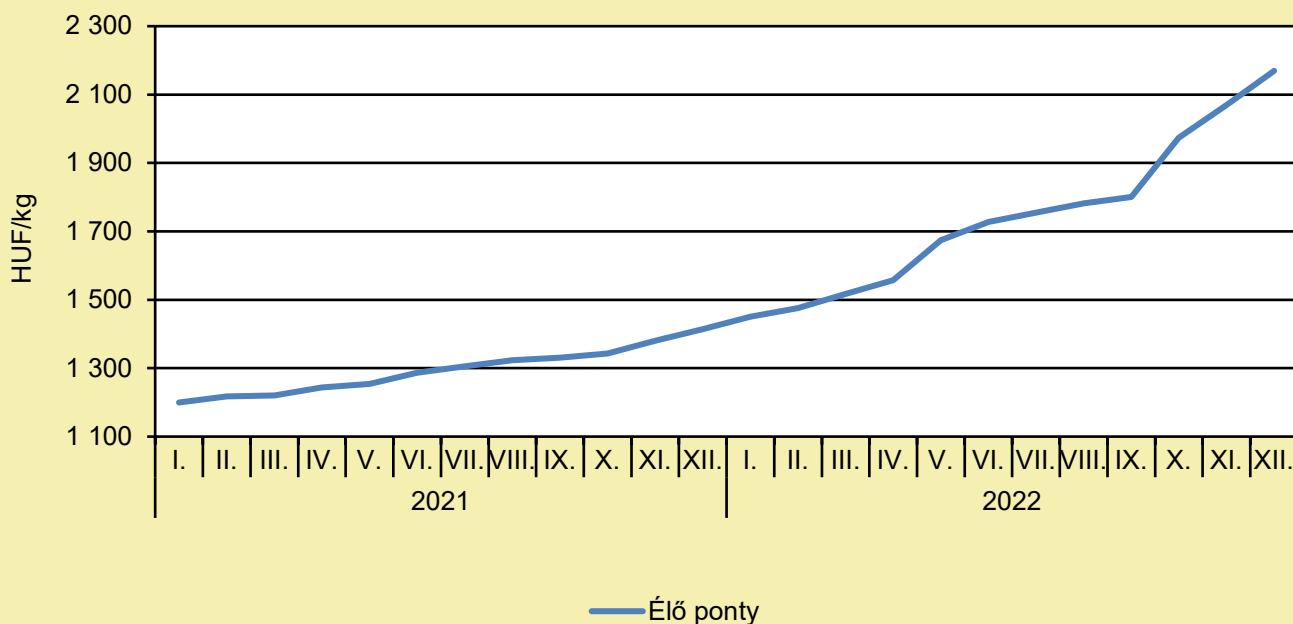
A FELDOLGOZOTT TEJBE LEVŐ SZENNYEZŐDÉS CSAK GYORSTESZTTTEL MUTATHATÓ KI

(teol.hu, január 16.)

A múlt évi forró, aszályos nyári időszak elnyúlása nemcsak a kukorica termésátlagának romlását eredményezte, de megnőtt a veszélye a penészgombák által termelt gombatoxinok takarmányokban történő megjelenésének, így az élelmiszerekben is. A Nébih (Nemzeti Élelmiszerlánc-biztonsági Hivatal) összeállított egy tájékoztatót a kistermelők számára, hogy segítséget nyújtson a kockázat minimalizálásához. Tolna megyében évek óta 12 ezer körül van a szarvasmarha állomány, melyet néhány nagyobb szövetkezet kivételével kistermelők tartanak fenn. A betakarított kukorica aflatoxin szennyezettsége idén kiemelt veszélyt jelentett, ami a növénytermesztők mellett a takarmány-előállítókat és az állattartókat, elsősorban a tejtermelő gazdaságokat is nehéz helyzetbe hozta. Az aflatoxin bizonyos penészgombafajok által termelt, rendkívül mérgező hatású anyag. Fontos tudni, hogy kis mennyiségben mind az emberi, mind az állati szervezet a legtöbb mikotoxint ártalmatlanítani tudja, azonban bizonyos mennyiség felett, hosszú ideig fogyasztva súlyos májkárosodást és rákos megbetegedéseket okozhatnak. A Nébih a következőkre hívja fel az állattartók figyelmét: törekedni kell a megfelelő minőségű, elváltozásoktól mentes takarmány biztosítására a tejtermelő állatok számára. A nem szárított, magas víztartalmú kukorica betárolása lehetőséget teremt a penészgombák további szaporodására és toxintermelésére. Emiatt minden esetben javasolt szárítani a kukoricát. A szemes kukoricában lévő sérült, tört, elszíneződött szemek, vagy szemlátomást penészes csomók nagy kockázatot jelentenek, ezeket rostálással, átvizsgálással el kell távolítani. A tömegtakarmányok használata esetén elszíneződött, penészfoltos, idegen szagú takarmányokat ne adjanak az állatoknak. Amennyiben a tejben határérték feletti az aflatoxin mennyisége, a legelső teendő a takarmány (különösen a szemes kukorica és melléktermékei) azonnali lecserélése bevizsgált, határérték alatti toxintartalmú takarmányra. Az aflatoxin szennyeződés a friss és feldolgozott tejben nem vehető észre, semmilyen tulajdonság nem utal rá. A tej fogyasztásra és feldolgozásra való alkalmasságát kizárólag gyorstesztel, vagy laboratóriumi vizsgálattal lehet igazolni. Amikor az időjárás miatt megnő a kockázata a gombatoxinok megjelenésének, célszerű, hogy a kistermelők is rendszeresen használják legalább a gyorstesztet. Az önellenőrzés megteremti a lehetőségét, hogy a kistermelő fenntartsa a vásárlók bizalmát a termékei iránt.

HALÁSZAT

Az élő ponty fogyasztói átlagárának alakulása Magyarországon (2021–2022)



Forrás: AKI

Néhány haltermék fogyasztói átlagárának alakulása Magyarországon (HUF/kg)

	2021. december	2022. november	2022. december	2022. december/ 2021. december (százalék)	2022. december/ 2022. november (százalék)
Élő ponty	1 414	2 069	2 169	153,4	104,8
Pontyszelet	2 494	3 538	3 656	146,6	103,3
Bőrös afrikai harcsafilé	3 339	4 105	4 280	128,2	104,3
Busatörzs	1 453	2 094	2 046	140,8	97,7
Busaszelet	1 672	2 078	2 166	129,5	104,2
Lazacfilé	5 956	8 254	8 519	143,0	103,2

Megjegyzés: A témában a következő friss adatokat a NAK 4. heti Piaci és Árinformációk kiadványában találja.

Forrás: AKI

HALÁSZAT

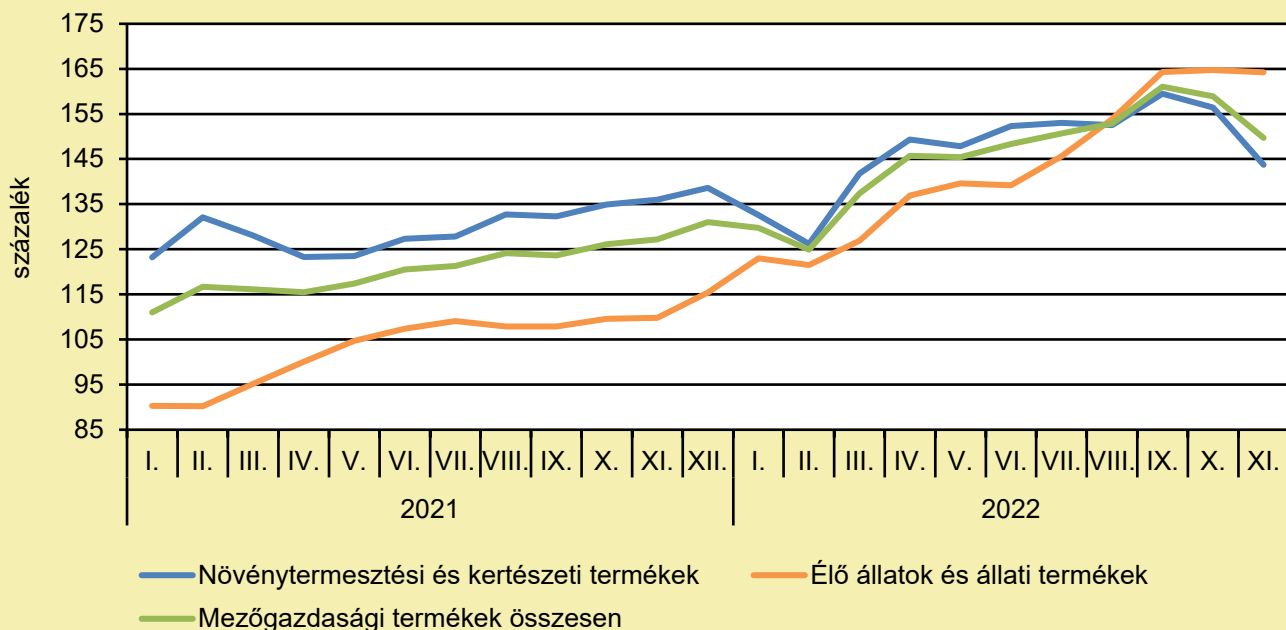
20 MILLIÁRD FORINTNYI FORRÁS ÉRKEZIK A MAGYAR HALASOKNAK, ELFOGADTA AZ EURÓPAI BIZOTTSÁG A MAGYAR HALGAZDÁLKODÁSI OPERATÍV PROGRAM PLUSZT

(magro.hu, január 5.)

A Magyar Halgazdálkodási Operatív Program Plusz elfogadása a magyar halgazdálkodás támogatásának és fejlesztésének alapját jelenti a következő években. Összesen 53,9 millió eurónyi, azaz 20 milliárd forintnyi forrást biztosít az ágazat számára 2027-ig. Nagy István agrárminiszter beszélt róla, hogy a forrás 30%-át a magyar kormány biztosítja, az Európai Unióból pedig 37,7 millió euró érkezik az ágazat támogatására. Nagy István kitért arra is, hogy a MAHOP Plusz kiemelt célja a haltermelés és halfeldolgozás versenyképességének, valamint fenntarthatóságának innováció és digitalizáció révén történő növelése, a környezetterhelés csökkentése mellett. Az Európai Bizottság elvárásaival összhangban, kiemelt szempont a klíma- és környezetbarát halgazdálkodási módszerek támogatása, a körforgásos gazdálkodás elvén alapuló módszerek részarányának növelése a termelési rendszereken belül. Lényeges továbbá a vízi és vizes élőhelyek biodiverzitásának fenntartása, fejlesztése és a halastavak természetiérték-fenntartó szerepének támogatása is. A Magyar Halgazdálkodási Operatív Program Plusz (MAHOP Plusz) beadott pályázatának részleteit [itt lehet letölteni](#).

AGRÁRÁGAZAT ÁLTALÁBAN

A mezőgazdasági termelői árak alakulása (előző év azonos időszaka = 100 százalék)



Megjegyzés: A témában a következő friss adatokat a NAK 7. heti Piaci és Árinformációk kiadványában találja.
Forrás: KSH-adatok alapján AKI-szerkesztés

FIGYELEM! AKG 2021 ÉS ÖKO 2021 HATÁRIDŐ MÓDOSÍTÁS

(agrarunio.hu/AM Sajtóiroda, január 13.)

Az Agrárminisztérium 2023-ban március 31-re módosítja az agrár-környezetgazdálkodási és ökológiai gazdálkodást segítő támogatási program esetében a lejáró földhasználattal érintett földterületek 2023. évre vonatkozó visszavonási kérelmeinek eredeti, január 15-ei beadási határidejét. A döntés oka, hogy a támogatást igénylők minél megalapozottabb döntést tudjanak hozni lejáró földhasználati szerződéseik kapcsán. A Vidékfejlesztési Program Irányító Hatósága által tervezett módosításnak köszönhetően, a kedvezményezett gazdálkodóknak a 2022-2024 közötti időszakra szóló VP4-10.1.1-21. kódszámú „Agrár-környezetgazdálkodási kifizetés” (továbbiakban: AKG 2021) és a VP4-11.1.1.-11.2.1.-21 kódszámú „Ökológiai gazdálkodásra történő áttérés, ökológiai gazdálkodás fenntartása” (továbbiakban: ÖKO 2021) jogcímeik esetében, az idei évben 2023. március 31-ig lesz lehetőségük a lejáró földhasználati szerződéssel érintett területeik AKG 2021 és ÖKO 2021 támogatásokból történő kivonására. Ennek hiányában ezeket a területeket jogszerű földhasználat hiányában kizárnák a programból, és a korábban kifizetett támogatás jogosulatlanul igénybe vett támogatásnak minősülne. A gazdálkodóknak a 2023. évi kifizetési kérelmet a valóságnak megfelelően kell benyújtaniuk, így a fenti szabályok szerint benyújtott visszavonási kérelemben foglaltakat figyelembe kell vennie a támogatást igénylőnek a kifizetési kérelem benyújtásakor – módosított támogatói okirat hiányában is! A módosítás részletei a www.palyazat.gov.hu oldalon közzéteszik.

AGRÁRÁGAZAT ÁLTALÁBAN

TOVÁBB JÁR A KAMATTÁMOGATÁS

(agrarunio.hu/fruitveb.hu, január 11.)

A tavalyi történelmi léptékű aszályhelyzet, az energia- és takarmányárak robbanásszerű emelkedése komoly terheket jelent a gazdálkodóknak. Ezért az agrárvállalkozások számára bevezetett, kiemelten kedvező kamatozású, szabad felhasználású folyószámlahitel felvételének lehetőségét 2023 első negyedévében is biztosítja az agrártárca. Az Agrár Széchenyi Kártya Folyószámlahitel emelt szintű kamattámogatással segített konstrukcióját állattartók és az igazoltan aszálykárrel érintett növénytermesztők vehetik igénybe. A mostani döntéssel a megkötött hitelszerződések hatálybalépési ideje 2023. március 31-ig meghosszabbodik. Az állami kamattámogatás mértéke legfeljebb 14 százalék úgy, hogy a hitelek induló éves kamatterhe a kamattámogatás figyelembevételével ugyancsak nagyon kedvező, jelenleg 6-7 százalékos mértékű. Az Agrár Széchenyi Kártya Folyószámlahitel normál kamattámogatás mellett természetesen ezen időpontot követően is igényelhető lesz.

TERÜLETALAPÚ TÁMOGATÁS: ERRŐL A VÁLTOZÁSRÓL TUDNIUK KELL A GAZDÁKNAK

(agroinform.hu, január 16.)

Bővül a területalapú támogatásban részesíthető területek köre az új támogatási rendszerben. Az eddigi szabályozási gyakorlat szerint a területalapú támogatás csak a mezőgazdaságilag művelt területeken volt igénybe vehető, ahol a minimumkövetelményeket betartották. Az új hazai megközelítés azt jelenti – kihasználva az uniós szabályok változását –, hogy több területtípust is bevonnak a támogatásban részesíthető területek körébe:

- a jelenleg nem támogatott, de agroökológiai szempontból értékes biotópokat (vizenyős területek, fasorok stb.)
- a jelenleg támogatott területen létrehozott új agroökológiai területeket.

Fontos, hogy ezeken a területeken is meg kell lennie a jogszerű földhasználatnak, hívta fel a figyelmet Feldman Zsolt. Ezentúl tehát támogathatóak lesznek azok a jelenleg művelés alatt nem álló területek, illetve tájképi elemek is, amelyeket

- Helyes Mezőgazdasági és Környezeti Állapot (HMKÁ) vagy az agrárökológiai program (AÖP) keretében kell fenntartani,
- más kötelezettségek miatt korábban (pl. Natura 2000 előírások, erdősítés stb.) nem feleltek meg a támogatható terület fogalmának,
- korábban szántóként vagy gyepeként hasznosítottak, de a jövőben átalakítják fás sávvá, vizes élőhellyé vagy a fent felsorolt területtípusok bármelyikévé.

A felszínborítási adatbázisok alapján, figyelembe véve a tulajdonosi, illetve földhasználati jogosultságok heterogenitását is, a várható területnövekedés 100 000 hektár körül valószínűsíthető. Kapcsolódik majd ehhez a lehetőséghez a vidékfejlesztési támogatások körében az Agro-ökológiai nem termelő beruházások (RD21) és Agro-ökológiai földhasználat-váltást ösztönző program (RD22).

AGRÁRGAZAT ÁLTALÁBAN

AGROMASHEXPO ÉS AGRÁRGÉPSHOW, A HAZAI AGRÁRIUM LEGJELENTŐSEBB SZAKKIÁLLÍTÁSA!

(magyarmezogazdasag.hu/AGROmashEXPO, január 9.)

A 2023-as kiállítás számos színvonalas szakmai programot kínál az érdeklődőknek. Idén se maradhat el a látványos PREGA AgRobot Show. Szakmai beszélgetésekből sem lesz hiány, szó lesz a precíziós átalásról az Agrárközösség és Magyar Mezőgazdaság szervezésében, továbbá a mikrobiológiai termékekről a Magyar Talajvédelmi Baktérium gyártók és forgalmazók Szakmai Szövetségével. Előadások több témakört érintően is várhatóak, ilyen például az agrárgazdasági aktualitások, termelői kihívások, input és gabonapiaci lehetőségek, ajánlati fajtalista átadó a Szántóföldi Szakmai Nap keretein belül. A mezőgazdaság legfontosabb szereplői és a legújabb agrártechnológiák várják 36 000 négyzetméteren az idelátogatókat január 25–28. között az AGROmashEXPO és AgrárgépShow-n. Bővebb információ a honlapon található, mely [innen elérhető](#).

ÉLELMISZERIPAR ÁLTALÁBAN

ÚJABB ÉRVEK A HELYI ÉLELMISZER-TERMELÉS MELLETT

(magyarmezogazdasag.hu/MTI/VCÖ, január 11.)

A regionális, helyi élelmiszer-termelés nagymértékben csökkenti az élelmiszerek szállítási igényét és ezáltal a károsanyag-kibocsátást is. Emellett a helyben termesztés növeli a belföldi gazdaságban előállított hozzáadott értéket is. A „VCÖ – Mobilität mit Zukunft” környezetvédelmi szervezet kimutatása alapján, a regionálisan megtermelt élelmiszereket átlagosan 150 kilométert, míg a más régiókban megtermelt élelmiszereket átlagosan 1700 kilométert utaztatják. A regionális termelés tehát kilencven százalékkal rövidebb szállítási igényt támaszt. A regionalitás mellett azonban a szezonalitást is figyelembe kell venni, hiszen például a spanyol paradicsom egy kilogrammjának előállítása csak aállítás miatt kilogrammonként plusz 400 gramm szén-dioxid-kibocsátással jár, ami az ötszöröse a helyi, ausztriai termesztésnek. A szezonon kívül, helyben melegházban termesztett paradicsom viszont tizennégyszer annyi károsanyag-kibocsátással jár, mint szezonban a biotermesztés. Az élelmiszer-termelés teljes károsanyag-kibocsátásából aállítás 13 százalékkal veszi ki a részét. A zöldség- és gyümölcsstermelés és kereskedelem estében az arány ennél valószínűleg magasabb, hiszen 2021-ben Ausztriában 42 százalékkal több zöldséget és 52 százalékkal több gyümölcsöt fogyasztottak el, mint amennyit belföldön megtermeltek. A regionálisan előállított termékek vásárlása erősíti a gazdaságot, és ezáltal munkahelyeket biztosít a régióban. Ez pedig a regionális termékkínálat bővüléséhez vezet. A VCÖ számításai szerint az élelmiszerimport 20 százalékos csökkentése 46 ezer új munkahelyet teremtene Ausztriában, és évente 4,6 milliárd euróval növelné a helyileg előállított hozzáadott értéket.

MÁSODSZOR RENDEZIK MEG A GYÓGY- ÉS FÜSZERNÖVÉNYEK EXPÓJÁT

(magyarmezogazdasag.hu/fruitecom.it, január 14.)

Az első Spices & Herbs Global Expo sikere után az idén ismét megrendezik a gyógy- és fűszernövényekre fókuszáló nemzetközi tanácskozást és kiállítást, a Macfrut kiállítás keretein belül, 2023. május 3–5. között a Rimini Expo Centerben. A vásáron belüli vásárlás mellett sorra kerülő esemény fűszer- és aromanövényekkel, gyógynövényekkel foglalkozó termelők, feldolgozók, kutatók és forgalmazók találkozóhelye. A rendezvényt az olasz gyógynövénytermesztők szervezete (FIPPO), az olasz szaklap és a Cannamela nagykereskedő szervezi. A világon több mint 35 ezer ismert és hivatalosan nyilvántartott gyógynövény létezik, mondta az esemény kapcsán Andrea Primavera, a FIPPO elnöke. Ezeket a hatóanyagukért, aromás és funkcionális összetevőikért használjuk. A világ népességének harmada jut hozzá a szükséges gyógynövényekhez és orvosságokhoz, ezért különböző becslések szerint a következő öt évben 38–53%-kal bővül a herbák piaca, régiótól függően. Az idei témák között szerepel majd a fenntartható termesztés, a biodiverzitás védelme, valamint a hagyományos tudást őrzők jogainak védelme.

MEGFEJTETTÉK A TÖKÉLETES CSOKOLÁDÉ TITKÁT

(magyarmezogazdasag.hu/MTI, január 16.)

Az ember szájában szétolvadó, tökéletes csokoládé titkát tárták fel a Leedsi Egyetem kutatói, akik azt állítják: felfedezésük elősegítheti egészségesebb, alacsony zsírtartalmú, de mégis az eredeti érzetet keltő csokoládé előállítását – számolt be róla a Guardian című lap. Az élelmiszeriparban jelenleg kihívást okoz az egészséges csokoládé előállítása, mert az eddigi próbálkozások tapasztalata az, hogy az alacsonyabb zsírtartalmú termékek közel sem olyan finomak, mint az eredeti változatok. A kutatók szerint felfedezésük más, a csokoládéhoz hasonlóan a szájban szétolvadó élelmiszerek – például sajtok és jégkrémek – egészségesebb verzióinak kifejlesztéséhez is hozzájárulhat.

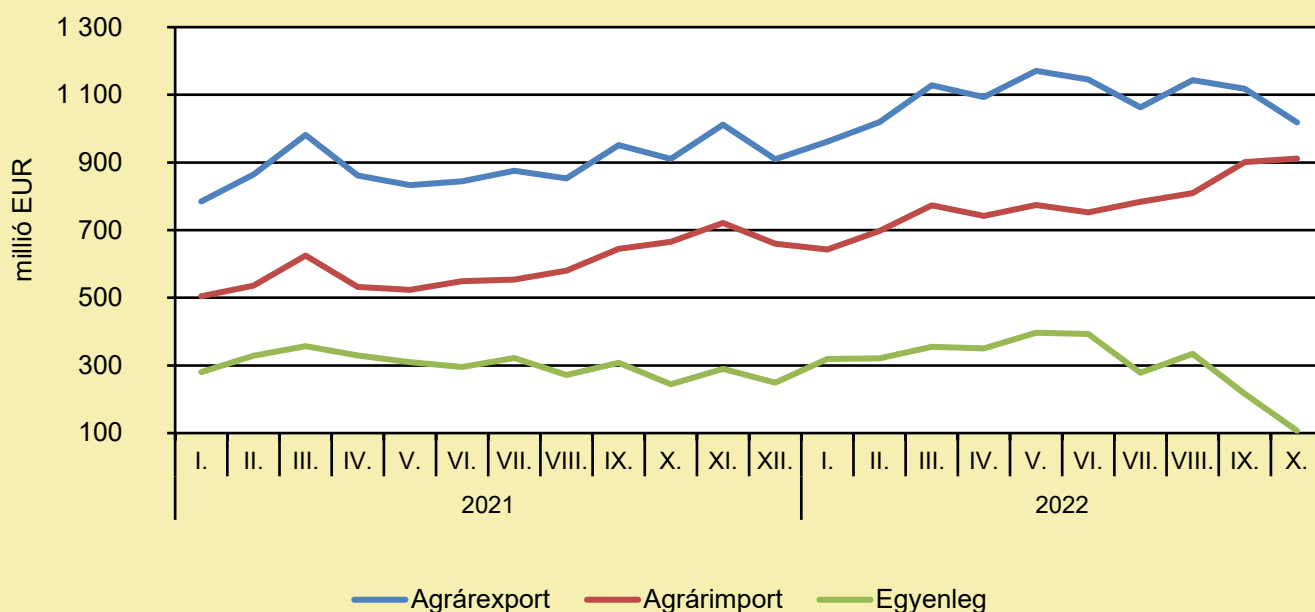
ÉLELMISZER-KERESKEDELEM

ÉLELMISZER-KÜLKERESKEDELEM

(KSH-adatok alapján AKI-szerkesztés, január)

A mezőgazdasági és élelmiszeripari termékek exportértéke 11,9, importértéke 37,0 százalékkal emelkedett, az egyenleg pedig 56,3 százalékkal volt kevesebb 2022 októberében, az előző év azonos időszakához képest. A mezőgazdasági és élelmiszeripari termékek kivitelének értéke 1019 millió eurót, behozatalának értéke 912 millió eurót tett ki, az agrár-külkereskedelem aktívuma 107 millió euró volt 2022 tizedik hónapjában, azaz 138 millió euróval kevesebb, mint egy évvel korábban.

Az agrár-külkereskedelem havonkénti alakulása



Megjegyzés: A témában a következő friss adatokat a NAK 6. heti Piaci és Árinformációk kiadványában találja.
Forrás: KSH-adatok alapján AKI-szerkesztés

NAK: KÖNNYÍTÉS AZ EXPORTRA TERMELŐKNEK A NETA-VÁLTOZÁS

(agroforum.hu/MTI, január 17.)

Kedvez a magyarországi élelmiszeripari vállalkozásoknak, hogy az exportra kerülő termékeik vagy azok összetevői után nem kell népegészségügyi termékadó (NETA) fizetniük. A jogszabály-módosítás óta az alapanyagaikat belföldről beszerző feldolgozók nem kerülnek hátrányba a külföldi versenytársaikkal szemben, a NETA-változás ezért könnyítést jelent az exportáló magyarországi termelőknek. A NAK múlt ősszel javasolta a kormánynak, hogy a belföldön NETA-köteles, de bizonyíthatóan külföldre kerülő termékek és azok alapanyagai után ezt az adót ne kelljen befizetni. A kormány indokoltan találta a kezdeményezést, így a jogszabályváltozás novemberben hatályba lépett. Az agrárkamara a közlemény szerint azt is szeretné elérni, hogy a belföldi piacra kerülő, összetett összetevőjű termékek szintén kerüljenek ki a halmozódó NETA-fizetés kötelezettsége alól.

Felelős kiadó:



NEMZETI
AGRÁRGAZDASÁGI
KAMARA

Nemzeti Agrárgazdasági Kamara
H-1115 Budapest, Bartók Béla út 105–113.
Telefon: +36 80 900 365 (zöld szám)
www.nak.hu
piac@nak.hu

A kiadványt összeállítja és szerkeszti:



Agrárközgazdasági Intézet
H-1093 Budapest, Zsil utca 3–5.
Telefon: (+36 1) 217-1011
www.aki.gov.hu
aki@aki.gov.hu