

2022/26. HÉT

# NAK PIACI ÉS ÁRINFORMÁCIÓK

A NEMZETI AGRÁRGAZDASÁGI KAMARA PIACFIGYELŐ HÍRSZOLGÁLATA

## Állattenyésztés



NEMZETI  
AGRÁRGAZDASÁGI  
KAMARA



Agrárközgazdasági  
Intézet

# KÖSZÖNTŐ



**Tisztelt Tagunk!**

A [Nemzeti Agrárgazdasági Kamara](#) (NAK) legfontosabb feladata, hogy hasznos és értékteremtő szolgáltatásokkal segítse tagjait. Ezek egyike piacfigyelő hírszolgálatunk, a NAK Piaci és Árinformációk.

Heti rendszerességgel frissülő összeállításunk célja, hogy hozzájáruljunk tagjaink magas színvonalú, naprakész informáltságához és ezen keresztül megalapozott üzleti döntéseihez. Kiadványunkban ágazatonként rendszerezve nyújtjuk át Önnek az adott hétre vonatkozó legfrissebb piaci és szakmai információkat – külön a növénytermesztési és az állattenyésztési szektorra.

Felhívom figyelmét, hogy a korábban megjelent összeállítások is folyamatosan elérhetők a NAK honlapján található [archívumban](#).

Őszintén remélem, hogy kiadványunkkal hasznos segítséget tudunk Önnek nyújtani munkájához, vállalkozása sikerességéhez. Visszajelzéseit, javaslatait szívesen fogadjuk a [piac@nak.hu](mailto:piac@nak.hu) e-mail címre.

Üdvözlettel:  
Györfy Balázs

# TARTALOMJEGYZÉK

<b>RÖVIDÍTÉSEK JEGYZÉKE</b>	<b>4</b>
<b>BROJLER</b>	<b>5</b>
<b>PULYKA</b>	<b>12</b>
<b>EGYÉB SZÁRNYAS</b>	<b>14</b>
<b>TOJÁS</b>	<b>15</b>
<b>SERTÉS</b>	<b>20</b>
<b>TEJELŐ TEHÉN</b>	<b>27</b>
<b>HÚSMARHA</b>	<b>34</b>
<b>JUH ÉS KECSKE</b>	<b>42</b>
<b>TAKARMÁNYIPAR</b>	<b>48</b>
<b>HALÁSZAT</b>	<b>49</b>
<b>AGRÁRÁGAZAT ÁLTALÁBAN</b>	<b>51</b>
<b>ÉLELMISZERIPAR ÁLTALÁBAN</b>	<b>53</b>
<b>ÉLELMISZER-KERESKEDELEM</b>	<b>54</b>

## RÖVIDÍTÉSEK JEGYZÉKE

AKI	Agrárközgazdasági Intézet
AKI PÁIR	Agrárközgazdasági Intézet Piaci Árinformációs Rendszer
EU	European Union ( <i>Európai Unió</i> )
AM	Agrárminisztérium
KSH	Központi Statisztikai Hivatal
MNB	Magyar Nemzeti Bank
MTI	Magyar Távíráti Iroda
USDA	United States Department of Agriculture ( <i>az Amerikai Egyesült Államok Mezőgazdasági Minisztériuma</i> )

## BAROMFIÁGAZATI ÁLLATJÓLÉTI FORRÁSOK: MEGJELENT A KINCSTÁR ÚJABB KÖZLEMÉNYE A KIFIZETÉSI KÉRELEMRŐL ÉS A CSEKÉLY ÖSSZEGŰ TÁMOGATÁSRÓL

(mbtt.hu, június 27.)

Megjelent a Magyar Államkincstár 43/2022. (VI.23.) számú közleménye a baromfiágazatban igénybe vehető állatjóléti támogatások feltételeiről szóló 11/2019. (IV. 1.) AM rendelet szerinti 2022/2023. támogatási évre vonatkozó kifizetési kérelem benyújtásáról, valamint a 44/2022. (VI. 23.) számú közlemény a baromfi ágazatban igénybe vehető állatjóléti támogatások feltételeiről szóló 11/2019. (IV. 1.) AM rendelet szerinti 2022/2023. támogatási év I. tárgynegyedévre vonatkozó csekély összegű támogatás igénybevételéről. A közlemény és a nyomtatványok megtalálhatók a Kincstár honlapján.

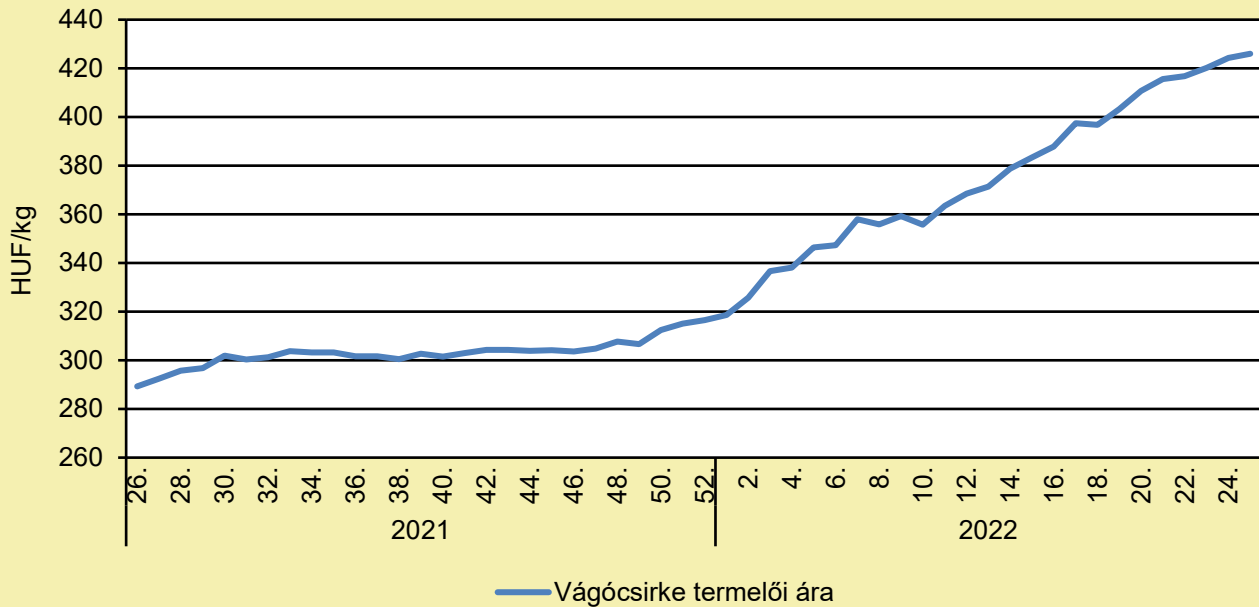
- Kifizetési kérelem [innen érhető el.](#)
- Átmeneti támogatás [innen érhető el.](#)

A csekély összegű támogatás iránti kérelem kizárólag az ügyfélkapus azonosítást (bejelentkezést) követően elérhető elektronikus kérelemkitöltő felületen, a kincstár által erre a célra kialakított elektronikus űrlapon 2022. július 16. 09:00:00 és július 31. 23:59:59 között a [www.mvh.allamkincstar.gov.hu/](http://www.mvh.allamkincstar.gov.hu/) Elektronikus ügyintézés / Alkalmazás megnyitása / Elektronikus kérelemkezelés / Piaci intézkedések / Nemzeti támogatások / Mezőgazdasági csekély összegű támogatás / Baromfi állatjóléti csekély összegű támogatás menüponton keresztül tölthető ki és nyújtható be.

A szakmai ellenőrzési lapot (N0847) továbbra is papír alapon fogadja a Baromfi Termék Tanács (BTT), benyújtási határidő: július 25. Amennyiben az igénylő e határidőig nem nyújtja be a BTT-hez a szakmai ellenőrzési lapot, és ezért a tárgynegyedévre vonatkozóan a benyújtási időszak utolsó napját követő harmincadik napig nem érkezik be a BTT által ellenjegyzett szakmai ellenőrzési lap a kincstárhoz, úgy a kifizetési kérelmet a kincstár elutasítja. A szakmai ellenőrzési lap benyújtásánál hiánypótlásra nincs lehetőség. A BTT kéri tagjait, hogy a szakmai ellenőrzési lapokat mielőbb postázzák. A termék tanács a gyorsabb ügyintézés érdekében kéri azt is, hogy a beküldött dokumentumokat ne tűzzék össze. Az ellenjegyzett szakmai lapokat és a tagsági igazolásokat a BTT – az ügyfelek tájékoztatásával egyidejűleg – elektronikus úton továbbítja a kincstárhoz, így ezzel a tagoknak további teendőjük nem lesz. A támogatásokkal kapcsolatos fontos dokumentumokról további információ [ITT](#) található.

# BROJLER

## A vágócsirke termelői ára Magyarországon (2021–2022)



Forrás: AKI PÁIR (a legfrissebb adatokért kattintson a linkre: <https://pair.aki.gov.hu>)

## A vágócsirke termelői árának változása Magyarországon (HUF/kg)

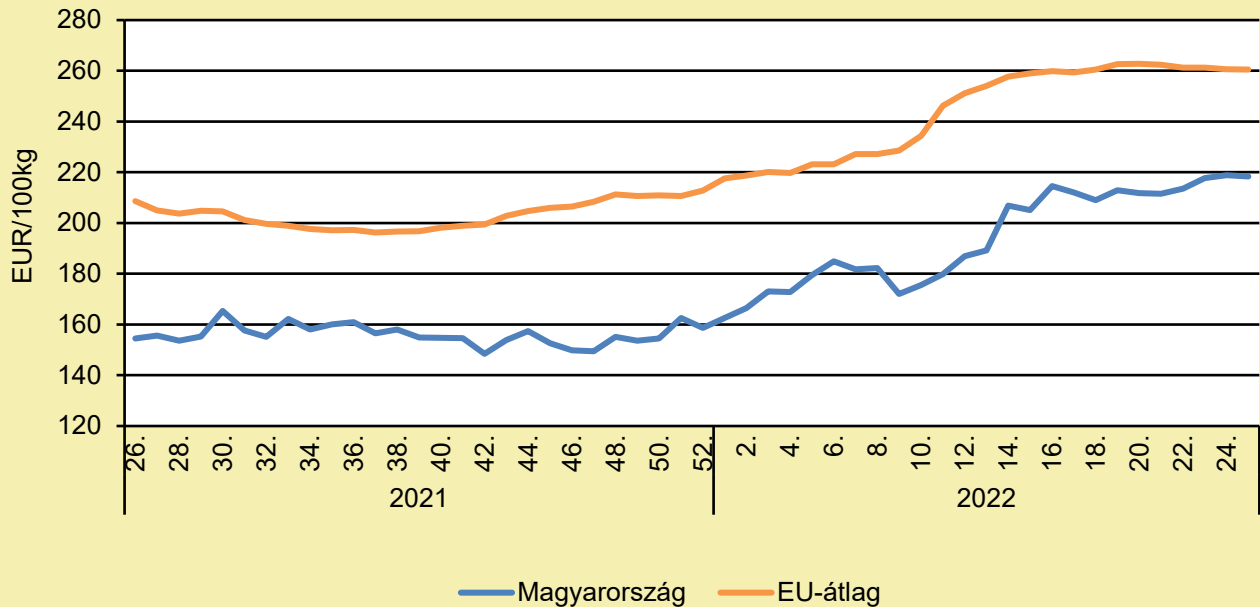
	2021. 25. hét	2022. 24. hét	2022. 25. hét	2022. 25. hét/ 2021. 25. hét (százalék)	2022. 25. hét/ 2022. 24. hét (százalék)
Vágócsirke	290,3	424,3	426,0	146,7	100,4

Megjegyzés: Az élősúlyos termelői ár az áfát és a szállítási költséget nem tartalmazza.

Forrás: AKI PÁIR (a legfrissebb adatokért kattintson a linkre: <https://pair.aki.gov.hu>)

# BROJLER

## Az egész csirke (65 százalékos) feldolgozói értékesítési ára Magyarországon és az EU-ban (2021–2022)



Forrás: AKI PÁIR (a legfrissebb adatokért kattintson a linkre: <https://pair.aki.gov.hu>)

## Az egész csirke (65 százalékos) feldolgozói értékesítési árának változása Magyarországon és az EU-ban (EUR/100 kg)

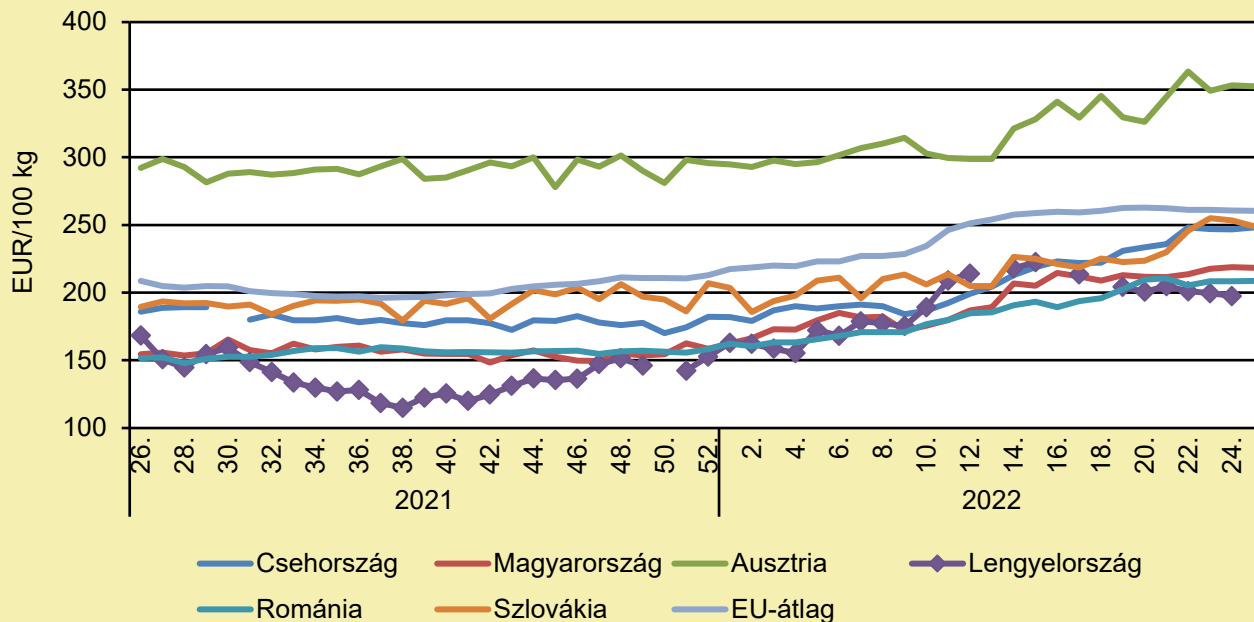
	2021. 25. hét	2022. 24. hét	2022. 25. hét	2022. 25. hét/ 2021. 25. hét (százalék)	2022. 25. hét/ 2022. 24. hét (százalék)
Magyarország	157,7	218,9	218,4	138,5	99,8
EU-átlag	209,1	260,6	260,5	124,6	99,9

Megjegyzés: Az ár az áfát nem tartalmazza.

Forrás: AKI PÁIR (a legfrissebb adatokért kattintson a linkre: <https://pair.aki.gov.hu>)

# BROJLER

## Az egész csirke (65 százalékos) feldolgozói értékesítési ára Közép-Európában (2021–2022)



Forrás: Európai Bizottság

## Az egész csirke (65 százalékos) feldolgozói értékesítési árának változása Közép-Európában (EUR/100 kg)

	2021. 25. hét	2022. 24. hét	2022. 25. hét	2022. 25. hét/ 2021. 25. hét (százalék)	2022. 25. hét/ 2022. 24. hét (százalék)
Csehország	183,6	246,7	248,1	135,1	100,6
Magyarország	157,7	218,9	218,4	138,5	99,8
Ausztria	286,3	353,3	352,5	123,1	99,8
Lengyelország	169,1	197,5	–	–	–
Románia	153,1	208,4	208,6	136,3	100,1
Szlovákia	187,2	253,4	249,2	133,1	98,3
EU-átlag	209,1	260,6	260,5	124,6	99,9

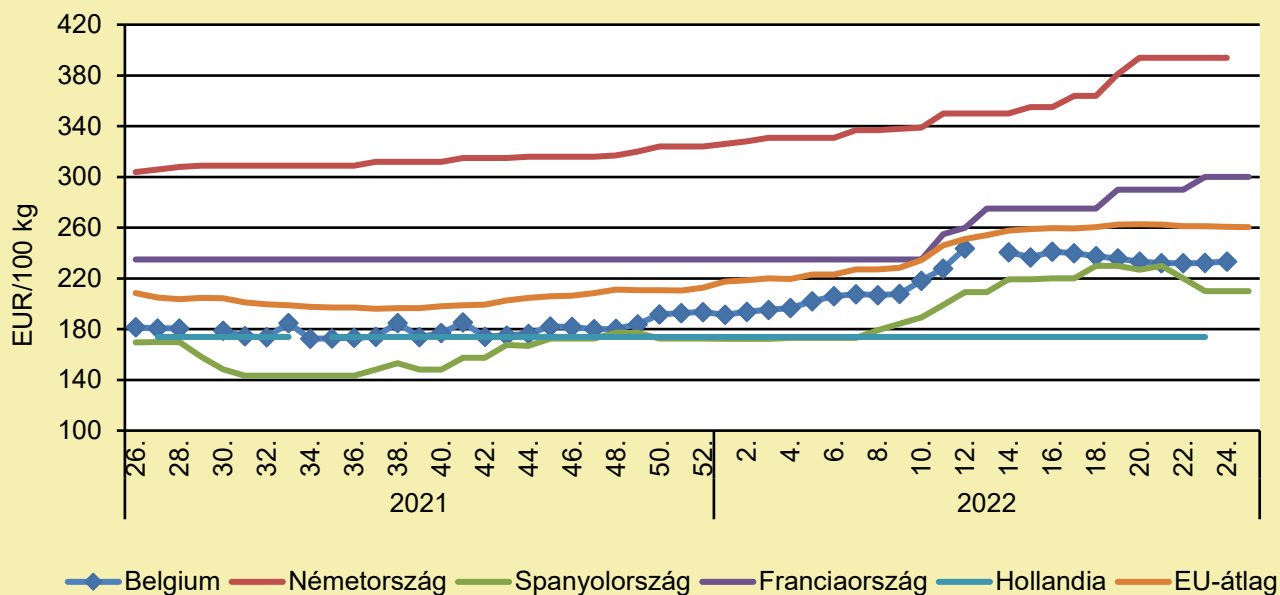
Megjegyzés: Az ár az áfát nem tartalmazza.

Forrás: Európai Bizottság



# BROJLER

## Az egész csirke (65 százalékos) feldolgozói értékesítési ára Nyugat- és Dél-Európában (2021–2022)



Forrás: Európai Bizottság

## Az egész csirke (65 százalékos) feldolgozói értékesítési árának változása Nyugat- és Dél-Európában (EUR/100 kg)

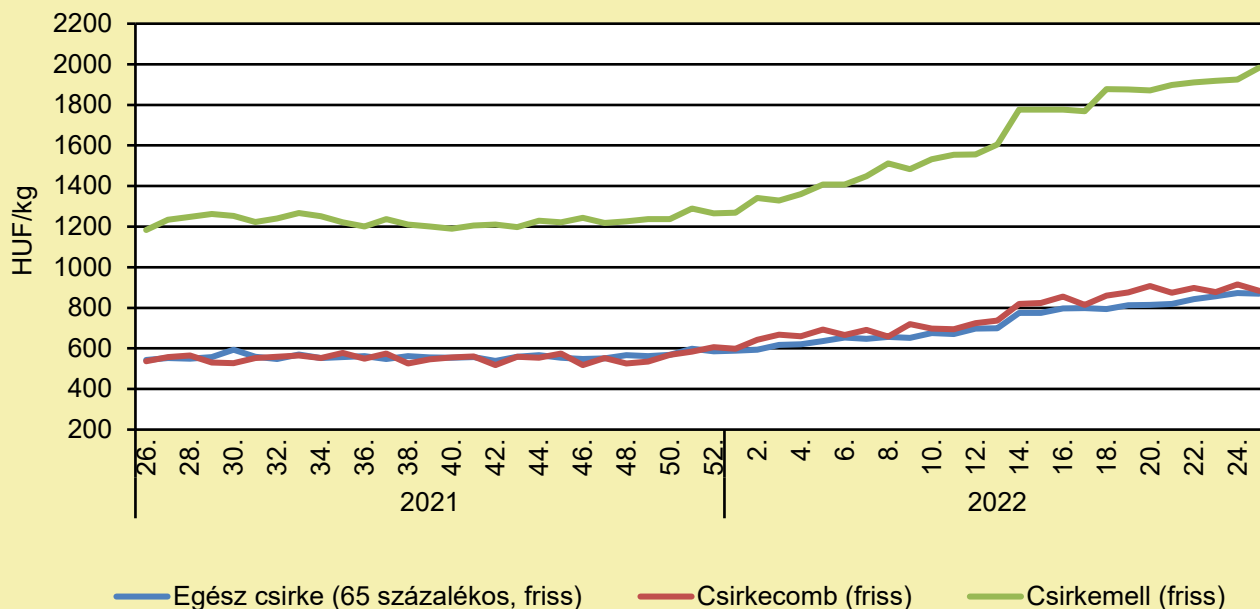
	2021. 25. hét	2022. 24. hét	2022. 25. hét	2022. 25. hét/ 2021. 25. hét (százalék)	2022. 25. hét/ 2022. 24. hét (százalék)
Belgium	181,0	233,4	–	–	–
Németország	304,0	394,0	–	–	–
Spanyolország	174,2	210,0	210,0	120,6	100,0
Franciaország	235,0	300,0	300,0	127,7	100,0
Hollandia	–	–	–	–	–
EU	209,1	260,6	260,5	124,6	99,9

Megjegyzés: Az ár az áfát nem tartalmazza.

Forrás: Európai Bizottság

# BROJLER

## A csirkehúsok feldolgozói értékesítési ára Magyarországon (2021–2022)



Forrás: AKI PÁIR (a legfrissebb adatokért kattintson a linkre: <https://pair.aki.gov.hu>)

## A csirkehúsok feldolgozói értékesítési árának változása Magyarországon (HUF/kg)

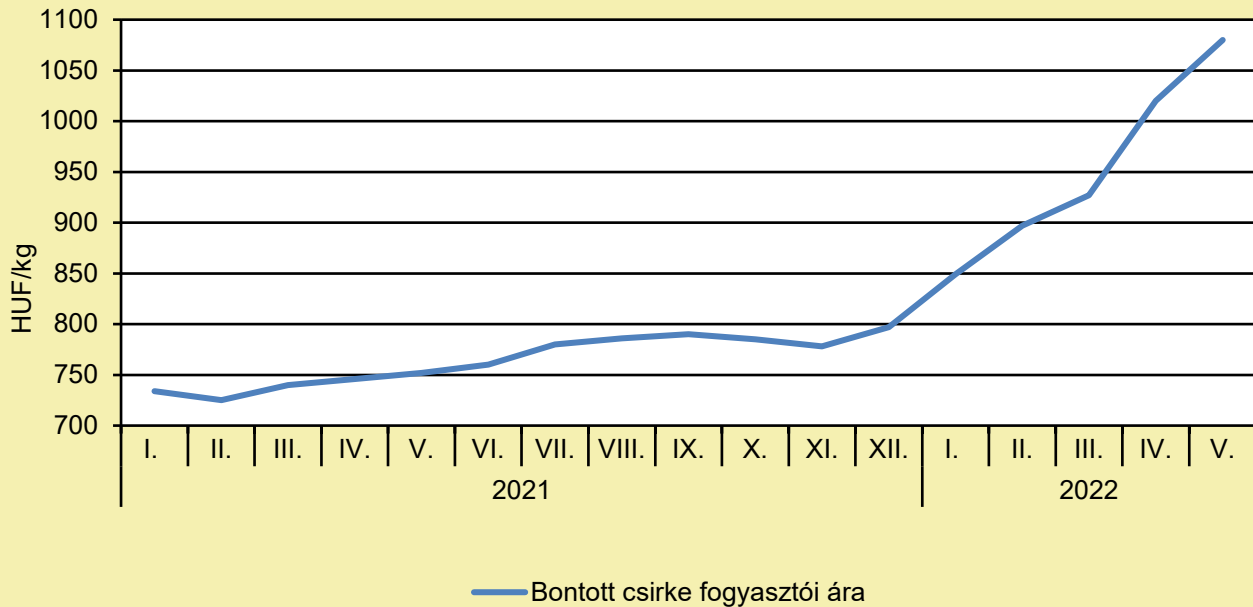
	2021. 25. hét	2022. 24. hét	2022. 25. hét	2022. 25. hét/ 2021. 25. hét (százalék)	2022. 25. hét/ 2022. 24. hét (százalék)
Egész csirke (65 százalékos, friss)	555,3	873,1	869,7	156,6	99,6
Csirkecomb (friss)	486,6	915,6	883,5	181,6	96,5
Csirkemell (friss)	1 208,7	1 925,6	1 982,8	164,1	103,0

Megjegyzés: Az ár az áfát nem tartalmazza.

Forrás: AKI PÁIR (a legfrissebb adatokért kattintson a linkre: <https://pair.aki.gov.hu>)

# BROJLER

## A bontott csirke fogyasztói ára Magyarországon (2021–2022)



Forrás: KSH

## A bontott csirke fogyasztói árának változása Magyarországon (HUF/kg)

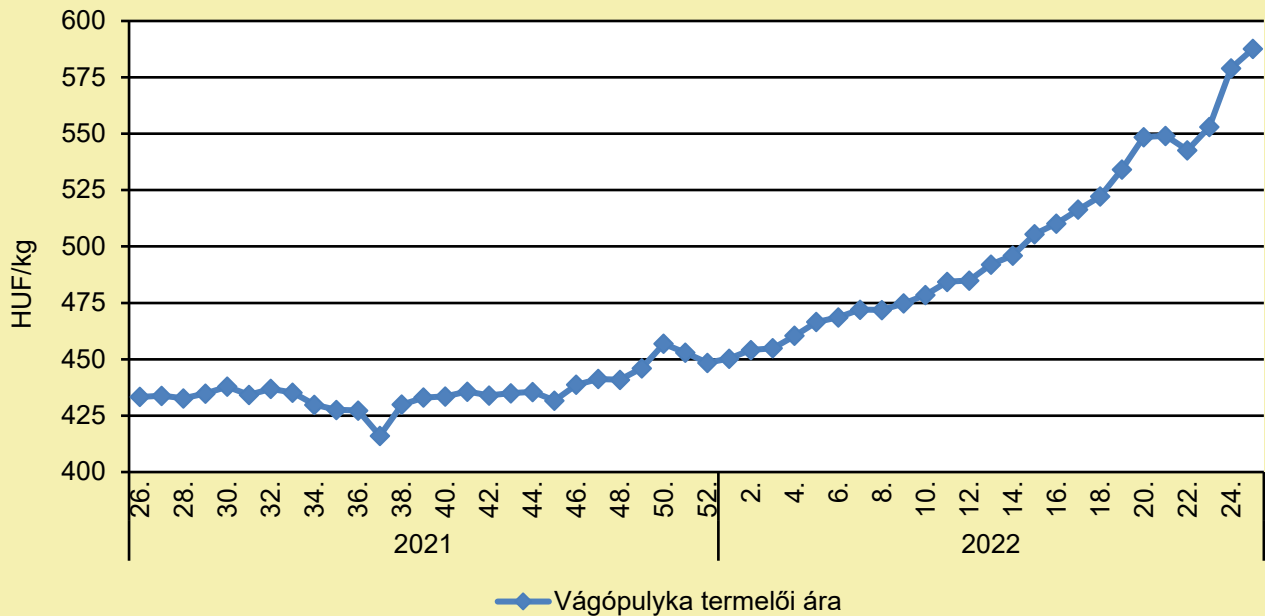
	2021. május	2022. április	2022. május	2022. május/ 2021. május (százalék)	2022. május/ 2022. április (százalék)
Bontott csirke	752	1 020	1 080	143,6	105,9

Megjegyzés: Az ár az áfát tartalmazza. A témában a következő friss adatokat a NAK 28. heti Piaci és Árinformációk kiadványában találja.

Forrás: KSH

# PULYKA

## A vágópulyka termelői ára Magyarországon (2021–2022)



Forrás: AKI PÁIR (a legfrissebb adatokért kattintson a linkre: <https://pair.aki.gov.hu>)

## A vágópulyka termelői árának változása Magyarországon (HUF/kg)

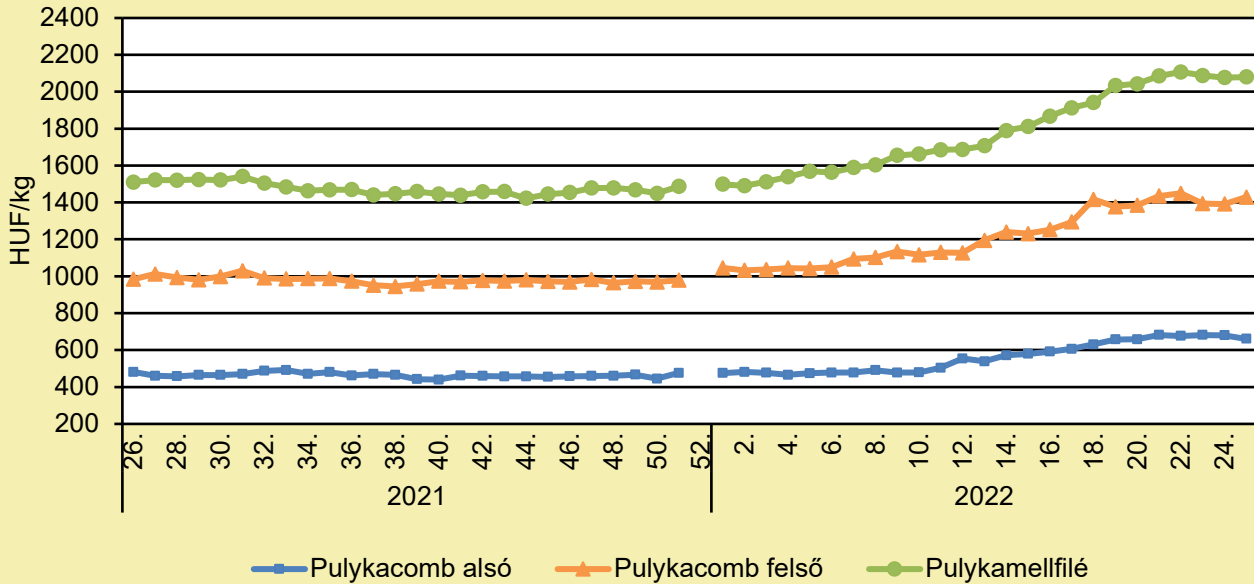
	2021. 25. hét	2022. 24. hét	2022. 25. hét	2022. 25. hét/ 2021. 25. hét (százalék)	2022. 25. hét/ 2022. 24. hét (százalék)
Vágópulyka	432,1	579,0	587,6	136,0	101,5

Megjegyzés: Az élősúlyos termelői ár az áfát és a szállítási költséget nem tartalmazza.

Forrás: AKI PÁIR (a legfrissebb adatokért kattintson a linkre: <https://pair.aki.gov.hu>)

# PULYKA

## A pulykahúsok feldolgozó értékesítési ára Magyarországon (2021–2022)



Forrás: AKI PÁIR (a legfrissebb adatokért kattintson a linkre: <https://pair.aki.gov.hu>)

## A pulykahúsok feldolgozó értékesítési árának változása Magyarországon (HUF/kg)

	2021. 25. hét	2022. 24. hét	2022. 25. hét	2022. 25. hét/ 2021. 25. hét (százalék)	2022. 25. hét/ 2022. 24. hét (százalék)
Pulykacomb alsó	474,0	679,8	661,0	139,5	97,2
Pulykacomb felső	983,8	1 390,9	1 428,1	145,2	102,7
Pulykamellfilé	1 505,4	2 076,7	2 080,0	138,2	100,2

Megjegyzés: Az ár az áfát nem tartalmazza.

Forrás: AKI PÁIR (a legfrissebb adatokért kattintson a linkre: <https://pair.aki.gov.hu>)

## EGYÉB SZÁRNYAS

### A HÁROM DÉLI MEGYÉBEN FELOLDOTTA A NÉBIH A MADÁRINFLUENZA MIATT FELÁLLÍTOTT VÉDŐKÖRZETEKET

(Nébih, június 27.)

Bács-Kiskun, Békés és Csongrád-Csanád megyében június eleje óta nem volt újabb madárinfluenza-kitörés, ezért a Nemzeti Élelmiszerlánc-biztonsági Hivatal (Nébih) feloldotta az összes védőkörzetet. Bár a járványügyi helyzet jelenleg kedvező, ez azonban nem jelenti azt, hogy a járványvédelmi fegyelmet lazítani lehet. Bács-Kiskun, Békés és Csongrád-Csanád megyében azért kerülhetett sor a védőkörzetek feloldására, mert a legutolsó érintett gazdaság előzetes fertőtlenítése óta eltelt a minimálisan előírt 21 nap. A korábban védőkörzettel érintett területekre mostantól a megfigyelési körzet előírásai vonatkoznak. A baromfik továbbra is csak vágóhidra szállíthatók azonnali vágásra a hatóság külön engedélyével és kedvező laboratóriumi eredménnyel. Amennyiben a járványügyi helyzet kedvezően alakul, a megfigyelési körzetek legkorábban július 3-tól feloldhatók. A betelepítések csak ezt követően indulhatnak meg. Hajdú-Bihar és Szabolcs-Szatmár-Bereg megyében továbbra is fennmaradnak a védő- és megfigyelési körzetek. Ezekben a területeken a védőkörzetek legkorábban július elején, a megfigyelési körzetek július közepén oldhatók fel. A járványügyi előírások betartására a járvány felszámolása után is kiemelt figyelmet kell fordítani, hiszen a cél egy újabb járvány kitörésének megelőzése. Éppen ezért a kötelező zárt tartás továbbra is érvényben marad a magaskockázatú megyékben, ahogyan a kötelezően előírt szállítás előtti tamponvizsgálatok is.

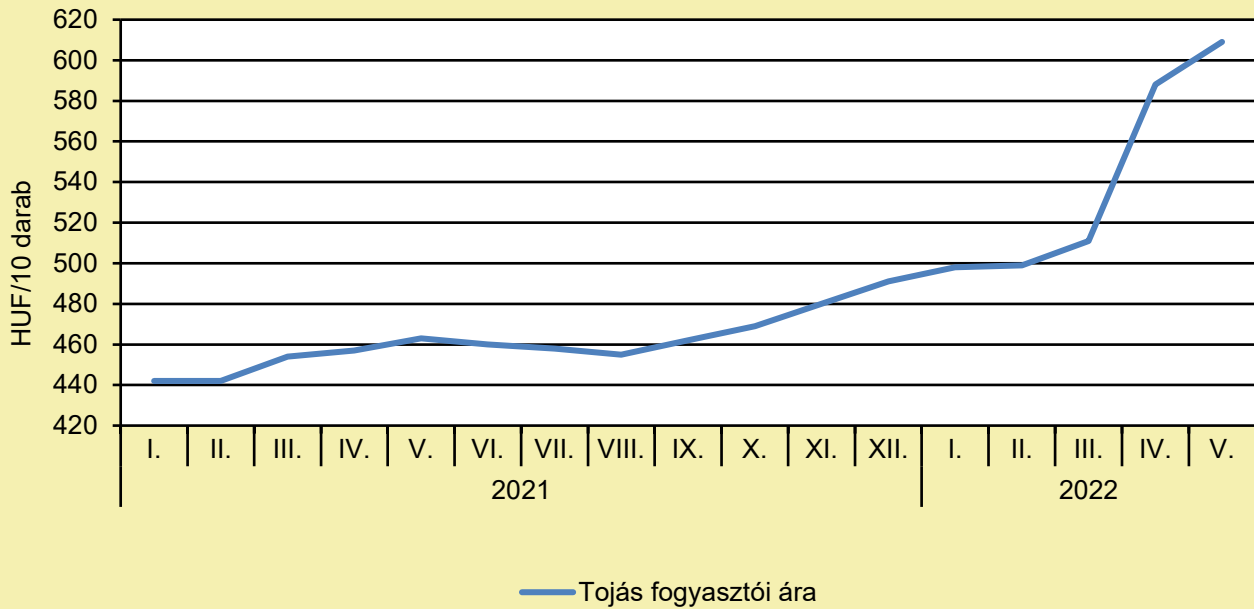
### EMELKEDETT A TYÚK-, A LÚD- ÉS A KACSAÁLLOMÁNY

(agroforum.hu, június 24.)

A tyúkok száma 2021. december 1-jén 32,1 millió volt, egy év alatt 11 százalékkal emelkedett. A 9,1 millió tojóállomány lényegében megegyezett a 2020. decemberivel. 2021-ben a vágótyúk felvásárlási átlagára az előző évhez képest 13 százalékkal emelkedett, kilogrammonkénti ára elérte a 291 forintot. A vágótyúkok felvásárolt mennyisége (174 millió darab) 5,0 százalékkal több volt az egy évvel korábbinál – derült ki a Központi Statisztikai Hivatal Statisztikai Tükör Állatállomány című kiadványából. 2021-ben a baromfikeltető állomások által jelentett, keltetésre berakott tojások száma a hús- és kettős hasznosítású tyúkféléknél 5,3 százalékkal 295 millió darabra csökkent az előző évihez képest. Ugyanebben az időszakban a naposbaromfi-hasznosítás volumene a tyúkféléknél nem változott, 269 millió volt. Az étkezési tyúktojás darabonkénti 21 forintos felvásárlási ára 5,2 százalékkal magasabb volt a 2020. évinél. Hazánkban 2021-ben a kacsáállomány 43 százalékkal 4,2 millióra, a lúdállomány 19 százalékkal 952 ezerre emelkedett a 2020. évi mélypont után. A pulykaállomány 2,6 millió volt, ami 3,8 százalékos csökkenést jelent 2020 decemberéhez viszonyítva. 2021-ben a keltetésre berakott tojások száma a kacsáknál 56,7 millió, a ludaknál 7,2 millió, a pulykáknál 9,0 millió volt, ami sorrendben 18, 8,9, illetve 11 százalékkal emelkedett 2020-hoz képest. Az állomány további növekedését vetíti előre, hogy a tyúk kivételével valamennyi baromfifaj esetében növekedett a kikelt tojások száma: 2021-ben a kacsánál 38,6 millió, a ludaknál 4,1 millió, a pulykánál 6,8 millió darab volt, ami egy év alatt 29, 6 és 5,3 százalékos növekedést jelent. 2021-ben a vágókacsa felvásárlási átlagára kilogrammonként 352, a vágólúdé 728, a vágópulykéé 414 forintot ért el, ami 10, 16 és 9 százalékkal emelkedett az előző évihez képest. Ugyanakkor vágókacsából 5,8 millióval (+38 százalék), vágólúdból 274 ezerrel (+14 százalék) többet, vágópulykából 447 ezerrel (-7,6 százalék) kevesebbet vásároltak fel, mint egy évvel korábban.

# TOJÁS

## A tojás fogyasztói ára Magyarországon (2021–2022)



Forrás: KSH

## A tojás fogyasztói árának változása Magyarországon (HUF/10 darab)

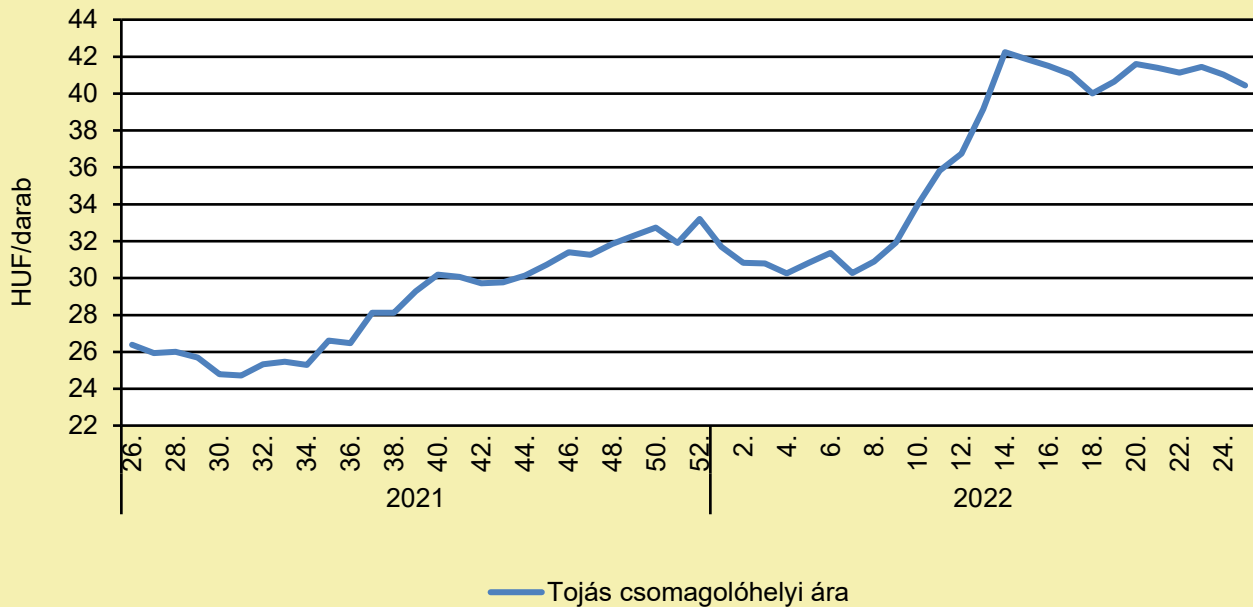
	2021. május	2022. április	2022. május	2022. május/ 2021. május (százalék)	2022. május/ 2022. április (százalék)
Tojás	463	588	609	131,5	103,6

Megjegyzés: Az ár az áfát tartalmazza. A témában a következő friss adatokat a NAK 28. heti Piaci és Árinformációk kiadványában találja.

Forrás: KSH

# TOJÁS

## A tojás (barna héjú, ketreces, M+L) csomagolóhelyi ára Magyarországon (2021–2022)



Forrás: AKI PÁIR (a legfrissebb adatokért kattintson a linkre: <https://pair.aki.gov.hu>)

## A tojás (barna héjú, ketreces, M+L) csomagolóhelyi árának változása Magyarországon (HUF/darab)

	2021. 25. hét	2022. 24. hét	2022. 25. hét	2022. 25. hét/ 2021. 25. hét (százalék)	2022. 25. hét/ 2022. 24. hét (százalék)
Tojás	25,9	41,0	40,4	156,3	98,6

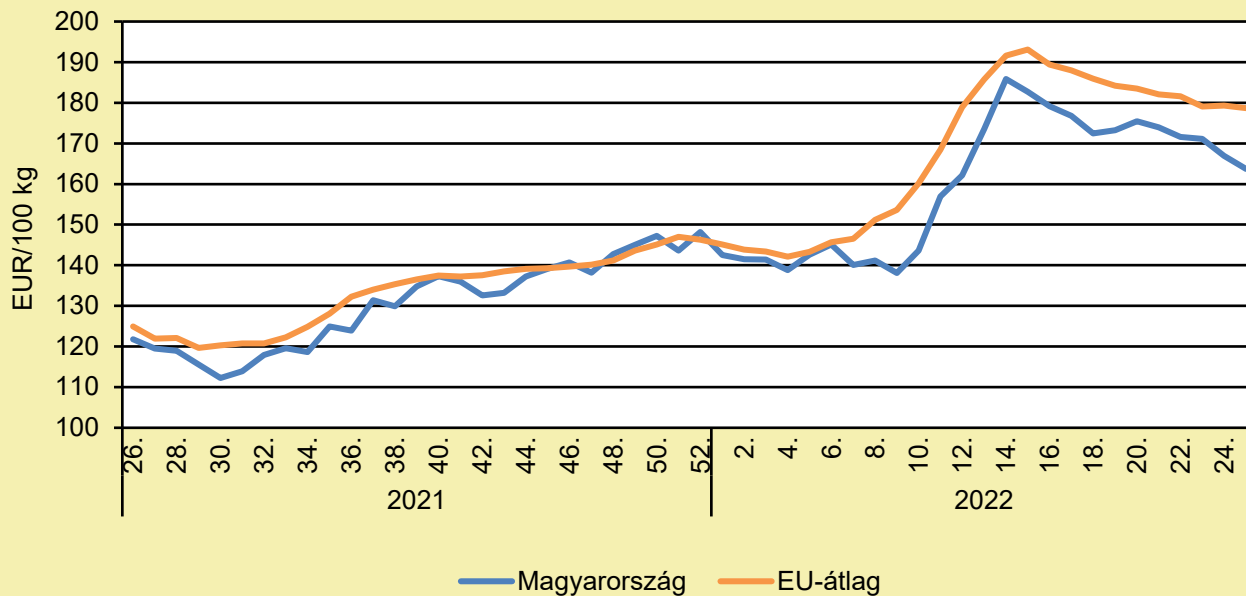
Megjegyzés: Az ár az áfát nem tartalmazza.

Forrás: AKI PÁIR (a legfrissebb adatokért kattintson a linkre: <https://pair.aki.gov.hu>)



# TOJÁS

## A tojás (M+L) csomagolóhelyi ára Magyarországon és az EU-ban (2021–2022)



Forrás: Európai Bizottság, AKI PÁIR

## A tojás (M+L) csomagolóhelyi árának változása Magyarországon és az EU-ban (EUR/100 kg)

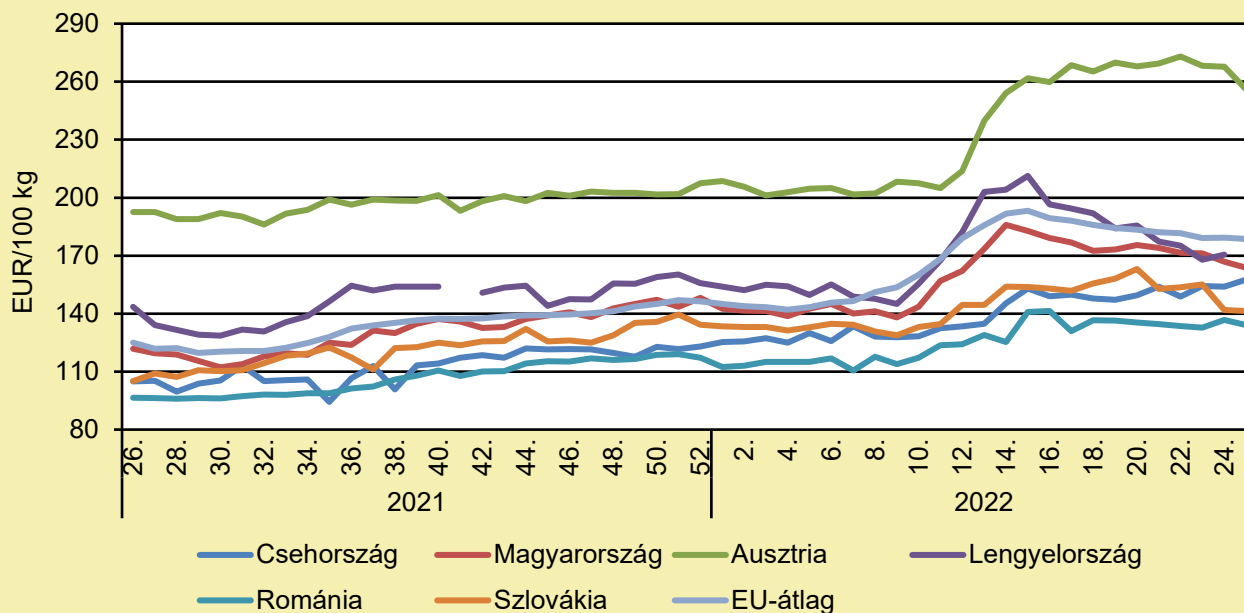
	2021. 25. hét	2022. 24. hét	2022. 25. hét	2022. 25. hét/ 2021. 25. hét (százalék)	2022. 25. hét/ 2022. 24. hét (százalék)
Magyarország	118,9	167,0	163,7	137,7	98,1
EU-átlag	126,0	179,3	178,7	141,9	99,7

Megjegyzés: Az ár az áfát nem tartalmazza.

Forrás: Európai Bizottság, AKI PÁIR

# TOJÁS

## A tojás (M+L) csomagolóhelyi ára Közép-Európában (2021–2022)



Forrás: Európai Bizottság

## A tojás (M+L) csomagolóhelyi árának változása Közép-Európában (EUR/100 kg)

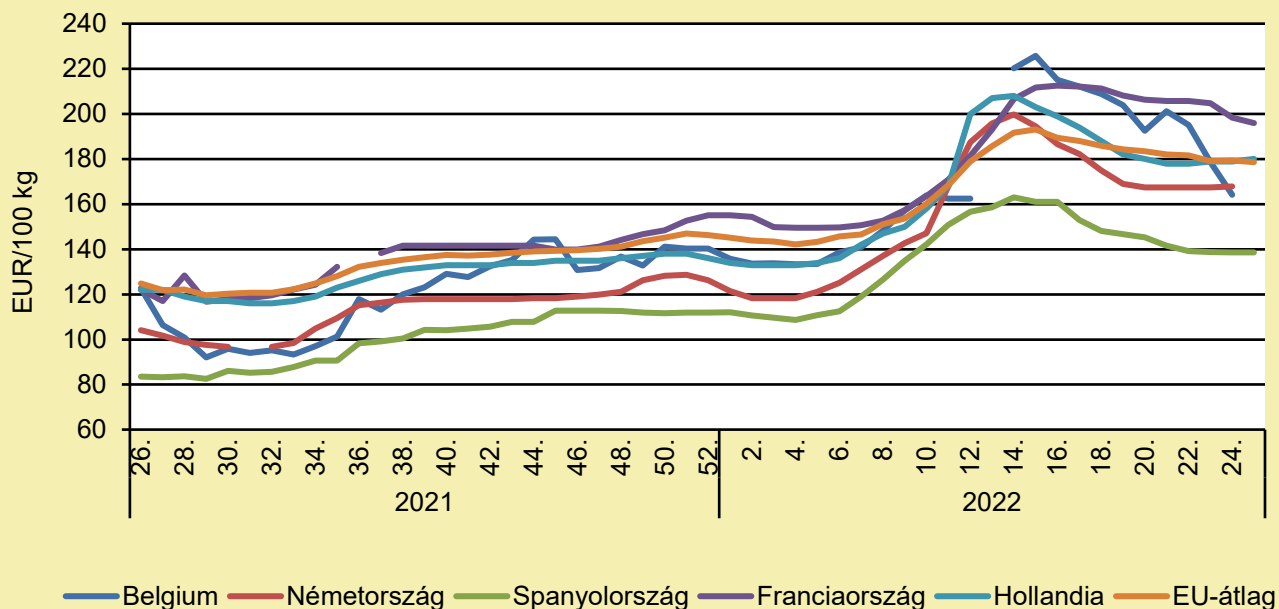
	2021. 25. hét	2022. 24. hét	2022. 25. hét	2022. 25. hét/ 2021. 25. hét (százalék)	2022. 25. hét/ 2022. 24. hét (százalék)
Csehország	108,2	154,0	157,7	145,7	102,4
Magyarország	118,9	167,0	163,7	137,7	98,1
Ausztria	187,7	267,8	256,1	136,4	95,6
Lengyelország	131,4	170,6	–	–	–
Románia	95,4	136,8	134,1	140,6	98,0
Szlovákia	105,8	141,9	141,4	133,7	99,7
EU-átlag	126,0	179,3	178,7	141,9	99,7

Megjegyzés: Az ár az áfát nem tartalmazza.

Forrás: Európai Bizottság

# TOJÁS

## A tojás (M+L) csomagolóhelyi ára Nyugat- és Dél-Európában (2021–2022)



Forrás: Európai Bizottság

## A tojás (M+L) csomagolóhelyi árának változása Nyugat- és Dél-Európában (EUR/100 kg)

	2021. 25. hét	2022. 24. hét	2022. 25. hét	2022. 25. hét/ 2021. 25. hét (százalék)	2022. 25. hét/ 2022. 24. hét (százalék)
Belgium	119,7	164,2	–	–	–
Németország	105,7	167,9	–	–	–
Spanyolország	84,6	138,7	138,7	163,8	100,0
Franciaország	127,5	198,3	195,9	153,7	98,8
Hollandia	123,0	179,0	180,0	146,3	100,6
EU	126,0	179,3	178,7	141,9	99,7

Megjegyzés: Az ár az áfát nem tartalmazza.

Forrás: Európai Bizottság

# SERTÉS

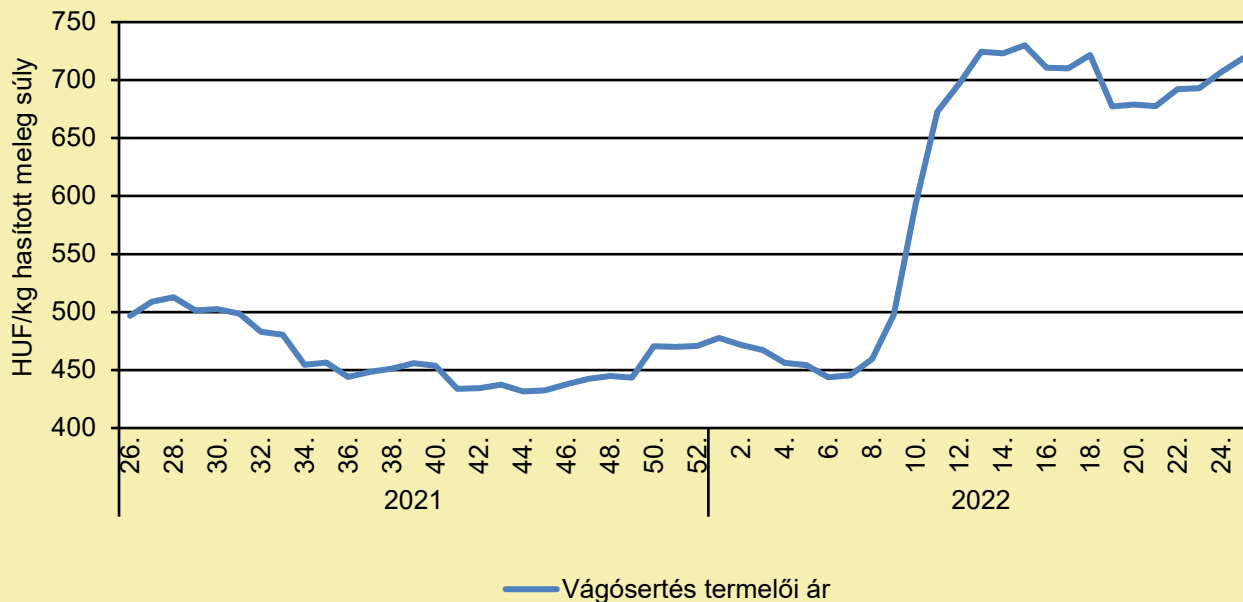
## ELŐRE MENEKÜLNEK A HAZAI SERTÉSTENYÉSZTŐK

(agrotrend.hu, június 22.)

A Magyar Fajtatiszta Sertést Tenyésztők Egyesülete (MFSE) 2022. május 17-én tartotta tisztújító közgyűlését, melyet Kiss György elnök nyitott meg. Úgy értékelte a jelenlegi hektikus helyzetet – vázolva a várható nemzetközi és hazai eseményeket –, hogy páratlan nehézségekkel kell szembenézzünk, de minden rossznak vége van egyszer, és minden erőnkkel a jövőre kell koncentrálnunk, össze kell fognunk, és kiutat kell találnunk. Eicher József ügyvezető igazgató beszámolójában ismertette, hogy az MFSE 92 tagjánál a szakmai tevékenységeket a tenyésztési program előírásai, a szakmai munkaprogram, az elnökségi határozatok és a szakbizottsági javaslatok határozták meg. A fajták szelekciója kapcsán 9867 üzemi saját és 426 központi ivadékvizsgálatot végeztek – írja honlapján a Magyar Állattenyésztők Szövetsége. A központi vizsgálatok zökkenőmentesen történtek annak ellenére, hogy a herceghalomi vizsgálóállomás 2021. februártól a Magyar Agrár- és Élettudományi Egyetem kezelésébe került. Folytatódott a genetikai fejlesztés a nagyfehér, lapály és duroc fajtáknál, melynek érdekében a nemzetközileg is szűkülő vonalakból, Németországból és Ausztriából hoztak be kan- és kocasüldőket, melyek hét nagyfehér, három lapály és egy duroc tenyészetbe kerültek. Annak érdekében, hogy a termelők minél jobb tenyészállatokhoz juthassanak, a tenyészállat-értékesítési szabályzat minimum paramétereit 2021 júliusától felemelték. Az egyesület változatlanul tagjai rendelkezésére áll a tenyészetek munkáját segítő olyan szolgáltatásokkal, mint a csúcskanok spermájának terítése, a klímaállapot mérése, valamint a toxin- és takarmányvizsgálatok elvégzése. Így 2021-ben is változatlanul folyt a nagy genetikai értékű, javító hatású tenyészkanok spermájának terítése, melynek költségét, beleértve a szállítást is, az egyesület magára vállalta tagjai számára. Az állatjóléti rendelet által előírt megfelelő mikroklíma paramétereit, így a szén-dioxid- és az ammóniakoncentráció, illetve a fényerő, hőmérséklet, páratartalom, valamint légsebesség optimális szintű értékeinek biztosítása érdekében az egyesület klímaállapot-méréssel nyújt segítséget tenyészetei számára. A tenyészállat-neveléshez szükséges kiváló minőségű takarmány biztosításához az egyesület igény szerint méréseket végez tagjai számára a szemes terményekben, illetve a kész takarmányokban lévő gombák és azok toxinjainak kiszűrésére, valamint takarmánykomponensek és tápok beltartalmi paramétereinek vizsgálatával és a receptúra optimalizálásával is segíti a tenyésztők munkáját. A szolgáltatások ingyenesen állnak a tagok rendelkezésére. Bár szakmai rendezvényeket 2021-ben a koronavírus-járvány nem tett lehetővé, ahol lehetett, az egyesület képviseltette magát. A hódmezővásárhelyi Alföldi Állattenyésztési Napokon tenyészállatokkal és standdal vett részt, nagy érdeklődést kiváltó bírálatot, fajtabemutatót és show-árverést tartott. A kaposvári KÁN-kiállításon csak standdal lehetett részt venni, mivel az ASP korlátozások miatt sertést nem lehetett beszállítani, és hasonló volt a budapesti OMÉK-on való részvétel, ahol szintén csak standdal lehetett részt venni, mivel itt semmilyen állatfaj bemutatására nem volt lehetőség, csak szóban és reklámanyagokon keresztül lehetett népszerűsíteni a fajtatiszta fajtákat.

# SERTÉS

## A hazai termelésből származó vágósertés termelői ára Magyarországon (2021–2022)



Forrás: AKI PÁIR (a legfrissebb adatokért kattintson a linkre: <https://pair.aki.gov.hu>)

## A hazai termelésből származó vágósertés termelői árának változása Magyarországon (HUF/kg hasított meleg súly)

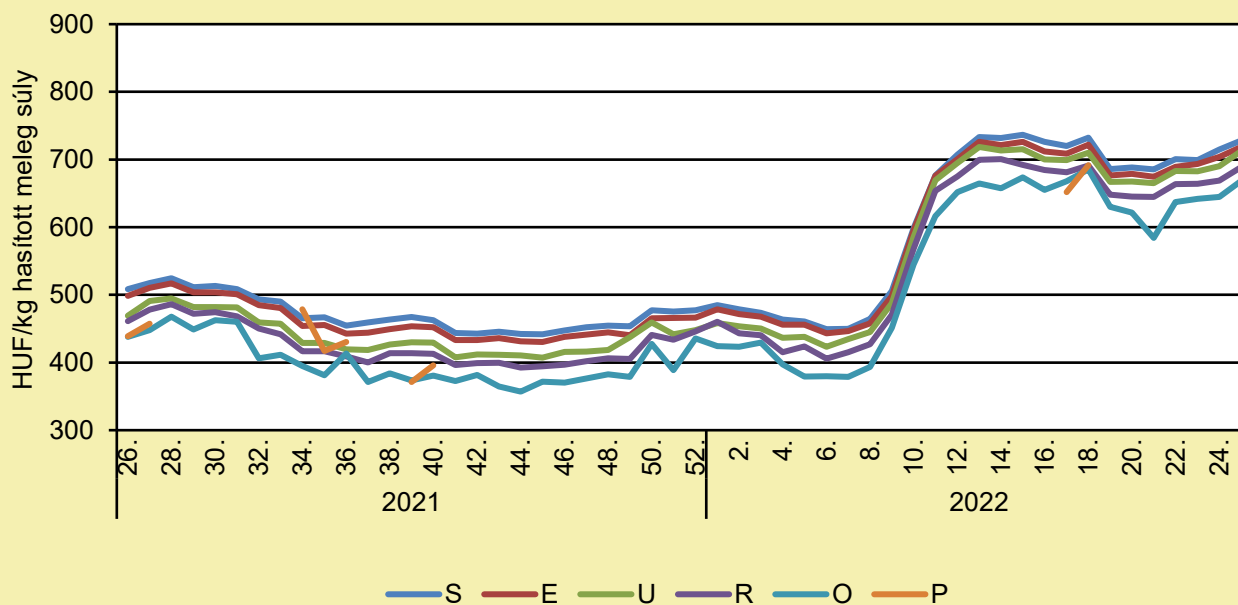
	2021. 25. hét	2022. 24. hét	2022. 25. hét	2022. 25. hét/ 2021. 25. hét (százalék)	2022. 25. hét/ 2022. 24. hét (százalék)
Hazai vágósertés	510,8	706,7	718,8	140,7	101,7

Megjegyzés: A termelői ár az áfát és a szállítási költséget nem tartalmazza.

Forrás: AKI PÁIR (a legfrissebb adatokért kattintson a linkre: <https://pair.aki.gov.hu>)

# SERTÉS

## A hazai termelésből származó vágósertés termelői ára minőségi kategóriánként Magyarországon (2021–2022)



Forrás: AKI PÁIR (a legfrissebb adatokért kattintson a linkre: <https://pair.aki.gov.hu>)

## A hazai termelésből származó vágósertés minőségi kategóriánkénti termelői árának változása Magyarországon (HUF/kg hasított meleg súly)

	2021. 25. hét	2022. 24. hét	2022. 25. hét	2022. 25. hét/ 2021. 25. hét (százalék)	2022. 25. hét/ 2022. 24. hét (százalék)
„S” osztály	519,3	714,9	728,1	140,2	101,9
„E” osztály	514,4	703,8	718,6	139,7	102,1
„U” osztály	492,7	690,1	712,3	144,6	103,2
„R” osztály	475,4	668,7	688,8	144,9	103,0
„O” osztály	438,3	644,6	668,3	152,5	103,7
„P” osztály	446,4	...	678,6	152,0	...

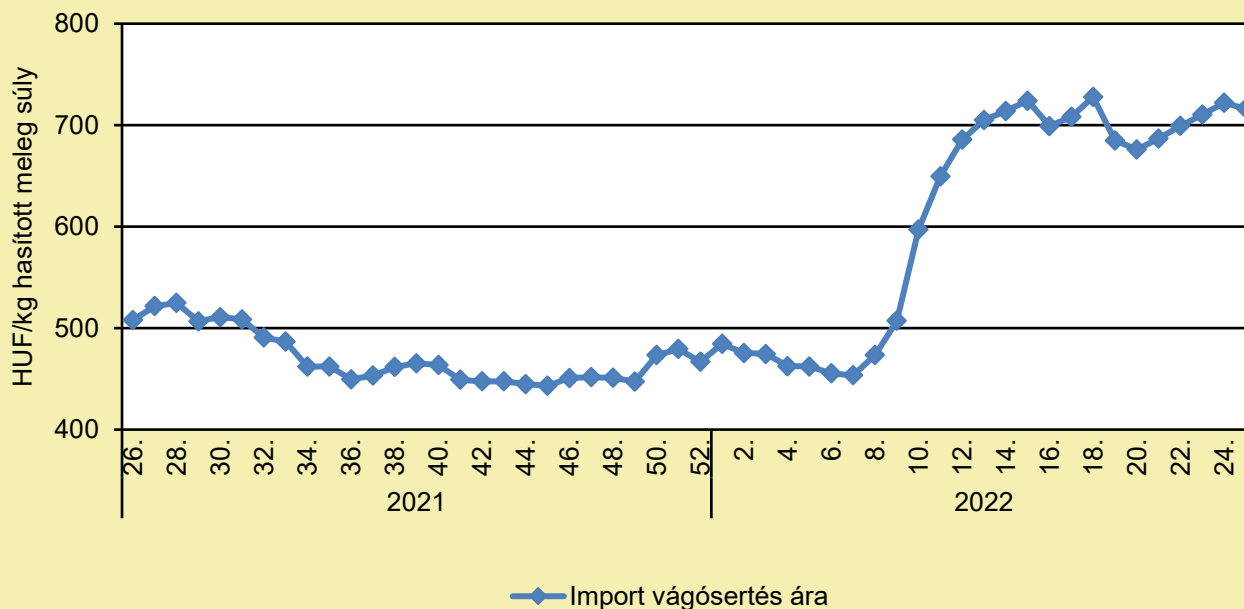
... = Adatvédelmi korlátok miatt nem közölhető adat.

Megjegyzés: A termelői ár az áfát és a szállítási költséget nem tartalmazza.

Forrás: AKI PÁIR (a legfrissebb adatokért kattintson a linkre: <https://pair.aki.gov.hu>)

# SERTÉS

## Az importból származó vágósertés vágóhídi belépési ára Magyarországon (2021–2022)



Forrás: AKI PÁIR (a legfrissebb adatokért kattintson a linkre: <https://pair.aki.gov.hu>)

## Az importból származó vágósertés vágóhídi belépési árának változása Magyarországon (HUF/kg hasított meleg súly)

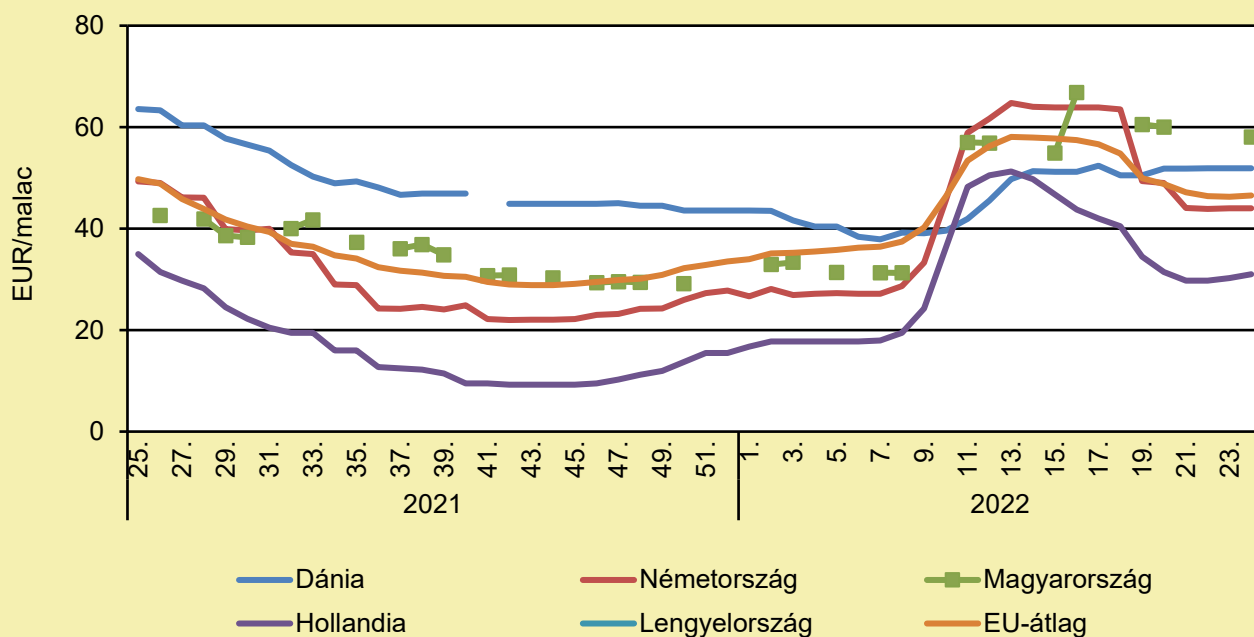
	2021. 25. hét	2022. 24. hét	2022. 25. hét	2022. 25. hét/ 2021. 25. hét (százalék)	2022. 25. hét/ 2022. 24. hét (százalék)
Import vágósertés	517,3	722,1	716,3	138,5	99,2

Megjegyzés: A sertések termelői ára a vágóhíd kapujában, a szállítási költséget tartalmazza, az áfát nem.

Forrás: AKI PÁIR (a legfrissebb adatokért kattintson a linkre: <https://pair.aki.gov.hu>)

# SERTÉS

## Malacárak Magyarországon és az EU-ban (2021–2022)



Forrás: Európai Bizottság

## A malacárak változása Magyarországon és az EU-ban (EUR/malac)

	2021. 24. hét	2022. 23. hét	2022. 24. hét	2022. 24. hét/ 2021. 24. hét (százalék)	2022. 24. hét/ 2022. 23. hét (százalék)
Dánia	67,2	51,9	51,9	77,2	100,0
Németország	57,3	44,0	44,0	76,8	100,0
Magyarország	42,6	–	58,1	–	–
Hollandia	43,0	30,3	31,0	72,1	102,5
Lengyelország	–	–	–	–	–
EU-átlag	53,8	46,3	46,6	86,6	100,5

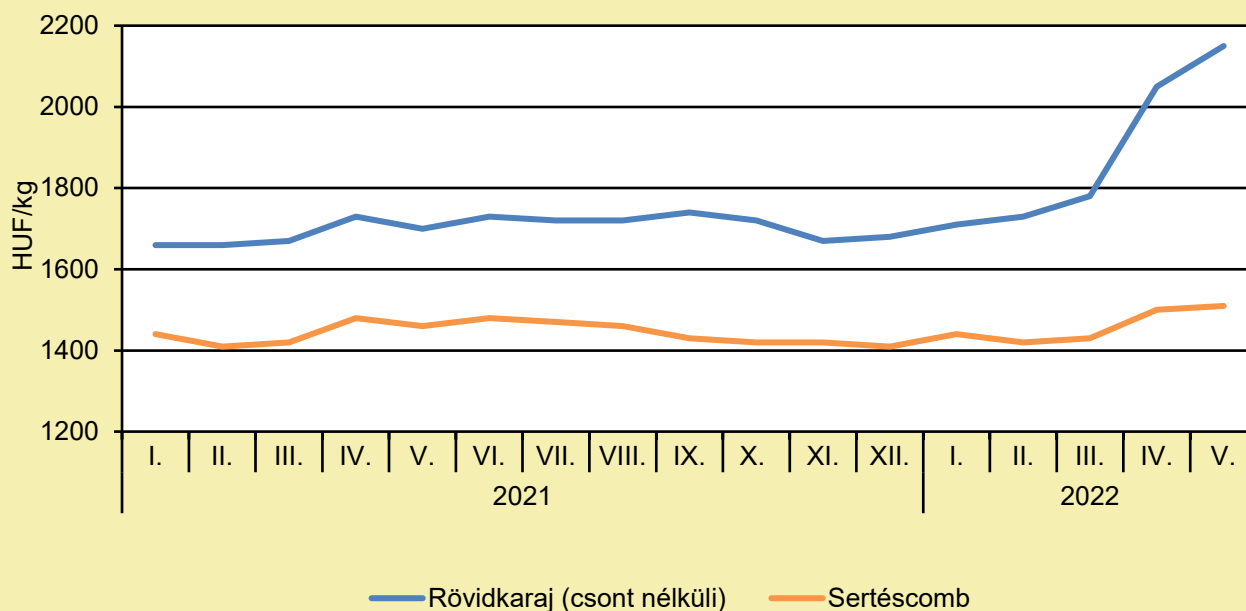
Megjegyzés: Az ár az áfát nem tartalmazza.

Forrás: Európai Bizottság



# SERTÉS

## A sertéshúsok fogyasztói ára Magyarországon (2021–2022)



Forrás: KSH

## A sertéshúsok fogyasztói árának változása Magyarországon (HUF/kg)

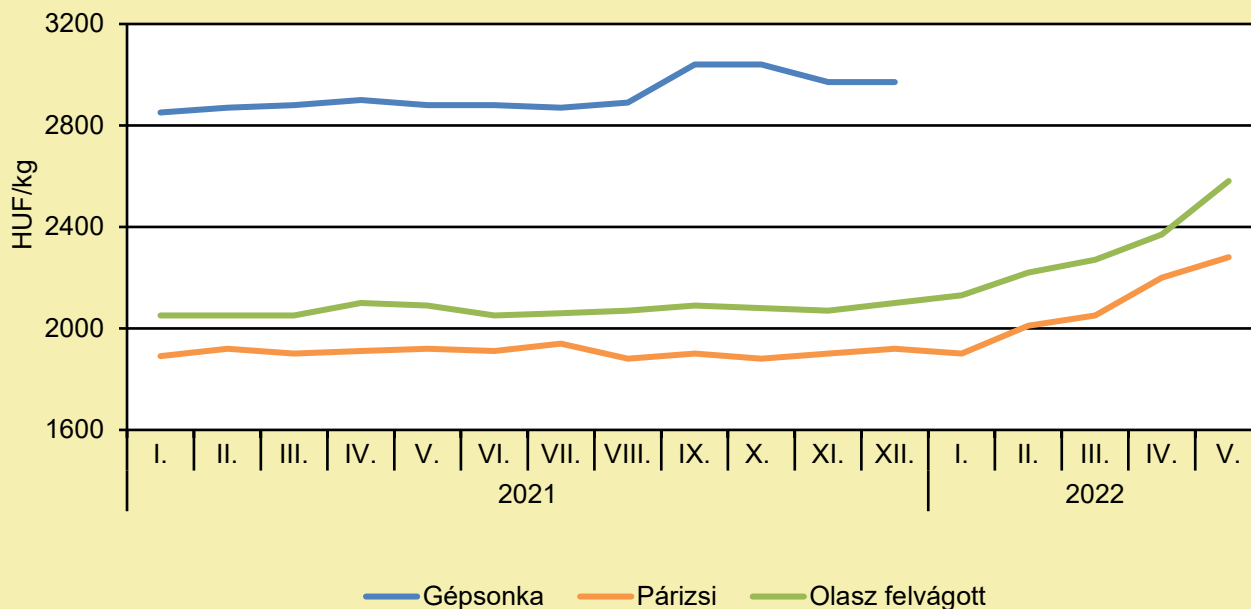
	2021. május	2022. április	2022. május	2022. május/ 2021. május (százalék)	2022. május/ 2022. április (százalék)
Rövidkaraj	1 700	2 050	2 150	126,5	104,9
Sertéscomb	1 460	1 500	1 510	103,4	100,7

Megjegyzés: Az ár az áfát tartalmazza. A témában a következő friss adatokat a NAK 28. heti Piaci és Árinformációk kiadványában találja.

Forrás: KSH

# SERTÉS

## A húskészítmények fogyasztói ára Magyarországon (2021–2022)



Forrás: KSH

## A húskészítmények fogyasztói árának változása Magyarországon (HUF/kg)

	2021. május	2022. április	2022. május	2022. május/ 2021. május (százalék)	2022. május/ 2022. április (százalék)
Gépsonka	2 880	–	–	–	–
Párizsi	1 920	2 200	2 280	118,8	103,6
Olasz felvágott	2 090	2 370	2 580	123,4	108,9

Megjegyzés: Az ár az áfát tartalmazza. A témában a következő friss adatokat a NAK 28. heti Piaci és Árinformációk kiadványában találja.

Forrás: KSH

# TEJELŐ TEHÉN

## ILYEN SAJTOT ESZIK A HŐSÉGBEN SOK MAGYAR

(hellovidek.hu, június 28.)

A mozzarella Olaszországból indult hódító útjára, és ma már a világ minden pontján kedvelt alapanyag, az otthoni és az éttermi konyhákban egyaránt, a magyarok körében is népszerű sajtféleség. Ráadásul a hőségben jólesik fogyasztani, mert nem terheli meg a gyomrot sem. A Szarvasi Mozzarella segítségével összegyűjtöttünk néhány kevésbé ismert tudnivalót róla. A mozzarella szó az olasz „mozzare”, vagyis vágás szóból ered, utalva arra, hogy készítésekor vékonyra szelt sajtszalagokat gyúrnak össze. A krónikák szerint ezt a szót először Bartolomeo Scappi, a pápa főszakácsa használta 1570-ben, de már a 12. században is kínálták „mozza”-nak nevezett friss sajttal a zarándokokat a Campania tartománybeli Capua monostorában. A mozzarella hivatalosan a hevített, gyúrt, ún. pasta filata sajtok közé tartozik. A pasztörözött tejet 34-36 Celsius-fokra melegítik, hozzáadják a baktériumkultúrát és az enzimeket, amelyek rövid idő alatt megalvasztják. Az összeállt alvadékot késekkel apróra szabdalják, majd a savót leválasztják – és ezzel el is készült a gomolya, a mozzarella alapanyaga. Ezt a gyúró-szálazó gép 85 Celsius-fokos vízben dagasztja, sóoldatban lehűl, majd formázóhenger alakítja a megfelelő méretűre és formájúra a darabokat. Csomagolásakor a sajt rugalmas, szálas jellegének megőrzése érdekében a zacskóba vizet is kell tenni. Az eredetvédett „mozzarella di buffala campana” csak Olaszország déli-középső részén, és kizárólag bivalytejéből készülhet. A mozzarella valóban gyorsan elkészíthető: a reggel az üzembe érkező tej délutánra már fogyasztásra alkalmas sajtá áll össze. Voltaképpen ezt használja ki az egyik olasz hajóstársaság is, tengerjárói fedélzetén ugyanis a konyhában maguk állítják elő a felszolgált mozzarellákat. Egy kiló mozzarella készítéséhez 10 liter tejre van szükség. A készítésekor kicsapódó tejsavó sem vész kárba: újrahevítve és leszűrve ebből nyerhető ki a ricotta. Kiváló fehérje- és kalciumforrás, amelyet nem érlelnek és nem is ízesítenek, tartósítószerrel nem tartalmaz, épp ezért remekül tud idomulni voltaképpen bármilyen alapanyaghoz. További részletek [ITT](#) olvashatók.

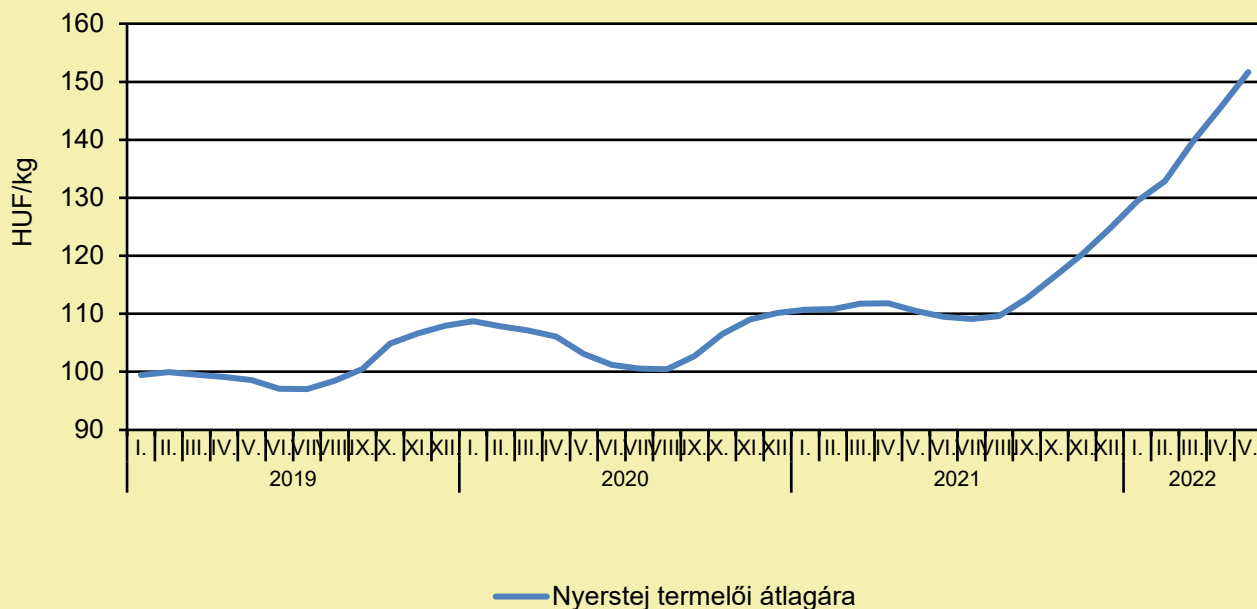
## A KAUFLAND HELYI TERMELŐKTŐL SZERZI BE A TEJET SAJÁT MÁRKÁS TERMÉKEIHEZ

(trademagazin.hu, június 24.)

A Kaufland elkötelezi magát a tej helyi beszerzése mellett saját márkás tejkínálatához. A német kereskedőlánc szorosabbra fűzi együttműködését a német gazdákkal azáltal, hogy a helyi alapanyag mellett dönt minden saját márkás tejterméknél. Tavaly a Kaufland bevezette a Qualität aus Deutschland (Németországból származó minőség) pecsétet a Németországban előállított gyümölcsök, zöldségek és húskészítmények számára. A pecsétet a csomagolásra és a polcok árcímkeire nyomtatják, megkönnyítve ezáltal a vásárlók számára a helyi eredetű termékek megtalálását. A pecséttel ellátott több mint 200 gyümölcs- és zöldségterméken kívül a Kaufland teljes sertéshúsa is helyi gazdálkodásokból származik. A vásárlók a Qualität aus Deutschland jelzést a Kaufland 250 másik saját márkás termékén is megtalálhatják, például pékárukon, ropogósokon, tejtermékeken és konzerveken. A termékek köre a jövőben tovább bővül. A német gazdálkodók támogatása fontos a Kaufland számára – áll a csoport közleményében. „Kiállunk a tisztességes partnerség mellett a német gazdálkodókkal” – mondta Robert Pudenko, a Kaufland beszerzési fenntarthatóságért felelős vezetője, hozzátéve: „Célunk a német gazdálkodók hosszú távú támogatása. Ide tartozik az is, hogy több német eredetű mezőgazdasági terméket, például tejet kínáljunk vásárlóinknak. Ezzel nem csak a német termelési hálózatot erősítjük, hanem a rövidebb szállítási utak révén a környezetet is védjük.”

# TEJELŐ TEHÉN

## A nyerstej termelői átlagára Magyarországon (2019–2022)



Forrás: AKI PÁIR (a legfrissebb adatokért kattintson a linkre: <https://pair.aki.gov.hu>)

## A nyerstej termelői átlagárának változása Magyarországon (HUF/kg)

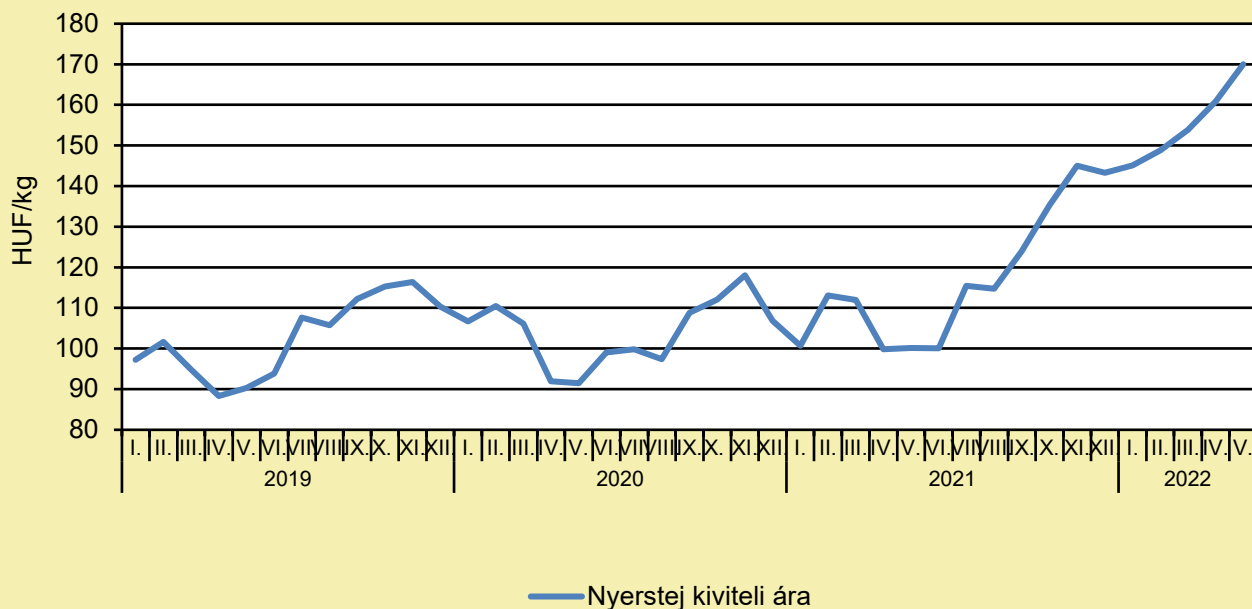
	2021. május	2022. április	2022. május	2022. május/ 2021. május (százalék)	2022. május/ 2022. április (százalék)
Nyerstej	110,5	145,6	151,7	137,3	104,2

Megjegyzés: Az ár az áfát és a szállítási költséget nem tartalmazza. A témában a következő friss adatokat a NAK 29. heti Piaci és Árinformációk kiadványában találja.

Forrás: AKI PÁIR (a legfrissebb adatokért kattintson a linkre: <https://pair.aki.gov.hu>)

# TEJELŐ TEHÉN

## A nyerstej kiviteli ára Magyarországon (2019–2022)



Forrás: AKI PÁIR (a legfrissebb adatokért kattintson a linkre: <https://pair.aki.gov.hu>)

## A nyerstej kiviteli árának változása Magyarországon (HUF/kg)

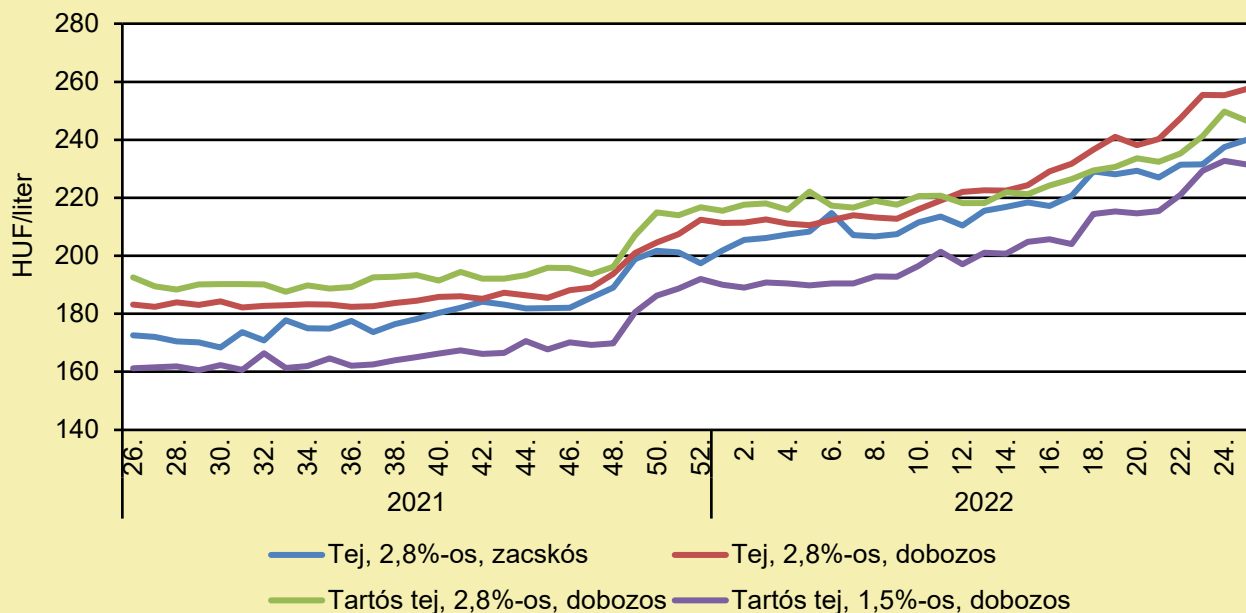
	2021. május	2022. április	2022. május	2022. május/ 2021. május (százalék)	2022. május/ 2022. április (százalék)
Nyerstej	100,1	160,9	170,0	169,8	105,7

Megjegyzés: Az ár az áfát és a szállítási költséget nem tartalmazza. A témában a következő friss adatokat a NAK 29. heti Piaci és Árinformációk kiadványában találja.

Forrás: AKI PÁIR (a legfrissebb adatokért kattintson a linkre: <https://pair.aki.gov.hu>)

# TEJELŐ TEHÉN

## A folyadéktej feldolgozóinak értékesítési ára Magyarországon (2021–2022)



Forrás: AKI PÁIR (a legfrissebb adatokért kattintson a linkre: <https://pair.aki.gov.hu>)

## A folyadéktej feldolgozóinak értékesítési árának változása Magyarországon (HUF/liter)

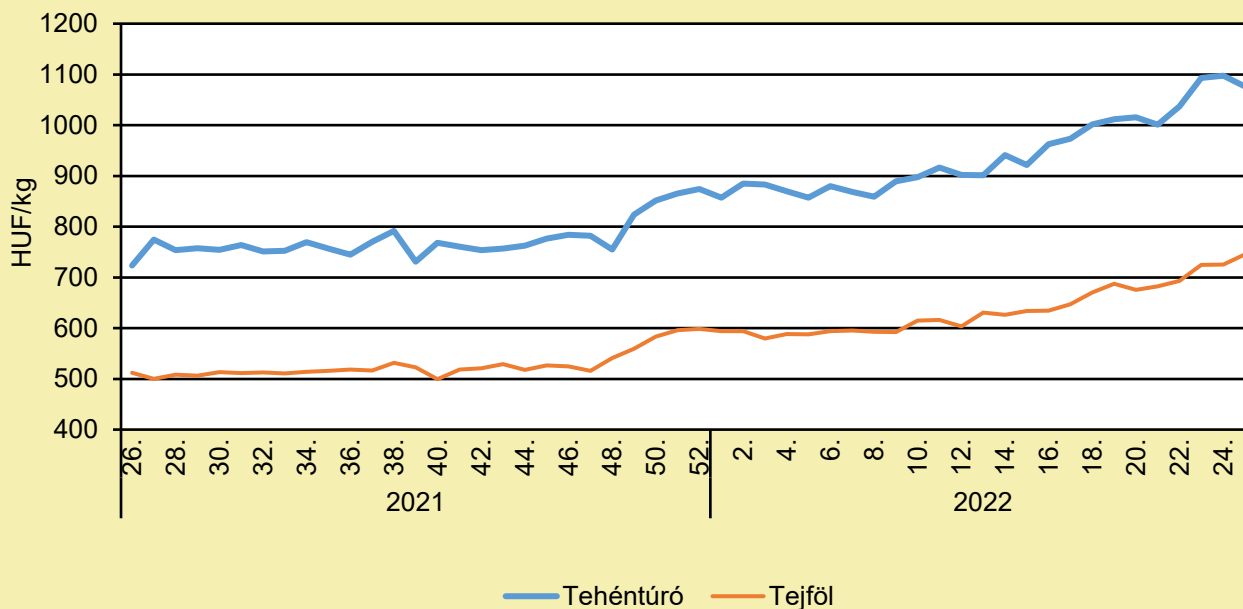
	2021. 25. hét	2022. 24. hét	2022. 25. hét	2022. 25. hét/ 2021. 25. hét (százalék)	2022. 25. hét/ 2022. 24. hét (százalék)
Tej, 2,8%-os, zacskós	175,1	237,5	240,0	137,1	101,1
Tej, 2,8%-os, dobozos	183,1	255,4	257,5	140,6	100,8
Tartós tej, 2,8%-os, dobozos	189,1	249,8	246,6	130,4	98,8
Tartós tej, 1,5%-os, dobozos	160,1	232,8	231,5	144,6	99,5

Megjegyzés: Az ár az áfát nem tartalmazza.

Forrás: AKI PÁIR (a legfrissebb adatokért kattintson a linkre: <https://pair.aki.gov.hu>)

# TEJELŐ TEHÉN

## A tehéntúró és a tejföl feldolgozó értékesítési ára Magyarországon (2021–2022)



Forrás: AKI PÁIR (a legfrissebb adatokért kattintson a linkre: <https://pair.aki.gov.hu>)

## A tehéntúró és a tejföl feldolgozó értékesítési árának változása Magyarországon (HUF/kg)

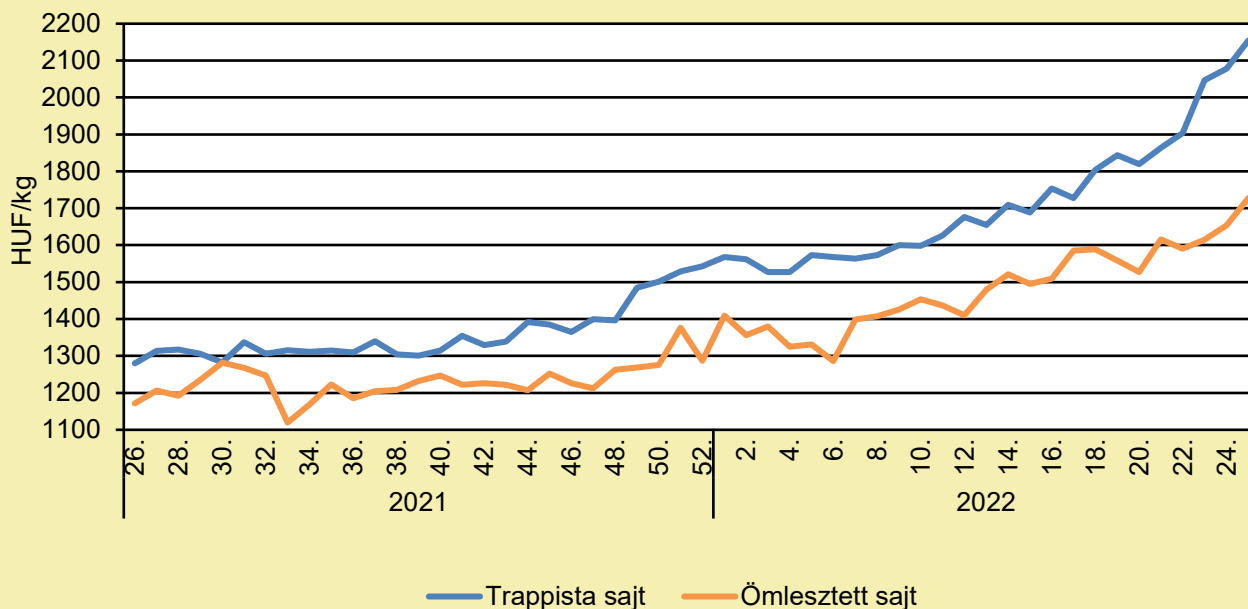
	2021. 25. hét	2022. 24. hét	2022. 25. hét	2022. 25. hét/ 2021. 25. hét (százalék)	2022. 25. hét/ 2022. 24. hét (százalék)
Tehéntúró	747,1	1 098,0	1 076,3	144,1	98,0
Tejföl	521,8	725,4	746,0	143,0	102,9

Megjegyzés: Az ár az áfát nem tartalmazza,

Forrás: AKI PÁIR (a legfrissebb adatokért kattintson a linkre: <https://pair.aki.gov.hu>)

# TEJELŐ TEHÉN

## A trappista és az ömlesztett sajt feldolgozó értékesítési ára Magyarországon (2021–2022)



Forrás: AKI PÁIR (a legfrissebb adatokért kattintson a linkre: <https://pair.aki.gov.hu>)

## A trappista és az ömlesztett sajt feldolgozó értékesítési árának változása Magyarországon (HUF/kg)

	2021. 25. hét	2022. 24. hét	2022. 25. hét	2022. 25. hét/ 2021. 25. hét (százalék)	2022. 25. hét/ 2022. 24. hét (százalék)
Trappista sajt	1 317,0	2 077,9	2 154,1	163,6	103,7
Ömlesztett sajt	1 262,7	1 654,0	1 727,9	136,8	104,5

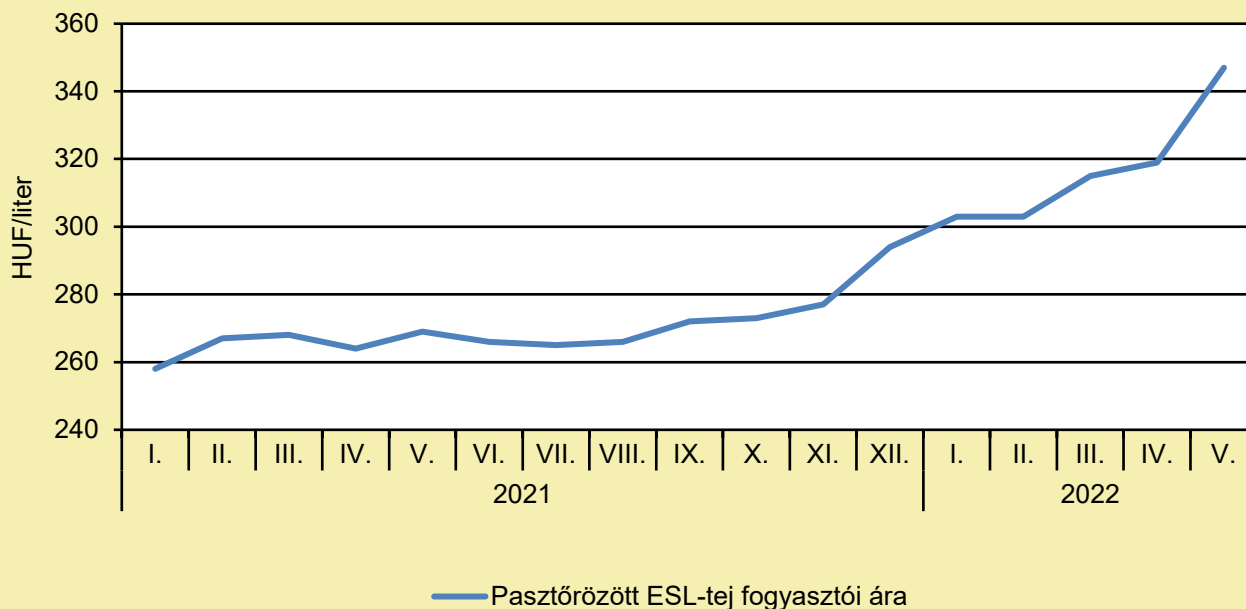
Megjegyzés: Az ár az áfát nem tartalmazza.

Forrás: AKI PÁIR (a legfrissebb adatokért kattintson a linkre: <https://pair.aki.gov.hu>)



# TEJELŐ TEHÉN

## A pasztőrözött tej fogyasztói ára Magyarországon (2021–2022)



Forrás: KSH

## A pasztőrözött tej fogyasztói árának változása Magyarországon (HUF/liter)

	2021. május	2022. április	2022. május	2022. május/ 2021. május (százalék)	2022. május/ 2022. április (százalék)
Pasztőrözött ESL-tej	269	319	347	129,0	108,8

Megjegyzés: 2018. januártól a 2,8% zsírtartalmú pasztőrözött ESL-tej (hosszanfriss tej) fogyasztói ára kerül megfigyelésre. Az ár az áfát tartalmazza. A témában friss adatokat a NAK 28. heti Piaci és Árinformációk kiadványában talál.

Forrás: KSH

# HÚSMARHA

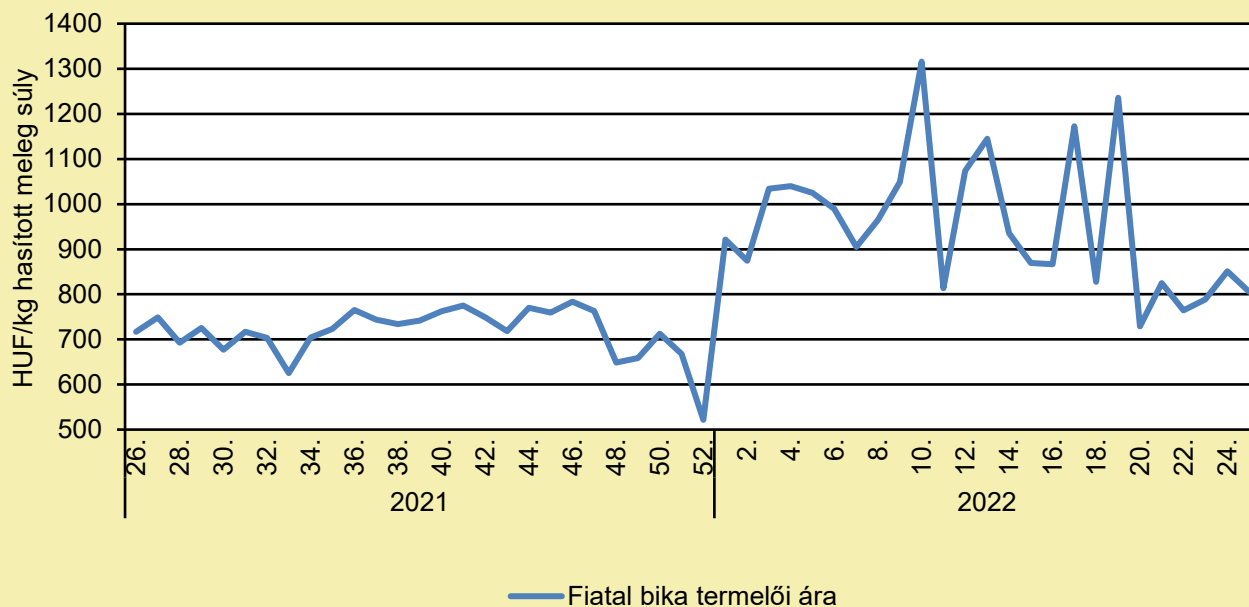
## MŰHOLDAK ÉSZLELIK AZ ŰRBŐL A KALIFORNIAI TEHENEK ÁLTAL KIBOCSÁTOTT METÁNT

(agroforum.hu, június 27.)

Műholdak észlelték a tehenek metánkibocsátását egy kaliforniai takarmánytelepen, ez az első alkalom, hogy az állattenyésztésből származó metánkibocsátást lehetett az űrből mérni. A mezőgazdasági metánkibocsátás a teljes légkörbe juttatott mennyiség egyik fő összetevője. A GHGSat környezetvédelmi adatokkal foglalkozó cég nemrég elemezte műholdjainak adatait, és meghatározta a metánforrást a kaliforniai Bakersfield melletti mezőgazdasági Joaquin-völgy egyik takarmányozási helyéből. A GHGSat szerint ez azért jelentős, mert a mezőgazdasági metánkibocsátást nehéz mérni, pedig pontos mérésre van szükség ahhoz, hogy a marhahúsipar számára végrehajtható csökkentési célokat tűzzünk ki. A GHGSat szerint az egyetlen betáplálásból észlelt metán mennyisége 5116 tonna metánkibocsátást eredményezne, ha egy évig fennmaradna. Ha ezt a metánt felfognák, több mint 15 000 otthont tölthetne ki. A Környezetvédelmi Ügynökség (EPA) szerint a mezőgazdaság 9,6 százalékkal járul hozzá az Egyesült Államok üvegházhatású gázkibocsátásához, és a metánkibocsátás mintegy 36 százalékaért felel, főként az állatállomány. A Biden-kormányzat tavalyi év végén jelentette be tervét az Egyesült Államok gazdaságából származó metánkibocsátás visszaszorítására. Az EPA nyilvánosságra hozta első szabályait, amelyek a meglévő olaj- és gázforrásokból származó metán csökkentését célozzák, és amelyek megkövetelik a vállalatoktól a metánszivárgás észlelését és javítását. A Mezőgazdasági Minisztérium önkéntes ösztönző programot indított a gazdálkodók számára. A tavalyi klímátárgyalásokon több mint 100 ország vállalta, hogy 30 százalékkal csökkenti a metánkibocsátást, és 2030-ra leállítja és visszafordítja az erdőirtást. Az ENSZ élelmiszerügyi szervezete szerint ennek a csökkentésnek nagy része az állattenyésztésből származik. Az állatállomány az ember által okozott metánkibocsátás 44 százalékát teszi ki. Számos módszert tesztelnek az állatok metánkibocsátásának csökkentésére, beleértve a hínár hozzáadását a szarvasmarhák étrendjéhez. A GHGSat adatait az ENSZ Nemzetközi Metánkibocsátási Observatóriumának küldi meg további tanulmányozásra.

# HÚSMARHA

## A fiatal bika termelői ára Magyarországon (2021–2022)



Forrás: AKI PÁIR (a legfrissebb adatokért kattintson a linkre: <https://pair.aki.gov.hu>)

## A fiatal bika termelői árának változása Magyarországon (HUF/kg hasított meleg súly)

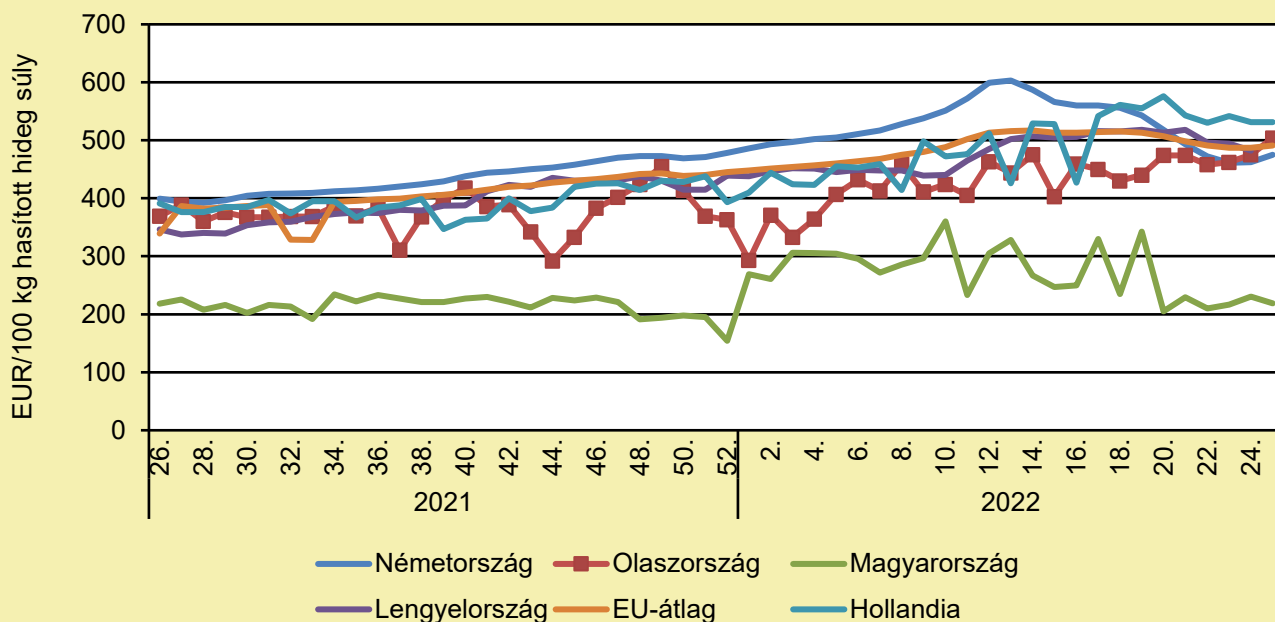
	2021. 25. hét	2022. 24. hét	2022. 25. hét	2022. 25. hét/ 2021. 25. hét (százalék)	2022. 25. hét/ 2022. 24. hét (százalék)
Fiatal bika	682,4	851,2	805,7	118,1	94,7

Megjegyzés: Az ár az áfát és a szállítási költséget nem tartalmazza.

Forrás: AKI PÁIR (a legfrissebb adatokért kattintson a linkre: <https://pair.aki.gov.hu>)

# HÚSMARHA

A fiatal bika vágóhídi belépési ára Magyarországon és a fiatal bika „R3” vágóhídi belépési ára az EU-ban (2021–2022)



Forrás: Európai Bizottság

A fiatal bika vágóhídi belépési árának változása Magyarországon és az EU-ban (EUR/100 kg hasított hideg súly)

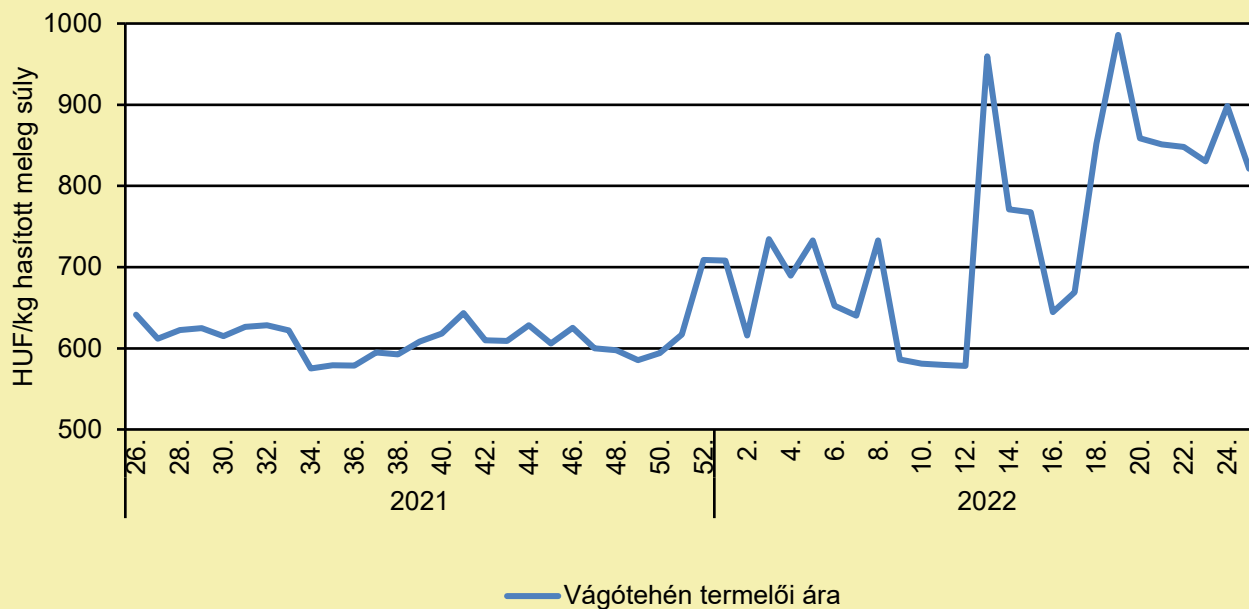
	2021. 25. hét	2022. 24. hét	2022. 25. hét	2022. 25. hét/ 2021. 25. hét (százalék)	2022. 25. hét/ 2022. 24. hét (százalék)
Németország	402,0	462,0	475,0	118,2	102,7
Olaszország	388,0	475,0	504,0	129,7	106,0
Magyarország	208,0	230,6	218,6	104,2	94,5
Hollandia	367,0	531,0	531,0	144,7	100,0
Lengyelország	346,0	482,0	481,0	139,0	99,7
EU	389,0	487,0	491,0	126,3	100,8

Megjegyzés: Az ár a szállítási költséget tartalmazza, az áfát nem.

Forrás: Európai Bizottság

# HÚSMARHA

## A vágótehén termelői ára Magyarországon (2021–2022)



Forrás: AKI PÁIR (a legfrissebb adatokért kattintson a linkre: <https://pair.aki.gov.hu>)

## A vágótehén termelői árának változása Magyarországon (HUF/kg hasított meleg súly)

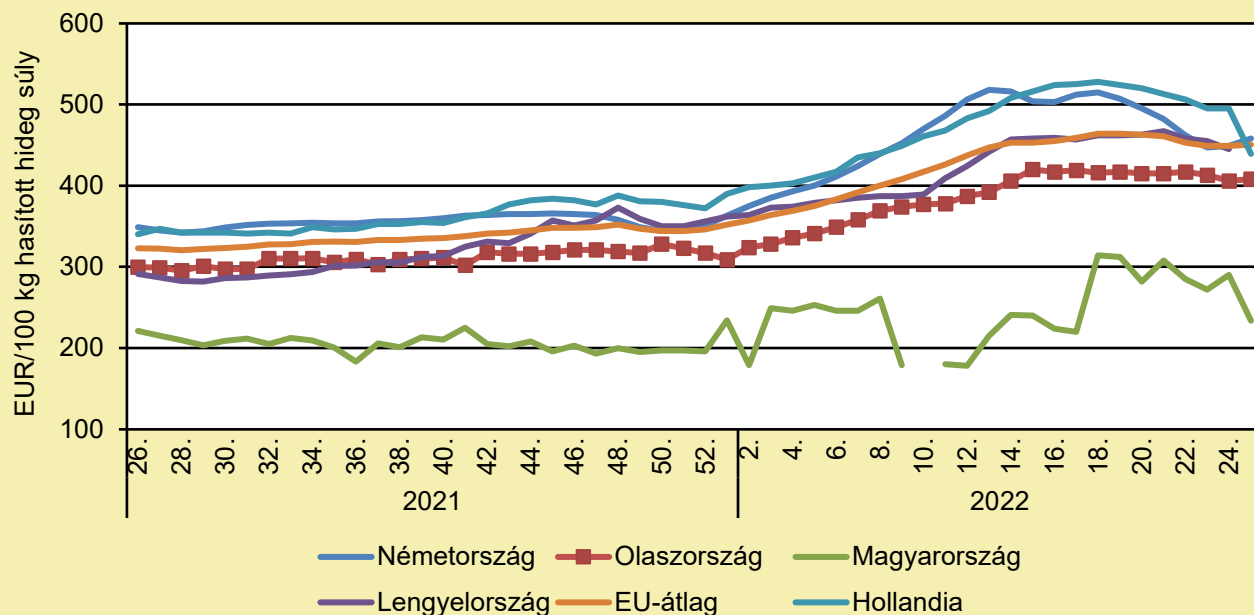
	2021. 25. hét	2022. 24. hét	2022. 25. hét	2022. 25. hét/ 2021. 25. hét (százalék)	2022. 25. hét/ 2022. 24. hét (százalék)
Vágótehén	645,8	898,5	821,4	127,2	91,4

Megjegyzés: Az ár az áfát és a szállítási költséget nem tartalmazza.

Forrás: AKI PÁIR (a legfrissebb adatokért kattintson a linkre: <https://pair.aki.gov.hu>)

# HÚSMARHA

## A vágótehén „O3” vágóhídi belépési ára Magyarországon és az EU-ban (2021–2022)



Forrás: Európai Bizottság

## A vágótehén „O3” vágóhídi belépési árának változása Magyarországon és az EU-ban (EUR/100 kg hasított hideg súly)

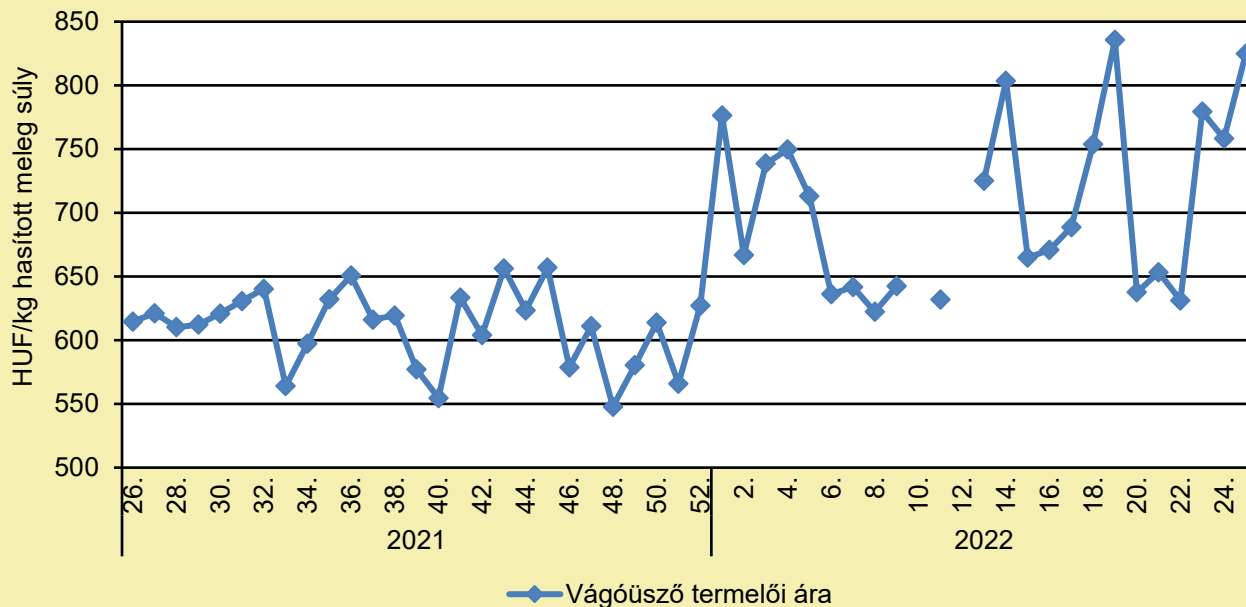
	2021. 25. hét	2022. 24. hét	2022. 25. hét	2022. 25. hét/ 2021. 25. hét (százalék)	2022. 25. hét/ 2022. 24. hét (százalék)
Németország	348,1	448,7	458,1	131,6	102,1
Olaszország	308,3	406,1	408,1	132,4	100,5
Magyarország	225,7	289,9	233,6	103,5	80,6
Hollandia	342,0	495,0	495,0	144,7	100,0
Lengyelország	290,9	445,1	439,2	151,0	98,7
EU	323,0	448,8	450,6	139,5	100,4

Megjegyzés: Az ár a szállítási költséget tartalmazza, az áfát nem.

Forrás: Európai Bizottság

# HÚSMARHA

## A vágóüsző termelői ára Magyarországon (2021–2022)



Forrás: AKI PÁIR (a legfrissebb adatokért kattintson a linkre: <https://pair.aki.gov.hu>)

## A vágóüsző termelői árának változása Magyarországon (HUF/kg hasított meleg súly)

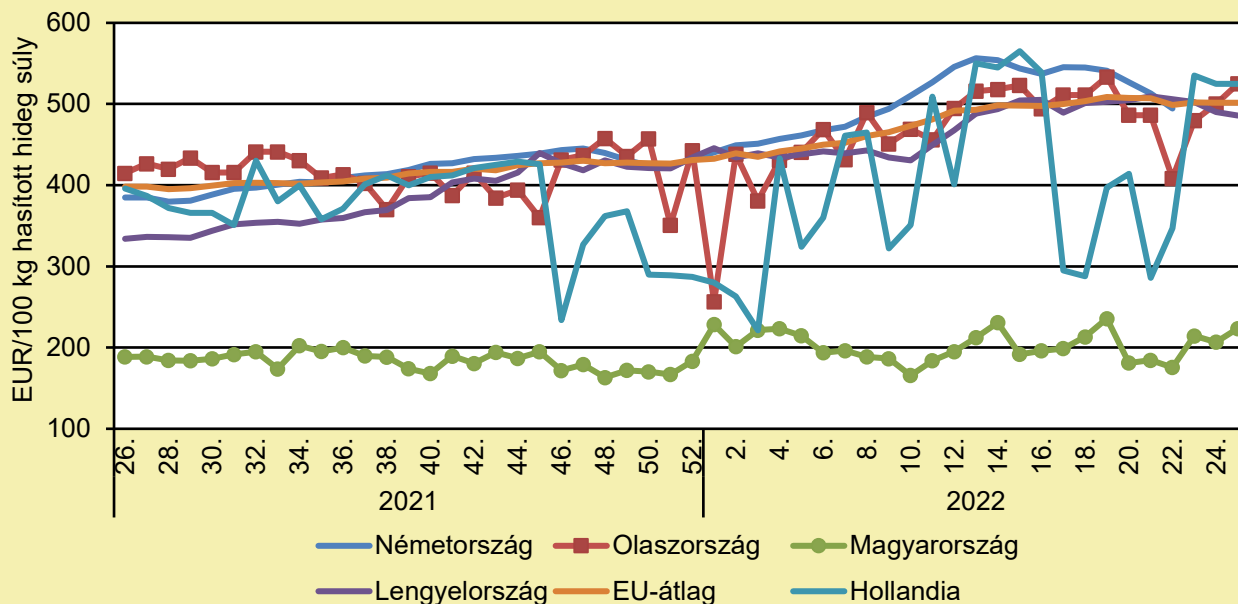
	2021. 25. hét	2022. 24. hét	2022. 25. hét	2022. 25. hét/ 2021. 25. hét (százalék)	2022. 25. hét/ 2022. 24. hét (százalék)
Vágóüsző	662,2	758,3	824,9	124,6	108,8

Megjegyzés: A termelői ár az áfát és a szállítási költséget nem tartalmazza.

Forrás: AKI PÁIR (a legfrissebb adatokért kattintson a linkre: <https://pair.aki.gov.hu>)

# HÚSMARHA

## A vágóüsző vágóhídi belépési ára Magyarországon és a vágóüsző „R3” vágóhídi belépési ára az EU-ban (2021–2022)



Forrás: Európai Bizottság

## A vágóüsző vágóhídi belépési árának változása Magyarországon és az EU-ban (EUR/100 kg hasított hideg súly)

	2021. 25. hét	2022. 24. hét	2022. 25. hét	2022. 25. hét/ 2021. 25. hét (százalék)	2022. 25. hét/ 2022. 24. hét (százalék)
Németország	383,0	481,7	496,7	129,7	103,1
Olaszország	432,6	500,1	524,9	121,3	105,0
Magyarország	202,2	206,8	223,5	110,0	108,6
Hollandia	391,0	525,0	525,0	134,3	100,0
Lengyelország	333,3	490,3	486,0	145,8	99,1
EU	397,2	501,5	501,4	126,2	100,0

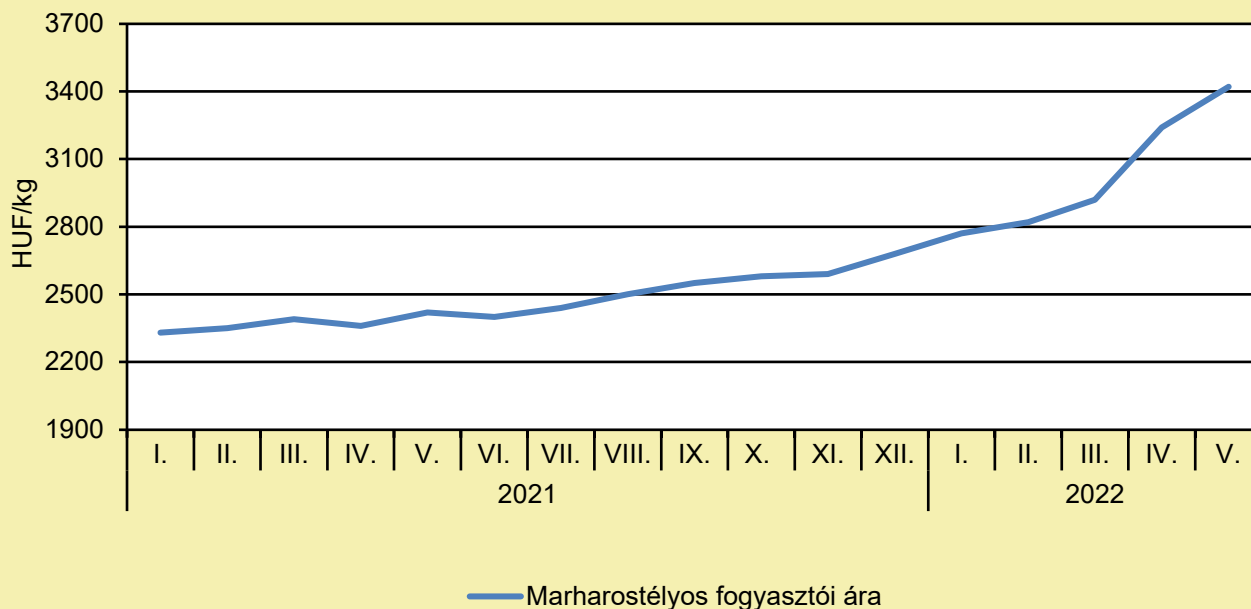
Megjegyzés: Az ár a szállítási költséget tartalmazza, az áfát nem.

Forrás: Európai Bizottság



# HÚSMARHA

## A marharostélyos fogyasztói ára Magyarországon (2021–2022)



Forrás: KSH

## A marharostélyos fogyasztói árának változása Magyarországon (HUF/kg)

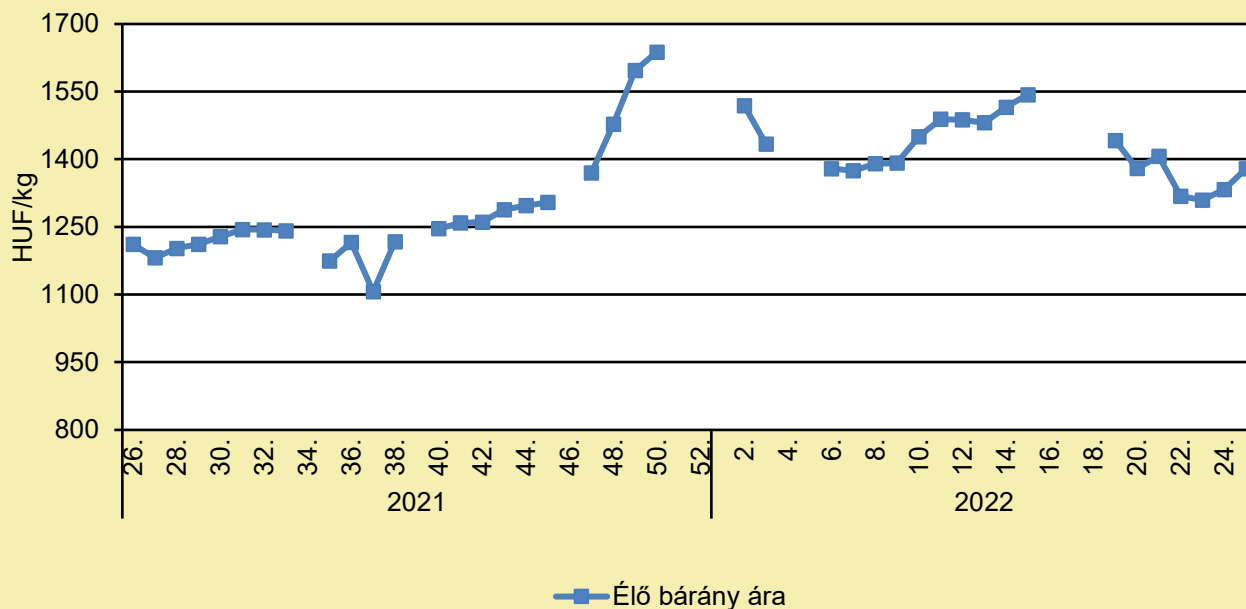
	2021. május	2022. április	2022. május	2022. május/ 2021. május (százalék)	2022. május/ 2022. április (százalék)
Marharostélyos	2 420	3 240	3 420	141,3	105,6

Megjegyzés: Az ár az áfát tartalmazza. A témában a következő friss adatokat a NAK 28. heti Piaci és Árinformációk kiadványában találja.

Forrás: KSH

# JUH ÉS KECSKE

## Az élő bárány termelői ára Magyarországon (2021–2022)



Forrás: AKI PÁIR (a legfrissebb adatokért kattintson a linkre: <https://pair.aki.gov.hu>)

## Az élő bárány termelői árának változása Magyarországon (HUF/kg)

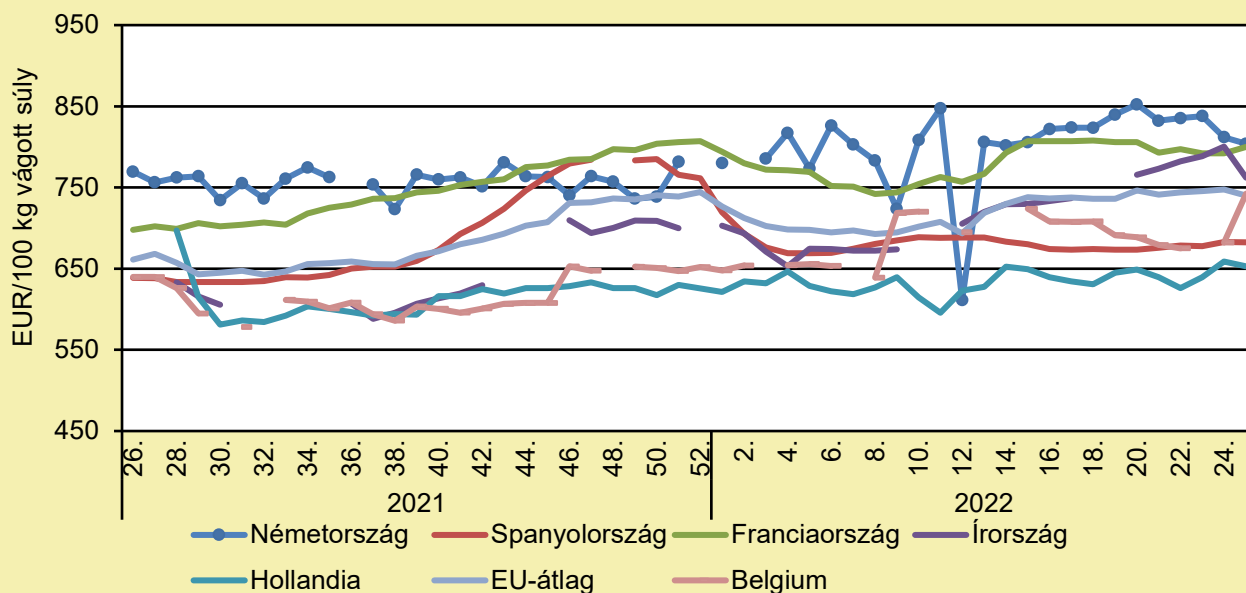
	2021. 25. hét	2022. 24. hét	2022. 25. hét	2022. 25. hét/ 2021. 25. hét (százalék)	2022. 25. hét/ 2022. 24. hét (százalék)
Élő bárány	1 188,9	1 333,3	1 379,1	116,0	103,4

Megjegyzés: A termelői ár az áfát és a szállítási költséget nem tartalmazza.

Forrás: AKI PÁIR (a legfrissebb adatokért kattintson a linkre: <https://pair.aki.gov.hu>)

# JUH ÉS KECSKE

## A nehéz bárány termelői ára Nyugat- és Dél-Európában (2021–2022)



Forrás: Európai Bizottság

## A nehéz bárány termelői árának változása Nyugat- és Dél-Európában (EUR/100 kg vágott súly)

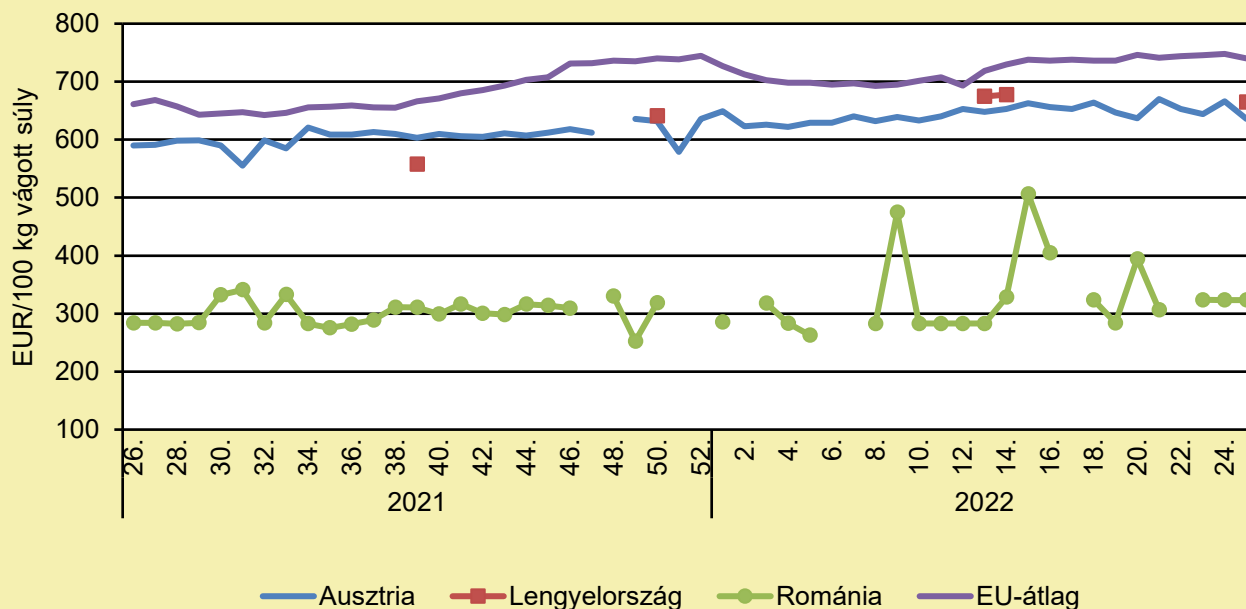
	2021. 25. hét	2022. 24. hét	2022. 25. hét	2022. 25. hét/ 2021. 25. hét (százalék)	2022. 25. hét/ 2022. 24. hét (százalék)
Belgium	634,4	682,1	742,3	117,0	108,8
Németország	776,1	811,9	803,7	103,6	99,0
Spanyolország	638,2	682,9	682,3	106,9	99,9
Franciaország	706,0	792,0	800,0	113,3	101,0
Írország	664,9	800,2	761,9	114,6	95,2
Hollandia	731,2	658,8	652,8	89,3	99,1
EU	663,2	747,6	739,9	111,6	99,0

Megjegyzés: Az ár a szállítási költséget tartalmazza, az áfát nem.

Forrás: Európai Bizottság

# JUH ÉS KECSKE

## A nehéz bárány termelői ára Közép-Európában (2021–2022)



Forrás: Európai Bizottság

## A nehéz bárány termelői ára Közép-Európában (EUR/100 kg vágott súly)

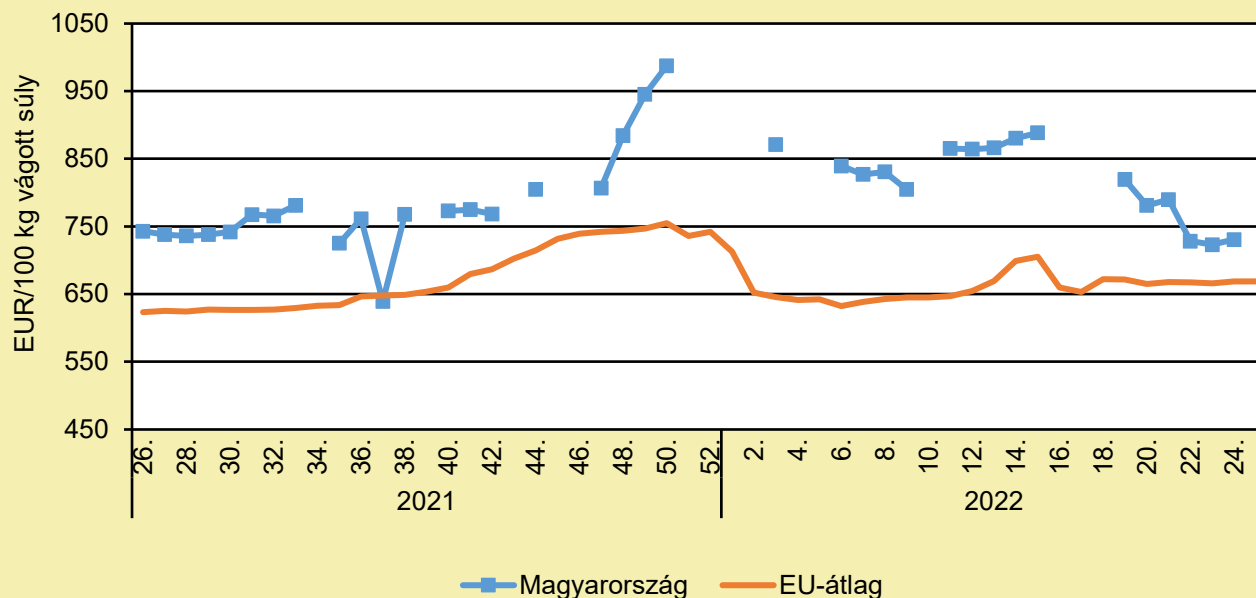
	2021. 25. hét	2022. 24. hét	2022. 25. hét	2022. 25. hét/ 2021. 25. hét (százalék)	2022. 25. hét/ 2022. 24. hét (százalék)
Ausztria	600,0	666,0	636,0	106,0	95,5
Lengyelország	–	–	665,0	–	–
Románia	287,1	323,6	323,5	112,7	100,0
EU-átlag	663,2	747,6	739,9	111,6	99,0

Megjegyzés: Az ár a szállítási költséget tartalmazza, az áfát nem.

Forrás: Európai Bizottság

# JUH ÉS KECSKE

## A könnyű bárány termelői ára Magyarországon és az EU-ban (2021–2022)



Forrás: Európai Bizottság

## A könnyű bárány termelői árának változása Magyarországon és az EU-ban (EUR/100 kg vágott súly)

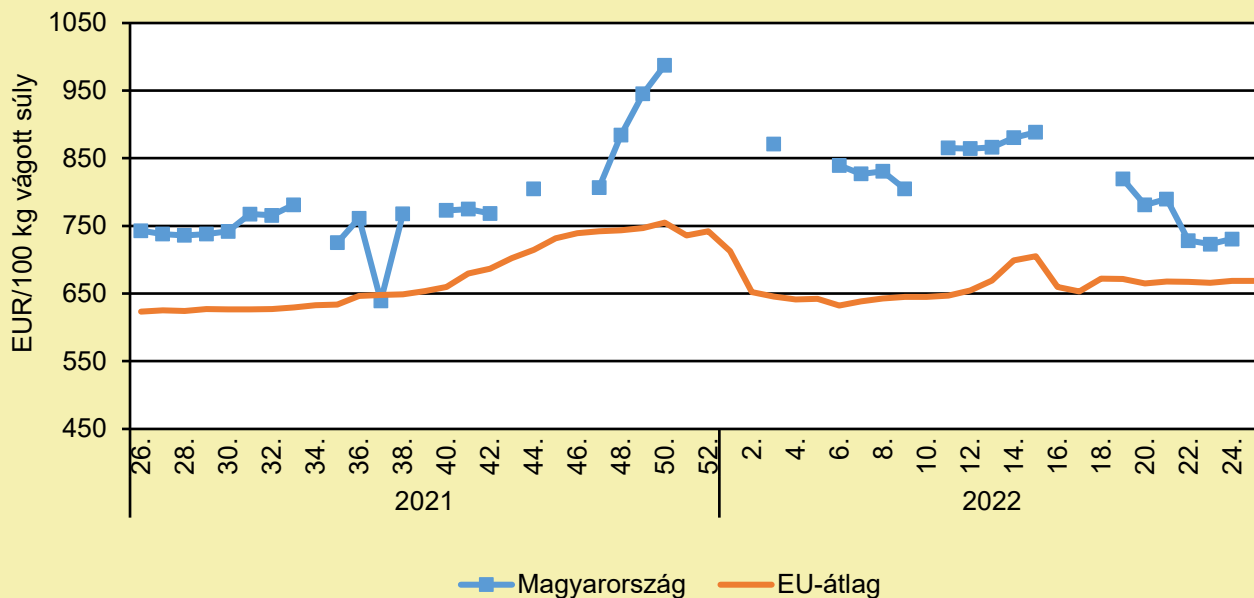
	2021. 25. hét	2022. 24. hét	2022. 25. hét	2022. 25. hét/ 2021. 25. hét (százalék)	2022. 25. hét/ 2022. 24. hét (százalék)
Magyarország	723,9	730,6	–	–	–
EU-átlag	617,6	668,7	668,5	108,2	100,0

Megjegyzés: Az ár a szállítási költséget tartalmazza, az áfát nem.

Forrás: Európai Bizottság

# JUH ÉS KECSKE

## A könnyű bárány termelői ára Nyugat- és Dél-Európában (2021–2022)



Forrás: Európai Bizottság

## A könnyű bárány termelői árának változása Nyugat- és Dél-Európában (EUR/100 kg vágott súly)

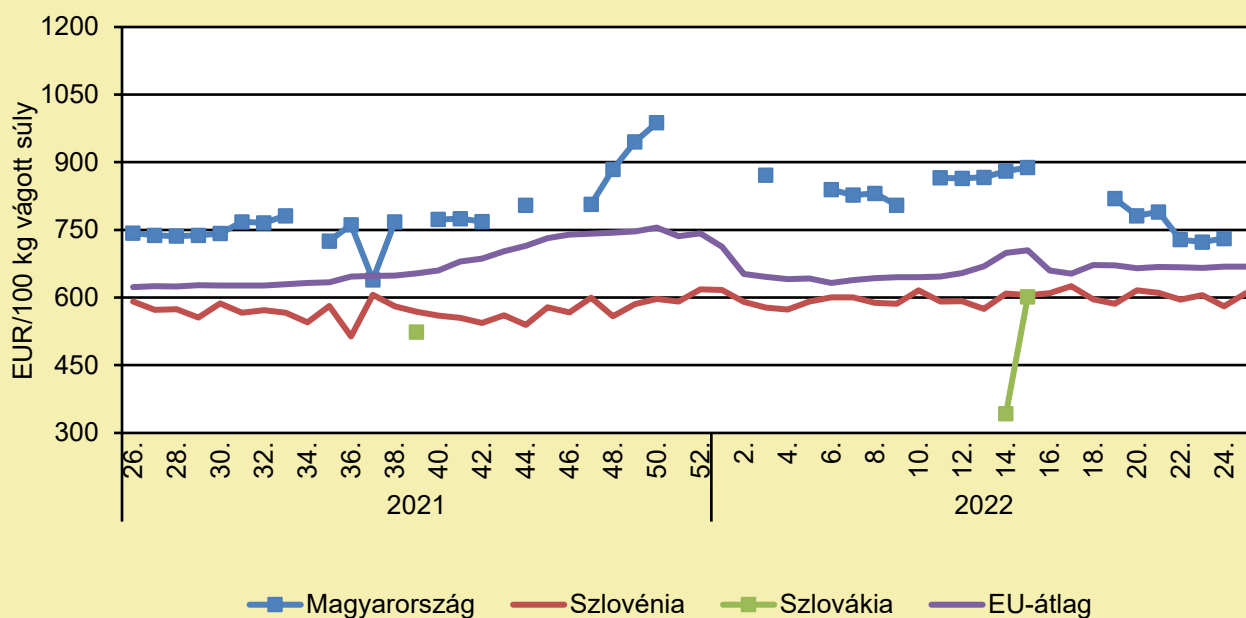
	2021. 25. hét	2022. 24. hét	2022. 25. hét	2022. 25. hét/ 2021. 25. hét (százalék)	2022. 25. hét/ 2022. 24. hét (százalék)
Görögország	–	–	–	–	–
Spanyolország	651,3	696,3	696,1	106,9	100,0
Olaszország	570,0	614,0	614,0	107,7	100,0
Portugália	654,1	835,9	835,2	127,7	99,9
EU-átlag	617,6	668,7	668,5	108,2	100,0

Megjegyzés: Az ár a szállítási költséget tartalmazza, az áfát nem.

Forrás: Európai Bizottság

# JUH ÉS KECSKE

## A könnyű bárány termelői ára Közép-Európában (2021–2022)



Forrás: Európai Bizottság

## A könnyű bárány termelői árának változása Közép-Európában (EUR/100 kg vágott súly)

	2021. 25. hét	2022. 24. hét	2022. 25. hét	2022. 25. hét/ 2021. 25. hét (százalék)	2022. 25. hét/ 2022. 24. hét (százalék)
Magyarország	723,9	730,6	–	–	–
Szlovénia	541,7	580,2	609,4	112,5	105,0
Szlovákia	–	–	–	–	–
EU-átlag	617,6	668,7	668,5	108,2	100,0

Megjegyzés: Az ár a szállítási költséget tartalmazza, az áfát nem.

Forrás: Európai Bizottság

# TAKARMÁNYIPAR

## KÖRNYE AZ UBM CÉGCSOPORT TAKARMÁNYOZÁSI KÖZPONTJA

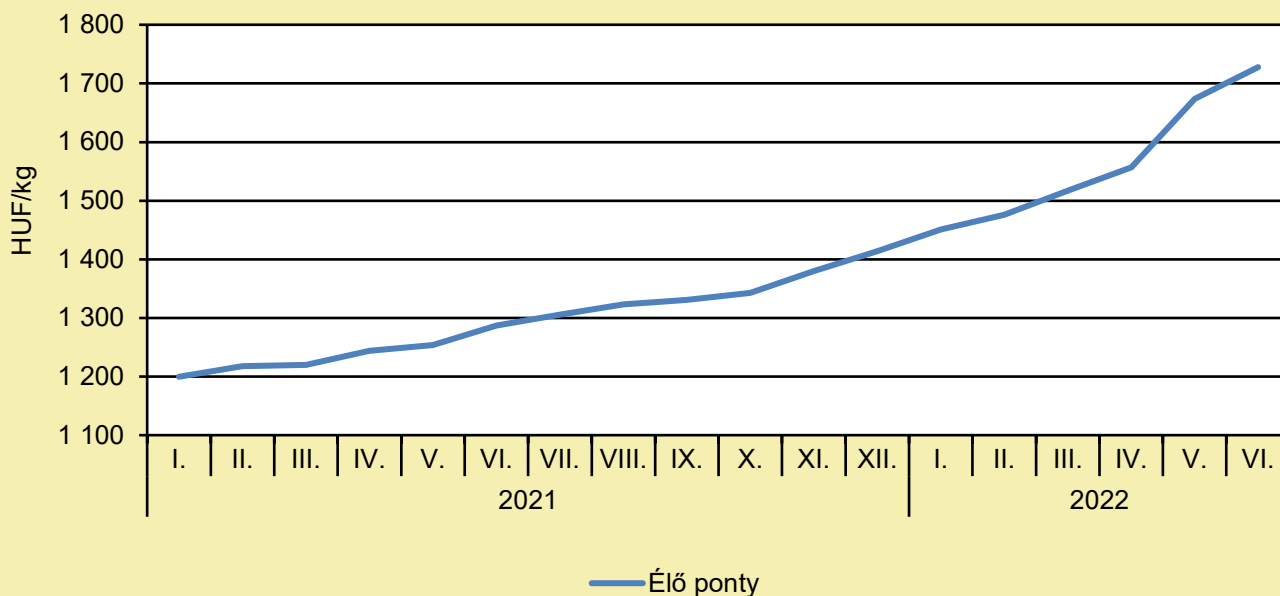
(agrotrend.hu, június 23.)

Az UBM Csoport takarmányozási tevékenysége az elmúlt évtizedben jelentős mértékben bővült, így ma már az UBM Feed Zrt. árbevétele a meghatározó a cégcsoport tevékenységén belül. A takarmányozás alapját jelentő gyártási tevékenység részben magyarországi üzemekben (Szeleste, Környe, Tök, Mátészalka, Szentés), részben regionálisan a romániai Kerelőszentpálon, a szlovákiai Hernádcsányon valósul meg. A regionális bővülés további lépését is megtették Szerbiában az intenzív piaci jelenléttel. Az UBM Feed keveréktakarmány gyártása meghaladta a 760 ezer tonnás mennyiséget, amellyel Magyarország piacvezető takarmányipari vállalkozása. A cégcsoport másik fő tevékenysége a gabonafélék és olajmagvak értékesítése az évi 800 ezer tonna, a fehérjekereskedelem a 200 ezer tonna felett van. Az elmúlt évben megvásárolták a környei ipartelepen, az UBM üzemének a szomszédságában működő Still telepet, amellyel a korábbi szűkös raktárkapacitás jelentősen bővült, és a központi irodaépület első emeletének tulajdonát is megkapták. Ez lehetővé tette, hogy a takarmányozás gyártmányfejlesztése, a receptúrakészítés, a gyártáskoordináció, a műszaki csapat és az alapanyag-beszerzés a környei irodában kapjon helyett. Ezzel az UBM takarmányozási tevékenységnek nem csak a gyártási súlypontja, de az irányítási, adminisztratív központja is itt alakult ki. A környei ipartelep központi üzeme az UBM premixgyára, amely évi 18 000 tonnás gyártási kapacitásával saját keveréktakarmány-gyártó üzemek ellátásán túl a premixek belföldi és exportértékesítését is lehetővé teszi. A 450-féle premix a baromfi, a sertés, a szarvasmarha és a kiskérődző ágazatok minden hasznosítási iránya, korcsoportja számára biztosítja az optimális makro- és mikroelem-, vitamin- és takarmánykiegészítő ellátást. A nagy pontosságú mérő- és gyártási rendszerek biztosítják a precíz beltartalmi értékeket és a kiváló minőséget. Az ipartelepen évi 43 000 tonna kérődző keveréktakarmány gyártását végző keverőüzem és évi 30 000 tonna terméket előállító szójafeldolgozó üzem is fontos gyártási háttérrel biztosít az UBM Feed üzletágnak. Ez utóbbi üzem részben bendővédett, hőkezelt szójaterméket (SoyPreme) gyárt tejelő szarvasmarhák részére, részben full-fat szóját állít elő, amelyet a baromfi- és sertéstermelésben használnak fel.



# HALÁSZAT

## Az élő ponty fogyasztói átlagárának alakulása Magyarországon (2021–2022)



Forrás: AKI

## Néhány haltermék fogyasztói átlagárának alakulása Magyarországon (HUF/kg)

	2021. június	2022. május	2022. június	2022. június/ 2021. június (százalék)	2022. június/ 2022. május (százalék)
Élő ponty	1 287	1 674	1 728	134,3	103,2
Pontyszelet	2 224	2 870	2 915	131,1	101,6
Bőrös afrikai harcsafilé	2 975	3 582	3 644	122,5	101,7
Busatörzs	1 401	1 600	1 566	111,8	97,9
Busaszelet	1 455	1 752	1 715	117,9	97,9
Lazacfilé	5 679	8 619	8 723	153,6	101,2

Megjegyzés: A témában a következő friss adatokat a NAK 29. heti Piaci és Árinformációk kiadványában találja.

Forrás: AKI

# HALÁSZAT

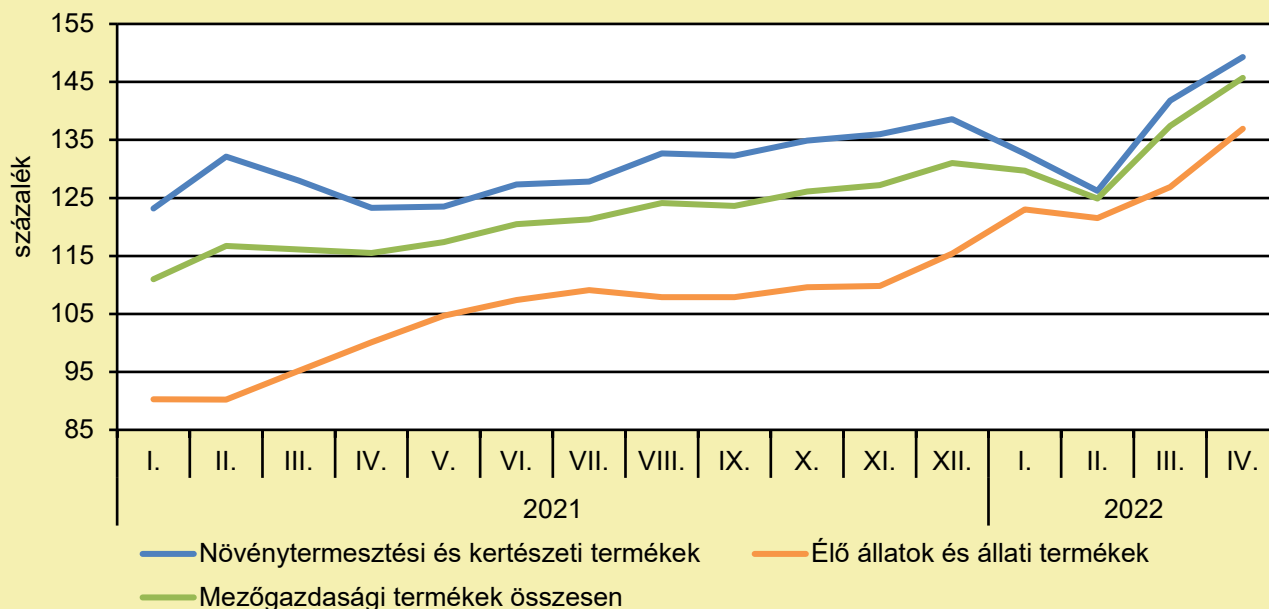
## 2022 A KISÜZEMI HALÁSZAT ÉS AZ AKVAKULTÚRA NEMZETKÖZI ÉVE

([allattenyestok.hu/AM](http://allattenyestok.hu/AM) Sajtóiroda, június 22.)

Charlina Vitcheva, a Halászati és Tengerügyi Főigazgatóság (DG MARE) főigazgatója 2022. június 21-én az Agrárminisztérium meghívására érkezett Magyarországra, hogy szakmai látogatása keretében megismerje a magyar akvakultúra-ágazat hazai erősségeit és kihívásait, valamint találkozzon a fontosabb ágazati szereplőkkel. Az ENSZ Közgyűlése 2022-t a kisüzemi halászat és az akvakultúra nemzetközi évének nyilvánította. Az ágazat a világ halászfogásának 40 százalékát adja, világszerte csaknem 500 millió ember megélhetését biztosítja. Az Európai Unió országai közül Magyarország első az afrikaiharcsa-termelésben, míg második helyet szerezte meg a szürkeharcsa-termelés és harmadikat a pontytermelés területén. Az édesvízi akvakultúra az Európai Unió egyik legjobban szabályozott szektora, amely olyan területeken is egészséges élelmiszereket, sőt biztos munkahelyeket kínál, mint a tengerrel nem rendelkező országok, mindemellett fontos potenciált hordoz a tengeri halállományok hasznosításának kiváltása szempontjából is. A kétnapos látogatás során Charlina Vitcheva az Agrárminisztériumban megbeszélést folytatott Zambó Péter erdőkért felelős államtitkárral, valamint a halgazdálkodásért felelős szervezeti egységek vezetőivel. Zambó Péter az egyeztetésen kiemelte, az innováció adta lehetőségek, a fenntartható fejlődés, a természeti értékek védelme mind a lokális akvakultúra növekedését erősítheti, ami révén csökkenhet hazánk halimportfüggősége. Főigazgató asszony a látogatás során megismerhette a magyar akvakultúra-ágazatot, amely számos innovációs lehetőséget is rejt. Az Agrárminisztérium továbbra is azon dolgozik, hogy az egy főre jutó éves halfogyasztás növekedjen, ezért kiemelt figyelmet fordít a hazai haltermékek minőségi kérdéseire, a magyar innovatív megoldások bevezetésére és elterjesztésére.

# AGRÁRÁGAZAT ÁLTALÁBAN

## A mezőgazdasági termelői árak alakulása (előző év azonos időszaka = 100 százalék)



Megjegyzés: A témában a következő friss adatokat a NAK 28. heti Piaci és Árinformációk kiadványában találja.  
Forrás: KSH-adatok alapján AKI-szerkesztés

## A HŐHULLÁM HATÁSAI MIATT AGGÓDIK A PÁRIZSI AGRÁRTÁRCA

(agroforum.hu, június 24.)

A hőmérséklet a múlt héten Franciaország egy részén elérte a 40 Celsius-fokot, mivel egy kivételesen korai hőhullám terjedt észak felé Spanyolországból, mielőtt a viharok hűvösebb időt hoztak vasárnapról. A heves hőség további kételyeket ébresztett a betakarítási kilátásokkal kapcsolatban, miután az elmúlt hetekben néhány francia régióban a termést károsító aszályt tapasztaltak. A francia mezőgazdasági minisztérium ebben a hónapban azt jósolta, hogy az őszi árpa termésatlaga, amelynek betakarítása folyamatban van, csökkenni fog a tavalyihoz képest, bár a nagyobb termőterület lehetővé tenné a termelés felfutását. A minisztérium júliusban adja ki első búzatermelési előrejelzését. Marc Fesneau az ország mezőgazdasági minisztere szerint a száraz, meleg időjárás problémát jelenthet az állattenyésztők számára, mivel csökkenti a szalma és a takarmánynövények elérhetőségét. A francia szeszital-ipar is nehéz év elé néz a geopolitikai korlátok, a megugró infláció és a kínai Covid-19-korlátozások miatt, miután 2021-ben az eladások részleges fellendülést mutattak – közölte a Federation Francaise des Spiritueux (FFS) iparági csoport. „A 2022-es év sokkal összetettebb” – mondta Jean-Pierre Cointreau, az FFS elnöke. „Kilábaltunk a Covid-19-válságból, de azt látjuk, hogy az eladások értékben 4%-kal estek vissza a május végéig tartó 12 hónapban a szupermarketekben, és 7%-kal csökkentek január és május között. Az Egyesült Államokban az infláció emelkedése miatt április óta meredeken csökkentek az eladások, Ázsiában pedig egyértelműen lelassult az egészségügyi intézkedések miatt” – mondta az FFS elnöke. Azt is hangsúlyozta, hogy a gáz, az üveg, valamint a szeszes italokhoz, például a vodkához használt gabonafélék alacsonyabb elérhetősége és magasabb ára növeli a költségeket és aggodalmakat az iparágban.

# AGRÁRÁGAZAT ÁLTALÁBAN

## A FELVEHETŐ HITEL ÖSSZEGE LEGFELJEBB 400 MILLIÓ FORINT

(agraragazat.hu/AM, június 24.)

Megújult az Agrár Széchenyi Beruházási Hitelprogram: az új hiteltermék megtartja a korábbi Agrár Széchenyi Beruházási Hitel GO termék minden előnyös tulajdonságát, így a futamidő továbbra is 10 év és a hitel a teljes futamidőre ezentúl is fix kamaton, rendkívül kedvezményes szinten, évi 1,5 százalékon vehető igénybe. A fenntarthatóságot, a technológiaváltást célzó beruházások magasabb támogatásban részesülnek, esetükben a támogatással csökkentett kamat mindössze 0,5 százalék évente. A kamat-, kezelési költség és kezességi díjtámogatás igénybe vehető lesz – az ukrán válság miatt – az Európai Bizottság által bevezetett átmeneti krízistámogatási jogcímen. Ez tehermentesíti az elsődleges mezőgazdasági tevékenység támogatására rendelkezésre álló szűkös csekély összegű egyéni támogatási keretet és az országkeretet. Az új támogatási jogcímre történő áttérés, az alacsonyabb támogatási keretösszeg miatt a felvehető hitel összege legfeljebb 400 millió forint.

Mezőgazdasági termeléshez vagy erdőgazdálkodáshoz kapcsolódó beruházásnál a hitel felhasználható:

- szántóföldi növénytermesztéshez szükséges erő- és munkagépek beszerzésére;
- öntözési beruházások finanszírozására;
- tenyészállat beszerzésre;
- termőföld vásárlásra;
- mezőgazdasági termeléssel vagy erdőgazdálkodással foglalkozó vállalkozásokban történő tulajdonrész vásárlásra;
- beruházásokhoz kapcsolódó forgóeszköz finanszírozásra.

Ezen kívül a Vidékfejlesztési programból, a Stratégiai tervből vagy a Strukturális Alapok egyéb operatív programjából támogatást elnyert beruházások kiegészítő finanszírozására, továbbá hitelkiváltásra is használható. A hitelterméket továbbra is a KAVOSZ Zrt. által működtetett regisztráló irodák forgalmazzák. A hitelhez az Agrár-Vállalkozási Hitelgarancia Alapítvány akár 90 százalékos mértékű kezességvállalása kapcsolódik, mindössze 0,25 százalékos éves díj mellett. Részletes információ a regisztráló irodákban és a <https://www.kavosz.hu/> oldalon áll az érdeklődők rendelkezésére.

## AZ AGRÁRMINISZTER AZT ÍGÉRI, A KORMÁNY NEM ENGEDI EL A MÉHÉSZEK KEZÉT

(agroinform.hu/AM, június 23.)

A méhek a fenntartható mezőgazdaság és élelmiszeripar kulcsszereplői, éppen ezért rendkívül fontos előrelépés, hogy az Országos Magyar Méhészeti Egyesület (OMME) a méhészeti termékek ágazatban szakmaközi szervezet elismerést nyert el – jelentette be Nagy István agrárminiszter a Sió-Eckes Kft.-vel közös, a méhek védelmében tett intézkedésekről szóló sajtótájékoztatóján Siófokon. A miniszter elmondta, a biztos és kiszámítható jövő érdekében biztonságban kell tudni a méhcsaládokat és a méhészeket, ez Magyarország Kormányának egyik fontos stratégiai célkitűzése. Folyamatosan nő a Magyar Méhészeti Nemzeti Program által biztosított keret, 2010 óta már 19 milliárd forinttal támogatták a termelőket. Fenntartják a méhészek egyedülálló személyijövedelemadó-kedvezményét is. Magyarország pályázik a 2025. évi Nemzetközi méhészeti kongresszus megrendezésére, aminek előkészületeire több mint 100 millió forintot különítettek el. A tárcavezető kitért a legfrissebb konkrét kormányzati lépésre, mely szerint 10 milliárd forint keretösszeggel igényelhető a méhészeti ágazatban állatjóléti támogatás. Ez a méhcsaládok ökoszisztéma-szolgáltató képességének fejlesztését célozza, és hozzájárul a méhek jólétét szolgáló feltételek biztosításához. A miniszter hangsúlyozta, az OMME szakmaközi szervezetté válása nem egy út végét jelenti, hanem a közös munka kiterjesztését. Az egyesületnek az Agrárminisztériummal ápolott szoros szakmai kapcsolatát megerősítve lehetősége lesz a jó gyakorlatokat elősegítő célokat megfogalmazni és elterjeszteni az ország minden méhésze felé.

# ÉLELMISZERIPAR ÁLTALÁBAN

## ÚJ ÉLELMISZER: GYÓGYDIÓ

(magyarmezogazdasag.hu, június 26.)

Frissen megjelent rendeletében az Európai Bizottság engedélyezte a *Jatropha curcas* – magyarul purgódió vagy gyógydió – ehető fajtájából származó magok új élelmiszerként történő forgalomba hozatalát. Az engedélyezést kezdeményező német cég a magokat kandírozva, cukorral tartósítva vagy önmagában snackként, továbbá gabonaszeletek, reggeli gabonapelyhek összetevőjeként kívánja forgalmazni. A *Jatropha curcas* L. ehető fajtájából származó magok tehát felkerülnek az új élelmiszerek uniós jegyzékébe. A rendelet hatálybalépésétől, 2022. július 12-től számított ötéves időszakban azonban kizárólag a kérelmező, a JatroSolutions GmbH vállalat jogosult az új élelmiszer unión belüli forgalomba hozatalára (kivéve ha egy későbbi kérelmező a cég szellemi tulajdonát képező védett tudományos adatokra való hivatkozás nélkül vagy a JatroSolutions GmbH beleegyezésével engedélyt kap az új élelmiszer forgalmazására). Június 21-én jelent meg az EU hivatalos lapjában a Bizottság (EU) 2022/965 végrehajtási rendelete, amely tartalmazza a részleteket.

## MEGSZŪNIK A GYÁRTÁS AZ UNILEVER RÖSZKEI GYÁRÁBAN

(storeinsider.hu, június 27.)

Az Unilever röszei üzeméből 2023. március végéig áthelyezi levesporai és ételízesítői gyártásának egy részét. A Delikat és néhány Knorr termék gyártását egy magyar tulajdonú élelmiszergyártó partner, a Mezőker Kft. folytatja. Az Unilever tervei szerint a jelenleg Röszkén gyártott termékpalettájának közel harmadát a Mezőker Kft.-nek adja át bérgyártásba. A két vállalat kapcsolata nem újkeletű, hiszen a Mezőker közel három évtizede az Unilever megbízható zöldségszárítmány-beszállítója. A röszei gyárban készülő termékek nagyobb hányadának gyártását (így a levesporokat, szószokat, önteteket és leveskockákat) az Unilever saját romániai és német üzemeibe, illetve egy európai bérgyártó partneréhez telepítené át. A fogyasztói trendek az elmúlt években alaposan megváltoztak. A vásárlók az előrecsomagolt termékek helyett a friss élelmiszereket preferálják, ez pedig kihívást jelent az Unilever számára. A termelés áthelyezésének javaslata az Unilever meglévő gyártókapacitásait és a hosszú távon fenntartható lehetőségeket számba véve, alapos elemzés és értékelés után született meg. Mindazonáltal a vállalatnak komolyan mérlegelnie kellett azt a tényt is, hogy a röszei gyár a település sűrűn lakott részén található, ezért rendkívül korlátozott a gyár fizikai bővítésének, illetve a további Unilever befektetések és extra gyártási mennyiségek biztosításának lehetősége.

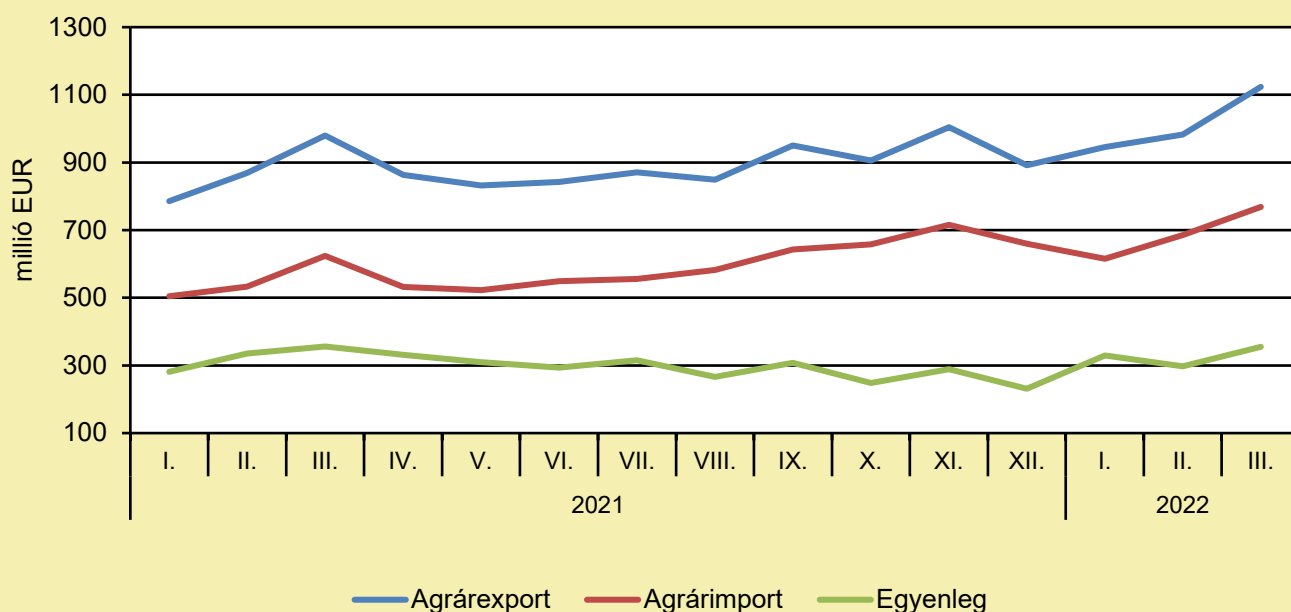
# ÉLELMISZER-KERESKEDELEM

## ÉLELMISZER-KÜLKERESKEDELEM

(KSH-adatok alapján AKI-szerkesztés, június)

A mezőgazdasági és élelmiszeripari termékek exportértéke 14,6, importértéke 23,2 százalékkal nőtt, az egyenleg pedig 0,4 százalékkal csökkent 2022 márciusában az előző év azonos időszakához mérten. A mezőgazdasági és élelmiszeripari termékek kivitelének értéke 1123 millió eurót, behozatalának értéke 769 millió eurót tett ki, az agrár-külkereskedelem aktívuma 355 millió euró volt 2022 harmadik hónapjában, azaz 1 millió euróval kevesebb, mint egy évvel ezelőtt.

### Az agrár-külkereskedelem havonkénti alakulása



Megjegyzés: A témában a következő friss adatokat a NAK 27. heti Piaci és Árinformációk kiadványában találja.  
Forrás: KSH-adatok alapján AKI-szerkesztés

# ÉLELMISZER-KERESKEDELEM

## EGYÜTTMŰKÖDÉSI MEGÁLLAPODÁST KÖTÖTT A LIDL A HEPA MAGYAR EXPORTFEJLESZTÉSI ÜGYNÖKSÉGGEL

(magyarmezogazdasag.hu/MTI, június 24.)

Együttműködési megállapodást kötött a Lidl Magyarország és a HEPA Magyar Exportfejlesztési Ügynökség a hazai mezőgazdasági és élelmiszeripari termékek exportjának fellendítése érdekében az EU egységes piacán, valamint a harmadik országokkal folytatott külkereskedelemben. A Lidl célja, hogy minél több magas minőségű magyar termék kerüljön nemcsak a hazai, hanem az exportpiaci célországokban található boltok kínálatába is. Az áruházlánc a magyar beszállítók nemzetközi piacon való megjelenését több módon segíti. Hajdu Péter, a Lidl Magyarország értékesítési ügyvezető igazgatója kifejtette: a Lidl a magyar beszállítókért programon keresztül évek óta azon dolgoznak, hogy minél több hazai termék kerüljön az áruházak polcaira belföldön és a külpiacokon, ennek eredményeként tavaly 170 beszállító 726 terméke jutott el 28 országba, mintegy 81 milliárd forint értékben. Magyarországon a lánc 4 logisztikai központtal és 191 áruházzal rendelkezik, több mint 8500 munkavállalót foglalkoztat. Már 469 magyar beszállító több mint 4000 hazai terméke található meg az üzletek polcain. Szabó Kristóf, a HEPA Magyar Exportfejlesztési Ügynökség vezérigazgatója kifejtette: az együttműködés lehetőséget nyit a Lidl beszállítói akadémia exporttematikájának fejlesztésére, a HEPA meglévő élelmiszeripari ügyfelei számára pedig alkalom nyílik olyan szakmai konzultációra, amely segíti a beszállítói láncba való csatlakozást. Ezen kívül az exportfejlesztési stratégiában nevesített hús- és baromfiipari, valamint a zöldség- és gyümölcsstartósítóipari vállalkozások számára közös beszállítói napokon, a hazai élelmiszeripari exportlehetőségekkel kapcsolatos szakmai workshopokon, továbbá tudásmegosztásra szolgáló eseményeken való részvételt kínálva támogatják a vállalkozások fejlődését.

Felelős kiadó:



NEMZETI  
AGRÁRGAZDASÁGI  
KAMARA

Nemzeti Agrárgazdasági Kamara  
H-1115 Budapest, Bartók Béla út 105–113.  
Telefon: +36 80 900 365 (zöld szám)  
[www.nak.hu](http://www.nak.hu)  
[piac@nak.hu](mailto:piac@nak.hu)

A kiadványt összeállítja és szerkeszti:



Agrárközgazdasági Intézet  
H-1093 Budapest, Zsil utca 3–5.  
Telefon: (+36 1) 217-1011  
[www.aki.gov.hu](http://www.aki.gov.hu)  
[aki@aki.gov.hu](mailto:aki@aki.gov.hu)