

2022/22. HÉT

NAK PIACI ÉS ÁRINFORMÁCIÓK

A NEMZETI AGRÁRGAZDASÁGI KAMARA PIACFIGYELŐ HÍRSZOLGÁLATA

Állattenyésztés



NEMZETI
AGRÁRGAZDASÁGI
KAMARA



Agrárközgazdasági
Intézet

KÖSZÖNTŐ



Tisztelt Tagunk!

A [Nemzeti Agrárgazdasági Kamara](#) (NAK) legfontosabb feladata, hogy hasznos és értékteremtő szolgáltatásokkal segítse tagjait. Ezek egyike piacfigyelő hírszolgálatunk, a NAK Piaci és Árinformációk.

Heti rendszerességgel frissülő összeállításunk célja, hogy hozzájáruljunk tagjaink magas színvonalú, naprakész informáltságához és ezen keresztül megalapozott üzleti döntéseihez. Kiadványunkban ágazatonként rendszerezve nyújtjuk át Önnek az adott hétre vonatkozó legfrissebb piaci és szakmai információkat – külön a növénytermesztési és az állattenyésztési szektorra.

Felhívom figyelmét, hogy a korábban megjelent összeállítások is folyamatosan elérhetők a NAK honlapján található [archívumban](#).

Őszintén remélem, hogy kiadványunkkal hasznos segítséget tudunk Önnek nyújtani munkájához, vállalkozása sikerességéhez. Visszajelzéseit, javaslatait szívesen fogadjuk a piac@nak.hu e-mail címre.

Üdvözlettel:
Györfy Balázs

TARTALOMJEGYZÉK

RÖVIDÍTÉSEK JEGYZÉKE	4
BROJLER	5
PULYKA	11
EGYÉB SZÁRNYAS	13
TOJÁS	14
SERTÉS	19
TEJELŐ TEHÉN	26
HÚSMARHA	33
JUH ÉS KECSKE	41
TAKARMÁNYIPAR	48
HALÁSZAT	49
AGRÁRÁGAZAT ÁLTALÁBAN	51
ÉLELMISZERIPAR ÁLTALÁBAN	53
ÉLELMISZER-KERESKEDELEM	55

RÖVIDÍTÉSEK JEGYZÉKE

AKI	Agrárközgazdasági Intézet
AKI PÁIR	Agrárközgazdasági Intézet Piaci Árinformációs Rendszer
EU	European Union (<i>Európai Unió</i>)
AM	Agrárminisztérium
KSH	Központi Statisztikai Hivatal
MNB	Magyar Nemzeti Bank
MTI	Magyar Távirati Iroda
USDA	United States Department of Agriculture (<i>az Amerikai Egyesült Államok Mezőgazdasági Minisztériuma</i>)

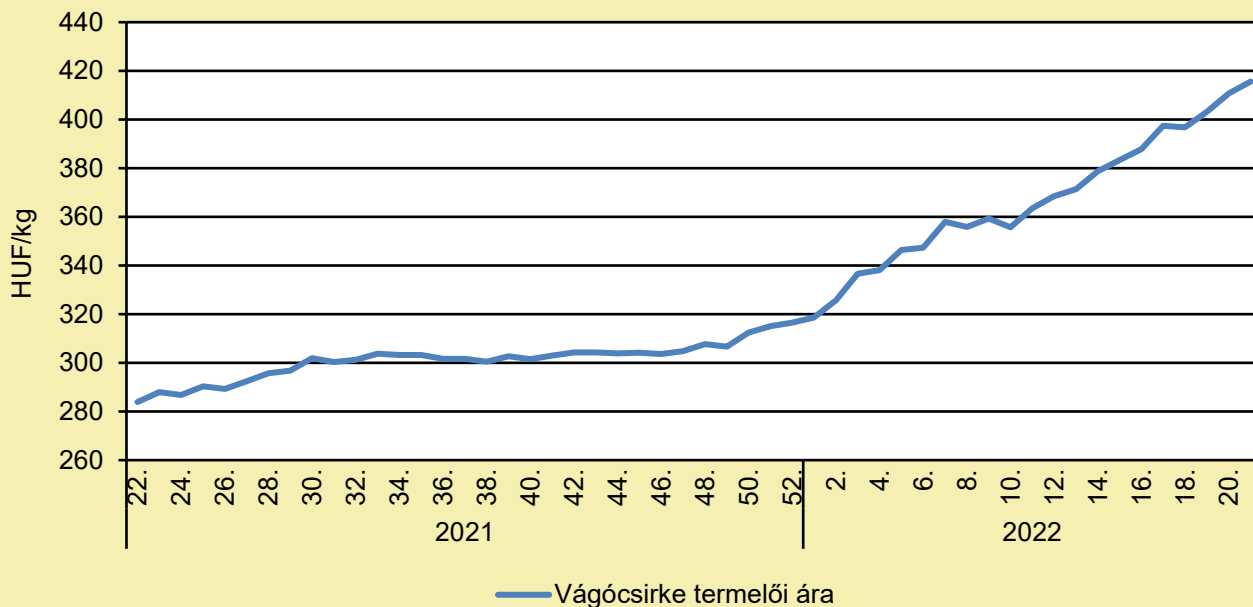
BROJLER

A BAROMFIIPAR KILÁTÁSAI: MI VÁRHATÓ A KÖVETKEZŐ ÉVEKBEN?

(mbtt.hu, május 26.)

Mely tényezők befolyásolják leginkább a világ baromfiiparának jövőjét? – e témában tartott előadást Zoltán Péter, az UBM tanácsadója a Baromfi Világnap közelmúltbeli ünnepi rendezvényén. A világ baromfiiparának lehetőségeit és fejlődését a javuló gazdasági kilátások pozitívan befolyásolják, de az infláció, az orosz–ukrán háború és a kereskedelmi problémák komoly kihívásokat jelentenek – derül ki az előadásból. A baromfihús iránti kereslet továbbra is erőteljes marad, de behatároló tényező lehet az inputárak szintje, a munkaerő és a logisztika. A magas inputárak arra készítetik a termelőket, hogy a hozamokra, a beszerzésre és az értéklánc hatékonyságára összpontosítsanak a takarmány- és munkaerő-felhasználás csökkentése érdekében. A prognózisok szerint a takarmányárak a következő időszakban tovább nőhetnek.

A vágócsirke termelői ára Magyarországon (2021–2022)



Forrás: AKI PÁIR (a legfrissebb adatokért kattintson a linkre: <https://pair.aki.gov.hu>)

A vágócsirke termelői árának változása Magyarországon (HUF/kg)

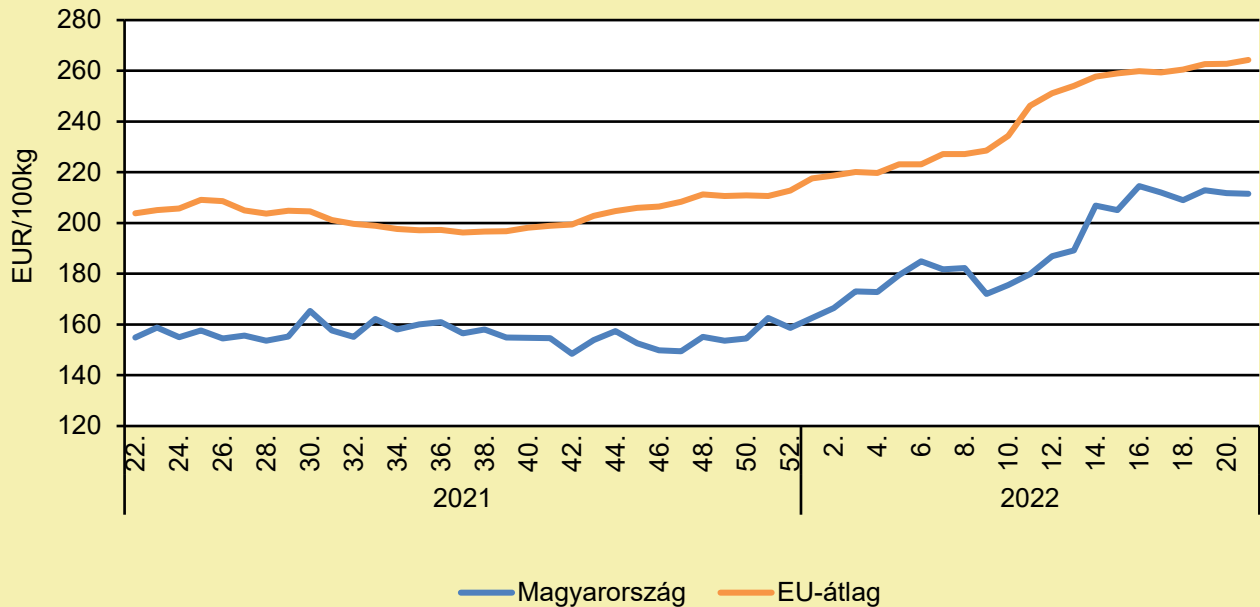
	2021. 21. hét	2022. 20. hét	2022. 21. hét	2022. 21. hét/ 2021. 21. hét (százalék)	2022. 21. hét/ 2022. 20. hét (százalék)
Vágócsirke	284,5	410,8	415,6	146,0	101,2

Megjegyzés: Az élősúlyos termelői ár az áfát és a szállítási költséget nem tartalmazza.

Forrás: AKI PÁIR (a legfrissebb adatokért kattintson a linkre: <https://pair.aki.gov.hu>)

BROJLER

Az egész csirke (65 százalékos) feldolgozói értékesítési ára Magyarországon és az EU-ban (2021–2022)



Forrás: AKI PÁIR (a legfrissebb adatokért kattintson a linkre: <https://pair.aki.gov.hu>)

Az egész csirke (65 százalékos) feldolgozói értékesítési árának változása Magyarországon és az EU-ban (EUR/100 kg)

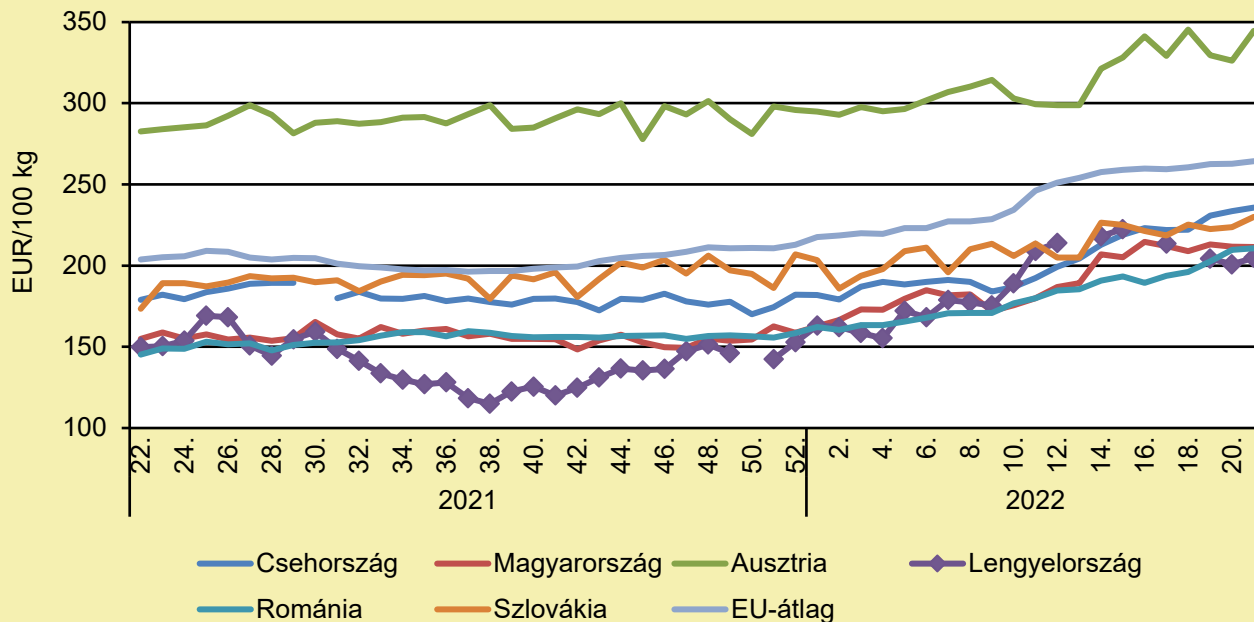
	2021. 21. hét	2022. 20. hét	2022. 21. hét	2022. 21. hét/ 2021. 21. hét (százalék)	2022. 21. hét/ 2022. 20. hét (százalék)
Magyarország	154,0	211,7	211,5	137,4	99,9
EU-átlag	205,0	262,8	264,3	128,9	100,6

Megjegyzés: Az ár az áfát nem tartalmazza.

Forrás: AKI PÁIR (a legfrissebb adatokért kattintson a linkre: <https://pair.aki.gov.hu>)

BROJLER

Az egész csirke (65 százalékos) feldolgozói értékesítési ára Közép-Európában (2021–2022)



Forrás: Európai Bizottság

Az egész csirke (65 százalékos) feldolgozói értékesítési árának változása Közép-Európában (EUR/100 kg)

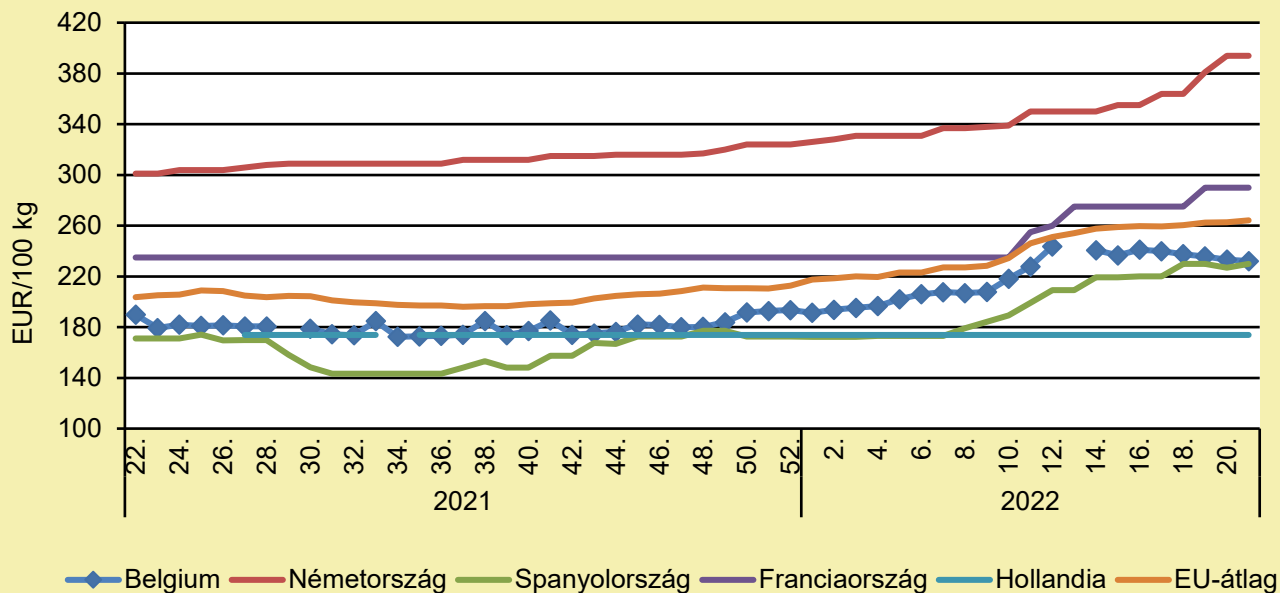
	2021. 21. hét	2022. 20. hét	2022. 21. hét	2022. 21. hét/ 2021. 21. hét (százalék)	2022. 21. hét/ 2022. 20. hét (százalék)
Csehország	179,3	233,6	235,8	131,5	100,9
Magyarország	154,0	211,7	211,5	137,4	99,9
Ausztria	275,3	326,3	344,6	125,2	105,6
Lengyelország	153,5	200,7	204,8	133,4	102,0
Románia	147,2	209,7	210,6	143,1	100,5
Szlovákia	172,0	223,6	230,0	133,7	102,9
EU-átlag	205,0	262,8	264,3	128,9	100,6

Megjegyzés: Az ár az áfát nem tartalmazza.

Forrás: Európai Bizottság

BROJLER

Az egész csirke (65 százalékos) feldolgozói értékesítési ára Nyugat- és Dél-Európában (2021–2022)



Forrás: Európai Bizottság

Az egész csirke (65 százalékos) feldolgozói értékesítési árának változása Nyugat- és Dél-Európában (EUR/100 kg)

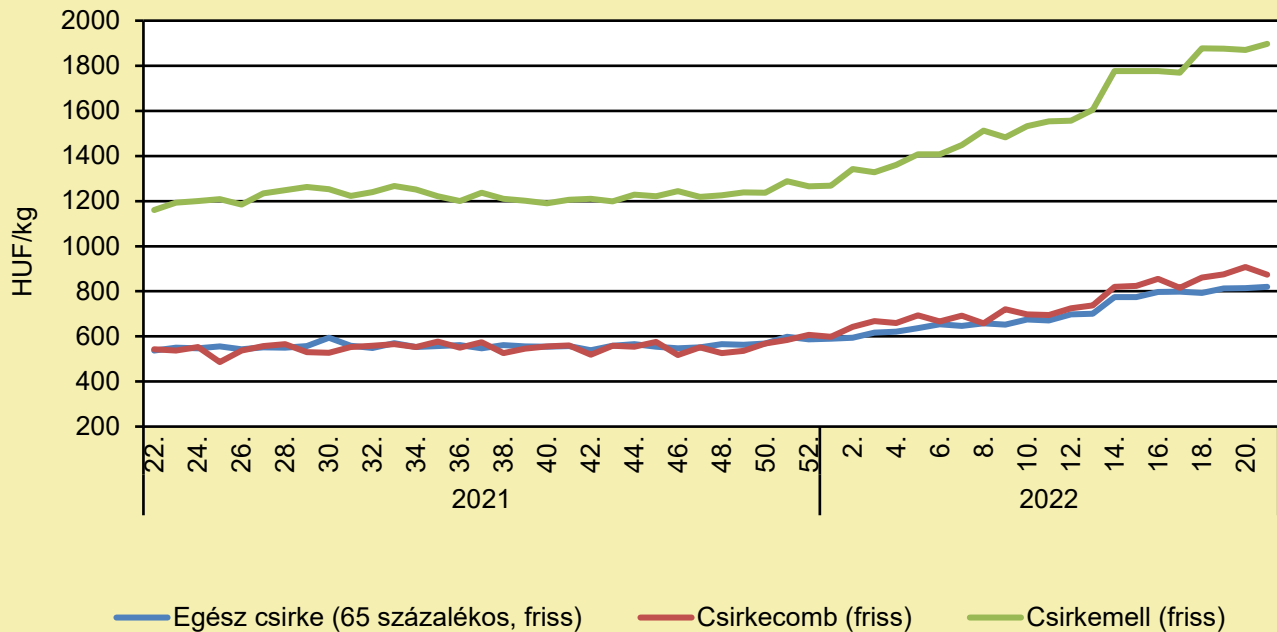
	2021. 21. hét	2022. 20. hét	2022. 21. hét	2022. 21. hét/ 2021. 21. hét (százalék)	2022. 21. hét/ 2022. 20. hét (százalék)
Belgium	187,6	233,3	232,2	123,7	99,5
Németország	301,0	394,0	394,0	130,9	100,0
Spanyolország	174,2	227,0	230,0	132,0	101,3
Franciaország	235,0	290,0	290,0	123,4	100,0
Hollandia	174,0	174,0	174,0	100,0	100,0
EU	205,0	262,8	264,3	128,9	100,6

Megjegyzés: Az ár az áfát nem tartalmazza.

Forrás: Európai Bizottság

BROJLER

A csirkehúsok feldolgozó értékesítési ára Magyarországon (2021–2022)



Forrás: AKI PÁIR (a legfrissebb adatokért kattintson a linkre: <https://pair.aki.gov.hu>)

A csirkehúsok feldolgozó értékesítési árának változása Magyarországon (HUF/kg)

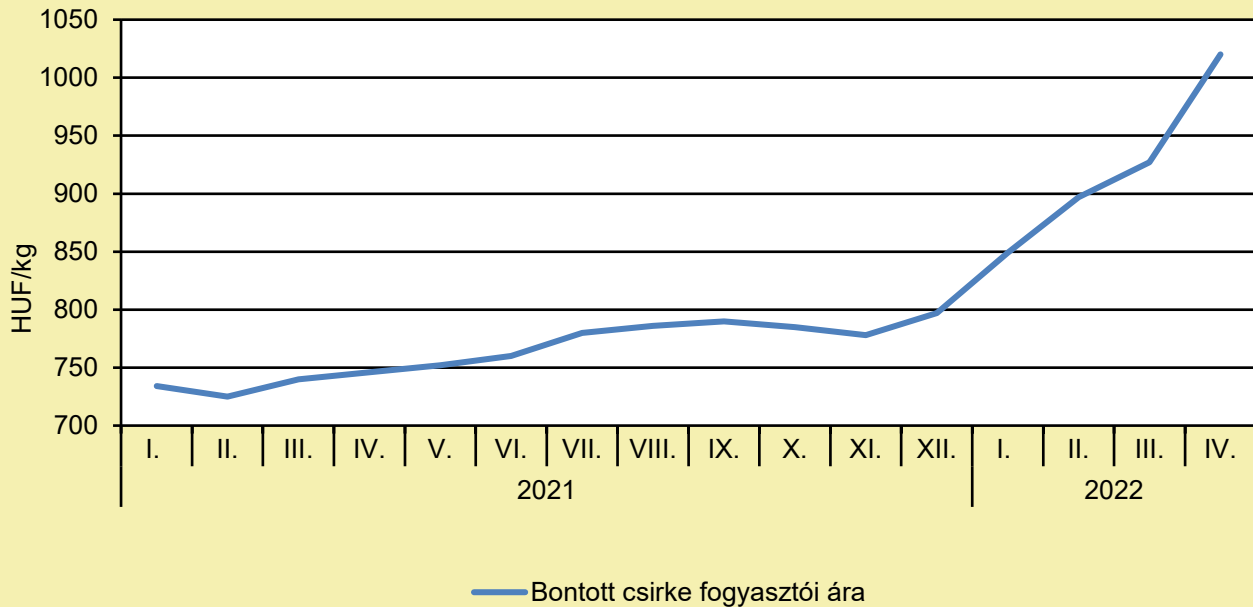
	2021. 21. hét	2022. 20. hét	2022. 21. hét	2022. 21. hét/ 2021. 21. hét (százalék)	2022. 21. hét/ 2022. 20. hét (százalék)
Egész csirke (65 százalékos, friss)	536,8	814,7	819,6	152,7	100,6
Csirkecomb (friss)	496,3	907,6	873,9	176,1	96,3
Csirkemell (friss)	1 183,3	1 870,9	1 897,5	160,4	101,4

Megjegyzés: Az ár az áfát nem tartalmazza.

Forrás: AKI PÁIR (a legfrissebb adatokért kattintson a linkre: <https://pair.aki.gov.hu>)

BROJLER

A bontott csirke fogyasztói ára Magyarországon (2021–2022)



Forrás: KSH

A bontott csirke fogyasztói árának változása Magyarországon (HUF/kg)

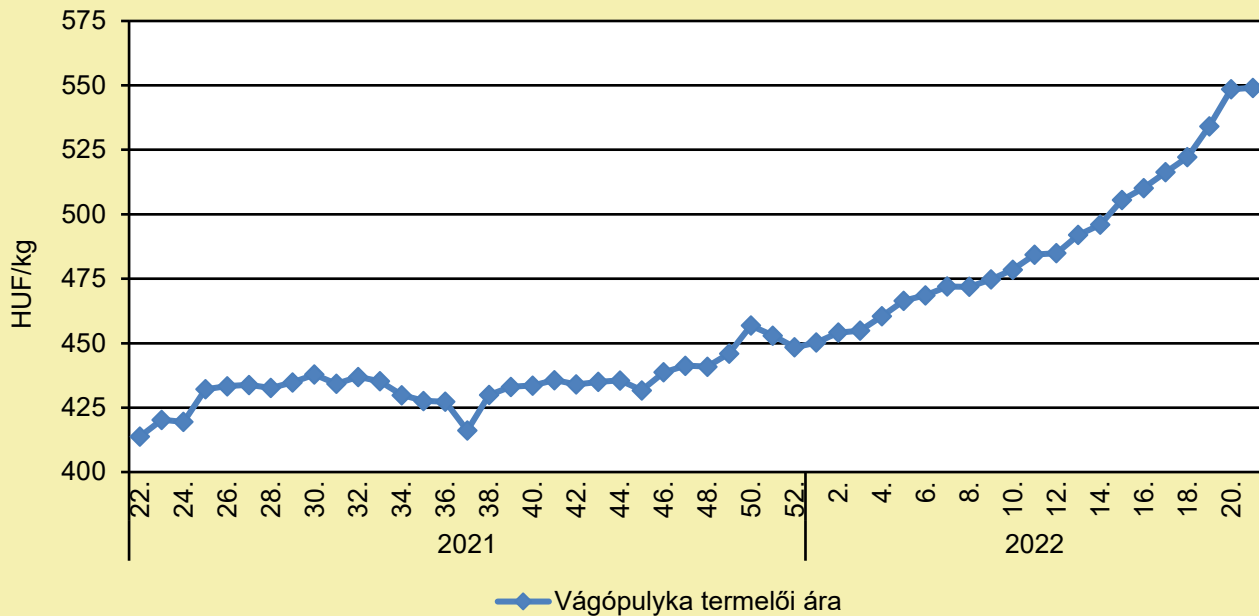
	2021. április	2022. március	2022. április	2022. április/ 2021. április (százalék)	2022. április/ 2022. március (százalék)
Bontott csirke	746	927	1 020	136,7	110,0

Megjegyzés: Az ár az áfát tartalmazza. A témában a következő friss adatokat a NAK 23. heti Piaci és Árinformációk kiadványában találja.

Forrás: KSH

PULYKA

A vágópulyka termelői ára Magyarországon (2021–2022)



Forrás: AKI PÁIR (a legfrissebb adatokért kattintson a linkre: <https://pair.aki.gov.hu>)

A vágópulyka termelői árának változása Magyarországon (HUF/kg)

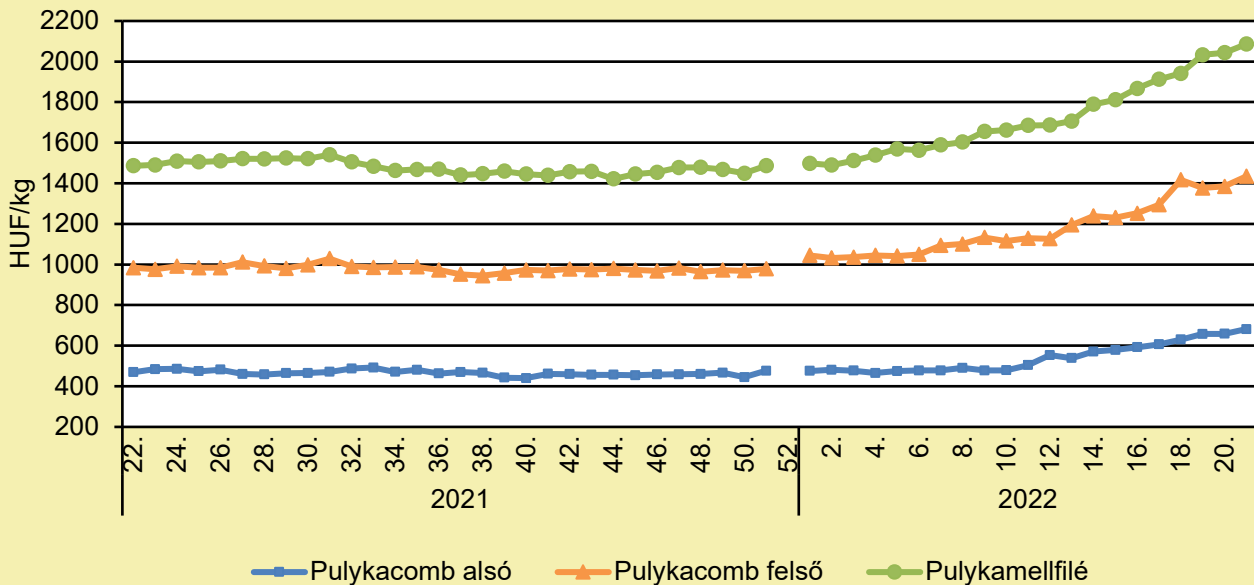
	2021. 21. hét	2022. 20. hét	2022. 21. hét	2022. 21. hét/ 2021. 21. hét (százalék)	2022. 21. hét/ 2022. 20. hét (százalék)
Vágópulyka	410,2	548,5	549,0	133,9	100,1

Megjegyzés: Az élősúlyos termelői ár az áfát és a szállítási költséget nem tartalmazza.

Forrás: AKI PÁIR (a legfrissebb adatokért kattintson a linkre: <https://pair.aki.gov.hu>)

PULYKA

A pulykahúsok feldolgozó értékesítési ára Magyarországon (2021–2022)



Forrás: AKI PÁIR (a legfrissebb adatokért kattintson a linkre: <https://pair.aki.gov.hu>)

A pulykahúsok feldolgozó értékesítési árának változása Magyarországon (HUF/kg)

	2021. 21. hét	2022. 20. hét	2022. 21. hét	2022. 21. hét/ 2021. 21. hét (százalék)	2022. 21. hét/ 2022. 20. hét (százalék)
Pulykacomb alsó	469,2	658,4	681,3	145,2	103,5
Pulykacomb felső	973,1	1 384,3	1 434,3	147,4	103,6
Pulykamellfilé	1 453,1	2 042,9	2 085,4	143,5	102,1

Megjegyzés: Az ár az áfát nem tartalmazza.

Forrás: AKI PÁIR (a legfrissebb adatokért kattintson a linkre: <https://pair.aki.gov.hu>)

EGYÉB SZÁRNYAS

SZABOLCS-SZATMÁR-BEREG MEGYE ÚJ RÉSZÉN IS MEGJELENT A MADÁRINFLUENZA

(Nébih, május 31.)

A Nébih laboratóriuma magas patogenitású madárinfluenza vírus jelenlétét igazolta Szabolcs-Szatmár-Bereg megye újabb területén. Az érintett állomány felszámolása folyamatban van. A Szabolcs-Szatmár-Bereg megye Bököny településén található, mintegy 20 300 húsludat számláló állományban a megemelkedett elhullás miatt merült fel a madárinfluenza gyanúja. A Nébih laboratóriuma a vírus H5N1 altípusának jelenlétét igazolta az állományban. További részletek [itt érhetők el](#).

GYILKOS KÓR PUSZTÍT A MAGYAR ÁLLATTARTÓ TELEPEKEN: CSAK ÍGY LEHET VÉDEKEZNI ELLENE

(agraraszektor.hu, május 30.)

A madárinfluenza ma az egyik legveszélyesebb a betegség a baromfiszektorban. Az évente kétszer, tavasszal és ősszel megjelenő vírus baromfitelepekre történő bejutása miatt minden évben több százezer szárnyast kell leölni, a felszerelések fertőtlenítése és pótlása, az állományok újratelepítése pedig egyre nagyobb összegeket emészt fel. Léteznek ugyanakkor hatékony eszközök arra, hogy a vírus terjedését és baromfitelepekre való jutását meg lehessen előzni. Ilyenek a biológiai biztonságra vonatkozó kérdések, a jó gazdálkodási gyakorlatok és a farmon belüli személy- és járműforgalom kontrollja. Május 10-én tartja a baromfis szakma a Baromfi Világnapot. A magyar kezdeményezésre bejegyzett jeles nap célja, hogy megfelelő nyilvánosságot és figyelmet biztosítson az ágazat szereplőinek, akikre egyre jelentősebb szerep hárul a világ élelmiszer-ellátásában. Az eseményen a baromfiágazatot érintő legnagyobb kihívások és problémák is megnevezésre kerülnek, ahogy az ezek leküzdésének, illetve elhárításának módjai is. Az idei egyik előadáson elhangzott, hogy ma a madárinfluenza az egyik legveszélyesebb betegség a szektorban, amely minden évben madarak tíz- és százezreinek a leöléséért felelős, a kártalanítás és a leölt állományok újratelepítése pedig egyre komolyabb összegeket emészt fel. További részletek [itt olvashatók](#).

CSONGRÁD-CSANÁD MEGYE EDDIG FERTŐZÉSMENTES TERÜLETÉN JELENT MEG A MADÁRINFLUENZA

(Nébih, május 25.)

A Nébih laboratóriuma magas patogenitású madárinfluenza vírus jelenlétét igazolta Csongrád-Csanád megye újabb területén. A székkutasi, fertőzött hízólúdállomány felszámolása már a gyanú alapján megtörtént, a térségben életbe léptek a járványvédelmi és állatmozgatási korlátozások. Eközben Békés megyében az összes védőkörzetet feloldotta a Nébih. További részletek [itt érhetők el](#).

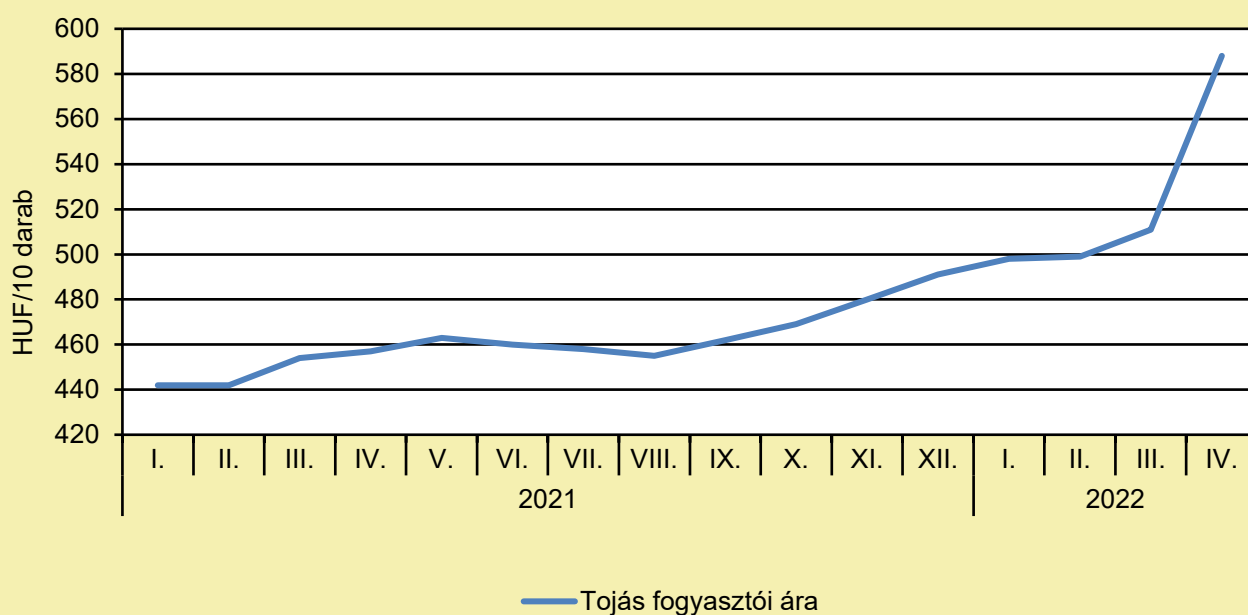
TOJÁS

MEGERŐSÍTETTE A BRIT FARMEREK TÁMOGATÁSÁT A TESCO

(trademagazin.hu, május 30.)

A Tesco megerősítette elköteleződését azon brit gazdák felé, akik tojással látják el a kiskereskedőláncot. A retailer újabb öt évre kötött szerződést az Anglia Free Range Eggs-zel, a Glenrath Farmsal, a Griffiths Family Farmsal, a Noble Foods-zal és a Skea Eggs-zel. Az új szerződés biztosítja, hogy a Tesco kizárólag brit tojást értékesítsen, ezzel támogatva a gazdákat.

A tojás fogyasztói ára Magyarországon (2021–2022)



Forrás: KSH

A tojás fogyasztói árának változása Magyarországon (HUF/10 darab)

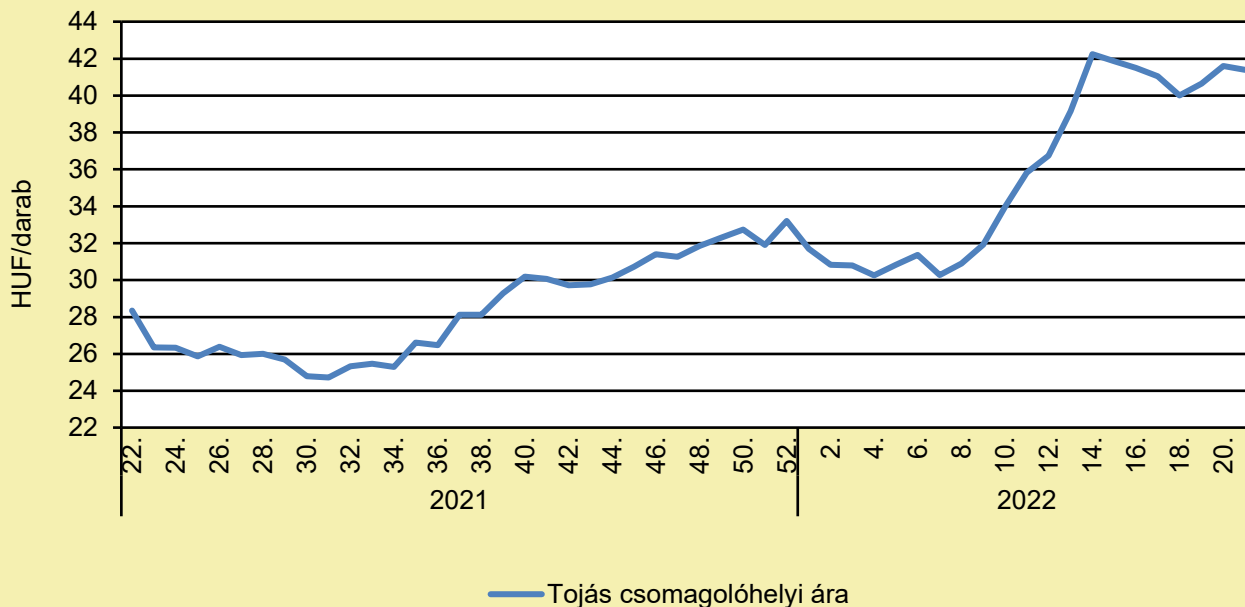
	2021. április	2022. március	2022. április	2022. április/ 2021. április (százalék)	2022. április/ 2022. március (százalék)
Tojás	457	511	588	128,7	115,1

Megjegyzés: Az ár az áfát tartalmazza. A témában a következő friss adatokat a NAK 23. heti Piaci és Árinformációk kiadványában találja.

Forrás: KSH

TOJÁS

A tojás (barna héjú, ketreces, M+L) csomagolóhelyi ára Magyarországon (2021–2022)



Forrás: AKI PÁIR (a legfrissebb adatokért kattintson a linkre: <https://pair.aki.gov.hu>)

A tojás (barna héjú, ketreces, M+L) csomagolóhelyi árának változása Magyarországon (HUF/darab)

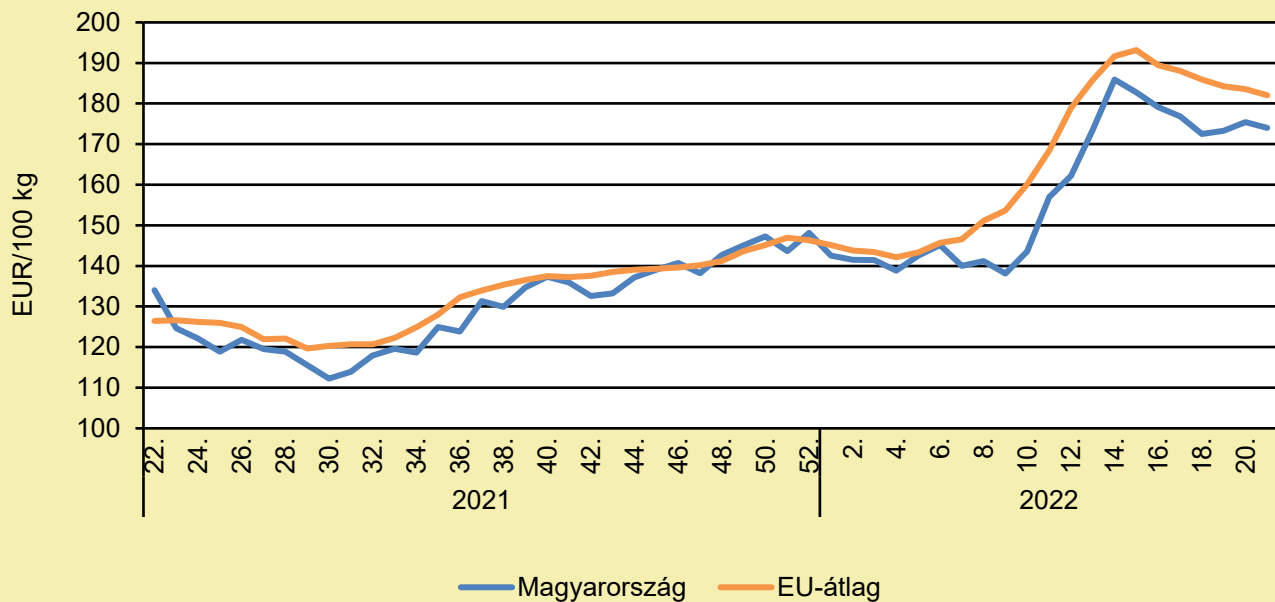
	2021. 21. hét	2022. 20. hét	2022. 21. hét	2022. 21. hét/ 2021. 21. hét (százalék)	2022. 21. hét/ 2022. 20. hét (százalék)
Tojás	26,1	41,6	41,4	158,6	99,5

Megjegyzés: Az ár az áfát nem tartalmazza.

Forrás: AKI PÁIR (a legfrissebb adatokért kattintson a linkre: <https://pair.aki.gov.hu>)

TOJÁS

A tojás (M+L) csomagolóhelyi ára Magyarországon és az EU-ban (2021–2022)



Forrás: Európai Bizottság, AKI PÁIR

A tojás (M+L) csomagolóhelyi árának változása Magyarországon és az EU-ban (EUR/100 kg)

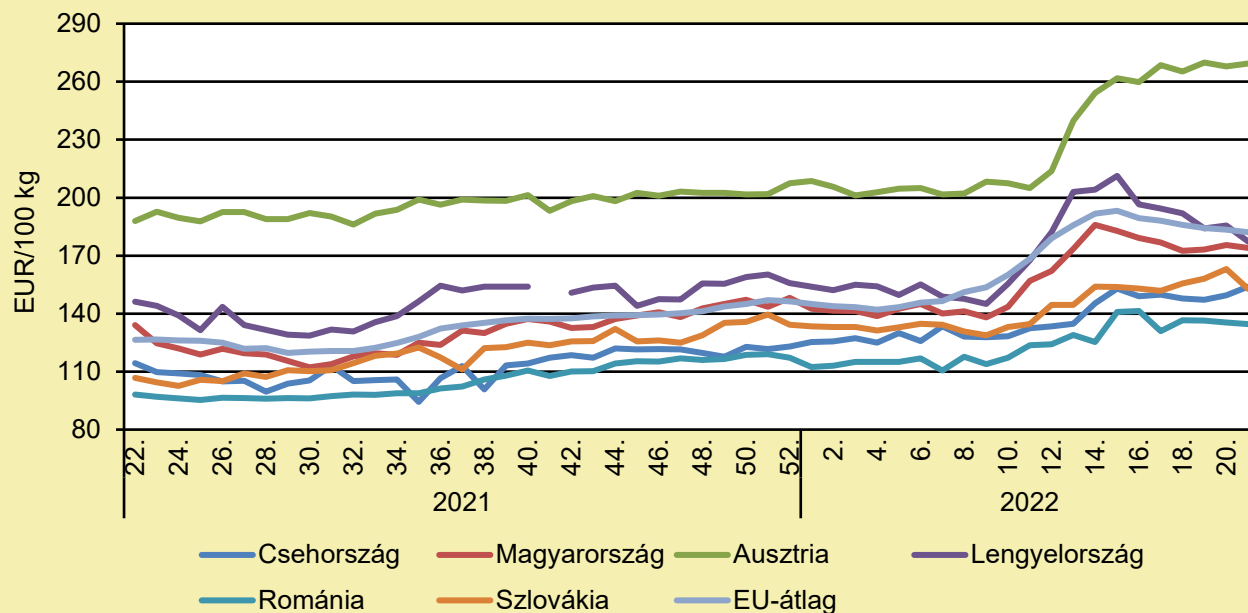
	2021. 21. hét	2022. 20. hét	2022. 21. hét	2022. 21. hét/ 2021. 21. hét (százalék)	2022. 21. hét/ 2022. 20. hét (százalék)
Magyarország	122,4	175,5	174,0	142,2	99,2
EU-átlag	124,8	183,5	182,1	145,9	99,2

Megjegyzés: Az ár az áfát nem tartalmazza.

Forrás: Európai Bizottság, AKI PÁIR

TOJÁS

A tojás (M+L) csomagolóhelyi ára Közép-Európában (2021–2022)



Forrás: Európai Bizottság

A tojás (M+L) csomagolóhelyi árának változása Közép-Európában (EUR/100 kg)

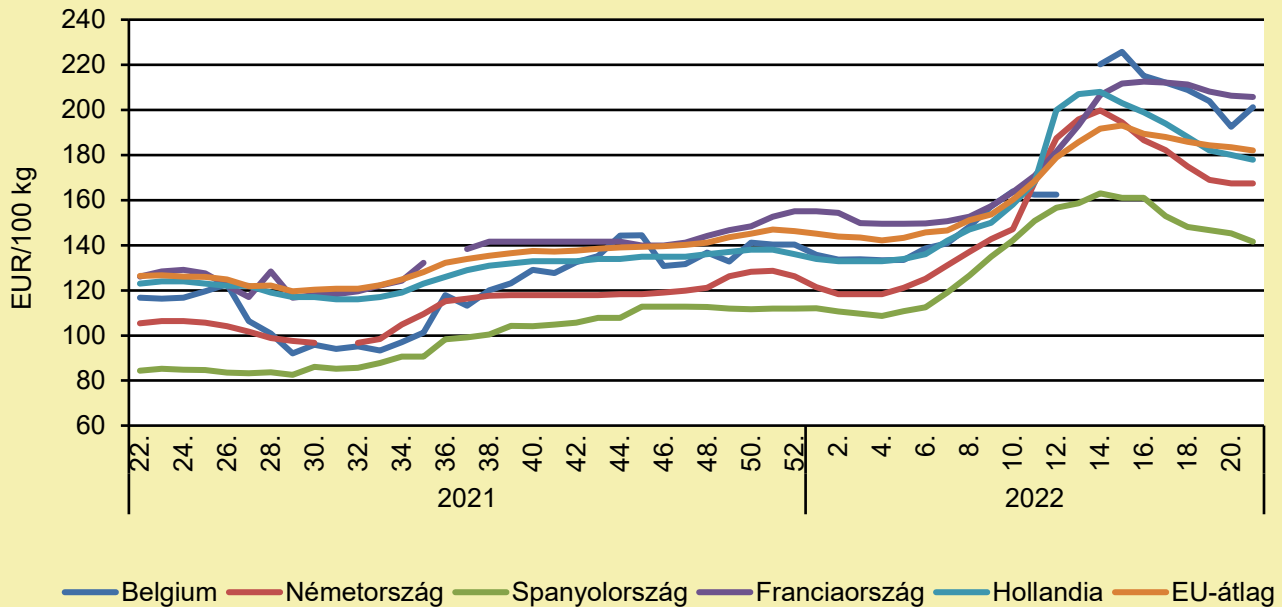
	2021. 21. hét	2022. 20. hét	2022. 21. hét	2022. 21. hét/ 2021. 21. hét (százalék)	2022. 21. hét/ 2022. 20. hét (százalék)
Csehország	110,8	149,4	154,0	139,0	103,1
Magyarország	122,4	175,5	174,0	142,2	99,2
Ausztria	187,5	267,9	269,4	143,7	100,5
Lengyelország	137,3	185,6	177,3	129,1	95,5
Románia	96,3	135,4	134,6	139,7	99,4
Szlovákia	111,5	163,1	152,9	137,1	93,8
EU-átlag	124,8	183,5	182,1	145,9	99,2

Megjegyzés: Az ár az áfát nem tartalmazza.

Forrás: Európai Bizottság

TOJÁS

A tojás (M+L) csomagolóhelyi ára Nyugat- és Dél-Európában (2021–2022)



Forrás: Európai Bizottság

A tojás (M+L) csomagolóhelyi árának változása Nyugat- és Dél-Európában (EUR/100 kg)

	2021. 21. hét	2022. 20. hét	2022. 21. hét	2022. 21. hét/ 2021. 21. hét (százalék)	2022. 21. hét/ 2022. 20. hét (százalék)
Belgium	113,3	192,5	201,2	177,5	104,5
Németország	105,4	167,5	167,5	159,0	100,0
Spanyolország	84,6	145,3	141,6	167,5	97,5
Franciaország	123,3	206,3	205,8	167,0	99,8
Hollandia	122,0	180,0	178,0	145,9	98,89
EU	124,8	183,5	182,1	145,9	99,2

Megjegyzés: Az ár az áfát nem tartalmazza.

Forrás: Európai Bizottság

SERTÉS

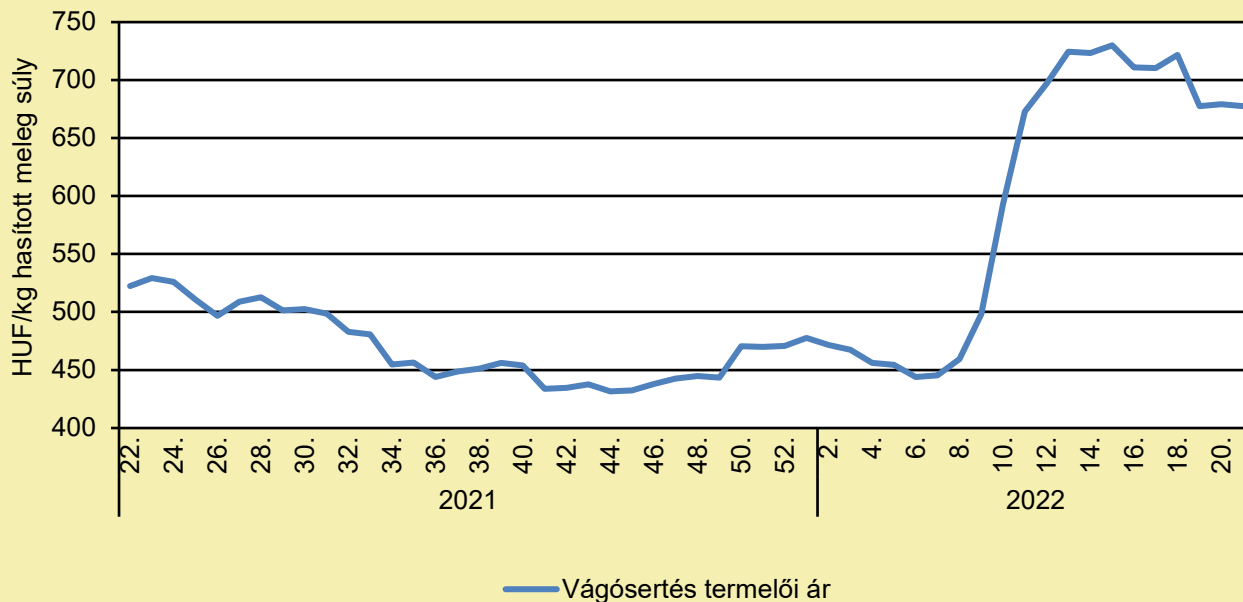
ÚJABB NÉMET TARTOMÁNYBAN JELENT MEG AZ AFRIKAI SERTÉSPESTIS

(magyarmezogazdasag.hu, május 31.)

Németország jelentette az Állategészségügyi Világszervezetnek, hogy Baden-Württemberg tartományban afrikai sertéspestist (ASP) diagnosztizáltak egy házisertés-állományban. Az Állategészségügyi Világszervezet (OIE) értesítése szerint ez az első ASP-járvány ebben a tartományban, míg az országban ez az ötödik házisertés-állomány, ahol megjelent a vírus. Egy Emmendingen járásban található állomány az érintett, ahol a 35 sertésből 16 elpusztult. A többi állatot levágták, hogy csökkentsék a fertőzés terjedésének kockázatát. A fertőzés forrása nem tisztázott, Baden-Württemberg ugyanis nem határos egyetlen olyan állammal, tartománnyal sem, ahol korábban ASP-t jelentettek. Ezen túlmenően nem jelentettek megbetegedést a vaddisznóállományban sem. A szövetségi mezőgazdasági minisztérium szerint az érintett farmon szabad tartásban nevelték a sertéseket. A helyi hatóságok a fertőzött hely körül védő- és megfigyelési körzetet jelöltek ki és elrendelték az ellenőrzést. Legutóbb ezen kitörés előtt, május 25-én a németországi állategészségügyi hivatal az erősítette meg, hogy 3925 ASP-vel fertőzött vaddisznót találtak az országban, és amióta 2020 szeptemberében észlelték az első eseteket, a házi sertésekben négy telephelyen volt pozitív a vírusteszt. Ezek egy farmot és két háztáji állományt érintettek Brandenburgban, valamint egy gazdaságot Mecklenburg-Elő-Pomerániában. 2021. november közepe óta Németország területén nem találtak pozitív esetet. A Nébih ASP-tájékoztató oldalán található adatok szerint hazánkban házisertés-állomány eddig nem fertőződött meg az ASP vírusával. Legutóbb 2022. május 22-én két Borsod-Abaúj-Zemplén megyében elhullott és két Hajdú-Bihar megyében állománygyérítési céllal kilőtt vaddisznóban mutatták ki a fertőzést.

SERTÉS

A hazai termelésből származó vágósertés termelői ára Magyarországon (2021–2022)



Forrás: AKI PÁIR (a legfrissebb adatokért kattintson a linkre: <https://pair.aki.gov.hu>)

A hazai termelésből származó vágósertés termelői árának változása Magyarországon (HUF/kg hasított meleg súly)

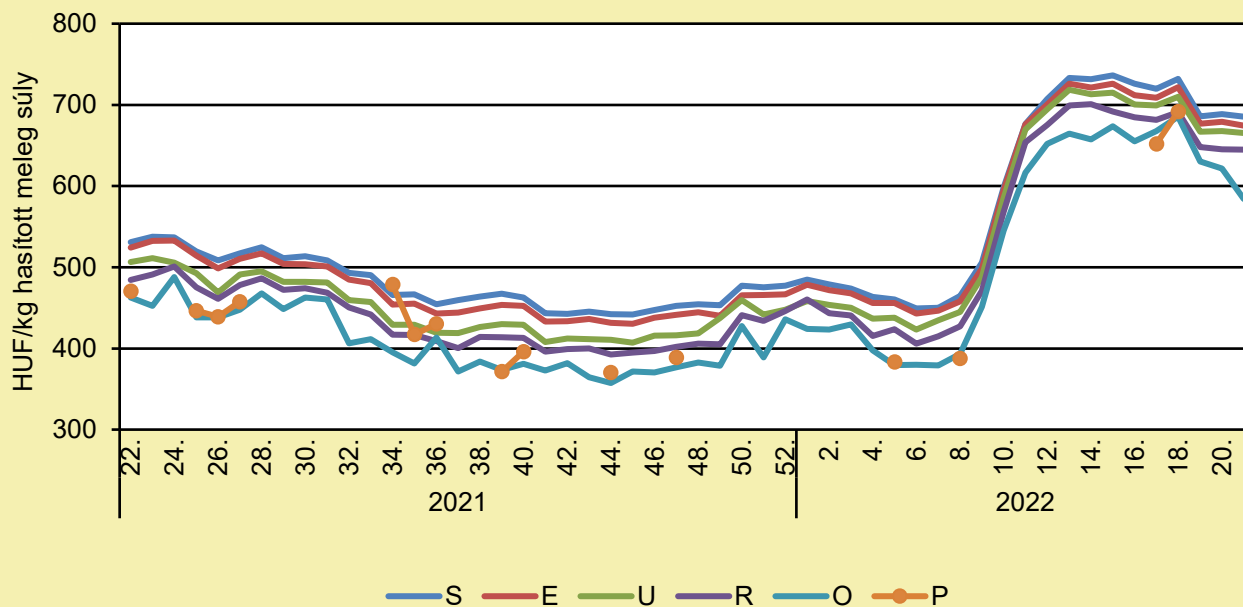
	2021. 21. hét	2022. 20. hét	2022. 21. hét	2022. 21. hét/ 2021. 21. hét (százalék)	2022. 21. hét/ 2022. 20. hét (százalék)
Hazai vágósertés	522,0	679,0	677,5	129,8	99,8

Megjegyzés: A termelői ár az áfát és a szállítási költséget nem tartalmazza.

Forrás: AKI PÁIR (a legfrissebb adatokért kattintson a linkre: <https://pair.aki.gov.hu>)

SERTÉS

A hazai termelésből származó vágósertés termelői ára minőségi kategóriánként Magyarországon (2021–2022)



Forrás: AKI PÁIR (a legfrissebb adatokért kattintson a linkre: <https://pair.aki.gov.hu>)

A hazai termelésből származó vágósertés minőségi kategóriánkénti termelői árának változása Magyarországon (HUF/kg hasított meleg súly)

	2021. 21. hét	2022. 20. hét	2022. 21. hét	2022. 21. hét/ 2021. 21. hét (százalék)	2022. 21. hét/ 2022. 20. hét (százalék)
„S” osztály	531,1	688,5	685,3	129,0	99,5
„E” osztály	527,3	679,0	674,5	127,9	99,3
„U” osztály	509,9	667,6	665,3	130,5	99,7
„R” osztály	491,7	645,2	644,9	131,2	100,0
„O” osztály	461,7	621,8	584,1	126,5	93,9
„P” osztály	–	–	–

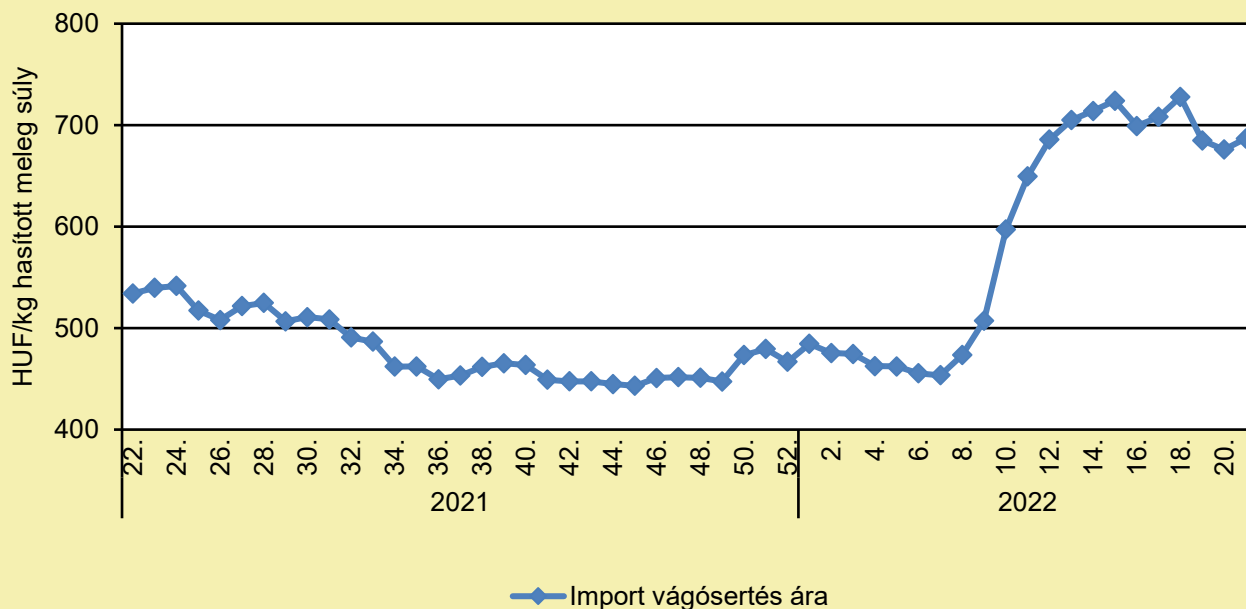
... = Adatvédelmi korlátok miatt nem közölhető adat.

Megjegyzés: A termelői ár az áfát és a szállítási költséget nem tartalmazza.

Forrás: AKI PÁIR (a legfrissebb adatokért kattintson a linkre: <https://pair.aki.gov.hu>)

SERTÉS

Az importból származó vágósertés vágóhídi belépési ára Magyarországon (2021–2022)



Forrás: AKI PÁIR (a legfrissebb adatokért kattintson a linkre: <https://pair.aki.gov.hu>)

Az importból származó vágósertés vágóhídi belépési árának változása Magyarországon (HUF/kg hasított meleg súly)

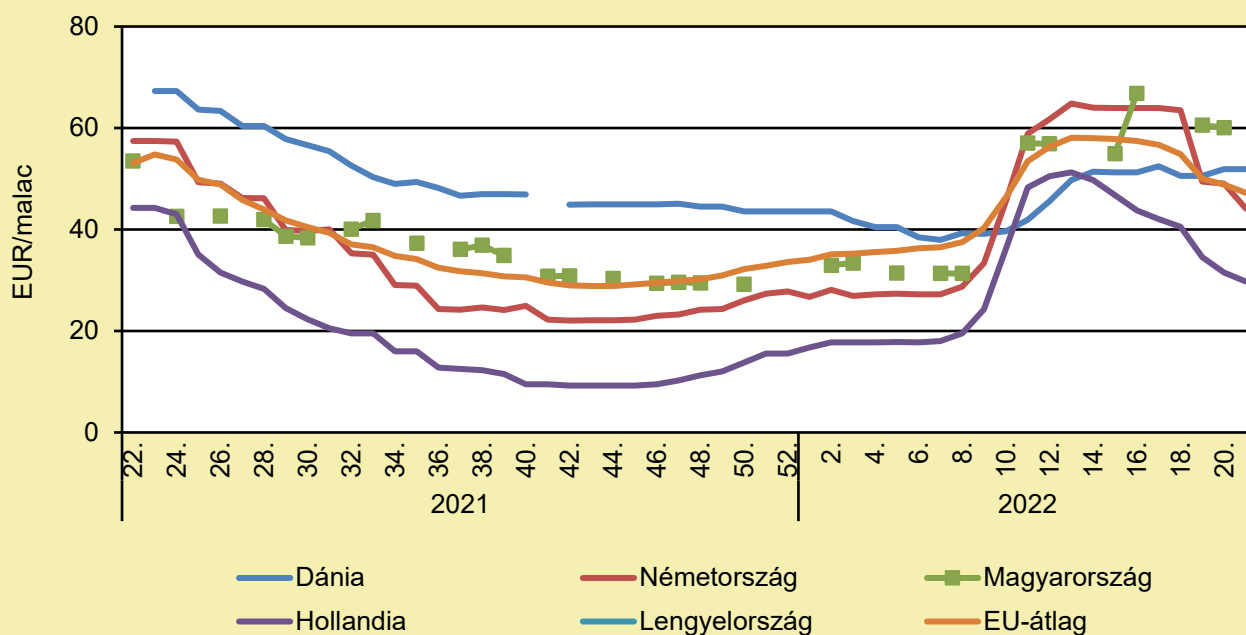
	2021. 21. hét	2022. 20. hét	2022. 21. hét	2022. 21. hét/ 2021. 21. hét (százalék)	2022. 21. hét/ 2022. 20. hét (százalék)
Import vágósertés	532,9	676,0	686,9	128,9	101,6

Megjegyzés: A sertések termelői ára a vágóhíd kapujában, a szállítási költséget tartalmazza, az áfát nem.

Forrás: AKI PÁIR (a legfrissebb adatokért kattintson a linkre: <https://pair.aki.gov.hu>)

SERTÉS

Malacárak Magyarországon és az EU-ban (2021–2022)



Forrás: Európai Bizottság

A malacárak változása Magyarországon és az EU-ban (EUR/malac)

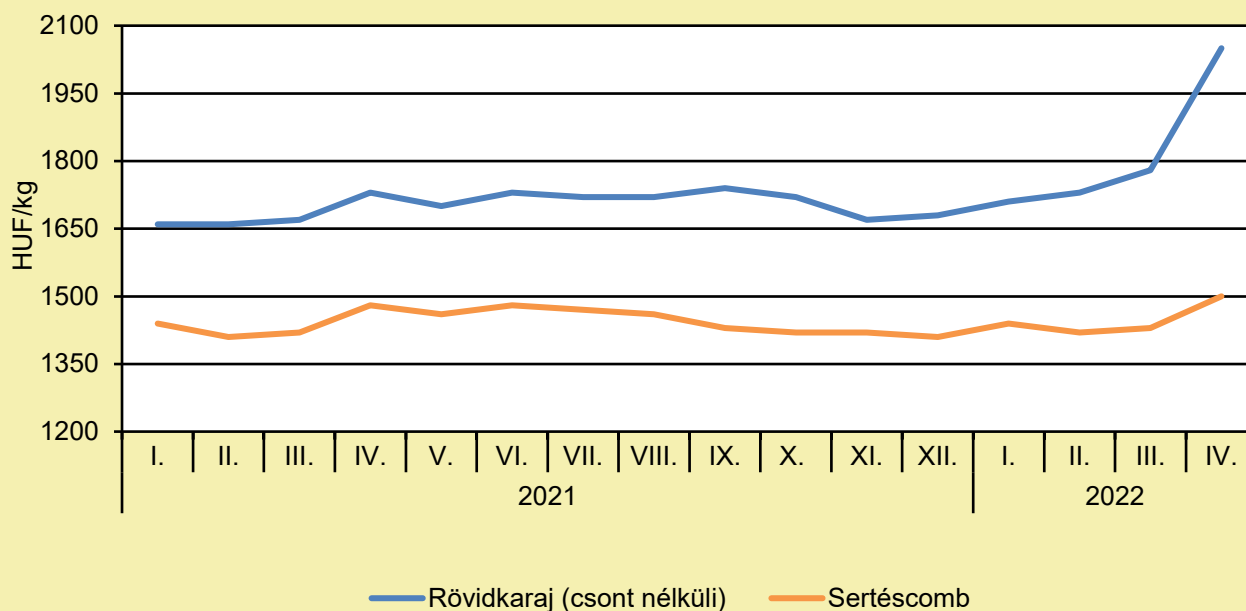
	2021. 21. hét	2022. 20. hét	2022. 21. hét	2022. 21. hét/ 2021. 21. hét (százalék)	2022. 21. hét/ 2022. 20. hét (százalék)
Dánia	63,6	51,9	51,9	81,6	100,0
Németország	57,3	49,0	44,1	77,0	90,0
Magyarország	–	60,1	–	–	–
Hollandia	44,3	31,5	29,8	67,2	94,4
Lengyelország	–	–	–	–	–
EU-átlag	54,3	48,9	47,2	87,0	96,6

Megjegyzés: Az ár az áfát nem tartalmazza.

Forrás: Európai Bizottság

SERTÉS

A sertéshúsok fogyasztói ára Magyarországon (2021–2022)



Forrás: KSH

A sertéshúsok fogyasztói árának változása Magyarországon (HUF/kg)

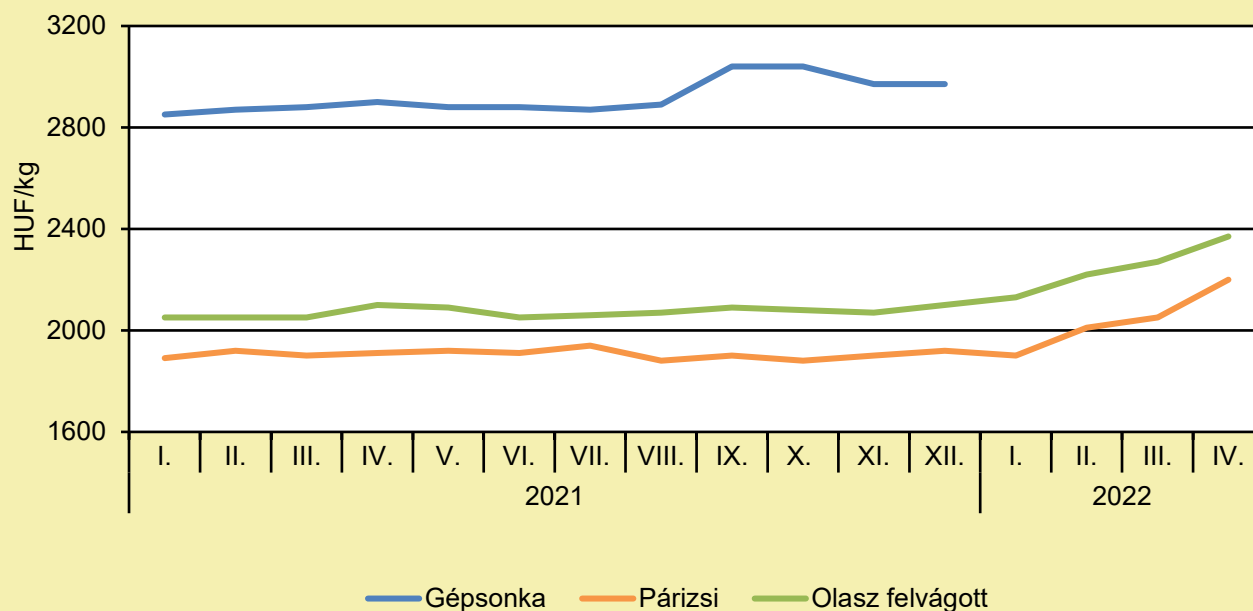
	2021. április	2022. március	2022. április	2022. április/ 2021. április (százalék)	2022. április/ 2022. március (százalék)
Rövidkaraj	1 730	1 780	2 050	118,5	115,2
Sertéscomb	1 480	1 430	1 500	101,4	104,9

Megjegyzés: Az ár az áfát tartalmazza. A témában a következő friss adatokat a NAK 23. heti Piaci és Árinformációk kiadványában találja.

Forrás: KSH

SERTÉS

A húskészítmények fogyasztói ára Magyarországon (2021–2022)



Forrás: KSH

A húskészítmények fogyasztói árának változása Magyarországon (HUF/kg)

	2021. április	2022. március	2022. április	2022. április/ 2021. április (százalék)	2022. április/ 2022. március (százalék)
Gépsonka	2 900	–	–	–	–
Párizsi	1 910	2 050	2 200	115,2	107,3
Olasz felvágott	2 100	2 270	2 370	112,9	104,4

Megjegyzés: Az ár az áfát tartalmazza. A témában a következő friss adatokat a NAK 23. heti Piaci és Árinformációk kiadványában találja.

Forrás: KSH

TEJELŐ TEHÉN

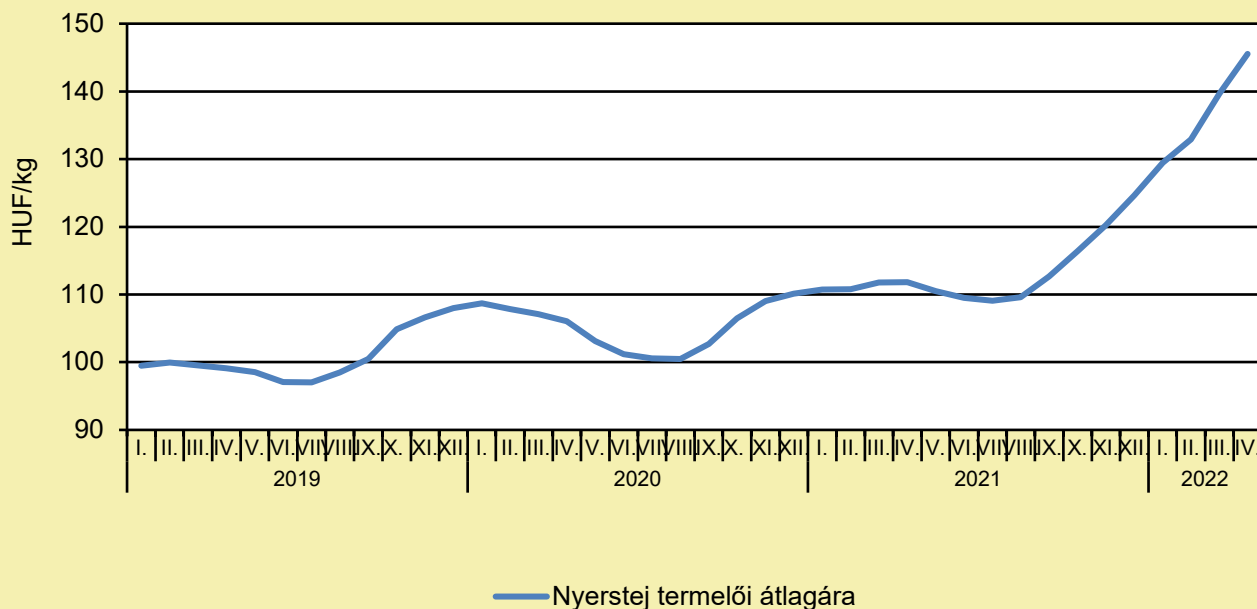
DURVULÓ HARC A MAGYAR TEJPIACON – HATÓSÁG ELÉ IDÉZI A LEGNAGYOBB MULTIKAT IS

(novekedes.hu, május 25.)

Növekvő feszültséget gerjesztenek a tejpiacon az egész Európai Unióban, így nálunk is terjedő növényi alapú termékek, amelyek az állati eredetű, valódi tejeknek és tejtermékeknek igyekeznek alternatívát nyújtani. Bár a tejágazatot érintő növényi típusú italok és egyéb élelmiszerek piaci aránya még nem jelentős – egyes felmérések szerint uniós tagországoként 2-5 százalék között mozoghat –, jelenlétük már ma is komoly aggodalmakat vált ki az állattenyésztési és tejfeldolgozási szektorban. A gondot alapvetően nem az alternatív áruféleségek megjelenése okozza, hanem az a gyakorlat, ahogy egyes gyártók termékeiket elnevezik. A tejpiaci szereplők szerint ugyanis egyre több esetben fordul elő, hogy a csomagoláson olyan megnevezések jelennek meg, amelyek a tisztán növényi alapú termékekénél az állati eredetet sejtetik. Ennek oka pedig főként az, hogy a fogyasztók a tejből készült élelmiszereket – sajtokat, tejfölöket, vajakat, túrókat – már ismerik, így egy-egy új növényi termék piaci megismertetésénél és elterjesztésénél előnyös lehet, ha az elnevezések bizonyos mértékig a valódi tejféleségekre utalnak. Csakhogy e módszer végeredményben ahhoz vezethet, hogy az alternatív növényi termékek megtévesztik a fogyasztókat. Hiába szerepeltetik a gyártók a csomagoláson és a címkézésen a tényleges összetevőket, a vásárlók a boltokban sokszor a nagybetűs megnevezések alapján, hirtelen hoznak termékválasztási döntéseket, és a tejpiac résztvevői szerint a vitatható elnevezések félrevezetőek lehetnek, ha a vevők a feltüntetett információkat felületesen olvassák el. A magyar piacon is tetten érhető anomáliákat jelzi, hogy a tejágazati vállalkozásokat összefogó Tej Terméktanács (TT) a közelmúltban több bejelentést is tett a hatóságként működő Nemzeti Élelmiszerlánc-biztonsági Hivatalnál. A szakmai szervezet kifogásolhatónak találta például a francia Danone új dobozos zabitalát, mivel azon az „Shhh... This is not m*lk” angol nyelvű felirat szerepel, amely növekvő betűmérettel a milk (tej) szót hangsúlyozza ki leginkább, az „i” betű helyett pedig egy tejcseppszerű szimbólumot tüntet fel. A magyarul „Pszt... Ez nem tej” jelentésű felirat mellett a dobozolásán megjelenik a magyar nyelvű termékíráis is, de a TT szerint a csomagolás összességében a vásárlók számára azt a látszatot keltheti, mintha valódi tejből készült italtól lenne szó, holott azt ténylegesen alternatív növényi alapanyagból – zabból – állítják elő. Hasonló kifogások merültek fel a világ legnagyobb növényi alapú élelmiszereket gyártó vállalata, az Unilever margarinüzletágának 2018-as megvásárlása után létrejött holland Upfield Holding B.V. egyik új termékével, a 100 százalékos növényi alapú vajalternatívaként forgalmazott Ramával szemben is. A holding magyarországi leányvállalata, a budapesti Upfield Hungary Kft. által forgalmazott termékénél a TT nemcsak a vaj szó szerepeltetését nehezményezi, hanem az alternatív megjelölést is valótlan állításnak tartja, mert a vaj tejszínből készül, míg az Upfield termék növényi komponensekből áll, és ezek az összetevők a termék tanács szerint nem hasonlíthatók össze. A napokban szintén bejelentés született a péceli Vegan Health Kft. túróhelyettesítőként meghatározott, „Rögös krém” elnevezésű alternatív növényi termék miatt, mivel az Európai Bizottság korábbi döntése alapján a magyar „Rögös túró” hagyományos különleges termék védettséget kapott, így a „rögös” megnevezés az állati eredetű túróra illeszkedik. A „Rögös krém” elnevezésénél egyes vélemények szerint „képzavar” is felmerülhet, mert a Magyar Élelmiszerkönyv leírása alapján egy termék nem lehet egyszerre rögös és krémes is. Bár a Nébih ezeket az ügyeket még vizsgálja, korábban már hozott olyan határozatokat, amelyek a kifogásolt megnevezési gyakorlat megváltoztatására kötelezték az érintett gyártókat és forgalmazókat. További részletek [ITT](#) olvashatók.

TEJELŐ TEHÉN

A nyerstej termelői átlagára Magyarországon (2019–2022)



Forrás: AKI PÁIR (a legfrissebb adatokért kattintson a linkre: <https://pair.aki.gov.hu>)

A nyerstej termelői átlagárának változása Magyarországon (HUF/kg)

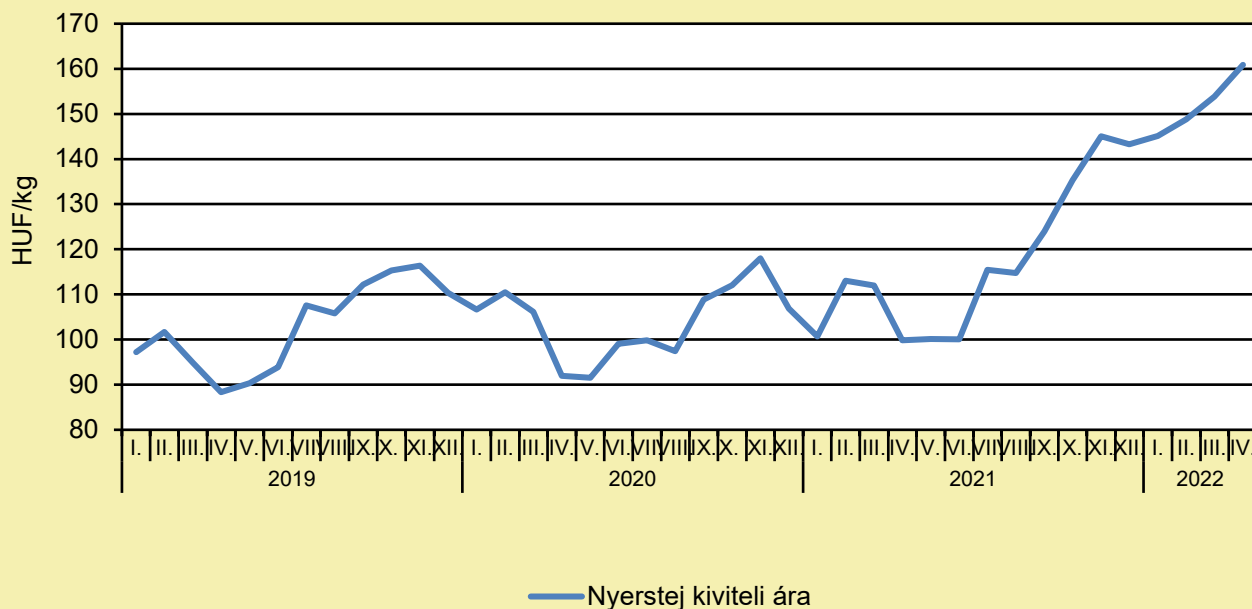
	2021. április	2022. március	2022. április	2022. április/ 2021. április (százalék)	2022. április/ 2022. március (százalék)
Nyerstej	111,8	139,7	145,6	130,2	104,2

Megjegyzés: Az ár az áfát és a szállítási költséget nem tartalmazza. A témában a következő friss adatokat a NAK 24. heti Piaci és Árinformációk kiadványában találja.

Forrás: AKI PÁIR (a legfrissebb adatokért kattintson a linkre: <https://pair.aki.gov.hu>)

TEJELŐ TEHÉN

A nyerstej kiviteli ára Magyarországon (2019–2022)



Forrás: AKI PÁIR (a legfrissebb adatokért kattintson a linkre: <https://pair.aki.gov.hu>)

A nyerstej kiviteli árának változása Magyarországon (HUF/kg)

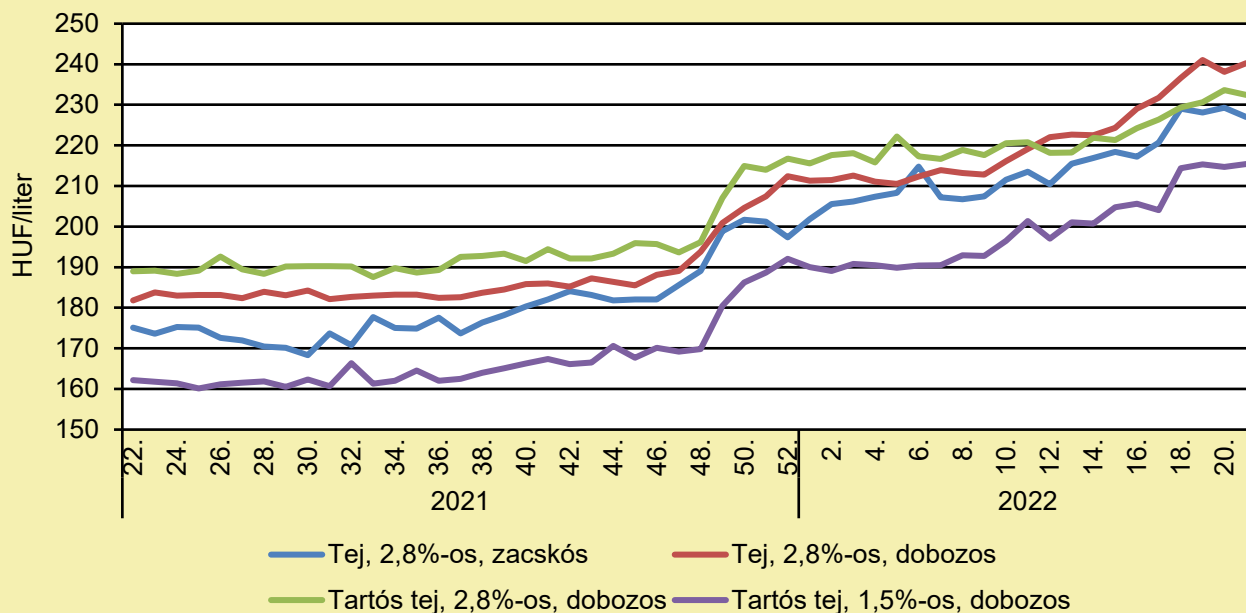
	2021. április	2022. március	2022. április	2022. április/ 2021. április (százalék)	2022. április/ 2022. március (százalék)
Nyerstej	99,8	153,8	160,9	161,2	104,6

Megjegyzés: Az ár az áfát és a szállítási költséget nem tartalmazza. A témában a következő friss adatokat a NAK 24. heti Piaci és Árinformációk kiadványában találja.

Forrás: AKI PÁIR (a legfrissebb adatokért kattintson a linkre: <https://pair.aki.gov.hu>)

TEJELŐ TEHÉN

A folyadéktej feldolgoói értékesítési ára Magyarországon (2021–2022)



Forrás: AKI PÁIR (a legfrissebb adatokért kattintson a linkre: <https://pair.aki.gov.hu>)

A folyadéktej feldolgoói értékesítési árának változása Magyarországon (HUF/liter)

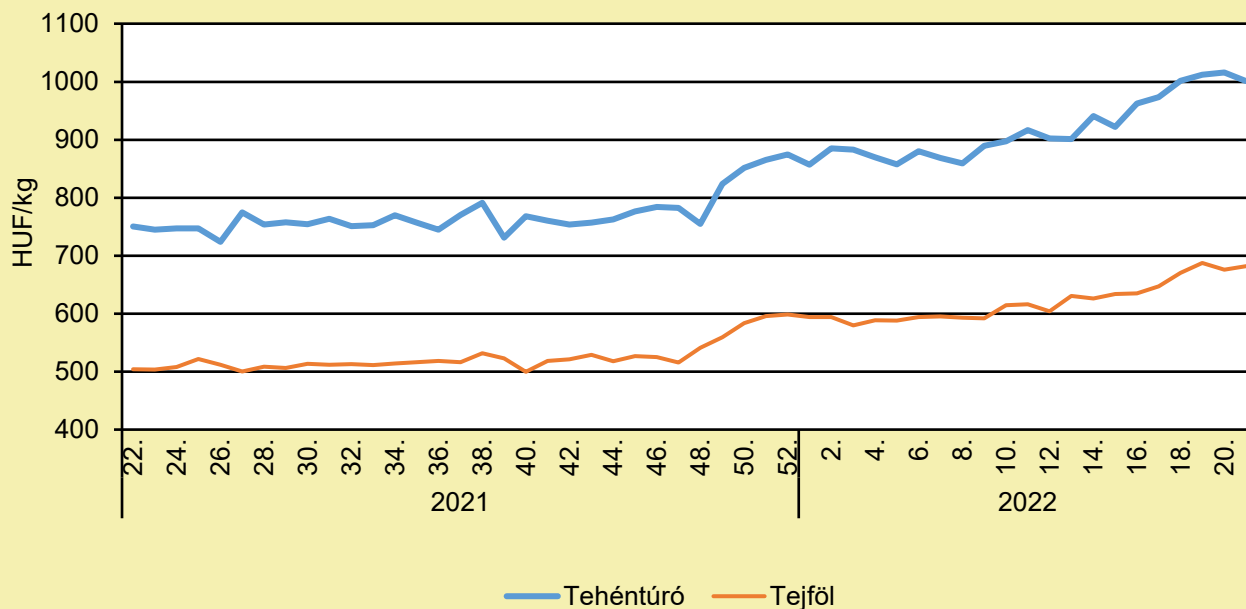
	2021. 21. hét	2022. 20. hét	2022. 21. hét	2022. 21. hét/ 2021. 21. hét (százalék)	2022. 21. hét/ 2022. 20. hét (százalék)
Tej, 2,8%-os, zacskós	172,2	229,3	227,0	131,8	99,0
Tej, 2,8%-os, dobozos	182,3	238,1	240,2	131,8	100,9
Tartós tej, 2,8%-os, dobozos	186,4	233,6	232,4	124,7	99,5
Tartós tej, 1,5%-os, dobozos	161,8	214,7	215,4	133,1	100,3

Megjegyzés: Az ár az áfát nem tartalmazza.

Forrás: AKI PÁIR (a legfrissebb adatokért kattintson a linkre: <https://pair.aki.gov.hu>)

TEJELŐ TEHÉN

A tehéntúró és a tejföl feldolgozó értékesítési ára Magyarországon (2021–2022)



Forrás: AKI PÁIR (a legfrissebb adatokért kattintson a linkre: <https://pair.aki.gov.hu>)

A tehéntúró és a tejföl feldolgozó értékesítési árának változása Magyarországon (HUF/kg)

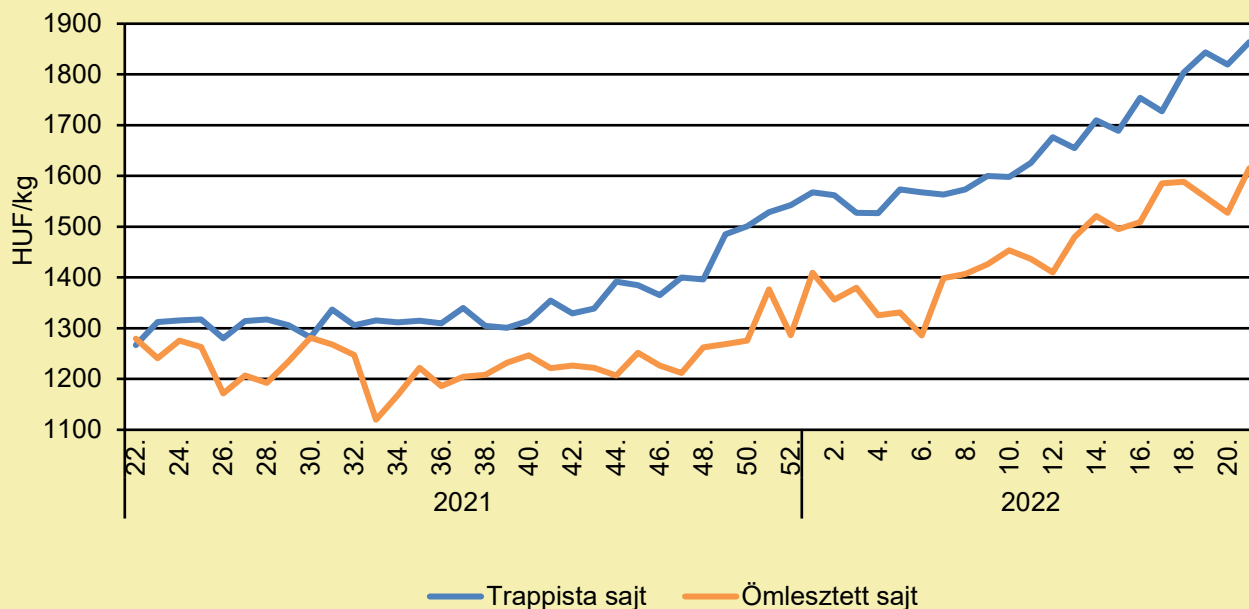
	2021. 21. hét	2022. 20. hét	2022. 21. hét	2022. 21. hét/ 2021. 21. hét (százalék)	2022. 21. hét/ 2022. 20. hét (százalék)
Tehéntúró	771,7	1 016,0	1 001,2	129,7	98,6
Tejföl	518,1	675,7	682,3	131,7	101,0

Megjegyzés: Az ár az áfát nem tartalmazza,

Forrás: AKI PÁIR (a legfrissebb adatokért kattintson a linkre: <https://pair.aki.gov.hu>)

TEJELŐ TEHÉN

A trappista és az ömlesztett sajt feldolgozó értékesítési ára Magyarországon (2021–2022)



Forrás: AKI PÁIR (a legfrissebb adatokért kattintson a linkre: <https://pair.aki.gov.hu>)

A trappista és az ömlesztett sajt feldolgozó értékesítési árának változása Magyarországon (HUF/kg)

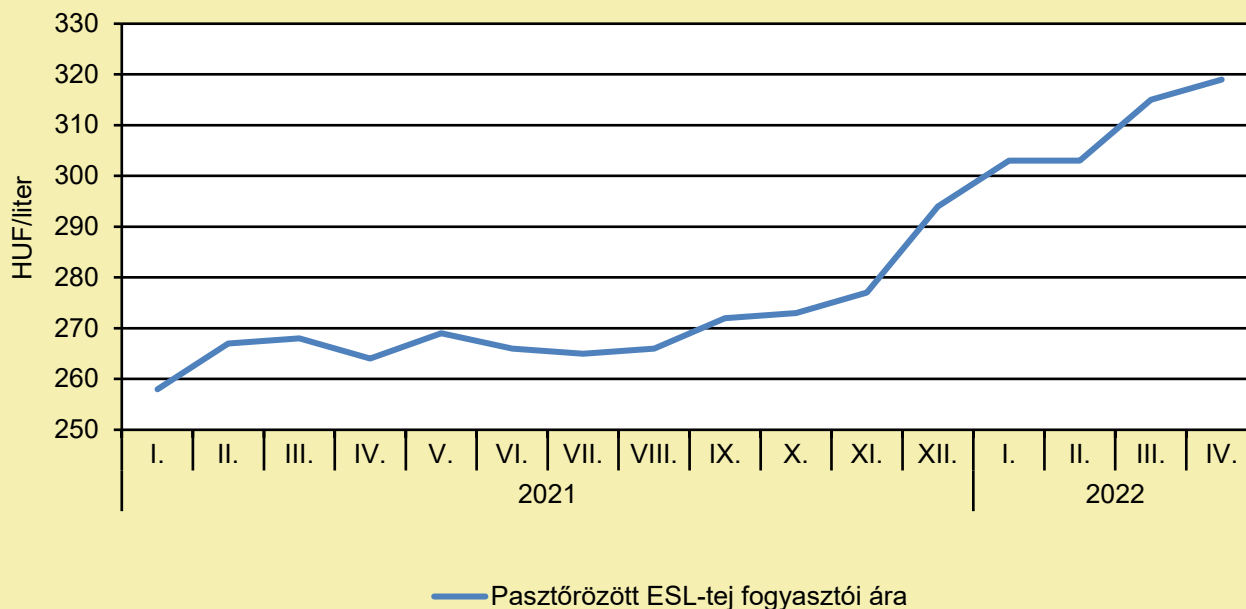
	2021. 21. hét	2022. 20. hét	2022. 21. hét	2022. 21. hét/ 2021. 21. hét (százalék)	2022. 21. hét/ 2022. 20. hét (százalék)
Trappista sajt	1 334,8	1 819,2	1 863,5	139,6	102,4
Ömlesztett sajt	1 178,1	1 527,1	1 615,2	137,1	105,8

Megjegyzés: Az ár az áfát nem tartalmazza.

Forrás: AKI PÁIR (a legfrissebb adatokért kattintson a linkre: <https://pair.aki.gov.hu>)

TEJELŐ TEHÉN

A pasztőrözött tej fogyasztói ára Magyarországon (2021–2022)



Forrás: KSH

A pasztőrözött tej fogyasztói árának változása Magyarországon (HUF/liter)

	2021. április	2022. március	2022. április	2022. április/ 2021. április (százalék)	2022. április/ 2022. március (százalék)
Pasztőrözött ESL-tej	264	315	319	120,8	101,3

Megjegyzés: 2018. januártól a 2,8% zsírtartalmú pasztőrözött ESL-tej (hosszanfriss tej) fogyasztói ára kerül megfigyelésre. Az ár az áfát tartalmazza. A témában friss adatokat a NAK 23. heti Piaci és Árinformációk kiadványában talál.

Forrás: KSH

HÚSMARHA

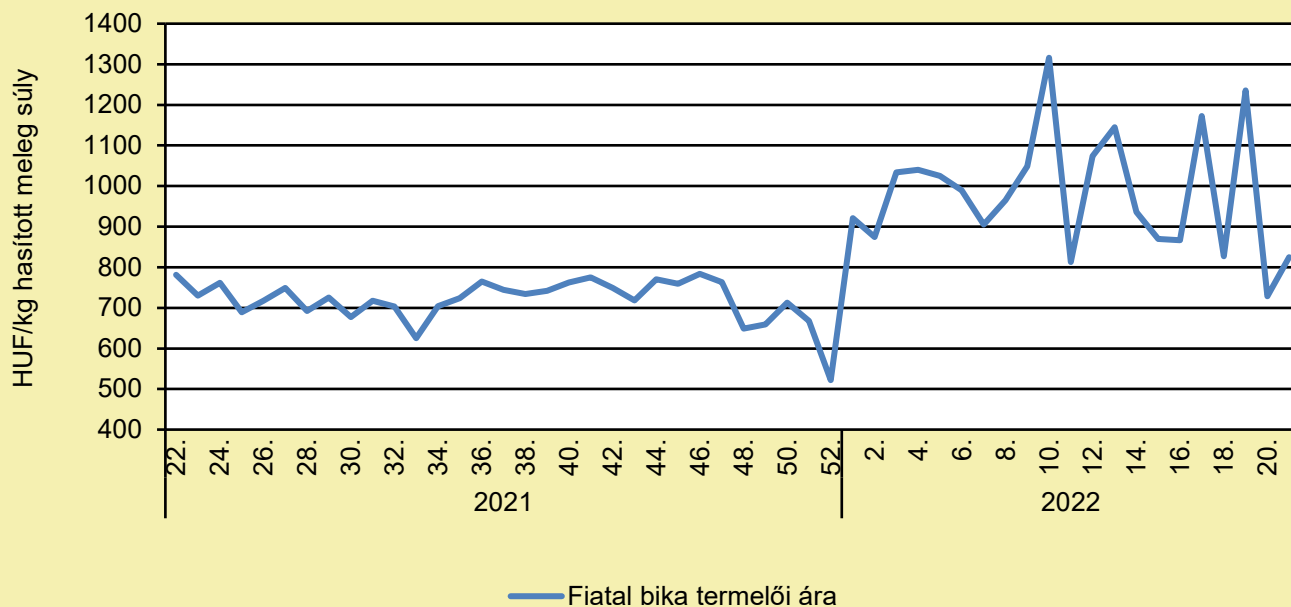
MAGYAR CHAROLAIS, IDEÁLIS CHAROLAIS – SHOWBÍRÁLAT UTÁN

(magyarmezogazdasag.hu, május 30.)

A charolais marha tenyésztése 1971-ben kezdődött hazánkban, a Szikszói Állami Gazdaságban. A Magyar Charolais Tenyésztők Egyesülete 1992-ben alakult meg a charolais húsmarhafajta törzskönyvezésére és teljesítményvizsgálatára, és a munka azóta is folyik. Az eredményeket show-bírálat keretében is bemutatják egyebek mellett a hódmezővásárhelyi állattenyésztési napokon. Ahogy arról Dominique Loulergue, a Herd Book Charolais alelnöke a Magyar Mezőgazdaságnak nyilatkozott, nagyon jó tenyészállatokat látott és a kiállítási körülményeket is kitűnőnek ítélte. Arra a felvetésünkre, hogy a magyar tenyésztők igyekeznek a fajtát az itteni viszonyokhoz „igazítani”, az alelnök elmondta, hogy világszerte tenyésztik a charolais húsmarhát, és mindenütt adaptálódik. A ringben látott egyedek, legyen az üsző, bika vagy borjas tehén, azt mutatják, hogy a hazai tenyésztés jó úton halad. Dominique Loulergue szerint egyébként az ideális charolais körülbelül olyan, mint a show-bírálatot megnyerő bika. A Magyar Charolais Tenyésztők Egyesülete alapítói közül mindössze öten rendelkeztek húsmarhával, ma a számuk csaknem 250. Az 1700-as anyatehénlétszám is ma már több mint 13 ezer. De a számokon túl is van az idén 30 éves egyesületnek mivel büszkélkedni. Dr. Baranyi István, a Magyar Charolais Tenyésztők Egyesülete elnöke szerint arra nagyon büszkék, hogy a charolais egyik meghatározójává vált a magyar húsmarhatenyésztésnek, és Európa charolais-tenyésztésében is valahol a második sorban, közvetlenül a francia egyesületek mögött vannak. Az elnök elmondta azt is, hogy nem akarnak „pápábbak lenni a pápánál”, elvégre a fajta francia, de „ennek a fajtának az itteni klímához és a környezeti adottságokhoz való alkalmazkodásában nagyon sokat tettek a magyar tenyésztők, és ez egy kicsit már másabb fajta is”. A magyar charolais egy kicsit röghöz kötöttebb, nagyobb szervezeti szilárdságú, mint a francia típus. Itt mások a környezeti viszonyok, és ez látszik az importállatok, illetve az itt tenyésztett állatok összevetéséből. Ahogy arra dr. Baranyi István utalt, ebből adódnak egészséges tenyésztői viták is, ami csak jobba teheti a végeredményt.

HÚSMARHA

A fiatal bika termelői ára Magyarországon (2021–2022)



Forrás: AKI PÁIR (a legfrissebb adatokért kattintson a linkre: <https://pair.aki.gov.hu>)

A fiatal bika termelői árának változása Magyarországon (HUF/kg hasított meleg súly)

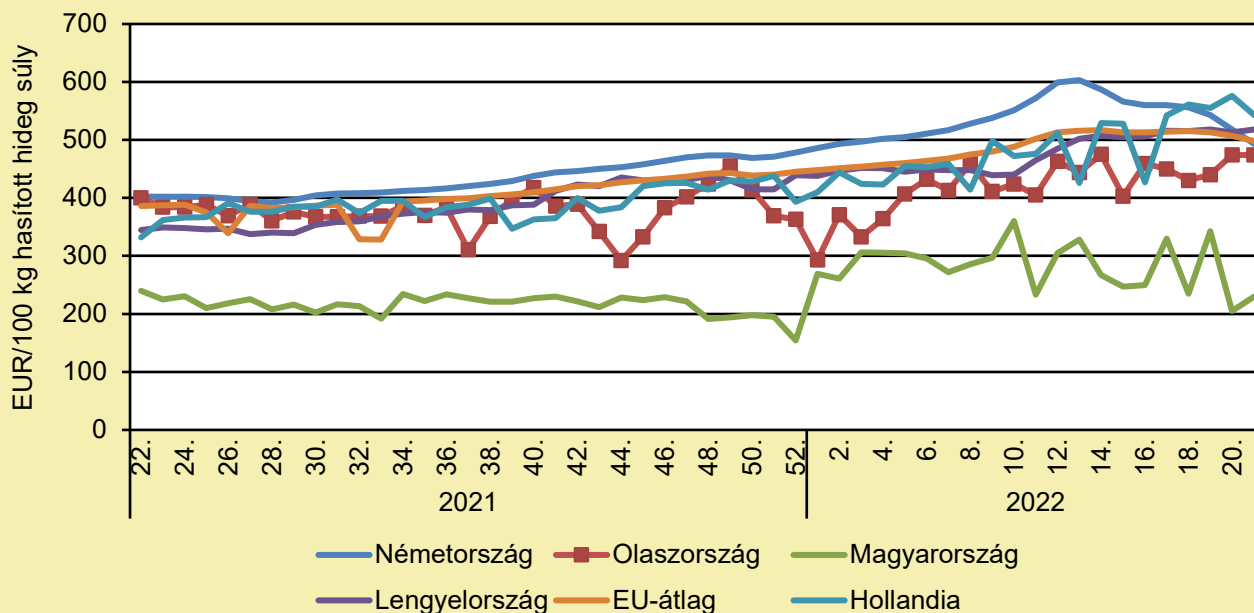
	2021. 21. hét	2022. 20. hét	2022. 21. hét	2022. 21. hét/ 2021. 21. hét (százalék)	2022. 21. hét/ 2022. 20. hét (százalék)
Fiatal bika	769,6	728,8	824,8	107,2	113,2

Megjegyzés: Az ár az áfát és a szállítási költséget nem tartalmazza.

Forrás: AKI PÁIR (a legfrissebb adatokért kattintson a linkre: <https://pair.aki.gov.hu>)

HÚSMARHA

A fiatal bika vágóhídi belépési ára Magyarországon és a fiatal bika „R3” vágóhídi belépési ára az EU-ban (2021–2022)



Forrás: Európai Bizottság

A fiatal bika vágóhídi belépési árának változása Magyarországon és az EU-ban (EUR/100 kg hasított hideg súly)

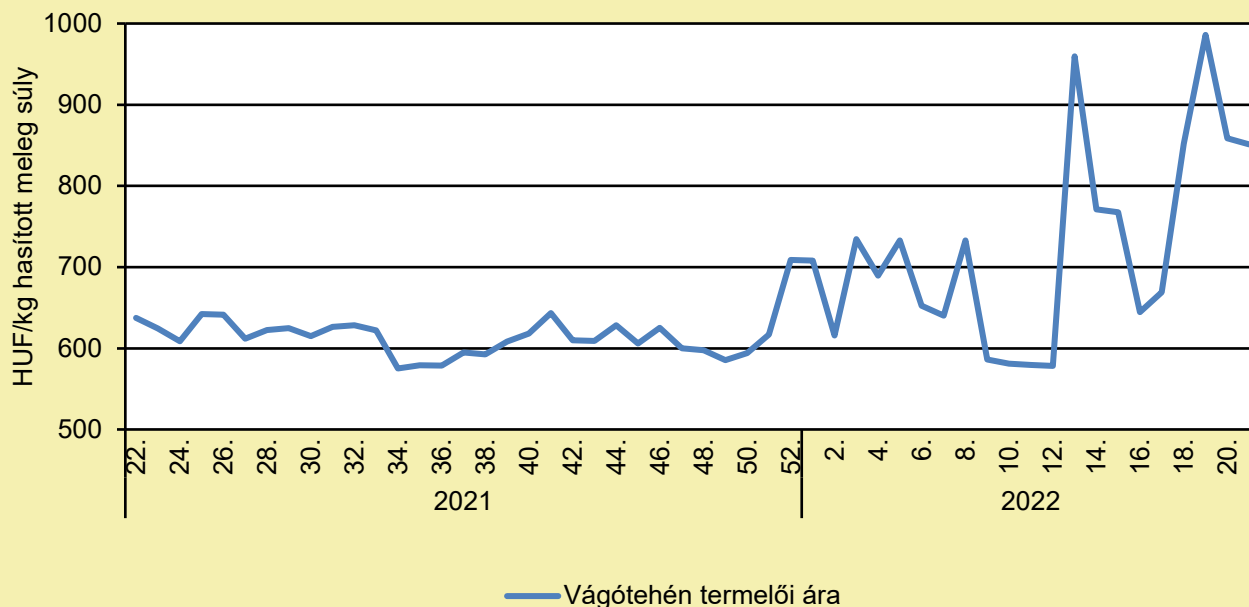
	2021. 21. hét	2022. 20. hét	2022. 21. hét	2022. 21. hét/ 2021. 21. hét (százalék)	2022. 21. hét/ 2022. 20. hét (százalék)
Németország	397,0	518,0	493,0	124,1	95,1
Olaszország	321,0	474,0	474,0	147,6	100,0
Magyarország	235,0	205,1	229,6	96,6	112,7
Hollandia	338,0	576,0	543,0	160,7	94,3
Lengyelország	338,0	513,0	518,0	153,2	100,9
EU	383,0	507,0	498,0	130,0	98,3

Megjegyzés: Az ár a szállítási költséget tartalmazza, az áfát nem.

Forrás: Európai Bizottság

HÚSMARHA

A vágótehén termelői ára Magyarországon (2021–2022)



Forrás: AKI PÁIR (a legfrissebb adatokért kattintson a linkre: <https://pair.aki.gov.hu>)

A vágótehén termelői árának változása Magyarországon (HUF/kg hasított meleg súly)

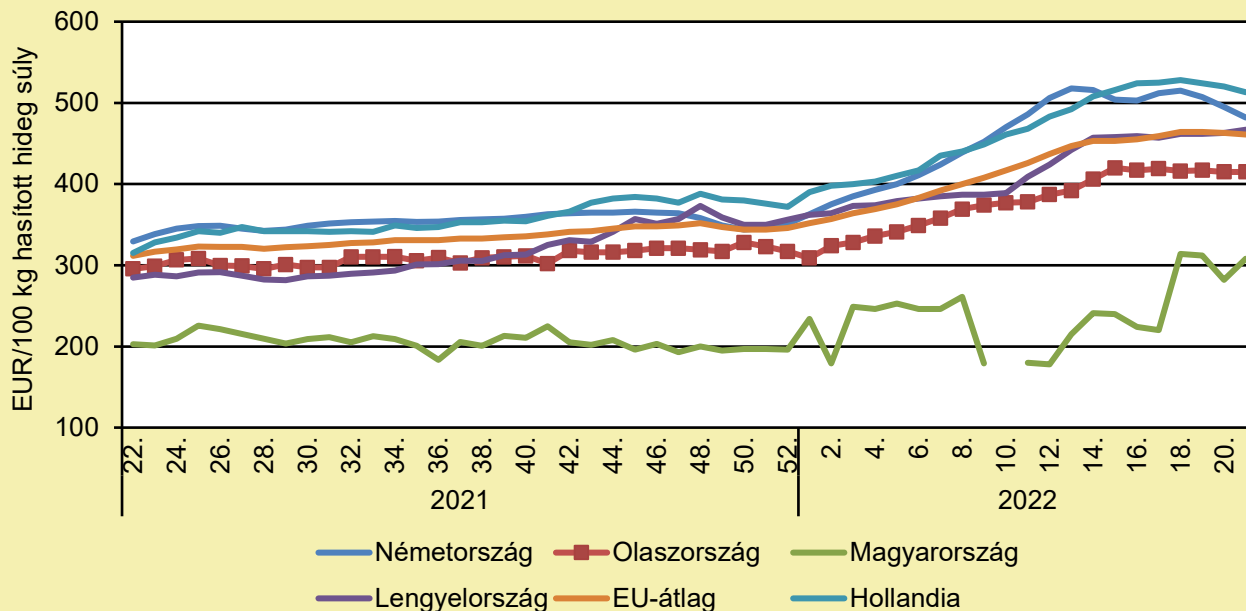
	2021. 21. hét	2022. 20. hét	2022. 21. hét	2022. 21. hét/ 2021. 21. hét (százalék)	2022. 21. hét/ 2022. 20. hét (százalék)
Vágótehén	612,6	858,8	851,1	138,9	99,1

Megjegyzés: Az ár az áfát és a szállítási költséget nem tartalmazza.

Forrás: AKI PÁIR (a legfrissebb adatokért kattintson a linkre: <https://pair.aki.gov.hu>)

HÚSMARHA

A vágótehén „O3” vágóhídi belépési ára Magyarországon és az EU-ban (2021–2022)



Forrás: Európai Bizottság

A vágótehén „O3” vágóhídi belépési árának változása Magyarországon és az EU-ban (EUR/100 kg hasított hideg súly)

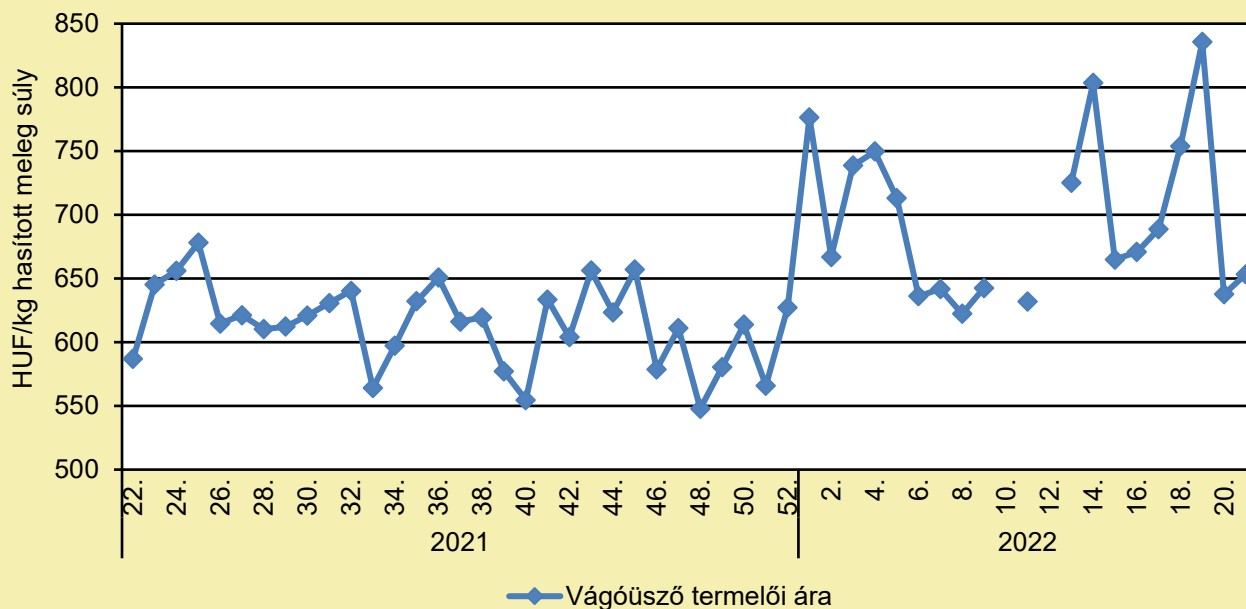
	2021. 21. hét	2022. 20. hét	2022. 21. hét	2022. 21. hét/ 2021. 21. hét (százalék)	2022. 21. hét/ 2022. 20. hét (százalék)
Németország	322,2	495,2	481,6	149,5	97,2
Olaszország	300,2	414,9	414,9	138,2	100,0
Magyarország	210,3	282,0	308,2	146,5	109,3
Hollandia	313,0	520,0	513,0	163,9	98,7
Lengyelország	283,2	462,8	467,2	164,9	100,9
EU	307,0	462,6	460,7	150,0	99,6

Megjegyzés: Az ár a szállítási költséget tartalmazza, az áfát nem.

Forrás: Európai Bizottság

HÚSMARHA

A vágóüsző termelői ára Magyarországon (2021–2022)



Forrás: AKI PÁIR (a legfrissebb adatokért kattintson a linkre: <https://pair.aki.gov.hu>)

A vágóüsző termelői árának változása Magyarországon (HUF/kg hasított meleg súly)

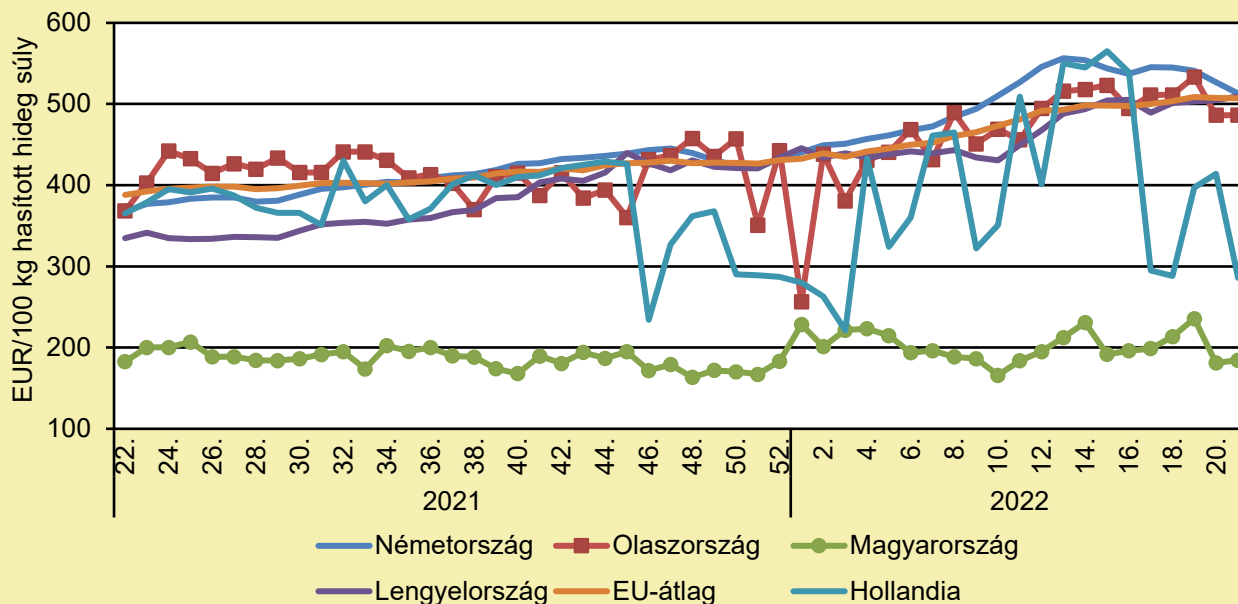
	2021. 21. hét	2022. 20. hét	2022. 21. hét	2022. 21. hét/ 2021. 21. hét (százalék)	2022. 21. hét/ 2022. 20. hét (százalék)
Vágóüsző	575,1	637,7	653,4	113,6	102,5

Megjegyzés: A termelői ár az áfát és a szállítási költséget nem tartalmazza.

Forrás: AKI PÁIR (a legfrissebb adatokért kattintson a linkre: <https://pair.aki.gov.hu>)

HÚSMARHA

A vágóüsző vágóhídi belépési ára Magyarországon és a vágóüsző „R3” vágóhídi belépési ára az EU-ban (2021–2022)



Forrás: Európai Bizottság

A vágóüsző vágóhídi belépési árának változása Magyarországon és az EU-ban (EUR/100 kg hasított hideg súly)

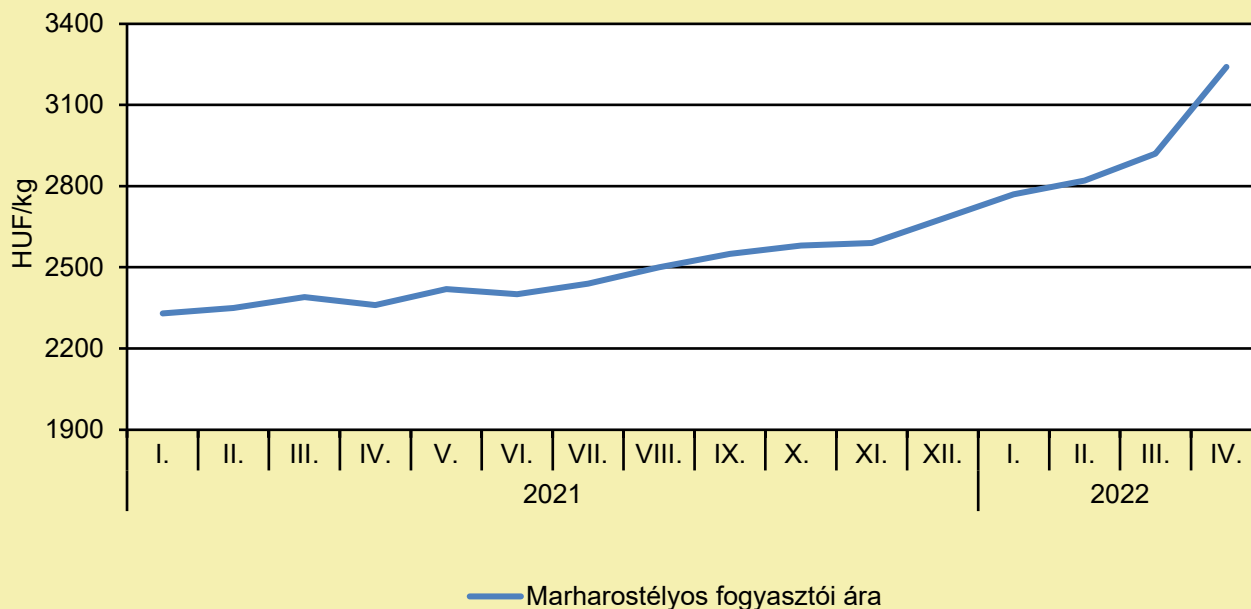
	2021. 21. hét	2022. 20. hét	2022. 21. hét	2022. 21. hét/ 2021. 21. hét (százalék)	2022. 21. hét/ 2022. 20. hét (százalék)
Németország	363,1	526,8	513,1	141,3	97,4
Olaszország	392,8	486,3	486,3	123,8	100,0
Magyarország	178,2	181,0	184,4	102,4	102,0
Hollandia	342,0	414,0	286,0	83,6	69,1
Lengyelország	332,3	504,5	509,3	153,3	100,9
EU	388,5	507,4	507,1	130,5	100,0

Megjegyzés: Az ár a szállítási költséget tartalmazza, az áfát nem.

Forrás: Európai Bizottság

HÚSMARHA

A marharostélyos fogyasztói ára Magyarországon (2021–2022)



Forrás: KSH

A marharostélyos fogyasztói árának változása Magyarországon (HUF/kg)

	2021. április	2022. március	2022. április	2022. április/ 2021. április (százalék)	2022. április/ 2022. március (százalék)
Marharostélyos	2 360	2 920	3 240	137,3	111,0

Megjegyzés: Az ár az áfát tartalmazza. A témában a következő friss adatokat a NAK 23. heti Piaci és Árinformációk kiadványában találja.

Forrás: KSH

JUH ÉS KECSKE

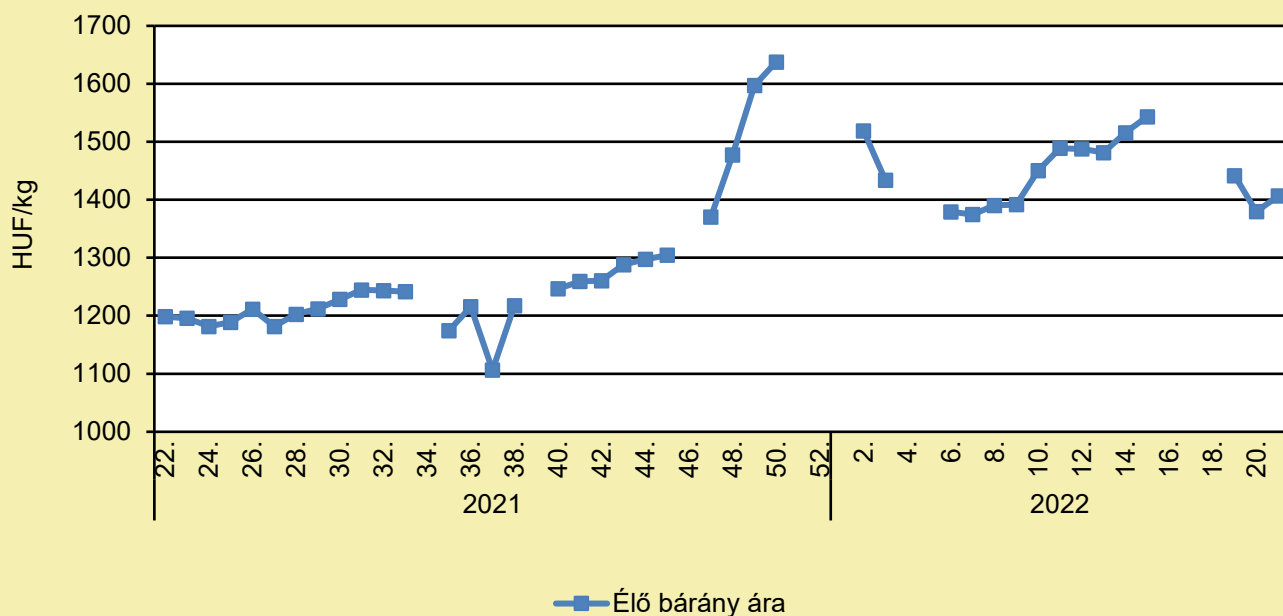
JUH- ÉS BÁRÁNYHÚS PROMÓCIÓS NAP

(magyarmezogazdasag.hu, május 27.)

A juh- és bányahús, illetve a kecsketej és -sajt kétségkívül finom, ám drága prémiumtermék. Ennek ellenére, ha minden magyar évente két alkalommal enne juhhúst, nem kellene a termelőknek exportálni, mind elfogyna itthon. A Juh és Kecseke Ágazati Szakmaközi Szervezet nem csak a kiskérődző ágazat érdekképviseletét látja el, hanem népszerűsíti is a termékeit, hogy növelje a hazai fogyasztást. Az utóbbi érdekében szerveztek Juh- és bányahús promóciós napot a Magyar Nemzeti Vidéki Hálózattal és az Agrárminisztériummal közösen, kifejezetten a fogyasztók és a Horeca-szektor szereplői számára. A rendezvénynek a Ferdinánd Monarchia Étteremben adott otthont, ahol olyan juhos-kecskés ételsort mutattak be, amit sem egy étteremnek, sem egy háziasszonynak nem lenne nehéz reprodukálni. Volt vegyes ízű juh- és kecskesajtokból, palócleves, ropogós bányahúsolt polentával, burgundi kecske- és bányahúsragu burgonyakrokettel, bányahúspörkölt juhtúrós sztrapacskával, fűszeres sült bányahús francia rakott burgonyával és még túrógombóc is a két állatfaj tejéből frissen készített túróból. Bátor Árpád, a Juh és Kecseke Ágazati Szakmaközi Szervezet elnöke elmondta, hogy kiemelt céljuknak tekinti a hazai fogyasztás növelését. A promóciós tevékenység két stratégia mentén halad: a prémiumkategóriás – tegyük hozzá azt is, hogy méregdrága – bányahúsok népszerűsítését elsősorban a Horeca-szektorban végzi a szakmaközi szervezet, míg a felnőtt vágójuhából készített ételeket – pörköltet, szabad téren megsütött birkát – elsősorban állattenyésztési rendezvényeken, vásárokon népszerűsítik. Bátor Árpád kitért a nehezedő és dráguló élőállat-szállításra, és kiemelte, ezért is lenne jó a hazai fogyasztás növelése. Az ágazati szereplők már dolgoznak a hazai vágókapacitás bővítésén, a hazai feldolgozás pedig bővíthetné a fogyasztást is, illetve magasan feldolgozott árukínálattal külföldi piacokat is meg tud célozni a kiskérődző ágazat. Bátor Árpád elmondta, hogy eddig a juhágazat kisebb mértékben szenvedett károkat az árrobbanás miatt, mert mostanáig kitarthatott a tavalyi beszerzésű abrak- és szalastakarmány. Az árnövekedés azonban már elkezdődött ebben az ágazatban is, egyre nagyobb a munkaerőhiány és az időjárás az ország nagy részén nem kedvez a réteknek, legelőknak, nagyon alacsony hozamok várhatók az első kaszálásoknál. A szakmaközi szervezet elnöke üdvözölte a kiskérődző ágazat állattóléti támogatását, mely az elkövetkező években jelentősen hozzájárulhat az állomány egészségügyi helyzetének és az ágazat jövedelmezőségének javulásához. Zászlós Tibor, a Nemzeti Agrárgazdasági Kamara alelnöke és a Magyar Állattenyésztők Szövetségének elnöke a sajtótájékoztatón kijelentette, a nagy külföldi kereslet bizonyítja a magyar bányahús átlag feletti minőségét, amelyet fontos megismertetni a hazai fogyasztókkal is, ezért jó kezdeményezésnek tartja a szakmaközi szervezet promóciós kampányát. Zászlós Tibor kiemelte, a kiskérődző ágazat termelési szempontból is különleges helyzetben van, ugyanis gyenge termőterületeken állítható elő velük élelmiszer, ráadásul a legeltetett gyepeken a biodiverzitás is javul. Martin Imre, a Ferdinánd Monarchia Étterem séfje, a rendezvény házigazdája mesélt a juh- és kecskehús fogyasztásának évezredek hagyományáról. A magyar étkezési szokásokban is évszázadokra nyúlik vissza: a juhászok voltak például az elsők, akik magyar konyha ma meghatározó fűszerét, a paprikát használták – a birkapörköltben. Martin Imre kiemelte, a vendéglátásban a juh- és kecskeágazat termékei kifejezetten keresett ételeknek számítanak, azonban a séf felhívta a termelők figyelmét arra, hogy a fogyasztók megkövetelik a magas minőséget, ezért a Horeca-szektor megbízható, jó minőségű juh- és kecsketermékekre tart igényt.

JUH ÉS KECSKE

Az élő bárány termelői ára Magyarországon (2021–2022)



Forrás: AKI PÁIR (a legfrissebb adatokért kattintson a linkre: <https://pair.aki.gov.hu>)

Az élő bárány termelői árának változása Magyarországon (HUF/kg)

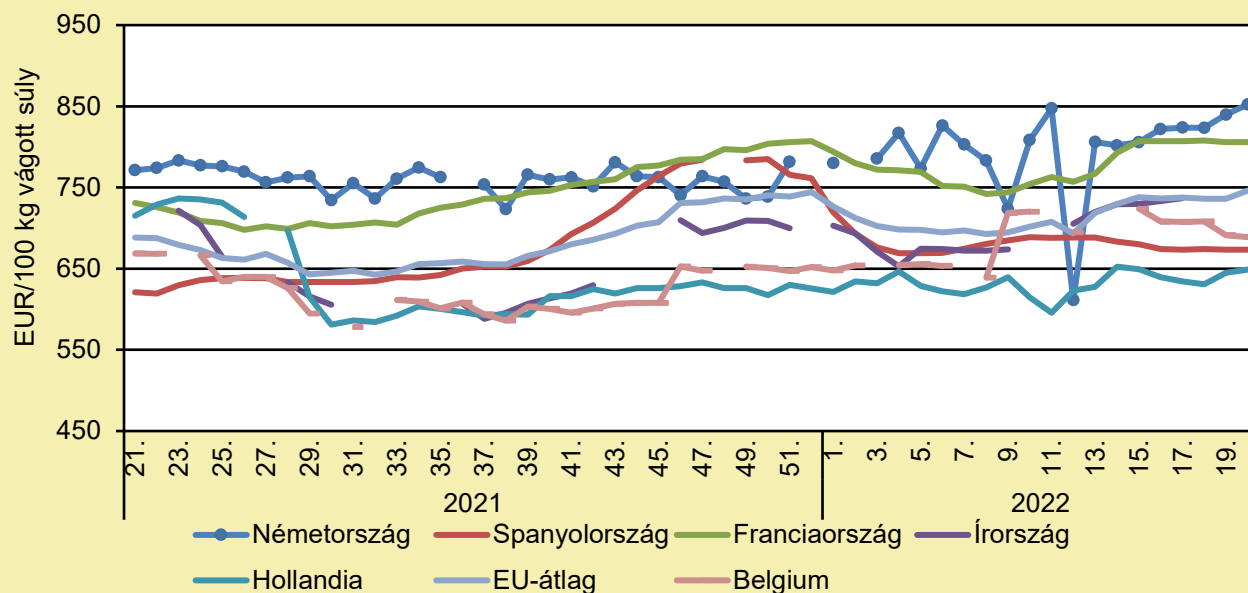
	2021. 21. hét	2022. 20. hét	2022. 21. hét	2022. 21. hét/ 2021. 21. hét (százalék)	2022. 21. hét/ 2022. 20. hét (százalék)
Élő bárány	1 194,6	1 379,6	1 406,4	117,7	101,9

Megjegyzés: A termelői ár az áfát és a szállítási költséget nem tartalmazza.

Forrás: AKI PÁIR (a legfrissebb adatokért kattintson a linkre: <https://pair.aki.gov.hu>)

JUH ÉS KECSKE

A nehéz bárány termelői ára Nyugat- és Dél-Európában (2021–2022)



Forrás: Európai Bizottság

A nehéz bárány termelői árának változása Nyugat- és Dél-Európában (EUR/100 kg vágott súly)

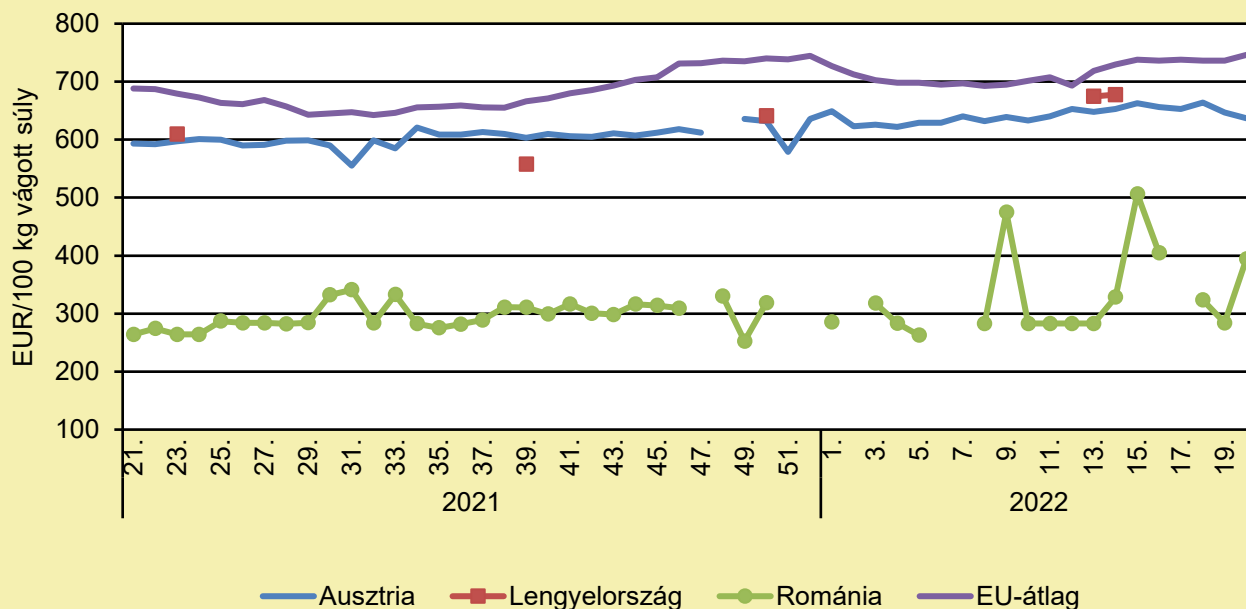
	2021. 20. hét	2022. 19. hét	2022. 20. hét	2022. 20. hét/ 2021. 20. hét (százalék)	2022. 20. hét/ 2022. 19. hét (százalék)
Belgium	677,6	691,2	688,6	101,6	99,6
Németország	770,3	839,7	852,3	110,6	101,5
Spanyolország	616,0	673,5	673,2	109,3	100,0
Franciaország	738,0	806,0	806,0	109,2	100,0
Írország	766,8	–	765,5	99,8	–
Hollandia	717,1	645,2	649,1	90,5	100,6
EU	691,3	736,1	746,4	108,0	101,4

Megjegyzés: Az ár a szállítási költséget tartalmazza, az áfát nem.

Forrás: Európai Bizottság

JUH ÉS KECSKE

A nehéz bárány termelői ára Közép-Európában (2021–2022)



Forrás: Európai Bizottság

A nehéz bárány termelői ára Közép-Európában (EUR/100 kg vágott súly)

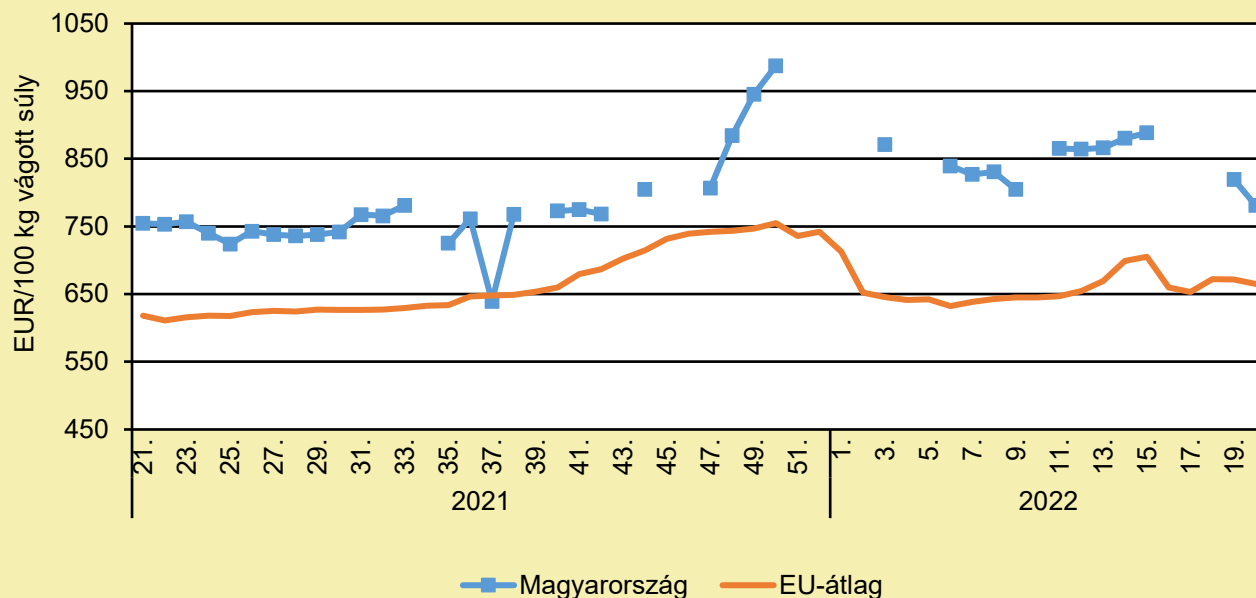
	2021. 20. hét	2022. 19. hét	2022. 20. hét	2022. 20. hét/ 2021. 20. hét (százalék)	2022. 20. hét/ 2022. 19. hét (százalék)
Ausztria	608,0	647,0	637,0	104,8	98,5
Lengyelország	598,4	–	–	–	–
Románia	263,9	284,1	394,5	149,5	138,9
EU-átlag	691,3	736,1	746,4	108,0	101,4

Megjegyzés: Az ár a szállítási költséget tartalmazza, az áfát nem.

Forrás: Európai Bizottság

JUH ÉS KECSKE

A könnyű bárány termelői ára Magyarországon és az EU-ban (2021–2022)



Forrás: Európai Bizottság

A könnyű bárány termelői árának változása Magyarországon és az EU-ban (EUR/100 kg vágott súly)

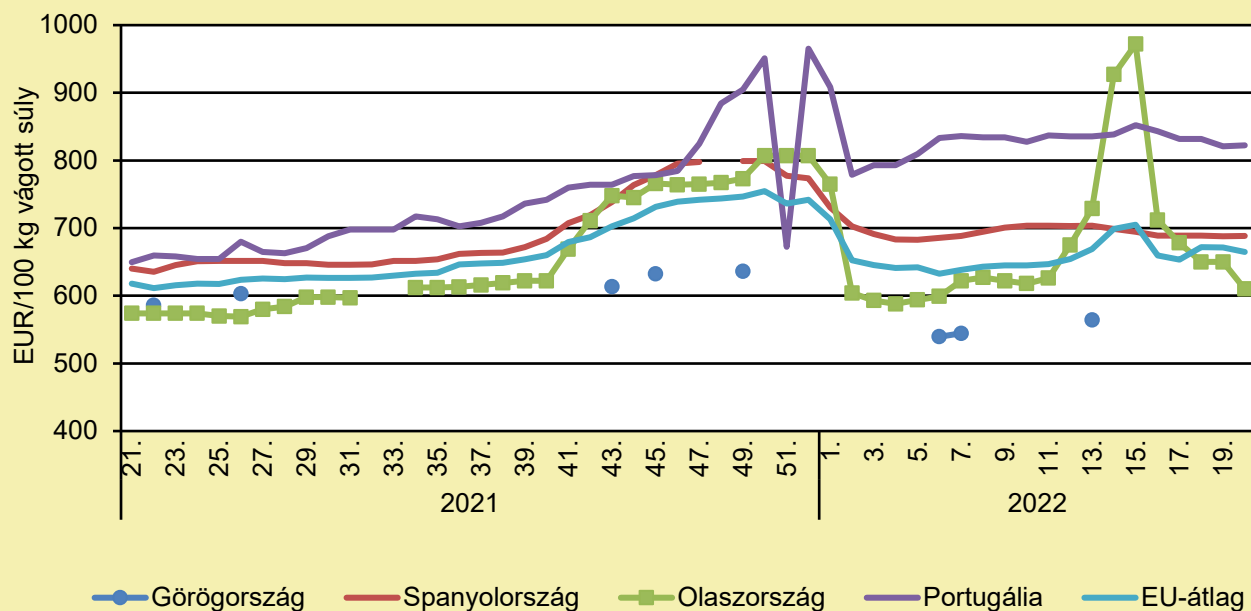
	2021. 20. hét	2022. 19. hét	2022. 20. hét	2022. 20. hét/ 2021. 20. hét (százalék)	2022. 20. hét/ 2022. 19. hét (százalék)
Magyarország	779,4	819,3	781,0	100,2	95,3
EU-átlag	614,0	671,6	664,7	108,3	99,0

Megjegyzés: Az ár a szállítási költséget tartalmazza, az áfát nem.

Forrás: Európai Bizottság

JUH ÉS KECSKE

A könnyű bárány termelői ára Nyugat- és Dél-Európában (2021–2022)



Forrás: Európai Bizottság

A könnyű bárány termelői árának változása Nyugat- és Dél-Európában (EUR/100 kg vágott súly)

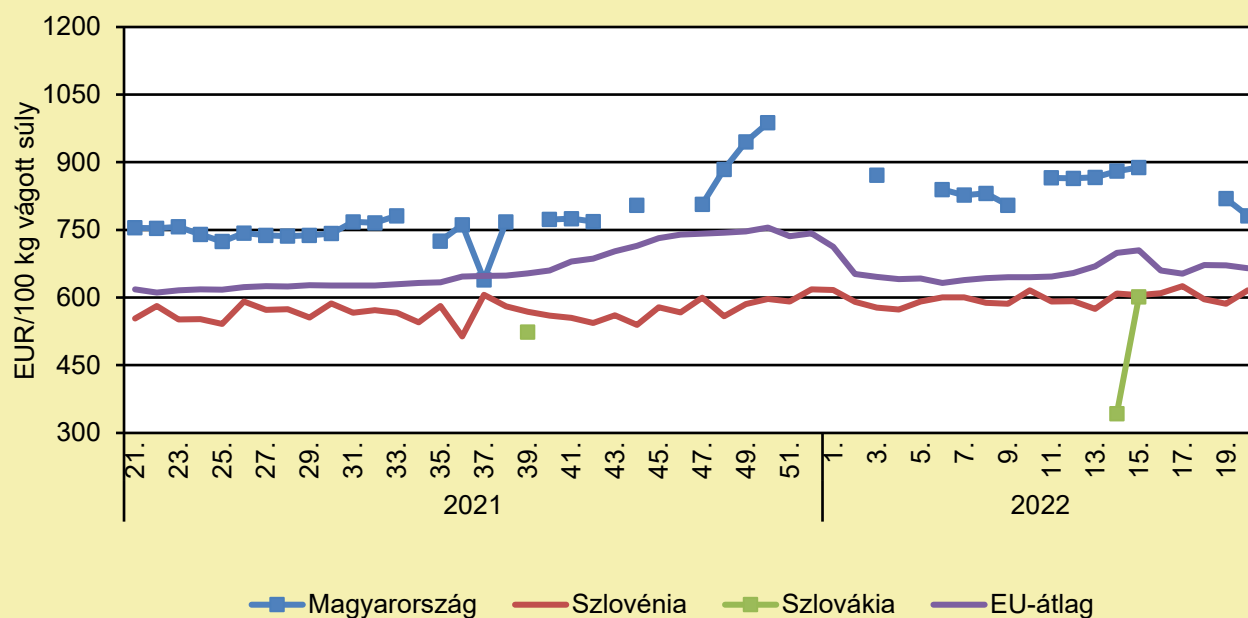
	2021. 20. hét	2022. 19. hét	2022. 20. hét	2022. 20. hét/ 2021. 20. hét (százalék)	2022. 20. hét/ 2022. 19. hét (százalék)
Görögország	–	–	–	–	–
Spanyolország	632,7	687,9	688,2	108,8	100,1
Olaszország	575,0	650,0	610,0	106,1	93,9
Portugália	649,7	821,1	822,2	126,6	100,1
EU-átlag	614,0	671,6	664,7	108,3	99,0

Megjegyzés: Az ár a szállítási költséget tartalmazza, az áfát nem.

Forrás: Európai Bizottság

JUH ÉS KECSKE

A könnyű bárány termelői ára Közép-Európában (2021–2022)



Forrás: Európai Bizottság

A könnyű bárány termelői árának változása Közép-Európában (EUR/100 kg vágott súly)

	2021. 20. hét	2022. 19. hét	2022. 20. hét	2022. 20. hét/ 2021. 20. hét (százalék)	2022. 20. hét/ 2022. 19. hét (százalék)
Magyarország	779,4	819,3	781,0	100,2	95,3
Szlovénia	535,8	586,2	615,7	114,9	105,0
Szlovákia	–	–	–	–	–
EU-átlag	614,0	671,6	664,7	108,3	99,0

Megjegyzés: Az ár a szállítási költséget tartalmazza, az áfát nem.

Forrás: Európai Bizottság

TAKARMÁNYIPAR

TAKARMÁNY: MA MÁR NINCS ÁRALKU

(magyarmezogazdasag.hu, május 27.)

Napjainkban megdőlni látszik az a tézis, hogy a piac gyorsan válaszol a kilengésekre, és mindig visszaállítja az egyensúlyt. Ma már nem igaz ez az állítás, a takarmány-alapanyagok ára annak ellenére folyamatosan növekszik, hogy azt az állattenyésztők, a vásárlóerő várható visszaesése miatt, lassan már nem tudják beépíteni az átvételi áraikba. A sertésstartók például másfél évig nem tudtak jövedelmet termelni, viszont az utóbbi két hónap jól alakult számukra. Azonban a magasabb felvásárlási ár nem jelent extraprofitot, pusztán a takarmányárak növekedését tudta kompenzálni. Ráadásul az utóbbi napokban újra esett az ár a sertéspiacon, megint plusz nullán vannak. Az átvételi árak, a kereskedelmi láncokban realizálható árak olyan magas szintre értek, ami a vásárlóerő erőteljes visszaesésével járhat. Ha pedig visszaesik a fogyasztás, akkor csökkennek az átvételi árak, mert a fölhalmozódott készleteket le kell vезetni. Az árnyomás miatt tehát csökkennek az átvételi árak, pedig abba be kellene építeni az energia és a munkaerő magasabb költségét, a takarmány-alapanyag árának az emelkedését. Mindez óriási veszteséget okozhat az állattenyésztőknek. A legnagyobb baj most az, hogy a pandémia és az orosz-ukrán háború okozta gazdasági válság miatt sokkal magasabb árszinteken vannak a kilengések, és a veszteségek is sokkal nagyobbak, mint eddig bármikor. És emiatt nemcsak az állattenyésztők kerülnek bajba, hanem a beszállítók is. Mert nem akkor hagyja abba valaki az állattartást, amikor 100 millió van a számláján, hanem akkor, amikor már 100 millió a vesztesége. Lesznek, akik abbahagyják, és a beszállítók között is lesznek kárvallottjai az eseményeknek. Most is mindent be lehet szerezni, bár előfordulhat, hogy késve, meg más eladótól. Az óriási probléma az ár. Ma nincs áralku: örülünk, hogy van áru.

ITT A FEJLESZTÉS, AMI ÓRIÁSI VÁLTOZÁST HOZHAT A MAGYARORSZÁGI SZARVASMARHATARTÁSBAN

(agrarszektor.hu/MTI, május 29.)

A tejelő szarvasmarhák számára fejlesztett ki korszerű, a pálmazsírt kiváltó, nagyüzemi körülmények között is használható takarmányt a Hód-Mezőgazda Zrt. és a Szegedi Tudományegyetem (SZTE), a termék bevezetésére gazdaságossági okok miatt azonban csak később kerülhet sor. A hároméves kutatás-fejlesztési program teljes költsége meghaladta az egymilliárd forintot, amelyből 760 milliót a Nemzeti Kutatási, Fejlesztési és Innovációs Alap támogatása fedez. A kutatás-fejlesztési projekt célja olyan hazai előállítású bendőstabil – vagyis a kérődző állatok speciális emésztési mechanizmusának megfelelő, a vékonybélből felszívódó – GMO-mentes takarmánykiegészítő kifejlesztése és gyakorlati alkalmazásának vizsgálata volt, amely a repcét állítja alternatívaként a pálmazsírral szemben. A projekt során hangsúlyt kapott a szarvasmarha-állomány termelési mutatóinak vizsgálata mellett a tej összetételének, az állatok szaporodásbiológiai és anyagcsereforgalmi mutatóinak folyamatos nyomon követése és elemzése is. A vizsgálatok során bebizonyosodott, hogy az importalapanyagot kiváltó termékek megfelelően működnek nagyüzemi körülmények között, használatával teljesen kiváltható a pálmazsír felhasználása. A világjárvány és az ukrajnai háború miatt növekvő világpiaci árak, a tőzsdék hektikus ingadozása mellett az új termék piaci bevezetése azonban gazdaságossági okokból nem történt meg. A koncepció és a termékek csak akkor juthatnak nagyobb szerephez, ha a piac igényli a pálmazsír kiváltását, ezt a tej árában hajlandó kompenzálni, illetve ha a védett repceszír gyártása olcsóbbá válhat. A fejlesztők reményei szerint az új megoldás a piaci helyzet normalizálódását követően gazdaságosabb, hatékonyabb tejtermelést fog eredményezni, így az állattenyésztés és azon belül a tejelő szarvasmarha-tartás kevésbé lesz kiszolgáltatva a pálmazsír világpiaci áringadozásának.

HALÁSZAT

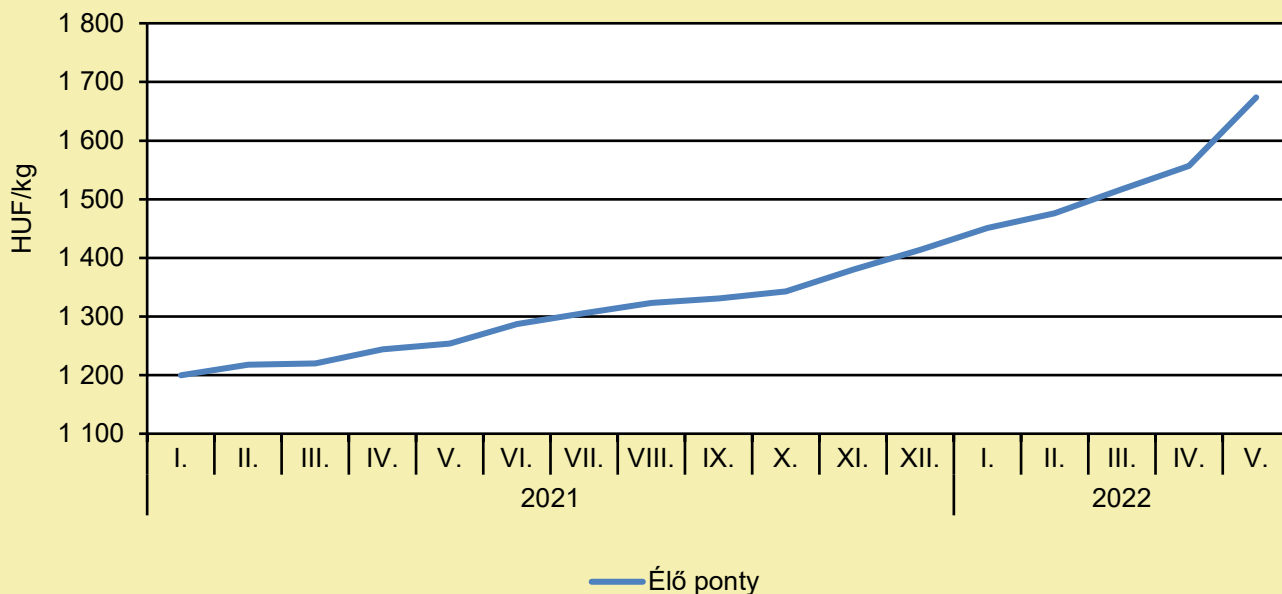
HATALMAS LÖKÉST KAPHAT A MAGYAR HALÁGAZAT: ITT AZ ÚJ NEMZETI STRATÉGIAI TERV

(agrarszektor.hu/MTI, május 25.)

Hamarosan elfogadják az új nemzeti akvakultúra stratégiai tervet, amely célul tűzi ki a kisüzemi halászat fejlesztését – mondta az Agrárminisztérium helyettes államtitkára Szarvason, a XLVI. Halászati tudományos tanácskozáson. Szeretnék növelni a kisüzemi halgazdaságok termelőkapacitását, fejleszteni az ott alkalmazott termelési technológiát, a feldolgozást. Bővítenék a haltermékek kínálatát a kereslet növelése mellett, és szeretnék, ha az európai exportpiacon is versenyképes fajokat vezetnének be a tenyésztésbe. További cél a vízi és vizes élőhelyek biodiverzitásának fenntartása és fejlesztése, valamint a hazai akvakultúra társadalmi elfogadottságának növelése. A halászati ágazat kibocsátása alacsony, az állattenyésztés 1,65%-át adja. Éves termelési értéke – étkezési halra vonatkoztatva – 16,9 milliárd forint, az exportérték 6 milliárd forint. A nemzetgazdaság bruttó hozzáadott értékéhez mindössze 0,01%-ban járul hozzá, fenntartása és fejlesztése mégis fontos, hiszen a legegészségesebb élelmiszert állítja elő, és a biotermék-alapú gazdálkodás fenntartásában is fontos szerepe van. A kereskedelmi célú halászat 2016-os megszűntetése óta az egyetlen ágazat – az import mellett –, amely étkezési halat biztosít Magyarországon. A gazdaságok kétharmada 50 hektárnál kisebb területen gazdálkodó családi vállalkozás, átlagosan 4 munkavállalót foglalkoztatnak, alacsony a gépesítettségük. Ez utóbbin viszont az új uniós ciklus pályázati forrásaival szeretnének javítani. A halfogyasztás Magyarországon személyenként éves szinten átlagosan 6,7 kilogramm, amelynek a 70%-a import tengeri hal. A hazai akvakultúra fejlesztése azért is fontos, mert elsősorban a vidéki foglalkoztatottságot javítja, emellett a halastavak ökológiai szerepe is kiemelkedő. Az Európai Unió országai közül Magyarország harmadik helyen áll a pontytermelésben, második helyet szerezte meg a szürkeharcsa-termelés, míg dobogós helyen végzett az afrikaiharcsa-termelés területén. A tárca 2017-ben hozta létre a Minőségi magyar hal védjegyet, jelenleg folyamatban van az államilag támogatott Kiváló minőségű élelmiszer védjegyrendszer friss halra vonatkozó termék-leírásának kidolgozása, és hamarosan elkezdődhet a termék-tanúsítás is. 2020-ban és 2021-ben négy haltermék (akasztói szikiponty, szegedi tükörponty, szilvásváradai pisztráng és a balatoni hal) kapott uniós földrajziárjelző-oltalmat. Az ENSZ Közgyűlése 2022-t a kisüzemi halászat és az akvakultúra nemzetközi évének nyilvánította. Az ágazat a világ halászfogásának 40%-át adja, világszerte csaknem 500 millió ember megélhetését biztosítja, az ágazatban dolgozók 40%-a (45 millió) pedig nő.

HALÁSZAT

Az élő ponty fogyasztói átlagárának alakulása Magyarországon (2021–2022)



Forrás: AKI

Néhány haltermék fogyasztói átlagárának alakulása Magyarországon (HUF/kg)

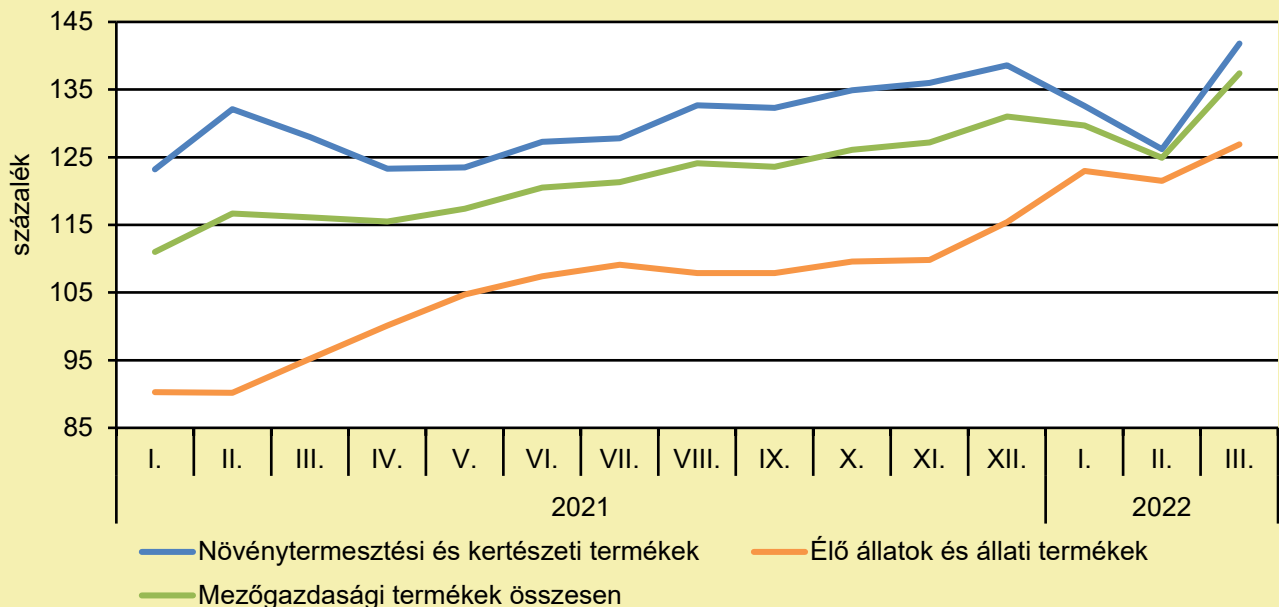
	2021. május	2022. április	2022. május	2022. május/ 2021. május (százalék)	2022. május/ 2022. április (százalék)
Élő ponty	1 254	1 557	1 674	124,2	107,5
Pontyszelet	2 185	2 697	2 870	123,4	106,4
Bőrös afrikai harcsafilé	2 982	3 426	3 582	114,9	104,6
Busatörzs	1 336	1 511	1 600	113,1	105,9
Busaszelet	1 485	1 709	1 752	115,1	102,5
Lazacfilé	5 983	6 670	8 619	111,5	129,2

Megjegyzés: A témában a következő friss adatokat a NAK 25. heti Piaci és Árinformációk kiadványában találja.

Forrás: AKI

AGRÁRÁGAZAT ÁLTALÁBAN

A mezőgazdasági termelői árak alakulása (előző év azonos időszaka = 100 százalék)



Megjegyzés: A témában a következő friss adatokat a NAK 23. heti Piaci és Árinformációk kiadványában találja.
Forrás: KSH-adatok alapján AKI-szerkesztés

IDÉNYMUNKA? ENNYIT KERESHET EGY DIÁK A MEZŐGAZDASÁGBAN

(agroinform.hu/MTI, május 30.)

A munkáltatók 30 százalékkal több pozícióra kerestek diákmunkásokat május első három hetében áprilishoz képest az ELTE-Trenkwalder Iskolaszövetkezet adatai alapján. Kiemelték, hogy idén az szja-mentesség is növeli a diákoknak kifizetett munkabérekét. Egy diákszövetkezeten keresztül foglalkoztatott tanuló teljes egészében megkaphatja a bruttó órabérét, ami 1500 forintot alapul véve 225 forinttal nagyobb jövedelmet jelent óránként. Ami a bérezést illeti: mezőgazdasági idénymunkára átlagosan 1260 forintos órabért kínálnak, gyártási, logisztikai, vendéglátási és kereskedelmi feladatok ellátása során 1450-1600 forint közötti órabérre számíthatnak a jelentkezők, fizikai szakképzett pozíciókban az átlagórabér 1750 forint jelenleg, míg az adminisztrációs és gyakornoki szellemi pozíciókban 1600-1650 forint közötti órabérek a jellemzők. A nyári hónapokban különösen a vendéglátásban nő meg a diákmunkások száma, de idén – vélhetően a szektorban fennálló súlyos munkaerőhiány miatt – a mezőgazdasági idénymunkákra is jelentős a kereslet. Idén nyáron a diákmunka már eléri a járvány előtti évben tapasztalt mértéket. Június közepéig nincs elkésve az a munkáltató, aki a nyári szezonban diákmunkásokat kíván alkalmazni, az eredményes toborzás érdekében azonban már ezekben a hetekben célszerű megtenni a szükséges lépéseket.

AGRÁRÁGAZAT ÁLTALÁBAN

ISMÉTELTEN MEGNYITJÁK A TAVASZI FAGYKÁR MEGELŐZÉSÉT SZOLGÁLÓ PÁLYÁZATOT

(NAK, május 30.)

A VP3-5.1.1.1-21 kódszámú felhívás 2022. június 15. napjával újranyitják, ismét lehetőség lesz a támogatási kérelmek benyújtására. Akár 100 millió forint vissza nem térítendő támogatást lehet igényelni 80%-os intenzitással. A pályázatban elszámolható a tavaszi fagykár megelőzését szolgáló eszköz, berendezés, technológia beszerzése és telepítése: rögzített (telepített) vagy mobil (áttelepíthető) légkeverő berendezések, autonóm hőtermelő berendezések (fagyvédelmi kályhák, más fűtőberendezések), továbbá vontatott hőtermelő vagy légkeverő gépek (füstölő, ködképző berendezések, légkeverő, valamint fagyvédelmi gépek). A kérelmeket a [Magyar Államkincstár oldalán](#) lehet beadni július 26. napjáig ügyfélkapus felhasználó névvel, jelszóval vagy meghatalmazással.

BASF „INNOVATION HUB”: INDUL A STARTUPOKNAK SZÓLÓ ÖTLETBÖRZE

(agroinform.hu/BASF, május 30.)

A BASF Innovation Hub a tiszta energiával, az intelligens közlekedéssel és a „termelőtől a fogyasztóig” stratégiákkal foglalkozó startupoknak és innovátoroknak szól. A jelentkezésre szeptember 16-ig van lehetőség, a döntőre pedig novemberben kerül majd sor. A rendezvénysorozatot Közép- és Délkelet-Európa 11 országában rendezik meg, köztük Magyarországon is. A projekt első szakaszában a zsűri Magyarország és Ausztria közös csoportjában fogja kiválasztani a legjobb ötletet. A Magyarország-Ausztria csoport győztese bruttó 2500 euró, a regionális forduló legjobb ötlete pedig bruttó 5000 euró támogatásban részesül. A versenyre legfeljebb öt fős innovátor és startup csapatok jelentkezését várják. A részvétel alapfeltétele, hogy az ötlet közvetlenül vagy közvetve hozzájáruljon olyan megoldások kifejlesztéséhez, amelyek választ tudnak adni napjaink legfontosabb környezeti kihívásaira, ezek közül a legfontosabbak a tiszta energia, az intelligens közlekedés és a „termelőtől a fogyasztóig” stratégia. A versenyről, a követelményekről és a jelentkezés módjáról további információk a <http://www.join-innovationhub.com/> weboldalon találhatóak.

ÉLELMISZERIPAR ÁLTALÁBAN

ÉVI EGYMILLIÁRD VEGÁN HAMBURGER? NAGY DOLOG KÉSZÜL DUNAFÖLDVÁRON

(agroinform.hu, május 29.)

A Pannonia Bio ez év végétől árpafehérje-koncentrátumot (BPC) fog előállítani egy új üzemegységben, amelyhez a gabonabeszerzés már megkezdődött, és amelynek célja, hogy az első évben 150 ezer tonna árpát dolgozzon fel. Az üzem a világ 10 legnagyobb árpafeldolgozójának egyike lesz az új üzemegység egy 200 millió eurós beruházási csomag legjelentősebb elemeként valósul meg. Az új árpaüzemmel együtt a jövő év végére a Pannonia Bio annyi fehérjét tervez előállítani, amennyi évente egymilliárd vegán hamburger elkészítéséhez lesz elegendő. Európát egyszerre fenyegeti a közelgő klímakatasztrófa és annak már most tapasztalható negatív hatásai, az élelmiszerhiány és az ukrán-orosz háború nyomán elhatalmasodó energetikai válság. A Pannonia Bio működésének középpontjában álló biotechnológia mindhárom globális kihívásra fenntartható megoldási lehetőségeket kínál.

A SZUPERMENTA TESZTJÉN IS TAROLT A TÚRÓ RUDI

(Nébih, május 30.)

A Nemzeti Élelmiszerlánc-biztonsági Hivatal (Nébih) szakemberei 22 „túrórudat” vizsgáltak, melyek formájukat tekintve ugyan hasonlóak, mégsem mindegyik túróalapú. 6 desszertkészítmény esetében minőségi, illetve jelölési hibák miatt hatósági eljárás indult. A boltok polcain ma már különféle „túrórudakkal” találkozhatunk. A Szupermenta összesen 22 kakaós bevonatú, natúr desszertkészítményt vizsgált, melyeket 5 magyar gyártó állított elő. Bár a külsejüket tekintve mind hasonlóak, összetételüket illetően jelentősen különböznek a finomságok. Éppen ezért a tesztben végül 15 túródesszert és 7 tejalapú desszertkészítmény szerepelt. A Szupermenta termékteszt egyik legnépszerűbb mozzanata a kedveltségi vizsgálat, melyen ezúttal is szakértő és laikus kóstolók pontozták a termékeket. Értékelésük alapján a 15 túródesszert közül a dobogó legfelső fokára a Pöttyös Túró Rudi állhatott, a második helyen a Pilos Túródesszert végzett, míg a harmadik helyet a Pöttyös Óriás Rudi laktózmentes érdemelte ki. A 7 tejalapú desszertkészítmény versenyében az első holtversenyben a Milfina Rudi és a CBA Piros Rudi lett, második a Sissy Rudi, harmadik helyen pedig a S-Budget Rudi végzett. További információk, érdekességek és a részletes vizsgálati eredmények elérhetők a Nébih Szupermenta termékteszt oldalán ([ITT](#) elérhető).

ITT AZ IDEI GRILLSZEZON!

(NAK, május 31.)

A Nemzeti Agrárgazdasági Kamara felmérése szerint tavaly 10%-kal növekedett a grilltermékek piaca, amelyek elsősorban a szupermarketekben találtak gazdára. A könnyebb és gyorsabb elkészítés érdekében egyre többen választják a magasabb feldolgozottságú, előkészített, fűszerezett, pácolt, jellemzően csomagoltan forgalmazott alapanyagokat. Természetesen még mindig a grillhúsok és -kolbászok vezetnek a listán, de folyamatosan nő a grillsajtok választéka is: van már grill camembert, és gyümölcsösszával ízesített grillsajtok is szerepelnek a kínálatban. Az alapanyagok mellett egyre bővül a grillételekhez való szószok és mártások választéka, sőt már léteznek kifejezetten grillezéshez ajánlott borok is. A grilltermékek esetében a minőség talán az árnál is fontosabb a fogyasztó számára. Más termékkörökhöz hasonlóan a grilltermékekre is érvényes a sómentes vagy sószegény, illetve az adalékmentes termékek iránti fokozott fogyasztói igény. Az előkészítéshez szükséges ismeretek hiányában, valamint a könnyebb és gyorsabb elkészítés érdekében egyre többen választják ezeket az alapanyagokat, amelyek a meleg nyári napokon élelmiszer-biztonsági szempontból is jóval kisebb kockázatot jelentenek.

ÉLELMISZERIPAR ÁLTALÁBAN

ELKÉSZÜLT A NÉBIH ÚTMUTATÓJA AZ ÉLELMISZEREK KETTŐS MINŐSÉGÉNEK VIZSGÁLATÁHOZ

(Nébih, május 27.)

A kulcsfontosságú kiadvány összeállításához a Nemzeti Élelmiszerlánc-biztonsági Hivatal (Nébih) széles körű iparági és kereskedelmi egyeztetéseket folytatott, ezáltal is biztosítva, hogy a dokumentumban minden érintett szempontjai érvényesülhessenek és releváns segítséget nyújtson számukra. A Nébih 2018 és 2021 között – az Európai Unió fogyasztóvédelmi projektje részeként – mintegy 120, Magyarországon, Németországban és Ausztriában kapható termék (39 termékpár, 78 terméktrió) összehasonlítását végezte el. A projekt egyik fő célja az élelmiszerek kettős minőségének mint jelenségnek a kutatása volt, azaz hogy milyen gyakoriak a különbségek és melyek az eltérések lehetséges okai. A projekt tapasztalatait is feldolgozva az útmutatót összeállító munkacsoport olyan egyértelmű megállapítások rögzítésére törekedett, mellyel a kettős minőség ténye kizárható, ezáltal elkerülhető a vásárló megtévesztése. A tájékoztató további célja, hogy segítséget nyújtson az ipar, a forgalmazók és a hatóság szakembereinek a kettős minőség jelenség azonosításában és kezelésében, valamint az élelmiszerekre vonatkozó hazai előírások kapcsán értelmezési segédletet nyújtson a felelős élelmiszeripari vállalkozások számára. Az útmutató a szabályozási előzmények és az irányadó jogszabályok ismertetésén túl elsősorban gyakorlatias, kézzelfogható segítséget kíván nyújtani az élelmiszer-vállalkozásoknak az előírásoknak való megfeleléshez. Épp ezért a fogalommagyarázatok és példaesetek mellett bemutatja a hatósági vizsgálatok lehetséges főbb szempontjait is, ugyanakkor nem részletezi a hatósági eljárás teljes folyamatát.

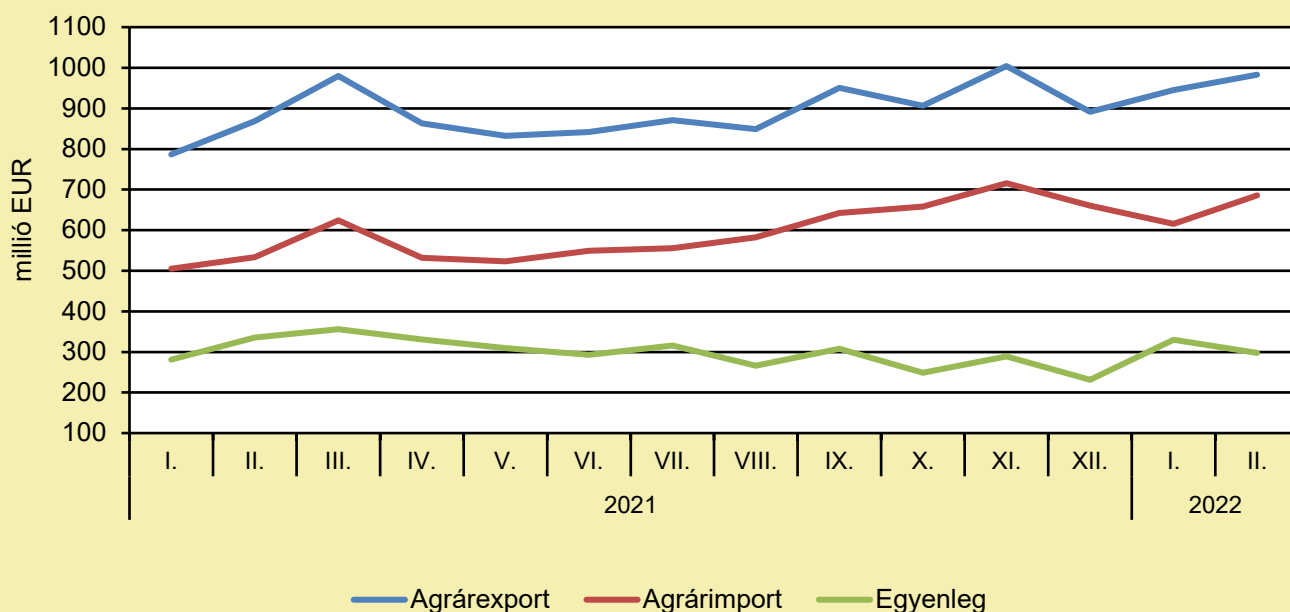
ÉLELMISZER-KERESKEDELEM

ÉLELMISZER-KÜLKERESKEDELEM

(KSH-adatok alapján AKI-szerkesztés, május)

A mezőgazdasági és élelmiszeripari termékek exportértéke 13,2, importértéke 28,5 százalékkal nőtt, az egyenleg pedig 11,2 százalékkal eset 2022 februárjában az előző év azonos időszakához mérten. A mezőgazdasági és élelmiszeripari termékek kivitelének értéke 983 millió eurót, behozatalának értéke 686 millió eurót tett ki, az agrár-külkereskedelem aktívuma 298 millió euró volt 2022 második hónapjában, azaz 38 millió euróval kevesebb, mint egy évvel ezelőtt.

Az agrár-külkereskedelem havonkénti alakulása



Megjegyzés: A témában a következő friss adatokat a NAK 23. heti Piaci és Árinformációk kiadványában találja.
Forrás: KSH-adatok alapján AKI-szerkesztés

BELARUSZ FELFÜGGESZTETTE AZ EURÓPAI ZÖLDSÉG-GYÜMÖLCS IMPORTTILALMAT

(agroinform.hu/freshplaza.de, május 29.)

Belarusz (Fehéroroszország) május második hetében váratlanul bejelentette, hogy felfüggeszti az európai zöldség-gyümölcs termékekre az elmúlt évben bevezetett importtilalmat, miután akut hiány alakult ki az alapvető termékekből. A döntést a minszki vezetés nyilván az oroszokkal is egyeztette. Egyértelműen kiderült, hogy a belarusz fogyasztók nem tudják nélkülözni, sem más országból pótolni az európai exportból származó termékeket. Ennek hatására az alma, a körte, illetve más gyümölcsök és zöldségek ára Lengyelországban, valamint más uniós országokban váratlanul emelkedni kezdett.

ÉLELMISZER-KERESKEDELEM

A BOLTOK AKCIÓZÁSÁT SZIGORÍTJA EGY ÚJ SZABÁLY

(trademagazin.hu/Tudatos Vásárlók Egyesülete, május 27.)

A boltok akciózását szigorítja egy új, uniós és magyar jogszabály, amely május 28-án lépett életbe. Az új szabály értelmében az akció meghirdetésekor, az árcsökkentés bejelentésekor forintban ismertetni kell az eredeti (korábbi) árat, ez pedig az akció indulása előtti 30 napos időszak legalacsonyabb ára. Így a kereskedő nem tudja megtenni, hogy az akció rajtja előtt megemeli az árat, majd lecsökkenti, ezzel megtévesztve a vásárlót. Amennyiben az akciós terméknek nincs 30 napos múltja, akkor az akciózás előtti 15 napon érvényes legalacsonyabb árat kell feltüntetni. Az akciós sorozatokra is van megoldása az új szabályozásnak: ha egy kereskedő 10 százalékos árengedménnyel nyitja az akciót, majd egy újabb 10, majd még egy 10 százalékos akciót hirdet, akkor az első árcsökkentés előtti árat is meg kell mutatnia a vásárlóknak. Fontos az is, hogy a boltosok hirdethetnek általános akciót, például sportcipőkre, konyhai eszközökre úgy, hogy „mostantól vagy az adott napon minden sportcipő vagy edény 30 százalékkal olcsóbb”, ugyanakkor az érintett termékeknél külön-külön be kell mutatni a korábbi árat.

Felelős kiadó:



NEMZETI
AGRÁRGAZDASÁGI
KAMARA

Nemzeti Agrárgazdasági Kamara
H-1115 Budapest, Bartók Béla út 105–113.
Telefon: +36 80 900 365 (zöld szám)
www.nak.hu
piac@nak.hu

A kiadványt összeállítja és szerkeszti:



Agrárközgazdasági Intézet
H-1093 Budapest, Zsil utca 3–5.
Telefon: (+36 1) 217-1011
www.aki.gov.hu
aki@aki.gov.hu