

2022/15. HÉT

NAK PIACI ÉS ÁRINFORMÁCIÓK

A NEMZETI AGRÁRGAZDASÁGI KAMARA PIACFIGYELŐ HÍRSZOLGÁLATA

Állattenyésztés



NEMZETI
AGRÁRGAZDASÁGI
KAMARA



Agrárközgazdasági
Intézet

KÖSZÖNTŐ



Tisztelt Tagunk!

A [Nemzeti Agrárgazdasági Kamara](#) (NAK) legfontosabb feladata, hogy hasznos és értékteremtő szolgáltatásokkal segítse tagjait. Ezek egyike piacfigyelő hírszolgálatunk, a NAK Piaci és Árinformációk.

Heti rendszerességgel frissülő összeállításunk célja, hogy hozzájáruljunk tagjaink magas színvonalú, naprakész informáltságához és ezen keresztül megalapozott üzleti döntéseihez. Kiadványunkban ágazatonként rendszerezve nyújtjuk át Önnek az adott hétre vonatkozó legfrissebb piaci és szakmai információkat – külön a növénytermesztési és az állattenyésztési szektorra.

Felhívom figyelmét, hogy a korábban megjelent összeállítások is folyamatosan elérhetők a NAK honlapján található [archívumban](#).

Őszintén remélem, hogy kiadványunkkal hasznos segítséget tudunk Önnek nyújtani munkájához, vállalkozása sikerességéhez. Visszajelzéseit, javaslatait szívesen fogadjuk a piac@nak.hu e-mail címre.

Üdvözlettel:
Györfy Balázs

TARTALOMJEGYZÉK

RÖVIDÍTÉSEK JEGYZÉKE	4
BROJLER	5
PULYKA	13
EGYÉB SZÁRNYAS	15
TOJÁS	17
SERTÉS	22
TEJELŐ TEHÉN	29
HÚSMARHA	37
JUH ÉS KECSKE	45
TAKARMÁNYIPAR	51
HALÁSZAT	52
AGRÁRÁGAZAT ÁLTALÁBAN	54
ÉLELMISZERIPAR ÁLTALÁBAN	56
ÉLELMISZER-KERESKEDELEM	57

RÖVIDÍTÉSEK JEGYZÉKE

AKI	Agrárközgazdasági Intézet
AKI PÁIR	Agrárközgazdasági Intézet Piaci Árinformációs Rendszer
EU	European Union (<i>Európai Unió</i>)
AM	Agrárminisztérium
KSH	Központi Statisztikai Hivatal
MNB	Magyar Nemzeti Bank
MTI	Magyar Távíráti Iroda
USDA	United States Department of Agriculture (<i>az Amerikai Egyesült Államok Mezőgazdasági Minisztériuma</i>)

BROJLER

MAGYAR BROILERSZÖVETSÉG: KÖZGYŰLÉS MÁJUS 5-ÉN

(mbtt.hu, április 12.)

Május 5-én tartja közgyűlését a Magyar Broilerszövetség. Az ágazat helyzetéről szóló napirendi témák mellett szakmai előadások is szerepelnek a programban. A Magyar Broilerszövetség május 5-i közgyűlése napirenden kívüli szakmai előadásokat hallgat meg a támogatási lehetőségekről és a baromfiágazat versenyképességének helyreállításáról, illetve a járványvédelmi helyzetről és intézkedésekről. A közgyűlés napirendi pontjai között pedig a Magyar Broilerszövetség tavalyi munkája és idénre tervezett ágazati teljesítménye, illetve a termékpálya alaphelyzetéről szóló tájékoztatás szerepel. A közgyűlés meghívója [innen tölthető le](#).

BIZONYTALANNÁ VÁLT AZ UKRÁN PIAC

(magyarmezogazdasag.hu, április 6.)

A baromfitermeléssel foglalkozó Gallus Csoport árbevételének 10 százaléka az ukrán naposcsibe-exportból származik, ami a kirobbant háború következtében a cégcsoport előrejelzése szerint éves szinten 2-3 százalékkal fog csökkenni, ha hónapokig elhúzódik a kialakult politikai helyzet. A szállítás kockázatosabbá vált, nehezebb a fuvarokat megszervezni, a naposcsibék telepítése, a brojlercsirkék vágása és a húsertékesítés bizonytalan a Lembergen túli, háború sújtotta területeken. Mivel a cégcsoport eddig is a lengyel és magyar határhoz közeli régióba szállította a naposcsibék nagyobb részét, kevesebb partner esetén volt szükséges a szállításokat felfüggeszteni. A naposcsibe az élelmiszer-ellátottság stratégiai terméke, az ukrán állam kiemelt figyelmet fordít a behozatalának elősegítésére. A Gallus a fuvarszervezést és a szállítást az ukrán partnerekkel közösen átdolgozta, minden egyes útvonalat egyedileg terveznek meg, hogy a lehető legkisebb kockázattal, sikeresen valósuljanak meg a szállítások a telepekre. Ha szükséges, kísérő autók támogatják a nagy értékű szállítmányokat a sofőrök védelmére is fókuszálva. A háború miatt a devizaalapú banki tranzakciók is nehezebben működnek a megszokottnál. Több türelemre van szükség az eladó oldaláról, de ügyelni kell arra is, hogy a kintlévőségek mértéke ne okozzon pénzügyi egyensúlyvesztést, amit szintén hatékonyan menedzsel a vállalat. A Gallus számára összességében többletköltséget okoz a háborús helyzet, amit a már említett alternatív logisztikai megoldások mellett igyekeznek a keltetés átprogramozásával, illetve másodpiacok keresésével kompenzálni. Megkönnyíti a helyzetüket, hogy baromfiból Európa-szerte hiány van. Ez részben azzal függ össze, hogy a tavalyi drasztikus alapanyag- és energiaáremelkedés miatt kevesebb madarat telepítettek, részben pedig már a madárinfluenza miatti kivágások és szigorúbb előírások is hozzájárultak az állományok csökkenéséhez. A termelők meggondolják a telepítést, és az említett negatív hatásokat exponenciálisan tovább erősíti a háború. Mivel Ukrajna volt Európa egyik legnagyobb gabonatermelője, a kieső termelése a takarmányárak további drágulását okozza, amit tovább gerjeszt az energia- és műtrágyaválság. Ráadásul, a háború előtt jelentős mennyiségű ukrán csirkehús érkezett Európába, amely most teljes egészében eltűnt a piacról. A kínálati piac összességében keresletivé alakult át. A Gallus az ukrán piac melletti másik jelentős exportpartnere, Románia irányába értékesíti a keletkezett kiviteli többletét, valamint igyekszik növelni a Horvátországba és Szlovákiába irányuló szállításait is. Mivel kiemelkedő minőséget képvisel a régióban, könnyebben tereli a kieső értékesítési volumeneket más csatornába. Olaszország eddig nem tartozott a stabil exportpiacai közé, de az új helyzet miatt a naposcsibe egy részét ebbe az irányba vezette le. Olaszország ugyanis láthatóan felváltó gazdaságpolitikát folytat az élelmiszer-ellátási biztonsága érdekében, vagyis igyekszik „feltankolni a készleteit” húsból és takarmányból. Az elmúlt évben is jelentős mennyiségű takarmányt vásároltak fel, ami a magyarországi árak növekedésében nagyban közrejátszott.

BROJLER

4 MILLIÓ TYÚK HALT ÉHEN ÉS SZOMJAN A DÉL-UKRAJNAI BAROMFITELEPEN (agroinform.hu, április 12.)

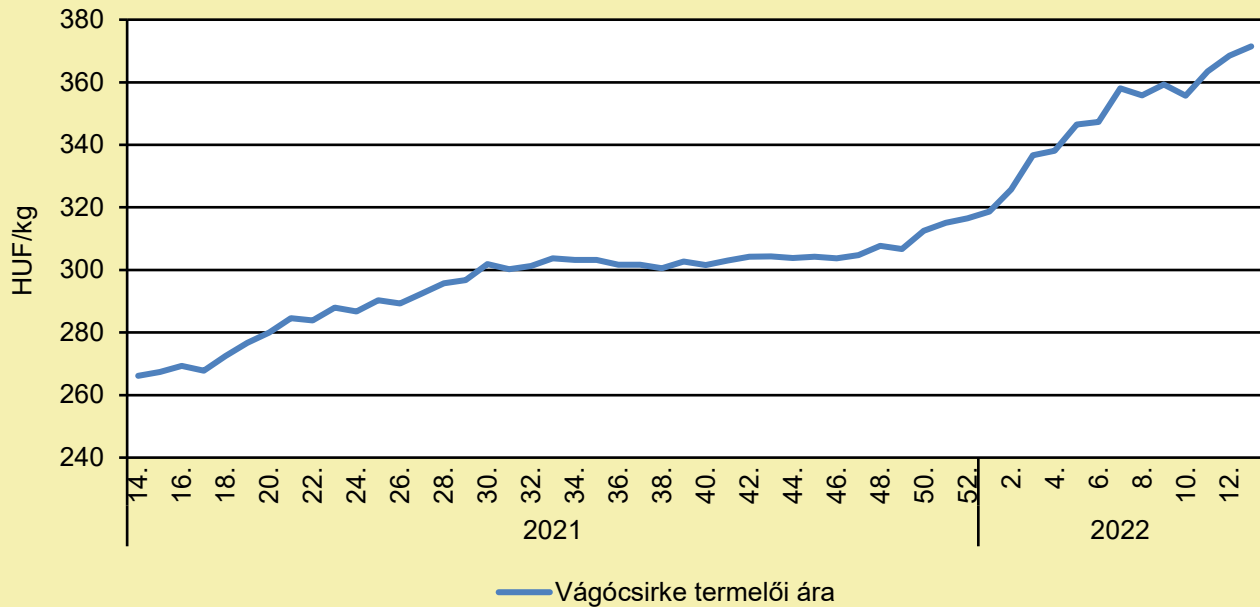
Az orosz agresszió következtében 4 millió tojó halt éhen Európa és egyben Ukrajna legnagyobb baromfitelepén. A tyúkokat a tojásukért tartották a dél-ukrajnai farmon, amely a háború kitörése után ellehetetlenült – írja a katasztrófáról a Wall Street Journal. A lapnak Andrij Csirkov, a telep vezetője arról beszélt, hogy a súlyos harcok és az orosz megszállás miatt bizonytalanná vált a szárnyasok ellátása. Az orosz katonák kifosztották a farmot, ellopták az összes járművet és elvitték az irodában fellelhető értékeket is. Az állatok takarmányát a szomszéd településről szállították korábban, ami az orosz megszállás után elakadt. Két napra elegendő táppal rendelkeztek csak. Csirkov és egy társa teherautókkal maguk indultak friss készletekért, de az egyik visszaúton az orosz katonák rájuk lőttek. Így a továbbiakban nem kockáztatták a szállítást. Megszűnt a telep áramellátása is, összeomlott az automata etető- és itatórendszer, a generátorok működtetéséhez pedig nem volt elegendő gázolaj. Ingyen közel 1,45 millió tojást és 90 ezer szárnyast osztottak szét a helyieknek, de még így is mintegy négymillió állat éhen vagy szomjan halt. Korábban az elhullott állatokat elszállították, most Csirkov hatalmas gödröket ás a közeli szántóföldön és ott földeli el a bomlásnak indult tetemeiket, hogy ne jelentsenek veszélyt a környék ivóvízbázisára. A háború kitörése előtt a farmon évente egymilliárd tojást termeltek és a cég az egyik legnagyobb adófizető vállalkozás volt Ukrajnában. Kiesése jelentős hatással lehet a globális tojáskereskedelemre is – jegyzi meg az azonnali.hu.

TISZTÚJÍTÓ KÖZGYŰLÉST TART ÁPRILIS 26-ÁN A MAGYAR TOJÓHIBRID-TENYÉSZTŐK ÉS TOJÁSTERMELŐK SZÖVETSÉGE (mbtt.hu, április 11.)

Az április 26-i tisztújító közgyűlésen a Magyar Tojóhibrid-tenyésztők és Tojástermelők Szövetsége megválasztja intézőbizottsági, ellenőrző bizottsági és BTT-elnökségbe delegált tagjait. Emellett a közgyűlésen szó lesz az ideai támogatási lehetőségekről, különös tekintettel a szalmonella elleni védekezés ellentételezéséről. Napirenden szerepel a 2019–2021-es tevékenységekről és ágazati eredményekről szóló elnöki beszámoló, illetve a 2022-es munkaterv és költségvetés tervezése is. A részvételi szándékot legkésőbb április 21. 12:00 óráig kell jelezni a kristof.beata@magyarbaromfi.hu e-mail-címen. A közgyűlésen videókonferencia útján történő megjelenés nem lehetséges. Aki személyesen nem tud részt venni az ülésen, a megfelelő meghatalmazási formanyomtatványok valamelyikét használva felhatalmazhatja a képviselőre egy kollégáját, szakmabeli barátját, rokonát vagy jó ismerősét. Az Alapszabály értelmében egy tag legfeljebb két másik tag képviselőt láthatja el írásbeli meghatalmazás alapján. Nem kötelező a meghatározott mintákat használni, de ügyvédnö ellenőrzi a meghatalmazások formai, jogi követelményeknek való megfelelését. Csak eredeti aláírásokkal fogadható el a meghatalmazás (fénymásolat vagy részben másolat nem). Fontos a meghatalmazó személye (minősége – cégjegyzék szerinti jogosultsága, személyi adatai), mire szól a meghatalmazás, valamint a meghatalmazott személy személyi adatai, illetve két tanú ellenjegyzése. Amely cégnél a cégjegyzékben változás történt a közgyűlést megelőző 2-3 hétben, képviselőjének magával kell hoznia a módosított okiratot is. A jelenlévők személyi azonosságát az ügyvédnö szintén ellenőrizni fogja, ezért fel kell mutatni a személyazonosságot igazoló okmányt, valamint a koronavírus elleni védettségeről szóló igazolását. A közgyűlés idején az aktuális koronavírus elleni intézkedések lesznek irányadók. Miután a regisztráció időt vesz igénybe, legkésőbb 9:30-ig meg kell érkezni a helyszínre. A közgyűlési meghívó [itt tekinthető meg](#). [Meghatalmazás minta cégek számára](#), [Meghatalmazás minta magánszemélyek számára](#).

BROJLER

A vágócsirke termelői ára Magyarországon (2021–2022)



Forrás: AKI PÁIR (a legfrissebb adatokért kattintson a linkre: <https://pair.aki.gov.hu>)

A vágócsirke termelői árának változása Magyarországon (HUF/kg)

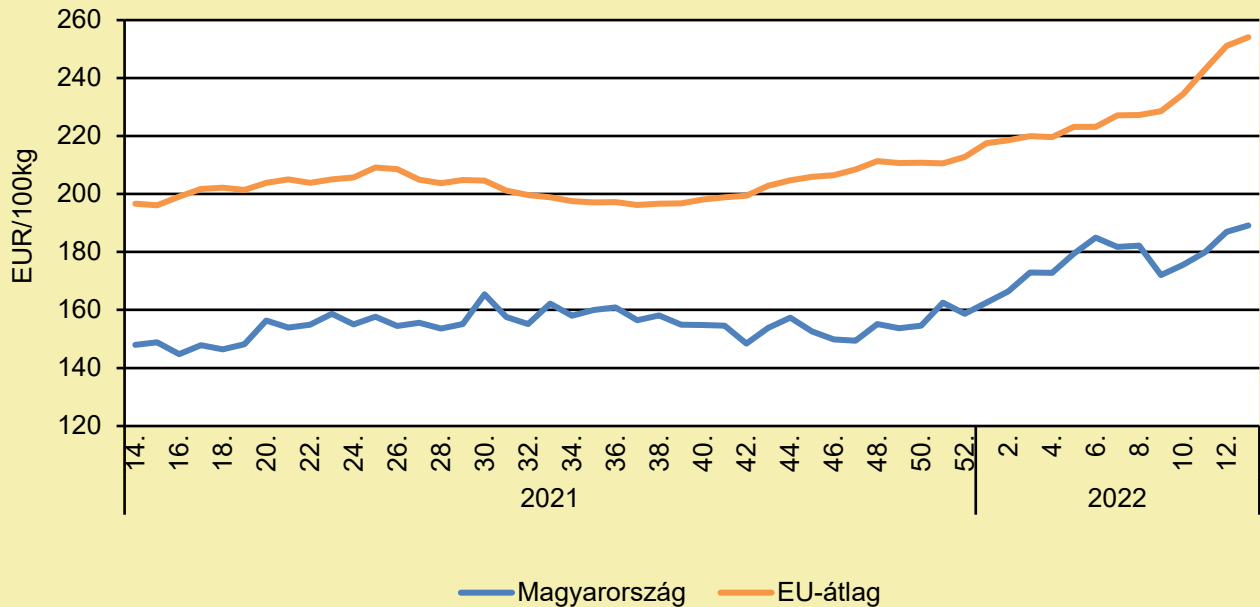
	2021. 13. hét	2022. 12. hét	2022. 13. hét	2022. 13. hét/ 2021. 13. hét (százalék)	2022. 13. hét/ 2022. 12. hét (százalék)
Vágócsirke	264,3	368,5	371,5	140,6	100,8

Megjegyzés: Az élősúlyos termelői ár az áfát és a szállítási költséget nem tartalmazza.

Forrás: AKI PÁIR (a legfrissebb adatokért kattintson a linkre: <https://pair.aki.gov.hu>)

BROJLER

Az egész csirke (65 százalékos) feldolgozói értékesítési ára Magyarországon és az EU-ban (2021–2022)



Forrás: AKI PÁIR (a legfrissebb adatokért kattintson a linkre: <https://pair.aki.gov.hu>)

Az egész csirke (65 százalékos) feldolgozói értékesítési árának változása Magyarországon és az EU-ban (EUR/100 kg)

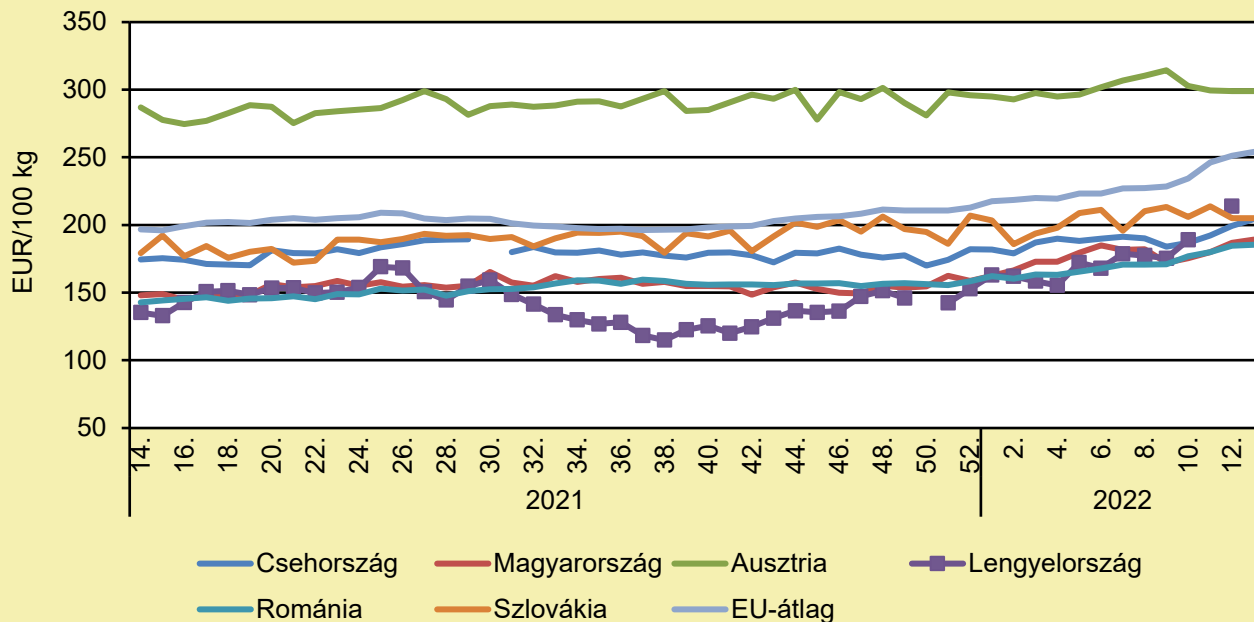
	2021. 13. hét	2022. 12. hét	2022. 13. hét	2022. 13. hét/ 2021. 13. hét (százalék)	2022. 13. hét/ 2022. 12. hét (százalék)
Magyarország	144,0	186,9	189,2	131,4	101,2
EU-átlag	196,9	251,1	254,1	129,0	101,2

Megjegyzés: Az ár az áfát nem tartalmazza.

Forrás: AKI PÁIR (a legfrissebb adatokért kattintson a linkre: <https://pair.aki.gov.hu>)

BROJLER

Az egész csirke (65 százalékos) feldolgozói értékesítési ára Közép-Európában (2021–2022)



Forrás: Európai Bizottság

Az egész csirke (65 százalékos) feldolgozói értékesítési árának változása Közép-Európában (EUR/100 kg)

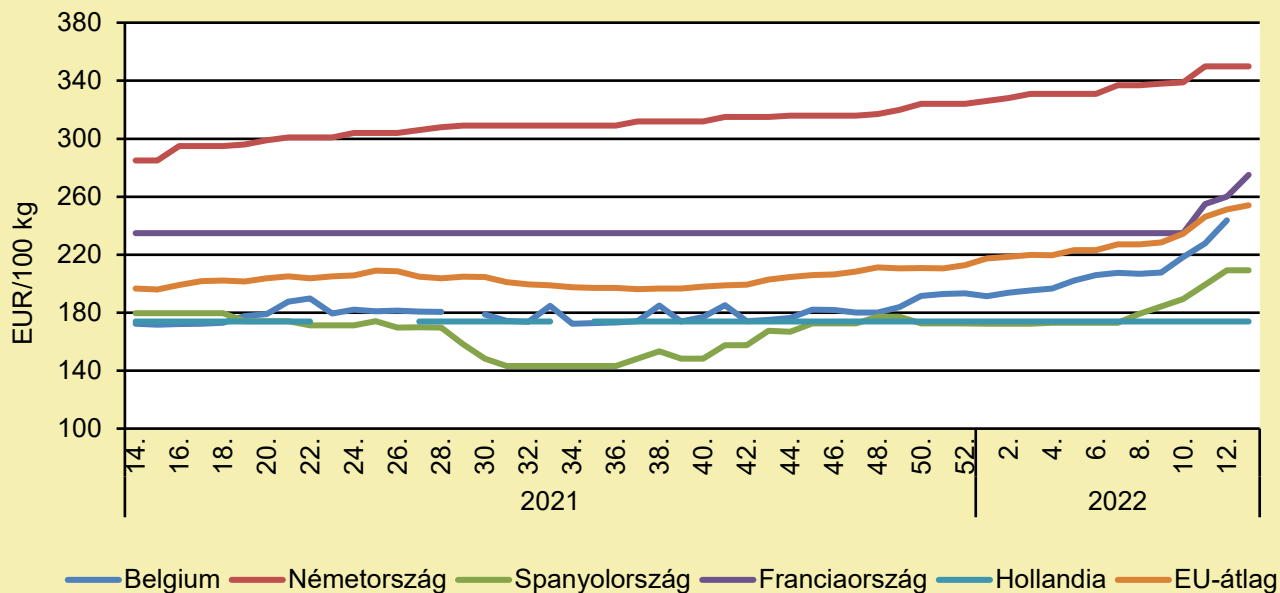
	2021. 13. hét	2022. 12. hét	2022. 13. hét	2022. 13. hét/ 2021. 13. hét (százalék)	2022. 13. hét/ 2022. 12. hét (százalék)
Csehország	172,8	199,3	204,3	118,3	102,5
Magyarország	144,1	186,9	189,2	131,3	101,2
Ausztria	299,5	298,9	298,9	99,8	100,0
Lengyelország	136,9	214,0	–	–	–
Románia	143,5	184,7	185,5	129,3	100,4
Szlovákia	180,5	205,0	205,0	113,5	100,0
EU-átlag	196,6	251,1	254,1	129,2	101,2

Megjegyzés: Az ár az áfát nem tartalmazza.

Forrás: Európai Bizottság

BROJLER

Az egész csirke (65 százalékos) feldolgozó értékesítési ára Nyugat- és Dél-Európában (2021–2022)



Forrás: Európai Bizottság

Az egész csirke (65 százalékos) feldolgozó értékesítési árának változása Nyugat- és Dél-Európában (EUR/100 kg)

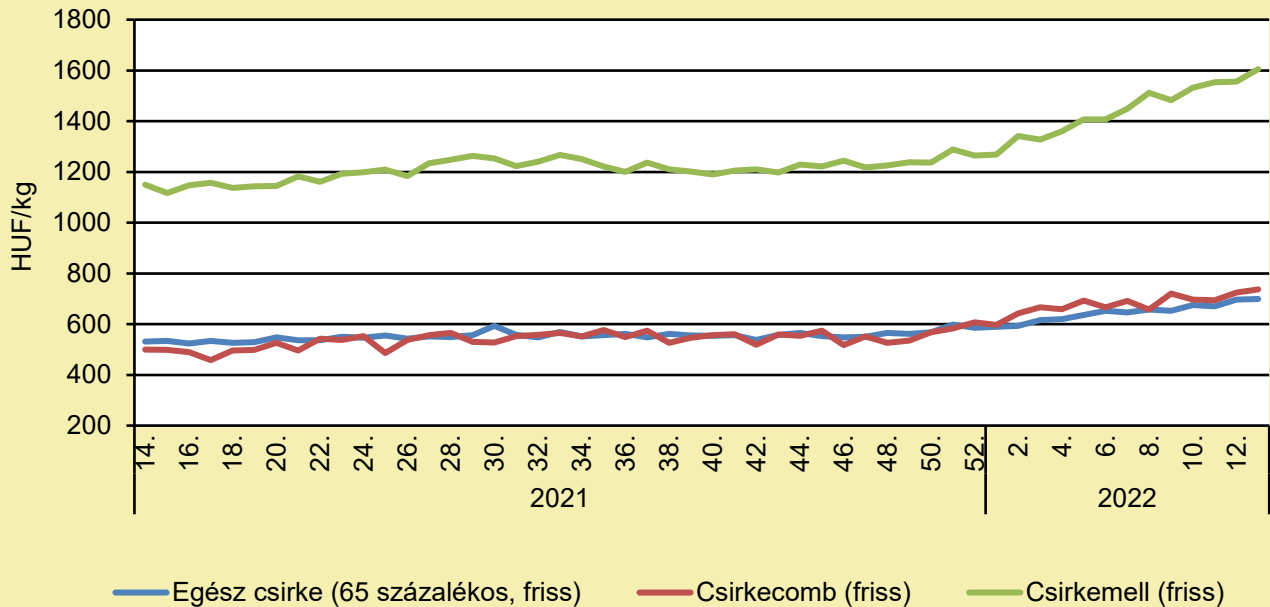
	2021. 13. hét	2022. 12. hét	2022. 13. hét	2022. 13. hét/ 2021. 13. hét (százalék)	2022. 13. hét/ 2022. 12. hét (százalék)
Belgium	171,5	243,8	–	–	–
Németország	–	350,0	350,0	–	100,0
Spanyolország	179,6	209,2	209,2	116,5	100,0
Franciaország	235,0	260,0	275,0	117,0	105,8
Hollandia	174,0	174,0	174,0	100,0	100,0
EU	196,6	251,1	254,1	129,2	101,2

Megjegyzés: Az ár az áfát nem tartalmazza.

Forrás: Európai Bizottság

BROJLER

A csirkehúsok feldolgozói értékesítési ára Magyarországon (2021–2022)



Forrás: AKI PÁIR (a legfrissebb adatokért kattintson a linkre: <https://pair.aki.gov.hu>)

A csirkehúsok feldolgozói értékesítési árának változása Magyarországon (HUF/kg)

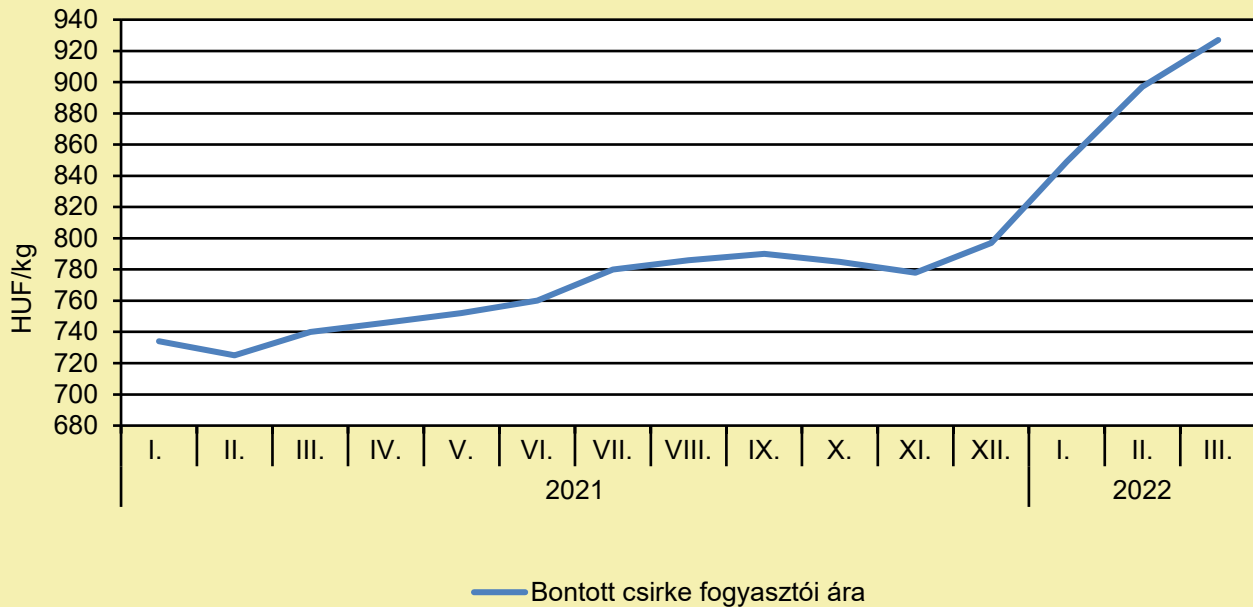
	2021. 13. hét	2022. 12. hét	2022. 13. hét	2022. 13. hét/ 2021. 13. hét (százalék)	2022. 13. hét/ 2022. 12. hét (százalék)
Egész csirke (65 százalékos, friss)	522,4	697,5	700,0	134,0	100,4
Csirkecomb (friss)	492,0	724,2	737,7	149,9	101,9
Csirkemell (friss)	1 114,1	1 556,2	1 604,9	144,1	103,1

Megjegyzés: Az ár az áfát nem tartalmazza.

Forrás: AKI PÁIR (a legfrissebb adatokért kattintson a linkre: <https://pair.aki.gov.hu>)

BROJLER

A bontott csirke fogyasztói ára Magyarországon (2021–2022)



Forrás: KSH

A bontott csirke fogyasztói árának változása Magyarországon (HUF/kg)

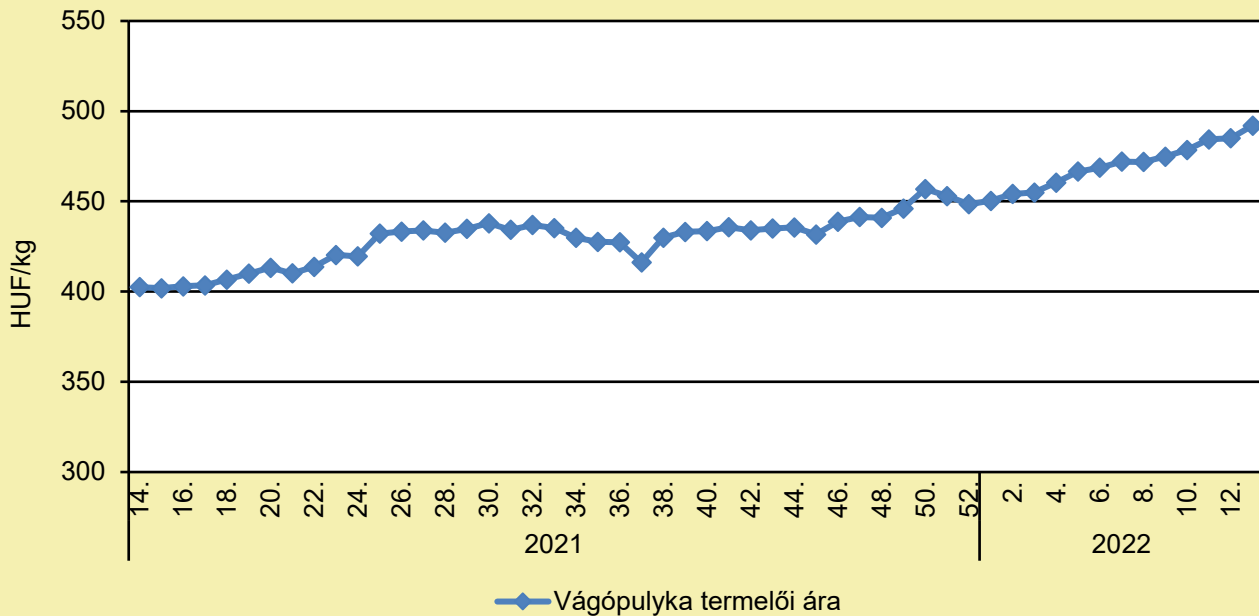
	2021. március	2022. február	2022. március	2022. március/ 2021. március (százalék)	2022. március/ 2022. február (százalék)
Bontott csirke	740	897	927	125,3	103,3

Megjegyzés: Az ár az áfát tartalmazza. A témában a következő friss adatokat a NAK 19. heti Piaci és Árinformációk kiadványában találja.

Forrás: KSH

PULYKA

A vágópulyka termelői ára Magyarországon (2021–2022)



Forrás: AKI PÁIR (a legfrissebb adatokért kattintson a linkre: <https://pair.aki.gov.hu>)

A vágópulyka termelői árának változása Magyarországon (HUF/kg)

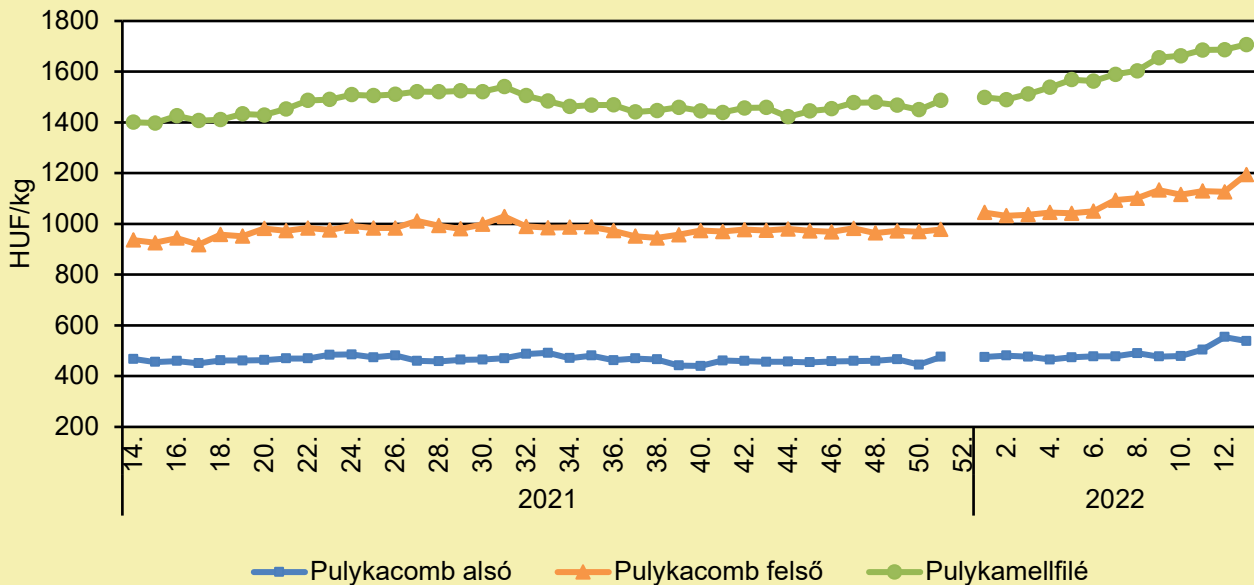
	2021. 13. hét	2022. 12. hét	2022. 13. hét	2022. 13. hét/ 2021. 13. hét (százalék)	2022. 13. hét/ 2022. 12. hét (százalék)
Vágópulyka	398,9	484,9	492,0	123,3	101,5

Megjegyzés: Az élősúlyos termelői ár az áfát és a szállítási költséget nem tartalmazza.

Forrás: AKI PÁIR (a legfrissebb adatokért kattintson a linkre: <https://pair.aki.gov.hu>)

PULYKA

A pulykahúsok feldolgozói értékesítési ára Magyarországon (2021–2022)



Forrás: AKI PÁIR (a legfrissebb adatokért kattintson a linkre: <https://pair.aki.gov.hu>)

A pulykahúsok feldolgozói értékesítési árának változása Magyarországon (HUF/kg)

	2021. 13. hét	2022. 12. hét	2022. 13. hét	2022. 13. hét/ 2021. 13. hét (százalék)	2022. 13. hét/ 2022. 12. hét (százalék)
Pulykacomb alsó	417,0	553,7	538,1	129,1	97,2
Pulykacomb felső	886,2	1 126,4	1 194,6	134,8	106,1
Pulykamellfilé	1 355,7	1 686,6	1 706,5	125,9	101,2

Megjegyzés: Az ár az áfát nem tartalmazza.

Forrás: AKI PÁIR (a legfrissebb adatokért kattintson a linkre: <https://pair.aki.gov.hu>)

EGYÉB SZÁRNYAS

OLYAN SÚLYOS A MADÁRINFLUENZA-JÁRVÁNY AMERIKÁBAN, HOGY VÉDŐOLTÁS BEVEZETÉSÉT FONTOLGATJÁK

(magyarmezogazdasag.hu, április 7.)

Az Egyesült Államok Mezőgazdasági Minisztériuma (USDA) megvizsgálja a védőoltás bevezetését a halálos madárinfluenza ellen a baromfiállományban – közölte a hivatal főállatorvosa, mivel az ország 2015 óta a legsúlyosabb járvánnyal küzd. Az oltást támogatók szerint a vakcinák segíthetnének életben tartani a baromfit, megelőzni a pénzügyi veszteségeket és ellenőrizni az élelmiszer-költségeket, bár ha most kezdik el az oltóprogramot az már túl későn lenne ahhoz, hogy megállítsák a jelenlegi járványt, amely február óta 22 millió csirkét és pulykát pusztított el a gazdaságokban. Korábban az Egyesült Államok elzárkózott a vakcináktól attól tartva, hogy az importőrök betiltják az amerikai baromfiszállítmányokat, mert nem tudják megkülönböztetni a fertőzött madarakat a beoltottaktól. Az Egyesült Államok a világ második legnagyobb baromfihús-exportőre és jelentős tojástermelő is, az export értéke 2020-ban elérte a 4,2 milliárd dollárt. Az USDA mezőgazdasági kutatószolgálatja azonban vizsgálja egy olyan vakcina lehetőségét, amely megkülönböztethető a baromfira terjedő „vad típusú” vírustól – mondta Rosemary Sifford főállatorvos egy interjújában. „Határozottan úgy érezzük, hogy ha ki tudnánk fejleszteni egy ilyen vakcinát, az kevésbé lenne hatással a kereskedelemre” – mondta Sifford. A kutatók becslése szerint legkevesebb kilenc hónapig tartana a kifejlesztése. A madárinfluenza Észak-Amerikán kívül Európában és Ázsiában is terjed a baromfiállományban, és Sifford szerint az USDA más országokkal együtt dolgozik a vakcinákra vonatkozó lehetőségeken. Bár az oltások megvédhetnék a baromfiállományt, egyes termelők attól tartanak, hogy használata túlságosan költséges lenne a hústermelésre szánt csirkék esetében, amelyek csak öt-hét hétig élnek. Az International Poultry Council (Nemzetközi Baromfitanács), a termelőket világszerte képviselő iparági csoport mégis vizsgálja a lehetőségeket, mondta Jim Sumner, a tanács tagja és az USA Baromfi- és Tojásexport Tanácsának elnöke. „Elismerjük, hogy néhány szélsőséges, súlyos járványkitörés esetén talán a vakcinázást is meg kell fontolni mint lehetőséget” – mondta Sumner. A [Nébih tájékoztatója szerint](#) a baromfiállományok és egyéb madarak madárinfluenza elleni védőoltása Magyarországon tilos. Ennek oka az, hogy a védőoltás adta részleges védelem mellett a madárinfluenza vírusa hosszan fennmaradhat a baromfiállományokban, lehetőséget teremtve a vírus antigén-szerkezetbeli és genetikai módosulására, veszélyesebb törzsek kialakulására. Ezen felül a vakcinázott állatok jelenléte a betegség esetleges megjelenésekor diagnosztikai nehézséget jelent.

EZ MOST KOMOLY? KI NEM TALÁLNÁD, MIBŐL KÉSZÍT HÍZOTT LIBAMÁJAT EGY AMERIKAI CÉG

(agrarszektor.hu, április 11.)

Gombafonalak szövedékéből készíthet hizottlibamáj-alternatívát a The Better Meat Co. nevű kaliforniai cég – írja a Store Insider. A gyártó idén tavasszal tervezi bemutatni a terméket, amelynek valószínűsíthetően egy saját fejlesztésű, micélium alapú és Rhizának elnevezett fehérje lesz az elsődleges összetevője. Paul Shapiro, a The Better Meat Co. vezérigazgatója szerint a libamáj-imitátum első ízben a vendéglátóipar csatornáin keresztül fog eljutni a fogyasztókhoz. A jobbára a libatömés kíméletlen módszerével előállított hizott libamáj forgalmazását Európa és Ázsia számos országában már korábban betiltották vagy korlátozták, és a szigorítás lehetősége például New Yorkban és Kaliforniában is terítékre került már. Az Egyesült Királyság kormánya pedig konkrétan felkérte a növényi alapú húsmásolatok gyártóit arra, hogy igyekezzenek minél gyorsabban kifejleszteni valamilyen életképes vegán alternatívát az ínycsügre. Ugyanakkor a Prime Roots és az Aberyne már rendelkeznek ilyen termékekkel, sőt, egy IntegriCulture nevű, japán startup jóvoltából a közeljövőben már egy sejttenyésztett változat is felbukkanhat a piacon.

EGYÉB SZÁRNYAS

FIZETI A KINCSTÁR A HARMADIK NEGYEDÉVES ÁLLATJÓLÉTI TÁMOGATÁSOKAT – 500 MILLIÓS PLUSZFORRÁS A KACSA- ÉS A LIBATARTÓKNAK

(mbtt.hu, április 11.)

Hamarosan megkezdődik a 2021/2022. évi baromfi állatjóléti támogatás harmadik negyedévének kifizetése, amelynek során áprilisban közel 3 milliárd forintot utal ki a Magyar Államkincstár 1245 baromfitartó részére. A kifizetés a baromfi állatjóléti támogatás aktuális negyedévére meghatározott keretösszegek figyelembevételével valósul meg. A kacsá- és a libatartók további 500 millió forintot kaphatnak. Az Agrárminisztérium februárban kezdeményezte a Baromfi Termék Tanácsnál az állatjóléti támogatási konstrukció felülvizsgálatát az állatfajok szerinti negyedéves keretek közötti forrásmegosztás kapcsán, de egyelőre még nem sikerült mindenki számára elfogadható módon megállapodni – derül ki az Agrárminisztérium közleményéből. Erre, valamint a mostani állatjóléti kifizetési szakaszban is magas állatlétszámhoz képest alacsonyabb víziszárnyas keretösszegre tekintettel a kacsá- és libatartók további 500 millió forint kiegészítő támogatásban fognak részesülni a rendkívüli uniós válságkezelési csomag kereteiből. A tagállamok kérésére az Európai Unió 2022 márciusában a mezőgazdasági krízisalap és az uniós agárköltésvetés terhére fél milliárd eurós rendkívüli válságkezelési csomag bevezetéséről döntött, amelyből Magyarország közel 6,4 milliárd forintban részesül. Ezt az összeget az Agrárminisztérium elsődlegesen a nehéz helyzetben lévő állattartók megsegítésére kívánja fordítani, kiemelt figyelemmel a baromfiágazatra. A támogatás részletszabályai jelenleg kidolgozás alatt állnak, az előzetes döntés alapján azonban már elmondható, hogy a baromfiágazat mindenképpen kedvezményezettje lesz a krízistámogatásnak és ezen belül fél milliárd forintos többletkerettel számolhatnak majd a kacsá- és libatartók.

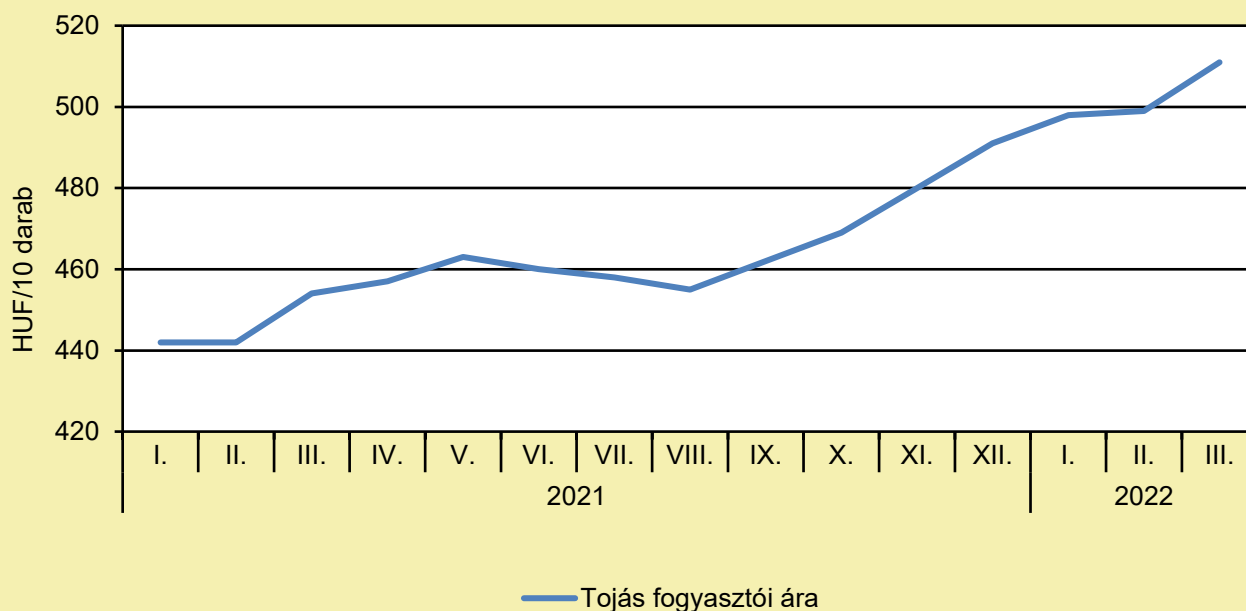
MÁJUS 4-RE MÓDOSÍTTJA KÖZGYŰLÉSÉNEK IDŐPONTJÁT A MAGYAR LÚDSZÖVETSÉG ÉS A MAGYAR KACSA SZÖVETSÉG

(mbtt.hu, április 8.)

A Magyar Kacsaszövetség és a Magyar Lúdszövetség korábban április 19-ére tűzte ki tisztújítással egybekötött közgyűlésének időpontját, de felmerült a gyanúja annak, hogy az április 19-i közgyűlés összehívása nem volt szabályszerű. Mivel a Magyar Kacsaszövetség és a Magyar Lúdszövetség az eddig is szabályszerű működés fenntartásában érdekelt és teljes mértékben el kívánja kerülni az ezzel kapcsolatos adminisztratív, illetve jogi vitákat, ezért a két szövetség közgyűlési időpontját 2022. május 4-re módosítják, amelyhez a meghívót a jövő héten küldik meg tagjaiknak.

TOJÁS

A tojás fogyasztói ára Magyarországon (2021–2022)



Forrás: KSH

A tojás fogyasztói árának változása Magyarországon (HUF/10 darab)

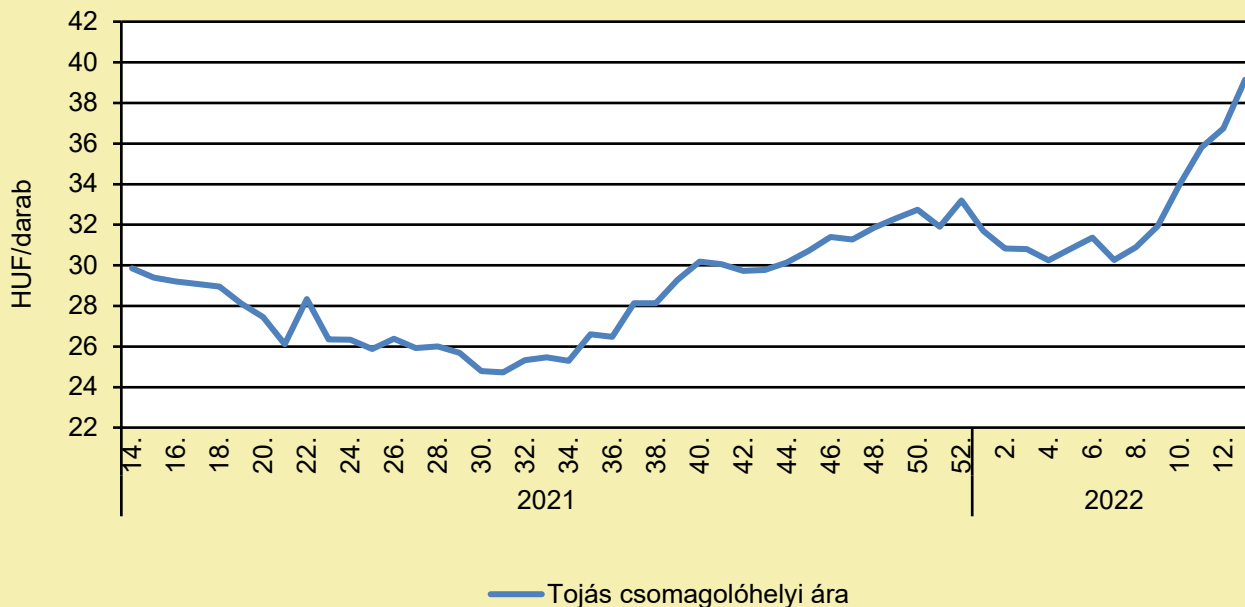
	2021. március	2022. február	2022. március	2022. március/ 2021. március (százalék)	2022. március/ 2022. február (százalék)
Tojás	454	499	511	112,6	102,4

Megjegyzés: Az ár az áfát tartalmazza. A témában a következő friss adatokat a NAK 19. heti Piaci és Árinformációk kiadványában találja.

Forrás: KSH

TOJÁS

A tojás (barna héjú, ketreces, M+L) csomagolóhelyi ára Magyarországon (2021–2022)



Forrás: AKI PÁIR (a legfrissebb adatokért kattintson a linkre: <https://pair.aki.gov.hu>)

A tojás (barna héjú, ketreces, M+L) csomagolóhelyi árának változása Magyarországon (HUF/darab)

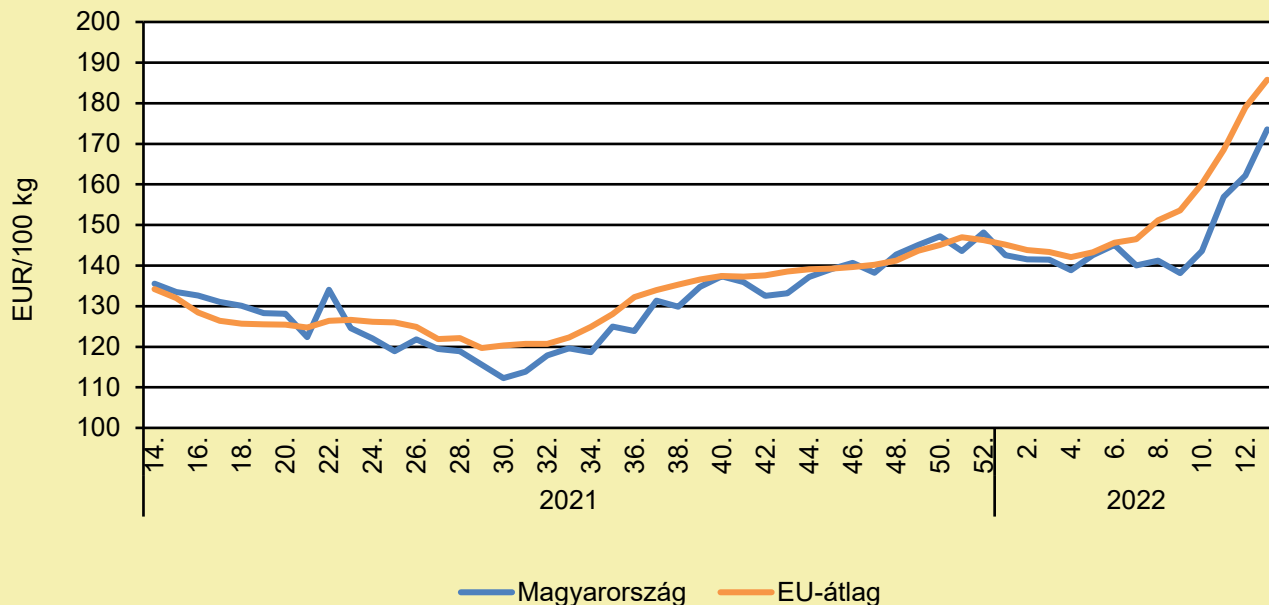
	2021. 13. hét	2022. 12. hét	2022. 13. hét	2022. 13. hét/ 2021. 13. hét (százalék)	2022. 13. hét/ 2022. 12. hét (százalék)
Tojás	30,2	36,7	39,2	129,8	106,6

Megjegyzés: Az ár az áfát nem tartalmazza.

Forrás: AKI PÁIR (a legfrissebb adatokért kattintson a linkre: <https://pair.aki.gov.hu>)

TOJÁS

A tojás (M+L) csomagolóhelyi ára Magyarországon és az EU-ban (2021–2022)



Forrás: Európai Bizottság, AKI PÁIR

A tojás (M+L) csomagolóhelyi árának változása Magyarországon és az EU-ban (EUR/100 kg)

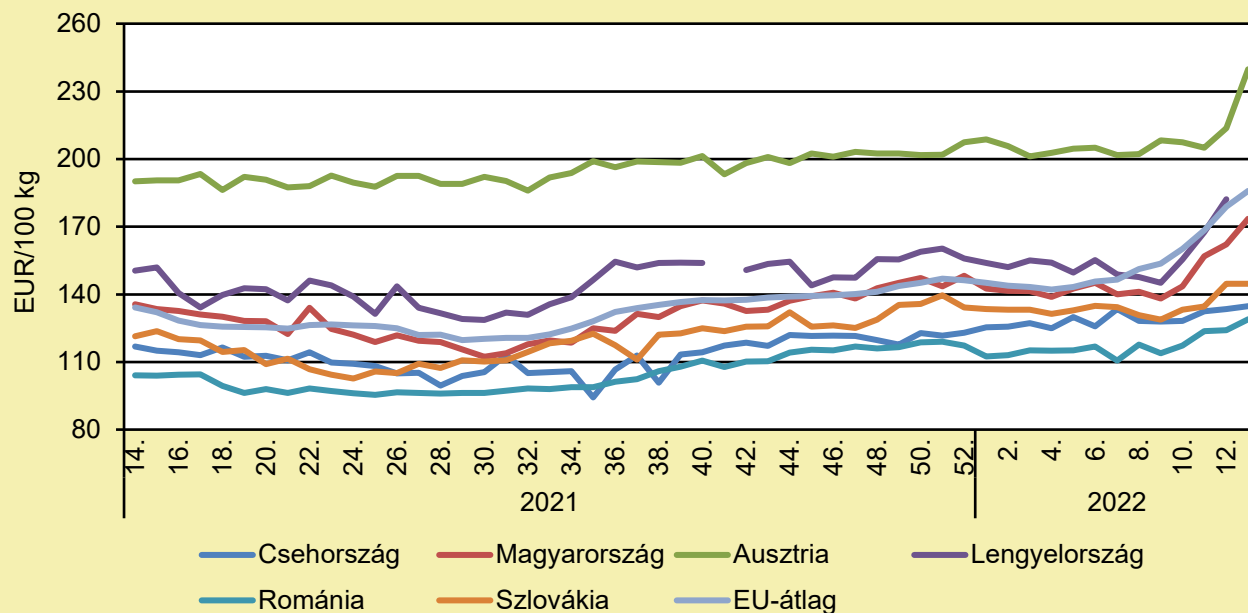
	2021. 13. hét	2022. 12. hét	2022. 13. hét	2022. 13. hét/ 2021. 13. hét (százalék)	2022. 13. hét/ 2022. 12. hét (százalék)
Magyarország	137,8	162,2	173,6	126,0	107,0
EU-átlag	136,4	179,0	185,8	136,2	103,8

Megjegyzés: Az ár az áfát nem tartalmazza.

Forrás: Európai Bizottság, AKI PÁIR

TOJÁS

A tojás (M+L) csomagolóhelyi ára Közép-Európában (2021–2022)



Forrás: Európai Bizottság

A tojás (M+L) csomagolóhelyi árának változása Közép-Európában (EUR/100 kg)

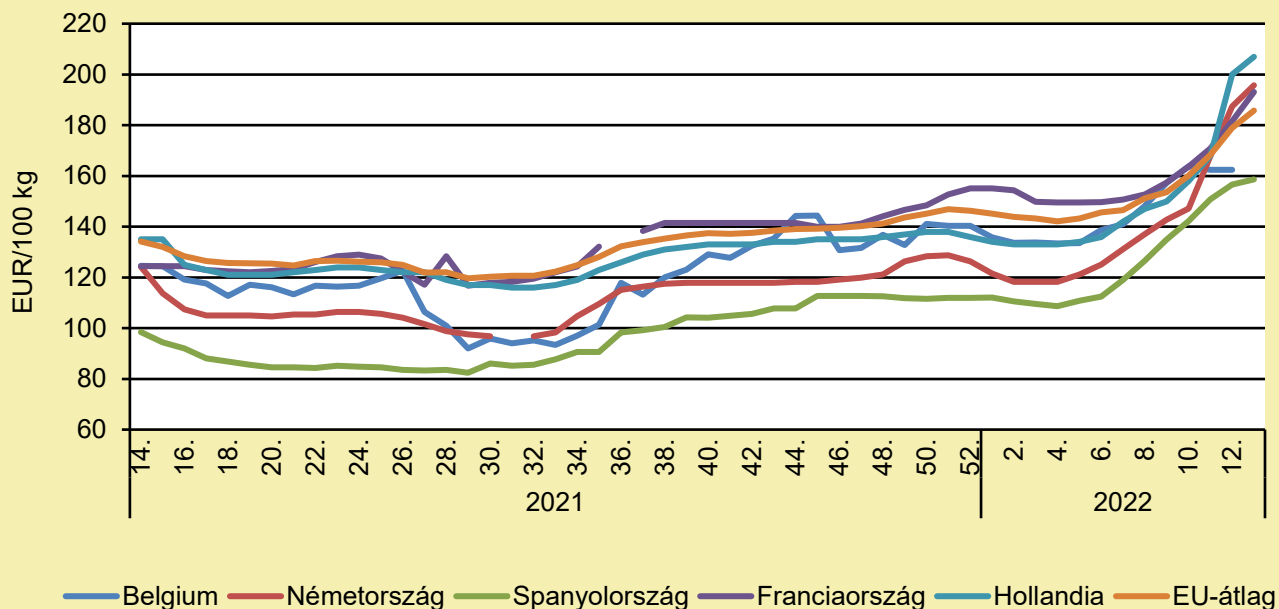
	2021. 13. hét	2022. 12. hét	2022. 13. hét	2022. 13. hét/ 2021. 13. hét (százalék)	2022. 13. hét/ 2022. 12. hét (százalék)
Csehország	114,6	133,5	134,8	117,6	101,0
Magyarország	137,8	162,2	173,6	126,0	107,0
Ausztria	191,8	213,7	239,8	125,0	112,2
Lengyelország	149,8	182,2	203,0	135,5	111,4
Románia	104,4	124,1	128,9	123,5	103,9
Szlovákia	125,7	144,6	144,6	115,1	100,0
EU-átlag	136,4	178,9	185,8	136,2	103,8

Megjegyzés: Az ár az áfát nem tartalmazza.

Forrás: Európai Bizottság

TOJÁS

A tojás (M+L) csomagolóhelyi ára Nyugat- és Dél-Európában (2021–2022)



Forrás: Európai Bizottság

A tojás (M+L) csomagolóhelyi árának változása Nyugat- és Dél-Európában (EUR/100 kg)

	2021. 13. hét	2022. 12. hét	2022. 13. hét	2022. 13. hét/ 2021. 13. hét (százalék)	2022. 13. hét/ 2022. 12. hét (százalék)
Belgium	124,2	162,5	–	–	–
Németország	132,2	187,4	195,8	148,1	104,5
Spanyolország	102,1	156,6	158,6	155,4	101,3
Franciaország	124,5	181,6	193,2	155,2	106,4
Hollandia	140,0	200,0	207,0	147,86	103,5
EU	136,4	178,9	185,8	136,2	103,8

Megjegyzés: Az ár az áfát nem tartalmazza.

Forrás: Európai Bizottság

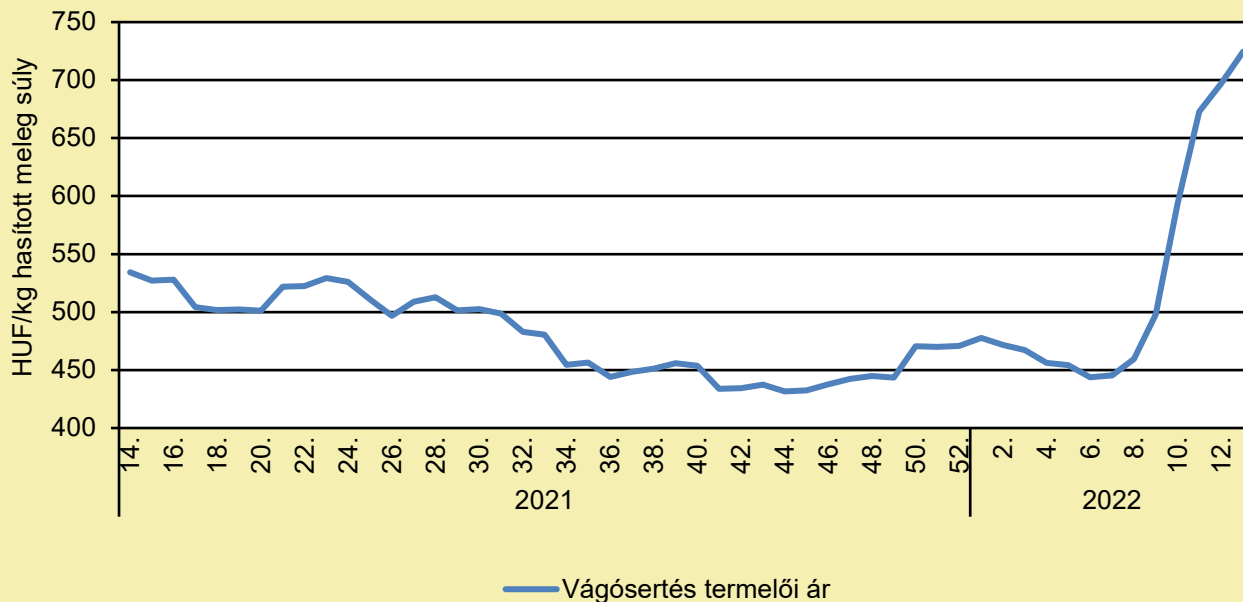
SERTÉS

HAMISÍTOTT „CSEMEGE SZALÁMIT” VONT KI A FORGALOMBÓL A NÉBIH (Nébih, április 13.)

Egy budapesti vásárcsarnokban működő húsboltban tartottak nyomkövetési céllal ellenőrzést a Nemzeti Élelmiszerlánc-biztonsági Hivatal (Nébih) szakemberei, melynek során hamisítottnak minősülő „Csemege szalámi” tételt találtak. Az ellenőrök azonnali hatállyal elrendelték a kifogásolt termék forgalomból való kivonását, a vele megegyező élelmiszerek visszahívását, és természetesen megtiltották a további forgalmazásukat is. Az áprilisi húsboltellenőrzés során Pick termékként jelölt csomagolásban „Csemege szalámit” is találtak az eladópult felett felfüggesztve a hatóság ellenőrei. Már a terméken feltüntetett adatok is gyanúra adtak okot, mivel a címkén és a celofánborításon eltérő engedélyszámok szerepeltek. Ráadásul az ügyfél az előírt szállítmányt kísérő dokumentációt sem tudta bemutatni. Utóbbi hiányosság már önmagában is súlyosan jogsértő, hiszen így nem állapítható meg kétséget kizáróan az élelmiszer eredete. Emellett a termék a törvény szerint még hamisítottnak is minősül, a hatóság rendelkezésére álló adatok alapján ugyanis a gyártóként feltüntetett Pick Szeged Zrt. évek óta nem állít elő Pick Csemege szalámi megnevezésű terméket. A hamisított termék jellemzői (melyek több ponton eltérnek az eredeti Pick Csemege szalámi utolsó megjelenésétől): tömege: kb.1075 g, hossza: kb. 450 mm, átmérője: 60 mm, címkén feltüntetett minőségmegőrzési idő: 2022.05.08., a termék celofánján HU 390 engedélyezési szám, a termék címkéjén HU 7 engedélyezési szám szerepel, a fólia zárószalagja tricolor, az akasztóhurok tricolor, a terméken lévő ezüstszerű klipsz adatokat nem tartalmaz. A szakemberek elrendelték az érintett terméktétel azonnali hatállyal történő kivonását a forgalomból, forgalomba hozatalának tilalmát, továbbá hatósági zár alá vették a húsboltban található termékeket. Emellett kötelezték a boltot a fellelt tétellel megegyező élelmiszerek forgalomból való visszahívására is. A hatóság az ügyben büncselekmény gyanúja miatt feljelentést is tesz. Az eljárás és a bírság megállapítása folyamatban van. A vállalkozás adatai elérhetőek a jogsértés listán. A Nébih ezúton is kéri a vásárlókat, ha a fent ismertetett jellemzők alapján a hamis termékből vásároltak, azt vigyék vissza a vásárlás helyére a Nébih egyidejű értesítése (kiemelt@nebih.gov.hu) mellett. Az eredeti Pick termékek azonosításában segítenek a gyártó által is közölt alábbi információk: <https://www.pick.hu/hu/termek/szalamik/>

SERTÉS

A hazai termelésből származó vágósertés termelői ára Magyarországon (2021–2022)



Forrás: AKI PÁIR (a legfrissebb adatokért kattintson a linkre: <https://pair.aki.gov.hu>)

A hazai termelésből származó vágósertés termelői árának változása Magyarországon (HUF/kg hasított meleg súly)

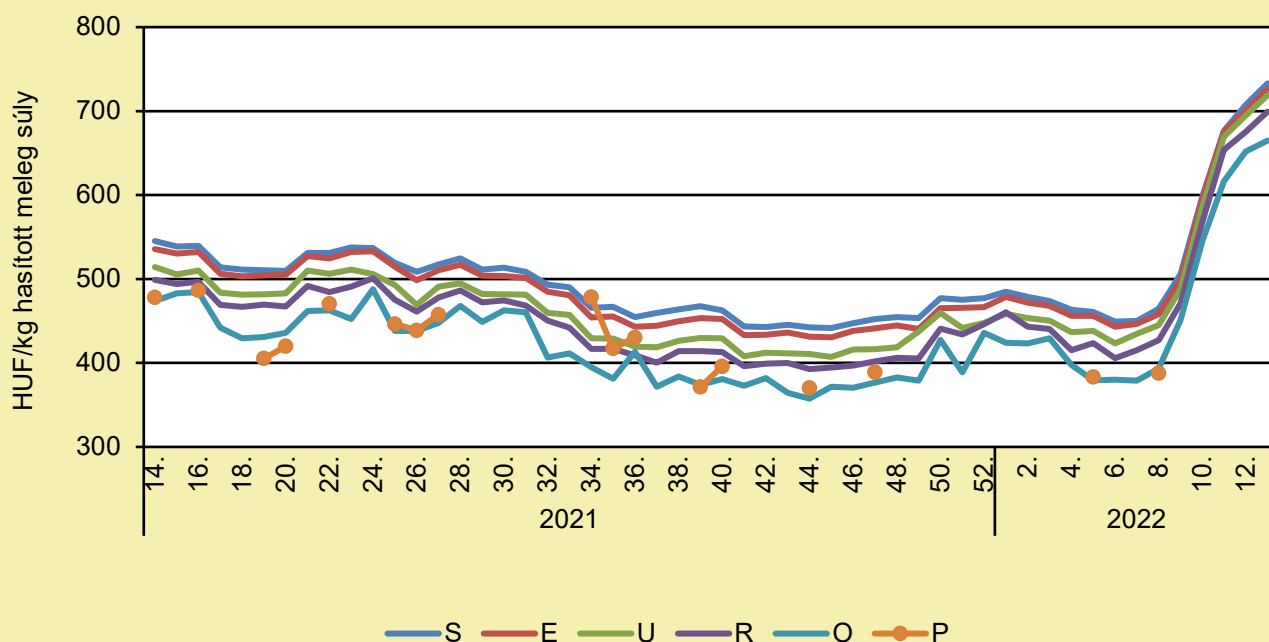
	2021. 13. hét	2022. 12. hét	2022. 13. hét	2022. 13. hét/ 2021. 13. hét (százalék)	2022. 13. hét/ 2022. 12. hét (százalék)
Hazai vágósertés	541,8	696,9	724,4	133,7	103,9

Megjegyzés: A termelői ár az áfát és a szállítási költséget nem tartalmazza.

Forrás: AKI PÁIR (a legfrissebb adatokért kattintson a linkre: <https://pair.aki.gov.hu>)

SERTÉS

A hazai termelésből származó vágósertés termelői ára minőségi kategóriánként Magyarországon (2021–2022)



Forrás: AKI PÁIR (a legfrissebb adatokért kattintson a linkre: <https://pair.aki.gov.hu>)

A hazai termelésből származó vágósertés minőségi kategóriánkénti termelői árának változása Magyarországon (HUF/kg hasított meleg súly)

	2021. 13. hét	2022. 12. hét	2022. 13. hét	2022. 13. hét/ 2021. 13. hét (százalék)	2022. 13. hét/ 2022. 12. hét (százalék)
„S” osztály	548,5	707,3	733,1	133,7	103,7
„E” osztály	540,9	700,6	726,1	134,2	103,6
„U” osztály	512,3	694,7	718,7	140,3	103,5
„R” osztály	506,3	675,2	699,4	138,2	103,6
„O” osztály	482,4	652,0	664,8	137,8	102,0
„P” osztály

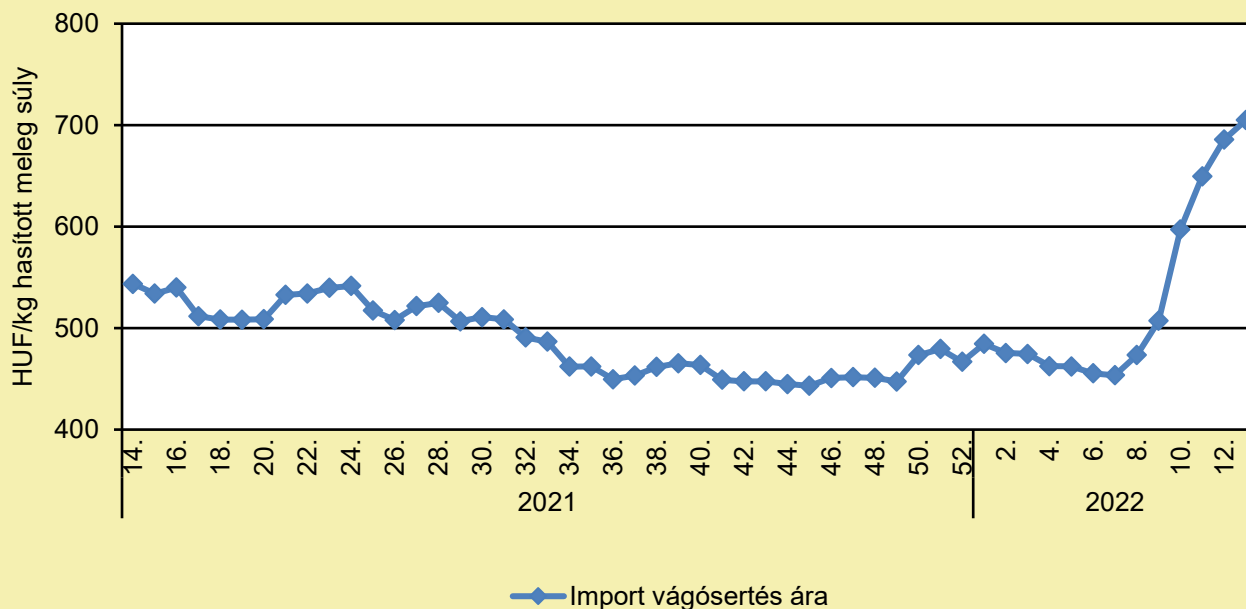
... = Adatvédelmi korlátok miatt nem közölhető adat.

Megjegyzés: A termelői ár az áfát és a szállítási költséget nem tartalmazza.

Forrás: AKI PÁIR (a legfrissebb adatokért kattintson a linkre: <https://pair.aki.gov.hu>)

SERTÉS

Az importból származó vágósertés vágóhídi belépési ára Magyarországon (2021–2022)



Forrás: AKI PÁIR (a legfrissebb adatokért kattintson a linkre: <https://pair.aki.gov.hu>)

Az importból származó vágósertés vágóhídi belépési árának változása Magyarországon (HUF/kg hasított meleg súly)

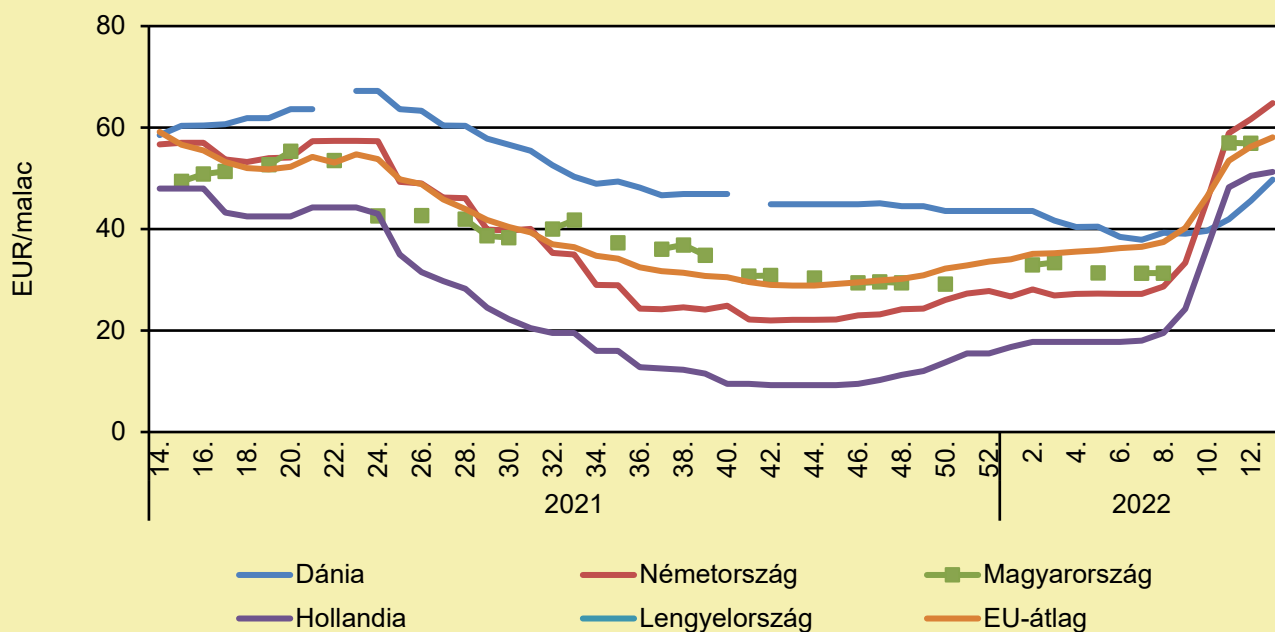
	2021. 13. hét	2022. 12. hét	2022. 13. hét	2022. 13. hét/ 2021. 13. hét (százalék)	2022. 13. hét/ 2022. 12. hét (százalék)
Import vágósertés	540,6	685,8	705,0	130,4	102,8

Megjegyzés: A sertések termelői ára a vágóhíd kapujában, a szállítási költséget tartalmazza, az áfát nem.

Forrás: AKI PÁIR (a legfrissebb adatokért kattintson a linkre: <https://pair.aki.gov.hu>)

SERTÉS

Malacárak Magyarországon és az EU-ban (2021–2022)



Forrás: Európai Bizottság

A malacárak változása Magyarországon és az EU-ban (EUR/malac)

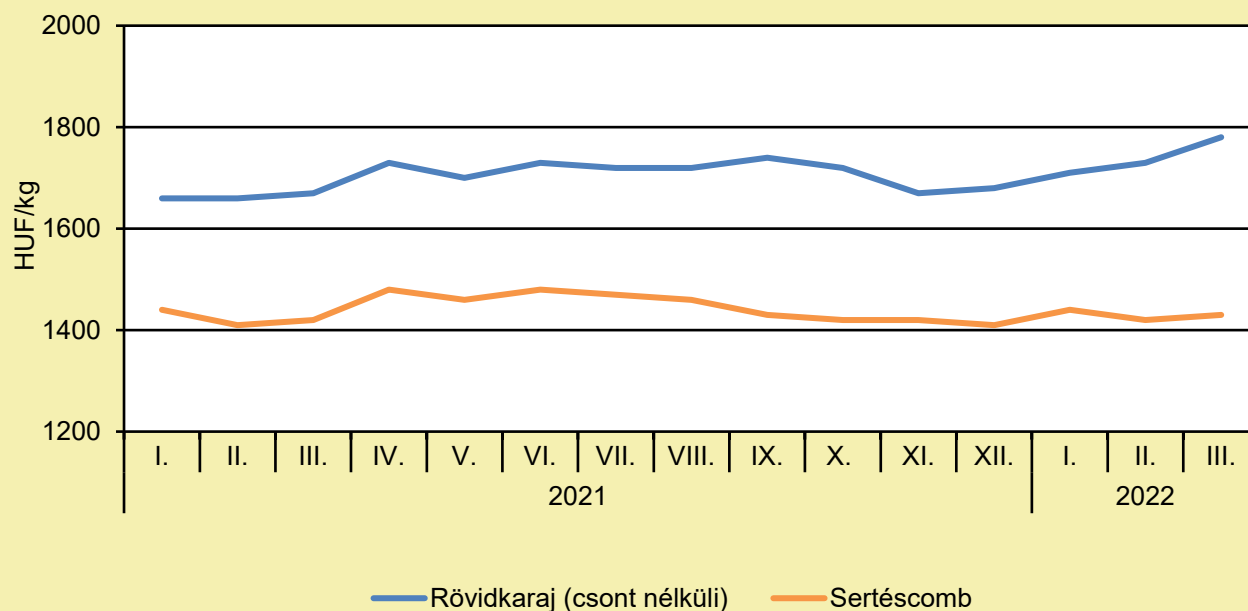
	2021. 13. hét	2022. 12. hét	2022. 13. hét	2022. 13. hét/ 2021. 13. hét (százalék)	2022. 13. hét/ 2022. 12. hét (százalék)
Dánia	58,5	45,6	49,7	85,0	109,2
Németország	56,8	61,7	64,8	114,1	105,0
Magyarország	–	56,9	–	–	–
Hollandia	48,0	50,5	51,3	106,8	101,5
Lengyelország	–	–	–	–	–
EU-átlag	56,5	56,3	58,1	102,9	103,2

Megjegyzés: Az ár az áfát nem tartalmazza.

Forrás: Európai Bizottság

SERTÉS

A sertéshúsok fogyasztói ára Magyarországon (2021–2022)



Forrás: KSH

A sertéshúsok fogyasztói árának változása Magyarországon (HUF/kg)

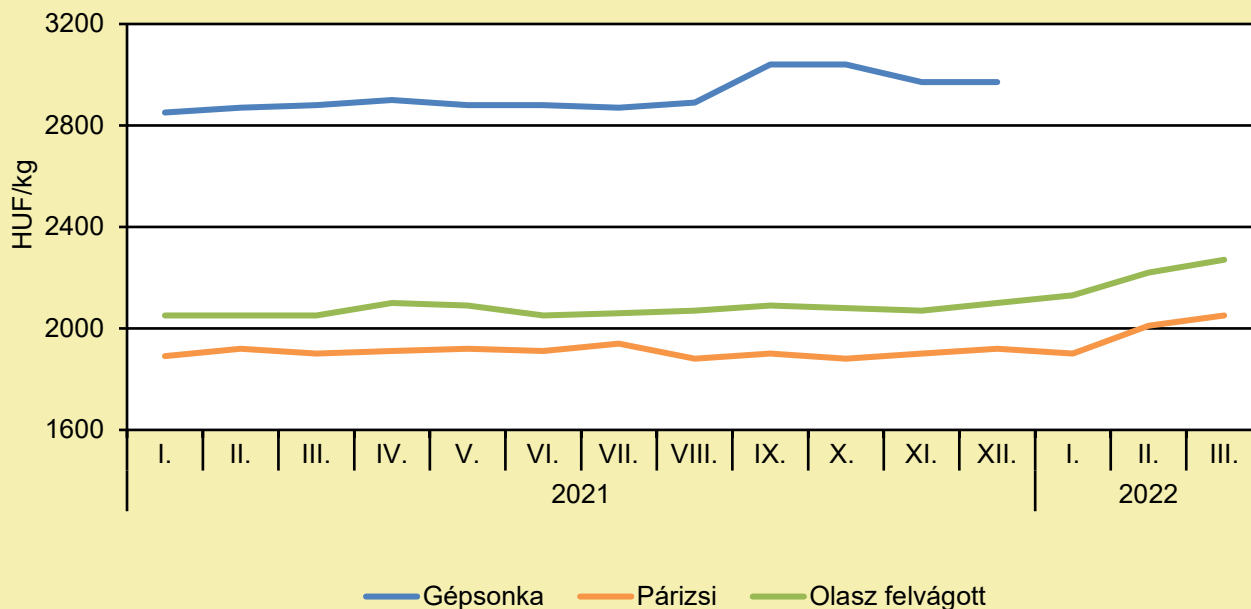
	2021. március	2022. február	2022. március	2022. március/ 2021. március (százalék)	2022. március/ 2022. február (százalék)
Rövidkaraj	1 670	1 730	1 780	106,6	102,9
Sertéscomb	1 420	1 420	1 430	100,7	100,7

Megjegyzés: Az ár az áfát tartalmazza. A témában a következő friss adatokat a NAK 19. heti Piaci és Árinformációk kiadványában találja.

Forrás: KSH

SERTÉS

A húskészítmények fogyasztói ára Magyarországon (2021–2022)



Forrás: KSH

A húskészítmények fogyasztói árának változása Magyarországon (HUF/kg)

	2021. március	2022. február	2022. március	2022. március/ 2021. március (százalék)	2022. március/ 2022. február (százalék)
Gépsonka	2 880	–	–	–	–
Párizsi	1 900	2 010	2 050	107,9	102,0
Olasz felvágott	2 050	2 220	2 270	110,7	102,3

Megjegyzés: Az ár az áfát tartalmazza. A témában a következő friss adatokat a NAK 19. heti Piaci és Árinformációk kiadványában találja.

Forrás: KSH

TEJELŐ TEHÉN

ÓRIÁSI ERŐK INDÍTVÁK EL AZ ÁREMELKEDÉSI HULLÁMOKAT A TEJÁGAZATBAN (portfolio.hu, április 7.)

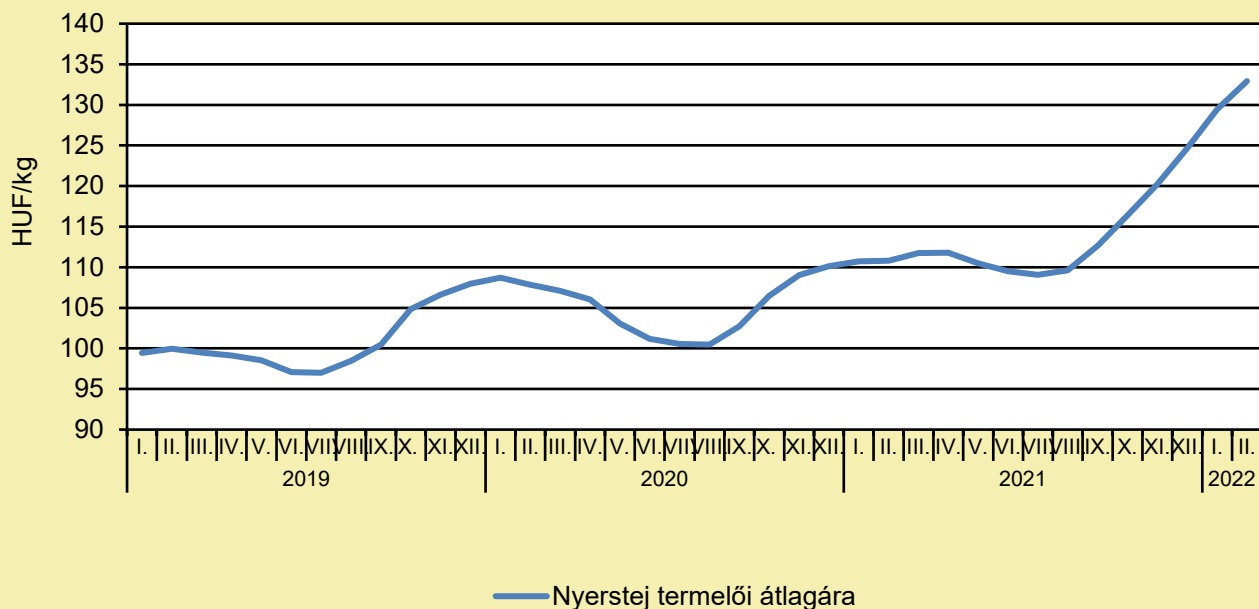
A kormány döntése alapján az ultramagas hőmérsékleten hőkezelt, 2,8%-os zsírtartalmú tej május 1-ig ársapkát élvez, azonban piaci információk szerint fokozódó árnyomásra készül az üzemanyag és az ukrán válság, valamint a várakozásoknál is jobban dráguló gabona miatt a tejágazat, amely más szektorokhoz képest árgus szemekkel figyeli az ország energia- és a földgázellátásának biztonságát az Oroszország elleni szankciók és a geopolitikai válság energiaellátásra gyakorolt hatása folytán. Számos körülmény miatt vannak nyomás alatt a tejfeldolgozók – osztotta meg a Portfolióval Szautner Péter, a Tej Terméktanács társelnöke és a FrieslandCampina Hungária Zrt. vezérigazgatója, aki felsorolta az alapanyagok (nyerstej és más), a csomagolóanyagok, a gáz és elektromos energia árának drasztikus emelkedését, valamint az élelmiszeriparban is tapasztalható munkaerőhiányt, a gyártási és logisztikai költségek jelentős emelkedését. E negatív hatásokat tovább erősítette az ukrán-orosz konfliktus és az így jelentkező megnövekedett geopolitikai kockázat, és ezzel egy időben a változó piaci és fogyasztói elvárások miatt szükségessé váló termék- és technológiafejlesztések tökeigénye. Új kockázati és költségnövelő tényezőként jelentkezik pl. napraforgóolaj és más, Ukrajnából vagy Oroszországból származó alapvető alapanyagok importjának átmeneti csökkenése vagy kiesése. A most tapasztalható jelentős inflációs nyomás, valamint a háború jelentette piaci bizonytalanság jelentős kihívást jelent az ágazat minden szereplője számára. A hazai tehéntej felvásárlása az elmúlt három évben stabilan emelkedett, 2019-ben és 2020-ban is 3% körüli növekedést realizáltak a hazai feldolgozók. A Központi Statisztikai Hivatal adatai szerint tavaly a tejfelvásárlás 6%-ot meghaladóan növekedett az előző évhez képest – a növekvő alapanyagárak mellett. Ez utóbbi növekmény idén az egyik legnagyobb az egész EU-ban. Szautner Péter rámutatott, az elmúlt két évben viszont a tejtermelés számára meghatározó inputköltségek jelentős emelkedése miatt a megtermelt mennyiség növekedése mellett az alapanyagár is emelkedő pályára került, hiszen a takarmány, az üzemanyag és a munkaerő terén a termelőknél is jelentős extra költségek keletkeztek, ezt a trendet tovább erősítették az elmúlt hónap ukrainai eseményei. Szautner Péter rávilágított, hogy mindezek miatt érdemes egy pillantást vetni a késztermékek piacának trendjeire: a tejtermékek forgalma 2021 negyedik negyedévében értékben nézve 4,5 százalékkal nőtt a Nielsen legfrissebb adatai szerint. A teljes élelmiszerpiac növekedése ebben az időszakban 5,3 százalék volt. A saját márkás termékek szerényebben nőttek, a teljes piacnak kevesebb mint egyharmadát adják ezek a termékek. Az AKI adatai szerint 2022 februárjában az előző év azonos hónapjához képest a hazai előállítású tejtermékek feldolgozói értékesítési ára az alábbiak szerint emelkedett: 20 százalékkal a 2,8 százalékos zsírtartalmú friss zacskós tej és a trappista sajt, 19 százalékkal az 1,5 százalékos zsírtartalmú dobozos tartós tej és a kefir, 18 százalékkal a natúr joghurt, 17 százalékkal a 2,8 százalékos zsírtartalmú dobozos friss és tartós tej, valamint a gyümölcsös joghurt, 15 százalékkal az adagolt vaj, a tejföl és a tehéntúró, 12 százalékkal az ömlesztett sajt, 2 százalékkal a natúr vajkrém. A KSH alapján ugyanebben az összehasonlításban emelkedett 25 százalékkal a trappista sajt; 17 százalékkal az 1,5 százalékos zsírtartalmú pasztőrözött ESL- (hosszan friss) tej; 13 százalékkal a 2,8 százalékos zsírtartalmú pasztőrözött ESL- (hosszan friss) tej, 6 százalékkal a 2,8 százalékos zsírtartalmú UHT (tartós) dobozos tej fogyasztói ára. Az áremelkedések irányába ható tényezők nemcsak kihívást jelentenek, hanem óhatatlanul végigfut az ellátási láncon – tette hozzá. Szautner Péter szerint a kiugróan magas inputköltségnövekedés hatékonyságnöveléssel nem kompenzálható, ennek óhatatlanul meg kell jelennie a piaci árakban. Az ágazat számára közép- és hosszú távon a további hatékonyságnövelés, automatizálás és magasabb hozzáadott értékű termékek fejlesztése jelentheti a továbblépést. A FrieslandCampina 14 milliós eurós beruházási tervet valósít meg a következő három évben Magyarországon. A hazai feldolgozóipar számára kulcskérdés a magas feldolgozottsági fokú termékkategóriák fejlesztése, ami közvetve elősegítheti az import tejtermékek arányának csökkenését is a magasabb feldolgozottságú termékkategóriákban is. Úgy véli, hogy a magyar feldolgozóipar számára a magas szinten feldolgozott tejtermékek jelenthetnek valós kitorési lehetőséget, amelyek követik az olyan fogyasztói igényeket is, mint a cukormentesség,

TEJELŐ TEHÉN

a laktózmentesség vagy épp az alapanyagok fenntartható forrása, utánkövethetősége. Az export és a késztermékexport növelése a teljes ágazat számára kiemelt fontosságú. A FrieslandCampina Hungária első embere szerint az ágazat szempontjából az a cél, hogy a magas hozzáadott értéket képviselő feldolgozott termékek (sajtok, desszertek, egyéb feldolgozott tejtermékek) exportja növekedjen, míg az alacsony hozzáadott értéket tartalmazó a nyers- és főlözött tej exportja csökkenjen. Ennek megfelelően a nyerstejexport korábbi években tapasztalt csökkenése pozitív, hiszen a kivitel termékszerkezete kedvező irányban változott, azaz kevesebb alapanyag és több feldolgozott termék került kivitelre. Ezzel párhuzamosan a hazai feldolgozók által felvásárolt és feldolgozott tejmennyiség is nőtt. Az áfacskentéssel támogatott folyadéktejek piacán az elmúlt években az import UHT-tejek aránya jelentősen csökkent, ez jelentős részben az áfacskentés miatt következett be, tehát ez az intézkedés eredményes volt és pozitív következménye, hogy ma a hazai gyártású UHT-tejek a meghatározók az üzletek polcain. Kitért arra is, hogy olyan veszély nem állt és nem áll fenn, hogy a hazai feldolgozók a hazai piac ellátása helyett exportra koncentrálnának, ellenkezőleg. A hazai feldolgozóipar minden helyzetben prioritásnak tekintette és biztosította a hazai kiskereskedelem zavartalan ellátását, ahogy ez a pandémia elején is tapasztalható volt, amikor a kiskereskedelemben hirtelen jelentős mértékben megnőtt a tejtermékek iránti igény, de ezt a feldolgozók zökkenőmentesen ki tudták szolgálni. „Ha azonban ezeket a – részben covid okozta – piaci anomáliákat leszűrjük, már kedvezőbb a kép: nyerstejexportunk az elmúlt években számottevően csökkent, a 2015. évi nyerstejexporthoz képest például a 2020-ben kiszállított nyerstej mennyisége 35%-kal lett kevesebb. A sajtexport ezzel szemben folyamatosan emelkedett, 2015 és 2019 között 37%-kal nőtt a kivitel” – tette hozzá.

TEJELŐ TEHÉN

A nyerstej termelői átlagára Magyarországon (2019–2022)



Forrás: AKI PÁIR (a legfrissebb adatokért kattintson a linkre: <https://pair.aki.gov.hu>)

A nyerstej termelői átlagárának változása Magyarországon (HUF/kg)

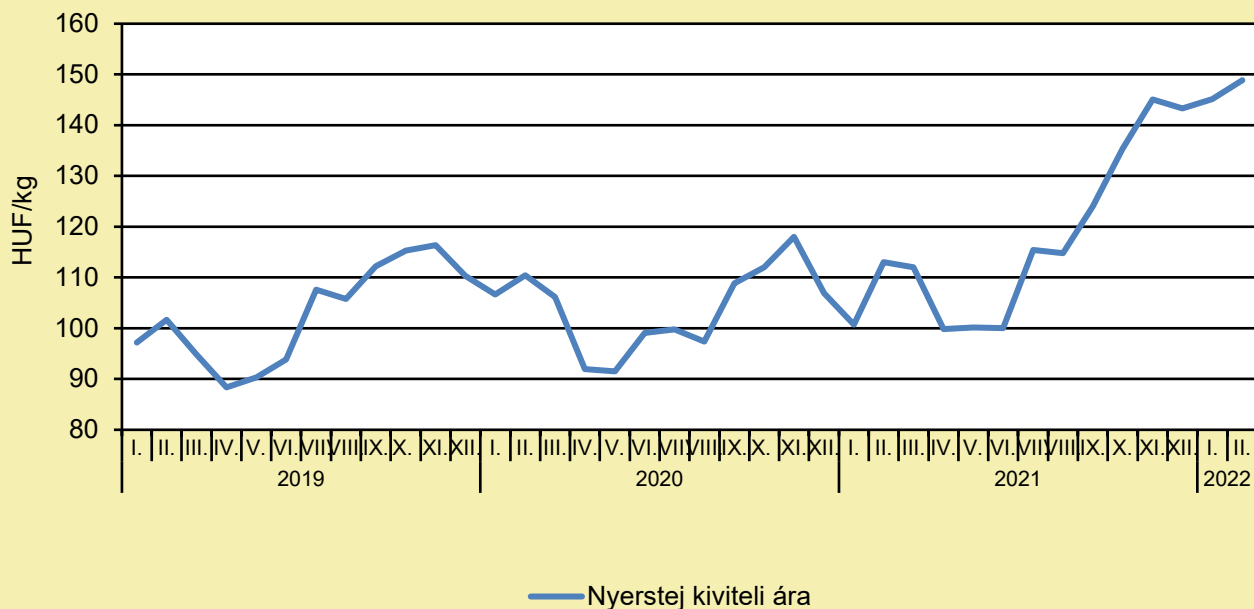
	2021. február	2022. január	2022. február	2022. február/ 2021. február (százalék)	2022. február/ 2022. január (százalék)
Nyerstej	110,8	129,5	132,9	120,0	102,7

Megjegyzés: Az ár az áfát és a szállítási költséget nem tartalmazza. A témában a következő friss adatokat a NAK 16. heti Piaci és Árinformációk kiadványában találja.

Forrás: AKI PÁIR (a legfrissebb adatokért kattintson a linkre: <https://pair.aki.gov.hu>)

TEJELŐ TEHÉN

A nyerstej kiviteli ára Magyarországon (2019–2022)



Forrás: AKI PÁIR (a legfrissebb adatokért kattintson a linkre: <https://pair.aki.gov.hu>)

A nyerstej kiviteli árának változása Magyarországon (HUF/kg)

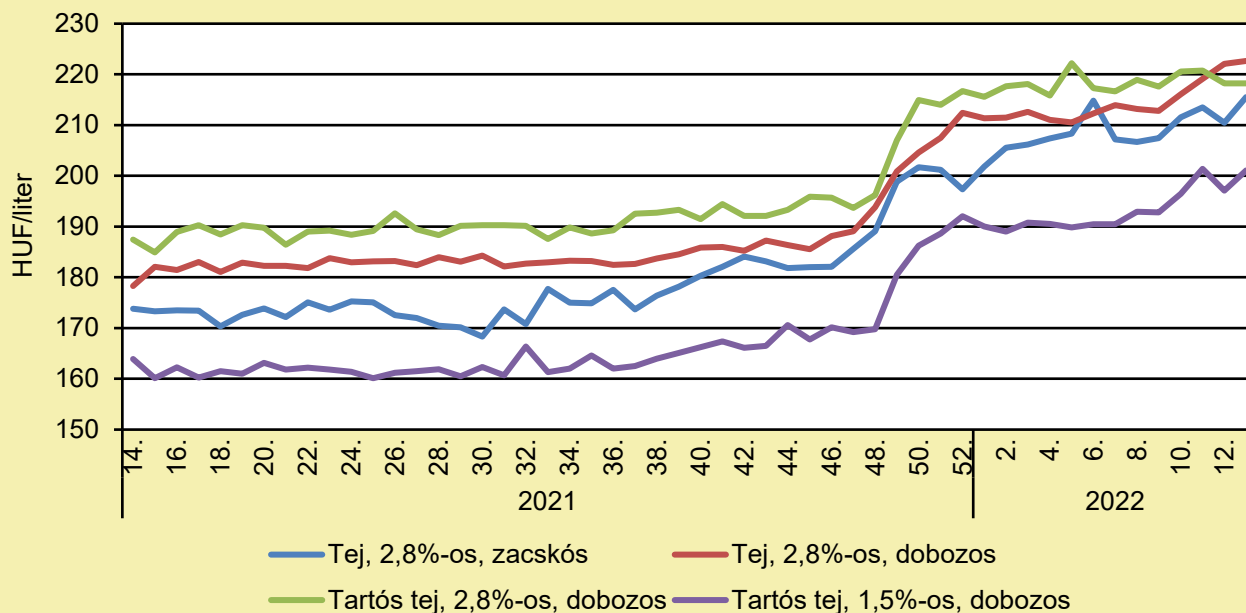
	2021. február	2022. január	2022. február	2022. február/ 2021. február (százalék)	2022. február/ 2022. január (százalék)
Nyerstej	113,1	145,1	148,8	131,7	102,6

Megjegyzés: Az ár az áfát és a szállítási költséget nem tartalmazza. A témában a következő friss adatokat a NAK 16. heti Piaci és Árinformációk kiadványában találja.

Forrás: AKI PÁIR (a legfrissebb adatokért kattintson a linkre: <https://pair.aki.gov.hu>)

TEJELŐ TEHÉN

A folyadéktej feldolgozóinak értékesítési ára Magyarországon (2021–2022)



Forrás: AKI PÁIR (a legfrissebb adatokért kattintson a linkre: <https://pair.aki.gov.hu>)

A folyadéktej feldolgozóinak értékesítési árának változása Magyarországon (HUF/liter)

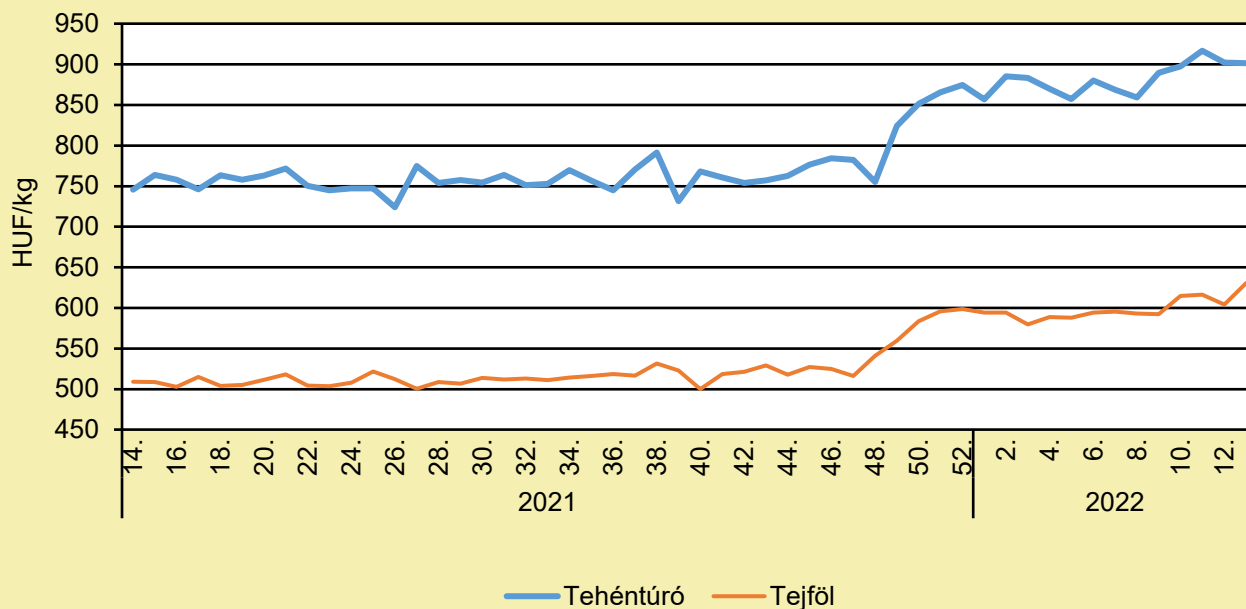
	2021. 13. hét	2022. 12. hét	2022. 13. hét	2022. 13. hét/ 2021. 13. hét (százalék)	2022. 13. hét/ 2022. 12. hét (százalék)
Tej, 2,8%-os, zacskós	174,0	210,4	215,5	123,8	102,4
Tej, 2,8%-os, dobozos	183,3	222,1	222,6	121,5	100,3
Tartós tej, 2,8%-os, dobozos	191,3	218,2	218,2	114,1	100,0
Tartós tej, 1,5%-os, dobozos	160,3	197,1	201,1	125,4	102,0

Megjegyzés: Az ár az áfát nem tartalmazza.

Forrás: AKI PÁIR (a legfrissebb adatokért kattintson a linkre: <https://pair.aki.gov.hu>)

TEJELŐ TEHÉN

A tehéntúró és a tejföl feldolgozó értékesítési ára Magyarországon (2021–2022)



Forrás: AKI PÁIR (a legfrissebb adatokért kattintson a linkre: <https://pair.aki.gov.hu>)

A tehéntúró és a tejföl feldolgozó értékesítési árának változása Magyarországon (HUF/kg)

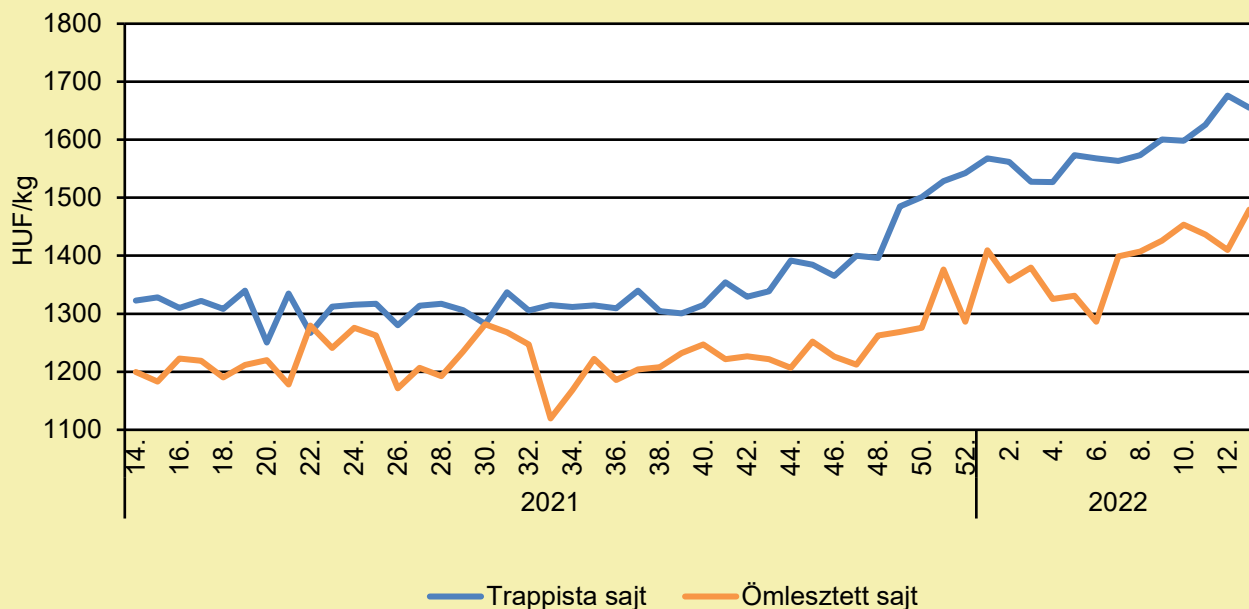
	2021. 13. hét	2022. 12. hét	2022. 13. hét	2022. 13. hét/ 2021. 13. hét (százalék)	2022. 13. hét/ 2022. 12. hét (százalék)
Tehéntúró	749,2	902,3	901,4	120,3	99,9
Tejföl	514,0	604,0	630,6	122,7	104,4

Megjegyzés: Az ár az áfát nem tartalmazza,

Forrás: AKI PÁIR (a legfrissebb adatokért kattintson a linkre: <https://pair.aki.gov.hu>)

TEJELŐ TEHÉN

A trappista és az ömlesztett sajt feldolgozó értékesítési ára Magyarországon (2021–2022)



Forrás: AKI PÁIR (a legfrissebb adatokért kattintson a linkre: <https://pair.aki.gov.hu>)

A trappista és az ömlesztett sajt feldolgozó értékesítési árának változása Magyarországon (HUF/kg)

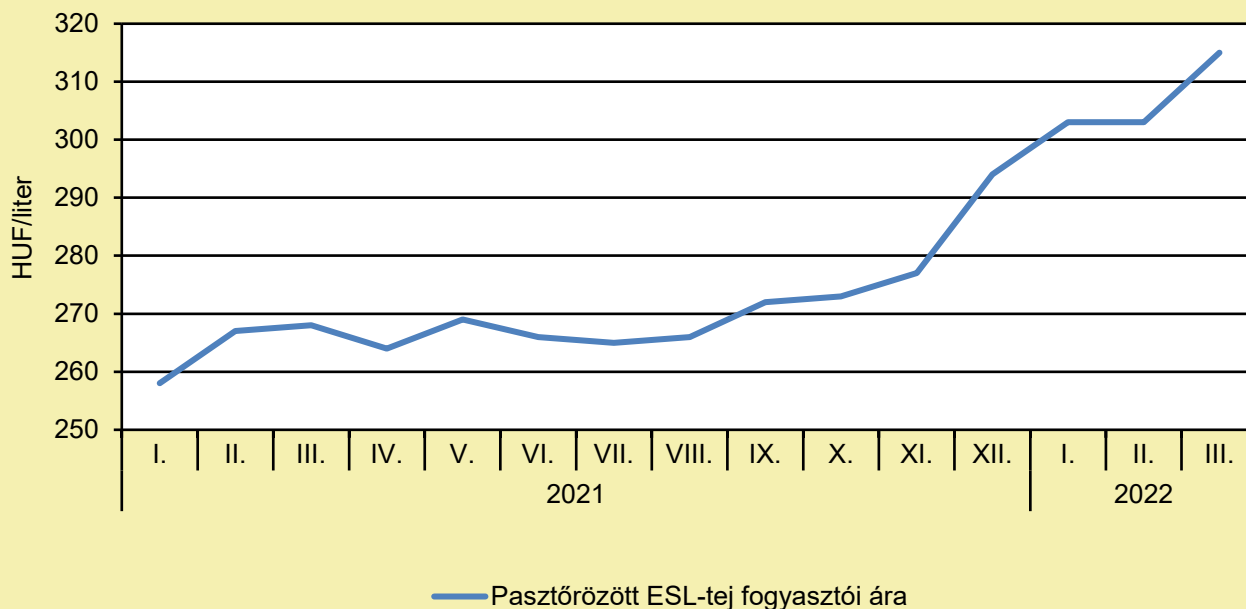
	2021. 13. hét	2022. 12. hét	2022. 13. hét	2022. 13. hét/ 2021. 13. hét (százalék)	2022. 13. hét/ 2022. 12. hét (százalék)
Trappista sajt	1 258,6	1 676,1	1 654,7	131,5	98,7
Ömlesztett sajt	1 164,5	1 409,9	1 479,7	127,1	105,0

Megjegyzés: Az ár az áfát nem tartalmazza.

Forrás: AKI PÁIR (a legfrissebb adatokért kattintson a linkre: <https://pair.aki.gov.hu>)

TEJELŐ TEHÉN

A pasztőrözött tej fogyasztói ára Magyarországon (2021–2022)



Forrás: KSH

A pasztőrözött tej fogyasztói árának változása Magyarországon (HUF/liter)

	2021. március	2022. február	2022. március	2022. március/ 2021. március (százalék)	2022. március/ 2022. február (százalék)
Pasztőrözött ESL-tej	268	303	315	117,5	104,0

Megjegyzés: 2018. januártól a 2,8% zsírtartalmú pasztőrözött ESL-tej (hosszanfriss tej) fogyasztói ára kerül megfigyelésre. Az ár az áfát tartalmazza. A témában friss adatokat a NAK 19. heti Piaci és Árinformációk kiadványában talál.

Forrás: KSH

HÚSMARHA

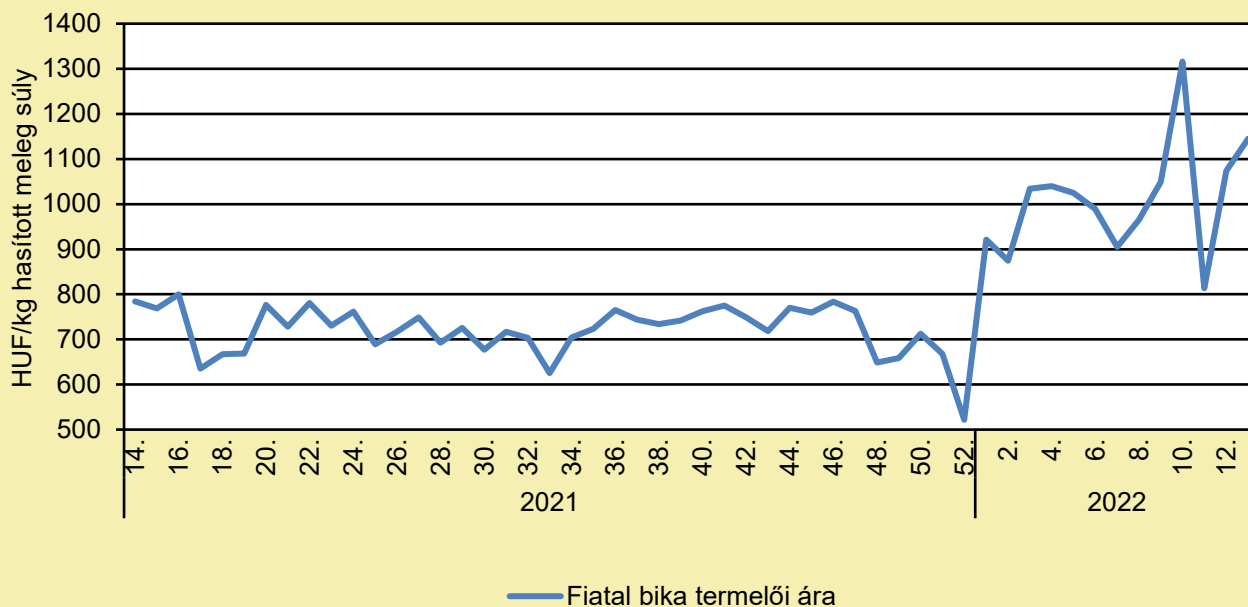
MOST JÓL JÁR HAT, AKI ILYEN ÁLLATOT TART: NAGY SEGÍTSÉG ÉRKEZHET EZEKNEK A GAZDÁKNAK

(agrarszektor.hu, április 7.)

Az állatjóléti támogatások az állatjóléti feltételek javításán túl az állomány állategészségügyi állapotát, ezzel pedig az állattartás hatékonyságát is növelik, ezért a Közös Agrárpolitika (KAP) 2023-tól induló új szakaszában az agrártárca bővíteni kívánja az állatjóléti programok körét. Erre a támogatási lehetőségre a húsmarhatartók is számíthatnak – mondta Feldman Zsolt Keszthelyen. A Magyar Agrár- és Élettudományi Egyetem Georgikon Campusán megrendezett eseményen az Agrárminisztérium mezőgazdaságért és vidékfejlesztésért felelős államtitkára kifejtette: az Európai Bizottságnak tavaly év végén benyújtott KAP Stratégiai tervben számos tervezett intézkedés segíti a húsmarhaágazatot. Az állattartó telepek fejlesztési lehetőségei, a termeléshez kötött ágazati támogatások vagy a gyepgazdálkodáshoz kapcsolódó számos intézkedés jelentős segítséget jelent az állattartóknak a jövedelmező és fenntartható módon történő gazdálkodásban – jelentette ki az államtitkár a húsmarhatenyésztők tanácskozásán. Feldman Zsolt a húsmarhatenyésztés hazai tenyésztő egyesületeinek tanácskozásán kiemelt célként jelölte meg az állatjóléti támogatási lehetőség megteremtését az ágazatban, ami jelentősen hozzájárulhat a higiéniai, a takarmányozási és a tartási körülmények javításához. A támogatási konstrukció részleteiről jelenleg is egyeztetéseket folytat az agrártárca a Magyar Állattenyésztők Szövetségével, valamint az Európai Bizottsággal. Az államtitkár meggyőződése szerint a KAP változásairól, a támogatások új feltételeiről minél előbb tájékoztatni kell a gazdálkodókat, mindenkinek az az érdeke, hogy a 2023-as új gazdálkodási évet már a változások ismeretében, arra felkészülten kezdhessék meg az állat- és növénytermesztők, valamint az élelmiszeripari szereplők. Mint az már ismert, a kormány a vidékfejlesztési forrásokat nemzeti költségvetésből háromszorosára növelte, így az itt rendelkezésre álló forrás az agrárium minden területének, így a húsmarhatenyésztőknek is biztosítja a fejlődés lehetőségét. Az elképzelések szerint a támogatáspolitikai kiemelten ösztönzi a termelői együttműködések közös fejlesztéseit. Az agrártámogatásoknak elsősorban a hozzáadott érték és a hatékonyság növelését kell szolgálniuk – mondta Feldman Zsolt.

HÚSMARHA

A fiatal bika termelői ára Magyarországon (2021–2022)



Forrás: AKI PÁIR (a legfrissebb adatokért kattintson a linkre: <https://pair.aki.gov.hu>)

A fiatal bika termelői árának változása Magyarországon (HUF/kg hasított meleg súly)

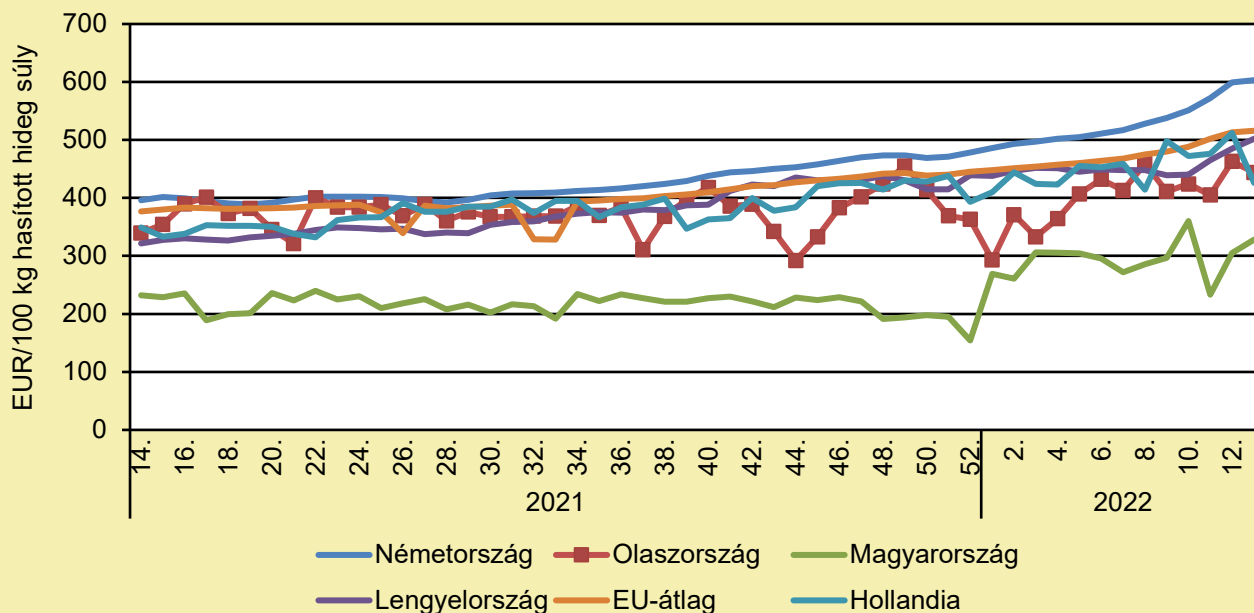
	2021. 13. hét	2022. 12. hét	2022. 13. hét	2022. 13. hét/ 2021. 13. hét (százalék)	2022. 13. hét/ 2022. 12. hét (százalék)
Fiatal bika	798,8	1 073,6	1 144,9	143,3	106,6

Megjegyzés: Az ár az áfát és a szállítási költséget nem tartalmazza.

Forrás: AKI PÁIR (a legfrissebb adatokért kattintson a linkre: <https://pair.aki.gov.hu>)

HÚSMARHA

A fiatal bika vágóhídi belépési ára Magyarországon és a fiatal bika „R3” vágóhídi belépési ára az EU-ban (2021–2022)



Forrás: Európai Bizottság

A fiatal bika vágóhídi belépési árának változása Magyarországon és az EU-ban (EUR/100 kg hasított hideg súly)

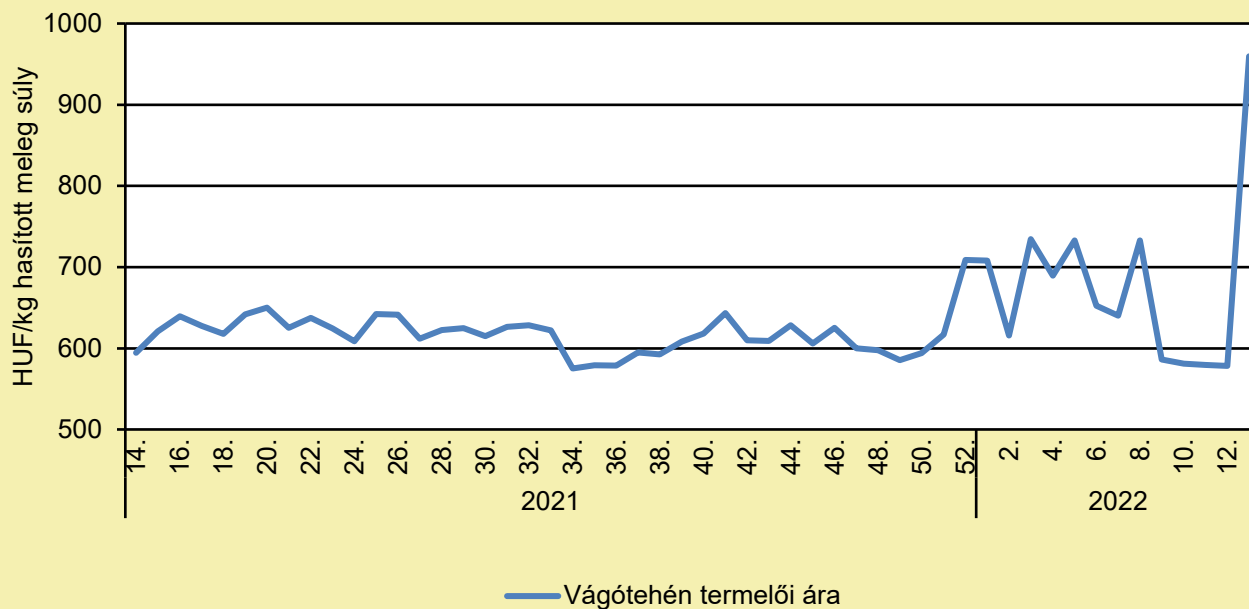
	2021. 13. hét	2022. 12. hét	2022. 13. hét	2022. 13. hét/ 2021. 13. hét (százalék)	2022. 13. hét/ 2022. 12. hét (százalék)
Németország	392,0	599,0	603,0	153,9	100,6
Olaszország	350,0	463,0	444,0	126,7	95,9
Magyarország	234,7	305,1	328,0	140,6	107,8
Hollandia	348,0	512,0	426,0	122,4	83,2
Lengyelország	315,0	485,0	502,0	159,6	103,6
EU	376,0	513,0	516,0	137,3	100,6

Megjegyzés: Az ár a szállítási költséget tartalmazza, az áfát nem.

Forrás: Európai Bizottság

HÚSMARHA

A vágótehén termelői ára Magyarországon (2021–2022)



Forrás: AKI PÁIR (a legfrissebb adatokért kattintson a linkre: <https://pair.aki.gov.hu>)

A vágótehén termelői árának változása Magyarországon (HUF/kg hasított meleg súly)

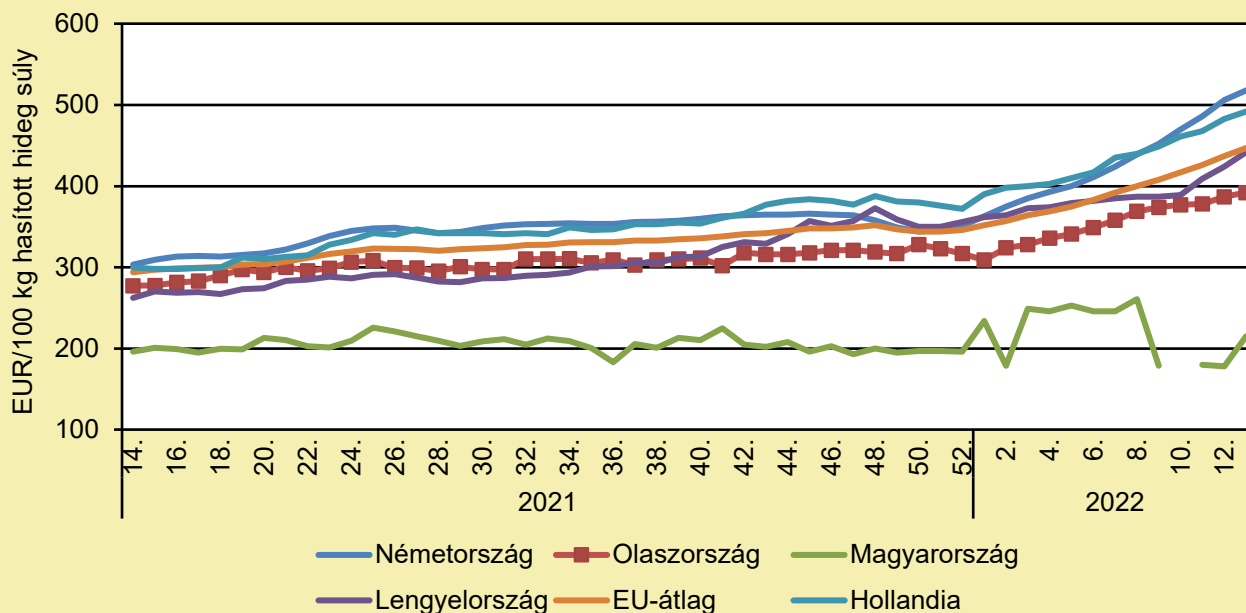
	2021. 13. hét	2022. 12. hét	2022. 13. hét	2022. 13. hét/ 2021. 13. hét (százalék)	2022. 13. hét/ 2022. 12. hét (százalék)
Vágótehén	556,7	578,3	959,5	172,4	165,9

Megjegyzés: Az ár az áfát és a szállítási költséget nem tartalmazza.

Forrás: AKI PÁIR (a legfrissebb adatokért kattintson a linkre: <https://pair.aki.gov.hu>)

HÚSMARHA

A vágótehen „O3” vágóhídi belépési ára Magyarországon és az EU-ban (2021–2022)



Forrás: Európai Bizottság

A vágótehen „O3” vágóhídi belépési árának változása Magyarországon és az EU-ban (EUR/100 kg hasított hideg súly)

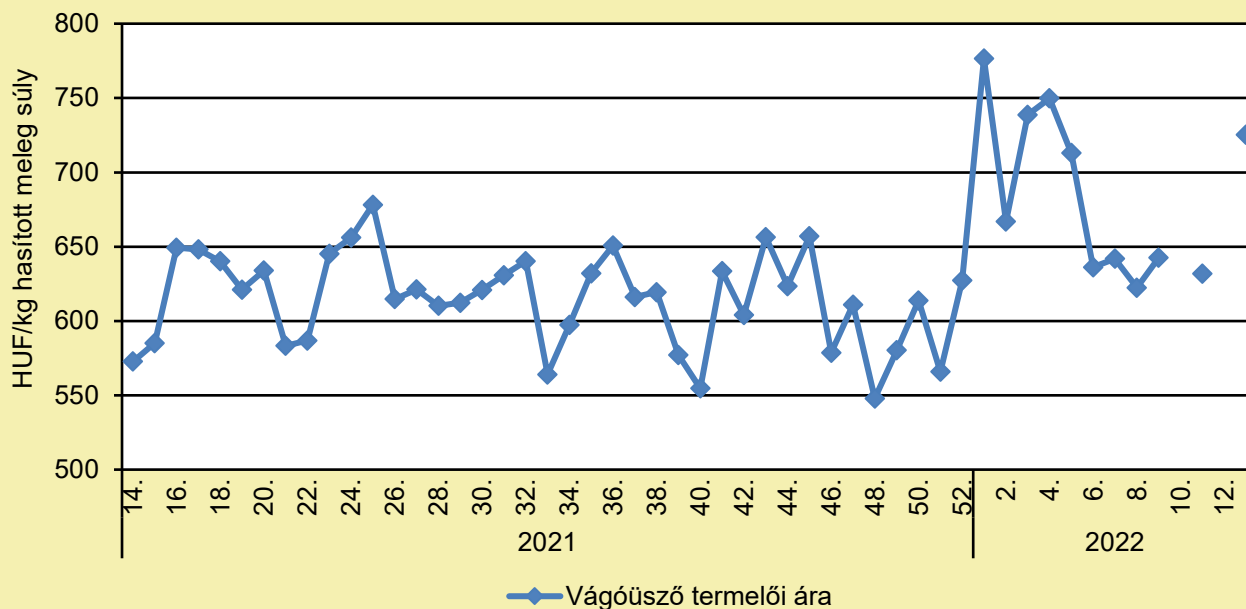
	2021. 13. hét	2022. 12. hét	2022. 13. hét	2022. 13. hét/ 2021. 13. hét (százalék)	2022. 13. hét/ 2022. 12. hét (százalék)
Németország	299,0	506,1	517,6	173,1	102,3
Olaszország	278,4	387,2	391,6	140,7	101,1
Magyarország	185,1	178,3	214,9	116,1	120,6
Hollandia	296,0	483,0	492,0	166,2	101,9
Lengyelország	257,9	424,0	442,4	171,5	104,3
EU	291,5	436,8	446,7	153,3	102,3

Megjegyzés: Az ár a szállítási költséget tartalmazza, az áfát nem.

Forrás: Európai Bizottság

HÚSMARHA

A vágóüsző termelői ára Magyarországon (2021–2022)



Forrás: AKI PÁIR (a legfrissebb adatokért kattintson a linkre: <https://pair.aki.gov.hu>)

A vágóüsző termelői árának változása Magyarországon (HUF/kg hasított meleg súly)

	2021. 13. hét	2022. 12. hét	2022. 13. hét	2022. 13. hét/ 2021. 13. hét (százalék)	2022. 13. hét/ 2022. 12. hét (százalék)
Vágóüsző	658,1	...	725,3	110,2	...

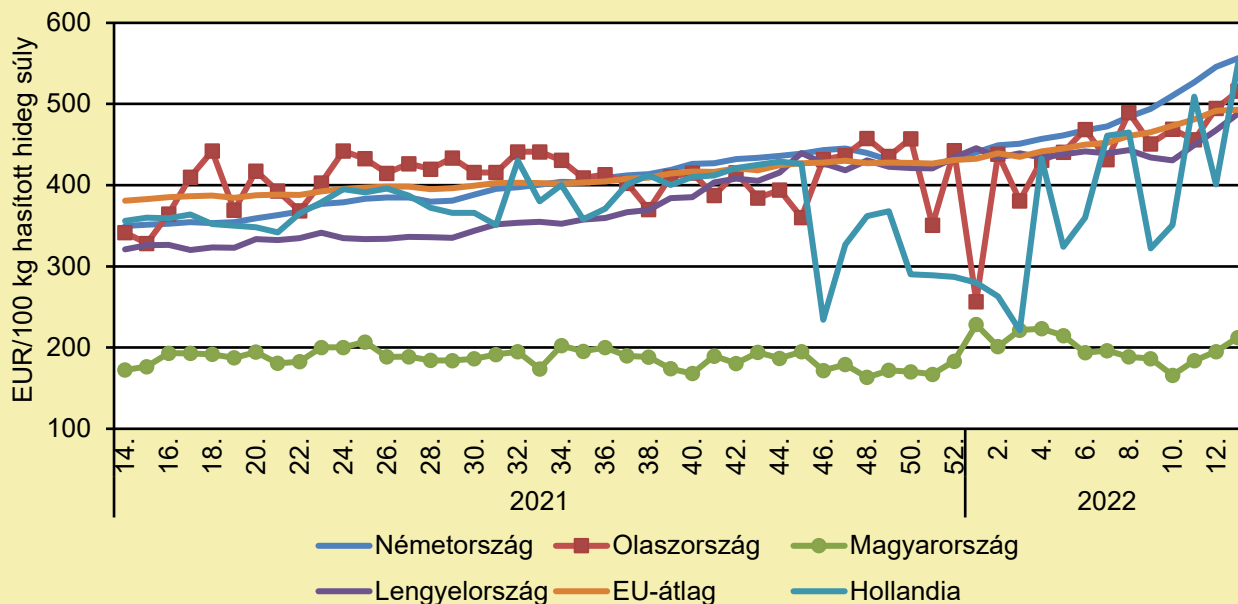
... = Adatvédelmi korlátok miatt nem közölhető adat.

Megjegyzés: A termelői ár az áfát és a szállítási költséget nem tartalmazza.

Forrás: AKI PÁIR (a legfrissebb adatokért kattintson a linkre: <https://pair.aki.gov.hu>)

HÚSMARHA

A vágóüsző vágóhídi belépési ára Magyarországon és a vágóüsző „R3” vágóhídi belépési ára az EU-ban (2021–2022)



Forrás: Európai Bizottság

A vágóüsző vágóhídi belépési árának változása Magyarországon és az EU-ban (EUR/100 kg hasított hideg súly)

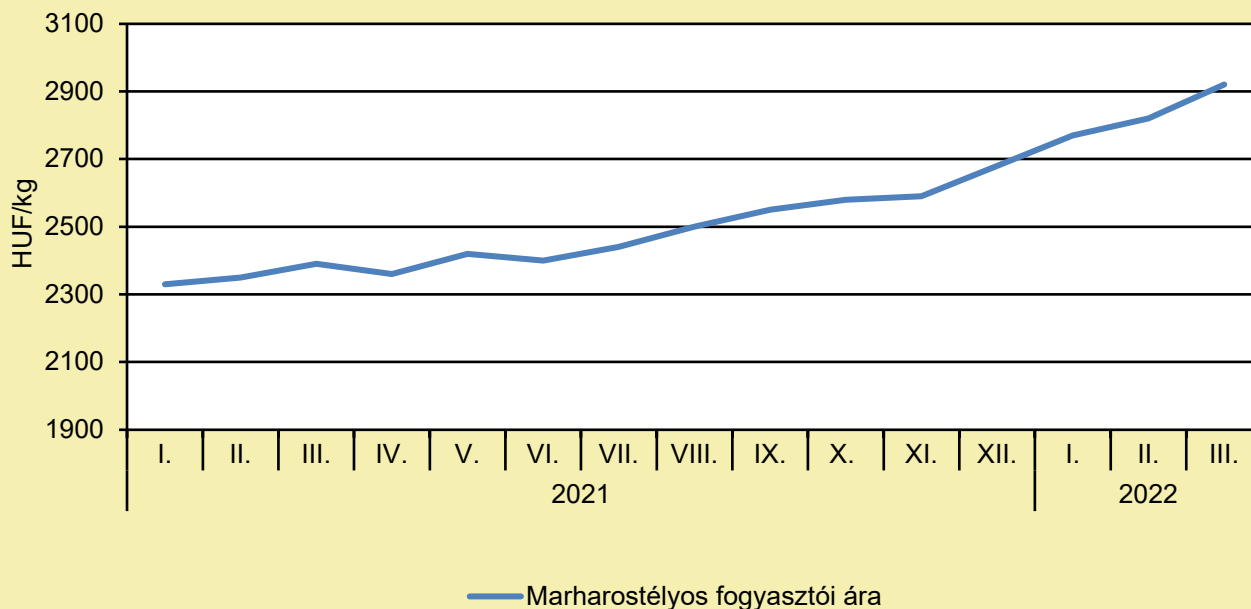
	2021. 13. hét	2022. 12. hét	2022. 13. hét	2022. 13. hét/ 2021. 13. hét (százalék)	2022. 13. hét/ 2022. 12. hét (százalék)
Németország	348,4	545,8	556,5	159,8	102,0
Olaszország	402,6	494,5	515,8	128,1	104,3
Magyarország	195,1	195,1	212,3	108,1	109,4
Hollandia	350,0	401,0	550,0	157,1	137,2
Lengyelország	306,7	467,5	488,2	159,2	104,4
EU	377,5	491,6	493,0	130,6	100,3

Megjegyzés: Az ár a szállítási költséget tartalmazza, az áfát nem.

Forrás: Európai Bizottság

HÚSMARHA

A marharostélyos fogyasztói ára Magyarországon (2021–2022)



Forrás: KSH

A marharostélyos fogyasztói árának változása Magyarországon (HUF/kg)

	2021. március	2022. február	2022. március	2022. március/ 2021. március (százalék)	2022. március/ 2022. február (százalék)
Marharostélyos	2 390	2 820	2 920	122,2	103,5

Megjegyzés: Az ár az áfát tartalmazza. A témában a következő friss adatokat a NAK 19. heti Piaci és Árinformációk kiadványában találja.

Forrás: KSH

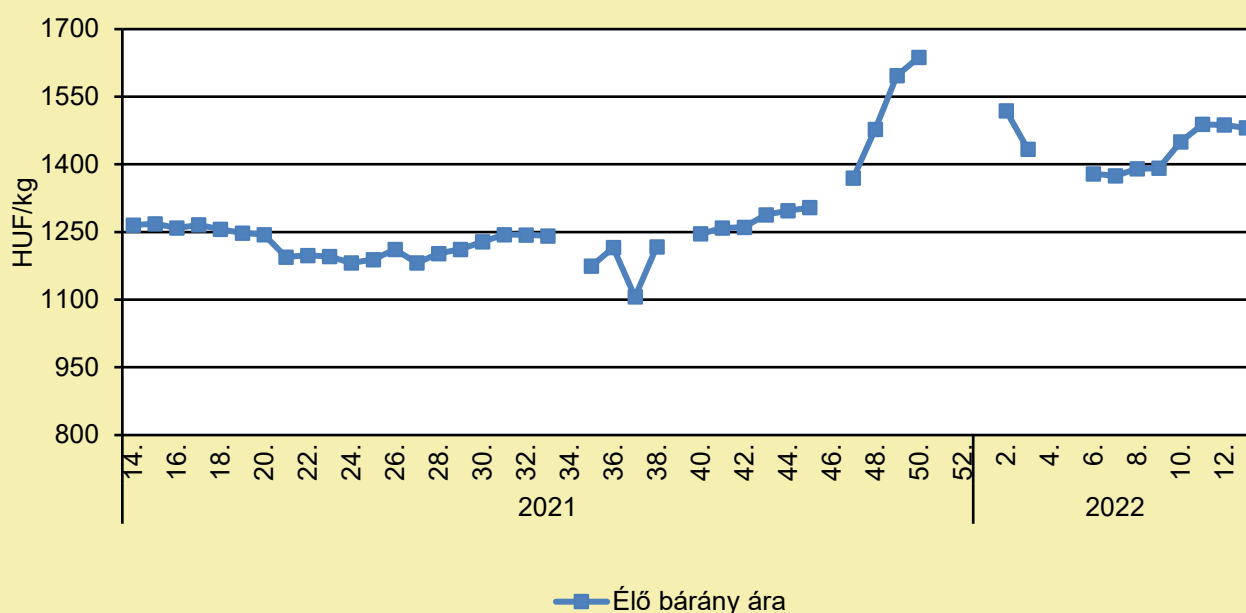
JUH ÉS KECSKE

LANDSCHAF MERINO FÜLÖPHÁZÁN

(magyarmezogazdasag.hu, április 13.)

A jelenleginél sokkal jobban kellene figyelni hazánkban a tudatos tenyésztésre, vallja Szabó Csaba Bács-Kiskun megyei juhtenyésztő. A landschaf merino mellett tette le a voksát, nagyon elégedett a fajtával és általában a helyzetével, de aggasztja a gyapjú eladhatatlansága, illetve az aranszakál egyre erőteljesebb térhódítása. További részletek [ITT](#) olvashatók.

Az élő bárány termelői ára Magyarországon (2021–2022)



Forrás: AKI PÁIR (a legfrissebb adatokért kattintson a linkre: <https://pair.aki.gov.hu>)

Az élő bárány termelői árának változása Magyarországon (HUF/kg)

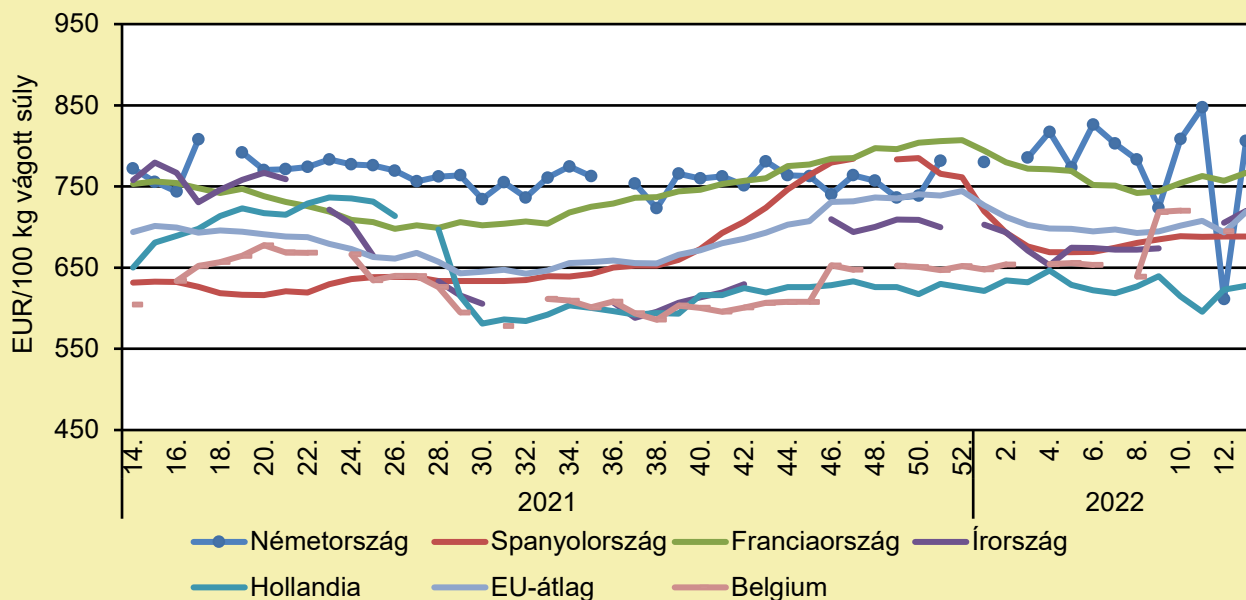
	2021. 13. hét	2022. 12. hét	2022. 13. hét	2022. 13. hét/ 2021. 13. hét (százalék)	2022. 13. hét/ 2022. 12. hét (százalék)
Élő bárány	1 317,2	1 487,6	1 481,2	112,5	99,6

Megjegyzés: A termelői ár az áfát és a szállítási költséget nem tartalmazza.

Forrás: AKI PÁIR (a legfrissebb adatokért kattintson a linkre: <https://pair.aki.gov.hu>)

JUH ÉS KECSKE

A nehéz bárány termelői ára Nyugat- és Dél-Európában (2021–2022)



Forrás: Európai Bizottság

A nehéz bárány termelői árának változása Nyugat- és Dél-Európában (EUR/100 kg vágott súly)

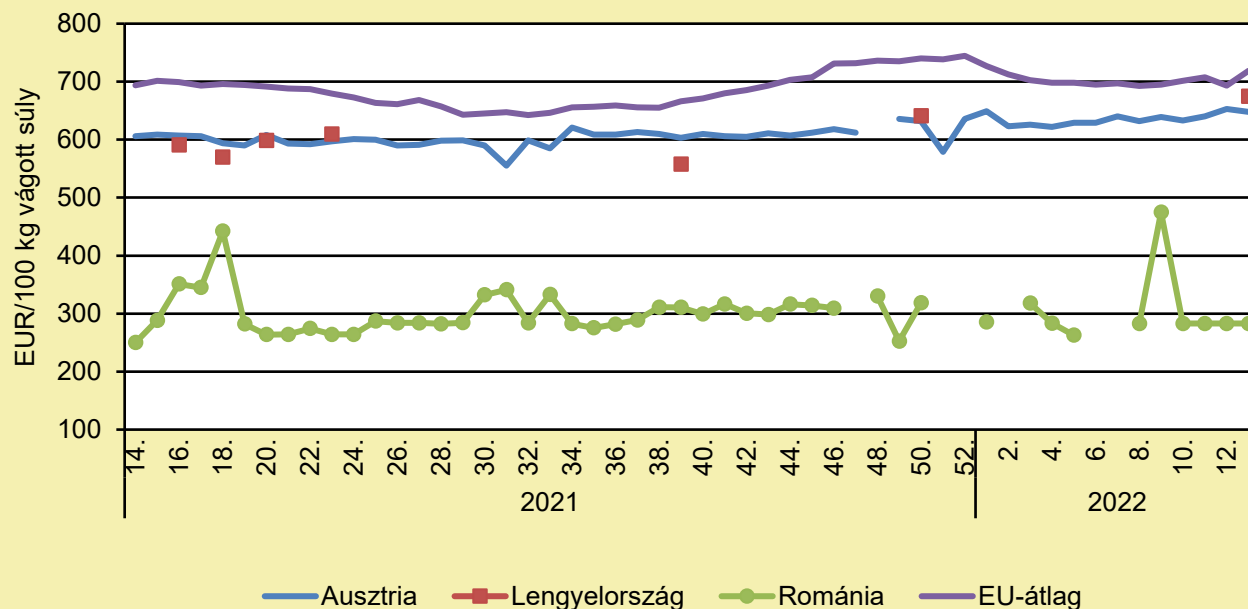
	2021. 13. hét	2022. 12. hét	2022. 13. hét	2022. 13. hét/ 2021. 13. hét (százalék)	2022. 13. hét/ 2022. 12. hét (százalék)
Belgium	604,9	695,0	–	–	–
Németország	765,4	611,2	805,9	105,3	131,9
Spanyolország	627,5	688,5	688,3	109,7	100,0
Franciaország	765,0	757,0	767,0	100,3	101,3
Írország	723,6	705,2	719,9	99,5	102,1
Hollandia	646,2	622,9	627,6	97,1	100,8
EU	688,9	693,5	718,8	104,3	103,7

Megjegyzés: Az ár a szállítási költséget tartalmazza, az áfát nem.

Forrás: Európai Bizottság

JUH ÉS KECSKE

A nehéz bárány termelői ára Közép-Európában (2021–2022)



Forrás: Európai Bizottság

A nehéz bárány termelői ára Közép-Európában (EUR/100 kg vágott súly)

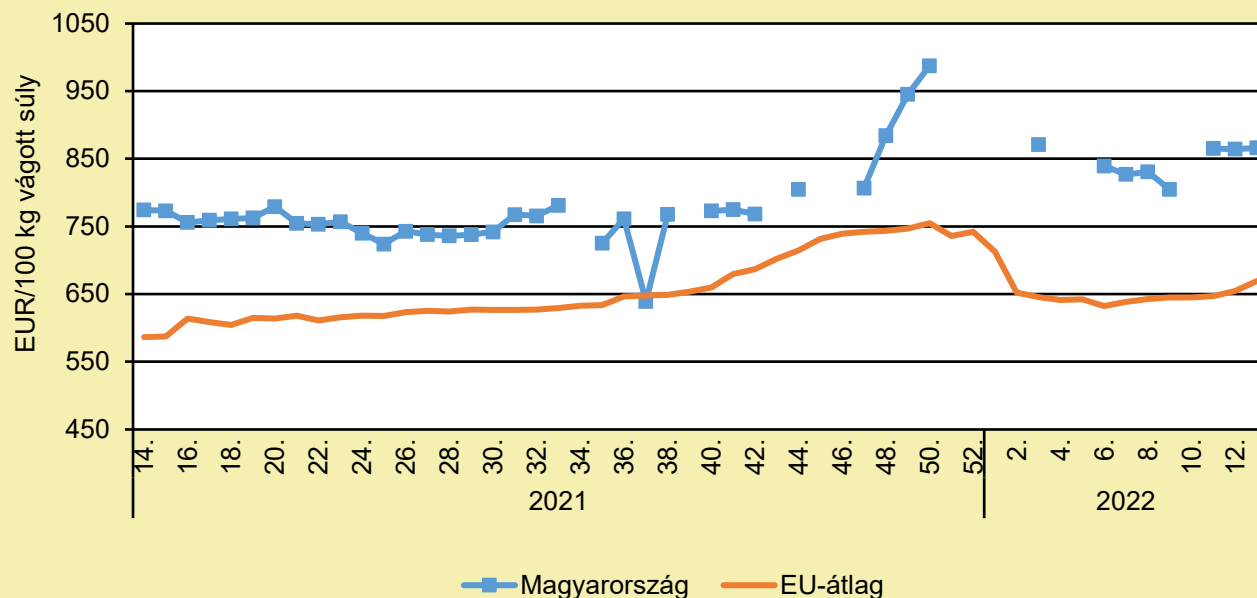
	2021. 13. hét	2022. 12. hét	2022. 13. hét	2022. 13. hét/ 2021. 13. hét (százalék)	2022. 13. hét/ 2022. 12. hét (százalék)
Ausztria	624,0	653,0	648,0	103,9	99,2
Lengyelország	–	–	674,6	–	–
Románia	244,5	283,0	283,0	115,8	100,0
EU-átlag	689,0	693,5	718,8	104,3	103,7

Megjegyzés: Az ár a szállítási költséget tartalmazza, az áfát nem.

Forrás: Európai Bizottság

JUH ÉS KECSKE

A könnyű bárány termelői ára Magyarországon és az EU-ban (2021–2022)



Forrás: Európai Bizottság

A könnyű bárány termelői árának változása Magyarországon és az EU-ban (EUR/100 kg vágott súly)

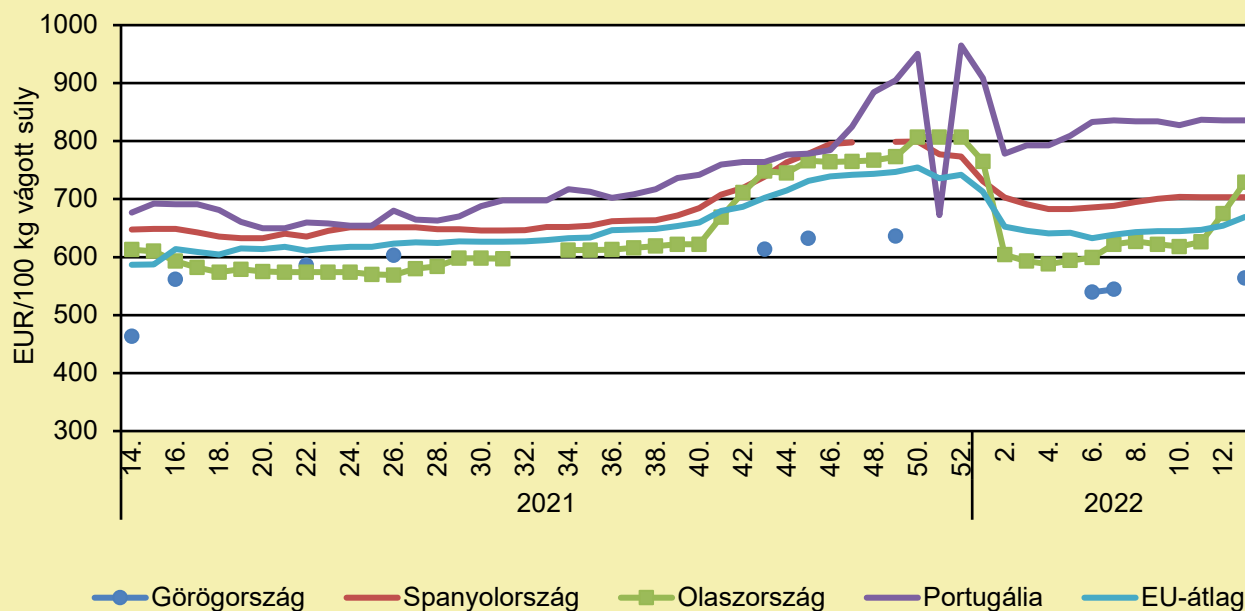
	2021. 13. hét	2022. 12. hét	2022. 13. hét	2022. 13. hét/ 2021. 13. hét (százalék)	2022. 13. hét/ 2022. 12. hét (százalék)
Magyarország	784,5	864,2	866,1	110,4	100,2
EU-átlag	609,8	654,3	669,1	109,7	102,3

Megjegyzés: Az ár a szállítási költséget tartalmazza, az áfát nem.

Forrás: Európai Bizottság

JUH ÉS KECSKE

A könnyű bárány termelői ára Nyugat- és Dél-Európában (2021–2022)



Forrás: Európai Bizottság

A könnyű bárány termelői árának változása Nyugat- és Dél-Európában (EUR/100 kg vágott súly)

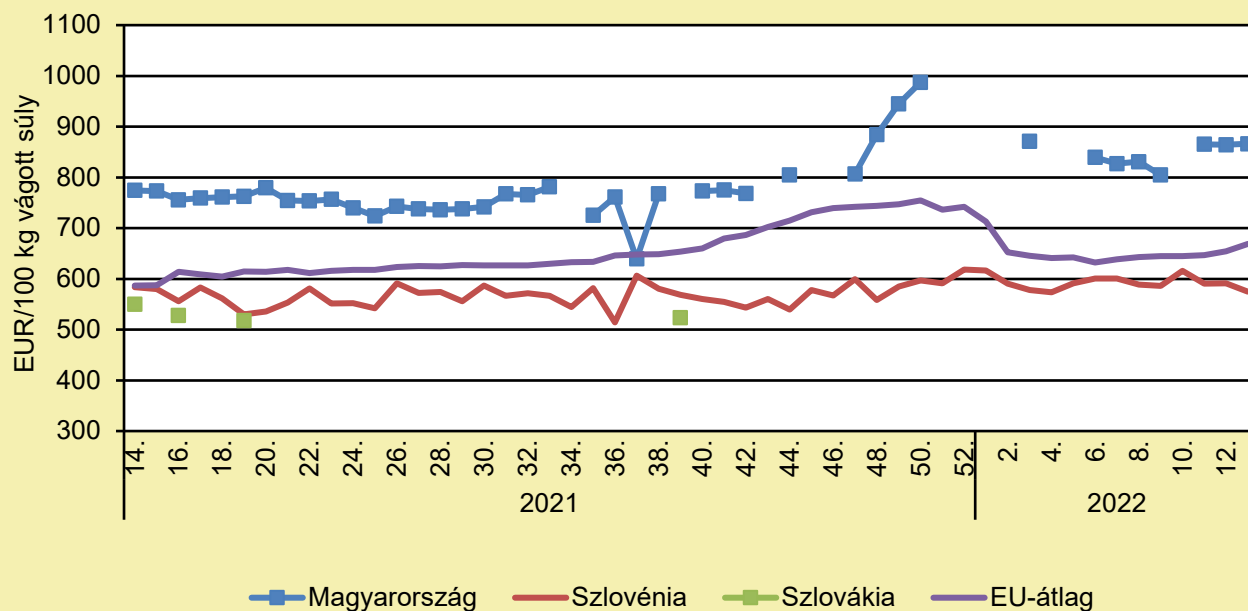
	2021. 13. hét	2022. 12. hét	2022. 13. hét	2022. 13. hét/ 2021. 13. hét (százalék)	2022. 13. hét/ 2022. 12. hét (százalék)
Görögország	–	–	564,0	–	–
Spanyolország	646,3	703,2	703,5	108,9	100,0
Olaszország	738,0	675,0	729,0	98,8	108,0
Portugália	704,2	835,7	835,5	118,7	100,0
EU-átlag	609,8	654,3	669,1	109,7	102,3

Megjegyzés: Az ár a szállítási költséget tartalmazza, az áfát nem.

Forrás: Európai Bizottság

JUH ÉS KECSKE

A könnyű bárány termelői ára Közép-Európában (2021–2022)



Forrás: Európai Bizottság

A könnyű bárány termelői árának változása Közép-Európában (EUR/100 kg vágott súly)

	2021. 13. hét	2022. 12. hét	2022. 13. hét	2022. 13. hét/ 2021. 13. hét (százalék)	2022. 13. hét/ 2022. 12. hét (százalék)
Magyarország	784,5	864,2	866,1	110,4	100,2
Szlovénia	568,6	591,5	574,6	101,1	97,2
Szlovákia	520,8	–	–	–	–
EU-átlag	609,8	654,3	669,1	109,7	102,3

Megjegyzés: Az ár a szállítási költséget tartalmazza, az áfát nem.

Forrás: Európai Bizottság

TAKARMÁNYIPAR

BEÜTÖTT A KATASZTRÓFA A MAGYAR ÁLLATTARTÓKNÁL: IJESZTŐ, AMI AZ ÁGAZATBAN TÖRTÉNIK

(agrarszektor.hu, április 8.)

A takarmánygyártók és az állattenyésztők 20 éve nem tapasztaltak olyan áremelkedést, mint amivel az elmúlt néhány hétben kellett szembesülniük – mondta Kulik Zoltán, a Vitafort Zrt. vezérigazgatója a Portfolio Agrárium 2022 konferencián. A szakember szerint az állati termékek felvásárlási árai néhány hónapos csúszással bár, de elkezdtek követni az inputanyagok, takarmányok árának növekedését, de azt senki se tudná megjósolni, hogy meddig tarthat ez a növekedés. Az önköltségek emelkedése ugyanis óriási terhet ró a takarmánygyártókra és az állattenyésztőkre, de kérdéses, hogy ezek mekkora hányadát tudják érvényesíteni az átvételi árakban, illetve, hogy a fogyasztók hogyan fognak reagálni az állati termékek árainak elkerülhetetlen emelkedésére. A szakember számokkal illusztrálta, mennyivel ugrottak meg az egyes takarmányok, alapanyagok és aditívek árai. A lizin és a metionin például két év alatt több mint 200%-kal drágult, az orosz–ukrán háború miatt pedig egyrészt kérdéssé vált a monokalcium-foszfát (MCP) ellátás, másrészt pedig kilóttak az árak (jelenleg már 1450-1550 euró az MCP kilónkénti piaci ára), ami óriási problémát jelent a takarmány- és premixgyártóknak, ugyanis ez a legnagyobb ár-felhajtó tényező. Teljesen átstrukturálódott, hogy mire kell odafigyelniük az ágazat szereplőinek: jelenleg az energiahordozók, a fehérjék, a zsírok és olajok játszanak közre a legerősebben az áremelkedésben. A szakember decemberben még azt mondhatta, hogy a fehérjehordozók ára nem vagy viszonylag kismértékben növekedett, viszont az elmúlt két három-hónapban kiugrottak ezek az árak. A szójadara kilója 225–280 forint, a napraforgódarára pedig olyan kereslet van, hogy bizonyos pontokon 150 forint alatt már nem is lehet kapni. A Vitafort Zrt. vezérigazgatója rámutatott, hogy a piacon is folyamatos a növekedés, de teljesen más arányban, mint egy éve. Mint mondta, 2020 és 2021 között több mint 170 milliárd forintot nőtt a Magyarországon felhasznált 3,5-3,6 millió tonna takarmány folyóára, és ez 2022-ben sem állt meg, azonban óriási különbség figyelhető meg a növekedés arányában. Míg a 2020–2021-es időszakban a 176 milliárd forintos növekedésből a szemestakarmányok árának emelkedése 120 milliárdot, a fehérjék és zsírok drágulása 40 milliárdot, a premixek és egyéb elemek költségének növekedése pedig 5-6%-ot tettek ki, addig az elmúlt 6-8 hónap tekintetében azt lehetett mondani, hogy további 152 milliárd forinttal növekedett a piac, ebből viszont 89-90 milliárd volt a fehérjék, zsírok és olajok drágulása, 40 milliárd a szemestakarmányoké és 8–8% a premixek és egyéb termékeké. A szakember szerint további áremelkedés várható mind takarmányok, mind az állati termékek oldaláról.

HALÁSZAT

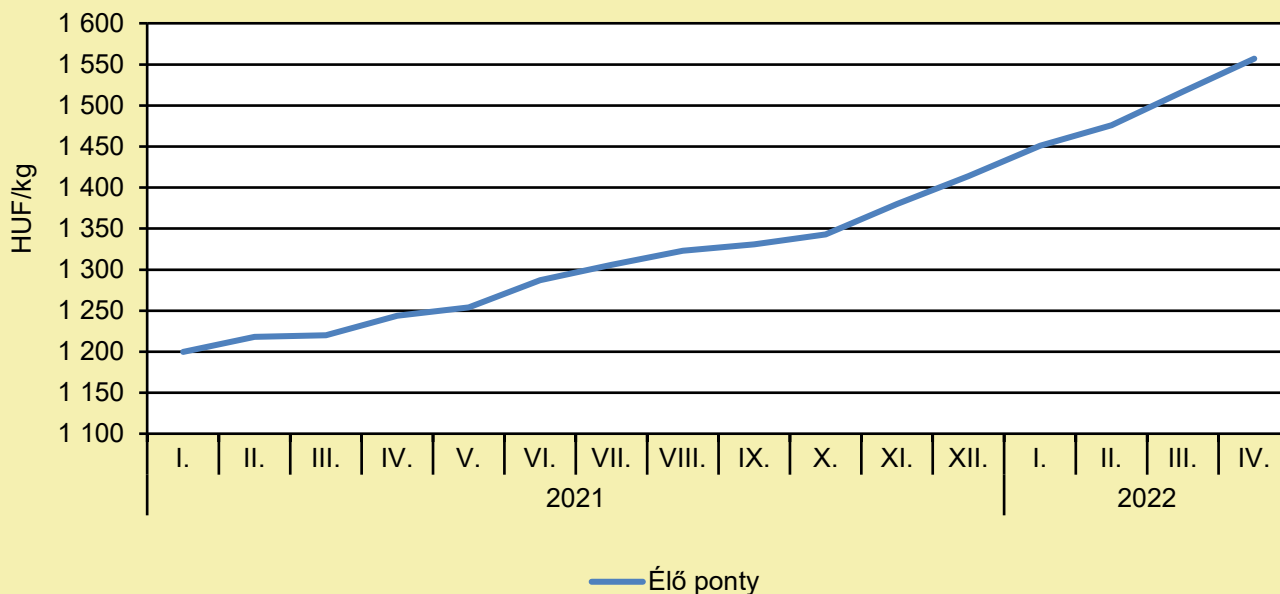
VÍZHIÁNYTÓL SZENVEDNEK A HALASTAVAK

(feol.hu, április 8.)

Nem enyhítették a halastavak súlyos vízhiányát az elmúlt napok esőzése, a lehullott csapadékot ugyanis azonnal elnyelte a szomszagos föld – állítja egybehangzóan két halgazdaság vezetője. A dinnyési halgazdaság ügyvezetője, Szabó Krisztián szerint az aszályt nagyon megsínylették a vállalkozás halastavai annak ellenére, hogy keményen takarékoskodnak a vízzel, s visszaforgatnak, újrafelhasználják minden cseppet. Miután minimális mennyiségű vízutánpótlást kapnak csak, a tavakat nem tudták teljesen feltölteni. A százhektáros tóterület felét használják csak ki, és a szokásosnál kevesebb halat telepítettek. A gazdaság és a térség többi halastava azonban nem csak az aszály okozta vízhiánytól szenved, sújtják őket a brutálisan megnövekedett árak is – mondja az ügyvezető. Példaként említi, hogy az egy évvel korábbihoz képest háromszorosára nőttek a gabonaárak, drágult az energia és az üzemanyag, s nem lettek olcsóbbak a halászathoz, halgazdálkodáshoz szükséges eszközök sem. Bár nincs halbőség, de miután évek óta hetenként egy alkalommal a lakosság is vásárolhat halat Dinnyésen, erre az idén is sor kerül húsvét előtt. Igaz, a vásárlóknak ezúttal a korábbinál valamivel többbe kerül majd a böjt idején fogyasztott halétel. A rétimajori Aranyponty vezetője, Lévai Ferenc véleménye szerint megismétlődik a tavalyi év, s újra bebizonyosodik a régi halászbölcsesség, amely szerint „bő víz, bő hal, szűk víz, szűk hal”. Most annyira alacsony a tavak vízszintje, hogy a legtöbbször még a minimális szintet sem éri el. A szűkebb élettér miatt kevesebb a hal, ezért a tógazdaság elsősorban szerződéses partnereinek – a horgászegyesületeknek és néhány kereskedőnek – az igényeit elégíti ki. Az aszály, a kedvezőtlen időjárás, az alacsony vízállást kihasználó, brutálisan nagy kormoráninvázió, az alapanyagok, eszközök drágulása mellett égető gondot jelent a gazdaságoknak a katasztrofális munkaerőhiány is.

HALÁSZAT

Az élő ponty fogyasztói átlagárának alakulása Magyarországon (2021–2022)



Forrás: AKI

Néhány haltermék fogyasztói átlagárának alakulása Magyarországon (HUF/kg)

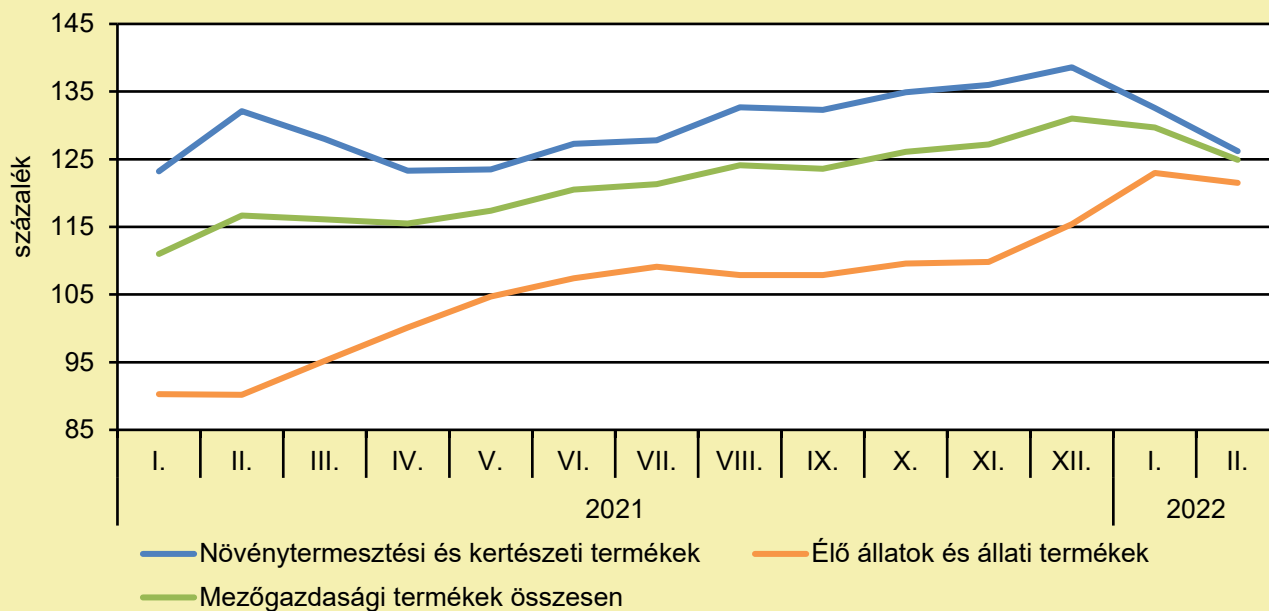
	2021. április	2022. március	2022. április	2022. április/ 2021. április (százalék)	2022. április/ 2022. március (százalék)
Élő ponty	1 244	1 517	1 557	125,2	102,6
Pontyszelet	2 200	2 658	2 697	122,6	101,5
Bőrös afrikai harcsafilé	2 956	3 479	3 426	115,9	98,5
Busatörzs	1 366	1 502	1 511	110,6	100,6
Busaszelet	1 442	1 707	1 709	118,5	100,1
Lazacfilé	5 760	6 721	6 670	115,8	99,2

Megjegyzés: A témában a következő friss adatokat a NAK 20. heti Piaci és Árinformációk kiadványában találja.

Forrás: AKI

AGRÁRÁGAZAT ÁLTALÁBAN

A mezőgazdasági termelői árak alakulása
(előző év azonos időszaka = 100 százalék)



Megjegyzés: A témában a következő friss adatokat a NAK 19. heti Piaci és Árinformációk kiadványában találja.
Forrás: KSH-adatok alapján AKI-szerkesztés

AGRÁRÁGAZAT ÁLTALÁBAN

VÁLTOZNAK A ZÖLDÍTÉSI SZABÁLYOK 2022-BEN: ERRE MINDEN GAZDÁNAK FIGYELNIE KELL

(agrarszektor.hu/NAK, április 9.)

Változik a zöldítési szabályozás, módosul többek között az idei évben teljesíthető, a zöldítésben előírt ökológiai fókuszterületi (EFA) követelmény 15 hektár szántó felett. Emellett a változás érinti a zöldítésben 10 hektár szántó felett elvárt diverzifikációs szabályokat is. A szabályozás szerint lehetőség van arra, hogy az egységes kérelemben parlagon hagyott területként kerüljenek bejelentésre azon területek, ahol legeltetésre, termelési célból végzett betakarításra vagy művelésre kerül sor. Ezen területeket a diverzifikáció szerint külön kultúrának (pihentetett terület), illetve ökológiai jelentőségű parlagon hagyott területnek (EFA) kell tekinteni. Az így bejelentett területeken növényvédőszer használata engedélyezett. Tehát bármely termesztett kultúrával elvetett terület jelölhető EFA parlagként, s ekkor a diverzifikációban is ekként – nem a ténylegesen fellelhető növényként – veszik figyelembe. A módosítás szerint az állandó kultúra fogalma a következő: az állandó gyepterülettől eltérő, a vetésforgón kívül termesztett növénykultúra, amely minimum öt évnél több ideig foglalja el a földterületet, és ismétlődően termést hoz, ideértve a faiskolát, a rövid vágásfordulójú fás szárú energetikai ültetvényt, a fás szárú egyéb ültetvényeket, a spárgát, a Miscanthus nemzetségbe tartozó energianádfajokat, az olasz nád- és a szilfiumfajokat mint lágyszárú energianövényeket, valamint a levendula, orvosi zsálya, ligeti zsálya, kerti ruta, mezei cickafark, fehér üröm, kasvirág, évelő édeskömény, kerti kakukkfű, lósóska, szurokfű, orbáncfű, tárkony lágyszárú fajokat.

ILYEN KÖLTSÉGEKKEL KELL SZÁMOLNI A GAZDASÁGÁTADÁSNÁL

(agroinform.hu/MAGOSZ, április 9.)

A gazdaságátadási szerződésekkel kapcsolatban mindenképpen számolni kell ügyvédi vagy közjegyzői díjjal. A gazdaságátadási szerződést – a benne foglalt értéktől függetlenül – közokiratba vagy ügyvéd által ellenjegyzett magánokiratba kell foglalni. Illeték: egyenesági rokonok között sem ajándékozás, sem adásvétel esetén nem kell illetéket fizetni (egyenesági a rokonság azok között, akik közül az egyik a másiktól származik, így például apa-fia, nagypapa-unoka stb.). Az viszont lényeges, hogy az após és a veje közötti a gazdaságátadási szerződés kötése esetén már meg kell fizetni a vagyonszerzési illetéket (a jelenlegi szabályok szerint), mivel ők nem egyenesági rokonok egymással. SZJA: az általános szabályok az irányadók, azaz termőföld tulajdonjogának vagy használatának átengedése esetén – amennyiben megfelelünk az SZJA törvényben foglalt feltételeknek – nem kell személyi jövedelemadót fizetni, míg az egyéb ingatlanok és a gépek átadása után csak akkor merülhet fel adófizetési kötelezettség, ha ellenérték fejében adjuk át azokat, ajándékozás esetén semmiképp nem. ÁFA: ebben az esetben is az általános szabályokat kell alkalmazni, tehát termőföld átadása esetén nincs adófizetési kötelezettség, az egyéb ingatlanoknál pedig csak akkor kell ÁFA-t fizetni, ha az egyébként új ingatlannak minősül. A gépek átadásánál már felmerülhet ÁFA fizetési kötelezettség, ennek kapcsán érdemes konzultálni könyvelővel.

ÉLELMISZERIPAR ÁLTALÁBAN

900 TONNA KÖRÜL ALAKULHAT AZ IDEI HÚSVÉTI ÉDESSÉGFOGYASZTÁS

(agrotrend.hu/storeinsider.hu, április 11.)

Sánta Sándor, a Magyar Édességyártók Szövetségének elnöke szerint: az éves szinten 230 milliárd forintos piacuk összértékben nagyjából stagnál. A húsvét jelenti általában az éves forgalom 5 százalékát, a decemberi csúcs pedig a teljes fogyasztás 25 százalékát. Egy átlagos hazai fogyasztó éves szinten 10-11 kg édességet fogyaszt, amelynek a harmada fagyalt, a harmada keksz, nagyjából a negyede csoki (ez volumenben fejenként 3 kilogramm) a kisebb kategóriákat: a cukorka, praliné, csipsz jelentik. Nem maradtak készleten, raktáron a szezonális termékek, szemben 2020-szal. A szegmensben stabil húsvéti keresletre számíthatnak. A fogyasztás mennyisége 900 tonna körül alakulhat. Bár a pandémiás hatások nincsenek jelen, ám kitört a háború, így súlyos nehézségekkel szembesül az édesipar is: számos alapanyag elérhetetlen, a végső bekerülési ár tervezhetetlen, a beszállítókkal az euro alapú elszámolást a fogyasztók felé nem lehet érvényesíteni – mondta el az elnök. A termékinnovációk egyik fő trendje, hogy nemcsak a technológia, de az ízek területén is léteznek újdonságok. Erre kevésbé ismert példa a 3 fő csokoládétípus mellett néhány éve hódítani kezdő negyedik, a „szőke csokoládé”, karamellizált fehér csokoládé. A trendet a hazai termékek is követik: pl. női csokoládé, vagy a liofilizált gyümölcsös csokoládé. Szintén jellemző trend, hogy a technológiai fejlődésnek ma már nincsenek határai. Kezdve az idei ISM nyertes 3D-ben egyénileg kinyomtatható egyedi gumicukortól a meghökkentő csokoládétábláig, az átlátszó rágógumitól az aranszínű bonbonbevonatig, vagy a cukormázhátrýáról a desszertre simítható tigrismintás dekorációig minden megvalósítható. A magyar fogyasztó is elkezdte keresni a „mentest” és az egészséges termékeket. A cukros-édesítős arány most háromnegyed-egynegyed a piacon, legalábbis a polcokon ezt látni.

SOKAN HIBÁZNAK A HÚSVÉTI SONKA VÁSÁRLÁSAKOR: ITT RONTJÁK EL A LEGTÖBBEN

(agrarszektor.hu, április 10.)

A sonka hagyományosan nyers sertéscomból vagy lapockából készül sózással, több hétig tartó pácolással, füstöléssel, majd több hónapig tartó érleléssel. Ez a hagyományos elkészítési mód, de a boltok polcain másként készített sonkák is megtalálhatóak. Ilyenek a gyorspácolt sonkafélék, amelyeknél a páclevet befecskendezik a húsalapanyagba, azzal rövidítve a gyártáshoz szükséges időt – mondta dr. Jónás Gábor, a MATE Állattermék és Élelmiszertartósítási Technológiai Tanszékének munkatársa. A gyorspácolt termékek a páclébevitel miatt szaftosabbak, mint a hagyományos sonka. A gyorspácolt termékek kötözve vagy hálózva, egészben vagy darabolva, vákuumcsomagolásban kerülnek kereskedelmi forgalomba, míg a hagyományos sonkákat egészben, általában csomagolás nélkül kínálják. A szakember elmondta, hogy a húsvéti asztalra való sonka vásárlásánál bizonytalanságra adhat okot az, hogy a vásárló nem „lát bele” a termékbe. Ilyen esetben célszerű darabolt terméket választani, amelyen látható a termék metszéspapja. A jó minőségű sonka metszéspapja egyöntetűen bordó színű és nem láthatóak rajta bevérzések. Érdemes a sonkát borító bőrt is megvizsgálni. Jónás Gábor szerint csak olyan terméket szabad választani, amelyen a bőr tiszta és teljesen szőrtelenített. A sonka – ujjal megnyomva – nem lehet se túl puha, se túl kemény. A gyorspácolt, vákuumcsomagolt sonkák esetében érdemes szemügyre venni, hogy a csomagolóanyag és a sonka között van-e páclékiválás. Ha valaki ilyennel találkozik, az túlzott páclébevitelre és/vagy gyengébb húsminőségre utalhat. Azoknak, akik a hagyományos pácolt, füstölt sonka ízt keresik, nem javasolt a „gyorspácolt” és „füstölt ízű” jelzővel ellátott termékek választása.

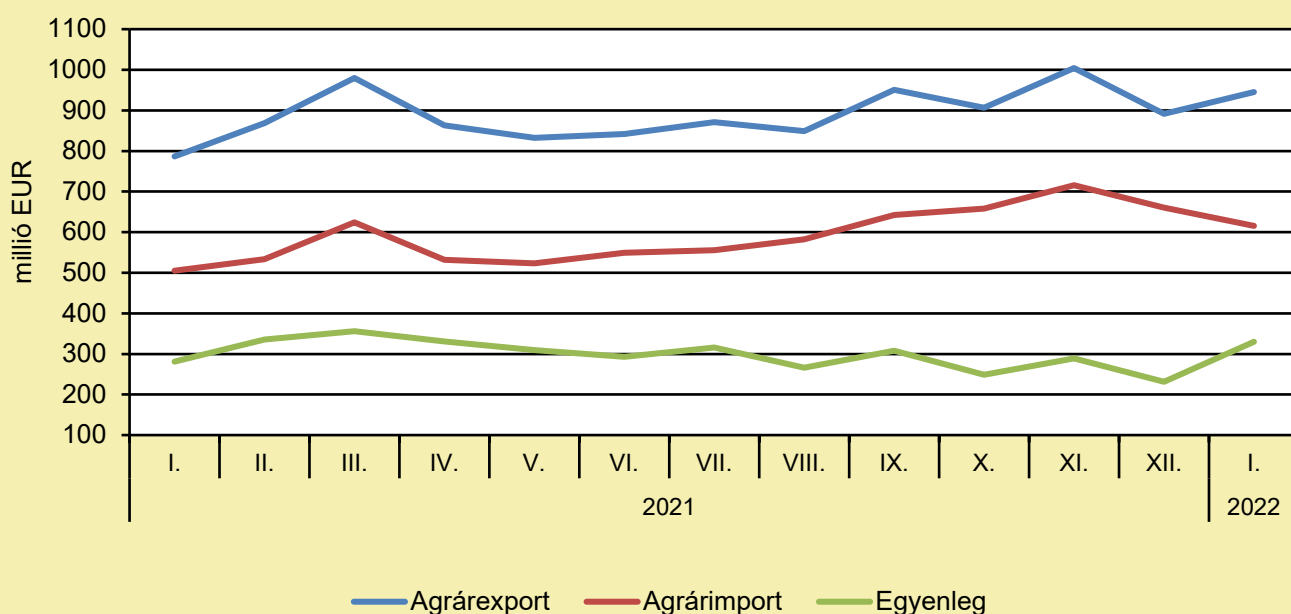
ÉLELMISZER-KERESKEDELEM

ÉLELMISZER-KÜLKERESKEDELEM

(KSH-adatok alapján AKI-szerkesztés, április)

A mezőgazdasági és élelmiszeripari termékek exportértéke 20,2, importértéke 21,9 százalékkal nőtt, az egyenleg pedig 17,2 százalékkal bővült 2022 januárjában az előző év hasonló időszakához képest. A mezőgazdasági és élelmiszeripari termékek kivitelének értéke 945 millió eurót, behozatalának értéke 616 millió eurót tett ki, az agrár-külkereskedelem aktívuma 330 millió euró volt 2022 első hónapjában, azaz 49 millió euróval több, mint egy évvel ezelőtt.

Az agrár-külkereskedelem havonkénti alakulása



Megjegyzés: A témában a következő friss adatokat a NAK 18. heti Piaci és Árinformációk kiadványában találja.
Forrás: KSH-adatok alapján AKI-szerkesztés

ÉLELMISZER-KERESKEDELEM

EGYÜTTMŰKÖDÉSI MEGÁLLAPODÁS SZÜLETETT AZ AGRÁRVÁLLALKOZÁSOK KÜLPIACRA LÉPÉSÉNEK SEGÍTÉSÉRE

(agrotrend.hu, április 11.)

A külföldre lépés iránt érdeklődő agrárvállalkozások felkutatása és felkészítése érdekében a Nemzeti Agrárgazdasági Kamara (NAK) és a Magyar Exportfejlesztési Ügynökség (HEPA) együttműködési megállapodást írt alá. A rendezvényen Szabó Kristóf, a HEPA vezérigazgatója elmondta, az ügynökség a cégek külföldi növekedésének, fejlődésének támogatásával foglalkozik. Kitért arra, hogy Magyarországon megszűnt az alap- és a középszintű külkereskedelmi képzés, ezért a HEPA felhatalmazást kapott a kormánytól a hiány pótlására. az ügynökség keretein belül már elindult az alapszintű külkereskedelmi képzés, ami online, bárki számára ingyenesen elérhető. Szabó Kristóf szerint a jövőben a külkereskedelmi mérleg egyensúlyba állítására kell helyezni a hangsúlyt, mert az ország importtúlsúllyal bír. A HEPA vezérigazgatója úgy vélte, az importtartalom csökkentésében az agrárium tud sokat segíteni, hiszen „a hozzáadott érték itthon keletkezik”, erre tudják építeni az exportteljesítményüket. Györfy Balázs, a NAK elnöke elmondta, a HEPA és az Agrárkamara közti megállapodással a nagyobb cégek mellett a kis- és közepes vállalkozásokat is tudják segíteni azokat, amelyek a rendelkezésre álló piaci információk alapján érdemben elgondolkodnak azon, hogy az export útjára lépnek. Kiemelte, hogy a pandémia alatt javult Magyarország exportteljesítménye, ezen belül az agrárgazdaságé is. Utóbbi 2021-ben a nemzetgazdaság külföldi teljesítményének 9 százalékát tette ki, az agrárimport pedig a 6 százalékát. Az agrárkivitel értéke 10,7 milliárd forint, a behozatalé pedig 7,1 milliárd forint volt, a mintegy 3 milliárd forintos aktívum az elmúlt egy évben nagyságrendileg 10 százalékkal nőtt. Györfy Balázs szerint az agrárgazdaság most nagy lehetőség kapujában áll, hiszen a nemzeti társfinanszírozás a korábbi 17,5 százalékról 80 százalékra emelkedett, így háromszor annyi pénzt költhetnek el az élelmiszer-gazdaságra Magyarországon a most futó 7 éves uniós tervezési időszakban, mint a korábbiakban.

Felelős kiadó:



NEMZETI
AGRÁRGAZDASÁGI
KAMARA

Nemzeti Agrárgazdasági Kamara
H-1115 Budapest, Bartók Béla út 105–113.
Telefon: +36 80 900 365 (zöld szám)
www.nak.hu
piac@nak.hu

A kiadványt összeállítja és szerkeszti:



Agrárközgazdasági Intézet
H-1093 Budapest, Zsil utca 3–5.
Telefon: (+36 1) 217-1011
www.aki.gov.hu
aki@aki.gov.hu