

2022/13. HÉT

NAK PIACI ÉS ÁRINFORMÁCIÓK

A NEMZETI AGRÁRGAZDASÁGI KAMARA PIACFIGYELŐ HÍRSZOLGÁLATA

Állattenyésztés



NEMZETI
AGRÁRGAZDASÁGI
KAMARA



Agrárközgazdasági
Intézet

KÖSZÖNTŐ



Tisztelt Tagunk!

A [Nemzeti Agrárgazdasági Kamara](#) (NAK) legfontosabb feladata, hogy hasznos és értékteremtő szolgáltatásokkal segítse tagjait. Ezek egyike piacfigyelő hírszolgálatunk, a NAK Piaci és Árinformációk.

Heti rendszerességgel frissülő összeállításunk célja, hogy hozzájáruljunk tagjaink magas színvonalú, naprakész informáltságához és ezen keresztül megalapozott üzleti döntéseihez. Kiadványunkban ágazatonként rendszerezve nyújtjuk át Önnek az adott hétre vonatkozó legfrissebb piaci és szakmai információkat – külön a növénytermesztési és az állattenyésztési szektorra.

Felhívom figyelmét, hogy a korábban megjelent összeállítások is folyamatosan elérhetők a NAK honlapján található [archívumban](#).

Őszintén remélem, hogy kiadványunkkal hasznos segítséget tudunk Önnek nyújtani munkájához, vállalkozása sikerességéhez. Visszajelzéseit, javaslatait szívesen fogadjuk a piac@nak.hu e-mail címre.

Üdvözlettel:
Györfy Balázs

TARTALOMJEGYZÉK

RÖVIDÍTÉSEK JEGYZÉKE	4
BROJLER	5
PULYKA	12
TOJÁS	14
SERTÉS	19
TEJELŐ TEHÉN	26
HÚSMARHA	33
JUH ÉS KECSKE	40
TAKARMÁNYIPAR	47
HALÁSZAT	48
AGRÁRÁGAZAT ÁLTALÁBAN	50
ÉLELMISZERIPAR ÁLTALÁBAN	53
ÉLELMISZER-KERESKEDELEM	55

RÖVIDÍTÉSEK JEGYZÉKE

AKI	Agrárközgazdasági Intézet
AKI PÁIR	Agrárközgazdasági Intézet Piaci Árinformációs Rendszer
EU	European Union (<i>Európai Unió</i>)
AM	Agrárminisztérium
KSH	Központi Statisztikai Hivatal
MNB	Magyar Nemzeti Bank
MTI	Magyar Távirati Iroda
USDA	United States Department of Agriculture (<i>az Amerikai Egyesült Államok Mezőgazdasági Minisztériuma</i>)

BROJLER

BRUTÁLISAN ELSZABADULHATNAK AZ ÁRAK MÁJUSTÓL: ENNYIBE KERÜLHET A CSIRKEHÚS

(agrarszektor.hu, március 30.)

Komoly válságban vannak a magyar baromfitartók, egyre súlyosabb gondokat okoznak ugyanis az ágazatnak az extrém szintre drágult takarmányok, illetve az energia- és üzemanyagár-emelkedés. Habár a gabonaexport korlátozása átmenetileg visszafogta az árakat, továbbra is gond, hogy a hazai gabona nem jut el az állattartásig. A takarmánykeverők nagy része elsősorban a fix és régebbi partnereket szolgálja ki, a frissen beeső rendeléseknél a szabad keverők egy része már nem is ad árajánlatot. A termelők úgy tapasztalják, hogy annyira gyorsan változnak a termelés költségei, hogy nem tudnak sem a vágóhidak, sem a kiskereskedelem felé olyan gyorsan árat emelni, hogy a veszteségeket valamelyest kompenzálni lehessen – mondta az Index-nek Csorbai Attila, a Baromfi Termék Tanács (BTT) elnöke. Hozzátette, attól függően, hogy egyes cégeknek, termelőknek milyen a takarmányellátása, milyen árazású a gáz- és áramszereződése meglehetősen eltérő a baromfitartók helyzete. Az tény azonban, hogy a napi vagy havi árazású energiaszerződéseknél a háború miatti hihetetlen mértékű – akár több tíz- vagy épp majdnem százeurós, egyik napról a másikra jelentkező – gázáringadozások miatt szinte lehetetlen akár csak prognózist is mondani arról, hogy mekkora áremelés kellene ahhoz, hogy ezt ellensúlyozni is lehessen legalább a működés fenntartása érdekében. A BTT információi szerint a kisebb broilercsirke-előállítók közül sokan fontolgatják, hogy végleg abbahagyják a tevékenységet. Csorbai Attila szerint az szinte biztos, hogy az az óvatos pozitív várakozás, miszerint idén ismét emelkedhet a vágócsirke-termelés volumene, a háború miatt elfelejthető. Emellett az is borítékolható, hogy a takarmány-, energia- és üzemanyagár-emelkedés függvényében csökkenhet a telepített állomány és így a kibocsátás is. A fogyasztók ebből egyelőre keveset éreznek, mert a csirkemellfilé és farhát árörögztítése most még visszafogja a többi baromfitermék drágulásának ütemét is, de meglehetősen kérdéses, hogy az árstop májusi kivezetését követően mi történik majd. Rengeteg a befolyásoló tényező, nem tudni például, hogy a hazai gabonahozamokat mennyire befolyásolja az idej, hosszú ideje tartó aszály, de sok múlik az aktuális inputárakon is. Komoly hatása lehet annak is, hogy mennyire koncentrálnak a veszteségkompenzációra a cégek, illetve annak, hogyan reagálnak a fogyasztók a valós költségek miatt szükséges áremelésekre. Egyes számítások szerint nem kizárt a 2-3 ezer forint közötti csirkehúsár sem.

A BRAZIL BAROMFI LEHET AZ OROSZ HÁBORÚ GYŐZTESE EURÓPÁBAN

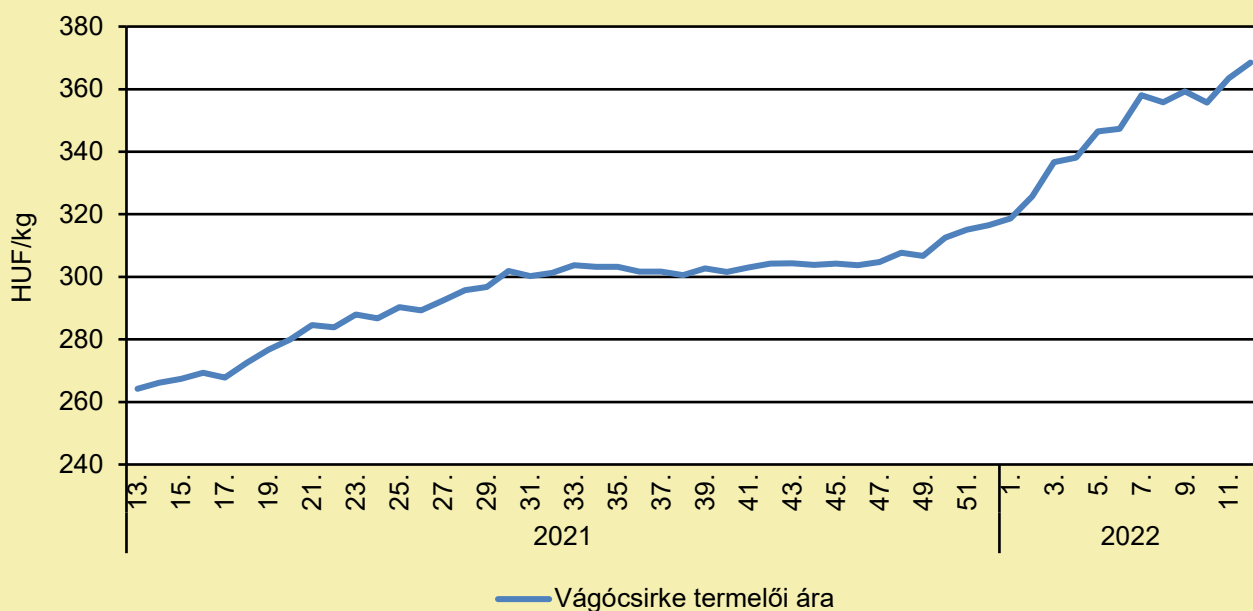
(agraragazat.hu, március 28.)

Nemcsak saját gazdaságát és Ukrajnát teszi tönkre az oroszok háborúja, de az európai baromfiágazatot is súlyos kihívás elé állítja. Az Ukrajna elleni pusztító orosz megszállás a gabona és a műtrágya árának növekedését eredményezte a brazil baromfiágazatban is. Ennek ellenére a brazil állatfahérje-szövetség (ABPA) most nevető harmadikként emelkedhet fel a két nagy európai baromfi-kibocsátó kiesésével. Ukrajna és az oroszok a globális baromfihús-kereskedelem 5 százalékát adták eddig, ebből 3,3 százalék volt az ukránoké. Ha ez a kibocsátás most visszaesik – ami sajnos nagyon is közvetlen fenyegetés –, az komoly élelmiszerellátási problémákat okoz. A brazil ágazat viszont iszonyú tempóban izmosodik: a baromfiexport értéke bő 25 százalékkal(!) nőtt tavaly a 2020-ashoz mérten, miközben a mennyiség majdnem 10 százalékkal. A brazilok azért is kényszerülnek az EU piacaira, mert az orosz várhatóan fizetéképtelenné válik (pedig már majdnem az önellátás szintjén volt). Az orosz fizetőképesség már a háború első napjaiban összeomlott: a szakmai sajtó értesülései szerint az akkori exportszállítmánynak máig csak a 40 százalékát fizették ki. A brazil szakszövetség vezetése máris sietett bejelenteni, hogy „a brazil ipar készen áll a hiányosságok pótlására és a nemzetek élelmezésbiztonságának támogatására az Orosz-

BROJLER

országból és Ukrajnából származó csirke- és sertéshúsexport felfüggesztése vagy csökkenése miatt”. Az ABPA ezzel azokra a súlyos aggályokra, tiltásokra utalt, amelyeket az EU 2018 óta fenntart a világ legnagyobb baromfiexportőrének számító Brazíliával szemben. A brazilok szerepvállalását az is erősíti, hogy az oroszok miatt önmagukon túl az ukrán gabonatermesztés is fenyegetetté válik – márpedig búzában e két állam adja a globális búzaexport szűk harmadát, a kukoricának szűk ötödét. Ami már nemcsak a humánélelmezést, hanem a takarmányalapanyag-előállítást is érinti. Hogy az élelmiszer-ellátási gondok mennyire komolyak lehetnek, arra többek közt az Egyesült Királyság legnagyobb baromfiexportő vállalatának főnöke irányította a figyelmet nemrég. Ronald Kers, a 2 Sisters Food Group vezérigazgatója szerint a brit élelmezésbiztonság összeomolhat az Ukrajnában zajló háború okozta potenciális hiperinfláció miatt. A pénzromlás mértéke akkora lehet, mint a 70-es évekbeli olajválság idején: akár 15 százalékos. A csirketermelés ráfordítási költségei – amelynek legnagyobb összetevője a takarmány – a tanyasi árak 50 százalékos emelkedéséhez vezettek egy év alatt.

A vágócsirke termelői ára Magyarországon (2021–2022)



Forrás: AKI PÁIR (a legfrissebb adatokért kattintson a linkre: <https://pair.aki.gov.hu>)

A vágócsirke termelői árának változása Magyarországon (HUF/kg)

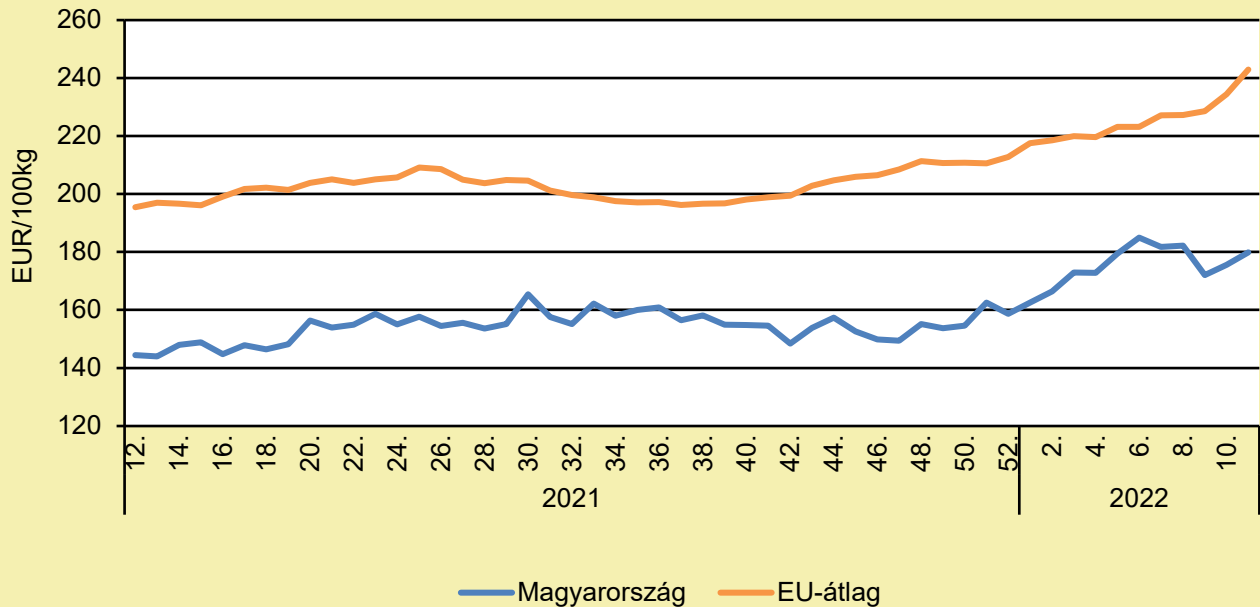
	2021. 12. hét	2022. 11. hét	2022. 12. hét	2022. 12. hét/ 2021. 12. hét (százalék)	2022. 12. hét/ 2022. 11. hét (százalék)
Vágócsirke	264,0	363,5	368,5	139,6	101,4

Megjegyzés: Az élőszűlyos termelői ár az áfát és a szállítási költséget nem tartalmazza.

Forrás: AKI PÁIR (a legfrissebb adatokért kattintson a linkre: <https://pair.aki.gov.hu>)

BROJLER

Az egész csirke (65 százalékos) feldolgozói értékesítési ára Magyarországon és az EU-ban (2021–2022)



Forrás: AKI PÁIR (a legfrissebb adatokért kattintson a linkre: <https://pair.aki.gov.hu>)

Az egész csirke (65 százalékos) feldolgozói értékesítési árának változása Magyarországon és az EU-ban (EUR/100 kg)

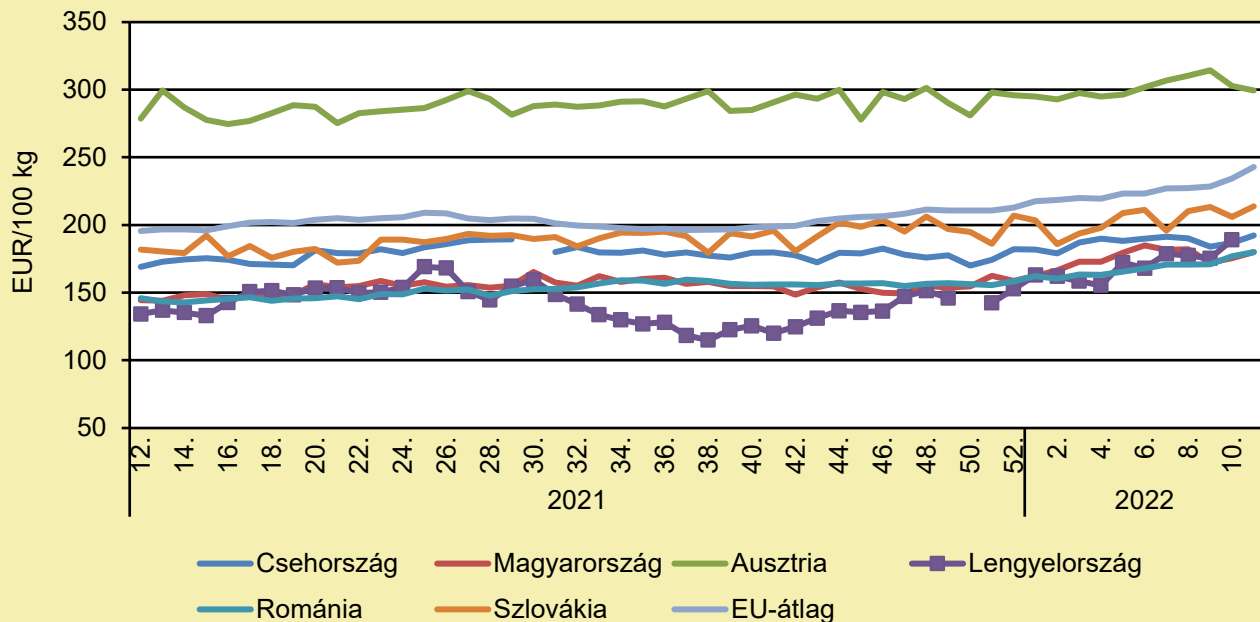
	2021. 11. hét	2022. 10. hét	2022. 11. hét	2022. 11. hét/ 2021. 11. hét (százalék)	2022. 11. hét/ 2022. 10. hét (százalék)
Magyarország	147,1	175,5	179,8	122,3	102,5
EU-átlag	193,8	234,4	243,0	125,4	103,7

Megjegyzés: Az ár az áfát nem tartalmazza.

Forrás: AKI PÁIR (a legfrissebb adatokért kattintson a linkre: <https://pair.aki.gov.hu>)

BROJLER

Az egész csirke (65 százalékos) feldolgozói értékesítési ára Közép-Európában (2021–2022)



Forrás: Európai Bizottság

Az egész csirke (65 százalékos) feldolgozói értékesítési árának változása Közép-Európában (EUR/100 kg)

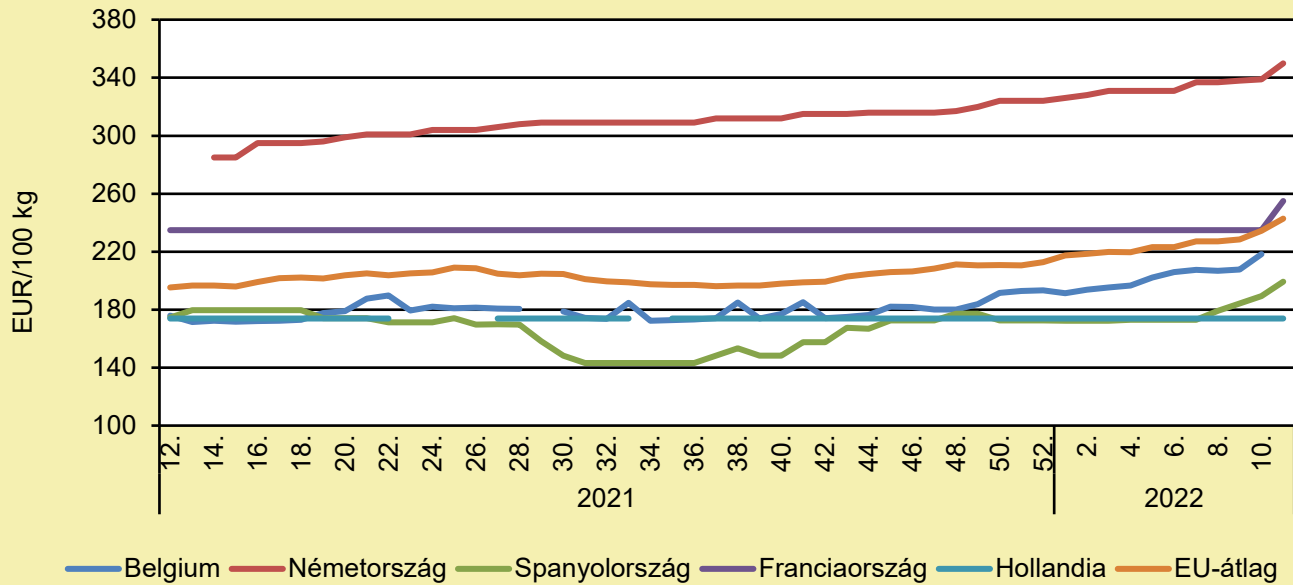
	2021. 11. hét	2022. 10. hét	2022. 11. hét	2022. 11. hét/ 2021. 11. hét (százalék)	2022. 11. hét/ 2022. 10. hét (százalék)
Csehország	170,9	186,8	192,3	112,5	103,0
Magyarország	147,1	175,5	179,8	122,3	102,5
Ausztria	278,1	302,8	299,4	107,7	98,9
Lengyelország	132,0	189,0	–	–	–
Románia	148,0	176,8	179,9	121,6	101,8
Szlovákia	186,3	206,0	213,7	114,7	103,7
EU-átlag	193,8	234,4	243,0	125,4	103,7

Megjegyzés: Az ár az áfát nem tartalmazza.

Forrás: Európai Bizottság

BROJLER

Az egész csirke (65 százalékos) feldolgozó értékesítési ára Nyugat- és Dél-Európában (2021–2022)



Forrás: Európai Bizottság

Az egész csirke (65 százalékos) feldolgozó értékesítési árának változása Nyugat- és Dél-Európában (EUR/100 kg)

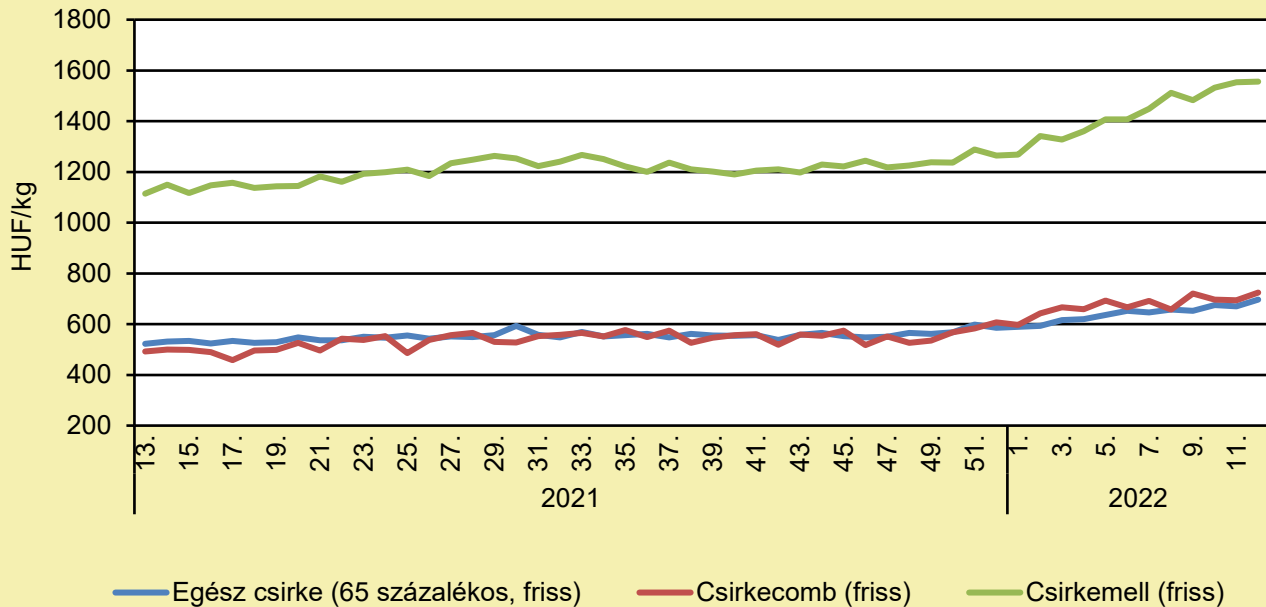
	2021. 11. hét	2022. 10. hét	2022. 11. hét	2022. 11. hét/ 2021. 11. hét (százalék)	2022. 11. hét/ 2022. 10. hét (százalék)
Belgium	–	218,3	–	–	–
Németország	285,0	339,0	350,0	122,8	103,2
Spanyolország	174,6	189,4	199,2	114,1	105,2
Franciaország	235,0	235,0	255,0	108,5	108,5
Hollandia	174,0	174,0	174,0	100,0	100,0
EU	193,8	234,4	243,0	125,4	103,7

Megjegyzés: Az ár az áfát nem tartalmazza.

Forrás: Európai Bizottság

BROJLER

A csirkehúsok feldolgozó értékesítési ára Magyarországon (2021–2022)



Forrás: AKI PÁIR (a legfrissebb adatokért kattintson a linkre: <https://pair.aki.gov.hu>)

A csirkehúsok feldolgozó értékesítési árának változása Magyarországon (HUF/kg)

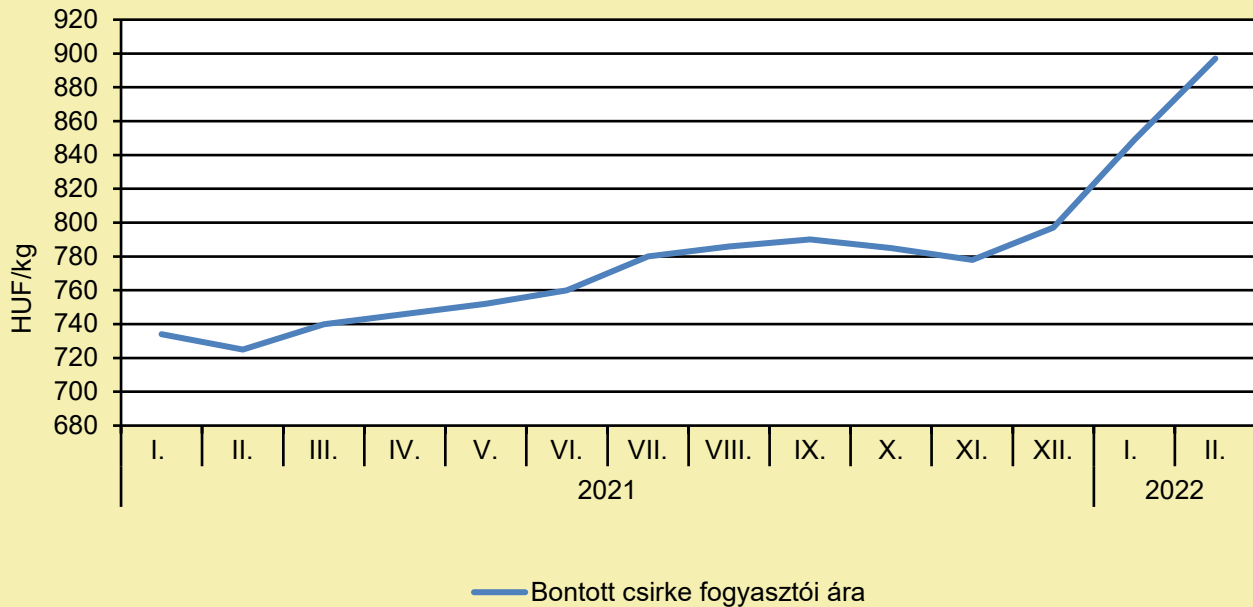
	2021. 12. hét	2022. 11. hét	2022. 12. hét	2022. 12. hét/ 2021. 12. hét (százalék)	2022. 12. hét/ 2022. 11. hét (százalék)
Egész csirke (65 százalékos, friss)	527,5	670,5	697,5	132,2	104,0
Csirkecomb (friss)	498,4	695,1	724,2	145,3	104,2
Csirkemell (friss)	1 109,5	1 553,5	1 556,2	140,3	100,2

Megjegyzés: Az ár az áfát nem tartalmazza.

Forrás: AKI PÁIR (a legfrissebb adatokért kattintson a linkre: <https://pair.aki.gov.hu>)

BROJLER

A bontott csirke fogyasztói ára Magyarországon (2021–2022)



Forrás: KSH

A bontott csirke fogyasztói árának változása Magyarországon (HUF/kg)

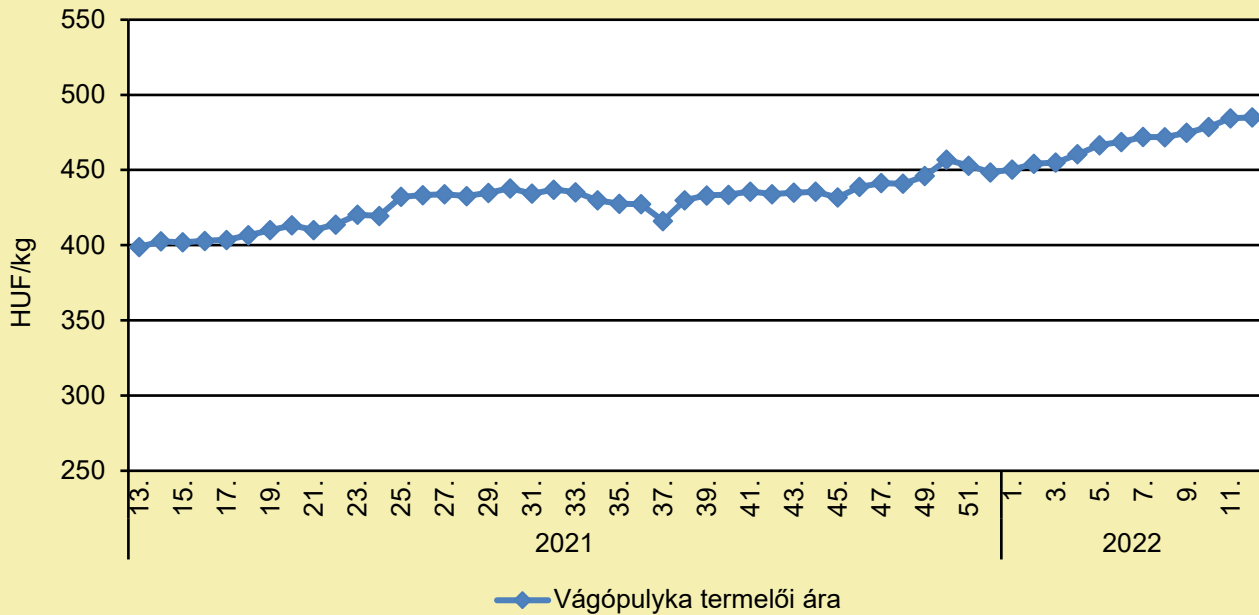
	2021. február	2022. január	2022. február	2022. február/ 2021. február (százalék)	2022. február/ 2022. január (százalék)
Bontott csirke	725	849	897	123,7	105,7

Megjegyzés: Az ár az áfát tartalmazza. A témában a következő friss adatokat a NAK 15. heti Piaci és Árinformációk kiadványában találja.

Forrás: KSH

PULYKA

A vágópulyka termelői ára Magyarországon (2021–2022)



Forrás: AKI PÁIR (a legfrissebb adatokért kattintson a linkre: <https://pair.aki.gov.hu>)

A vágópulyka termelői árának változása Magyarországon (HUF/kg)

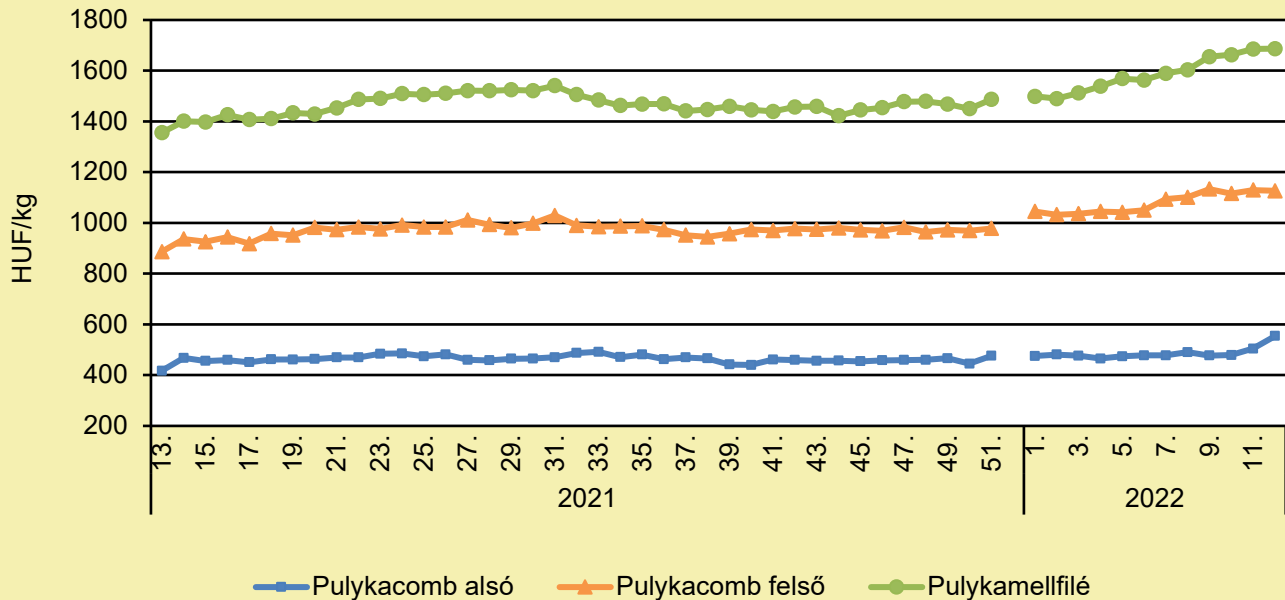
	2021. 12. hét	2022. 11. hét	2022. 12. hét	2022. 12. hét/ 2021. 12. hét (százalék)	2022. 12. hét/ 2022. 11. hét (százalék)
Vágópulyka	396,8	484,4	484,9	122,2	100,1

Megjegyzés: Az élősúlyos termelői ár az áfát és a szállítási költséget nem tartalmazza.

Forrás: AKI PÁIR (a legfrissebb adatokért kattintson a linkre: <https://pair.aki.gov.hu>)

PULYKA

A pulykahúsok feldolgozó értékesítési ára Magyarországon (2021–2022)



Forrás: AKI PÁIR (a legfrissebb adatokért kattintson a linkre: <https://pair.aki.gov.hu>)

A pulykahúsok feldolgozó értékesítési árának változása Magyarországon (HUF/kg)

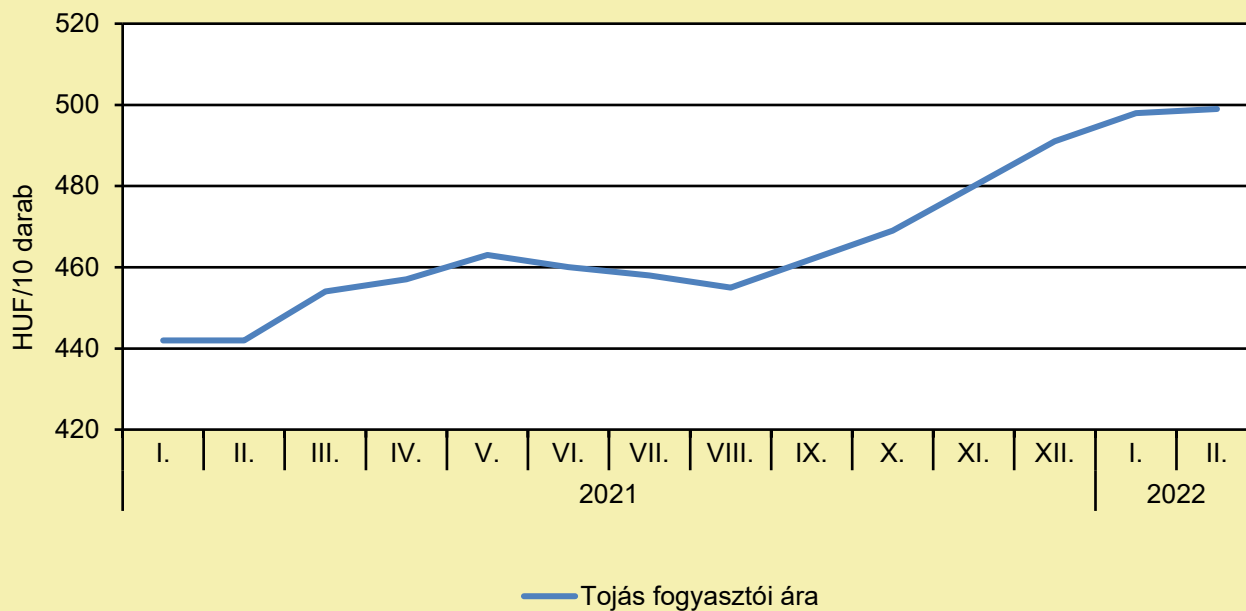
	2021. 12. hét	2022. 11. hét	2022. 12. hét	2022. 12. hét/ 2021. 12. hét (százalék)	2022. 12. hét/ 2022. 11. hét (százalék)
Pulykacomb alsó	427,4	504,1	553,7	129,6	109,9
Pulykacomb felső	895,9	1 129,5	1 126,4	125,7	99,7
Pulykamellfilé	1 356,5	1 685,1	1 686,6	124,3	100,1

Megjegyzés: Az ár az áfát nem tartalmazza.

Forrás: AKI PÁIR (a legfrissebb adatokért kattintson a linkre: <https://pair.aki.gov.hu>)

TOJÁS

A tojás fogyasztói ára Magyarországon (2021–2022)



Forrás: KSH

A tojás fogyasztói árának változása Magyarországon (HUF/10 darab)

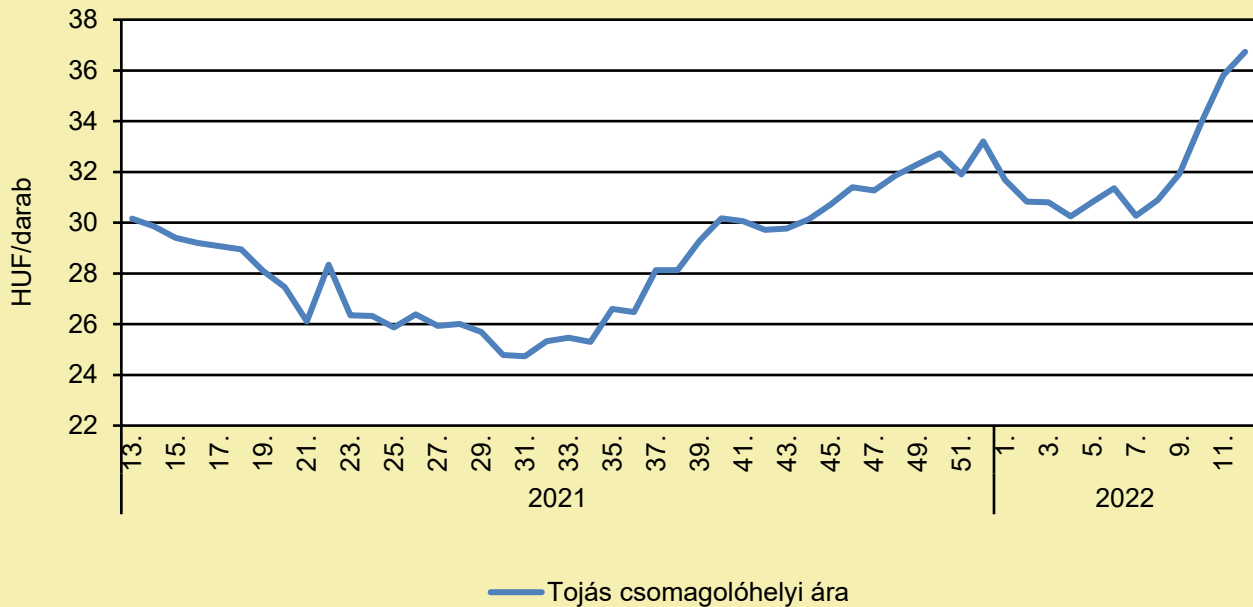
	2021. február	2022. január	2022. február	2022. február/ 2021. február (százalék)	2022. február/ 2022. január (százalék)
Tojás	442	498	499	112,9	100,2

Megjegyzés: Az ár az áfát tartalmazza. A témában a következő friss adatokat a NAK 15. heti Piaci és Árinformációk kiadványában találja.

Forrás: KSH

TOJÁS

A tojás (barna héjú, ketreces, M+L) csomagolóhelyi ára Magyarországon (2021–2022)



Forrás: AKI PÁIR (a legfrissebb adatokért kattintson a linkre: <https://pair.aki.gov.hu>)

A tojás (barna héjú, ketreces, M+L) csomagolóhelyi árának változása Magyarországon (HUF/darab)

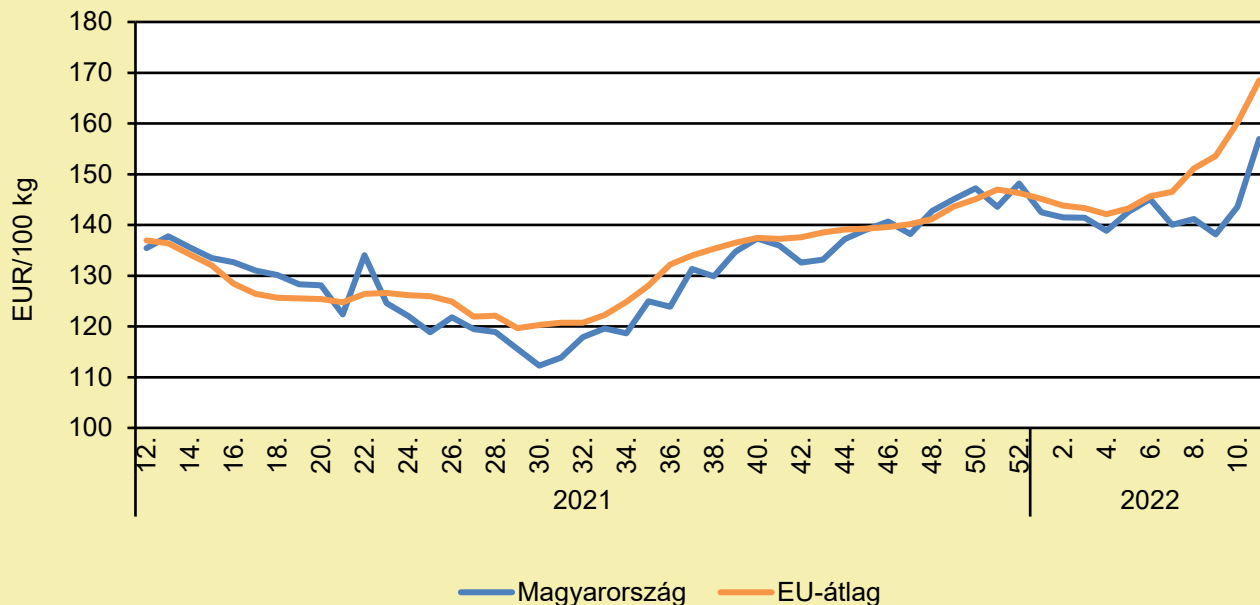
	2021. 12. hét	2022. 11. hét	2022. 12. hét	2022. 12. hét/ 2021. 12. hét (százalék)	2022. 12. hét/ 2022. 11. hét (százalék)
Tojás	29,8	35,8	36,7	123,1	102,6

Megjegyzés: Az ár az áfát nem tartalmazza.

Forrás: AKI PÁIR (a legfrissebb adatokért kattintson a linkre: <https://pair.aki.gov.hu>)

TOJÁS

A tojás (M+L) csomagolóhelyi ára Magyarországon és az EU-ban (2021–2022)



Forrás: Európai Bizottság, AKI PÁIR

A tojás (M+L) csomagolóhelyi árának változása Magyarországon és az EU-ban (EUR/100 kg)

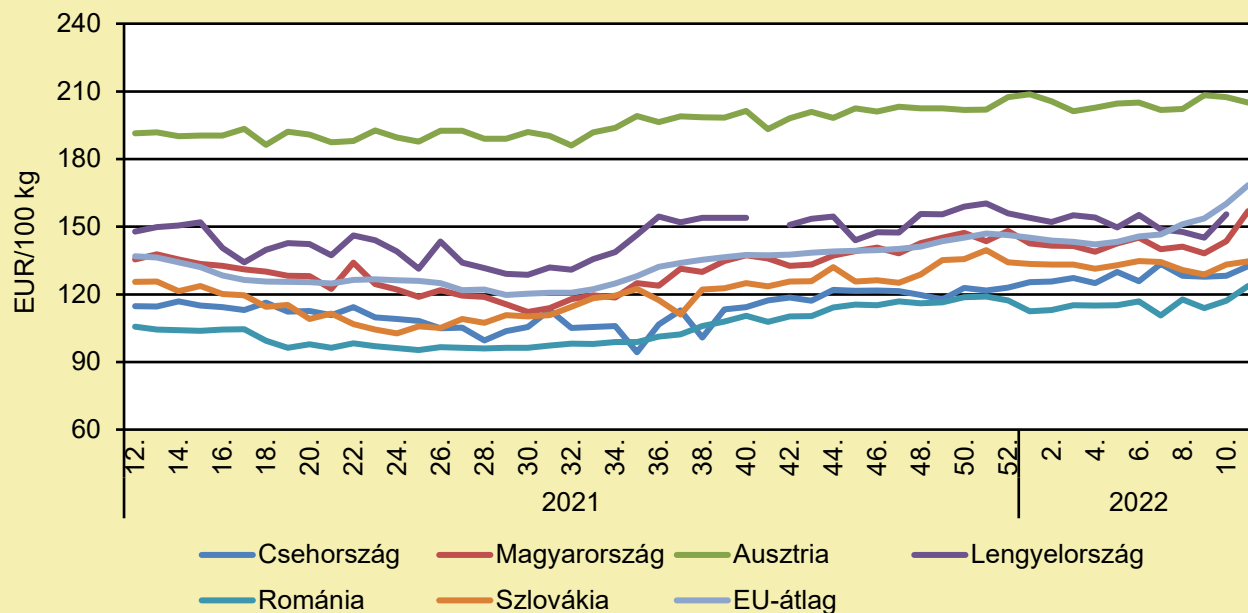
	2021. 11. hét	2022. 10. hét	2022. 11. hét	2022. 11. hét/ 2021. 11. hét (százalék)	2022. 11. hét/ 2022. 10. hét (százalék)
Magyarország	130,2	143,6	157,0	120,6	109,3
EU-átlag	137,5	160,1	168,5	122,5	105,2

Megjegyzés: Az ár az áfát nem tartalmazza.

Forrás: Európai Bizottság, AKI PÁIR

TOJÁS

A tojás (M+L) csomagolóhelyi ára Közép-Európában (2021–2022)



Forrás: Európai Bizottság

A tojás (M+L) csomagolóhelyi árának változása Közép-Európában (EUR/100 kg)

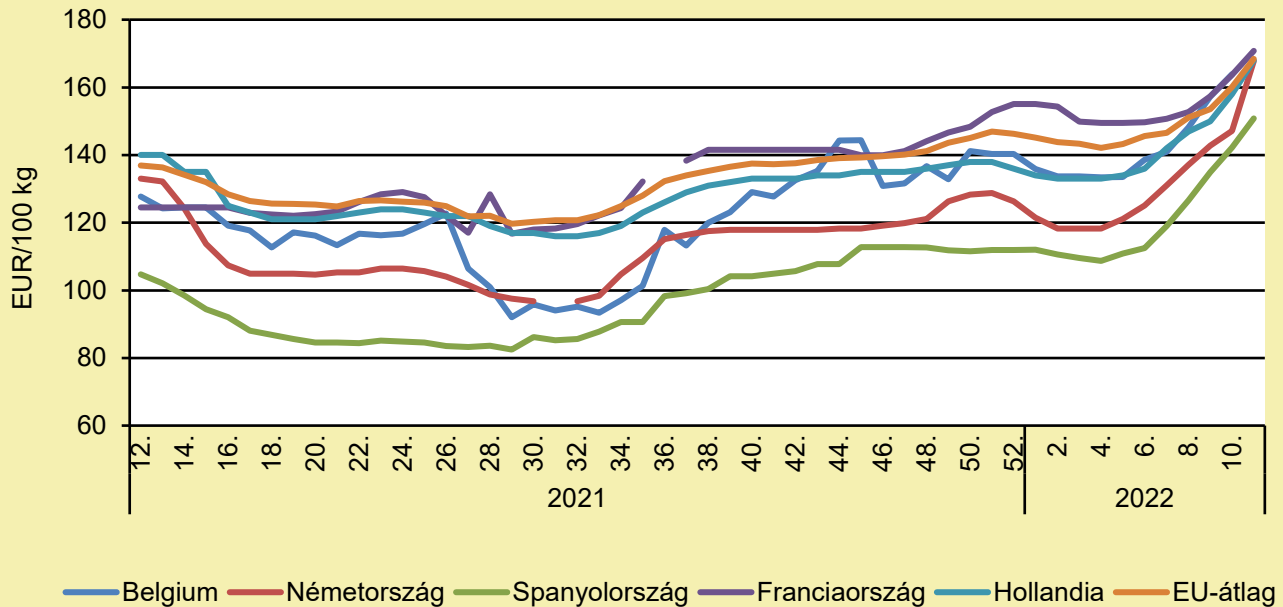
	2021. 11. hét	2022. 10. hét	2022. 11. hét	2022. 11. hét/ 2021. 11. hét (százalék)	2022. 11. hét/ 2022. 10. hét (százalék)
Csehország	111,3	128,3	132,4	119,0	103,2
Magyarország	130,2	143,6	157,0	120,6	109,3
Ausztria	195,2	207,4	205,1	105,1	98,9
Lengyelország	146,7	155,5	167,5	114,2	107,7
Románia	113,5	117,2	123,7	109,0	105,6
Szlovákia	126,0	133,2	134,7	106,9	101,1
EU-átlag	137,5	160,1	168,5	122,5	105,2

Megjegyzés: Az ár az áfát nem tartalmazza.

Forrás: Európai Bizottság

TOJÁS

A tojás (M+L) csomagolóhelyi ára Nyugat- és Dél-Európában (2021–2022)



Forrás: Európai Bizottság

A tojás (M+L) csomagolóhelyi árának változása Nyugat- és Dél-Európában (EUR/100 kg)

	2021. 11. hét	2022. 10. hét	2022. 11. hét	2022. 11. hét/ 2021. 11. hét (százalék)	2022. 11. hét/ 2022. 10. hét (százalék)
Belgium	122,6	163,9	–	–	–
Németország	132,2	147,2	167,8	126,9	114,0
Spanyolország	103,1	142,2	150,8	146,3	106,0
Franciaország	124,5	163,7	170,9	137,3	104,4
Hollandia	139,0	158,0	168,0	120,86	106,33
EU	137,5	160,1	168,5	122,5	105,2

Megjegyzés: Az ár az áfát nem tartalmazza.

Forrás: Európai Bizottság

SERTÉS

FONTOS, A SERTÉSÁGAZATOT ÉRINTŐ KÖZLEMÉNYEK KERÜLTEK FEL AZ ÁLLAMKINCSTÁR HONLAPJÁRA

(NAK, március 28.)

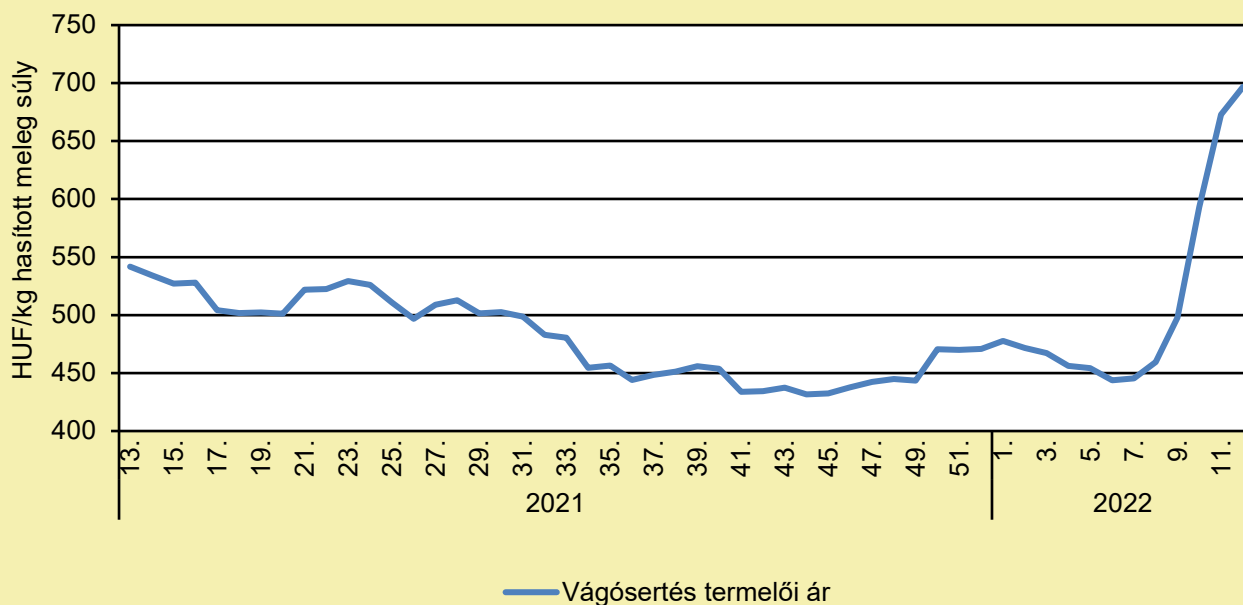
A Magyar Államkincstár honlapján már elérhető a sertés magántárolási támogatáshoz kapcsolódó közlemény. Mint ismeretes, több tagállam – köztük Magyarország – kezdeményezett intézkedéseket és gyakorolt nyomást az elmúlt háromnegyed évben a Bizottságra, hogy lépjen fel az európai sertéságazat érdekében. A tagállamok már korábban is kérték a magántárolási támogatás bevezetését, ennek eredményeként – bár véleményünk szerint megkésve – a Bizottság igent mondott a Közös Piacok Szervezéséről szóló rendelet 17. cikke szerinti magántárolási támogatás bevezetésére a sertéshúságazatban. A most meghirdetett magántárolási keretrendszer nagyban hasonlít a 2016. évihez, de a támogatási összegek emelkedtek. A kérelmek 60, 90, 120 vagy 150 napos tárolási időszakra adhatóak be és legalább 10 tonnás minimális mennyiségre kell kiterjedniük a csontozott termékek esetében, illetve 15 tonnára az egyéb termékek esetén. A támogatás csak azokra az árukra vonatkozhat, melyeket még nem helyeztek el a tárolókban. A pályázatok benyújtásának határideje: 2022. április 29. Az intézkedés lebonyolításának megkönnyítése érdekében a sertéshústermékeket kategóriákba kell sorolni. Az előirányzott támogatási összegeket 7 tárolási költségszintre bontva határozták meg a támogatás összegének előzetes rögzítéséről szóló 2022. március 23-ai, 2022/470/EU bizottsági végrehajtási rendeletben (melyek csoportonként tartalmazzák a termékek VTSZ számát és az érintett termékek megnevezését). A 60 napos tárolás esetén 157–377 EUR/tonna, 150 napos tárolás esetén pedig 190–423 EUR/tonna között mozog a támogatás mértéke. A Bizottság 2022/470 végrehajtási rendelete a sertéshúsra vonatkozó magántárolási támogatás nyújtásáról és a támogatás összegének előzetes rögzítéséről [ide kattintva](#), a vonatkozó 24/2022. Kincstári közlemény [ide kattintva](#) érhető el. A korábban bejelentett 20 000 forint/koca mértékű jövedelempótló támogatáshoz kapcsolódóan is megjelent a vonatkozó AM-rendelet és MÁK-közlemény. A sertés kocatartók 2022. március 28. és április 1. napja között nyújthatják be a támogatási kérelmüket elektronikusan a Magyar Államkincstárhoz. A támogatás alapja

- a kérelmező tenyészetében a sertések jelöléséről, valamint az ENAR-adatbázisban 2021. december 31-én nyilvántartott tenyészkoça-állománya;
- a 2021. évben hatósági intézkedés miatt felszámolt állományok esetében a hatóság leölést elrendelő határozatával érintett tenyészkoça-állomány.

A támogatás igénybevételének feltétele, hogy csak az a tenyészkoçatartó jogosult a támogatásra, akinek a 2021. december 31. napján rendelkezésre álló állományát a Magyarországi Sertésenyésztők és Sertéstartók Szövetsége igazolja, vagy a 2021. évben hatósági intézkedés miatt felszámolt kocaállományok tekintetében a leölési határozattal rendelkezik. A részletek a Magyar Közlöny 2022. március 25-i számában megjelent, tenyészkoça tartása után igénybe vehető jövedelempótló támogatás részletes feltételeiről szóló [12/2022. \(III.25.\) AM rendelet](#) tartalmazza, a vonatkozó [26/2022. \(III. 26.\) Államkincstári közlemény ide kattintva érhető el](#). A támogatási döntést a hiánytalan kérelmek tekintetében a Magyar Államkincstárnak április 14-ig kell kiadnia. Fentiekben túl megjelent a [27/2022. \(III. 26.\) számú Kincstár Közlemény](#) is, a sertéságazat részére nyújtott állatjóléti támogatások feltételeiről szóló 39/2018. (XII. 13.) AM-rendelet szerinti 2022. támogatási évre (I–IV. negyedévre) vonatkozó kifizetési kérelmek benyújtásáról.

SERTÉS

A hazai termelésből származó vágósertés termelői ára Magyarországon (2021–2022)



Forrás: AKI PÁIR (a legfrissebb adatokért kattintson a linkre: <https://pair.aki.gov.hu>)

A hazai termelésből származó vágósertés termelői árának változása Magyarországon (HUF/kg hasított meleg súly)

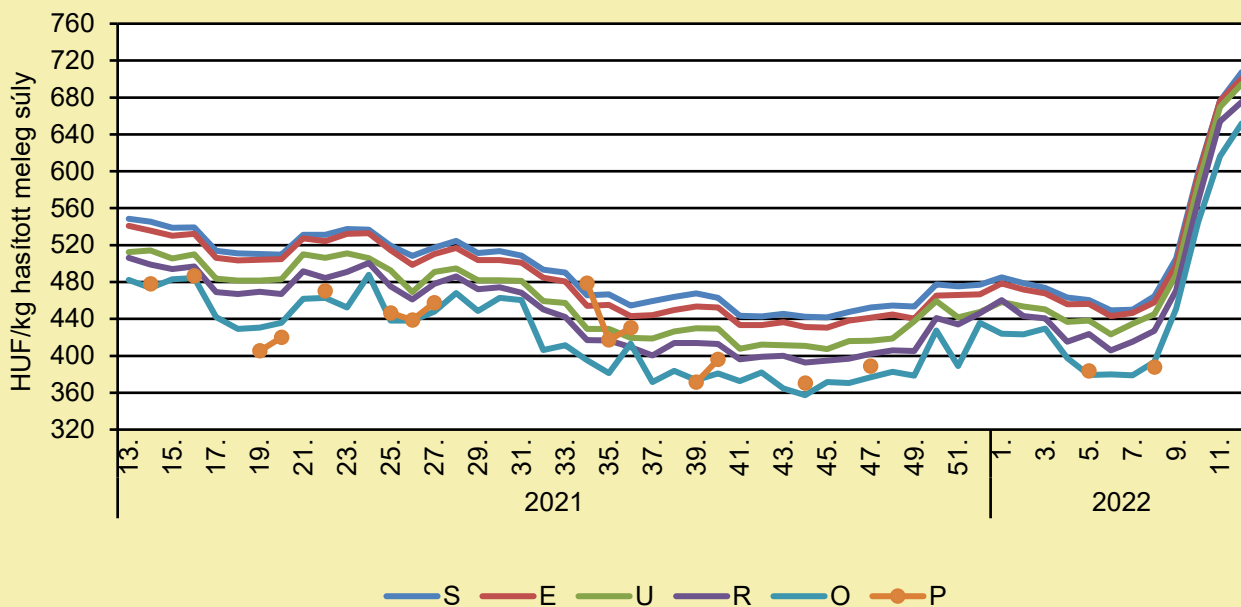
	2021. 12. hét	2022. 11. hét	2022. 12. hét	2022. 12. hét/ 2021. 12. hét (százalék)	2022. 12. hét/ 2022. 11. hét (százalék)
Hazai vágósertés	542,6	672,9	696,9	128,5	103,6

Megjegyzés: A termelői ár az áfát és a szállítási költséget nem tartalmazza.

Forrás: AKI PÁIR (a legfrissebb adatokért kattintson a linkre: <https://pair.aki.gov.hu>)

SERTÉS

A hazai termelésből származó vágósertés termelői ára minőségi kategóriánként Magyarországon (2021–2022)



Forrás: AKI PÁIR (a legfrissebb adatokért kattintson a linkre: <https://pair.aki.gov.hu>)

A hazai termelésből származó vágósertés minőségi kategóriánkénti termelői árának változása Magyarországon (HUF/kg hasított meleg súly)

	2021. 12. hét	2022. 11. hét	2022. 12. hét	2022. 12. hét/ 2021. 12. hét (százalék)	2022. 12. hét/ 2022. 11. hét (százalék)
„S” osztály	553,2	676,3	707,3	127,9	104,6
„E” osztály	545,0	676,1	700,6	128,6	103,6
„U” osztály	520,8	669,5	694,7	133,4	103,8
„R” osztály	507,7	654,0	675,2	133,0	103,3
„O” osztály	476,8	616,3	652,0	136,8	105,8
„P” osztály	521,5

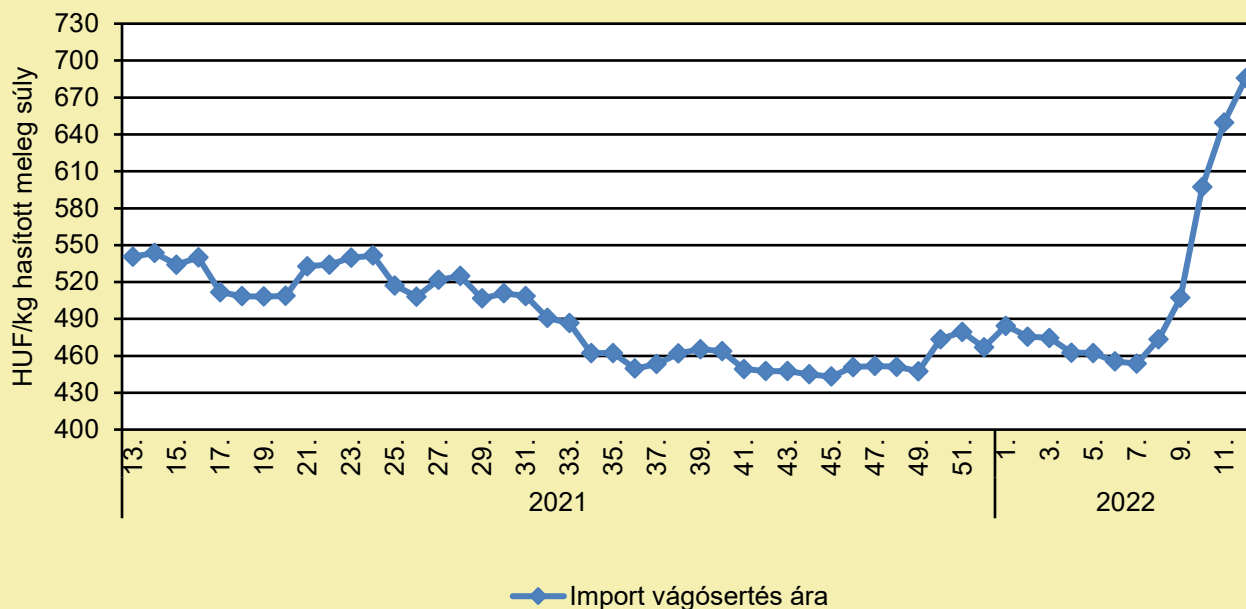
... = Adatvédelmi korlátok miatt nem közölhető adat.

Megjegyzés: A termelői ár az áfát és a szállítási költséget nem tartalmazza.

Forrás: AKI PÁIR (a legfrissebb adatokért kattintson a linkre: <https://pair.aki.gov.hu>)

SERTÉS

Az importból származó vágósertés vágóhídi belépési ára Magyarországon (2021–2022)



Forrás: AKI PÁIR (a legfrissebb adatokért kattintson a linkre: <https://pair.aki.gov.hu>)

Az importból származó vágósertés vágóhídi belépési árának változása Magyarországon (HUF/kg hasított meleg súly)

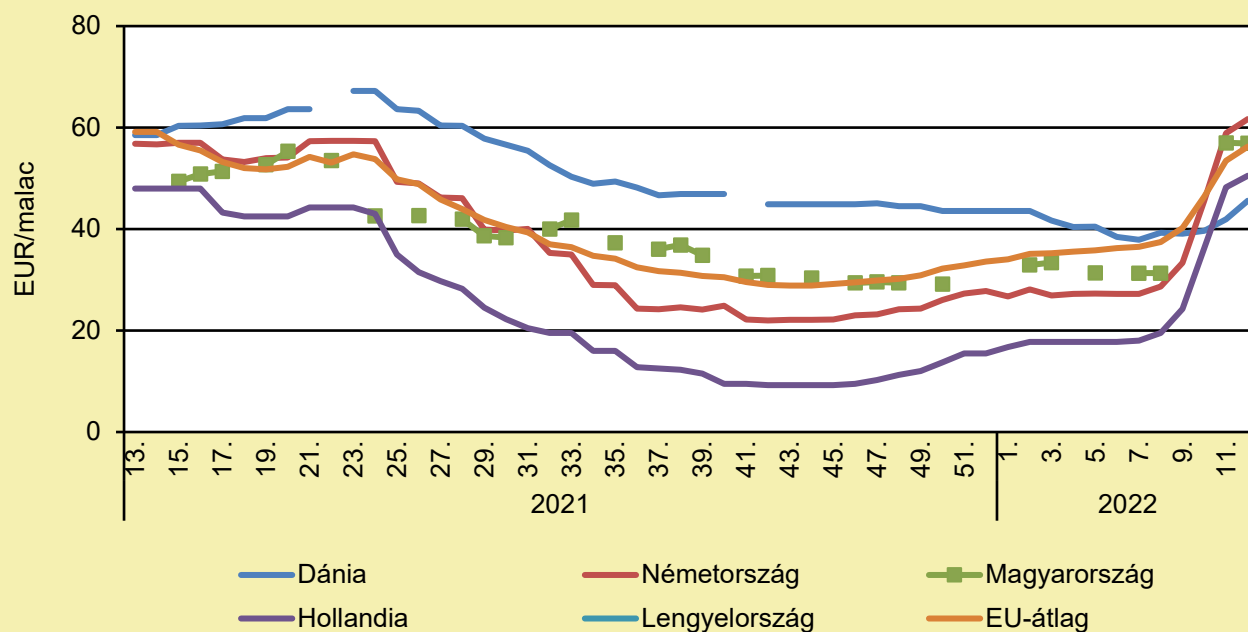
	2021. 12. hét	2022. 11. hét	2022. 12. hét	2022. 12. hét/ 2021. 12. hét (százalék)	2022. 12. hét/ 2022. 11. hét (százalék)
Import vágósertés	549,1	649,6	685,8	124,9	105,6

Megjegyzés: A sertések termelői ára a vágóhíd kapujában, a szállítási költséget tartalmazza, az áfát nem.

Forrás: AKI PÁIR (a legfrissebb adatokért kattintson a linkre: <https://pair.aki.gov.hu>)

SERTÉS

Malacárak Magyarországon és az EU-ban (2021–2022)



Forrás: Európai Bizottság

A malacárak változása Magyarországon és az EU-ban (EUR/malac)

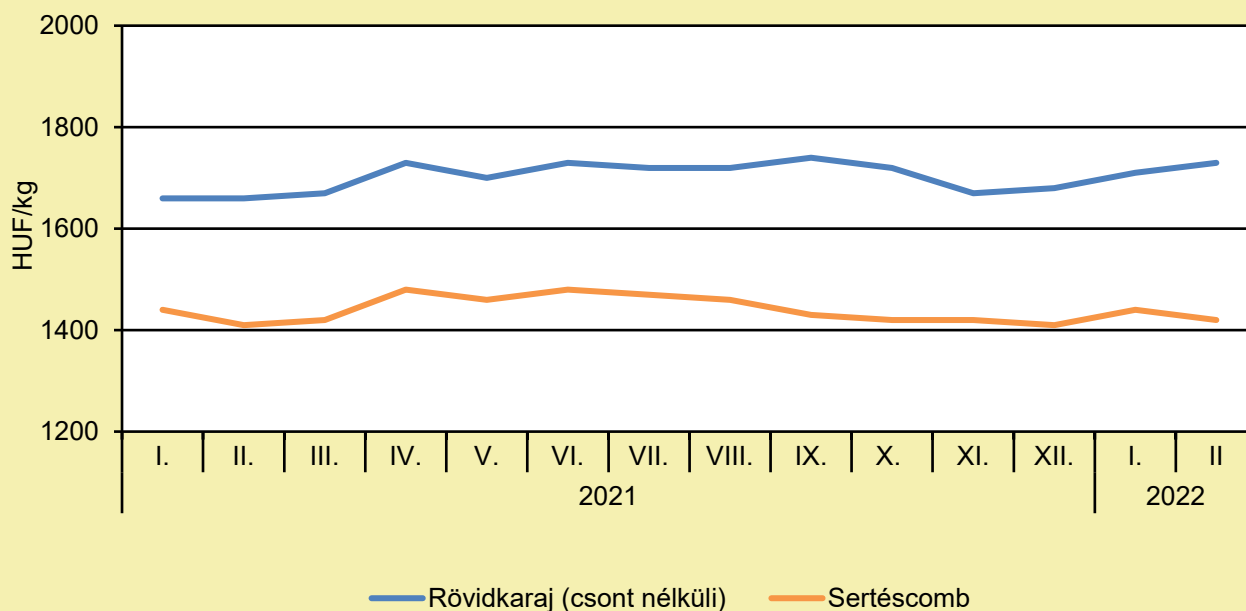
	2021. 12. hét	2022. 11. hét	2022. 12. hét	2022. 12. hét/ 2021. 12. hét (százalék)	2022. 12. hét/ 2022. 11. hét (százalék)
Dánia	58,5	41,9	45,6	77,9	108,7
Németország	56,9	58,9	61,7	108,4	104,8
Magyarország	–	57,0	56,9	–	–
Hollandia	48,0	48,3	50,5	105,2	104,7
Lengyelország	–	–	–	–	–
EU-átlag	56,4	53,5	56,3	99,8	105,3

Megjegyzés: Az ár az áfát nem tartalmazza.

Forrás: Európai Bizottság

SERTÉS

A sertéshúsok fogyasztói ára Magyarországon (2021–2022)



Forrás: KSH

A sertéshúsok fogyasztói árának változása Magyarországon (HUF/kg)

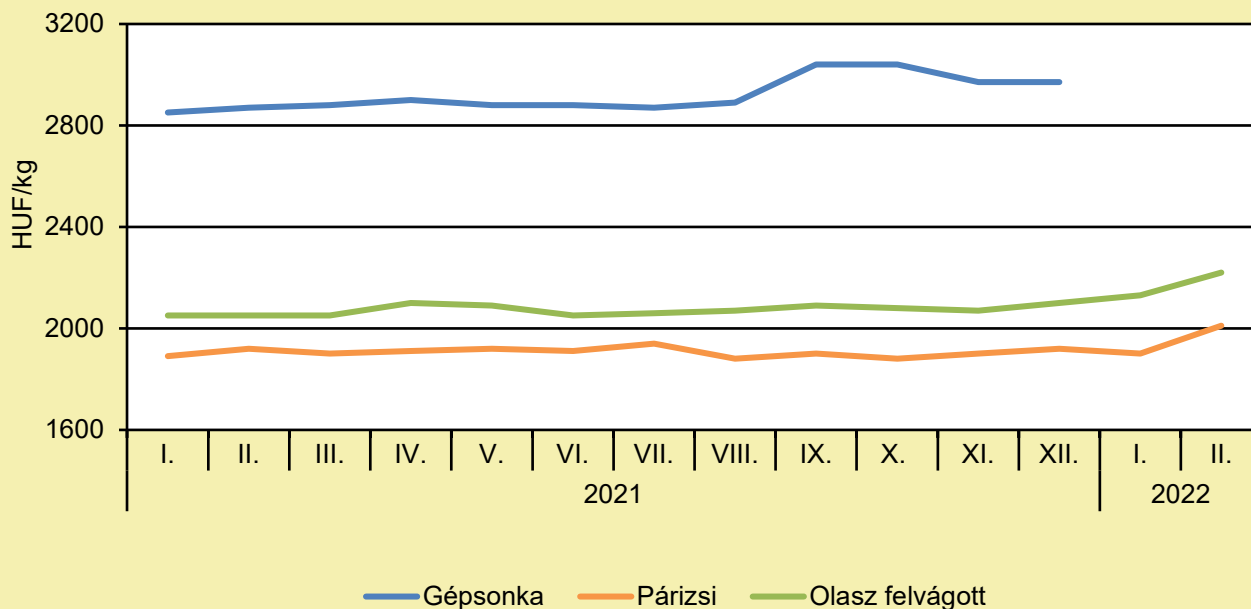
	2021. február	2022. január	2022. február	2022. február/ 2021. február (százalék)	2022. február/ 2022. január (százalék)
Rövidkaraj	1 660	1 710	1 730	104,2	101,2
Sertéscomb	1 410	1 440	1 420	100,7	98,6

Megjegyzés: Az ár az áfát tartalmazza. A témában a következő friss adatokat a NAK 15. heti Piaci és Árinformációk kiadványában találja.

Forrás: KSH

SERTÉS

A húskészítmények fogyasztói ára Magyarországon (2021–2022)



Forrás: KSH

A húskészítmények fogyasztói árának változása Magyarországon (HUF/kg)

	2021. február	2022. január	2022. február	2022. február/ 2021. február (százalék)	2022. február/ 2022. január (százalék)
Gépsonka	2 870	–	–	–	–
Párizsi	1 920	1 900	2 010	104,7	105,8
Olasz felvágott	2 050	2 130	2 220	108,3	104,2

Megjegyzés: Az ár az áfát tartalmazza. A témában a következő friss adatokat a NAK 15. heti Piaci és Árinformációk kiadványában találja.

Forrás: KSH

TEJELŐ TEHÉN

SAJTÓKÖZLEMÉNY – RÖGÖS TÚRÓ

(tejtermek.hu, március 25.)

Az Európai Bizottság döntése alapján 2019-ben hagyományos különleges termék elismerést kapott a rögös túró, és hagyományos különleges élelmiszerként felvette nyilvántartásába az EU. Ezt a fajta védettséget csak olyan termékek kaphatják meg, amelyek összetételükben vagy előállítási módjukban tradicionálisak. Ezek a termékek csak az elfogadott termékleírásokban meghatározott hagyományos alapanyagokból és/vagy hagyományos eljárás alkalmazásával állíthatók elő. A Tej Szakmaközi Szervezet és TermékTanács 2012-ben indult kezdeményezésének és munkájának nyomán elismerést kapott rögös túró egy friss és zamatos ízű, kellemesen savanyú, aromás illatú, laza rögökbe összeálló friss sajt. Különlegessége, hogy a régiókon, a Kárpát-medencén kívül sehol máshol nem készítenek hasonló tejterméket. Rendkívül megtisztelő az egész magyar tejágazat számára, hogy a hírek szerint a tejföl mellett a rögös túró is a kötelező elemek között szerepelt a Bocuse d'Or magyarországi döntőjében. Gratulálunk a magyar csapatnak, hogy az előkelő ezüstérmet nyerte el a Bocuse d'Or európai döntőjén és örülünk, hogy a sikerhez a magyar tejágazat is hozzá tudott járulni a zamatos tejföllel és a hagyományos rögös túróval. Szintén fontos pillanat a rögös túró és a Tej TermékTanács életében, hogy a tegnapi napon érkezett hivatalos értesítés szerint 70%-os vissza nem térítendő támogatásban részesül a hagyományosan sokszínű rögöstúró-élmény az édestől a sósig és a főfogástól a desszertig elnevezésű 330 millió forint összköltségvetésű kétéves programjának végrehajtása. A Minőségrendszerekhez kapcsolódó előállítói, termelői csoportosulások tájékoztatási és promóciós tevékenysége című VP3-3.2.1-21 kódszámú felhívás alapján elnyert pályázatában a Tej TermékTanács számos aktivitást tervez a következő két évben. Köszönjük a Tej TermékTanács tagjainak, valamint a Kormányzat munkatársainak a hagyományos rögös túró érdekében tett évtizedes szakmai munkáját.

NEM TEJ, DE TEJNEK LÁTSZIK? MEGTÁMADTÁK A HATÓSÁGNÁL A DANONE ÚJ NÖVÉNYI ITALÁT

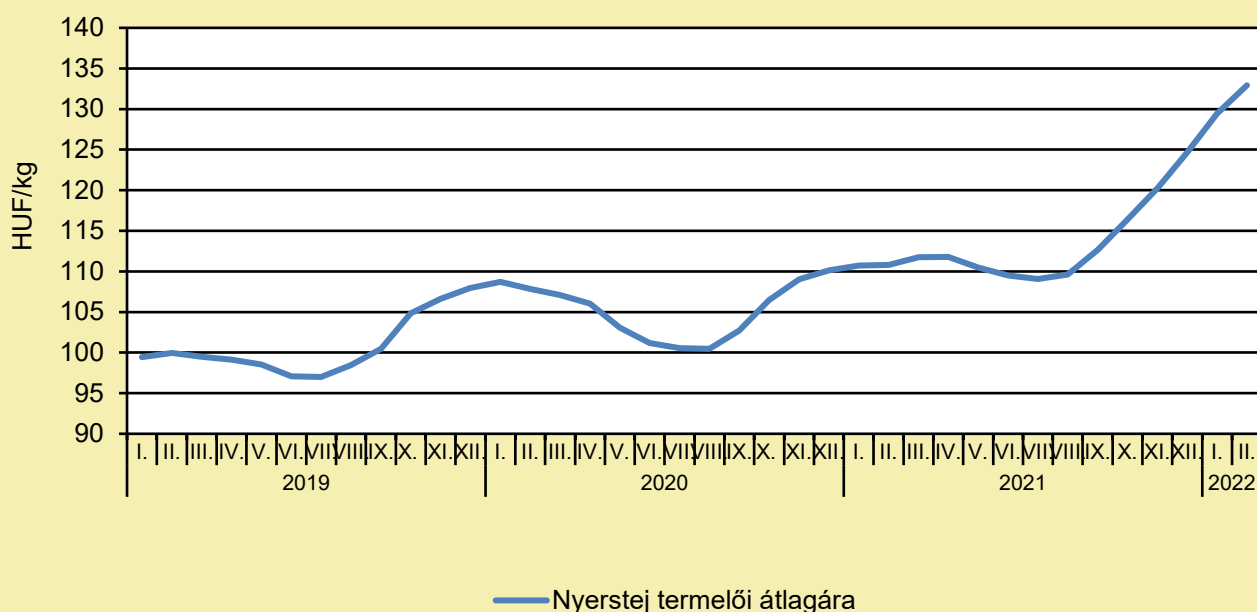
(agrarszektor.hu, március 29.)

Bejelentést tett a napokban a Tej TermékTanács a Nemzeti Élelmiszerlánc-biztonsági Hivatalnál (Nébih) a budapesti Danone Magyarország Kft. egyik új forgalmazású terméke miatt, mert a TT szerint a csomagolás megtévesztheti a magyar fogyasztókat. A termékTanács az Alpro márkanévű új zabitalt támadja, amely ezer forint körüli literenkénti áron nemrég jelent meg a hazai internetes webáruházak kereskedelemben. A dobozos termék csomagolásán a „Shhh... This is not m*lk” angol nyelvű felirat szerepel, amely növekvő betűmérettel a fő látómezőben a milk (tej) szót hangsúlyozza ki legjobban, az „l” betű helyett pedig egy tejcseppszerű szimbólumot tüntet fel. A TT szerint a magyarul „Pszt... Ez nem tej” jelentésű felirat, illetve annak megjelenítése alkalmas lehet arra, hogy félrevezesse a hazai fogyasztókat főként akkor, ha nem vagy csak hiányosan tudnak angolul. Bár a dobozoláson egy kisebb címkézéssel megjelenik a termék magyar nyelvű leírása is, a csomagolás a vásárlók számára azt a látszatot keltheti, mintha valódi tejből készült italról lenne szó, holott azt ténylegesen alternatív növényi alapanyagból – zabból – állítják elő. A termékTanács szerint megtévesztő lehet az is, hogy a dobozoláson szerepeltetik a zsírtartalomra vonatkozó információt hasonlóan ahhoz, ahogy a valódi tejből készült dobozos termékek csomagolásán is megjelenik. Az Agrárszektor információi szerint a piaci szereplők most a Nébih állásfoglalására várnak, annál is inkább, mert egyes kiskereskedelmi láncok már az új termék belistázására készülnek. Az esetnek azért is van különös jelentősége, mert a növényi alapú termékek egyre nagyobb feszültséget okoznak a tejszektorban nemcsak Magyarországon, hanem az Európai Unió más tagállamaiban is. Kereskedelmi részarányuk ugyanis folyamatosan növekszik, így a valódi tejtermékektől piacot hódítanak el. Kifogások nem is a növényi alapú termékek megjelenése miatt merülnek fel, hanem azért, mert több esetben

TEJELŐ TEHÉN

megetévesztő megnevezéssel kerülnek a boltok polcaira. Az utóbbi években több esetben is előfordult, hogy az alternatív termékek csomagolásai – nemcsak a tejeknél, hanem a tejszíneknél, a vajaknál, a sajtoknál vagy a joghurtoknál is – olyan megnevezéseket tartalmaztak, amelyek valódi tejtermékekre utaltak, miközben zab, szója, mandula vagy rizs, illetve víz, cukor, növényi zsírok és olaj felhasználásával készültek, amelyekből valódi tejtermékek nem állíthatók elő. A francia Danone Csoport egyébként 2017-ben vásárolta meg a bio- és növényi alapú élelmiszerek gyártásával és forgalmazásával foglalkozó amerikai WhiteWave Foods vállalatot, így vált olyan ismert márkák forgalmazójává, mint az Alpro vagy a Provamel. A Danone emellett továbbra is gyárt tejtermékeket, de a magyarországi előállítást éveken ezelőtt leállította, miután 2015-ben bezárta budapesti gyárát. Azóta a hazai leányvállalat a Danone-termékek magyarországi kereskedelmi tevékenységét látja el.

A nyerstej termelői átlagára Magyarországon (2019–2022)



Forrás: AKI PÁIR (a legfrissebb adatokért kattintson a linkre: <https://pair.aki.gov.hu>)

A nyerstej termelői átlagárának változása Magyarországon (HUF/kg)

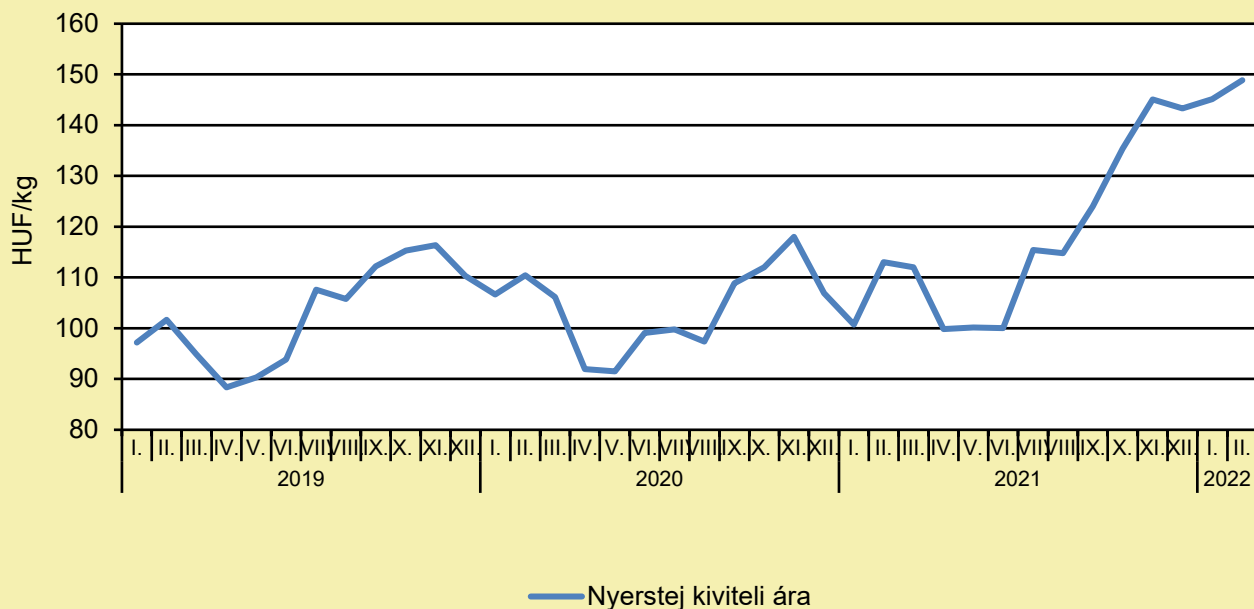
	2021. február	2022. január	2022. február	2022. február/ 2021. február (százalék)	2022. február/ 2022. január (százalék)
Nyerstej	110,8	129,5	132,9	120,0	102,7

Megjegyzés: Az ár az áfát és a szállítási költséget nem tartalmazza. A témában a következő friss adatokat a NAK 16. heti Piaci és Árinformációk kiadványában találja.

Forrás: AKI PÁIR (a legfrissebb adatokért kattintson a linkre: <https://pair.aki.gov.hu>)

TEJELŐ TEHÉN

A nyerstej kiviteli ára Magyarországon (2019–2022)



Forrás: AKI PÁIR (a legfrissebb adatokért kattintson a linkre: <https://pair.aki.gov.hu>)

A nyerstej kiviteli árának változása Magyarországon (HUF/kg)

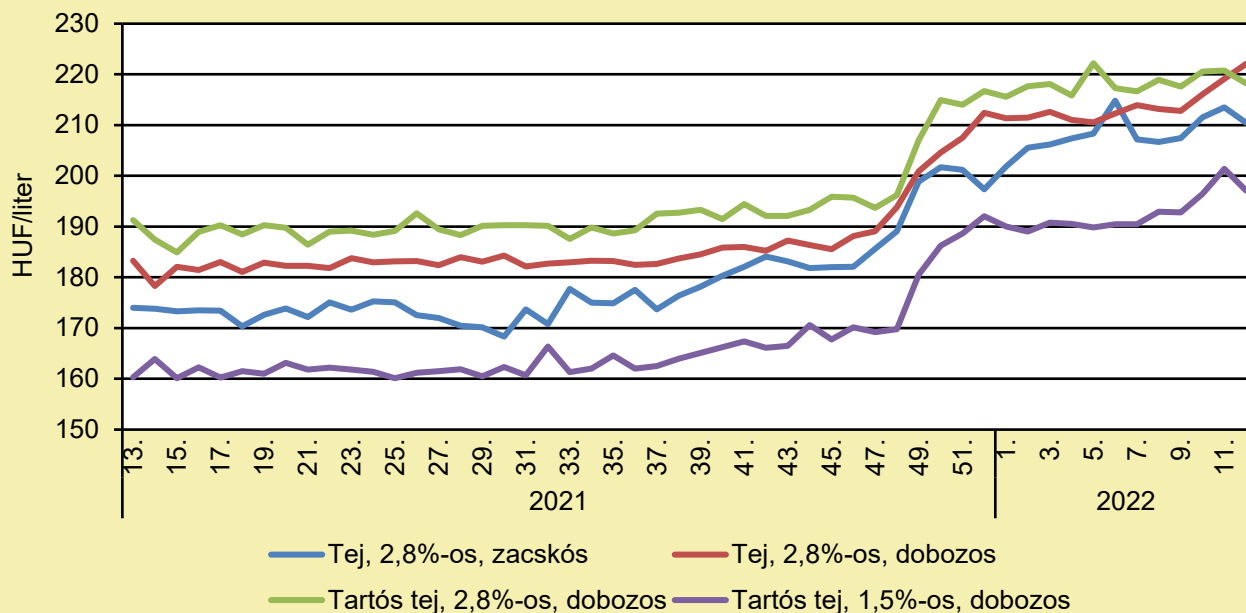
	2021. február	2022. január	2022. február	2022. február/ 2021. február (százalék)	2022. február/ 2022. január (százalék)
Nyerstej	113,1	145,1	148,8	131,7	102,6

Megjegyzés: Az ár az áfát és a szállítási költséget nem tartalmazza. A témában a következő friss adatokat a NAK 16. heti Piaci és Árinformációk kiadványában találja.

Forrás: AKI PÁIR (a legfrissebb adatokért kattintson a linkre: <https://pair.aki.gov.hu>)

TEJELŐ TEHÉN

A folyadéktej feldolgozóinak értékesítési ára Magyarországon (2021–2022)



Forrás: AKI PÁIR (a legfrissebb adatokért kattintson a linkre: <https://pair.aki.gov.hu>)

A folyadéktej feldolgozóinak értékesítési árának változása Magyarországon (HUF/liter)

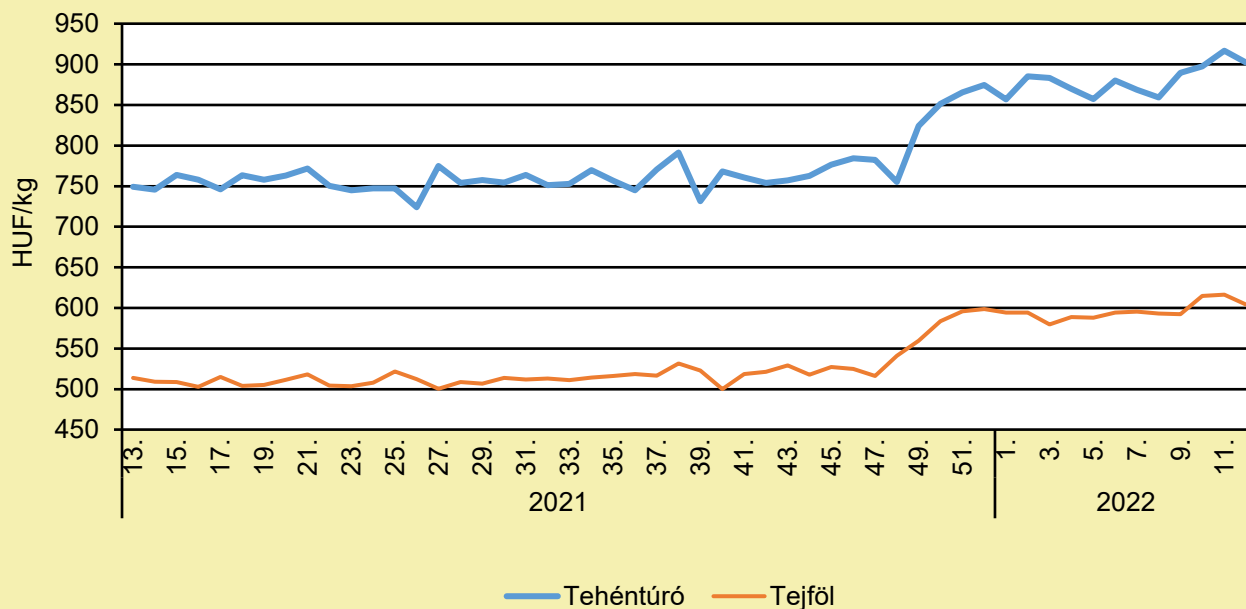
	2021. 12. hét	2022. 11. hét	2022. 12. hét	2022. 12. hét/ 2021. 12. hét (százalék)	2022. 12. hét/ 2022. 11. hét (százalék)
Tej, 2,8%-os, zacskós	169,4	213,5	210,4	124,2	98,6
Tej, 2,8%-os, dobozos	180,6	219,1	222,1	123,0	101,4
Tartós tej, 2,8%-os, dobozos	188,5	220,8	218,2	115,8	98,8
Tartós tej, 1,5%-os, dobozos	162,4	201,4	197,1	121,4	97,9

Megjegyzés: Az ár az áfát nem tartalmazza.

Forrás: AKI PÁIR (a legfrissebb adatokért kattintson a linkre: <https://pair.aki.gov.hu>)

TEJELŐ TEHÉN

A tehéntúró és a tejföl feldolgozó értékesítési ára Magyarországon (2021–2022)



Forrás: AKI PÁIR (a legfrissebb adatokért kattintson a linkre: <https://pair.aki.gov.hu>)

A tehéntúró és a tejföl feldolgozó értékesítési árának változása Magyarországon (HUF/kg)

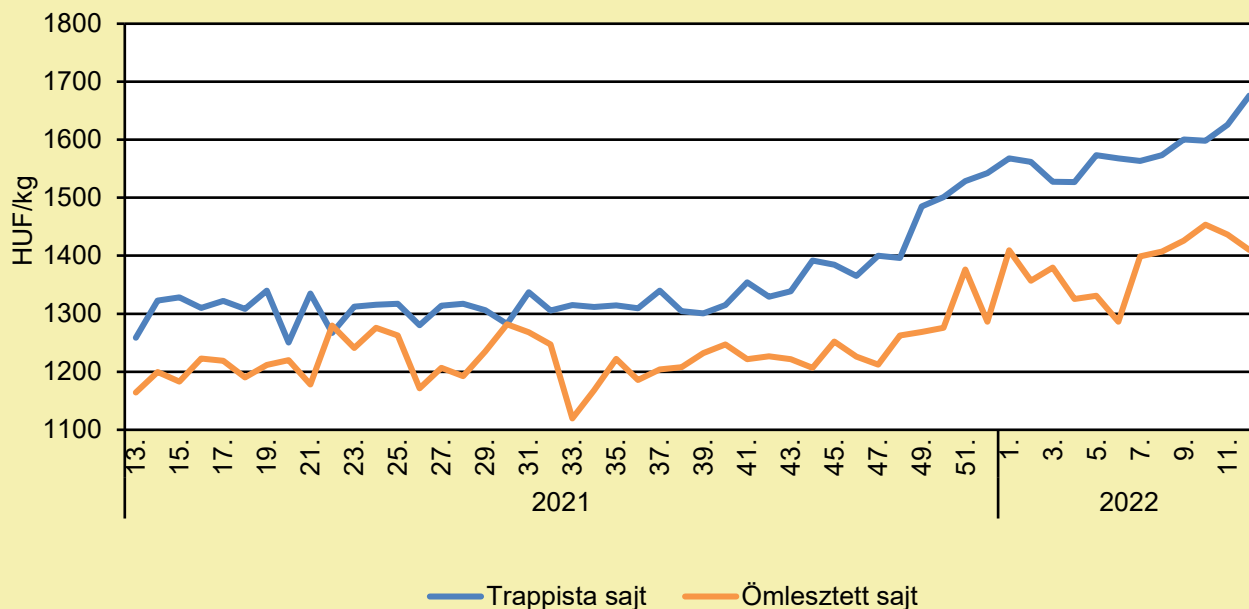
	2021. 12. hét	2022. 11. hét	2022. 12. hét	2022. 12. hét/ 2021. 12. hét (százalék)	2022. 12. hét/ 2022. 11. hét (százalék)
Tehéntúró	751,8	916,8	902,3	120,0	98,4
Tejföl	512,4	616,2	604,0	117,9	98,0

Megjegyzés: Az ár az áfát nem tartalmazza,

Forrás: AKI PÁIR (a legfrissebb adatokért kattintson a linkre: <https://pair.aki.gov.hu>)

TEJELŐ TEHÉN

A trappista és az ömlesztett sajt feldolgozó értékesítési ára Magyarországon (2021–2022)



Forrás: AKI PÁIR (a legfrissebb adatokért kattintson a linkre: <https://pair.aki.gov.hu>)

A trappista és az ömlesztett sajt feldolgozó értékesítési árának változása Magyarországon (HUF/kg)

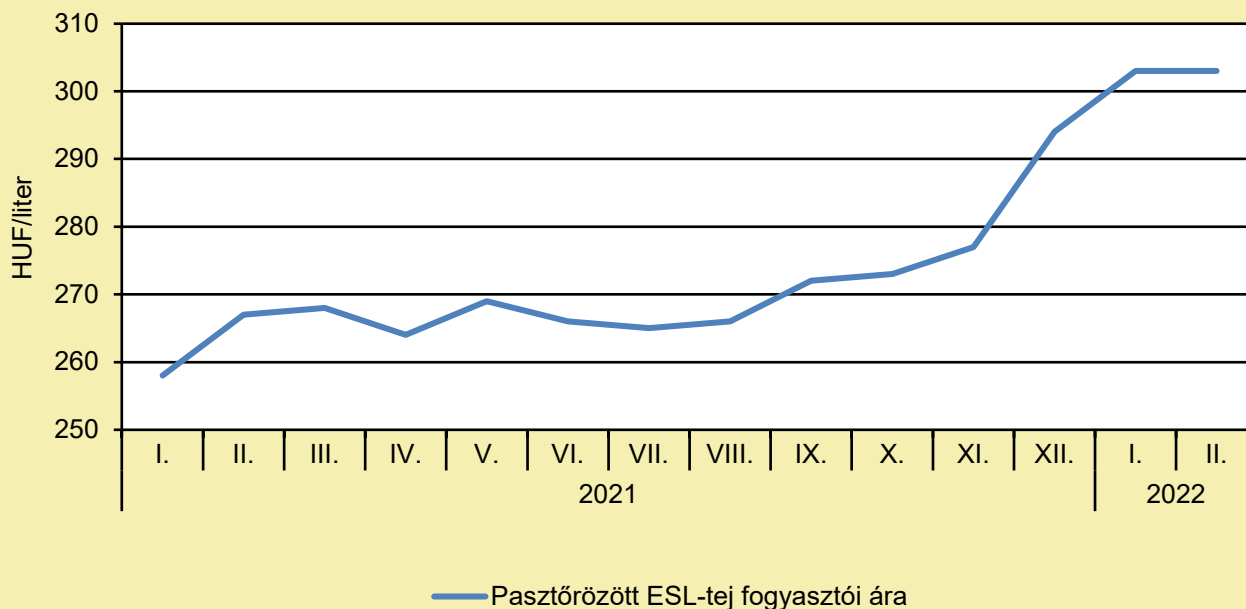
	2021. 12. hét	2022. 11. hét	2022. 12. hét	2022. 12. hét/ 2021. 12. hét (százalék)	2022. 12. hét/ 2022. 11. hét (százalék)
Trappista sajt	1 311,0	1 626,0	1 676,1	127,9	103,1
Ömlesztett sajt	1 170,4	1 436,7	1 409,9	120,5	98,1

Megjegyzés: Az ár az áfát nem tartalmazza.

Forrás: AKI PÁIR (a legfrissebb adatokért kattintson a linkre: <https://pair.aki.gov.hu>)

TEJELŐ TEHÉN

A pasztőrözött tej fogyasztói ára Magyarországon (2021–2022)



Forrás: KSH

A pasztőrözött tej fogyasztói árának változása Magyarországon (HUF/liter)

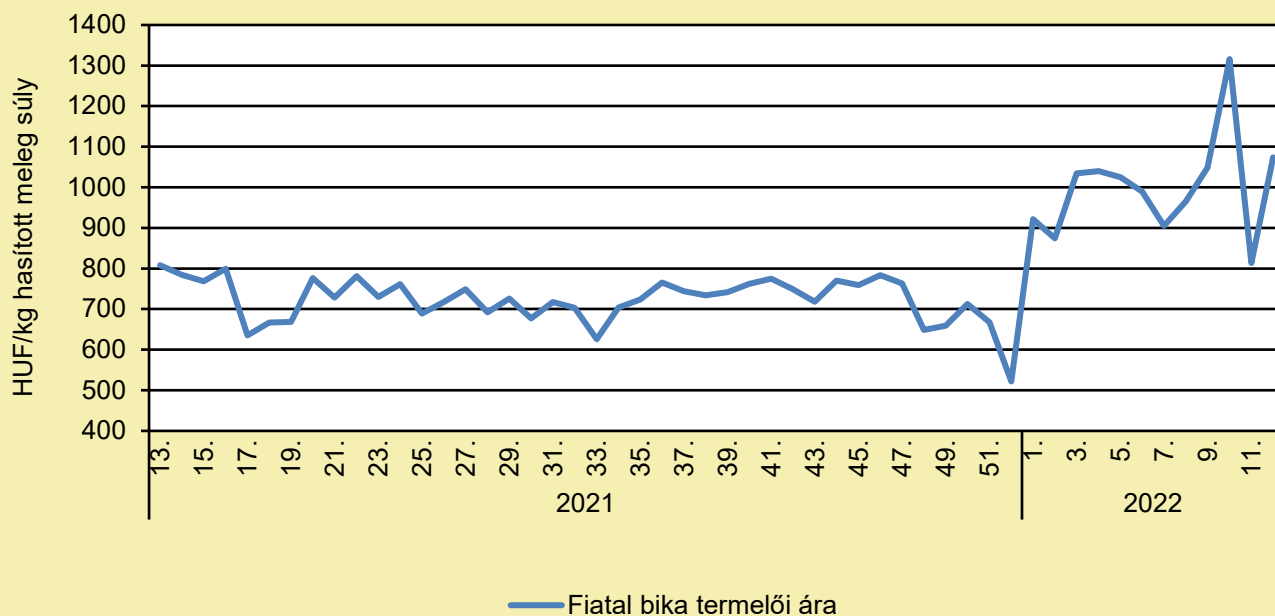
	2021. február	2022. január	2022. február	2022. február/ 2021. február (százalék)	2022. február/ 2022. január (százalék)
Pasztőrözött ESL-tej	267	303	303	113,5	100,0

Megjegyzés: 2018. januártól a 2,8% zsírtartalmú pasztőrözött ESL-tej (hosszanfriss tej) fogyasztói ára kerül megfigyelésre. Az ár az áfát tartalmazza. A témában friss adatokat a NAK 15. heti Piaci és Árinformációk kiadványában talál.

Forrás: KSH

HÚSMARHA

A fiatal bika termelői ára Magyarországon (2021–2022)



Forrás: AKI PÁIR (a legfrissebb adatokért kattintson a linkre: <https://pair.aki.gov.hu>)

A fiatal bika termelői árának változása Magyarországon (HUF/kg hasított meleg súly)

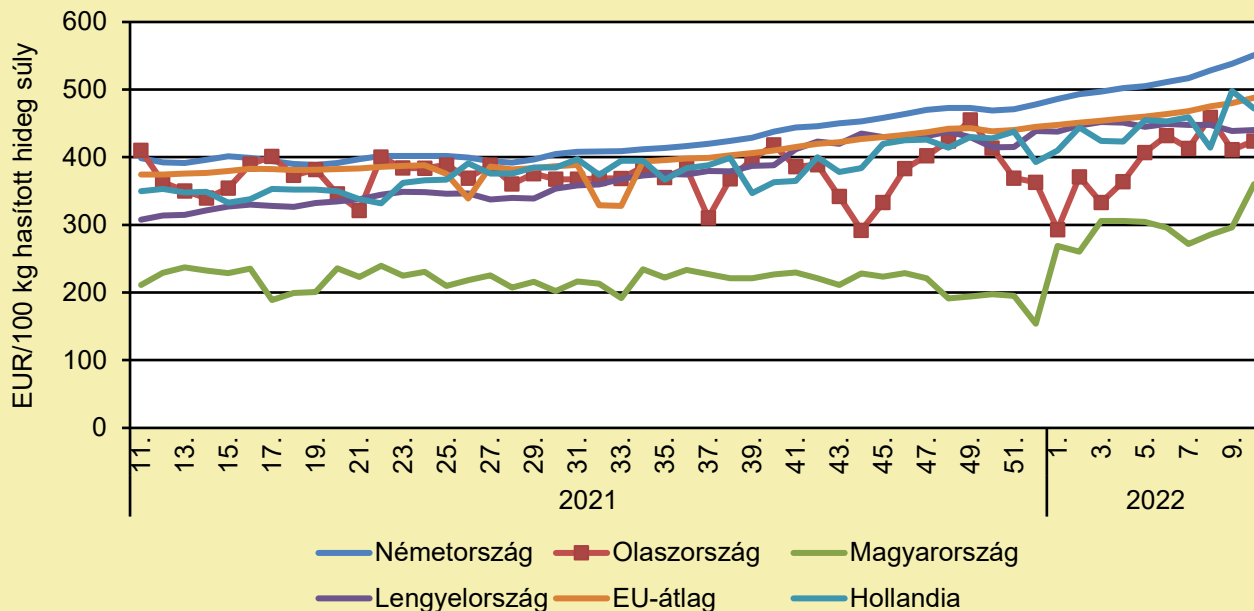
	2021. 12. hét	2022. 11. hét	2022. 12. hét	2022. 12. hét/ 2021. 12. hét (százalék)	2022. 12. hét/ 2022. 11. hét (százalék)
Fiatal bika	757,0	813,3	1 073,6	141,8	132,0

Megjegyzés: Az ár az áfát és a szállítási költséget nem tartalmazza.

Forrás: AKI PÁIR (a legfrissebb adatokért kattintson a linkre: <https://pair.aki.gov.hu>)

HÚSMARHA

A fiatal bika vágóhídi belépési ára Magyarországon és a fiatal bika „R3” vágóhídi belépési ára az EU-ban (2021–2022)



Forrás: Európai Bizottság

A fiatal bika vágóhídi belépési árának változása Magyarországon és az EU-ban (EUR/100 kg hasított hideg súly)

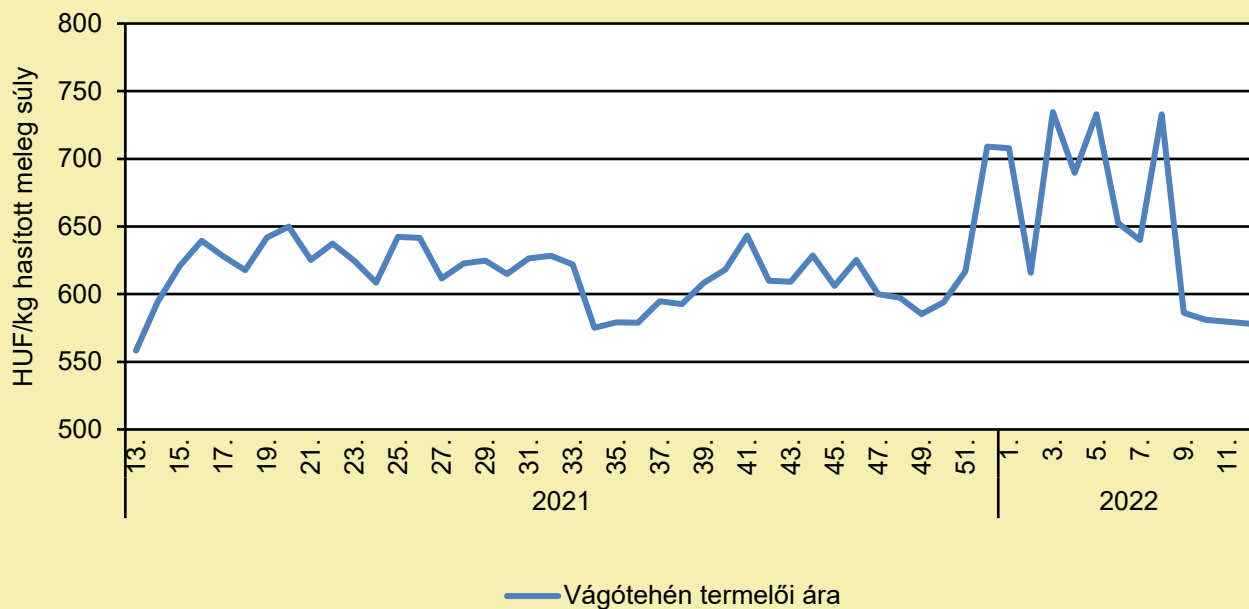
	2021. 10. hét	2022. 9. hét	2022. 10. hét	2022. 10. hét/ 2021. 10. hét (százalék)	2022. 10. hét/ 2022. 9. hét (százalék)
Németország	401,0	538,0	551,0	137,6	102,5
Olaszország	340,0	411,0	424,0	124,9	103,2
Magyarország	228,8	296,5	360,2	157,4	121,5
Hollandia	349,0	498,0	472,0	135,2	94,8
Lengyelország	307,0	439,0	440,0	143,2	100,3
EU	374,0	480,0	488,0	130,2	101,5

Megjegyzés: Az ár a szállítási költséget tartalmazza, az áfát nem.

Forrás: Európai Bizottság

HÚSMARHA

A vágótehén termelői ára Magyarországon (2021–2022)



Forrás: AKI PÁIR (a legfrissebb adatokért kattintson a linkre: <https://pair.aki.gov.hu>)

A vágótehén termelői árának változása Magyarországon (HUF/kg hasított meleg súly)

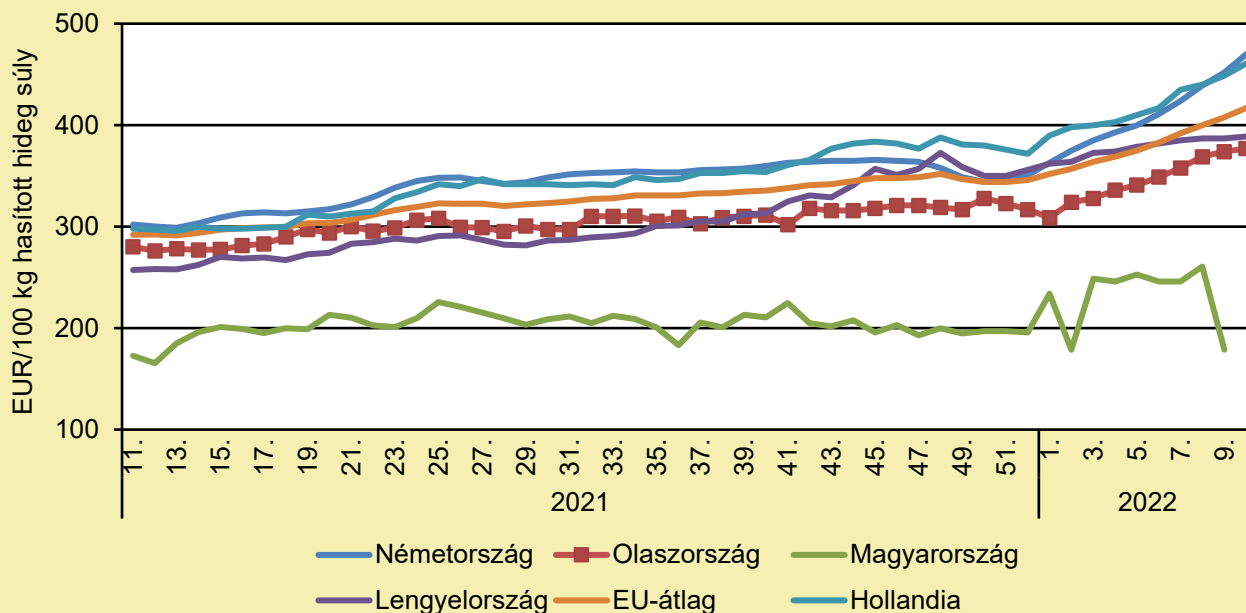
	2021. 12. hét	2022. 11. hét	2022. 12. hét	2022. 12. hét/ 2021. 12. hét (százalék)	2022. 12. hét/ 2022. 11. hét (százalék)
Vágótehén	600,0	579,6	578,3	96,4	99,8

Megjegyzés: Az ár az áfát és a szállítási költséget nem tartalmazza.

Forrás: AKI PÁIR (a legfrissebb adatokért kattintson a linkre: <https://pair.aki.gov.hu>)

HÚSMARHA

A vágótehén „O3” vágóhídi belépési ára Magyarországon és az EU-ban (2021–2022)



Forrás: Európai Bizottság

A vágótehén „O3” vágóhídi belépési árának változása Magyarországon és az EU-ban (EUR/100 kg hasított hideg súly)

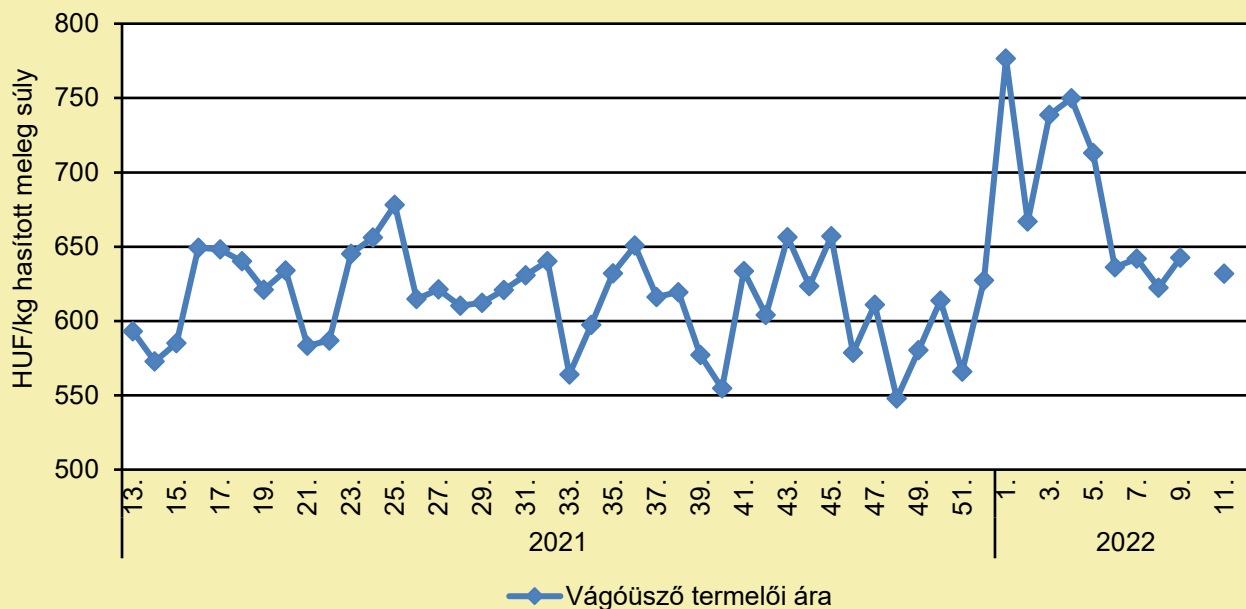
	2021. 10. hét	2022. 9. hét	2022. 10. hét	2022. 10. hét/ 2021. 10. hét (százalék)	2022. 10. hét/ 2022. 9. hét (százalék)
Németország	299,4	451,9	469,7	156,9	103,9
Olaszország	275,2	374,3	376,7	136,9	100,6
Magyarország	175,1	178,7	–	–	–
Hollandia	295,0	449,0	461,0	156,3	102,7
Lengyelország	260,5	386,6	388,6	149,2	100,5
EU	289,7	408,0	416,8	143,9	102,2

Megjegyzés: Az ár a szállítási költséget tartalmazza, az áfát nem.

Forrás: Európai Bizottság

HÚSMARHA

A vágóüsző termelői ára Magyarországon (2021–2022)



Forrás: AKI PÁIR (a legfrissebb adatokért kattintson a linkre: <https://pair.aki.gov.hu>)

A vágóüsző termelői árának változása Magyarországon (HUF/kg hasított meleg súly)

	2021. 12. hét	2022. 11. hét	2022. 12. hét	2022. 12. hét/ 2021. 12. hét (százalék)	2022. 12. hét/ 2022. 11. hét (százalék)
Vágóüsző	597,8	631,9

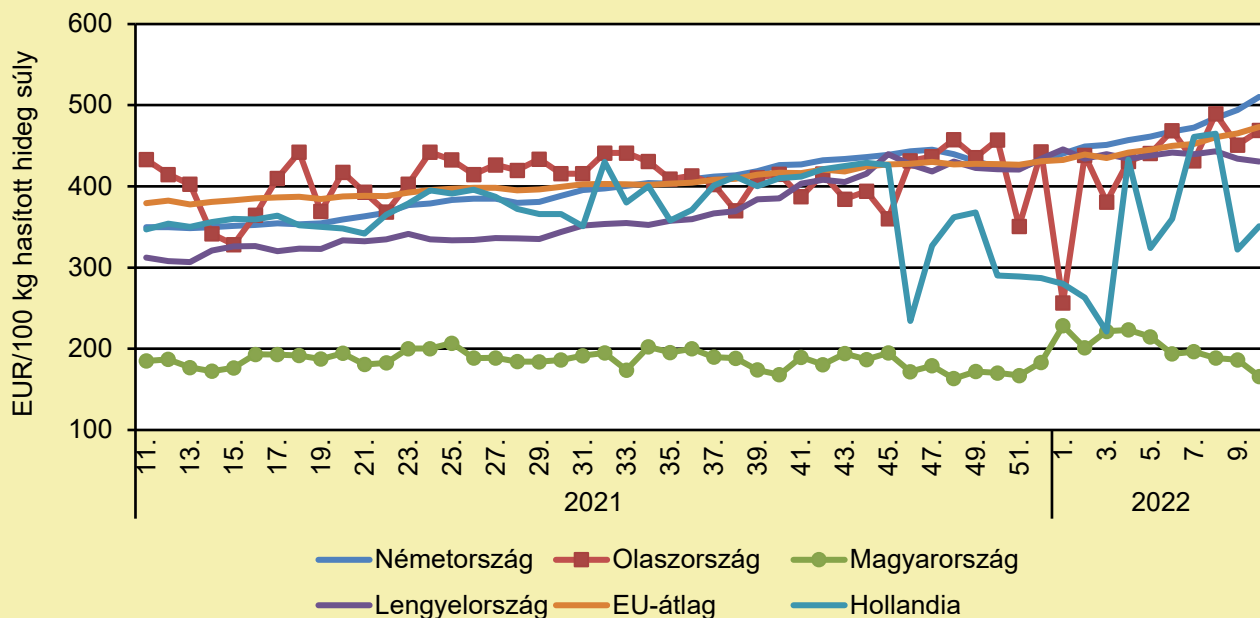
... = Adatvédelmi korlátok miatt nem közölhető adat.

Megjegyzés: A termelői ár az áfát és a szállítási költséget nem tartalmazza.

Forrás: AKI PÁIR (a legfrissebb adatokért kattintson a linkre: <https://pair.aki.gov.hu>)

HÚSMARHA

A vágóüsző vágóhídi belépési ára Magyarországon és a vágóüsző „R3” vágóhídi belépési ára az EU-ban (2021–2022)



Forrás: Európai Bizottság

A vágóüsző vágóhídi belépési árának változása Magyarországon és az EU-ban (EUR/100 kg hasított hideg súly)

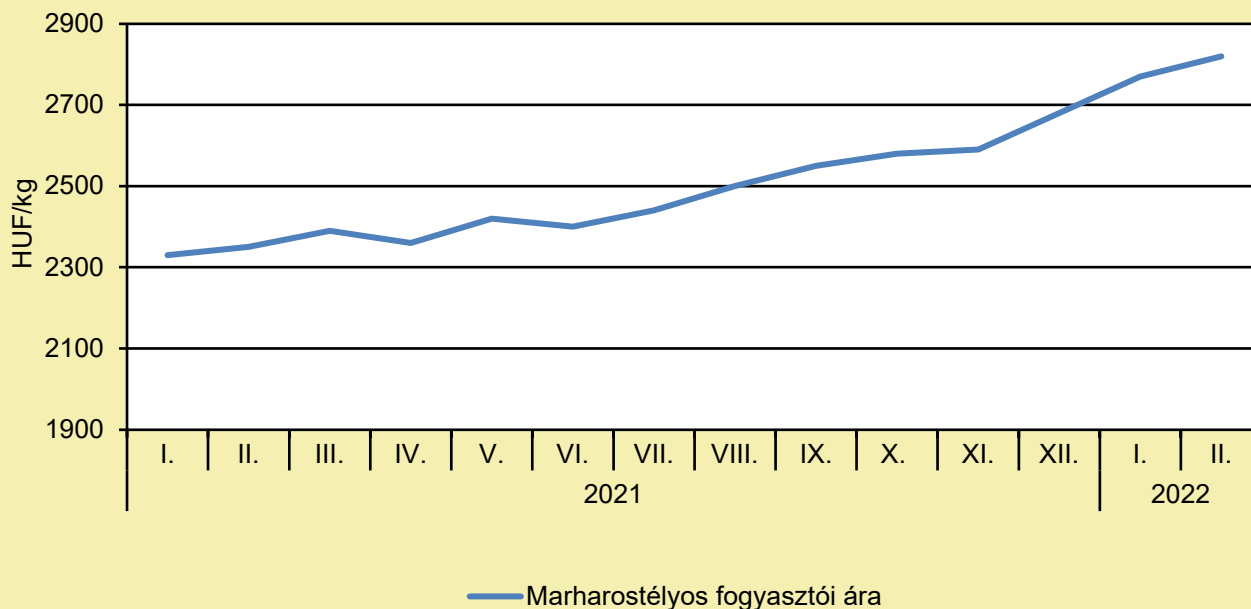
	2021. 10. hét	2022. 9. hét	2022. 10. hét	2022. 10. hét/ 2021. 10. hét (százalék)	2022. 10. hét/ 2022. 9. hét (százalék)
Németország	352,2	494,0	510,1	144,8	103,3
Olaszország	410,3	451,0	468,8	114,3	104,0
Magyarország	175,9	188,5	165,8	94,2	88,0
Hollandia	308,0	322,0	351,0	114,0	109,0
Lengyelország	309,6	434,1	430,4	139,0	99,2
EU	378,8	465,4	473,1	124,9	101,7

Megjegyzés: Az ár a szállítási költséget tartalmazza, az áfát nem.

Forrás: Európai Bizottság

HÚSMARHA

A marharostélyos fogyasztói ára Magyarországon (2021–2022)



Forrás: KSH

A marharostélyos fogyasztói árának változása Magyarországon (HUF/kg)

	2021. február	2022. január	2022. február	2022. február/ 2021. február (százalék)	2022. február/ 2022. január (százalék)
Marharostélyos	2 350	2 770	2 820	120,0	101,8

Megjegyzés: Az ár az áfát tartalmazza. A témában a következő friss adatokat a NAK 15. heti Piaci és Árinformációk kiadványában találja.

Forrás: KSH

JUH ÉS KECSKE

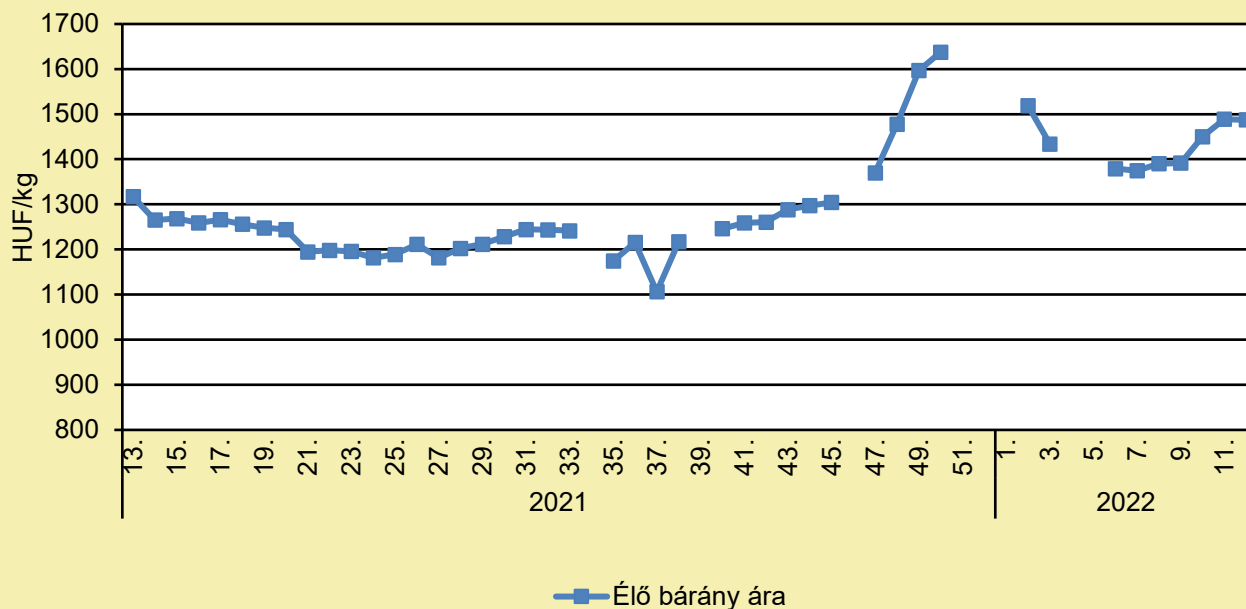
JUH- ÉS KECSKETARTÓKNAK SZÓLÓ ÚJ TÁMOGATÁS INDUL

(kormany.hu, március 29.)

Jó hír a juh- és kecsketartóknak, hogy az Agrárminisztérium 2022 áprilisában új, kiskérődző állatjóléti támogatást hirdet meg 5 milliárd forint keretösszeggel a Megújuló vidék, megújuló agrárium program keretében – mondta Feldman Zsolt a juh- és bányahúst népszerűsítő kampányt bejelentő sajtótájékoztatón. Az Agrárminisztérium, illetve az Agrármarketing Centrum a Juh és Kecseke Ágazati Szakmaközi Szervezet közreműködésével szervezett fogyasztásösztönző kampány indulása alkalmával az Agrárminisztérium mezőgazdaságért és vidékfejlesztésért felelős államtitkára úgy fogalmazott, hogy a juh- és kecsketartóknak szóló új intézkedést a kormánynak az agrárium számára a vidékfejlesztési támogatásokhoz biztosított 80 százalékos nemzeti kiegészítése teszi lehetővé. Bízunk benne, hogy az új támogatási forma érdemben járul hozzá a hazai juh- és kecsketenyésztés minél magasabb színvonalához, az állatjóléti színvonal emelkedéséhez – fogalmazott Feldman Zsolt. A szaktárca tervei szerint a 2,5 éves programban való részvételhez a támogatási kérelmek benyújtására a tervek szerint 2022. május közepétől lesz lehetőség. Azok a mezőgazdasági termelők pályázhatnak majd, akik a nyilvántartási rendszerekben bejegyzett állattartóként szerepelnek, és hatósági állatorvos által ellenjegyzett nyilatkozattal rendelkeznek arról, hogy tenyészteti maradéktalanul megfelelnek a hatályban lévő állatjóléti előírásoknak – tájékoztató az államtitkár. A támogatást igénylőnek valamennyi kötelezettség teljesítését vállalnia kell – körömápolás, a belső élősködővel való fertőzöttség ellenőrzése, a külső élősködők, valamint legyek, szúnyogok, nyüvek elleni védekezés és az ásványianyag-kiegészítés alkalmazása –, amelyek teljesítéséért 208 eurónak megfelelő forint vissza nem térítendő támogatást kaphat állategységenként (egy állategység 7 juhot jelent) és évenként. A minimálisan támogatható állatlétszám 14 állat. A kötelezettségvállalási időszak várhatóan 2022. július 1-től 2024. december 31-ig tart. A juh- és bányahúst népszerűsítő kampány indulása alkalmából Feldman Zsolt hangsúlyozta, minden segítség megtérül, amelyet a juh- és bányatartók kapnak, hiszen a termékeik Európa-szerte piacképesek, a mediterrán térség mellett ma már Ausztriában, Németországban, Svájcban is népszerűek. A belföldi fogyasztás viszont továbbra is alacsony, pedig a magyar juh- és bányahús kiváló minőségű – indokolta a kampány megszervezését. Az államtitkár emlékeztetett rá, hogy az állattartók versenyképességét a költségvetési forrással kiegészülő vidékfejlesztési pályázatok jelentősen javítják. Az államtitkár szerint a fogyasztóknak is kedvez, ami jó az állatoknak és az állattartóknak. A fejlettebb tartási körülmények, a versenyképesebb termelés eredménye a magas hozzáadott értéket tartalmazó termék, amelyet érdemes megismertetni és megkedveltetni a magyar vásárlókkal – jegyezte meg.

JUH ÉS KECSKE

Az élő bárány termelői ára Magyarországon (2021–2022)



Forrás: AKI PÁIR (a legfrissebb adatokért kattintson a linkre: <https://pair.aki.gov.hu>)

Az élő bárány termelői árának változása Magyarországon (HUF/kg)

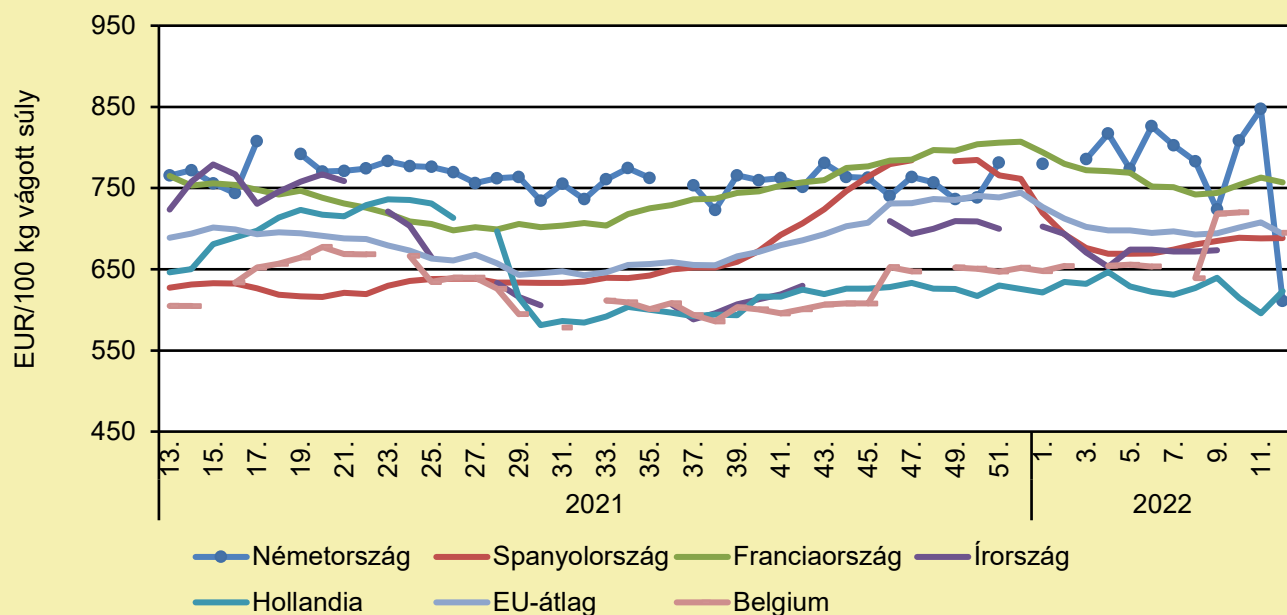
	2021. 12. hét	2022. 11. hét	2022. 12. hét	2022. 12. hét/ 2021. 12. hét (százalék)	2022. 12. hét/ 2022. 11. hét (százalék)
Élő bárány	1 331,4	1 488,7	1 487,6	111,7	99,9

Megjegyzés: A termelői ár az áfát és a szállítási költséget nem tartalmazza.

Forrás: AKI PÁIR (a legfrissebb adatokért kattintson a linkre: <https://pair.aki.gov.hu>)

JUH ÉS KECSKE

A nehéz bárány termelői ára Nyugat- és Dél-Európában (2021–2022)



Forrás: Európai Bizottság

A nehéz bárány termelői árának változása Nyugat- és Dél-Európában (EUR/100 kg vágott súly)

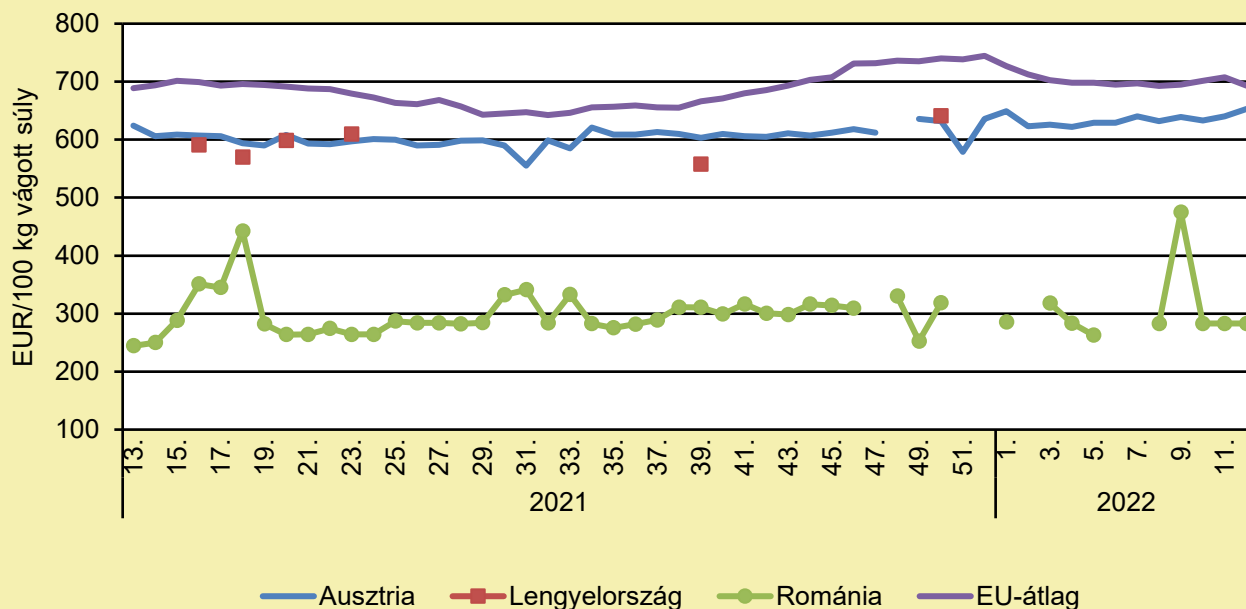
	2021. 12. hét	2022. 11. hét	2022. 12. hét	2022. 12. hét/ 2021. 12. hét (százalék)	2022. 12. hét/ 2022. 11. hét (százalék)
Belgium	604,0	–	695,0	115,1	–
Németország	734,5	847,4	611,2	83,2	72,1
Spanyolország	623,6	687,9	688,5	110,4	100,1
Franciaország	750,0	763,0	757,0	100,9	99,2
Írország	724,2	–	705,2	97,4	–
Hollandia	658,4	595,8	622,9	94,6	104,5
EU	681,2	707,6	693,5	101,8	98,0

Megjegyzés: Az ár a szállítási költséget tartalmazza, az áfát nem.

Forrás: Európai Bizottság

JUH ÉS KECSKE

A nehéz bárány termelői ára Közép-Európában (2021–2022)



Forrás: Európai Bizottság

A nehéz bárány termelői ára Közép-Európában (EUR/100 kg vágott súly)

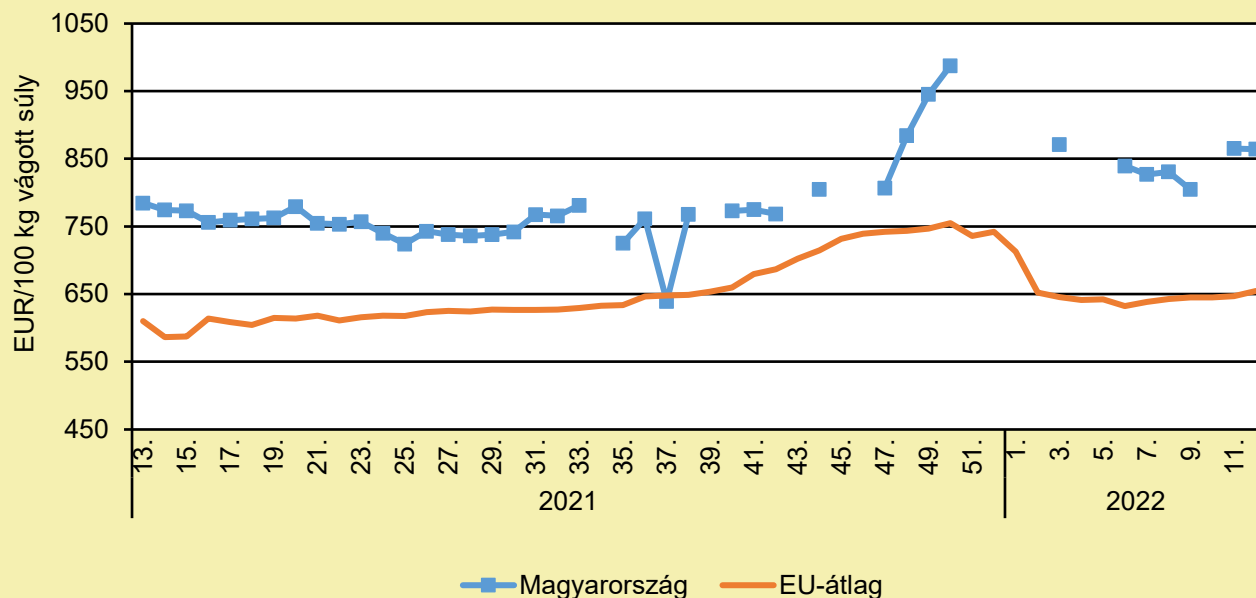
	2021. 12. hét	2022. 11. hét	2022. 12. hét	2022. 12. hét/ 2021. 12. hét (százalék)	2022. 12. hét/ 2022. 11. hét (százalék)
Ausztria	603,0	640,0	653,0	108,3	102,0
Lengyelország	590,5	–	–	–	–
Románia	245,5	282,9	283,0	115,2	100,0
EU-átlag	681,2	707,6	693,5	101,8	98,0

Megjegyzés: Az ár a szállítási költséget tartalmazza, az áfát nem.

Forrás: Európai Bizottság

JUH ÉS KECSKE

A könnyű bárány termelői ára Magyarországon és az EU-ban (2021–2022)



Forrás: Európai Bizottság

A könnyű bárány termelői árának változása Magyarországon és az EU-ban (EUR/100 kg vágott súly)

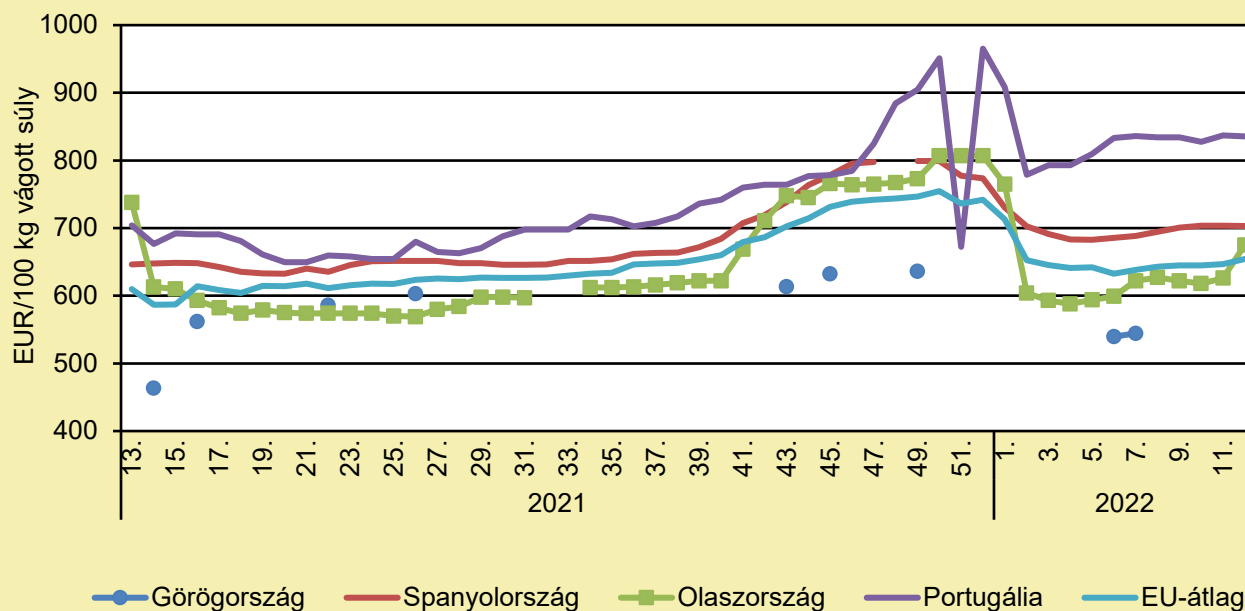
	2021. 12. hét	2022. 11. hét	2022. 12. hét	2022. 12. hét/ 2021. 12. hét (százalék)	2022. 12. hét/ 2022. 11. hét (százalék)
Magyarország	792,0	865,2	864,2	109,1	99,9
EU-átlag	605,1	646,7	654,3	108,1	101,2

Megjegyzés: Az ár a szállítási költséget tartalmazza, az áfát nem.

Forrás: Európai Bizottság

JUH ÉS KECSKE

A könnyű bárány termelői ára Nyugat- és Dél-Európában (2021–2022)



Forrás: Európai Bizottság

A könnyű bárány termelői árának változása Nyugat- és Dél-Európában (EUR/100 kg vágott súly)

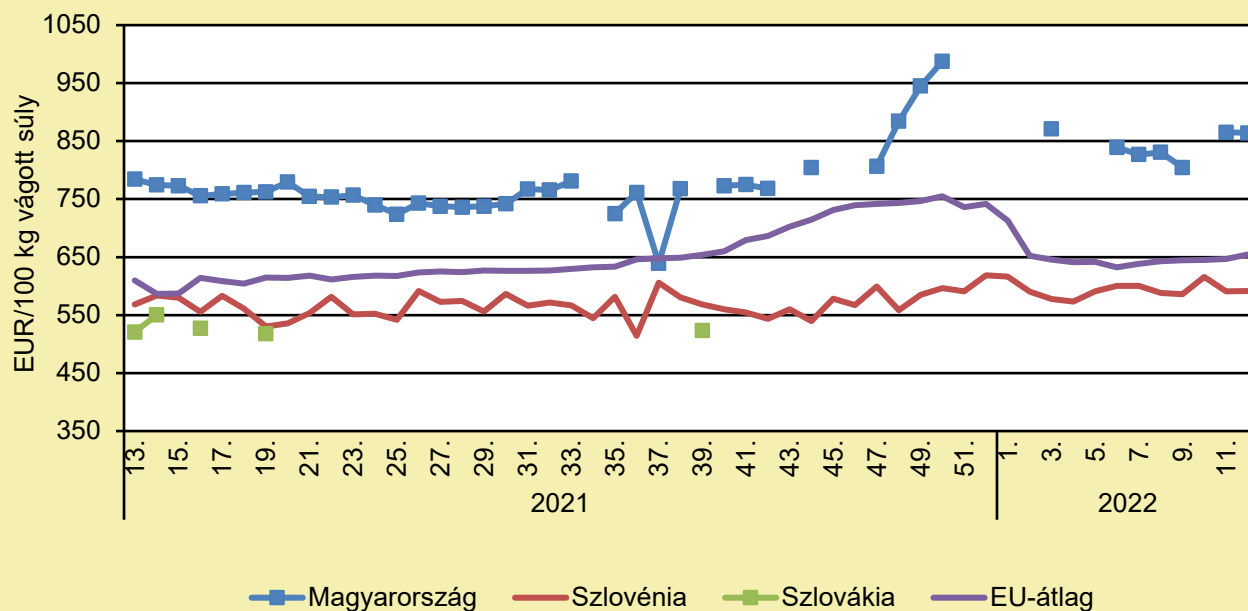
	2021. 12. hét	2022. 11. hét	2022. 12. hét	2022. 12. hét/ 2021. 12. hét (százalék)	2022. 12. hét/ 2022. 11. hét (százalék)
Görögország	468,6	–	–	–	–
Spanyolország	642,4	703,4	703,2	109,5	100,0
Olaszország	722,0	626,0	675,0	93,5	107,8
Portugália	686,3	836,9	835,7	121,8	99,9
EU-átlag	605,1	646,7	654,3	108,1	101,2

Megjegyzés: Az ár a szállítási költséget tartalmazza, az áfát nem.

Forrás: Európai Bizottság

JUH ÉS KECSKE

A könnyű bárány termelői ára Közép-Európában (2021–2022)



Forrás: Európai Bizottság

A könnyű bárány termelői árának változása Közép-Európában (EUR/100 kg vágott súly)

	2021. 12. hét	2022. 11. hét	2022. 12. hét	2022. 12. hét/ 2021. 12. hét (százalék)	2022. 12. hét/ 2022. 11. hét (százalék)
Magyarország	792,0	865,2	864,2	109,1	99,9
Szlovénia	568,1	590,8	591,5	104,1	100,1
Szlovákia	–	–	–	–	–
EU-átlag	605,1	646,7	654,3	108,1	101,2

Megjegyzés: Az ár a szállítási költséget tartalmazza, az áfát nem.

Forrás: Európai Bizottság

TAKARMÁNYIPAR

TERMÉSZETES ALAPÚ, PREVENTÍV TAKARMÁNYKIEGÉSZÍTŐ (agraragazat.hu, március 22.)

Csökken a gyógykezelések száma, ezáltal produktívabb tenyésztési mutatókat és jobb termékminőséget érhetnek el a gazdák a pre- és probiotikum tartalmú takarmánykiegészítővel. A „Pre- és probiotikum tartalmú takarmánykiegészítő fejlesztése az állatok antioxidáns, humorális és celluláris immunstátuszának javítására” című projekt konzorciumvezetője a NAGISZ Mezőgazdasági Termelő és Szolgáltató Zrt., a konzorciumi tagok a Debreceni Egyetem és a HAGE Hajdúsági Agráripari Zrt. A 2017. december 1. és 2022. február 28. között futó program célja a növényekből és a feldolgozásuk során keletkező melléktermékekből előállított természetes hatóanyagok hatásigazolása tyúk, pulyka és sertés tenyészállat-nevelésben és hizlalásban különböző korcsoportokban, üzemi körülmények között. Az iparszerű baromfi- és sertéstartás alapelve a költség- és időhatékony termelés, azaz a gyors testtömeg-gyarapodás elérése és a termelőtér maximális hasznosítása. Mindez állandó stresszállapotot eredményez, amelynek következménye széles körű és gazdaságilag rendkívül hátrányos: a betegségek kialakulása fokozott, a növekedés és takarmányértékesítés csökken, a vágási mutatók és a végtermék minősége romlik. A stressz általános velejárója, egyben a problémák fő okozója az immunrendszer csökkent működése. A természetből és azok melléktermékeiből előállított hatóanyagok jelentős immunerősítő hatással rendelkeznek, és fokozzák a szervezet stressztűrő képességét. A egyetem projektjének célja olyan takarmánykomponensek kifejlesztése, amelyek természetes immunstimuláló hatásuk révén képesek a baktériumok okozta gyulladással járó folyamatok prevenciójára. A fejlesztés eredményeként létrehozott új takarmány-összetevők alkalmazása olyan technológiai megoldást jelent, amely kedvezőbb élettani feltételek biztosításával, ezáltal a gyógykezelések számának csökkentésével produktívabb tenyésztési mutatókat és jobb termékminőséget eredményez. A hatásvizsgálatok kiterjedtek a természetes mutatókra, élettani hatásokra és a biokémiai változásokra. Megállapították, hogy szoros összefüggés áll fenn a takarmányozás és az állatok redox homeosztázisát fenntartó rendszer működése, valamint különféle állatbetegségek kialakulása között. A kísérleti eredmények előremutatóak, a fenti problémák kiküszöböléséhez megoldást nyújthat. Az elvégzett molekuláris biológiai és genetikai vizsgálatok alapján lehetőség lesz a megalapozott, új irányok kidolgozására mind a tartástechnológiában, mind pedig a takarmányozási protokollban. A projektben megszerzett tudás gyakorlati hasznosítására, ezek nagyüzemi állattartásban történő elterjesztése érdekében a partnerek tovább folytatják az együttműködést.

HALÁSZAT

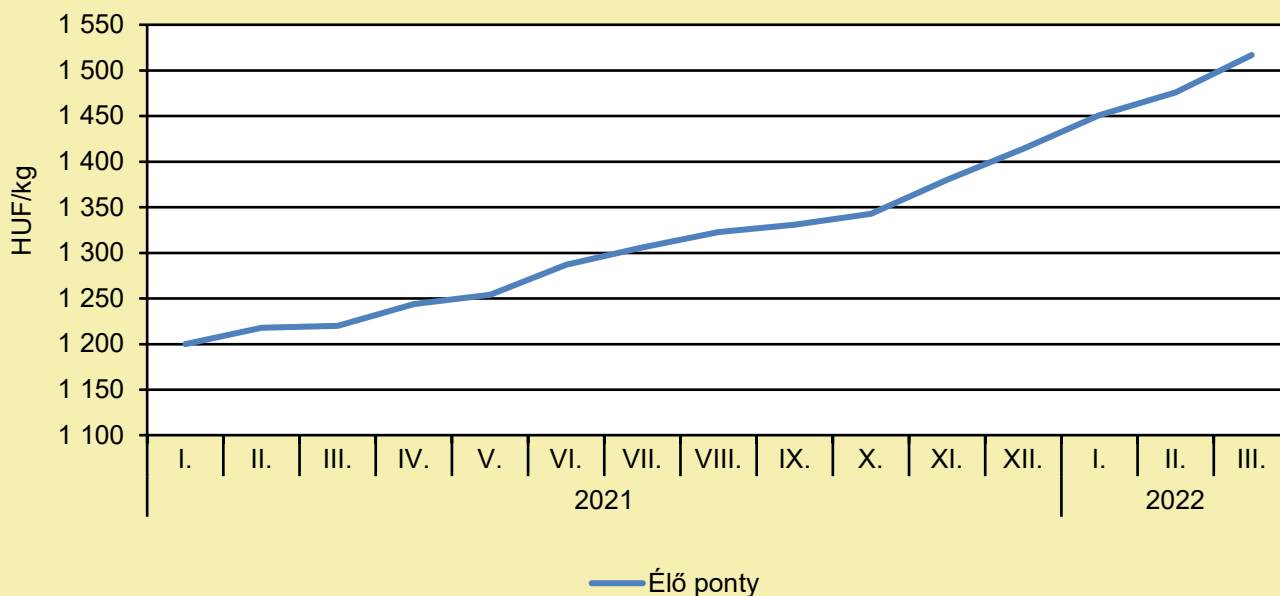
IDÉN ELŐSZÖR ÜNNEPELTÉK A HALAK ÉS HALŐRÖK NAPJÁT

(magyarmezogazdasag.hu/MTI, március 23.)

A kormány kiemelt stratégiai partnerei a horgászok, a horgászszervezetek és a haltermelők – mondta az Agrárminisztérium erdőkért felelős helyettes államtitkára kedden Siófokon, a Magyar Országos Horgász Szövetségnek (MOHOSZ) a halak és halőrök napján tartott rendezvényén. Szentpéteri Sándor a Balatonra kifutott Szent Mihály rendezvényhajón hozzátette: a természetes vizek halgazdálkodásában a horgászat előtérbe helyezése cél. A horgászat mintegy százmilliárd forinttal járul hozzá a magyar GDP-hez, amely több, mint a természetes vizeken 2016-ban megszűnt halászat által előállított érték volt – mutatott rá. Megjegyezte, a halfogyasztás népszerűsítése a MOHOSZ kiemelt feladata, és jelezte, hogy a kormány támogatja az étkezési hal 5 százalékos áfáját. A helyettes államtitkár ismertette: Magyarország az Európai Unió harmadik legnagyobb pontytermelője, csaknem 12 ezer tonna éves mennyiséggel. Folyamatosan nő az afrikai harcsa termelése, a halfajból 2020-ban 3825 tonnát termeltek étkezési célra, ezzel az EU-ban Magyarország az első helyen áll. Szentpéteri Sándor kitért arra is, hogy 2021-ben és 2022-ben négy haltermék: a balatoni hal, az akasztói sziki ponty, a szilvásváradai pisztráng és a szegedi tükörponty kapott földrajzi árujelző oltalmat. Szűcs Lajos, a MOHOSZ elnöke többek között arról beszélt, hogy ezen a napon idén ünneplik először a halőröket, akik több mint kétezer helyen óvják a halállományt. Az eszköz- és egyenruha-fejlesztések után az év halőre és címzetes vezető halőri cím adományozásával életpályaprogram indul számukra. Szári Zsolt, a Balatoni Halgazdálkodási (BH) Nonprofit Zrt. vezérigazgatója egyebek mellett arra hívta fel a figyelmet, hogy a Balatont a jelenlegi formájában kellene megőrizni. Mint mondta, a klímaváltozás hatására idén 25 centiméterrel alacsonyabb a Balaton vízszintje, mint tavaly, és az idei csapadék-előrejelzések nem biztatóak. Ismertette, hogy az 1990-es évek óta jelentősen javult a Balaton vízminősége. Sziráki Bence, a Magyar Akvakultúra és Halászati Szakmaközi Szervezet ügyvezető igazgatója közölte, a magyar étkezési haltermelés 2020-ban 16,9 milliárd forint értéket állított elő, az érték évről évre nő. A 30 ezer hektárnyi nyilvántartott tógazdálkodási területből 26,5 ezer hektáron üzemelnek tavak, ahol évente 20 ezer tonna halat termelnek, ebből 14 ezer tonna étkezési méretű. Az intenzív üzemi haltermelés – a tógazdaságokkal ellentétben – nem zsugorodik, hanem folyamatosan nő, 23 vállalkozás 25 telephelyen foglalkozik ezzel a technológiával, és 2020-ban 5277 tonna halat termeltek, ami 11 százalékkal több a 2019-es mennyiségnél. A rendezvényen Szentpéteri Sándor, Szűcs Lajos és Dérer István, a MOHOSZ főigazgatója négy halőrnek adta át a címzetes vezető halőri kinevezést, közöttük Kerekes József, a Bács-Kiskun Megyei Horgászegyesületek Szövetségének hivatásos halőre év halőre díjat is kapott.

HALÁSZAT

Az élő ponty fogyasztói átlagárának alakulása Magyarországon (2021–2022)



Forrás: AKI

Néhány haltermék fogyasztói átlagárának alakulása Magyarországon (HUF/kg)

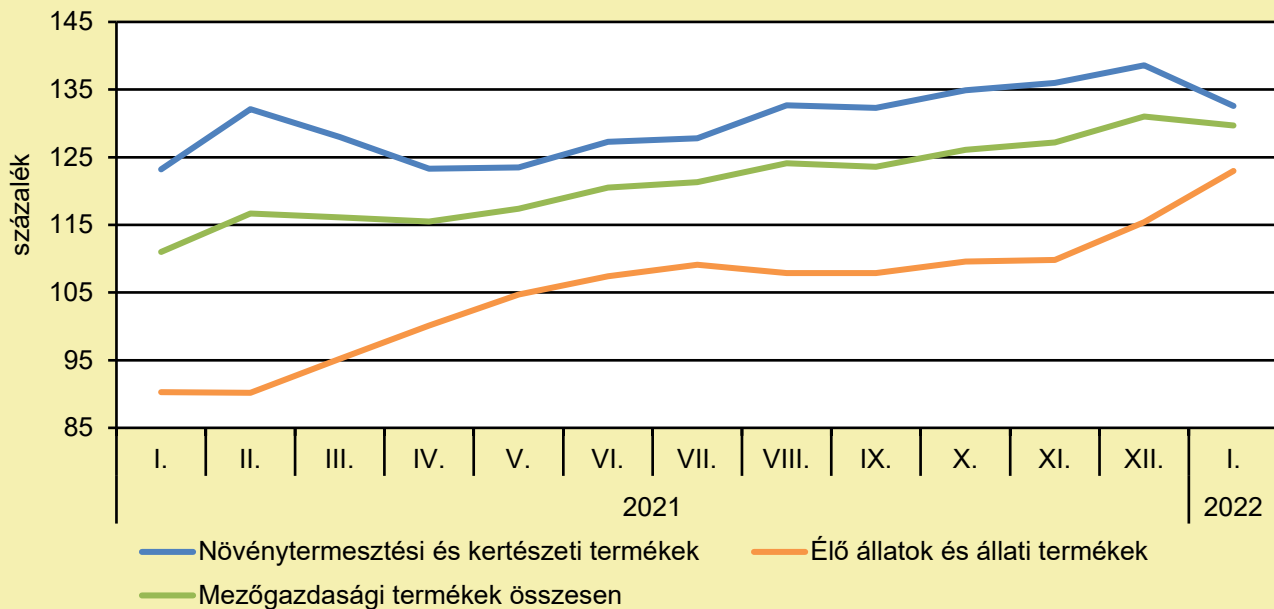
	2021. március	2022. február	2022. március	2022. március/ 2021. március (százalék)	2022. március/ 2022. február (százalék)
Élő ponty	1 220	1 476	1 517	124,3	102,8
Pontyszelet	2 170	2 590	2 658	122,5	102,6
Bőrös afrikai harcsafilé	3 081	3 346	3 479	112,9	104,0
Busatörzs	1 235	1 433	1 502	121,6	104,8
Busaszelet	1 386	1 711	1 707	123,2	99,8
Lazacfilé	5 595	6 015	6 721	120,1	111,7

Megjegyzés: A témában a következő friss adatokat a NAK 14. heti Piaci és Árinformációk kiadványában találja.

Forrás: AKI

AGRÁRÁGAZAT ÁLTALÁBAN

A mezőgazdasági termelői árak alakulása
(előző év azonos időszaka = 100 százalék)



Megjegyzés: A témában a következő friss adatokat a NAK 15. heti Piaci és Árinformációk kiadványában találja.
Forrás: KSH-adatok alapján AKI-szerkesztés

AGRÁRÁGAZAT ÁLTALÁBAN

VIDRAMENTÉS MAGYAR ISKOLÁSOK TERVEZTE ROBOTOKKAL: AZ UTÁNPÓTLÁS-NEVELÉST TÁMOGATTA A MISKOLCI PROGRAMOZÓ VERSENY (magro.hu, március 28.)

A Spikee Rescute programozó versenyen kiemelten foglalkoztak a robotika és az öntözés mezőgazdaságban betöltött szerepével. A modern technika, a robotika és a precíziós gazdálkodás ismerete nélkül a jövőben már elképzelhetetlen az élelmiszer előállítás – jelentette ki Szinay Attila, az Agrárminisztérium közigazgatási államtitkára a Miskolci Egyetemen szervezett eseményen. Az informatikai utánpótlás-nevelést támogató rendezvényen 9 általános iskolás csapat fiataljai vettek részt. A feladatok a környezetvédelemre koncentráltak. A diákok előzetesen kutatómunkát végeztek a vízgazdálkodás témakörében, amiről előadással is készültek a versenynapra. A verseny második része volt a robotkonstrukció, amely során bemutatták a megépített robotokat, illetve azok funkcióit. Továbbá működés közben is ismertették a felhasznált irányító programot. A legösszetettebb kihívásnak a robotfutam bizonyult. Egy adott pályán 7 feladatot kellett elvégeznie a robotoknak. Olyanokat, mint mosógéldobozok gyűjtése vagy szánkózó vidrák lecsúsztatása egy domboldalon. Évekre visszavezethető hagyománnyal rendelkezik az esemény, amelyet az agrártárca már nem először támogat – mondta a versenyt megnyitó beszédében Szinay Attila. Örömet fejezte ki annak kapcsán, hogy az eseményen a robotika és a természet összekapcsolódik, hiszen a feladatok az élővilág játékos élmények között történő megóvásához kötődnek. Az Agrárminisztérium közigazgatási államtitkára szerint az agráriumban a természethez hasonlóan fontos kérdés az egészséges élelmiszer előállításának kérdése. A jövőben már elképzelhetetlen az élelmiszer előállítása a modern technika, a robotika és a precíziós gazdálkodás ismerete nélkül – tette hozzá.

ÚJ PÁLYÁZATOT JELENTETT BE NAGY ISTVÁN: RENGETEG MAGYAR GAZDA ÖRÜLHET (agrarszektor.hu/MTI, március 29.)

Méh állatjóléti pályázatot hirdet a kormány a méhészeti ágazat hatékonyságának növelése, az állatjóléti feltételek javítása és ezen keresztül a méhek egészségi problémáinak megelőzése érdekében, 10 milliárd forintos keretösszeggel – mondta az agrárminiszter. Nagy István a megújult méhésztörténelmi kiállítóhely átadó ünnepségén beszélt arról, hogy az új pályázat a méhcsaládok ökoszisztéma-szolgáltató képességének fejlesztését célozza meg, és támogatást nyújt a méhek jólétét szolgáló feltételek biztosításához. Hozzátette, hogy a támogatást várhatóan 2024. december 31-ig tartó kötelezettségvállalási időszakkal hirdetik meg még idén az első fél évben. A támogatás mértéke a méz visszahagyására vonatkozó kötelezettség betartása esetén 15 eurónak megfelelő forint méhcsaládonként, évente. A magyar méhészet és a haszonállat-génmegőrzés a világ élvonalába tartozik, és a kormány célja, hogy Magyarország a világ egyik fontos méhészeti és génmegőrzési tudásközpontjává váljon – fűzte hozzá Nagy István. Az agrárminiszter beszélt arról is, hogy a gödöllői Nemzeti Biodiverzitás- és Génmegőrzési Központ méhészeti és méhbiológiai osztálya egyedülálló szerepet tölt be a hazai méhészeti ágazatban. A Gödöllői arborétum szomszédságában fekvő, saját méhállománnyal rendelkező osztály az elmúlt 120 évben a méhésztársadalommal együttműködve segítette az ágazat fejlődését a hozzá tartozó méhészeti parkkal, az országban egyedülálló méhészeti könyvtárával, valamint a most megújult méhésztörténelmi kiállítóhelyével.

AGRÁRGAZAT ÁLTALÁBAN

AZ AGRÁRIUM MEGDUPLÁZTA TELJESÍTMÉNYÉT 12 ÉV ALATT

(profitline.hu/MTI, március 27.)

Az agrárium teljesítménye 2010 óta a kétszeresére nőtt, a szektor beruházásai hetven százalékkal, az agrárexport pedig nyolcvan százalékkal bővült ez idő alatt – mondta Feldman Zsolt, az Agrárminisztérium (AM) mezőgazdaságért és vidékfejlesztésért felelős államtitkára a győrasszonyfai gazdafórumon. A 2027-ig tartó uniós költségvetési ciklusban 4265 milliárd forint áll rendelkezésre vidékfejlesztésre a 80 százalékos nemzeti kiegészítő forrással együtt. Feldman Zsolt rámutatott arra, hogy az agráriumban dolgozóknak a különböző környezeti hatások mellett jelenleg az Ukrajnában zajló háború okozta nehézségekkel is szembe kell nézniük. Magyarországon nincs élelmiszer- és gabonahiány, ezekből önellátóak vagyunk – hangsúlyozta. Az európai energia- és gabonapiac ugyanakkor „felborult”, így az ország ellátásbiztonsága érdekében szükség volt a gabona- és olajosnövény-exportot bejelentéskötelessé tenni – tette hozzá. Az államtitkár arról is beszélt, hogy az unió a háborús helyzetre tekintettel ideiglenesen, erre az évre könnyítette a zöldítési szabályokon, eszerint lehetőség van a kötelezően parlagon hagyott területek – tavaly Magyarországon 75 ezer hektár volt ilyen – haszonnövényekkel való beültetésére. Szólt arról is, hogy a mezőgazdasági termelés és az élelmiszeripar megújulása elengedhetetlen, ezért is írt ki a szaktárca pályázatokat a precíziós gazdálkodásra, illetve a technológiai megújulásra. A precíziós gazdálkodásra való átállást segítő pályázatra például 200 milliárd forint értékben érkezett igény, amelynek 70 százalékát már elbírálták. A forrásból vásárolt mintegy 6000 munkagéppel optimalizálni lehet a gázolaj-, a növényvédőszer-, a műtrágya- és a vetőmag-felhasználást. Április második felére minden, összesen 453 milliárd forint értékű agrár-környezetgazdálkodással és ökológiai gazdálkodással kapcsolatos pályázatról döntés születik, ez 1 millió hektár területet fed le – mondta Feldman Zsolt.

ÓRIÁSI VIHAR PUSZTÍTOTT A MAGYAR FÖLDEKEN: KOMOLY SEGÍTSÉGET KAPNAK A KÁROSULTAK

(agrarszektor.hu, március 29.)

Csaknem másfél milliárd forint viharkár-kompenzációban részesül 1600 termelő – közölte Nagy István agrárminiszter. Megkezdődött a januári vihar miatt keletkezett károk részleges kompenzációjának kifizetése. Az Agrárminisztérium döntése alapján egyszeri támogatásban részesülnek azon termelők, akiknek az eszközeit a vihar megrongálta, tönkretette. A tárcavezető hozzátette, a vihar elsősorban a fóliasátrakban, üvegházakban okozott jelentős károkat, de más épületkárok is számottevőek voltak. Erre a támogatásra kizárólag azok a termelők jogosultak, akiknek bejelentése alapján a károkat a Nemzeti Agrárgazdasági Kamara nyilvántartásba vette és leigazolta. A gazdálkodók az igényeiket március 7-e és 11-e között nyújthatták be, a támogatás mértéke pedig legfeljebb az agrárkamara által leigazolt kár összegének 80%-a lehetett. Az agrárminiszter emlékeztetett, míg a vihar miatt elpusztult vagy károsodott növénykultúra után a kárenyhítési rendszer fizet kompenzációt, addig a nem biztosított termelőeszközökben bekövetkezett jelentős károkat az Agrárminisztérium kompenzálja. Az 1,4 milliárd forint támogatás kifizetése 1600 zöld-égetermesztéssel foglalkozó család megélhetését segíti.

ÉLELMISZERIPAR ÁLTALÁBAN

A SZALÁMIGYÁRTÁS FOLYAMATÁT KUTATTÁK A PICK-NÉL

(agrarszektor.hu, március 25.)

A szalámigyártás teljes folyamatát felölelő, a Szegedi Tudományegyetemmel (SZTE) közös kutatási program zárult le a Pick Szeged Zrt.-nél – közölte a Bonafarm csoporthoz tartozó cég vezérigazgatója Szegeden. Takács István a 2017 őszén indult, 2,573 milliárd forintos összköltségű projekt eredményeit bemutató sajtótájékoztatón elmondta, a cég új szalámigyárat épít Szegeden, a projekt részben ehhez kapcsolódott. A cégnél és az egyetemen folyó kutatások során vizsgálták a különféle húsalapanyagok vízleadását. Dolgoztak a füstölési eljárás optimalizálásán, ennek érdekében egy tesztüzemet is építettek. A kutatók elvégezték a csak a Pick szalámira jellemző természetes penészkultúra standardizálását ezzel biztosítva, hogy az új szalámiüzemben gyártott szárazárúk is a hagyományos kiváló minőséget képviseljék majd – tette hozzá. A klimatechnológia optimalizálásával a szakemberek olyan megoldásokat találtak, mellyel csökkenthetőek az energiaköltségek. A celofáncsomagolásra és a szalámirúd két végének lezárására automatizált módszert dolgoztak ki, átalakították a szeletelt szalámitermék csomagolását, 14 százalékkal csökkentve a csomagolóanyag-igényt. Az SZTE és a Pick munkatársai foglalkoztak a húskészítmények eltarthatóságának növelésével, valamint új, magasabb hozzáadott értékű húskészítmények kifejlesztésével, azok előállítási technológiájának kidolgozásával is. Takács István hangsúlyozta, a vállalat és az egyetem a műszaki-technológiai, folyamat- és termékfejlesztés területén továbbra is együttműködik. Emellett a cégnek az oktatásban is szoros a kapcsolata az SZTE-vel, mert a magyar élelmiszeriparnak és a Pick Szeged Zrt.-nek is szüksége van a jól képzett szakemberekre. Csóka Ildikó, az SZTE stratégiai főigazgatója kifejtette, az intézmény törekszik arra, hogy a gyakorlatban is minél inkább hasznosuljanak az egyetemen születő tudományos eredmények. Az SZTE célja, hogy ipari partnereivel minél több közös kutatás-fejlesztési programot megvalósítson. Ezek közül is kiemelkedett a Pick Szeged Zrt.-vel közös projekt, melyben a természettudomány és informatikai, a gyógyszerésztudományi és a mérnöki karról vettek részt kutatók. A Bonafarm csoporthoz tartozó Pick Szeged Zrt. Magyarország és Közép-Európa egyik legnagyobb élelmiszeripari vállalata, termékeit több mint 30 országban értékesíti.

FAO: 8-22 SZÁZALÉKKAL EMELHETI A GLOBÁLIS ÉLELMISZERÁRAKAT AZ OROSZ INVÁZIÓ HATÁSA

(trademagazin.hu/MTI, március 28.)

Az ENSZ Élelmezésügyi és Mezőgazdasági Szervezete, a FAO szerint negatív következményekkel jár a globális élelmiszerpiacra az Ukrajna elleni orosz háború. Oroszország és Ukrajna a mezőgazdasági nyersanyagok és élelmiszerek jelentős termelői és exportőrei. A FAO előrejelzése szerint „a két országból származó gabona- és napraforgómag-export hirtelen és meredek visszaesésének lehetséges hatásait a 2022/2023-as mezőgazdasági szezonban csak részben tudják majd ellensúlyozni az alternatív források”. Számos más exportáló ország termelési és ellátási képességét korlátozhatja a magas termelési és ráfordítási költségek – áll a szervezet közleményében, amely szerint „az ebből eredő globális kínálati hiány az amúgy is emelkedő nemzetközi élelmiszer- és takarmányárakat 8-22 százalékkal növelheti”. A szervezet szakértői szerint a 2022/2023-as mezőgazdasági szezonon túl is fennmaradhat „jelentős kínálati hiány a gabona- és napraforgópiacon”, ha az orosz invázió magasán tartja a kőolaj árát, és a két ország világexportban való részesedésének csökkenését meghosszabbítja. Ez akkor is megtörténik, ha az alternatív termelő országok a magasabb termékárakra válaszul bővítik termelésüket. A logisztikai kockázatokat kommentálva a FAO megjegyezte, hogy Ukrajnában a szárazföldi szállítás és a tengeri kikötők infrastruktúrájának, valamint a raktározási és feldolgozási infrastruktúra károsodásától tartanak.

ÉLELMISZERIPAR ÁLTALÁBAN

IGAZI KINCS REJLIK A BARANYA MEGYEI ERDŐKBEN: SOKAN NEM TUDJÁK, DE ARANYAT ÉR

(agrarszektor.hu, március 26.)

Kicsi, de olajozottan működő szociális szövetkezeti formában dolgozik az erdei finomságokra, elsősorban gombák, valamint bogyók, fűszernövények szedésére és feldolgozására építő Banyaerdő projekt. A Baranya megyei Dencsházán működő kisüzem a különlegességekre, a gasztronómiai kuriózumokra fogékony vásárlóknak kínálja termékeit, miközben munkát ad egy hátrányos helyzetű térségben és az erdészetekkel együttműködve fenntartható módon folytatja tevékenységét. Az alapítók szerint a növekedés nem cél, és nem is tenne jót – a projekt viszont amellet, hogy ingyencségeket kínál, mintaként szolgálhat új kezdeményezésekhez is. A leggyakrabban gyűjtött és feldolgozott javak között szerepel a zamatos turbolya, amely megszártva egy nagyon különleges fűszer; az ilyentájt népszerű medvehagymalevél és -bimbó, a vad snidling, számos ehető virág, többféle menta, levendula – és természetesen a gombák.

NAGYOT NŐTT TAVALY A NÖVÉNYI ALAPÚ TERMÉKEK PIACA

(magyarmezogazdasag.hu/MTI, március 28.)

Dinamikusan, 22 százalékkal emelkedett tavaly a növényi alapú termékek közül a sajt, a hűtött desszert és puding, a jégkrém, a tej, a tejszín, a tejszínhab és a joghurt helyettesítésére használt élelmiszerek forgalma Magyarországon. A NielsenIQ tájékoztatása szerint a felsorolt termékek összesített forgalma 2020-ban 18,5 milliárd forintot tett ki, tavaly pedig már a 23 milliárd forintot közelítette. A piac legfelkapottabb termékei a növényi alapú italok, ezt vásárolja a növényi termék-vásárlók háromötöde. A második leggyakrabban vásárolt termék a habspray, amelynek a népszerűsége ugyan egy év alatt 4 százalékponttal visszaesett, de még így is 12 százalékos részt hasít ki a szektorból. A NielsenIQ kiskereskedelmi indexéből az látszik, hogy az értékben mért forgalom zömét a gyártói márkás termékek eladása generálja: 84 százalékot tettek ki az ilyen típusú készítmények 2021-ben, csakúgy mint az előző évben. Ezekre több mint 19,5 milliárd forintot költöttek a fogyasztók, a saját márkás termékekre pedig 3,5 milliárd forintot.

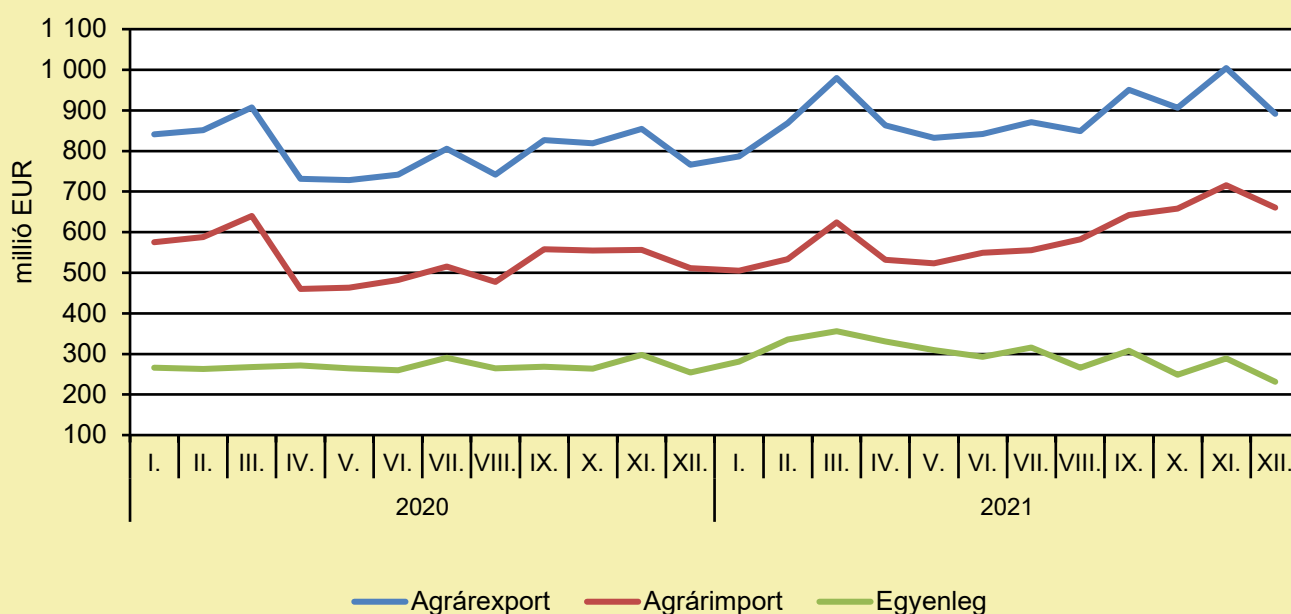
ÉLELMISZER-KERESKEDELEM

ÉLELMISZER-KÜLKERESKEDELEM

(KSH-adatok alapján AKI-szerkesztés, március)

A mezőgazdasági és élelmiszeripari termékek exportértéke 16,4, importértéke 29,1 százalékkal nőtt, az egyenleg pedig 9,1 százalékkal csökkent 2021 decemberében az előző év hasonló időszakához képest. A mezőgazdasági és élelmiszeripari termékek kivitelének értéke 892 millió eurót, behozatalának értéke 660 millió eurót tett ki, az agrár-külkereskedelem aktívuma 231 millió euró volt 2021 tizenkettedik hónapjában, azaz 23 millió euróval kevesebb, mint egy évvel ezelőtt.

Az agrár-külkereskedelem havonkénti alakulása



Megjegyzés: A témában a következő friss adatokat a NAK 14. heti Piaci és Árinformációk kiadványában találja.
Forrás: KSH-adatok alapján AKI-szerkesztés

EZ LEHET A JÖVŐ CSOMAGOLÁSA: NEM IS GONDOLNÁD, MI VÁLTHATJA FEL A MŰANYAGOKAT

(agrarszektor.hu március 26.)

A koronavírus megváltoztatta a fejlett világ fogyasztási szokásait. A pandémia alatt több ember rendel házhoz ételt, ami két dolgot hozott magával: 40 százalékkal nőtt az elviteles csomagolóanyagok használata, míg visszaszorult a saját ételtároló használata. Az étel-házhozszállítás mellett az e-kereskedelem és a tisztítószer eladása is magasba szökött. Közös a sikerágazatokban, hogy az egyszer használatos csomagolásra hagyatkoznak, melyből egyből műanyag szemét lesz. Noha a nagyvállalatok a műanyagkérdés megoldását az újrahasznosítás arányának növekedésében látják, több kutatás is arra az eredményre jutott, hogy az ígéretek mögött a valóság teljesen más képet fest. Másfelől viszont olyan mennyiségben gyárt és fogyaszt az emberiség, hogy nincs olyan hulladékgazdálkodási rendszer, ami ezt megfelelően tudná kezelni. Akkor mi a valódi megoldás? A Humusz Szövetség szerint a válasz a fogyasztás

ÉLELMISZER-KERESKEDELEM

csökkentése, illetve az újrahasználat lenne. Egy tanulmány (Circular Economy Portugal) rámutat arra, hogy viszonylag egyszerűen lehetne csökkenteni a csomagolások környezetre gyakorolt hatását. A Humusz Szövetség által összefoglalt elemzés három ágazatot vett górcső alá: elvitelre szánt ételtárolók és poharak, e-kereskedelmi ruházati cikkek és kiegészítők csomagolása, a nagy üzletekben árult háztartási tisztítószeres csomagolásai. A portugál kutatás rámutatott, hogy a PET, a PP, az alumínium vagy a viaszos alapú papírok nemcsak környezetre, hanem egészségre is káros anyagokat tartalmazhatnak. Az összehasonlító elemzés szerint a többször használható ételtárolók, illetve poharak környezeti lábnyoma 13-szor, ill. 4-szer kisebb, mint az egyszer használatos társaiké. Csak Európában az online kereskedelem a becslések szerint 2019 és 2020 között 31%-kal nőtt. A tanulmányban azt is kifejtik, hogy egy újrahasználható csomagolásokkal dolgozó rendszernek közel 3-szor kisebb környezeti hatása van az e-kereskedelmi divat szektorban, mint az egyszer használatos csomagolásokat alkalmazó rendszernek. Van azért előrelépés a területen. Egyre több vállalkozás vezet be újrahasználati rendszereket, hazánkban pedig szintén egyre több csomagolásmentes üzlet nyílik, ahol élelmiszerek mellett tisztálkodási- és tisztítószereseket is lehet saját csomagolásban vásárolni. A tudatosabbak az eldobható ételek és italos csomagolásokat eddig is el tudták kerülni, hiszen nagyon sok vendéglátóhely nyitott arra, hogy elfogadja a saját dobozokat és poharakat. Hosszabb távon azonban a vendéglátóhelyek és a vásárlók érdeke is újrahasználati rendszerek bevezetése, hiszen ezzel a megfelelő higiénia biztosításának kérdése is megoldódik. A tanulmány további jó gyakorlatokat is ismertet, továbbá arra is rámutat, hogy egyértelműen szükség van politikai támogatásra is ahhoz, hogy az újrahasználat üzleti szempontból is előnyös legyen, és ezáltal a környezeti előnyök is maximalizálódjanak. Ez úgy érhető el, ha meghatározzák a kötelező ágazatspecifikus újrahasználati/újratöltési célokat az olyan szektorokban, ahol a vállalkozások és a fogyasztók között az újrahasználat és az újratöltés már működik.

HÚSVÉTKOR IS SOKAN KERESIK A MENTES TERMÉKEKET

(storeinsider.hu, március 29.)

Egyre több a tudatos vásárló, ami már a húsvéti kosarakban is látványosan megmutatkozik. A várakozások szerint idén új trend lehet, hogy a hagyományos édességek helyett sokan választanak majd cukormentes alternatívát, de a glutén- és laktózmentes termékekre is minden korábbinál nagyobb lehet a kereslet. Az egészséges, ökotudatos életmódot folytató fogyasztók húsvétkor is igyekeznek olyan termékeket választani, amelyek könnyen beilleszthetők az étrendjükbe úgy, hogy ne kelljen teljesen lemondani az ünnepi hangulatról. Csikós Zsolt, a Coop Online Kft. vezetője elmondta – 2022-ben minden bizonnyal előtérbe kerülnek a hozzáadott cukor nélkül készült, glutén- és laktózmentes, fehérjében gazdag termékek, melyeket rengetegen fogyasztanak előszeretettel a hétköznapokon is. Vagyis népszerű lesz minden olyan árucikk, amivel helyettesíteni lehet a cukrot tartalmazó édességeket vagy a glutént tartalmazó chipseket és egyéb rágcsálnivalókat – hozzátevé, hogy a csokinyuszik és csokitójások letaszíthatatlanok a trónról.

Felelős kiadó:



NEMZETI
AGRÁRGAZDASÁGI
KAMARA

Nemzeti Agrárgazdasági Kamara
H-1115 Budapest, Bartók Béla út 105–113.
Telefon: +36 80 900 365 (zöld szám)
www.nak.hu
piac@nak.hu

A kiadványt összeállítja és szerkeszti:



Agrárközgazdasági Intézet
H-1093 Budapest, Zsil utca 3–5.
Telefon: (+36 1) 217-1011
www.aki.gov.hu
aki@aki.gov.hu