

2022/7. HÉT

NAK PIACI ÉS ÁRINFORMÁCIÓK

A NEMZETI AGRÁRGAZDASÁGI KAMARA PIACFIGYELŐ HÍRSZOLGÁLATA

Állattenyésztés



NEMZETI
AGRÁRGAZDASÁGI
KAMARA



Agrárközgazdasági
Intézet

KÖSZÖNTŐ



Tisztelt Tagunk!

A [Nemzeti Agrárgazdasági Kamara](#) (NAK) legfontosabb feladata, hogy hasznos és értékteremtő szolgáltatásokkal segítse tagjait. Ezek egyike piacfigyelő hírszolgálatunk, a NAK Piaci és Árinformációk.

Heti rendszerességgel frissülő összeállításunk célja, hogy hozzájáruljunk tagjaink magas színvonalú, naprakész informáltságához és ezen keresztül megalapozott üzleti döntéseihez. Kiadványunkban ágazatonként rendszerezve nyújtjuk át Önnek az adott hétre vonatkozó legfrissebb piaci és szakmai információkat – külön a növénytermesztési és az állattenyésztési szektorra.

Felhívom figyelmét, hogy a korábban megjelent összeállítások is folyamatosan elérhetők a NAK honlapján található [archívumban](#).

Őszintén remélem, hogy kiadványunkkal hasznos segítséget tudunk Önnek nyújtani munkájához, vállalkozása sikerességéhez. Visszajelzéseit, javaslatait szívesen fogadjuk a piac@nak.hu e-mail címre.

Üdvözlettel:
Györfy Balázs

TARTALOMJEGYZÉK

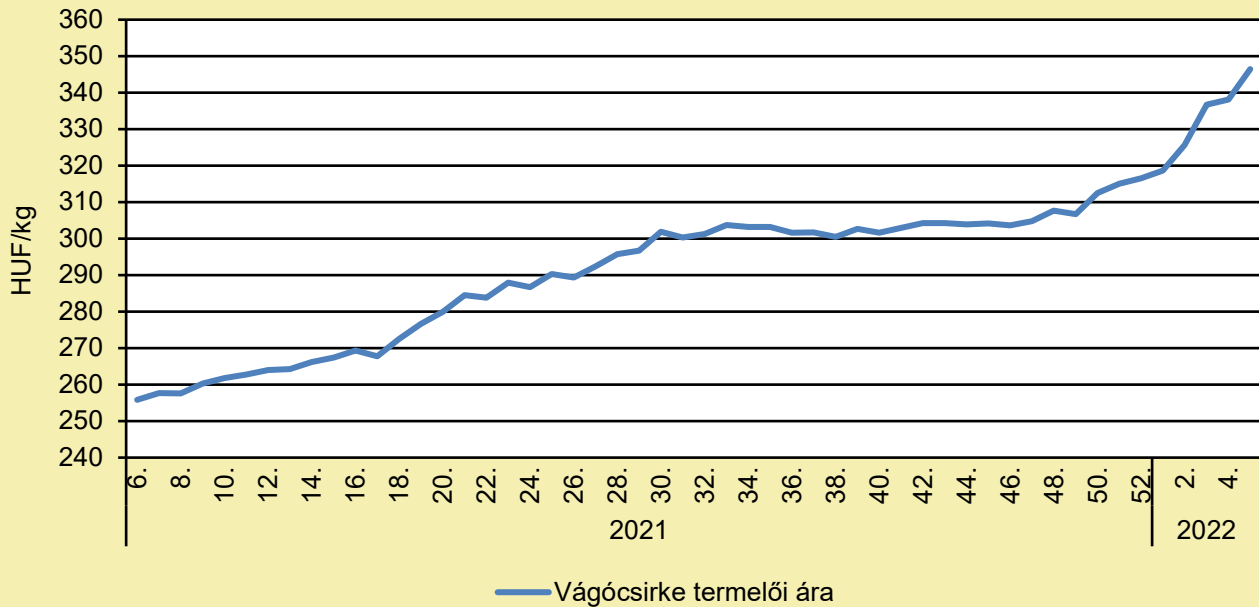
RÖVIDÍTÉSEK JEGYZÉKE	4
BROJLER	5
PULYKA	11
EGYÉB SZÁRNYAS	13
TOJÁS	14
SERTÉS	19
TEJELŐ TEHÉN	26
HÚSMARHA	33
JUH ÉS KECSKE	41
TAKARMÁNYIPAR	47
HALÁSZAT	48
AGRÁRÁGAZAT ÁLTALÁBAN	50
ÉLELMISZERIPAR ÁLTALÁBAN	52
ÉLELMISZER-KERESKEDELEM	54

RÖVIDÍTÉSEK JEGYZÉKE

AKI	Agrárközgazdasági Intézet
AKI PÁIR	Agrárközgazdasági Intézet Piaci Árinformációs Rendszer
EU	European Union (<i>Európai Unió</i>)
AM	Agrárminisztérium
KSH	Központi Statisztikai Hivatal
MNB	Magyar Nemzeti Bank
MTI	Magyar Távirati Iroda
USDA	United States Department of Agriculture (<i>az Amerikai Egyesült Államok Mezőgazdasági Minisztériuma</i>)

BROJLER

A vágócsirke termelői ára Magyarországon (2021–2022)



Forrás: AKI PÁIR (a legfrissebb adatokért kattintson a linkre: <https://pair.aki.gov.hu>)

A vágócsirke termelői árának változása Magyarországon (HUF/kg)

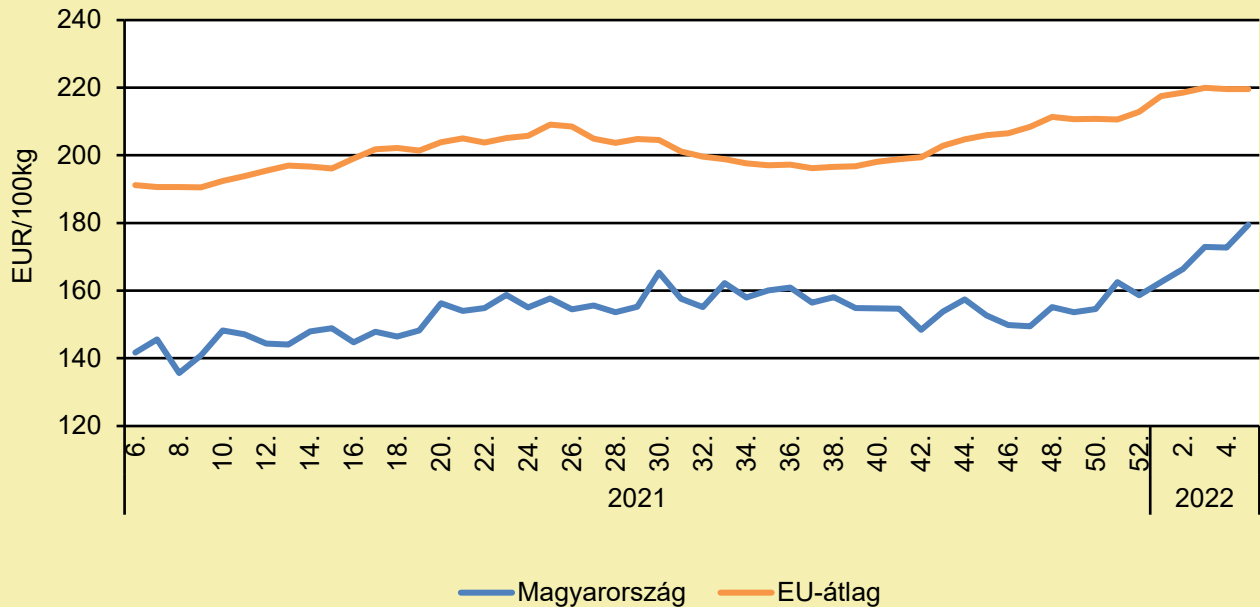
	2021. 5. hét	2022. 4. hét	2022. 5. hét	2022. 5. hét/ 2021. 5. hét (százalék)	2022. 5. hét/ 2022. 4. hét (százalék)
Vágócsirke	254,2	338,1	346,5	136,3	102,5

Megjegyzés: Az élősúlyos termelői ár az áfát és a szállítási költséget nem tartalmazza.

Forrás: AKI PÁIR (a legfrissebb adatokért kattintson a linkre: <https://pair.aki.gov.hu>)

BROJLER

Az egész csirke (65 százalékos) feldolgozói értékesítési ára Magyarországon és az EU-ban (2021–2022)



Forrás: AKI PÁIR (a legfrissebb adatokért kattintson a linkre: <https://pair.aki.gov.hu>)

Az egész csirke (65 százalékos) feldolgozói értékesítési árának változása Magyarországon és az EU-ban (EUR/100 kg)

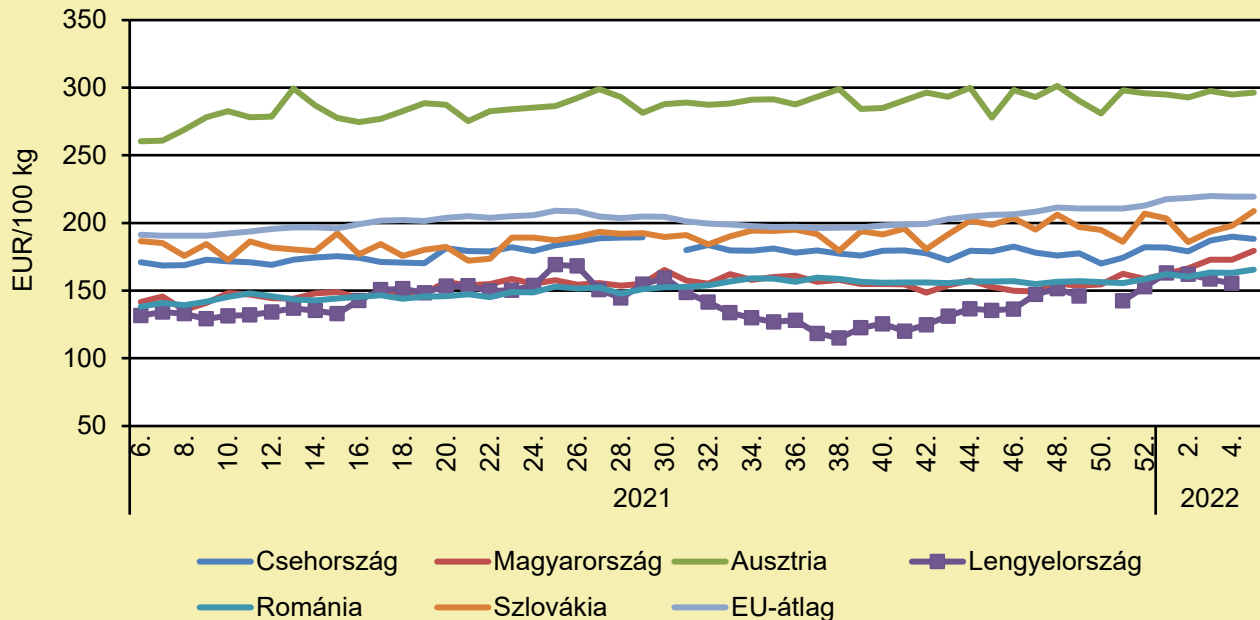
	2021. 5. hét	2022. 4. hét	2022. 5. hét	2022. 5. hét/ 2021. 5. hét (százalék)	2022. 5. hét/ 2022. 4. hét (százalék)
Magyarország	140,7	172,8	179,4	127,5	103,9
EU-átlag	186,0	219,6	219,6	118,0	100,0

Megjegyzés: Az ár az áfát nem tartalmazza.

Forrás: AKI PÁIR (a legfrissebb adatokért kattintson a linkre: <https://pair.aki.gov.hu>)

BROJLER

Az egész csirke (65 százalékos) feldolgozó értékesítési ára Közép-Európában (2021–2022)



Forrás: Európai Bizottság

Az egész csirke (65 százalékos) feldolgozó értékesítési árának változása Közép-Európában (EUR/100 kg)

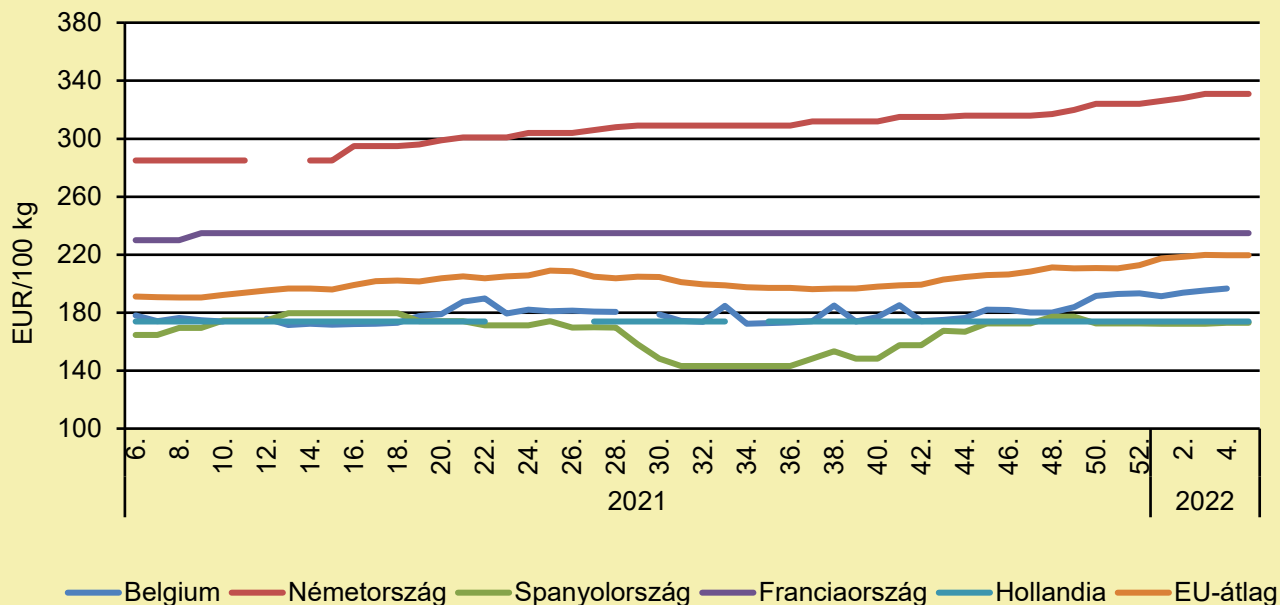
	2021. 5. hét	2022. 4. hét	2022. 5. hét	2022. 5. hét/ 2021. 5. hét (százalék)	2022. 5. hét/ 2022. 4. hét (százalék)
Csehország	172,5	189,9	188,3	109,1	99,2
Magyarország	140,7	172,8	179,4	127,5	103,9
Ausztria	272,5	295,0	296,3	108,8	100,4
Lengyelország	123,5	155,4	–	–	–
Románia	150,3	163,3	165,6	110,2	101,4
Szlovákia	178,9	197,9	208,8	116,8	105,5
EU-átlag	186,0	219,6	219,6	118,0	100,0

Megjegyzés: Az ár az áfát nem tartalmazza.

Forrás: Európai Bizottság

BROJLER

Az egész csirke (65 százalékos) feldolgozói értékesítési ára Nyugat- és Dél-Európában (2021–2022)



Forrás: Európai Bizottság

Az egész csirke (65 százalékos) feldolgozói értékesítési árának változása Nyugat- és Dél-Európában (EUR/100 kg)

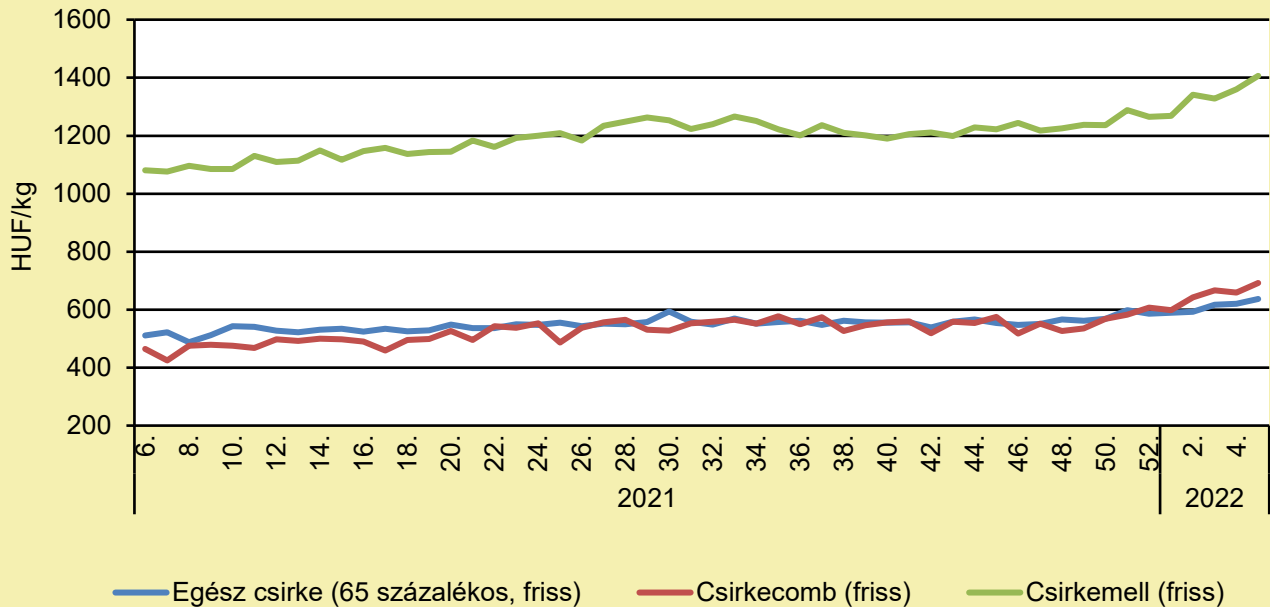
	2021. 5. hét	2022. 4. hét	2022. 5. hét	2022. 5. hét/ 2021. 5. hét (százalék)	2022. 5. hét/ 2022. 4. hét (százalék)
Belgium	173,8	196,7	–	–	–
Németország	285,0	331,0	331,0	116,1	100,0
Spanyolország	154,6	173,1	173,1	112,0	100,0
Franciaország	220,0	235,0	235,0	106,8	100,0
Hollandia	174,0	174,0	174,0	100,0	100,0
EU	186,0	219,6	219,6	118,0	100,0

Megjegyzés: Az ár az áfát nem tartalmazza.

Forrás: Európai Bizottság

BROJLER

A csirkehúsok feldolgozó értékesítési ára Magyarországon (2021–2022)



Forrás: AKI PÁIR (a legfrissebb adatokért kattintson a linkre: <https://pair.aki.gov.hu>)

A csirkehúsok feldolgozó értékesítési árának változása Magyarországon (HUF/kg)

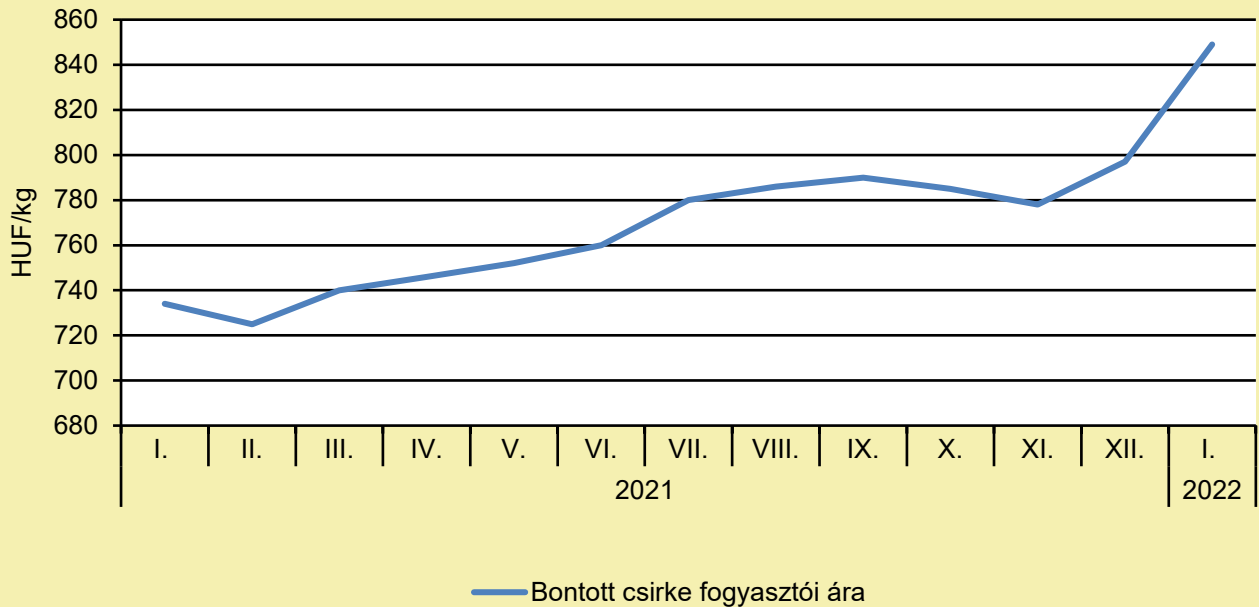
	2021. 5. hét	2022. 4. hét	2022. 5. hét	2022. 5. hét/ 2021. 5. hét (százalék)	2022. 5. hét/ 2022. 4. hét (százalék)
Egész csirke (65 százalékos, friss)	500,9	620,3	637,0	127,2	102,7
Csirkecomb (friss)	472,7	659,5	692,8	146,5	105,1
Csirkemell (friss)	1 034,0	1 360,6	1 406,8	136,1	103,4

Megjegyzés: Az ár az áfát nem tartalmazza.

Forrás: AKI PÁIR (a legfrissebb adatokért kattintson a linkre: <https://pair.aki.gov.hu>)

BROJLER

A bontott csirke fogyasztói ára Magyarországon (2021–2022)



Forrás: KSH

A bontott csirke fogyasztói árának változása Magyarországon (HUF/kg)

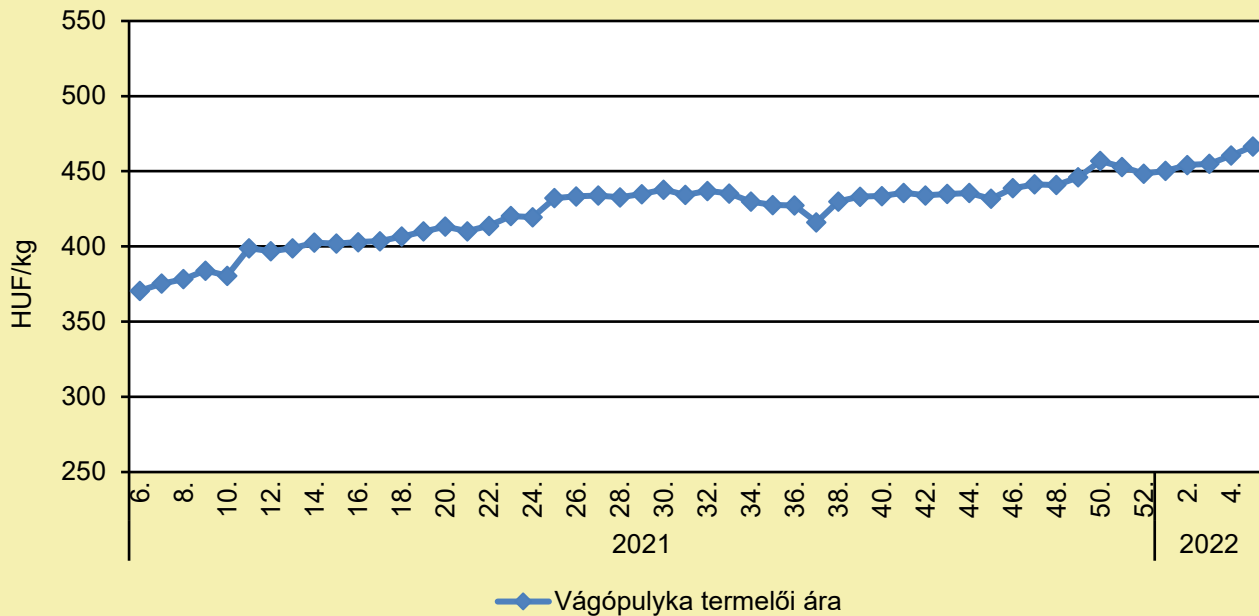
	2021. január	2021. december	2022. január	2022. január/ 2021. január (százalék)	2022. január/ 2021. december (százalék)
Bontott csirke	734	797	849	115,7	106,5

Megjegyzés: Az ár az áfát tartalmazza. A témában a következő friss adatokat a NAK 10. heti Piaci és Árinformációk kiadványában találja.

Forrás: KSH

PULYKA

A vágópulyka termelői ára Magyarországon (2021–2022)



Forrás: AKI PÁIR (a legfrissebb adatokért kattintson a linkre: <https://pair.aki.gov.hu>)

A vágópulyka termelői árának változása Magyarországon (HUF/kg)

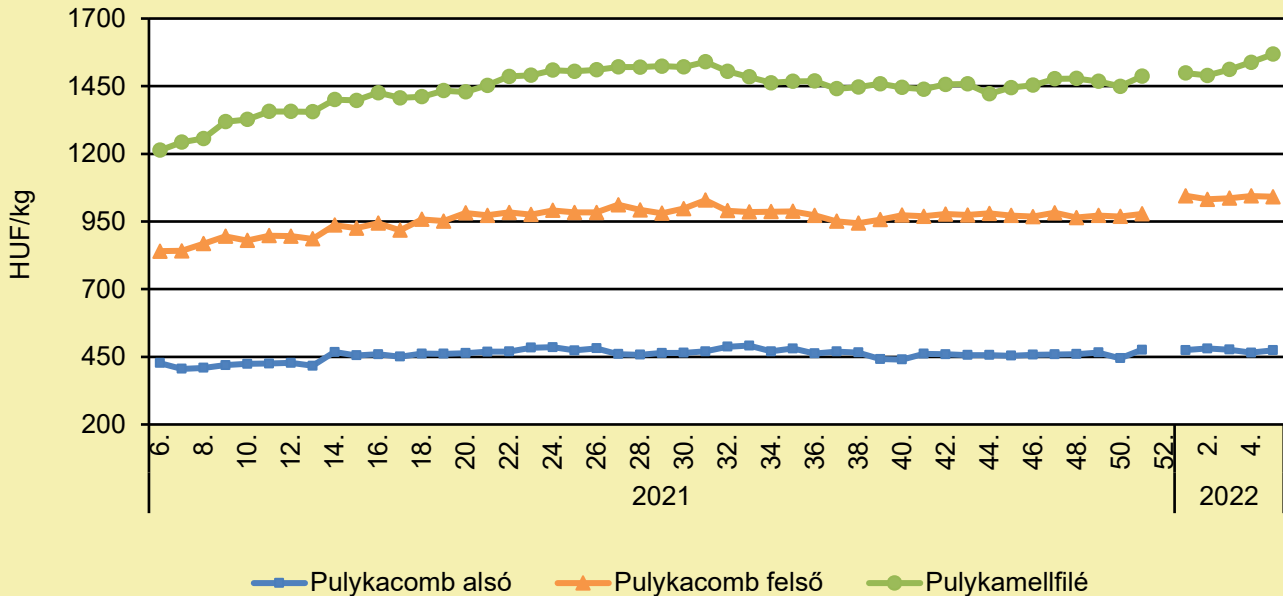
	2021. 5. hét	2022. 4. hét	2022. 5. hét	2022. 5. hét/ 2021. 5. hét (százalék)	2022. 5. hét/ 2022. 4. hét (százalék)
Vágópulyka	362,4	460,4	466,5	128,7	101,3

Megjegyzés: Az élősúlyos termelői ár az áfát és a szállítási költséget nem tartalmazza.

Forrás: AKI PÁIR (a legfrissebb adatokért kattintson a linkre: <https://pair.aki.gov.hu>)

PULYKA

A pulykahúsok feldolgozó értékesítési ára Magyarországon (2021–2022)



Forrás: AKI PÁIR (a legfrissebb adatokért kattintson a linkre: <https://pair.aki.gov.hu>)

A pulykahúsok feldolgozó értékesítési árának változása Magyarországon (HUF/kg)

	2021. 5. hét	2022. 4. hét	2022. 5. hét	2022. 5. hét/ 2021. 5. hét (százalék)	2022. 5. hét/ 2022. 4. hét (százalék)
Pulykacomb alsó	404,2	465,2	474,2	117,3	101,9
Pulykacomb felső	824,6	1 044,5	1 041,4	126,3	99,7
Pulykamellfilé	1 207,6	1 538,4	1 568,8	129,9	102,0

Megjegyzés: Az ár az áfát nem tartalmazza.

Forrás: AKI PÁIR (a legfrissebb adatokért kattintson a linkre: <https://pair.aki.gov.hu>)

EGYÉB SZÁRNYAS

KORMÁNYZATI INTÉZKEDÉS A VÍZISZÁRNYAS-ÁGAZAT ÉRDEKÉBEN

(NAK, február 14.)

A baromfitartók számára kiemelten fontos állatjóléti támogatások keretösszege időről időre növekszik, viszont a megemelkedett igények miatt nagyarányú visszaosztásra került sor az elmúlt időszakban, ami súlyosan érintette a kacsá- és libatartókat. Ennek a gazdák hangot is adtak a közelmúltban, így Nagy István miniszter tárgyalta a lehetőségekről az érintettekkel. Az egyeztetés eredményeként az a döntés született, hogy a kacsá- és libatartók számára a 2021/2022. támogatási év I–II. negyedévére megállapított baromfi állatjóléti támogatások teljes mértékű kifizetése szükséges, így a rendelkezésre álló keretösszeget kiegészítik 1,9 milliárd forinttal. A jogszabályi háttérrel a [1038/2022. \(II. 4.\) Korm. határozatban](#) rögzítették, ami alapján módosul a [11/2019. \(IV. 1.\) AM rendelet](#).

MÁRCIUSBAN FIZETIK A TÁMOGATÁST A KACSA- ÉS A LIBATARTÓKNAK – AUTOMATIKUSAN UTAL A KINCSTÁR

(mbtt.hu, február 15.)

Nagy István agrárminiszter bejelentése szerint megjelent az a miniszteri rendelet, amely alapján kifizethetővé válik az 1,9 milliárd forint összegű baromfi állatjóléti támogatás a víziszárnyas-ágazat számára. A forrást a kormány a magasabb ágazati igényekre reagálva, keretemelési révén biztosítja. A döntésnek köszönhetően minden érintett kacsá- és libatartó megkapja a korábban visszaosztással érintett támogatás teljes összegét. A megemelt keretösszegeből a Magyar Államkincstár automatikusan teljesíti a kifizetéseket a már benyújtott kifizetési kérelmek alapján, az érintett termelőknek így nincs külön teendőjük ezzel. A kifizetéseket a MÁK március végén kezdi meg. Az intézkedés révén több mint 900 víziszárnyas-tartó gazda jut a kipótolt támogatáshoz – tette hozzá a miniszter.

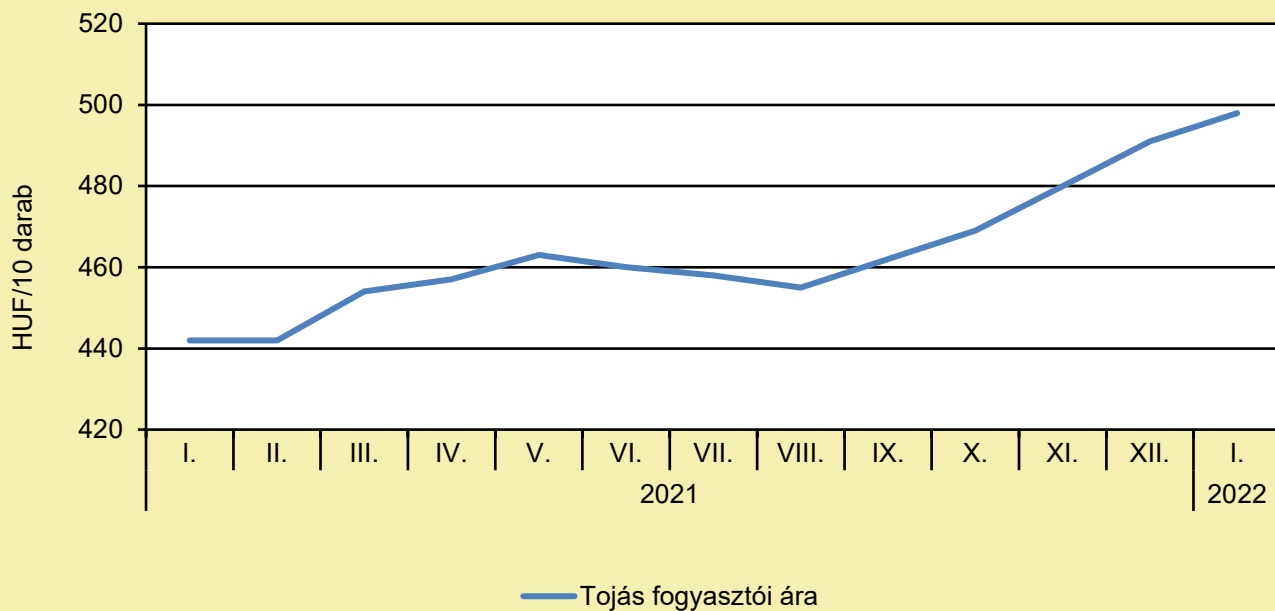
JANUÁR VÉGI VIHARKÁROK: HALADÉKTALANUL FORDULJANAK A FALUGAZDÁSOKHOZ A KÁROSULT BAROMFITERMELŐK

(mbtt.hu, február 9.)

A Baromfi Termék Tanács (BTT) a bejelentések érdekében felhívja a károsultak figyelmét, hogy haladéktalanul forduljanak a falugazdászokhoz, ha a január utolsó hétvégén tomboló heves vihar gazdaságikban károkat okozott, mert a kamara a kárfelméréseket napokon belül lezárja. A kártérítés kiterjedhet a kárt szenvedett állattenyésztési termelőeszközökre, így a fóliás állattartó telepekre is. A tárca a pontos helyzetkép felmérése érdekében kérte fel a Nemzeti Agrárgazdasági Kamarát, hogy a falugazdászok közreműködésével térképezze fel a károkat. Ezen felül a biztosítótársaságoknál szorgalmazta, hogy a mezőgazdasági termelők termelési eszközeiben és gazdasági épületeiben keletkezett vihar- és homokverés miatti kárbejelentéseket prioritásként kezeljék, a helyszíni kár felmérések soron kívül járjanak el. A minisztérium felhívta a figyelmet arra, hogy a károkra az agrárkárenyhítési rendszer és a krízisbiztosítási rendszer is kompenzációt nyújthat, ha a termelők csatlakoztak ezekhez. A tárca ugyanakkor ezeken túlmenően keresi a költségvetési átcsoportosítás lehetőségét arra, hogy a károsultak rendkívüli támogatásokat is kaphassanak.

TOJÁS

A tojás fogyasztói ára Magyarországon (2021–2022)



Forrás: KSH

A tojás fogyasztói árának változása Magyarországon (HUF/10 darab)

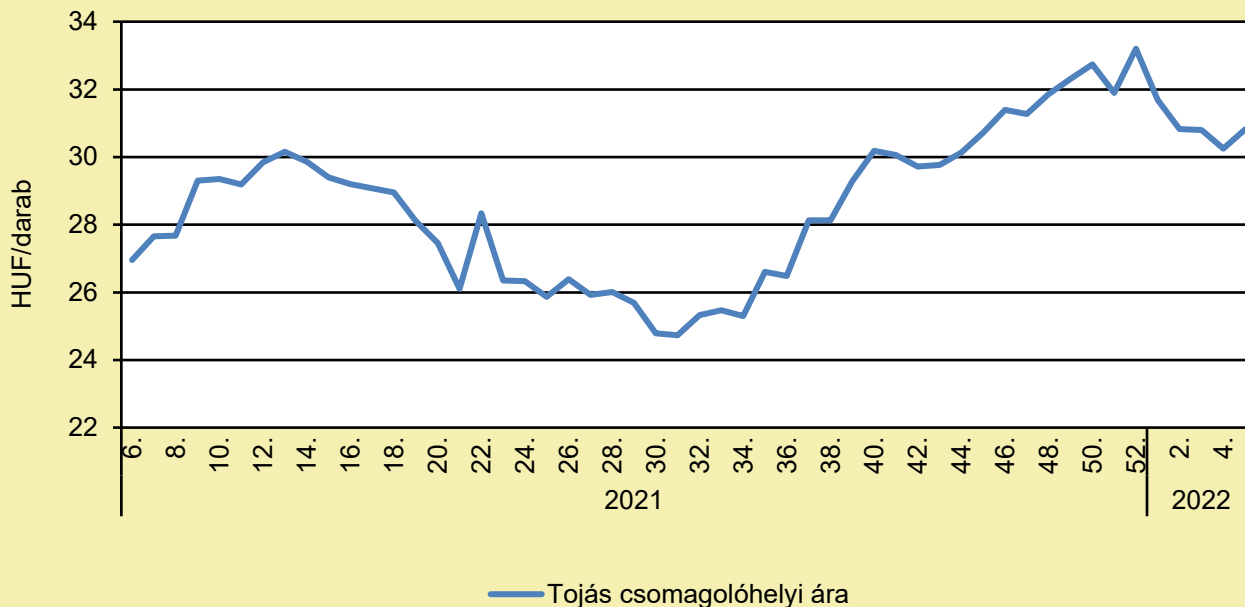
	2021. január	2021. december	2022. január	2022. január/ 2021. január (százalék)	2022. január/ 2021. december (százalék)
Tojás	442	491	498	112,7	101,4

Megjegyzés: Az ár az áfát tartalmazza. A témában a következő friss adatokat a NAK 10. heti Piaci és Árinformációk kiadványában találja.

Forrás: KSH

TOJÁS

A tojás (barna héjú, ketreces, M+L) csomagolóhelyi ára Magyarországon (2021–2022)



Forrás: AKI PÁIR (a legfrissebb adatokért kattintson a linkre: <https://pair.aki.gov.hu>)

A tojás (barna héjú, ketreces, M+L) csomagolóhelyi árának változása Magyarországon (HUF/darab)

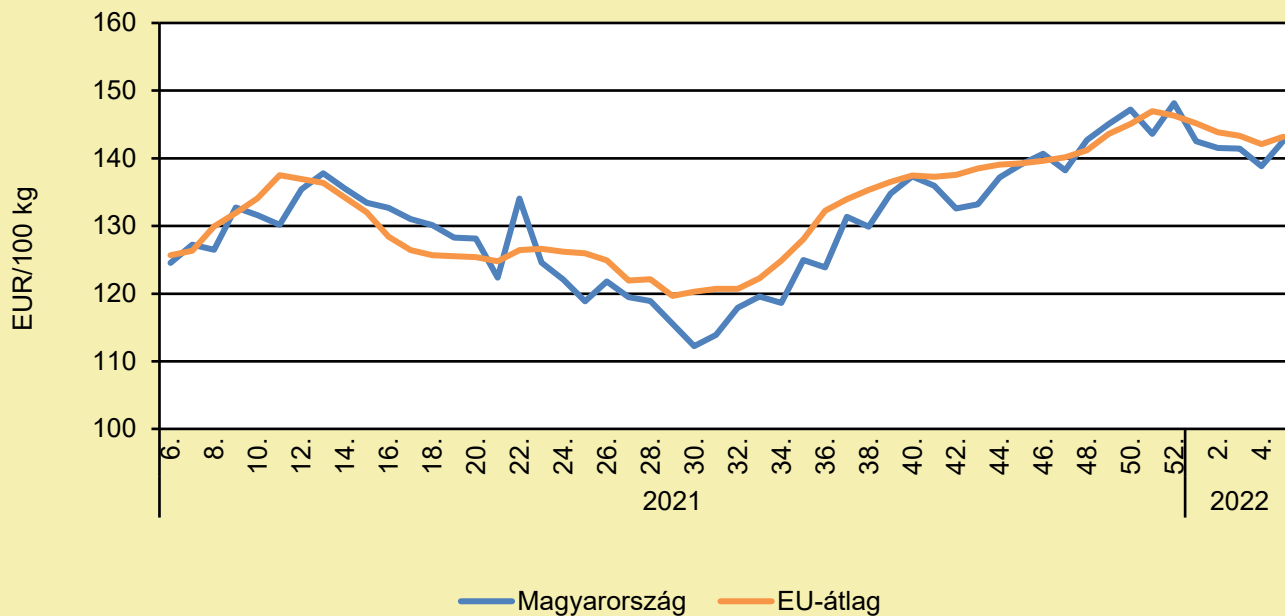
	2021. 5. hét	2022. 4. hét	2022. 5. hét	2022. 5. hét/ 2021. 5. hét (százalék)	2022. 5. hét/ 2022. 4. hét (százalék)
Tojás	26,5	30,3	30,8	116,5	101,9

Megjegyzés: Az ár az áfát nem tartalmazza.

Forrás: AKI PÁIR (a legfrissebb adatokért kattintson a linkre: <https://pair.aki.gov.hu>)

TOJÁS

A tojás (M+L) csomagolóhelyi ára Magyarországon és az EU-ban (2021–2022)



Forrás: Európai Bizottság, AKI PÁIR

A tojás (M+L) csomagolóhelyi árának változása Magyarországon és az EU-ban (EUR/100 kg)

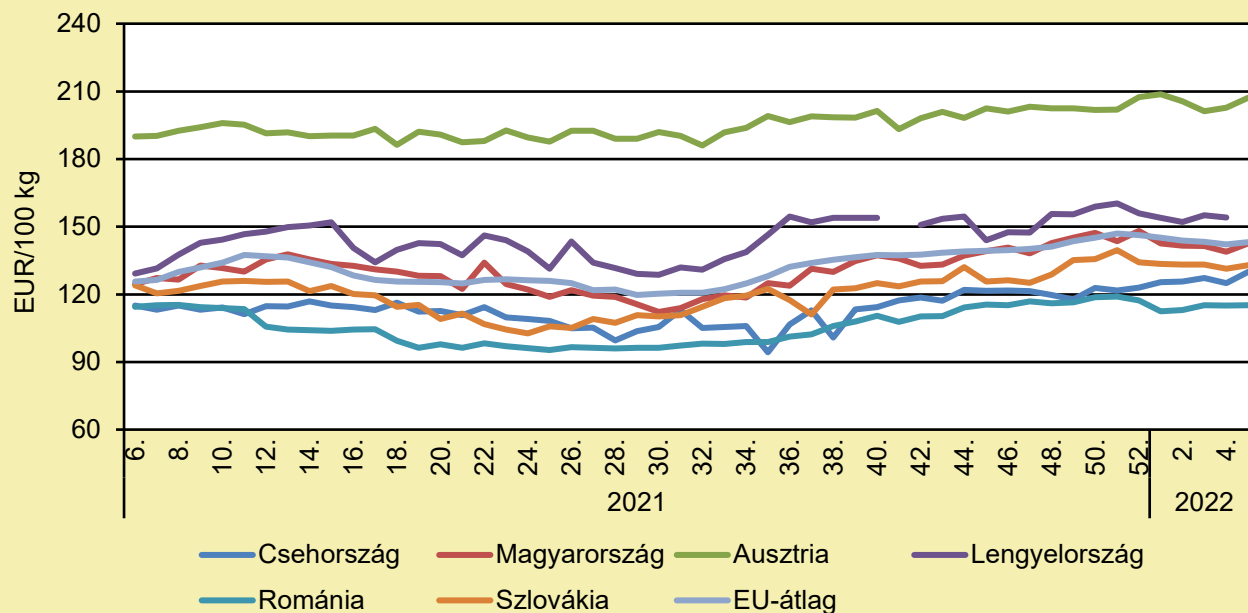
	2021. 5. hét	2022. 4. hét	2022. 5. hét	2022. 5. hét/ 2021. 5. hét (százalék)	2022. 5. hét/ 2022. 4. hét (százalék)
Magyarország	123,0	138,8	142,6	115,9	102,7
EU-átlag	123,3	142,1	143,2	116,1	100,8

Megjegyzés: Az ár az áfát nem tartalmazza.

Forrás: Európai Bizottság, AKI PÁIR

TOJÁS

A tojás (M+L) csomagolóhelyi ára Közép-Európában (2021–2022)



Forrás: Európai Bizottság

A tojás (M+L) csomagolóhelyi árának változása Közép-Európában (EUR/100 kg)

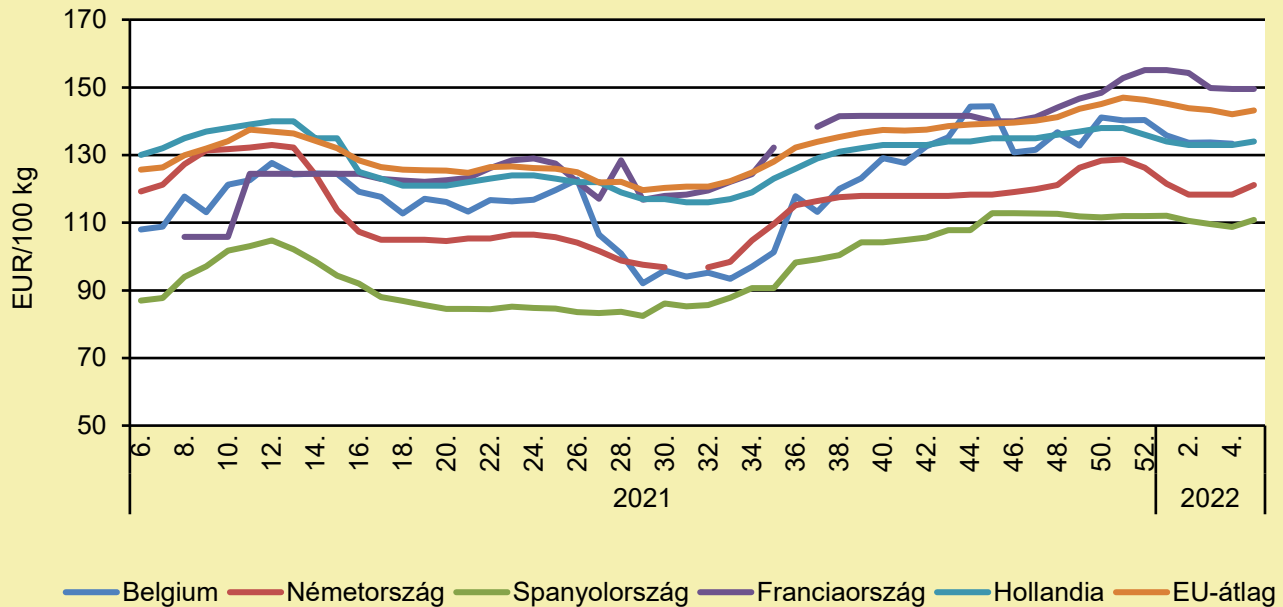
	2021. 5. hét	2022. 4. hét	2022. 5. hét	2022. 5. hét/ 2021. 5. hét (százalék)	2022. 5. hét/ 2022. 4. hét (százalék)
Csehország	115,3	125,0	130,0	112,8	104,0
Magyarország	123,0	138,8	142,6	115,9	102,7
Ausztria	189,9	202,8	207,1	109,1	102,2
Lengyelország	128,6	154,1	149,7	116,4	97,2
Románia	115,8	115,0	115,1	99,4	100,1
Szlovákia	124,5	131,4	132,9	106,8	101,2
EU-átlag	123,3	142,1	143,2	116,1	100,8

Megjegyzés: Az ár az áfát nem tartalmazza.

Forrás: Európai Bizottság

TOJÁS

A tojás (M+L) csomagolóhelyi ára Nyugat- és Dél-Európában (2021–2022)



Forrás: Európai Bizottság

A tojás (M+L) csomagolóhelyi árának változása Nyugat- és Dél-Európában (EUR/100 kg)

	2021. 5. hét	2022. 4. hét	2022. 5. hét	2022. 5. hét/ 2021. 5. hét (százalék)	2022. 5. hét/ 2022. 4. hét (százalék)
Belgium	104,6	133,4	–	–	–
Németország	115,2	118,3	121,1	105,2	102,4
Spanyolország	87,0	108,7	110,9	127,4	102,0
Franciaország	99,2	149,5	149,5	150,7	100,0
Hollandia	128,0	133,0	134,0	104,69	100,75
EU	123,3	142,1	143,2	116,1	100,8

Megjegyzés: Az ár az áfát nem tartalmazza.

Forrás: Európai Bizottság

SERTÉS

AZ EURÓPAI BIZOTTSÁG HALLJA MEG VÉGRE A SERTÉSTARTÓK HANGJÁT! ÉRIK A BRÜSSZELI DEMONSTRÁCIÓ!

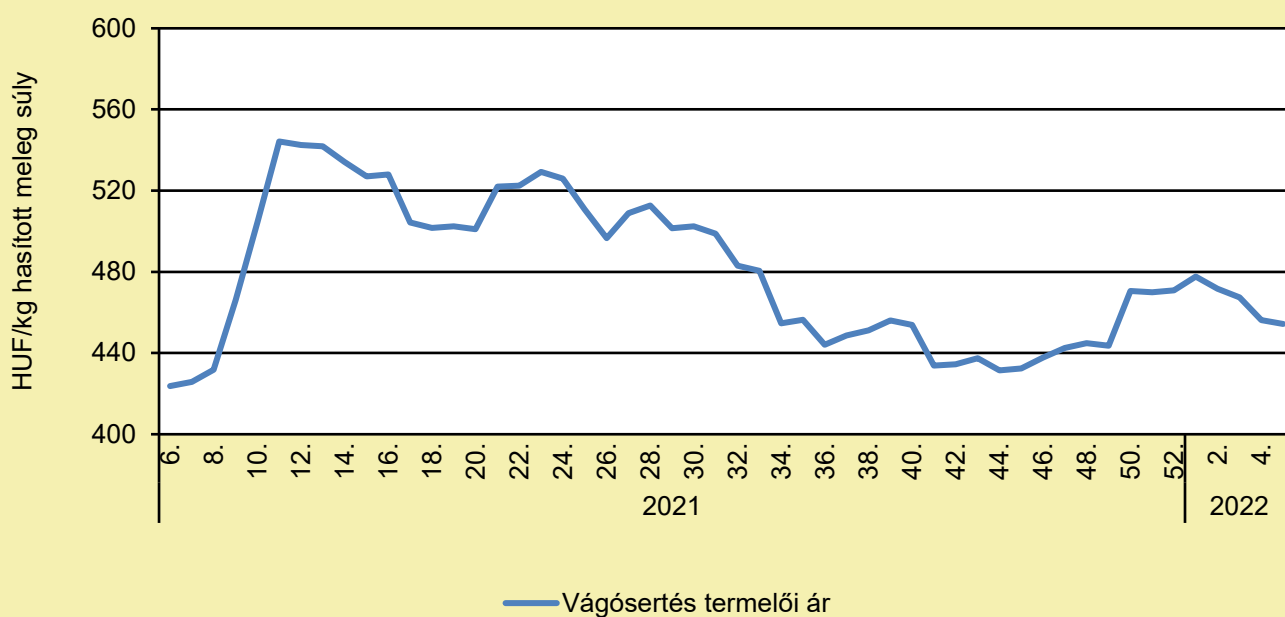
(NAK, február 10.)

Az utóbbi több mint egy év folyamán – más ágazatok mellett – talán az uniós sertéságazatot sújtó krízis ad okot leginkább aggodalomra. A termelőknek a hosszan tartó, főképp exportpiaci okokból kialakult válság miatt tartósan önköltség alatti árakkal kell szembenézniük, emellett meg kell küzdeniük a koronavírus és az afrikai sertéspestis okozta piaci zavarokkal, a hihetetlenül megemelkedett takarmány-, energia- és más inputárakkal, valamint az inflációs hatásokkal is. Uniós szintű problémáról beszélhetünk: a hazai hústermelés több mint harmadát adó magyar sertéstartóknak és az Európai Unió ágazati szereplőinek soha nem látott nehézségekkel kell megbirkóznuk. Bár a probléma a teljes európai ágazatot érinti, az Európai Bizottság elutasította, hogy piaci védőintézkedésekre tegyen javaslatot. A segítségnyújtásra a mezőgazdasági válságokra képzett tartalék is alkalmas lenne, ezért a sertéságazat problémáinak kezelése érdekében Magyarország több másik tagállammal együtt kezdeményezte a válságalap felhasználását, amiből gyorssegélyt lehetne nyújtani az ágazat szereplőinek, azonban a Bizottság ennek megnyitására sem tett javaslatot. A rendkívül komoly helyzet következtében szinte már nincs olyan intézmény, hivatal, európai és tagállami érdekvédelmi szervezet, amely ne fordult volna a Mezőgazdasági Főigazgatósághoz, Janusz Wojciechowski hivatalához. Tette ezt több ízben maga az Európai Tanács is, miniszteri és szakdiplomáciai szinten számos magyar felszólalással, az Európai Parlament (EP) Mezőgazdasági Bizottsága (COMAGRI) és a Copa-Cogeca. Utóbbi szervezet szakértői munkacsoporti ülésein a NAK számos alkalommal jelezte a sertésszektor kritikus és fenntarthatatlan helyzetét, követelve az azonnali beavatkozást. Az EP több ízben is kért válaszokat és lépéseket a Bizottságtól; többek közt a közelmúltban Janusz Wojciechowski biztossal közös ülésen vitatták meg a helyzetet. Sajnálatos módon a Bizottság minden alkalommal elvetette a beavatkozás lehetőségét, ennek legutóbbi bizonyítéka az a levél, melyet maga a mezőgazdasági biztos írt a COMAGRI elnökének, Norbert Lins parlamenti képviselőnek. Ebben tájékoztatja a szakbizottságot arról, hogy a legutóbbi tanácsi mezőgazdasági különbizottsági ülésen „mindösszesen” 13 tagállam követelt azonnali piaci beavatkozást, miközben 7 tagállam, köztük – nem meglepő módon – a legnagyobb termelő országok (Németország, Spanyolország, Olaszország, Dánia, Hollandia), valamint a marginális sertésállománnyal rendelkező – így e szempontból kevésbé érdekelt – skandináv országok (Svédország és Finnország) nem támogatták azt. Mivel e tagállamok a teljes uniós termelés mintegy 2/3-át adják, összességében blokkoló kisebbséget is jelentenének a Tanácsban, ezért a biztos válasza egyértelműen azt jelzi, hogy nem fognak, illetve nem akarnak közbelépni annak érdekében, hogy az európai sertéságazat kilábaljon a krízisből. Ezzel gyakorlatilag azt támogatja, hogy csak a legnagyobb – és legtökeerősebb – sertéstartó uniós országokban maradjon meg az ágazat, a többi, főként kelet-európai tagország sertéstartóit pedig hagyják ott az út szélén. Ki kell mondanunk, hogy az európai sertésszektor gyakorlatilag két részre szakadt az utóbbi években. Egyik részt azon tagállamok jelentik, akiket nem sújt az afrikai sertéspestis (ASP), valamint annak következményeként számos kereskedelmi szankció. Ezen országok többnyire képesek az európai piacon értékesített termékek nyomott árait kiegyensúlyozni az exportpiacokon értékesített sertésrészek magasabb bevételeivel. Egyidejűleg azon országok sertéságazatai, ahol az ASP több éve jelen van – és sajnos ide tartozik Magyarország is –, gyakorlatilag a csőd felé rohannak. Súlyosbítja a helyzetüket, hogy a nagyobb termeléssel rendelkező országok – elsődlegesen Spanyolország és az ASP miatt legfontosabb exportpiacait tavaly elvesztő Németország – mindazt az árumennyiséget, melyet harmadik országokban, illetve belpiacakon nem tudnak elhelyezni, ezen (főleg kelet-európai) országok piacára viszik be, egyértelműen dömpingáron, és több esetben kifogásolható minőségben. Véleményünk szerint nem elfogadható az a hozzáállás, hogy a kisebb tagállamok problémáit és gazdasági gondjait a Bizottság folyamatosan a szőnyeg alá söpri, miközben kizárólag a termelés döntő részét adó tagállamok pozícióját képviseli. Mindezek miatt a NAK felszólítja a Bizottságot arra, hogy vessen véget az időhúzásnak és a politikai lavírozásnak! A megoldás érdekében vesse be a

SERTÉS

rendelkezésére álló piaci beavatkozási eszközeit, dolgozzon ki párhuzamosan egy előremutató cselekvési tervet és stratégiát az európai sertéstartók bizalmának helyreállítása, az elhúzódó krízis megoldása, továbbá annak érdekében, hogy az ASP és a Covid ágazatra gyakorolt hatásai, valamint más tagállamok túlzott exportambíciói miatt a kelet-európai tagállamok sertéstartóinak ne kelljen felhagyni a sertéstartással, ne kényszerüljenek megélhetésük feladására! Európai problémára európai megoldást szeretnénk! Úgy gondoljuk, hogy a Bizottság jelenlegi eljárása és hozzáállása egyértelműen szembemegy az Európai Unió céljaival, veszélyezteteti alapértékeit. Ezen értékek és a már-már kilátástalan helyzetben lévő állattartók érdekében a NAK egyeztetést kezdeményez hazai és nemzetközi partnerszervezeteivel az uniós szintű megoldás kikényszeríthetősége érdekében. Amennyiben a Bizottság továbbra sem lép érdemben, illetve nem változtat hozzáállásán, a NAK készen áll akár arra is, hogy az uniós értékek védelme és a kilátástalan helyzetben lévő gazdák képviselete érdekében demonstrációt szervezzen Brüsszelben, hogy a sertéstartók hangját végre meghallják az Európai Bizottságban!

A hazai termelésből származó vágósertés termelői ára
Magyarországon (2021–2022)



Forrás: AKI PÁIR (a legfrissebb adatokért kattintson a linkre: <https://pair.aki.gov.hu>)

A hazai termelésből származó vágósertés termelői árának változása
Magyarországon
(HUF/kg hasított meleg súly)

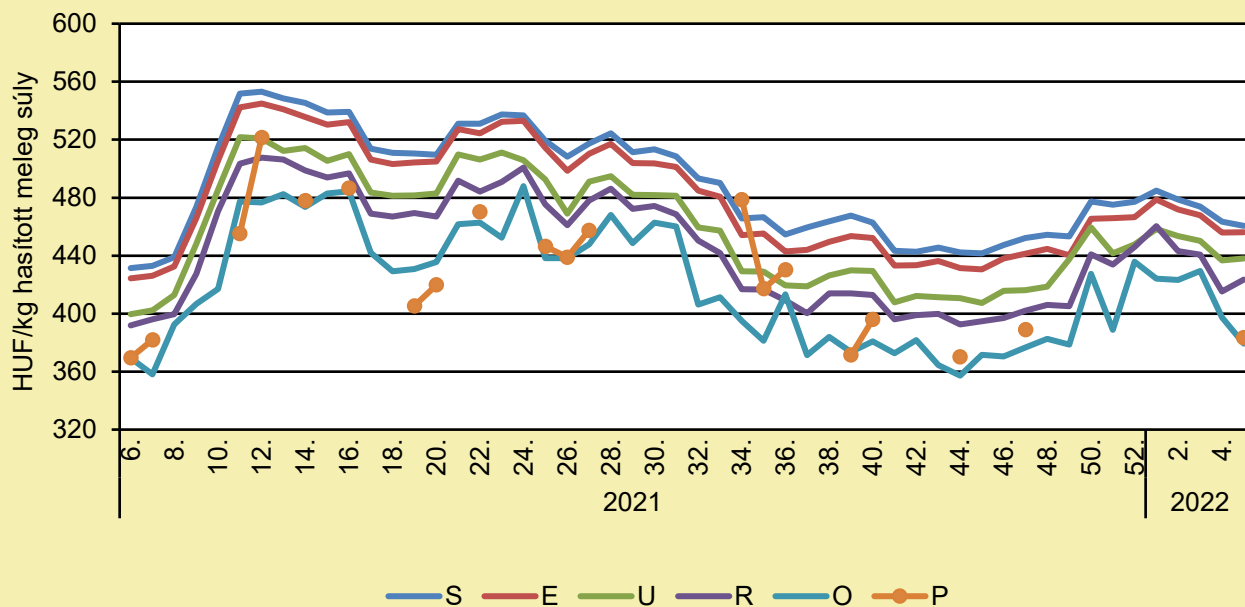
	2021. 5. hét	2022. 4. hét	2022. 5. hét	2022. 5. hét/ 2021. 5. hét (százalék)	2022. 5. hét/ 2022. 4. hét (százalék)
Hazai vágósertés	423,4	456,1	454,3	107,3	99,6

Megjegyzés: A termelői ár az áfát és a szállítási költséget nem tartalmazza.

Forrás: AKI PÁIR (a legfrissebb adatokért kattintson a linkre: <https://pair.aki.gov.hu>)

SERTÉS

A hazai termelésből származó vágósertés termelői ára minőségi kategóriánként Magyarországon (2021–2022)



Forrás: AKI PÁIR (a legfrissebb adatokért kattintson a linkre: <https://pair.aki.gov.hu>)

A hazai termelésből származó vágósertés minőségi kategóriánkénti termelői árának változása Magyarországon (HUF/kg hasított meleg súly)

	2021. 5. hét	2022. 4. hét	2022. 5. hét	2022. 5. hét/ 2021. 5. hét (százalék)	2022. 5. hét/ 2022. 4. hét (százalék)
„S” osztály	431,5	463,3	460,5	106,7	99,4
„E” osztály	423,9	456,0	456,1	107,6	100,0
„U” osztály	398,7	436,7	438,0	109,9	100,3
„R” osztály	387,5	415,3	423,6	109,3	102,0
„O” osztály	373,3	397,5	379,3	101,6	95,4
„P” osztály	383,4

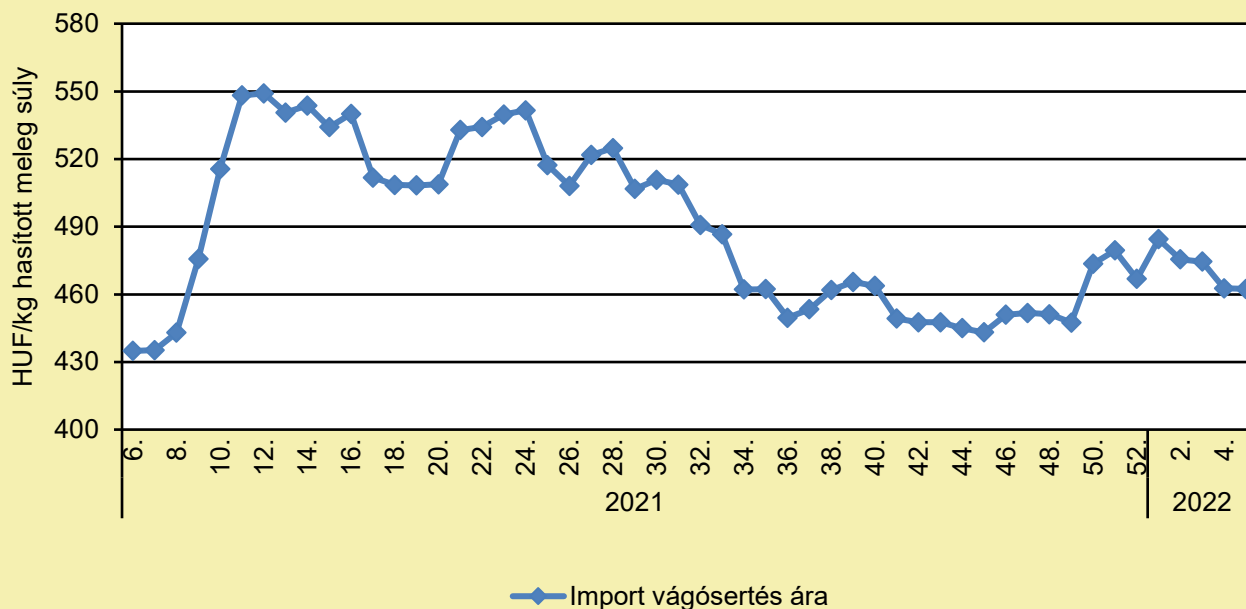
...= Adatvédelmi korlátok miatt nem közölhető adat.

Megjegyzés: A termelői ár az áfát és a szállítási költséget nem tartalmazza.

Forrás: AKI PÁIR (a legfrissebb adatokért kattintson a linkre: <https://pair.aki.gov.hu>)

SERTÉS

Az importból származó vágósertés vágóhídi belépési ára Magyarországon (2021–2022)



Forrás: AKI PÁIR (a legfrissebb adatokért kattintson a linkre: <https://pair.aki.gov.hu>)

Az importból származó vágósertés vágóhídi belépési árának változása Magyarországon (HUF/kg hasított meleg súly)

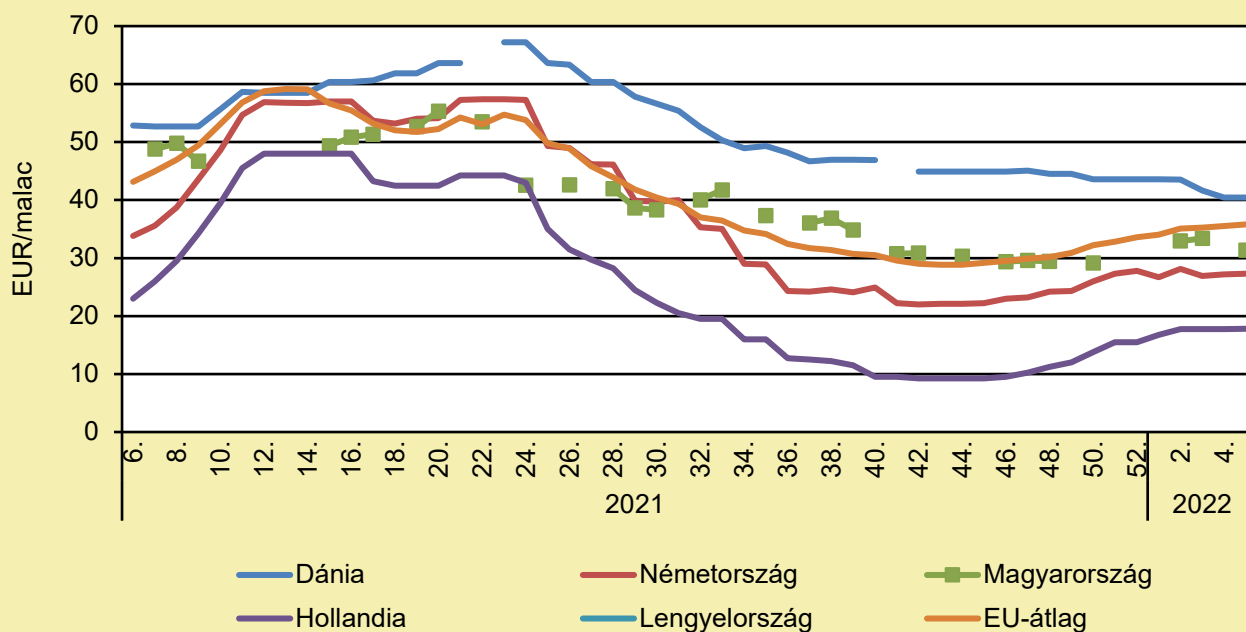
	2021. 5. hét	2022. 4. hét	2022. 5. hét	2022. 5. hét/ 2021. 5. hét (százalék)	2022. 5. hét/ 2022. 4. hét (százalék)
Import vágósertés	432,2	462,7	462,4	107,0	99,9

Megjegyzés: A sertések termelői ára a vágóhíd kapujában, a szállítási költséget tartalmazza, az áfát nem.

Forrás: AKI PÁIR (a legfrissebb adatokért kattintson a linkre: <https://pair.aki.gov.hu>)

SERTÉS

Malacárak Magyarországon és az EU-ban (2021–2022)



Forrás: Európai Bizottság

A malacárak változása Magyarországon és az EU-ban (EUR/malac)

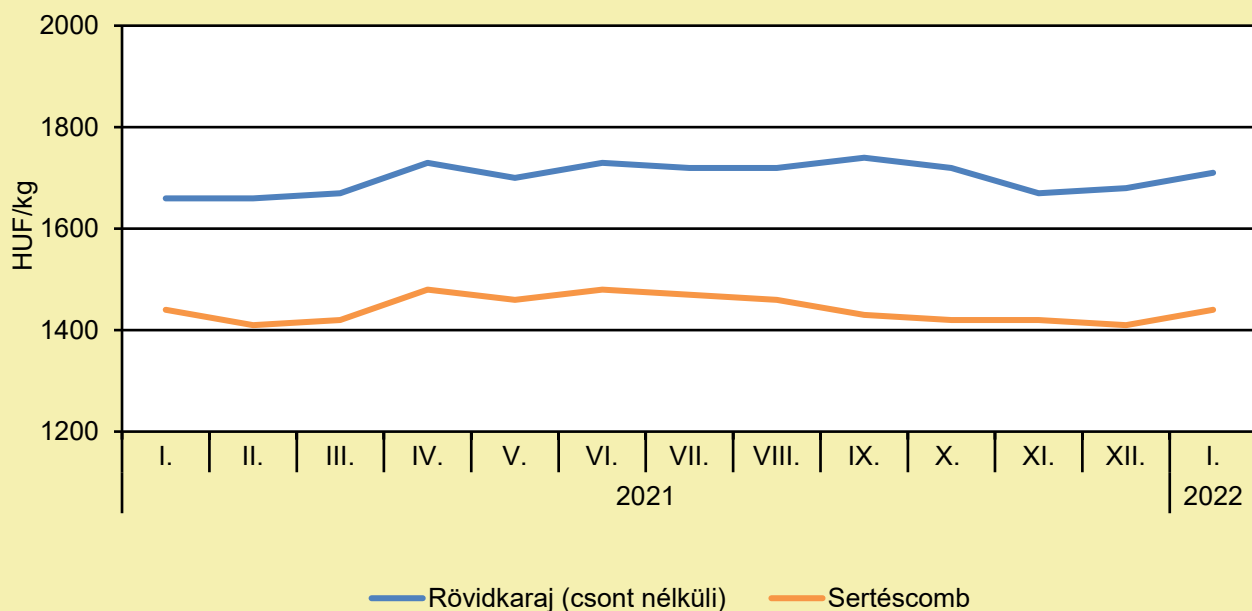
	2021. 5. hét	2022. 4. hét	2022. 5. hét	2022. 5. hét/ 2021. 5. hét (százalék)	2022. 5. hét/ 2022. 4. hét (százalék)
Dánia	52,8	40,4	40,5	76,6	100,0
Németország	31,5	27,2	27,3	86,7	100,4
Magyarország	42,3	–	31,4	–	–
Hollandia	21,3	17,8	17,8	83,7	100,2
Lengyelország	–	–	–	–	–
EU-átlag	39,6	35,5	35,8	90,4	100,8

Megjegyzés: Az ár az áfát nem tartalmazza.

Forrás: Európai Bizottság

SERTÉS

A sertéshúsok fogyasztói ára Magyarországon (2021–2022)



Forrás: KSH

A sertéshúsok fogyasztói árának változása Magyarországon (HUF/kg)

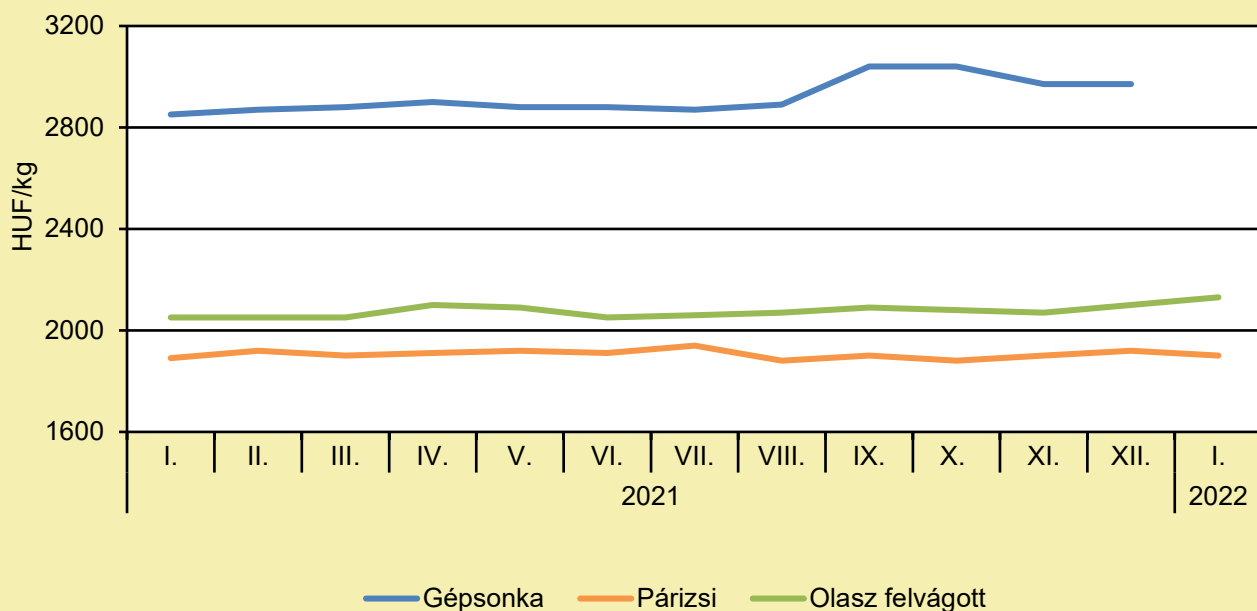
	2021. január	2021. december	2022. január	2022. január/ 2021. január (százalék)	2022. január/ 2021. december (százalék)
Rövidkaraj	1 660	1 680	1 710	103,0	101,8
Sertéscomb	1 440	1 410	1 440	100,0	102,1

Megjegyzés: Az ár az áfát tartalmazza. A témában a következő friss adatokat a NAK 10. heti Piaci és Árinformációk kiadványában találja.

Forrás: KSH

SERTÉS

A húskészítmények fogyasztói ára Magyarországon (2021–2022)



Forrás: KSH

A húskészítmények fogyasztói árának változása Magyarországon (HUF/kg)

	2021. január	2021. december	2022. január	2022. január/ 2021. január (százalék)	2022. január/ 2021. december (százalék)
Gépsonka	2 850	2 970	–	–	–
Párizsi	1 890	1 920	1 900	100,5	99,0
Olasz felvágott	2 050	2 100	2 130	103,9	101,4

Megjegyzés: Az ár az áfát tartalmazza. A témában a következő friss adatokat a NAK 10. heti Piaci és Árinformációk kiadványában találja.

Forrás: KSH

TEJELŐ TEHÉN

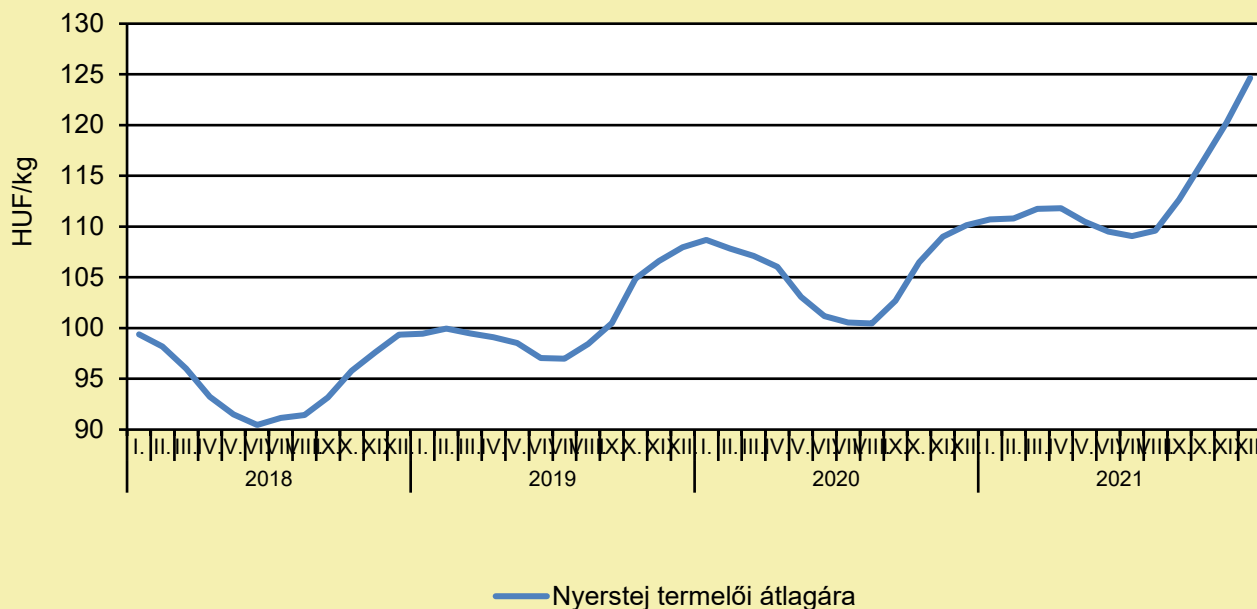
ISMÉT SAJTBÍRÁLÓ KÉPZÉS INDUL

(NAK, február 10.)

A Nemzeti Agrárgazdasági Kamara a Tej Szakmaközi Szervezet és Terméktanács támogatásával, a Magyar Sajt készítőik Egyesülete szervezésében önköltséges sajt bírálói képzést indít. A tanfolyamon részt vevő leendő sajt bírálók a sajt készítőik, a kereskedők, az éttermek munkáját egyaránt segíteni fogják a jövőben, de a szervezetek tervei között regionális sajt verseny megrendezése is szerepel. A képzés elsősorban a sajt világában jártas vagy azt megismerni kívánó, sajt versenyeken bírálni vágyóknak ajánlott. Az elmúlt években egyre nagyobb igény merült fel hazai regionális sajt verseny megrendezésére, aminek bírálati részét a Magyar Sajt készítőik Egyesülete (MSE) végezte, egyedi igények figyelembevételével. A rendezvények szakmai színvonalának megőrzése érdekében elengedhetetlen további sajt bírálók képzése, akik egyúttal a magyar gasztronómiai élet szereplői számára is lehetőséget teremtenek arra, hogy a termelőktől független sajt szakmai segítséget kaphassanak. A képzés témakörei: a sajt készítés története; sajt készítési alapismeretek; sajtok érzékszervi bírálatának terminológiája; bírálati etika, bírálati jegyzetek készítése; sajt típusok, világ sajtjai, arany minták kóstolása (nagy sajt kultúrák: Franciaország, Svájc, Hollandia, Anglia, Spanyolország, Olaszország); bírálati szoftver alkalmazása; sajt hibák, sajt betegségek; külföldi bírálati módszerek, versenyek; bírálati gyakorlat. Az önköltséges képzésre minden 18. életévét betöltött magyar állampolgár jelentkezhet, aki nem kistermelő sajt szakmai területen, illetve nem tulajdonosa vagy vezetője EU-s kisüzemnek sajt szakmai területen. A kiválasztás szempontjai többek között: egyéni érzékszervi tulajdonságok, egészségügyi alkalmasság, motiváció. A képzés megkezdését a 2022. február 18-ra tervezett felvételi előzi meg, ahol az egyéni érzékszervi képességek is felmérésre kerülnek. A képzés helyszíne – ahogy a korábbi alkalommal is – a kamara Dunaharasztiiban található oktatóközpontja. Oktatás minden második pénteken délután 14 órától, a vizsga várható időpontja 2022. június 10. A sikeresen végzett sajt bírálók a jövőben részt vesznek az MSE sajt bírálataiban, másrészt a gasztronómiai élet szereplői számára sajt szakmai kérdésekben – a sajt készítőktől független – szakmai segítséget adhatnak. A képzést követően a sikeres vizsgát tevők oklevelet kapnak. Ezzel bekerülnek egy névjegyzékbe, amelyet többek közt a Pannon Gasztronómiai Akadémia, a Magyar Bocuse D'or Akadémia és a Magyar Gasztronómiai Egyesület, valamint más gasztronómiával, vendéglátással foglalkozó szervezetek is megkapnak. A sajt bírálónak a hazai sajt készítési és -fogyasztási kultúra fejlesztésében és a minőség emelésében is jelentős szerepük lehet. A felsőoktatási intézményben, nappali rendszerű oktatás keretében tanuló hallgató jogosult az MSE-nél a képzés költségeire pályázni, ezen az e-mail-címen: sajtbiralokepzes2022@gmail.com. További információ [IDE](#) kattintva érhető el.

TEJELŐ TEHÉN

A nyerstej termelői átlagára Magyarországon (2018–2021)



Forrás: AKI PÁIR (a legfrissebb adatokért kattintson a linkre: <https://pair.aki.gov.hu>)

A nyerstej termelői átlagárának változása Magyarországon (HUF/kg)

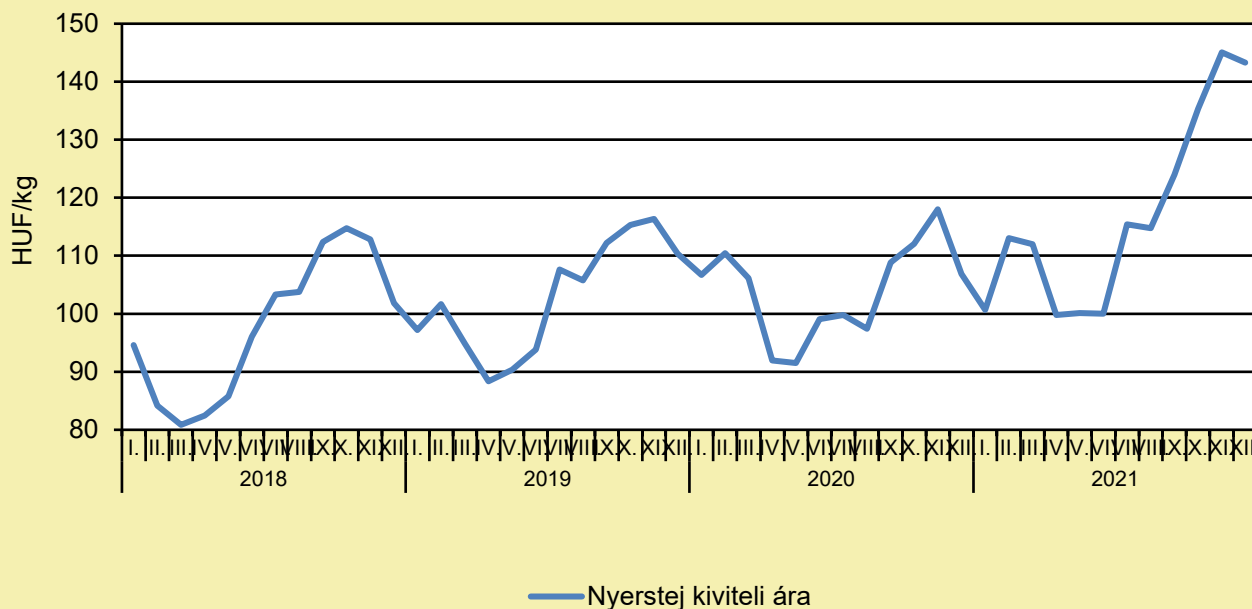
	2020. december	2021. november	2021. december	2021. december/ 2020. december (százalék)	2021. december/ 2021. november (százalék)
Nyerstej	110,1	120,2	124,7	113,2	103,7

Megjegyzés: Az ár az áfát és a szállítási költséget nem tartalmazza. A témában a következő friss adatokat a NAK 8. heti Piaci és Árinformációk kiadványában találja.

Forrás: AKI PÁIR (a legfrissebb adatokért kattintson a linkre: <https://pair.aki.gov.hu>)

TEJELŐ TEHÉN

A nyerstej kiviteli ára Magyarországon (2018–2021)



Forrás: AKI PÁIR (a legfrissebb adatokért kattintson a linkre: <https://pair.aki.gov.hu>)

A nyerstej kiviteli árának változása Magyarországon (HUF/kg)

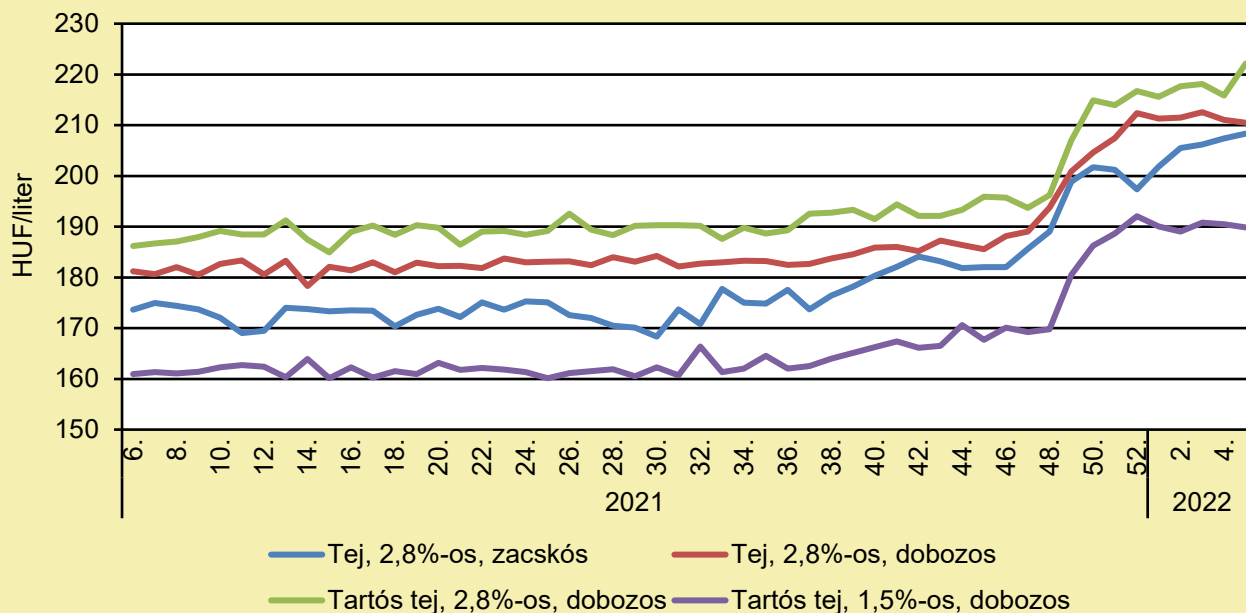
	2020. december	2021. november	2021. december	2021. december/ 2020. december (százalék)	2021. december/ 2021. november (százalék)
Nyerstej	106,9	145,0	143,3	134,1	98,8

Megjegyzés: Az ár az áfát és a szállítási költséget nem tartalmazza. A témában a következő friss adatokat a NAK 8. heti Piaci és Árinformációk kiadványában találja.

Forrás: AKI PÁIR (a legfrissebb adatokért kattintson a linkre: <https://pair.aki.gov.hu>)

TEJELŐ TEHÉN

A folyadéktej feldolgoói értékesítési ára Magyarországon (2021–2022)



Forrás: AKI PÁIR (a legfrissebb adatokért kattintson a linkre: <https://pair.aki.gov.hu>)

A folyadéktej feldolgoói értékesítési árának változása Magyarországon (HUF/liter)

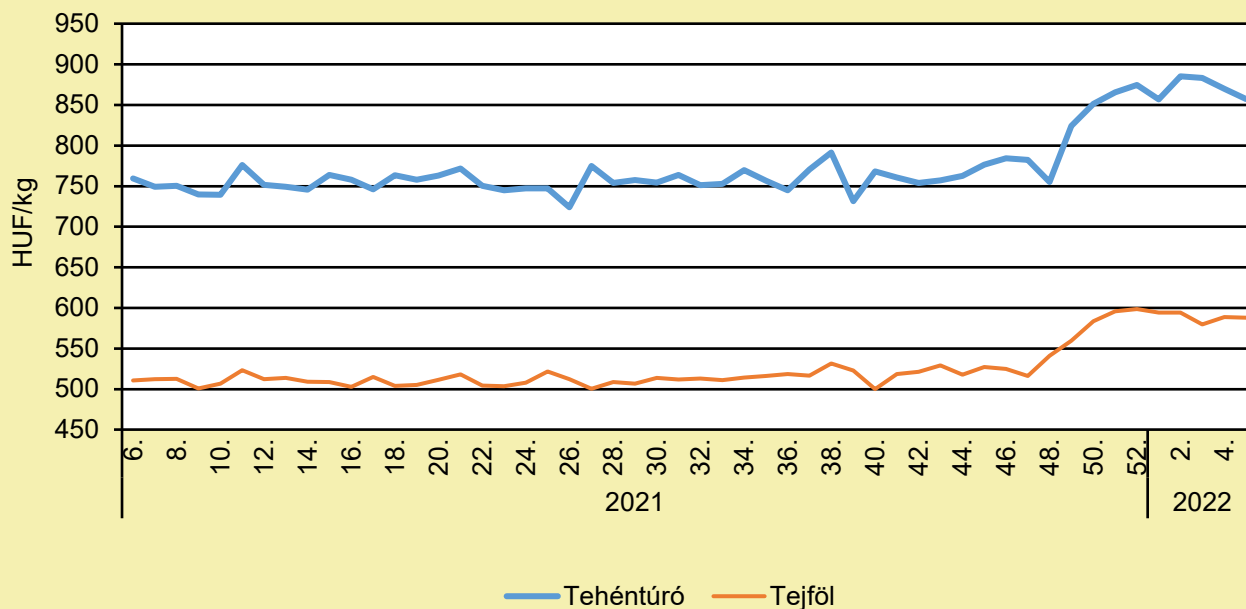
	2021. 5. hét	2022. 4. hét	2022. 5. hét	2022. 5. hét/ 2021. 5. hét (százalék)	2022. 5. hét/ 2022. 4. hét (százalék)
Tej, 2,8%-os, zacskós	174,7	207,4	208,3	119,3	100,5
Tej, 2,8%-os, dobozos	180,3	211,1	210,5	116,8	99,7
Tartós tej, 2,8%-os, dobozos	184,4	215,8	222,2	120,5	103,0
Tartós tej, 1,5%-os, dobozos	159,8	190,5	189,9	118,8	99,7

Megjegyzés: Az ár az áfát nem tartalmazza.

Forrás: AKI PÁIR (a legfrissebb adatokért kattintson a linkre: <https://pair.aki.gov.hu>)

TEJELŐ TEHÉN

A tehéntúró és a tejföl feldolgozó értékesítési ára Magyarországon (2021–2022)



Forrás: AKI PÁIR (a legfrissebb adatokért kattintson a linkre: <https://pair.aki.gov.hu>)

A tehéntúró és a tejföl feldolgozó értékesítési árának változása Magyarországon (HUF/kg)

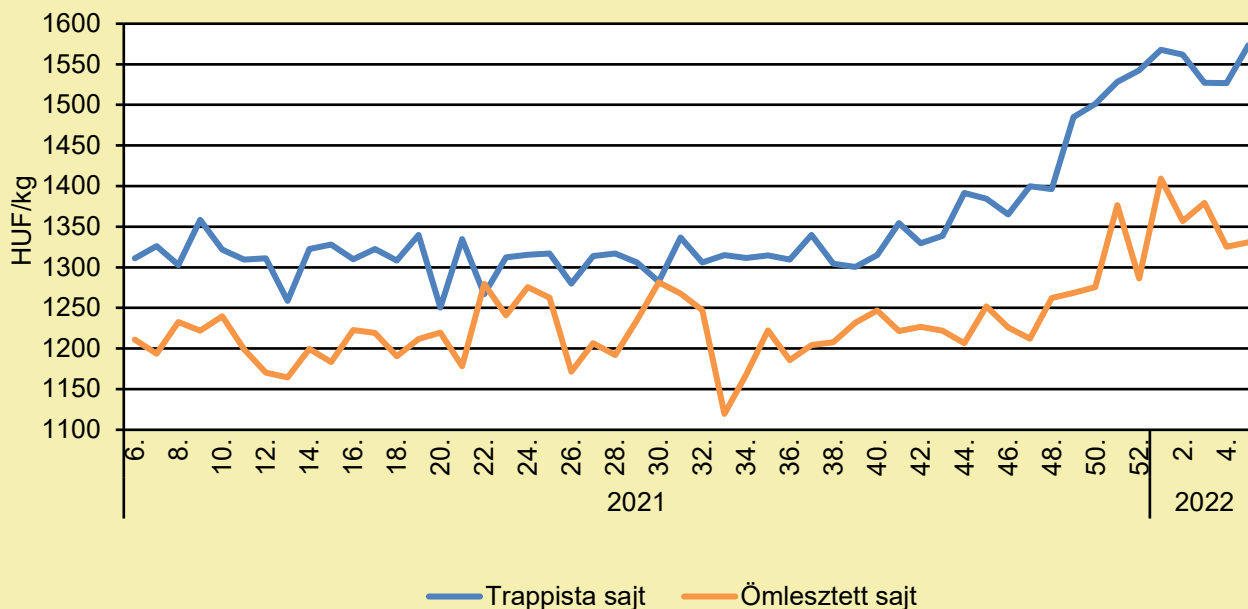
	2021. 5. hét	2022. 4. hét	2022. 5. hét	2022. 5. hét/ 2021. 5. hét (százalék)	2022. 5. hét/ 2022. 4. hét (százalék)
Tehéntúró	762,8	870,0	857,4	112,4	98,6
Tejföl	524,8	588,7	588,0	112,0	99,9

Megjegyzés: Az ár az áfát nem tartalmazza,

Forrás: AKI PÁIR (a legfrissebb adatokért kattintson a linkre: <https://pair.aki.gov.hu>)

TEJELŐ TEHÉN

A trappista és az ömlesztett sajt feldolgozó értékesítési ára Magyarországon (2021–2022)



Forrás: AKI PÁIR (a legfrissebb adatokért kattintson a linkre: <https://pair.aki.gov.hu>)

A trappista és az ömlesztett sajt feldolgozó értékesítési árának változása Magyarországon (HUF/kg)

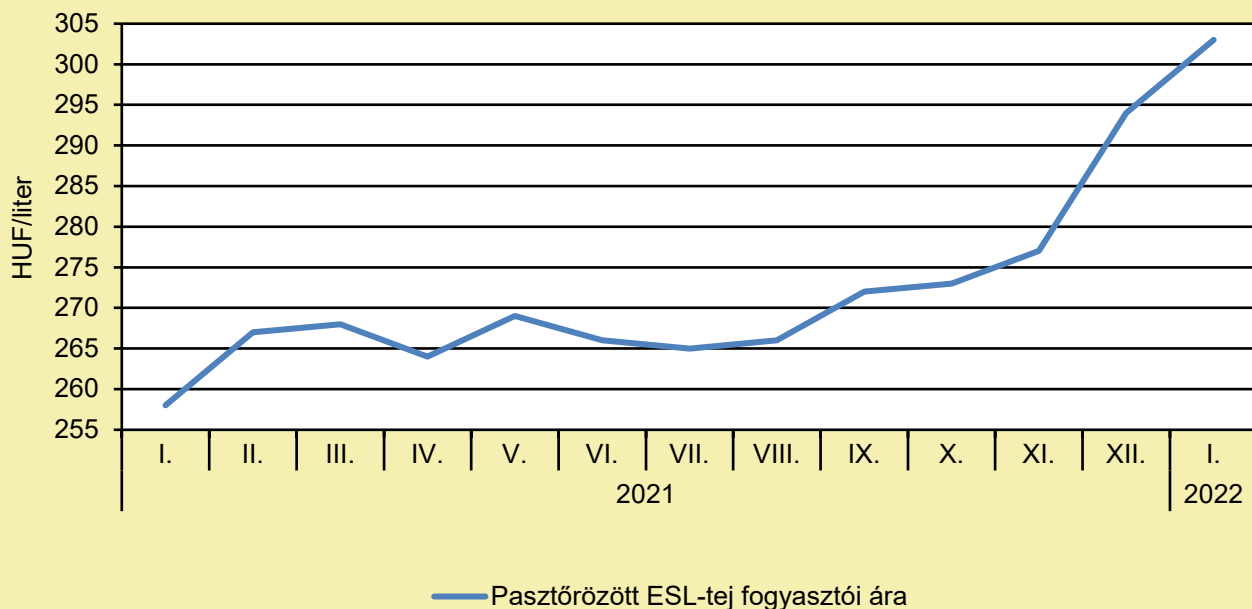
	2021. 5. hét	2022. 4. hét	2022. 5. hét	2022. 5. hét/ 2021. 5. hét (százalék)	2022. 5. hét/ 2022. 4. hét (százalék)
Trappista sajt	1 288,5	1 526,8	1 573,2	122,1	103,0
Ömlesztett sajt	1 187,6	1 325,4	1 331,0	112,1	100,4

Megjegyzés: Az ár az áfát nem tartalmazza.

Forrás: AKI PÁIR (a legfrissebb adatokért kattintson a linkre: <https://pair.aki.gov.hu>)

TEJELŐ TEHÉN

A pasztőrözött tej fogyasztói ára Magyarországon (2021–2022)



Forrás: KSH

A pasztőrözött tej fogyasztói árának változása Magyarországon (HUF/liter)

	2021. január	2021. december	2022. január	2022. január/ 2021. január (százalék)	2022. január/ 2021. december (százalék)
Pasztőrözött ESL-tej	258	294	303	117,4	103,1

Megjegyzés: 2018. januártól a 2,8% zsírtartalmú pasztőrözött ESL-tej (hosszanfriss tej) fogyasztói ára kerül megfigyelésre. Az ár az áfát tartalmazza. A témában friss adatokat a NAK 10. heti Piaci és Árinformációk kiadványában talál.

Forrás: KSH

HÚSMARHA

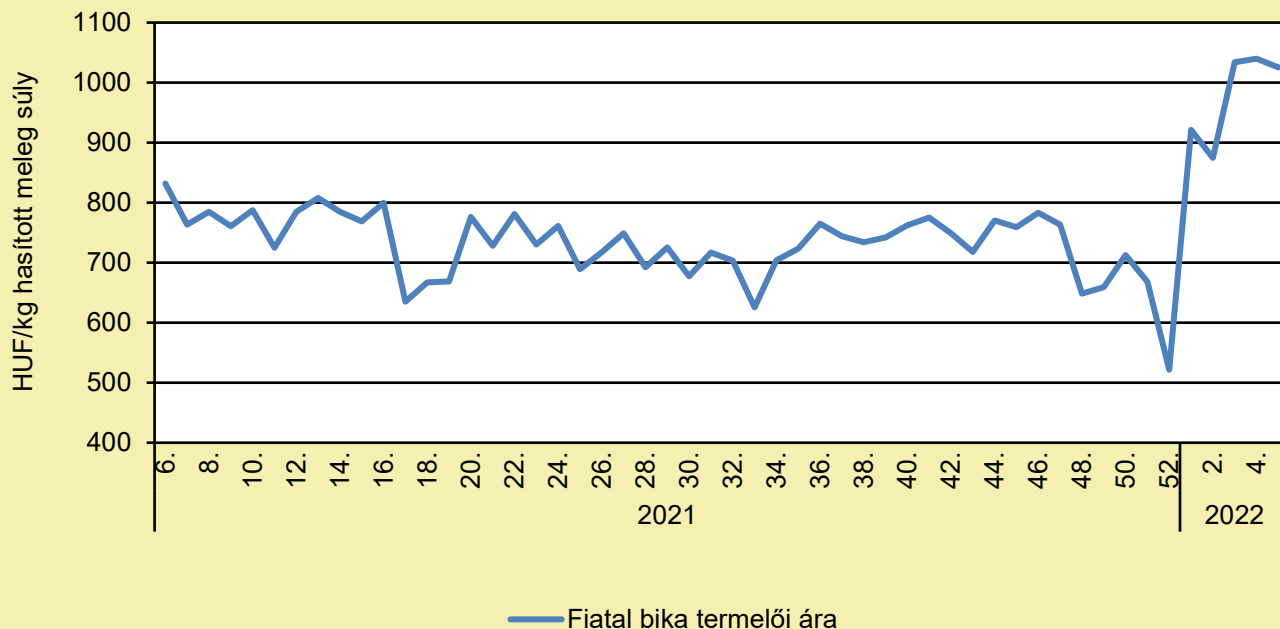
GÜMŐKÓR EGY BÁCS-KISKUN MEGYEI HÚSMARHAÁLLOMÁNYBAN

(Nébih, február 10.)

Egy Szabolcs-Szatmár-Bereg megyei telepre történő állatszállítást követően, a karantén ideje alatt elvégzett vizsgálatok során több szarvasmarhánál is bebizonyosodott, hogy gümőkórral fertőzöttek. Az eredmények alapján a hatóság a feladó Bács-Kiskun megyei gazdaságban további vizsgálatokat és – már a gyanú alapján – forgalmi korlátozást rendelt el. A Nébih laboratóriumi vizsgálatai a származási telepen is megerősítették a betegség jelenlétét, az állomány felszámolása megtörtént. A járványügyi nyomozás során jelenleg a gümőkór-fertőződés eredetét vizsgálják a szakemberek, melynek kulcsa lehet a baktérium-törzsek (*Mycobacterium*) genetikai beazonosítása és összehasonlítása más, korábban izolált törzsekkel. Az EU-szerte egységes vágóhídi, hatósági állatorvosi felügyeleti rendszernek köszönhetően fertőzött állat húsa közfogyasztásra nem kerülhetett! Magyarországon minden szarvasmarhánál évente kötelezően végeznek intradermális gümőkórvizsgálatot. Emellett a Nébih laboratóriuma házi, vadon élő és fogságban tartott emlősállatból származó mintákat is vizsgál a gümőkór kórokozójának kimutatása céljából. Hazánk bizonyos területein, különösen a Dunántúlon, egy-egy legeltetett háziállat-állomány szinte minden évben megfertőződik a vadállomány – Nébih által is igazolt – gümőkór-fertőzöttsége miatt. Tavaly Baranya, Veszprém, Heves és Szabolcs-Szatmár-Bereg megye egy-egy szarvasmarhatartó telepén igazolták a fertőzöttséget a vizsgálatok. A fertőződés – bizonyos esetszám felett – veszélyeztetheti az élő szarvasmarhák exportjának állategészségügyi megítélését és az ország hivatalos szarvasmarhagümőkórmentességét, ezért minden kitörés gyors intézkedést és alapos vizsgálatot igényel. Magyarország 2021-ben továbbra is megőrizte a „gümőkórtól hivatalosan mentes” minősítését, mivel a fertőzött telepek száma a jogszabály által megengedett érték alatt maradt.

HÚSMARHA

A fiatal bika termelői ára Magyarországon (2021–2022)



Forrás: AKI PÁIR (a legfrissebb adatokért kattintson a linkre: <https://pair.aki.gov.hu>)

A fiatal bika termelői árának változása Magyarországon (HUF/kg hasított meleg súly)

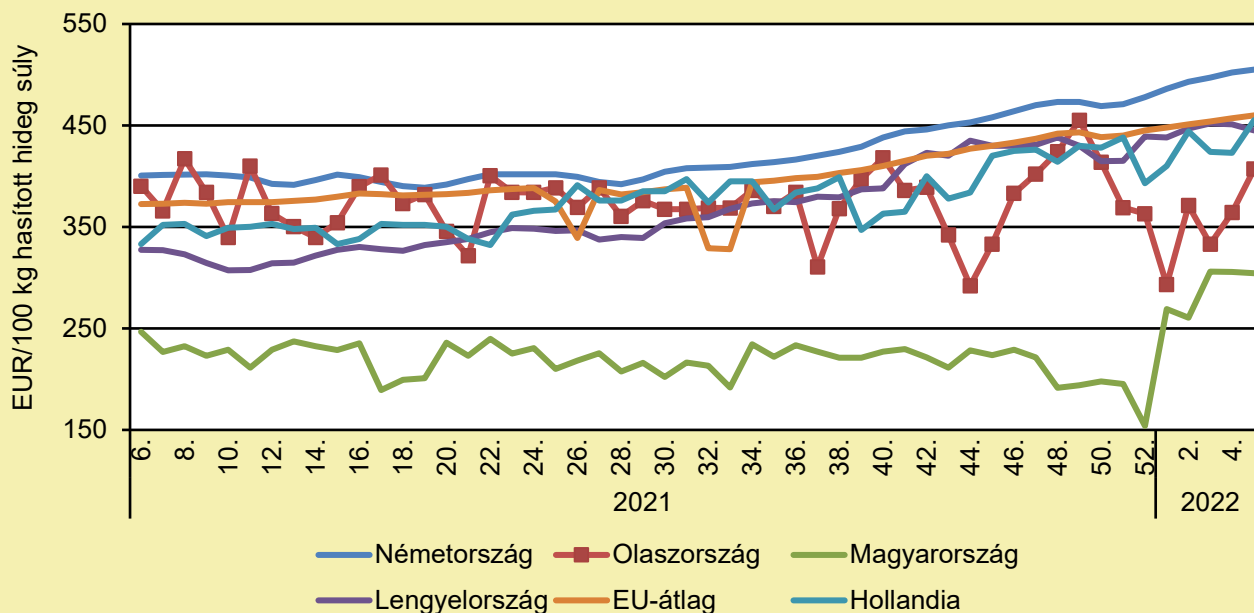
	2021. 5. hét	2022. 4. hét	2022. 5. hét	2022. 5. hét/ 2021. 5. hét (százalék)	2022. 5. hét/ 2022. 4. hét (százalék)
Fiatal bika	776,1	1 039,8	1 025,3	132,1	98,6

Megjegyzés: Az ár az áfát és a szállítási költséget nem tartalmazza.

Forrás: AKI PÁIR (a legfrissebb adatokért kattintson a linkre: <https://pair.aki.gov.hu>)

HÚSMARHA

A fiatal bika vágóhídi belépési ára Magyarországon és a fiatal bika „R3” vágóhídi belépési ára az EU-ban (2021–2022)



Forrás: Európai Bizottság

A fiatal bika vágóhídi belépési árának változása Magyarországon és az EU-ban (EUR/100 kg hasított hideg súly)

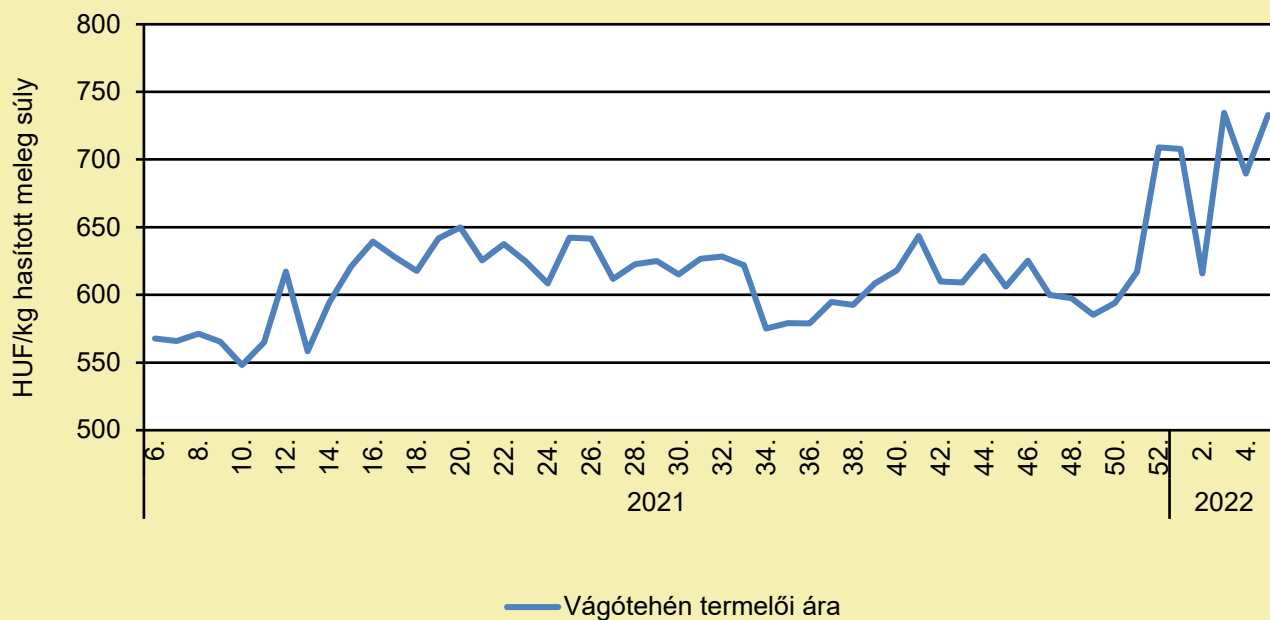
	2021. 5. hét	2022. 4. hét	2022. 5. hét	2022. 5. hét/ 2021. 5. hét (százalék)	2022. 5. hét/ 2022. 4. hét (százalék)
Németország	398,0	502,0	505,0	126,8	100,7
Olaszország	406,0	364,0	407,0	100,1	111,8
Magyarország	232,7	305,6	304,2	132,3	99,5
Hollandia	334,0	423,0	455,0	136,2	107,6
Lengyelország	327,0	451,0	445,0	136,3	98,6
EU	371,0	457,0	460,0	123,9	100,7

Megjegyzés: Az ár a szállítási költséget tartalmazza, az áfát nem.

Forrás: Európai Bizottság

HÚSMARHA

A vágótehén termelői ára Magyarországon (2021–2022)



Forrás: AKI PÁIR (a legfrissebb adatokért kattintson a linkre: <https://pair.aki.gov.hu>)

A vágótehén termelői árának változása Magyarországon (HUF/kg hasított meleg súly)

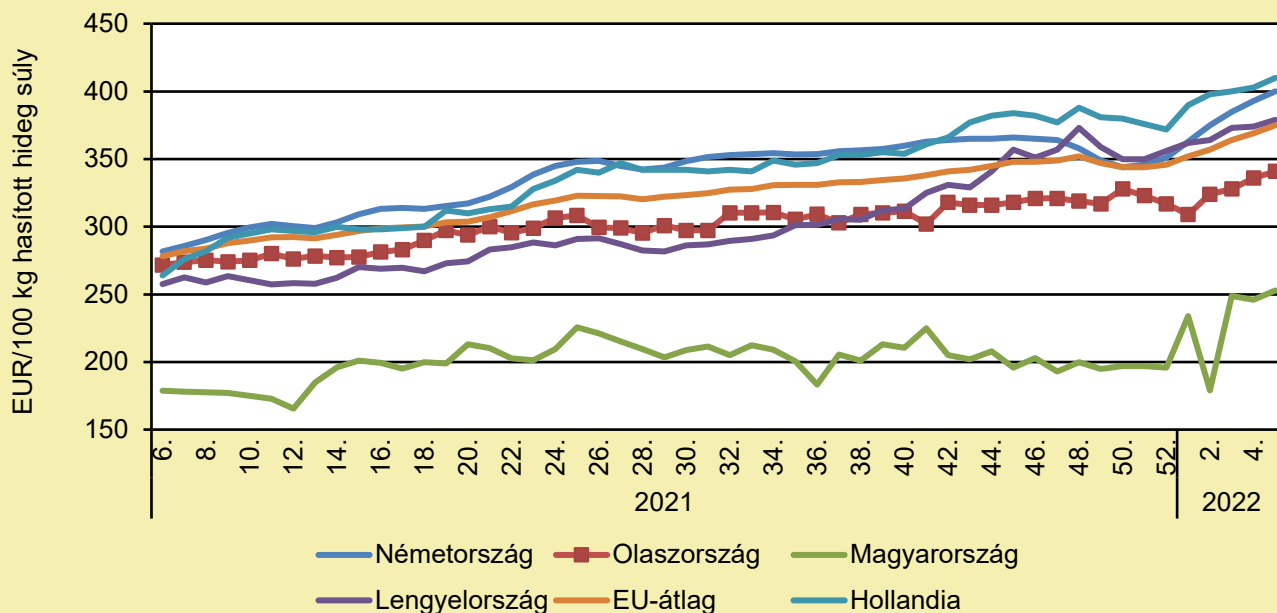
	2021. 5. hét	2022. 4. hét	2022. 5. hét	2022. 5. hét/ 2021. 5. hét (százalék)	2022. 5. hét/ 2022. 4. hét (százalék)
Vágótehén	577,7	689,6	733,0	126,9	106,3

Megjegyzés: Az ár az áfát és a szállítási költséget nem tartalmazza.

Forrás: AKI PÁIR (a legfrissebb adatokért kattintson a linkre: <https://pair.aki.gov.hu>)

HÚSMARHA

A vágótehen „O3” vágóhídi belépési ára Magyarországon és az EU-ban (2021–2022)



Forrás: Európai Bizottság

A vágótehen „O3” vágóhídi belépési árának változása Magyarországon és az EU-ban (EUR/100 kg hasított hideg súly)

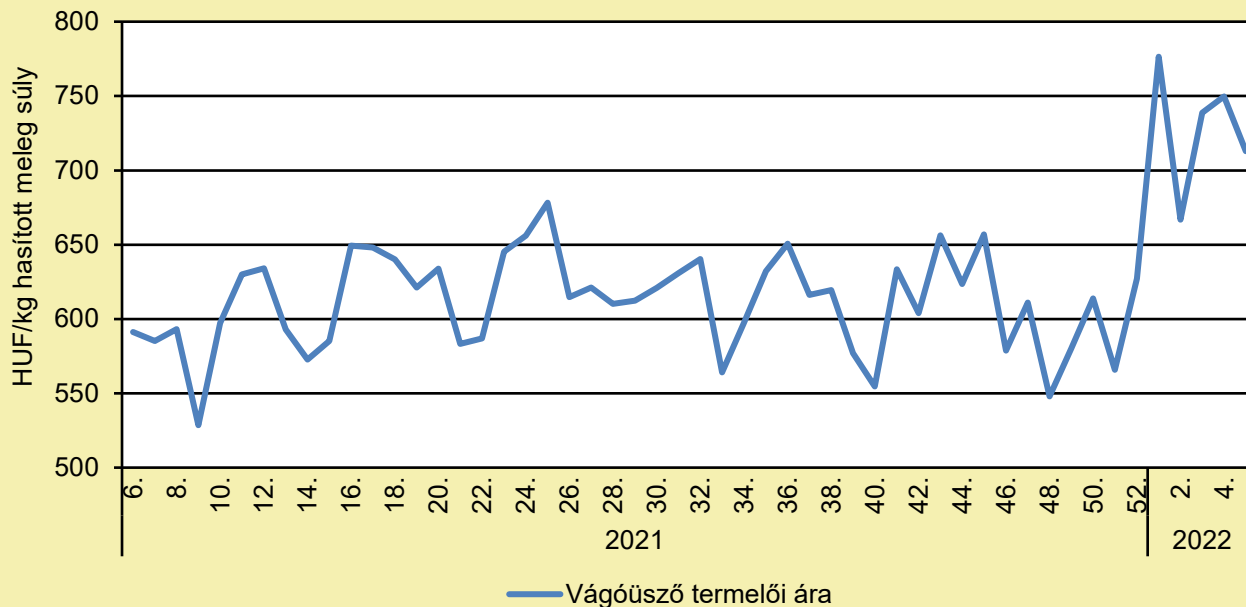
	2021. 5. hét	2022. 4. hét	2022. 5. hét	2022. 5. hét/ 2021. 5. hét (százalék)	2022. 5. hét/ 2022. 4. hét (százalék)
Németország	277,7	392,8	400,4	144,2	101,9
Olaszország	271,1	335,7	340,7	125,7	101,5
Magyarország	179,8	246,1	253,4	140,9	103,0
Hollandia	258,0	403,0	410,0	158,9	101,7
Lengyelország	249,8	373,9	379,2	151,8	101,4
EU	275,1	369,0	374,9	136,3	101,6

Megjegyzés: Az ár a szállítási költséget tartalmazza, az áfát nem.

Forrás: Európai Bizottság

HÚSMARHA

A vágóüsző termelői ára Magyarországon (2021–2022)



Forrás: AKI PÁIR (a legfrissebb adatokért kattintson a linkre: <https://pair.aki.gov.hu>)

A vágóüsző termelői árának változása Magyarországon (HUF/kg hasított meleg súly)

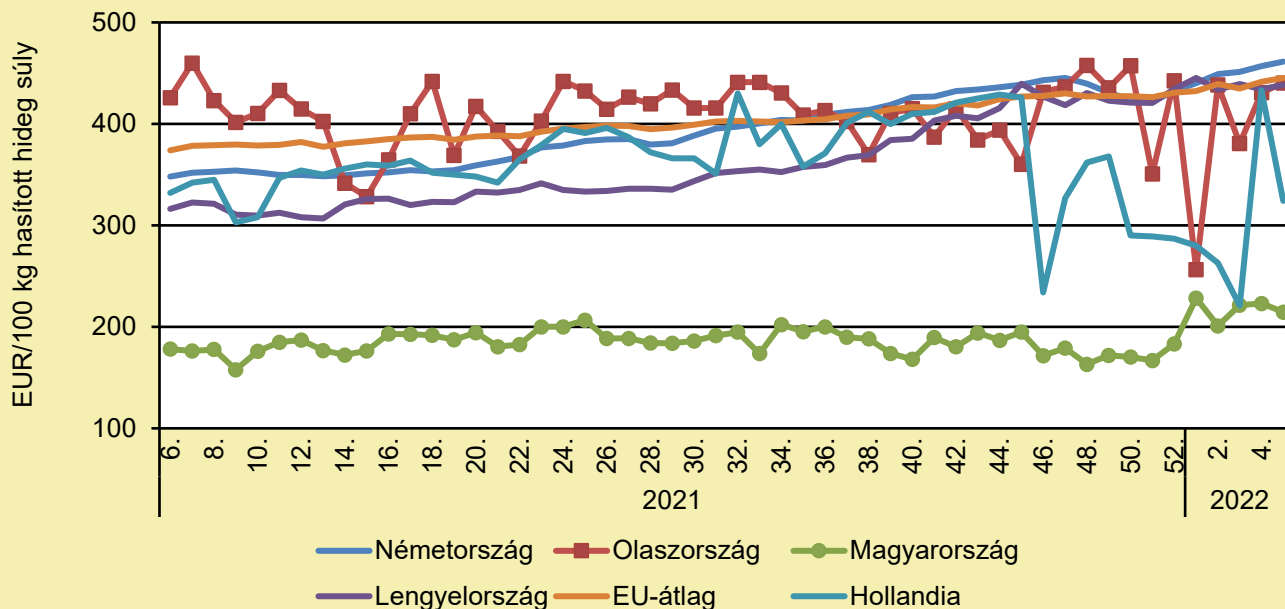
	2021. 5. hét	2022. 4. hét	2022. 5. hét	2022. 5. hét/ 2021. 5. hét (százalék)	2022. 5. hét/ 2022. 4. hét (százalék)
Vágóüsző	609,8	749,8	713,0	116,9	95,1

Megjegyzés: Az ár az áfát és a szállítási költséget nem tartalmazza.

Forrás: AKI PÁIR (a legfrissebb adatokért kattintson a linkre: <https://pair.aki.gov.hu>)

HÚSMARHA

A vágóüsző vágóhídi belépési ára Magyarországon és a vágóüsző „R3” vágóhídi belépési ára az EU-ban (2021–2022)



Forrás: Európai Bizottság

A vágóüsző vágóhídi belépési árának változása Magyarországon és az EU-ban (EUR/100 kg hasított hideg súly)

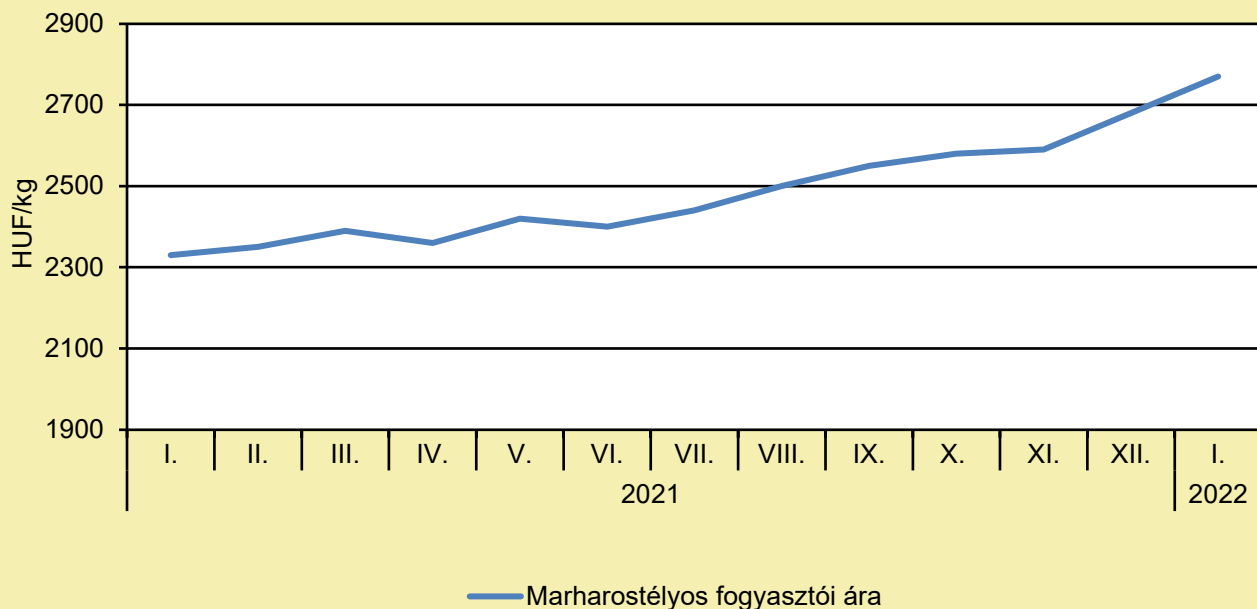
	2021. 5. hét	2022. 4. hét	2022. 5. hét	2022. 5. hét/ 2021. 5. hét (százalék)	2022. 5. hét/ 2022. 4. hét (százalék)
Németország	347,0	456,9	461,4	133,0	101,0
Olaszország	443,9	430,9	440,5	99,2	102,2
Magyarország	185,0	223,2	214,7	117,1	96,0
Hollandia	278,0	433,0	324,0	116,6	74,8
Lengyelország	320,0	434,1	438,2	137,0	101,0
EU	377,7	441,6	445,2	117,9	100,8

Megjegyzés: Az ár a szállítási költséget tartalmazza, az áfát nem.

Forrás: Európai Bizottság

HÚSMARHA

A marharostélyos fogyasztói ára Magyarországon (2021–2022)



Forrás: KSH

A marharostélyos fogyasztói árának változása Magyarországon (HUF/kg)

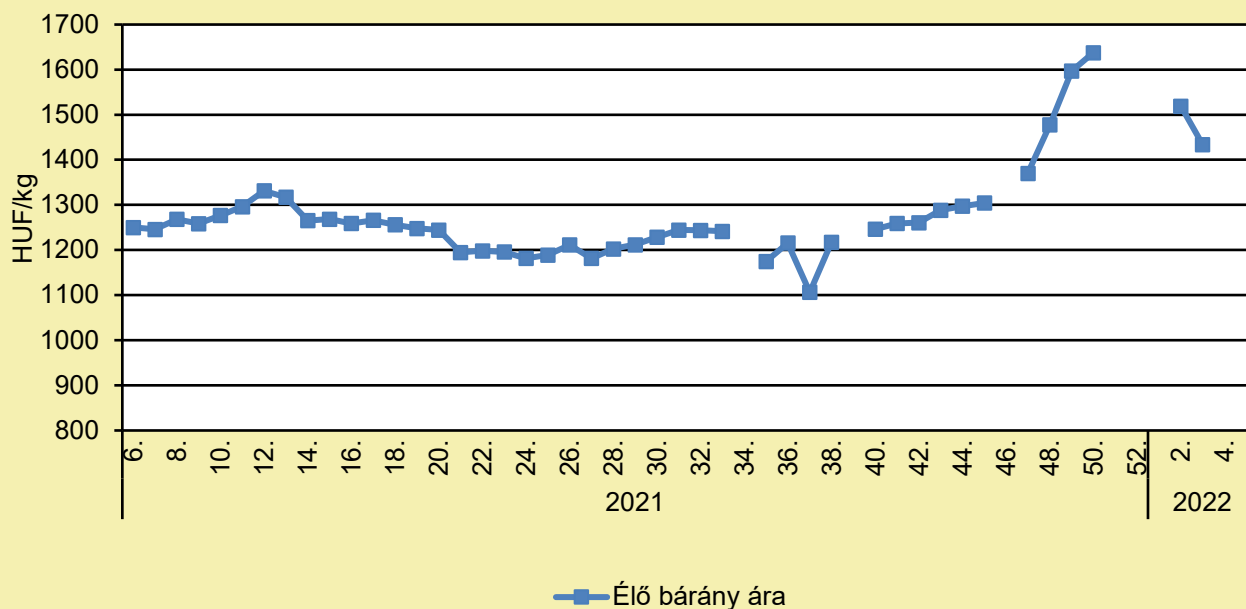
	2021. január	2021. december	2022. január	2022. január/ 2021. január (százalék)	2022. január/ 2021. december (százalék)
Marharostélyos	2 330	2 680	2 770	118,9	103,4

Megjegyzés: Az ár az áfát tartalmazza. A témában a következő friss adatokat a NAK 10. heti Piaci és Árinformációk kiadványában találja.

Forrás: KSH

JUH ÉS KECSKE

Az élő bárány termelői ára Magyarországon (2021–2022)



Forrás: AKI PÁIR (a legfrissebb adatokért kattintson a linkre: <https://pair.aki.gov.hu>)

Az élő bárány termelői árának változása Magyarországon (HUF/kg)

	2021. 5. hét	2022. 4. hét	2022. 5. hét	2022. 5. hét/ 2021. 5. hét (százalék)	2022. 5. hét/ 2022. 4. hét (százalék)
Élő bárány	1 178,71

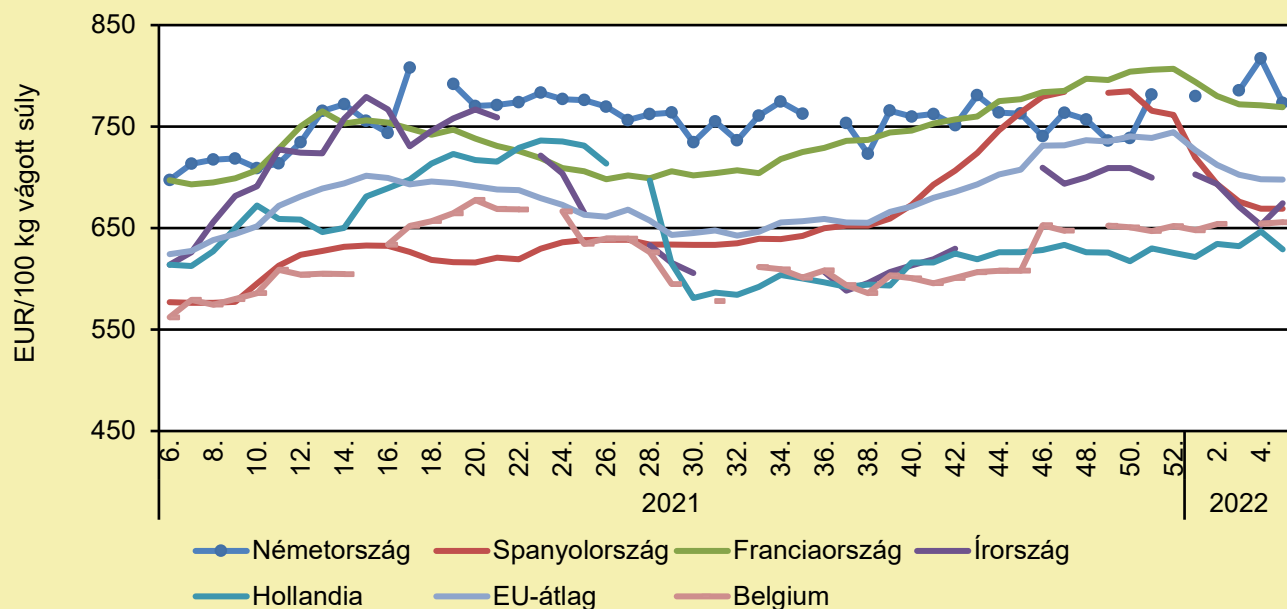
... = Adatvédelmi korlátok miatt nem közölhető adat.

Megjegyzés: A termelői ár az áfát és a szállítási költséget nem tartalmazza.

Forrás: AKI PÁIR (a legfrissebb adatokért kattintson a linkre: <https://pair.aki.gov.hu>)

JUH ÉS KECSKE

A nehéz bárány termelői ára Nyugat- és Dél-Európában (2021–2022)



Forrás: Európai Bizottság

A nehéz bárány termelői árának változása Nyugat- és Dél-Európában (EUR/100 kg vágott súly)

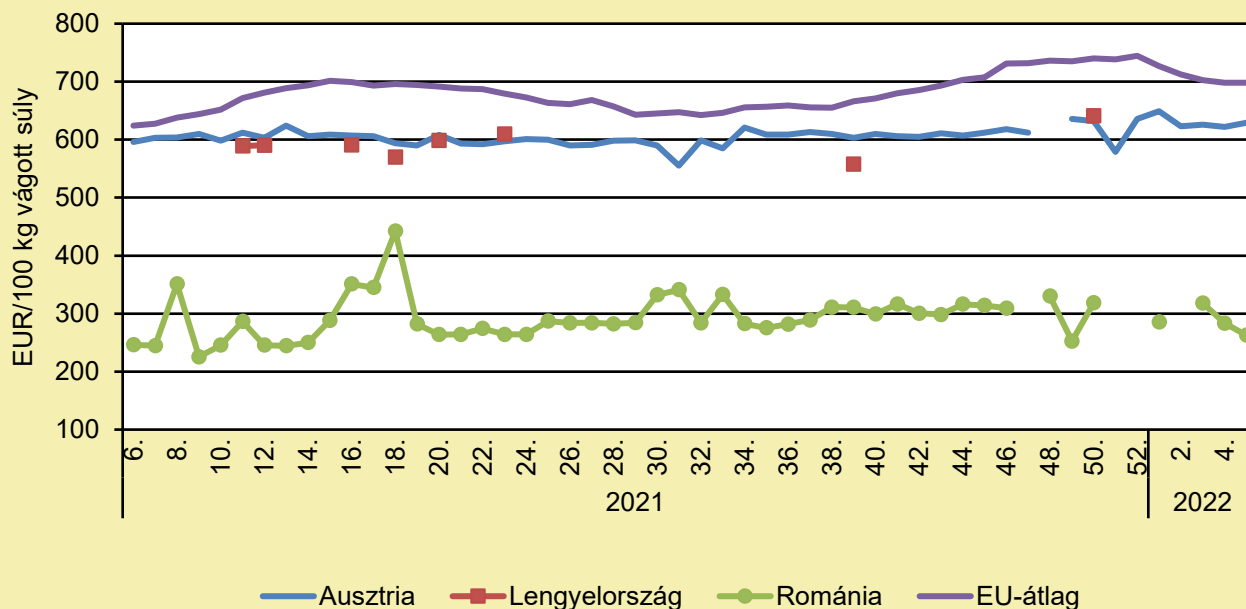
	2021. 5. hét	2022. 4. hét	2022. 5. hét	2022. 5. hét/ 2021. 5. hét (százalék)	2022. 5. hét/ 2022. 4. hét (százalék)
Belgium	555,5	654,3	655,7	118,0	100,2
Németország	694,8	817,2	773,5	111,3	94,7
Spanyolország	577,2	669,0	669,1	115,9	100,0
Franciaország	708,0	771,0	769,0	108,6	99,7
Írország	603,7	653,0	674,4	111,7	103,3
Hollandia	620,3	646,5	628,9	101,4	97,3
EU	626,5	698,1	697,9	111,4	100,0

Megjegyzés: Az ár a szállítási költséget tartalmazza, az áfát nem.

Forrás: Európai Bizottság

JUH ÉS KECSKE

A nehéz bárány termelői ára Közép-Európában (2021–2022)



Forrás: Európai Bizottság

A nehéz bárány termelői ára Közép-Európában (EUR/100 kg vágott súly)

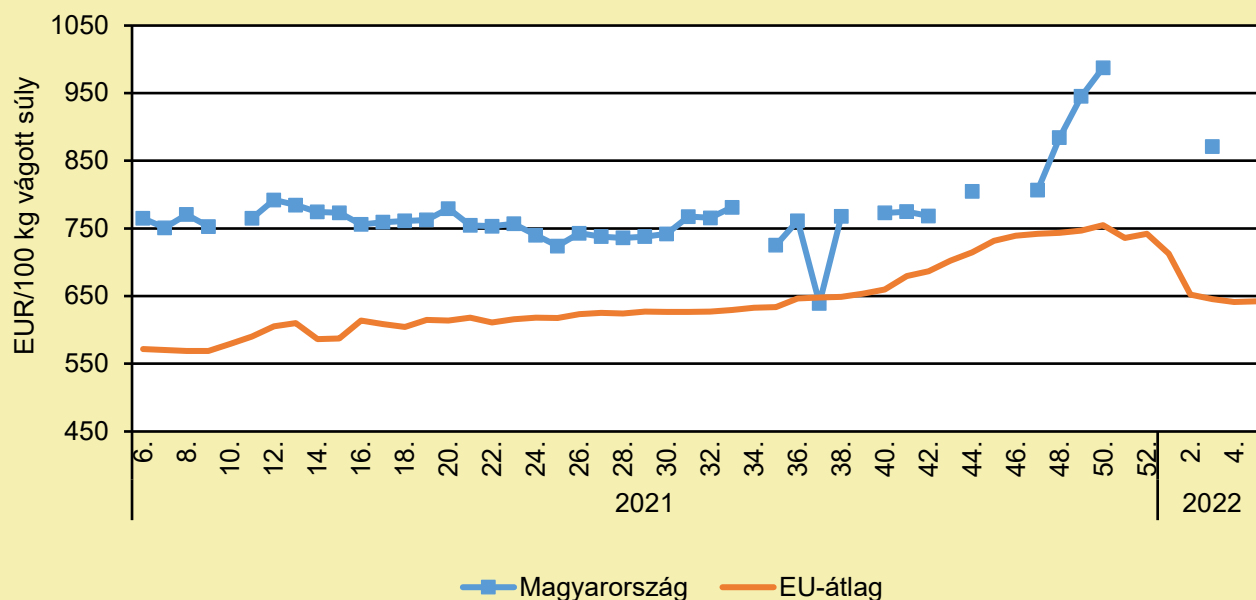
	2021. 5. hét	2022. 4. hét	2022. 5. hét	2022. 5. hét/ 2021. 5. hét (százalék)	2022. 5. hét/ 2022. 4. hét (százalék)
Ausztria	584,0	622,0	629,0	107,7	101,1
Lengyelország	–	–	–	–	–
Románia	287,2	283,4	262,8	91,5	92,8
EU-átlag	626,5	698,1	697,9	111,4	100,0

Megjegyzés: Az ár a szállítási költséget tartalmazza, az áfát nem.

Forrás: Európai Bizottság

JUH ÉS KECSKE

A könnyű bárány termelői ára Magyarországon és az EU-ban (2021–2022)



Forrás: Európai Bizottság

A könnyű bárány termelői árának változása Magyarországon és az EU-ban (EUR/100 kg vágott súly)

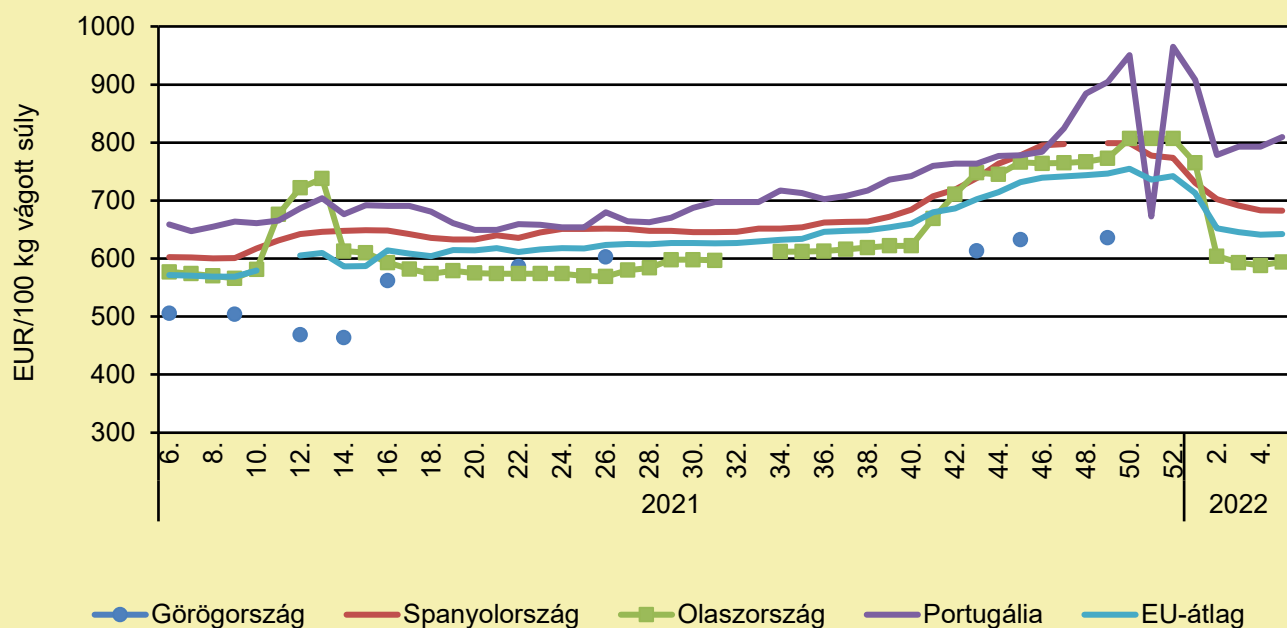
	2021. 5. hét	2022. 4. hét	2022. 5. hét	2022. 5. hét/ 2021. 5. hét (százalék)	2022. 5. hét/ 2022. 4. hét (százalék)
Magyarország	710,2	–	–	–	–
EU-átlag	565,2	641,1	642,0	113,6	100,1

Megjegyzés: Az ár a szállítási költséget tartalmazza, az áfát nem.

Forrás: Európai Bizottság

JUH ÉS KECSKE

A könnyű bárány termelői ára Nyugat- és Dél-Európában (2021–2022)



Forrás: Európai Bizottság

A könnyű bárány termelői árának változása Nyugat- és Dél-Európában (EUR/100 kg vágott súly)

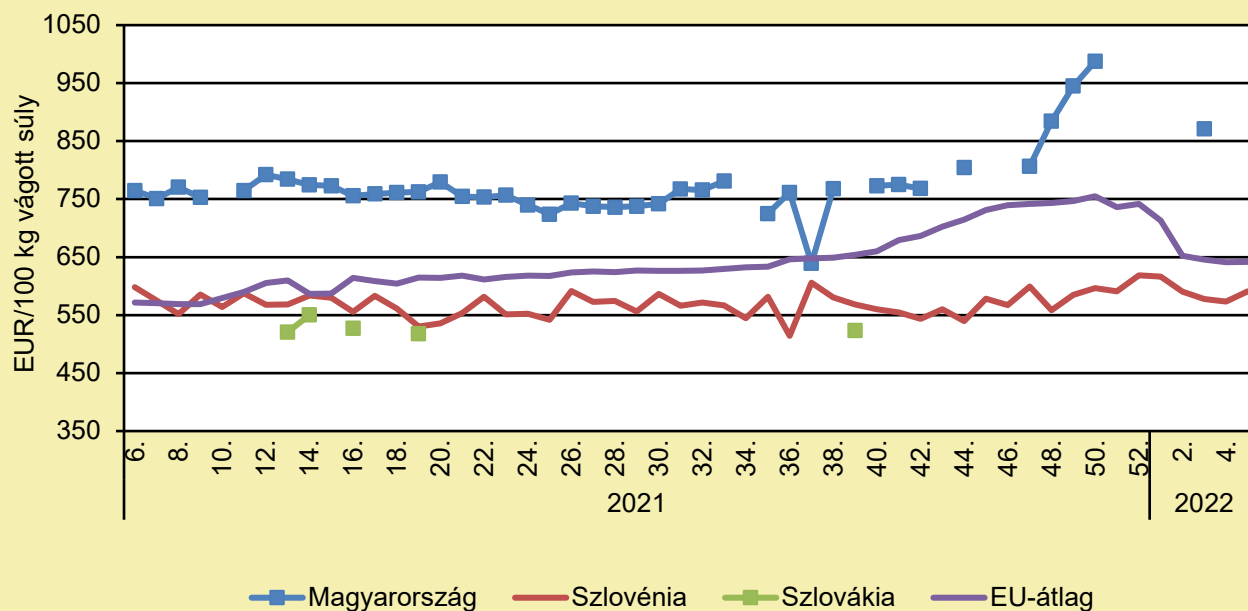
	2021. 5. hét	2022. 4. hét	2022. 5. hét	2022. 5. hét/ 2021. 5. hét (százalék)	2022. 5. hét/ 2022. 4. hét (százalék)
Görögország	–	–	–	–	–
Spanyolország	602,8	683,0	682,8	113,3	100,0
Olaszország	574,0	588,0	594,0	103,5	101,0
Portugália	659,0	792,9	809,4	122,8	102,1
EU-átlag	565,2	641,1	642,0	113,6	100,1

Megjegyzés: Az ár a szállítási költséget tartalmazza, az áfát nem.

Forrás: Európai Bizottság

JUH ÉS KECSKE

A könnyű bárány termelői ára Közép-Európában (2021–2022)



Forrás: Európai Bizottság

A könnyű bárány termelői árának változása Közép-Európában (EUR/100 kg vágott súly)

	2021. 5. hét	2022. 4. hét	2022. 5. hét	2022. 5. hét/ 2021. 5. hét (százalék)	2022. 5. hét/ 2022. 4. hét (százalék)
Magyarország	710,2	–	–	–	–
Szlovénia	578,8	573,6	591,1	102,1	103,1
Szlovákia	–	–	–	–	–
EU-átlag	565,2	641,1	642,0	113,6	100,1

Megjegyzés: Az ár a szállítási költséget tartalmazza, az áfát nem.

Forrás: Európai Bizottság

TAKARMÁNYIPAR

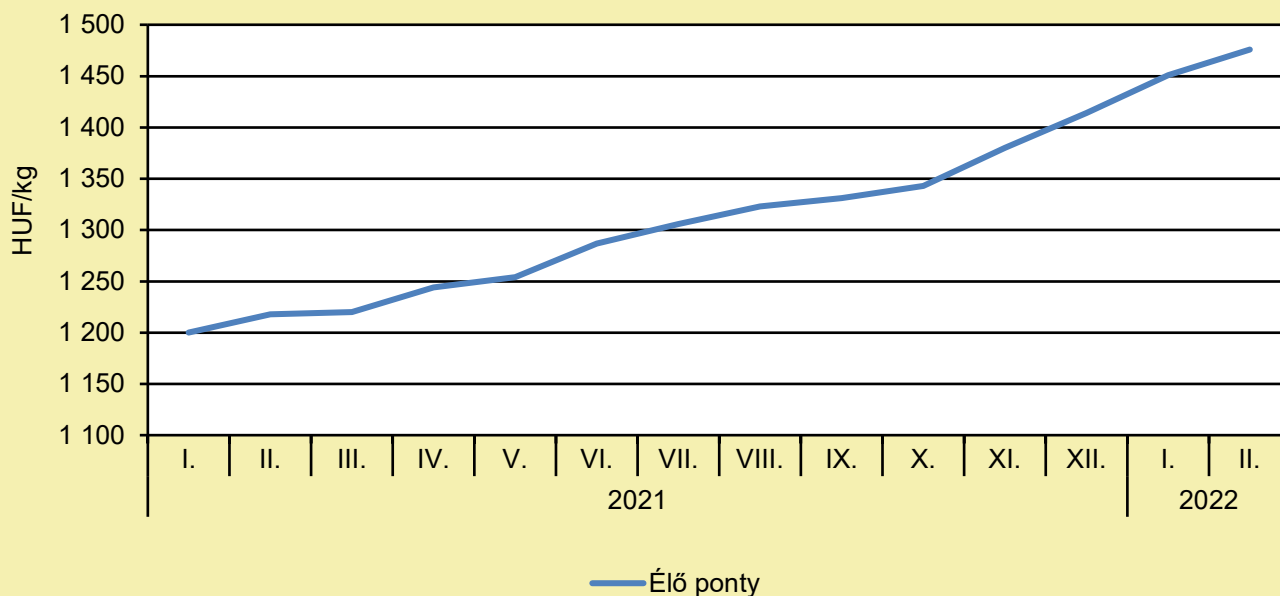
INTENZÍV ROVARTENYÉSZTÉS ÁLLATELEDEL CÉLJÁRA

(haszon.hu/storeinsider.hu, február 10.)

A rovaralapú termékek piaca meglehetősen kicsi az Európai Unióban, azonban jelentős potenciál látszik benne. Erre alapozta a magyar Grinsect cég a vállalkozását. A Grinsect egyebek között a fekete katonalégy tenyésztésével, takarmányozási célú feldolgozásával, valamint ilyen jellegű tevékenységeket szolgáló technológia fejlesztésével foglalkozik. A fekete katonalégy zsírja és lisztje nagyon gazdag esszenciális aminosavakban, illetve omega-3 és -6 zsírsavakban. Termékeik javát takarmányozási célra értékesítik élő állatként (például peteként, lárvaként, esetleg bábként), valamint feldolgozott formában fehérjehordozóként, mint amilyen a rovarliszt vagy a rovarolaj. A rovarolajat és a rovarlisztet például a hal-, a sertés- és a baromfiágazatok hasznosítják a takarmányozásban. Azonban az is előfordul, hogy házikedvencek (főleg kutyák és macskák) eledeleihez vásárolnak belőlük.

HALÁSZAT

Az élő ponty fogyasztói átlagárának alakulása Magyarországon (2021–2022)



Forrás: AKI

Néhány haltermék fogyasztói átlagárának alakulása Magyarországon (HUF/kg)

	2021. február	2022. január	2022. február	2022. február/ 2021. február (százalék)	2022. február/ 2022. január (százalék)
Élő ponty	1 218	1 451	1 476	121,2	101,7
Pontyszelet	2 100	2 576	2 590	123,3	100,5
Bőrös afrikai harcsafilé	3 108	3 354	3 346	107,7	99,8
Busatörzs	1 424	1 453	1 433	100,6	98,6
Busaszelet	1 462	1 657	1 711	117,0	103,3
Lazacfilé	5 487	5 969	6 015	109,6	100,8

Megjegyzés: A témában a következő friss adatokat a NAK 12. heti Piaci és Árinformációk kiadványában találja.

Forrás: AKI

HALÁSZAT

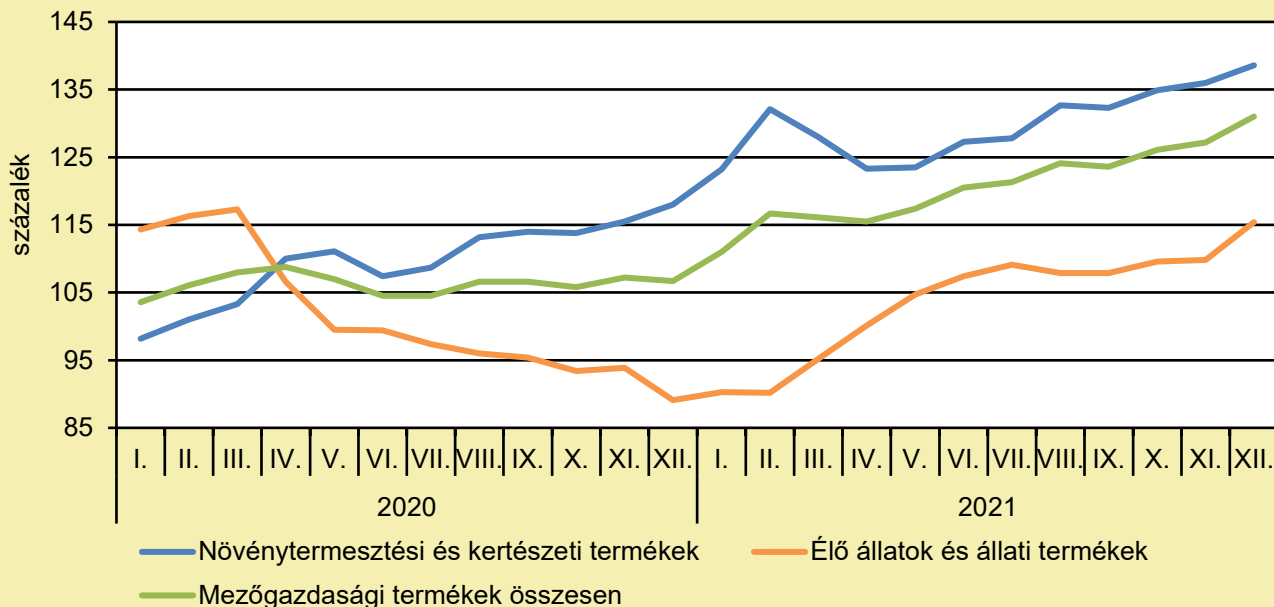
ELKÉPESZTŐEN MEGNŐTT A HORGÁSZOK SZÁMA MAGYARORSZÁGON

(agrarszektor.hu, február 10.)

2010 óta csaknem megháromszorozódott, 280 ezerről 770 ezerre nőtt a regisztrált horgászok száma Magyarországon. Közülük mintegy 600 ezer horgász vált ki minden évben állami jegyet és valamilyen területi jegyet, a hivatásos halőrök száma pedig 1200-ra emelkedett. A Magyar Országos Horgász Szövetség (Mohosz) sajtótájékoztatóján Szűcs Lajos, a Mohosz elnöke a jövőre vonatkozó tervek között említette a horgászturizmus fejlesztését, a magyarországi halfogyasztás bővítése érdekében a halas szakmával való együttműködés erősítését, az ágazat több mint 2 ezer munkahelyének megőrzését és fejlesztését. Szűcs Lajos beszámolt arról is, hogy folytatják az elmúlt években elkezdett komoly informatikai fejlesztéseket, amelynek első része volt a horgászkártya. Az elektronikus fogási naplók kérdése és a több mint 1100 szervezetnek ebbe a rendszerbe való bekötése még előttünk áll – fűzte hozzá.

AGRÁRÁGAZAT ÁLTALÁBAN

A mezőgazdasági termelői árak alakulása (előző év azonos időszaka = 100 százalék)



Megjegyzés: A témában a következő friss adatokat a NAK 11. heti Piaci és Árinformációk kiadványában találja.
Forrás: KSH-adatok alapján AKI-szerkesztés

VÁLTOZÁS A MEZŐGAZDASÁGI ÖSTERMELŐK BIZTOSÍTÁSI JOGVISZONYÁBAN (NAK, február 9.)

2020. december 31-ig hatályos szabályozás értelmében a mezőgazdasági őstermelő akkor vált biztosítottá, ha a rá irányadó nyugdíjkorhatárig hátralévő ideje és a már megszerzett szolgálati ideje együttesen elérte legalább a 20 évet. Azonban a társadalombiztosítás ellátásaira jogosultakról, valamint ezen ellátások fedezetéről szóló 2019. évi CXXII. törvény (Tbj.) hatályba lépett módosítást követően 2021. január 1. napjától a biztosított jogviszony már nem kötött a 20 éves szolgálati időhöz. Előfordulhat tehát olyan eset is, hogy a mezőgazdasági őstermelő 2020. december 31-ig még nem volt biztosított, mivel nem érte el a 20 éves szolgálati időt, azonban 2021. január 1. követően, a Tbj. változása következtében már az. A témáról részletesebben a [NAV honlapján](#) lehet olvasni.

ELINDUL AZ ORSZÁG ELSŐ PRECÍZIÓS AGRÁRMÉRNÖK ALAPSZAKJA (agroinform.hu/Debreceni Egyetem, február 11.)

Az országban elsőként indít precíziós agrármérnök alapszakot 2023 szeptemberétől a Debreceni Egyetem Mezőgazdaság-, Élelmiszertudományi és Környezetgazdálkodási Kara. A precíziós mezőgazdaság területén a Debreceni Egyetemen (DE) 2000 óta zajlanak kutatások. A modern gazdálkodás lehetőségeivel a DE több intézete, így a Távérzékelési és Szolgáltató Központ, a Precíziós Növénytermesztési Kutatás-fejlesztési Szolgáltató Központ, az Agrár Műszaki és Robotika Tanszék, valamint a Precíziós Technológia Tanszék is foglalkozik.

AGRÁRÁGAZAT ÁLTALÁBAN

KÖZÉPPONTBAN A MÉHÉSZET: EREDMÉNYEK, JÖVŐKÉP, TÁMOGATÁSOK (NAK, február 14.)

Már letölthető a [Szövetségben a magyar mézért című kiadvány](#), amelyben a Kormányzat ismerteti az ágazatban dolgozók javára tett intézkedéseket. A fenntartható termelési környezethez hozzátartozik az ütemezett, kiszámítható támogatási rendszer is, ennek megfelelően az évek óta megszokott időszakban ismét megjelent a méhészeti járművekre igénybe vehető, csekély összegű támogatási felhívás is. A kérelmezőnek a Kincstár által rendszeresített és honlapján közzétett támogatási kérelmét most is a tárgyévét követő év február 15. és április 15. között a Kincstárhoz kell benyújtania, idén a 15/2022. számú kincstári közleménynek megfelelően. A jogcím finanszírozására a 2022. évben legfeljebb 100 millió forint használható fel összességében, de ha a jogosult kérelmek ezt meghaladják, akkor arányos visszaosztásra kerül sor. Figyelembe kell venni azt is, hogy az adott vállalkozásnál a bruttó támogatástartalom nem haladhatja meg három év tekintetében a mezőgazdasági csekély összegű támogatások esetén a 25 000 eurónak megfelelő egyéni keretet.

140 MILLIÓ FORINTOS TÁMOGATÁS (agroinform.hu/AM, február 14.)

A támogatás fő célja a mezőgazdasági és kertészeti termelés hazai növényi biológiai alapjainak, genetikai anyagainak megőrzése, fenntartása és fejlesztése. A pályázatra államháztartáson kívüli jogi személyek, illetve jogi személyiséggel nem rendelkező egyéb szervezetek (gazdasági társaságok, alapítványi fenntartású felsőoktatási intézmények, civil szervezetek) vagy természetes személyek (magánszemélyek, egyéni vállalkozók) jelentkezését várják, akik/amelyek tulajdonában levő génkészletek nem minősülnek nemesítői munkagyűjteménynek. A pályázat keretében elszámolhatóak közüzemi díjak (pl. villany-, gáz-, vízdíj), a projekt megvalósításához nélkülözhetetlen szolgáltatások és tárgyieszköz-beszerzések, üzemanyag-költség (erő- és munkagépek üzemanyagköltsége), valamint dologi kiadások (pl.: irodaköltség, műtrágya, növényvédőszer). A pályázat lehetőséget biztosít a meglévő géngyűjtemények fejlesztésére, az infrastruktúra modernizációjára. Pályázni gyógy-, illóolaj- és aromanövény, dísznövény, gyümölcsstermő növények, szőlő, zöldségnövények, valamint szántóföldi növények génbanki gyűjteményével lehet – részletezte az államtitkár. A pályázat leadásának határideje 2022. március 16. További információk és a felhívás a [linkre kattintva](#) érhetők el.

ÉLELMISZERIPAR ÁLTALÁBAN

TÁMOGATÁS AZ ÉLELMISZERIPAR TECHNOLÓGIAI BESZÁLLÍTÓINAK

(magyarmezogazdasag.hu, február 10.)

Az élelmiszeripari ágazatba technológiát szállító cégeknek hirdettek meg nyolcmilliárd forint keretösszegű pályázatot. A cél az élelmiszer-gazdaság technológiai színvonalának emelése, hogy az ágazat a jövőben ne csak hazánk önellátását legyen képes biztosítani, hanem élelmiszer-exportáló országgá váljon. A vissza nem térítendő támogatás összege 20 millió és 3 milliárd forint között lehet, és az ország teljes területén tud forrást nyújtani. A kérelmek március 11–31. között adhatók be. Az Élelmiszeripari technológiai szállító-fejlesztési program keretében olyan vállalkozások juthatnak támogatáshoz, amelyek az élelmiszeripar szereplőinek egyebek mellett precíziós eszközöket, gépeket, automatizált gyártósorokat, klímabarát és költséghatékony öntözési, gyomirtási megoldásokat, technológiákat szállítanak.

VÁLTOZÁS JÖHET A FELDOLGOZOTT HÚSOK TARTÓSÍTÁSÁBAN

(magyarmezogazdasag.hu/esmmagazin.com, február 9.)

A francia parlament jóváhagyta azt a törvényjavaslatot, amelynek célja, hogy fokozatosan csökkentsék a nitrit használatát a pácolt húsookban, és június végéig elrendelte a lehetséges egészségügyi kockázatok felülvizsgálatát. Az új törvényjavaslat nem szólt a 2023-tól történő teljes betiltásról, de ütemtervet határozott meg a nitritek használatának csökkentésére. A nitritek a jelenlegi francia és európai jogszabályok szerint biztonságos adalékanyagként minősülnek, a francia húsipar már most is kevesebb nitritet használ – körülbelül 110 milligrammot kilogrammonként –, mint az uniós szabályok által megengedett 150 mg/kg. Jelenleg a pácolt húsok 90%-a tartalmaz nitriteket, de néhány nagyobb cég, mint például a Nestlé tulajdonában lévő Herta vagy a Fleury Michon már kísérletezik nitritmentes termékekkel. Azonban az ágazatban működő közel 300 kis- és középvállalkozásnak nehézséget okozna, ha nitritek használata nélkül kellene előállítani a termékeiket, mivel a tartósítószer hiánya csökkentené az eltarthatósági időt és növelné a bakteriális fertőzés kockázatát.

LÓTUSZLEVÉL IHLETTE BIOMŰANYAG ÉLELMISZER-CSOMAGOLÁSHOZ

(storeinsider.hu/New Atlas, február 11.)

A lótzuszlevélhez hasonló felületű bioműanyagot hoztak létre az ausztráliai RMIT Egyetem tudósai. Az elsősorban növényi eredetű keményítő és cellulóz alkotta anyag felszínén – csakúgy, mint a lótzusz levelein – szoros elrendeződésben mikroszkopikus kitüremkedések találhatók. Míg a növényen sorakozó formációk tetejét egy viaszos kence borítja, a mesterséges bioműanyag magaslatainak tetejét egy polidimetil-sziloxán (PDMS) nevű, síkamlós, szerves polimerrel vonják be a tudósok. Amikor egy vízcsepp ráhullik a műanyag felületére, a „tüskék” felfogják a folyadékot, és így az alul elterülő bázis száraz marad. A kutatók azt állítják, hogy szokványos talajba helyezve a természetesen előforduló, helyi baktériumok és egyéb organizmusok gyorsan lebontják az innovatív plasztikot. A projekt vezető tudósa szerint a nagyüzemi gyártás kívánalmait szem előtt tartva tervezték meg az új matériát. A végső cél egy olyan csomagolóanyag létrehozása volt, amelyet az élelmiszer-hulladékkal együtt komposztálni lehet.

ÉLELMISZERIPAR ÁLTALÁBAN

EURÓPA RÁKAP A HÚSPÓTLÓ ÉLELMISZEREKRE

(storeinsider.hu/European Supermarket Magazine, február 10.)

Az Amcor egyik új kutatásának eredményei szerint az európai fogyasztók 50 százaléka vásárol több húshelyettesítő terméket a járvány kezdete óta. A kutatás 1000 egyesült királyságbeli, német, francia, olasz és holland lakos vásárlási szokásait vizsgálta meg. A jelentés szerint a pandémia kirobbanása óta a legnagyobb arányban, méghozzá konkrétan 12 százalékban az egyesült királyságbeli fogyasztók pártoltak át „maradéktaianul” a hústól a húsalternatívákhoz. A beszámoló alapján a váltás motorjaként elsősorban két tényezőt, jelesül az állatjóléttel kapcsolatos aggodalmakat és a zöldségbevitel növelésére irányuló törekvéseket lehet megnevezni. 2020 és 2027 között a húshelyettesítő termékek európai piaca évente átlagosan 28,67 százalékkal bővíthet – jegyezte meg Rosalia Rosalinova, az Amcor Flexibles vezető marketing menedzsere. Rosalinova szerint a gyártóknak fontos lenne figyelmet fordítani a kutatás eredményeire, ezek ugyanis azt jelzik, hogy a vásárlók egyre környezettudatosabbak, és a visszafogott húsfogyasztás mellett a csomagolással és a címkékkel kapcsolatban is egyre szenzitívebbnek mutatkoznak.

UNIÓS ZÖLD JELZÉS A TÜCSÖKCSIPSZNEK, ÚJ ÉLELMISZERKÉNT REGISZTRÁLTÁK A HÁZI TÜCSKÖT

(Greenfo/MTI, február 12.)

Az Európai Bizottság engedélyezte a házi tücsök (*Acheta domesticus*) új élelmiszerként vagy élelmiszerösszetevőként történő forgalmazását az Európai Unióban. A jóváhagyást az tette lehetővé, hogy az uniós Európai Élelmiszerbiztonsági Hatóság (EFSA) értékelésében megállapította: a rovarból származó készítmények meghatározott tenyésztési és elkészítési feltételek mellett biztonságosak, egészségesek és magas fehérjetartalmúak. A házi tücsök egészben, fagyasztva, szárítva, valamint por formájában lesz kapható az Európai Unióban. Az Európai Bizottság korábbi közleménye szerint a rovarlárvaik széles körű élelmiszeripari alkalmazása környezeti és gazdasági előnyökkel jár, ha a hagyományos állati fehérjeforrásokat olyanok helyettesítik, amelyek kevesebb takarmányt igényelnek, kevesebb hulladékot termelnek, illetve üvegházhatású gázkibocsátásuk elenyésző.

ÉLELMISZER-KERESKEDELEM

MÁR ITT VAN A SZOMSZÉDBAN AZ OROSZ DISZKONTÁRUHÁZLÁNC: VAJON BETÖRNEK MAGYARORSZÁGRA IS?

(penzcentrum.hu/Új Szó, február 11.)

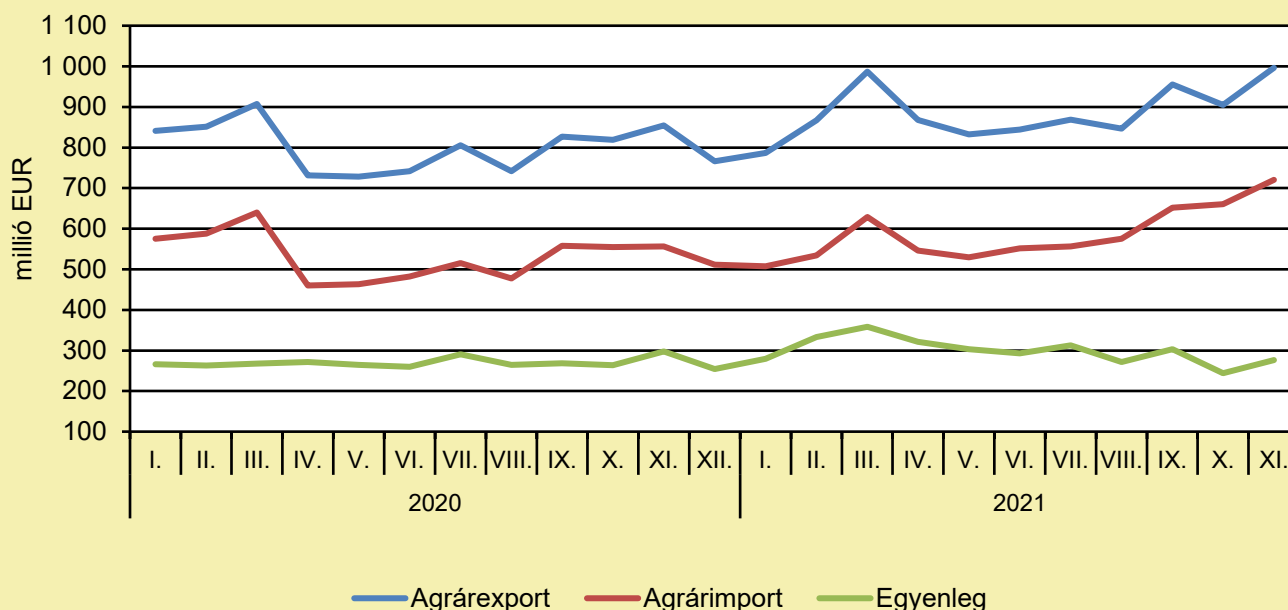
Az orosz Mere üzletlánc tavaly nyitotta meg első három üzletét Csehországban. Most azt tervezi, hogy szolgáltatásait Szlovákiára is kiterjeszti. A termékkínálat mintegy 400 élelmiszer és nem élelmiszer jellegű árucikket tartalmaz, és a termékek mintegy tizede oroszországi áruból áll. Ezek az élelmiszerek – például a tea, csomagolt húskészítmények vagy az alkohol – a legkeresettebbek közé tartoznak. A megszokott üzletláncokkal ellentétben a Mere nagyméretű hangárokban, raklapokon tárolva kínálja termékeit. Mindenen spórolnak, hogy a költségeiket a lehető legalacsonyabb szinten tartsák. Ez többnyire raklapos eladásokat jelent, szép polcok nélkül.

ÉLELMISZER-KÜLKERESKEDELEM

(KSH-adatok alapján AKI-szerkesztés, február)

A mezőgazdasági és élelmiszeripari termékek exportértéke 16,6, importértéke 29,4 százalékkal nőtt, az egyenleg pedig 7,3 százalékkal csökkent 2021 novemberében az előző év hasonló időszakához képest. A mezőgazdasági és élelmiszeripari termékek kivitelének értéke 996 millió eurót, behozatalának értéke 720 millió eurót tett ki, az agrárkülkereskedelem aktívuma 276 millió euró volt 2021 tizenegyedik hónapjában, azaz 22 millió euróval kevesebb, mint egy évvel ezelőtt.

Az agrár-külkereskedelem havonkénti alakulása



Megjegyzés: A témában a következő friss adatokat a NAK 10. heti Piaci és Árinformációk kiadványában találja.
Forrás: KSH-adatok alapján AKI-szerkesztés

Felelős kiadó:



NEMZETI
AGRÁRGAZDASÁGI
KAMARA

Nemzeti Agrárgazdasági Kamara
H-1115 Budapest, Bartók Béla út 105–113.
Telefon: +36 80 900 365 (zöld szám)
www.nak.hu
piac@nak.hu

A kiadványt összeállítja és szerkeszti:



Agrárközgazdasági Intézet
H-1093 Budapest, Zsil utca 3–5.
Telefon: (+36 1) 217-1011
www.aki.gov.hu
aki@aki.gov.hu