

2022/6. HÉT

NAK PIACI ÉS ÁRINFORMÁCIÓK

A NEMZETI AGRÁRGAZDASÁGI KAMARA PIACFIGYELŐ HÍRSZOLGÁLATA

Állattenyésztés



NEMZETI
AGRÁRGAZDASÁGI
KAMARA



Agrárközgazdasági
Intézet

KÖSZÖNTŐ



Tisztelt Tagunk!

A [Nemzeti Agrárgazdasági Kamara](#) (NAK) legfontosabb feladata, hogy hasznos és értékteremtő szolgáltatásokkal segítse tagjait. Ezek egyike piacfigyelő hírszolgálatunk, a NAK Piaci és Árinformációk.

Heti rendszerességgel frissülő összeállításunk célja, hogy hozzájáruljunk tagjaink magas színvonalú, naprakész informáltságához és ezen keresztül megalapozott üzleti döntéseihez. Kiadványunkban ágazatonként rendszerezve nyújtjuk át Önnek az adott hétre vonatkozó legfrissebb piaci és szakmai információkat – külön a növénytermesztési és az állattenyésztési szektorra.

Felhívom figyelmét, hogy a korábban megjelent összeállítások is folyamatosan elérhetők a NAK honlapján található [archívumban](#).

Őszintén remélem, hogy kiadványunkkal hasznos segítséget tudunk Önnek nyújtani munkájához, vállalkozása sikerességéhez. Visszajelzéseit, javaslatait szívesen fogadjuk a piac@nak.hu e-mail címre.

Üdvözlettel:
Györfy Balázs

TARTALOMJEGYZÉK

RÖVIDÍTÉSEK JEGYZÉKE	4
BROJLER	5
PULYKA	12
EGYÉB SZÁRNYAS	14
TOJÁS	16
SERTÉS	21
TEJELŐ TEHÉN	28
HÚSMARHA	35
JUH ÉS KECSKE	42
TAKARMÁNYIPAR	49
HALÁSZAT	50
AGRÁRÁGAZAT ÁLTALÁBAN	52
ÉLELMISZERIPAR ÁLTALÁBAN	54
ÉLELMISZER-KERESKEDELEM	56

RÖVIDÍTÉSEK JEGYZÉKE

AKI	Agrárközgazdasági Intézet
AKI PÁIR	Agrárközgazdasági Intézet Piaci Árinformációs Rendszer
EU	European Union (<i>Európai Unió</i>)
AM	Agrárminisztérium
KSH	Központi Statisztikai Hivatal
MNB	Magyar Nemzeti Bank
MTI	Magyar Távirati Iroda
USDA	United States Department of Agriculture (<i>az Amerikai Egyesült Államok Mezőgazdasági Minisztériuma</i>)

BROJLER

MADÁRINFLUENZA HOLLANDIÁBAN: 168 EZER CSIRKÉT SEMMISÍTENEK MEG (agroforum.hu, február 3.)

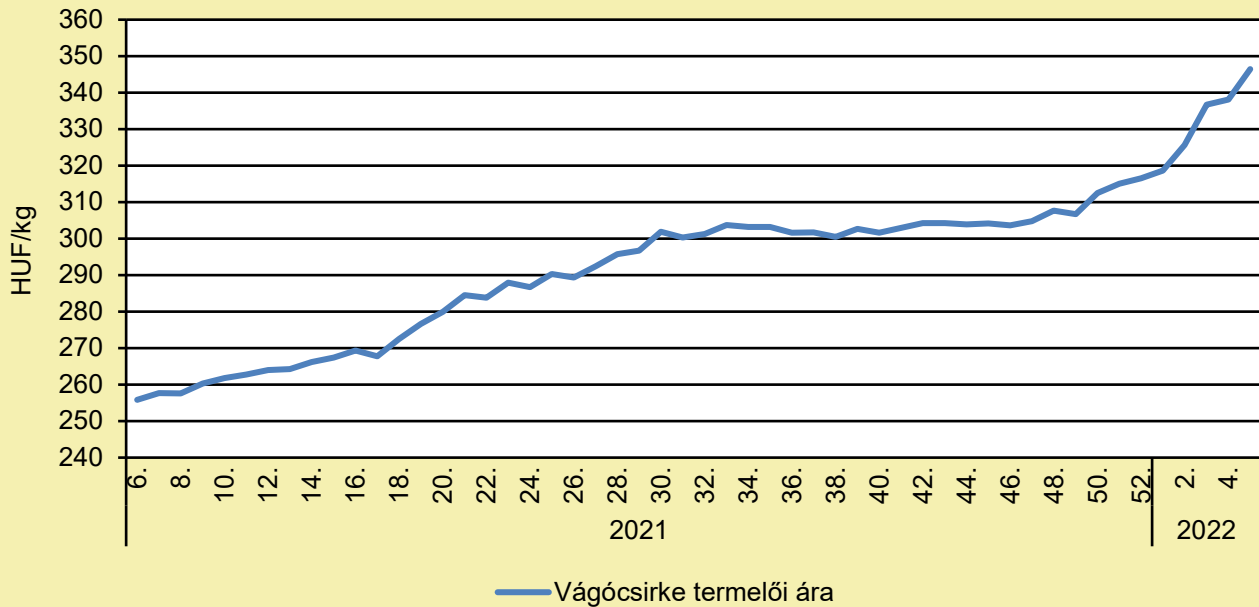
A hatóságok a rendkívül fertőző madárinfluenza-törzs kitörését fedezték fel egy hollandiai farmon, és mintegy 168 ezer csirkét selejteznek le – áll az ország mezőgazdasági minisztériumának közleményében. Az érintett telep közvetlen közelében nincs más baromfitelep, de a 10 kilométeres körzetben lévőknek megtiltották a baromfi, a tojás és a baromfihulladék szállítását a H5N1-vírus terjedésének megakadályozása érdekében – közölte a szakminisztérium. Több százezer csirkét, kacsát, pulykát és több tucat vadon élő madarat öltek meg Hollandiában a betegség 2021-es kitörése óta – számolt be a nemzetközi mezőgazdasági szaksajtó a brit Thomson Reuters hírügynökségre hivatkozva. Január végén is egy madárinfluenza-törzs kitörését fedezték fel egy holland farmon a hatóságok, akkor körülbelül 170 000 csirke volt érintett. Az ország déli részén található Noord Brabant tartományban akkor ezen kívül még nagyjából 46 ezer brojlercsirkét selejtezték le.

GYILKOS MELEG VOLT – 400 EZER BAROMFI PUSZTULT EL (agroinform.hu, február 5.)

Egy január közepi hőhullám kegyetlenül lecsapott Uruguay területére és közel 400 ezer baromfi pusztult el benne. A helyi baromfitenyésztők szövetségének (Apas) elnöke is megerősítette a híreket. Joaquim Fernández elnök közölte, hogy az elpusztult mennyiség Uruguay baromfitenyésztésének közel 10-20 százalékát teszi ki. Hozzátette, hogy 43 éves karrierje során nem tapasztalt még hasonlót. „Hozzátevőlegesen 1 millió dollár értékben károsultak a gazdák, ugyanakkor nem lesz hiány baromfitermékekből és mindez a tojás árát is csak minimális mértékben fogja befolyásolni” – tette hozzá az elnök úr. „Közel 25 %-a az állománynak elpusztult” – mondta Andrea Vidal, egy helyi termelő. A tetemeket azonnal össze kellett szedni, mert gyorsan bomlásnak indultak. Az Uruguayi Mezőgazdasági minisztérium a kialakult helyzet miatt klímavészhelyzetet hirdetett, és elkezdtek a károsult gazdákat pénzügyileg segíteni. Hasonló támogatást kaptak a szarvasmarhatenyésztők és a méhészek is. A mezőgazdasági vészhelyzeti zóna körülbelül 10 millió aszály sújtotta hektárra terjed ki. Az országban január 14-én rekordmeleg volt, Florida városában a hőmérő 44 Celsius-fokot mutatott. Utoljára ilyen meleg 1943-ban fordult elő. Számos városban mértek 40 Celsius-foknál magasabb értékeket, Caelones városban a talajszinti hőmérséklet elérte az 57 Celsius-fokot. Fernández elnök kiemelte, hogy a tartósan magas hőmérséklet könnyen elpusztítja a baromfiállományokat, mivel nekik nincsenek izzadságmirigyek, amellyel tudnák hűteni a testüket. Az állatnak az iszonyú melegben egyre nehezebbé válik a légzése és végül az oxigénhiányba hal bele. A telepeken tartani kell az ideális 15-28 Celsius-fok közötti hőmérsékletet, valamint a 40 és 80 százalék közötti páratartalmat. Hozzátette, a mostani események nem példa nélküliek. 2012-ben hasonló hőhullámban elpusztult 200 ezer példány, Braziliában pedig 2020-ban közel 1 millió baromfi esett áldozatul a tartósan 41 Celsius-fok feletti hőmérsékletnek. Állattartó telepeken az egyetlen megoldás a hőhullám kivédésének, ha rengeteg árnyékot biztosítanak haszonállatainknak. A holland Fák a tehenekért nevű kezdeményezés során 2000 óta közel 114 ezer fát ültettek, ennek a célja, hogy nagy árnyékterületet és kedvezőbb klímát biztosítson az állatoknak – és erre biztatják világszerte az állattenyésztőket.

BROJLER

A vágócsirke termelői ára Magyarországon (2021–2022)



Forrás: AKI PÁIR (a legfrissebb adatokért kattintson a linkre: <https://pair.aki.gov.hu>)

A vágócsirke termelői árának változása Magyarországon (HUF/kg)

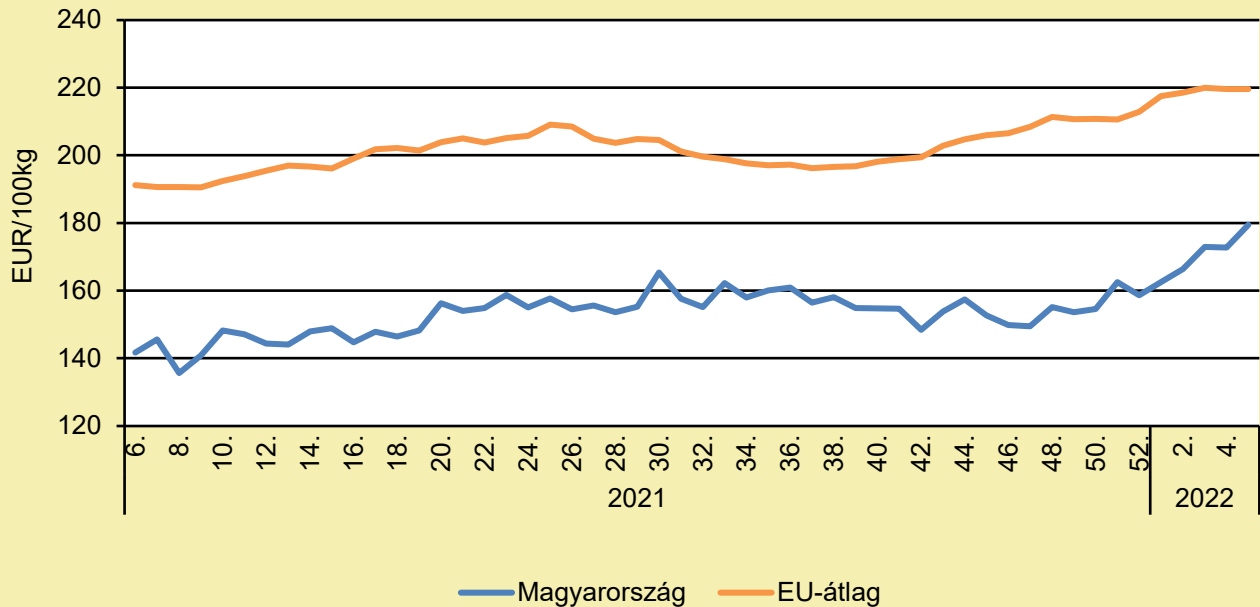
	2021. 5. hét	2022. 4. hét	2022. 5. hét	2022. 5. hét/ 2021. 5. hét (százalék)	2022. 5. hét/ 2022. 4. hét (százalék)
Vágócsirke	254,2	338,1	346,5	136,3	102,5

Megjegyzés: Az élősúlyos termelői ár az áfát és a szállítási költséget nem tartalmazza.

Forrás: AKI PÁIR (a legfrissebb adatokért kattintson a linkre: <https://pair.aki.gov.hu>)

BROJLER

Az egész csirke (65 százalékos) feldolgozói értékesítési ára Magyarországon és az EU-ban (2021–2022)



Forrás: AKI PÁIR (a legfrissebb adatokért kattintson a linkre: <https://pair.aki.gov.hu>)

Az egész csirke (65 százalékos) feldolgozói értékesítési árának változása Magyarországon és az EU-ban (EUR/100 kg)

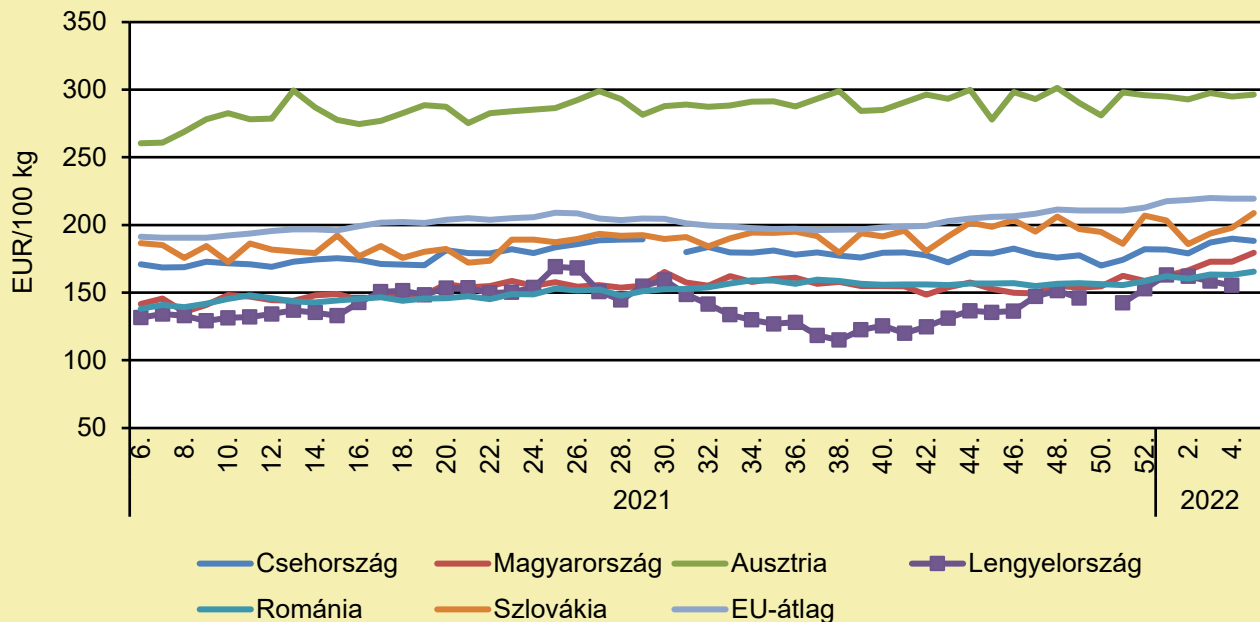
	2021. 5. hét	2022. 4. hét	2022. 5. hét	2022. 5. hét/ 2021. 5. hét (százalék)	2022. 5. hét/ 2022. 4. hét (százalék)
Magyarország	140,7	172,8	179,4	127,5	103,9
EU-átlag	186,0	219,6	219,6	118,0	100,0

Megjegyzés: Az ár az áfát nem tartalmazza.

Forrás: AKI PÁIR (a legfrissebb adatokért kattintson a linkre: <https://pair.aki.gov.hu>)

BROJLER

Az egész csirke (65 százalékos) feldolgozói értékesítési ára Közép-Európában (2021–2022)



Forrás: Európai Bizottság

Az egész csirke (65 százalékos) feldolgozói értékesítési árának változása Közép-Európában (EUR/100 kg)

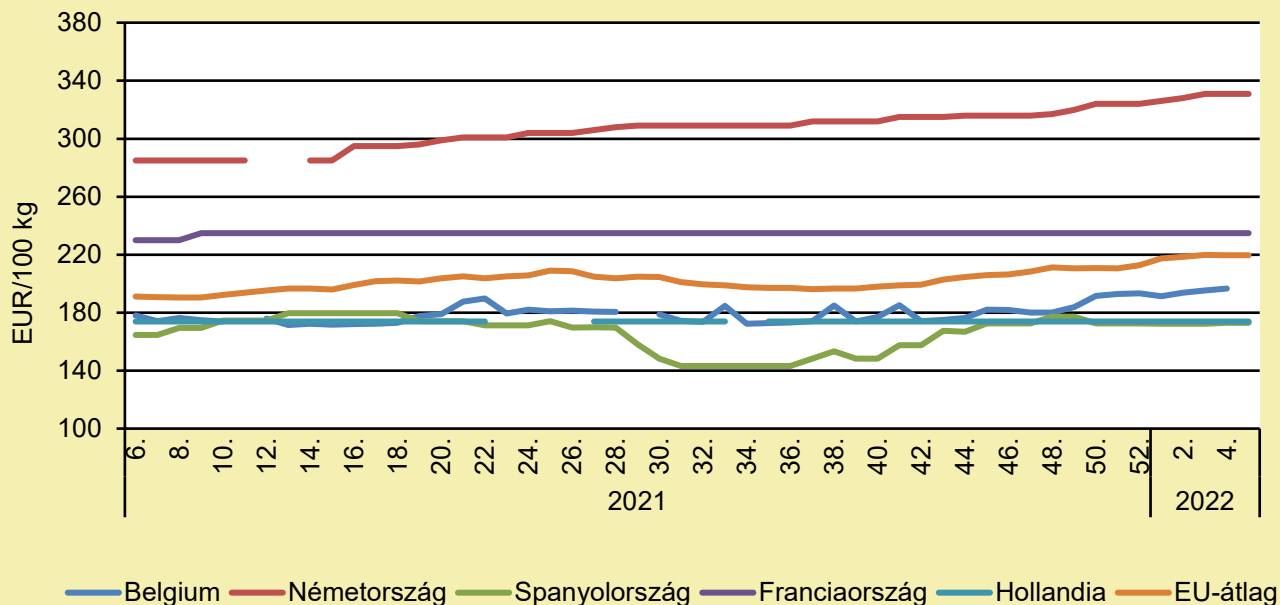
	2021. 5. hét	2022. 4. hét	2022. 5. hét	2022. 5. hét/ 2021. 5. hét (százalék)	2022. 5. hét/ 2022. 4. hét (százalék)
Csehország	172,5	189,9	188,3	109,1	99,2
Magyarország	140,7	172,8	179,4	127,5	103,9
Ausztria	272,5	295,0	296,3	108,8	100,4
Lengyelország	123,5	155,4	–	–	–
Románia	150,3	163,3	165,6	110,2	101,4
Szlovákia	178,9	197,9	208,8	116,8	105,5
EU-átlag	186,0	219,6	219,6	118,0	100,0

Megjegyzés: Az ár az áfát nem tartalmazza.

Forrás: Európai Bizottság

BROJLER

Az egész csirke (65 százalékos) feldolgozó értékesítési ára Nyugat- és Dél-Európában (2021–2022)



Forrás: Európai Bizottság

Az egész csirke (65 százalékos) feldolgozó értékesítési árának változása Nyugat- és Dél-Európában (EUR/100 kg)

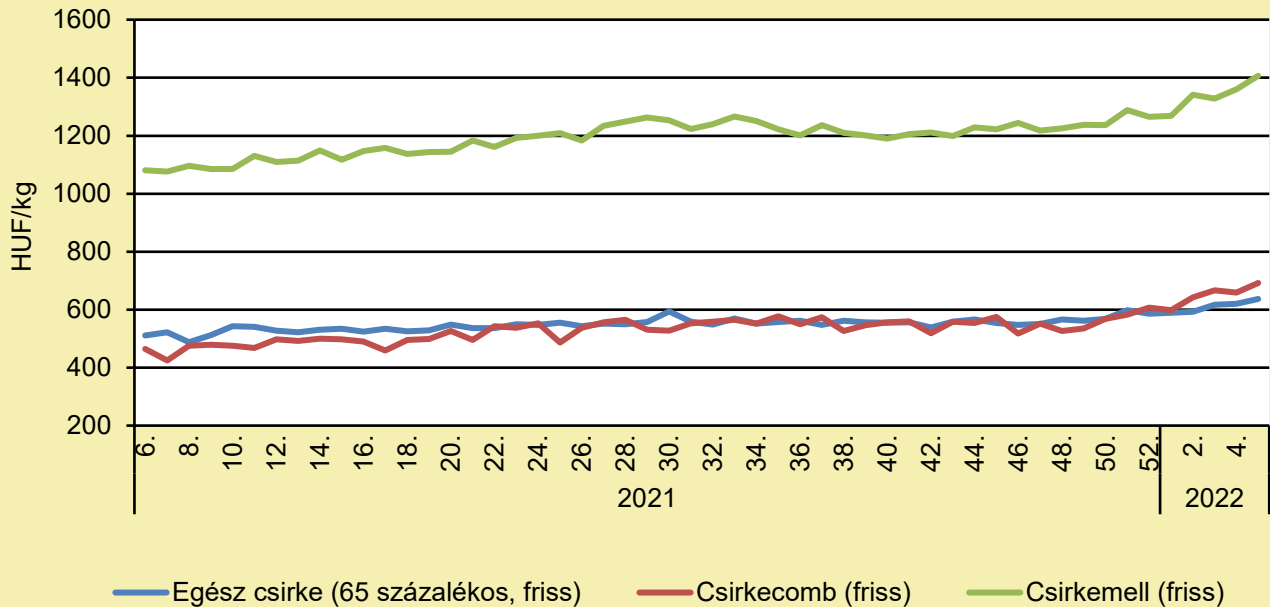
	2021. 5. hét	2022. 4. hét	2022. 5. hét	2022. 5. hét/ 2021. 5. hét (százalék)	2022. 5. hét/ 2022. 4. hét (százalék)
Belgium	173,8	196,7	–	–	–
Németország	285,0	331,0	331,0	116,1	100,0
Spanyolország	154,6	173,1	173,1	112,0	100,0
Franciaország	220,0	235,0	235,0	106,8	100,0
Hollandia	174,0	174,0	174,0	100,0	100,0
EU	186,0	219,6	219,6	118,0	100,0

Megjegyzés: Az ár az áfát nem tartalmazza.

Forrás: Európai Bizottság

BROJLER

A csirkehúsok feldolgozó értékesítési ára Magyarországon (2021–2022)



Forrás: AKI PÁIR (a legfrissebb adatokért kattintson a linkre: <https://pair.aki.gov.hu>)

A csirkehúsok feldolgozó értékesítési árának változása Magyarországon (HUF/kg)

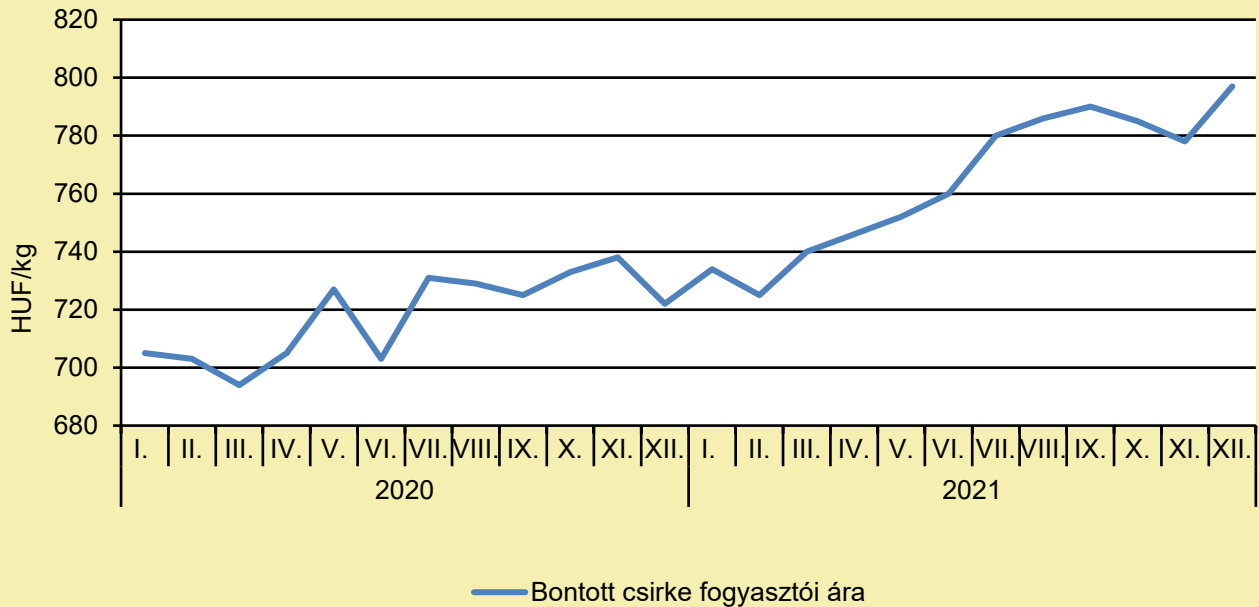
	2021. 5. hét	2022. 4. hét	2022. 5. hét	2022. 5. hét/ 2021. 5. hét (százalék)	2022. 5. hét/ 2022. 4. hét (százalék)
Egész csirke (65 százalékos, friss)	500,9	620,3	637,0	127,2	102,7
Csirkecomb (friss)	472,7	659,5	692,8	146,5	105,1
Csirkemell (friss)	1 034,0	1 360,6	1 406,8	136,1	103,4

Megjegyzés: Az ár az áfát nem tartalmazza.

Forrás: AKI PÁIR (a legfrissebb adatokért kattintson a linkre: <https://pair.aki.gov.hu>)

BROJLER

A bontott csirke fogyasztói ára Magyarországon (2020–2021)



Forrás: KSH

A bontott csirke fogyasztói árának változása Magyarországon (HUF/kg)

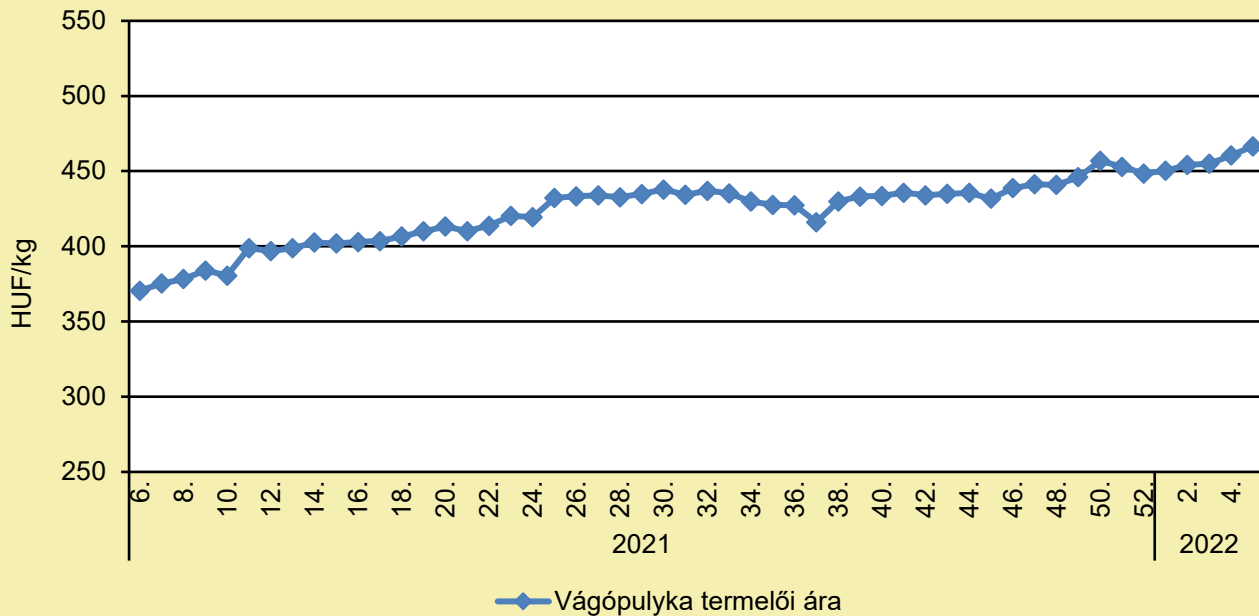
	2020. december	2021. november	2021. december	2021. december/ 2020. december (százalék)	2021. december/ 2021. november (százalék)
Bontott csirke	722	778	797	110,4	102,4

Megjegyzés: Az ár az áfát tartalmazza. A témában a következő friss adatokat a NAK 7. heti Piaci és Árinformációk kiadványában találja.

Forrás: KSH

PULYKA

A vágópulyka termelői ára Magyarországon (2021–2022)



Forrás: AKI PÁIR (a legfrissebb adatokért kattintson a linkre: <https://pair.aki.gov.hu>)

A vágópulyka termelői árának változása Magyarországon (HUF/kg)

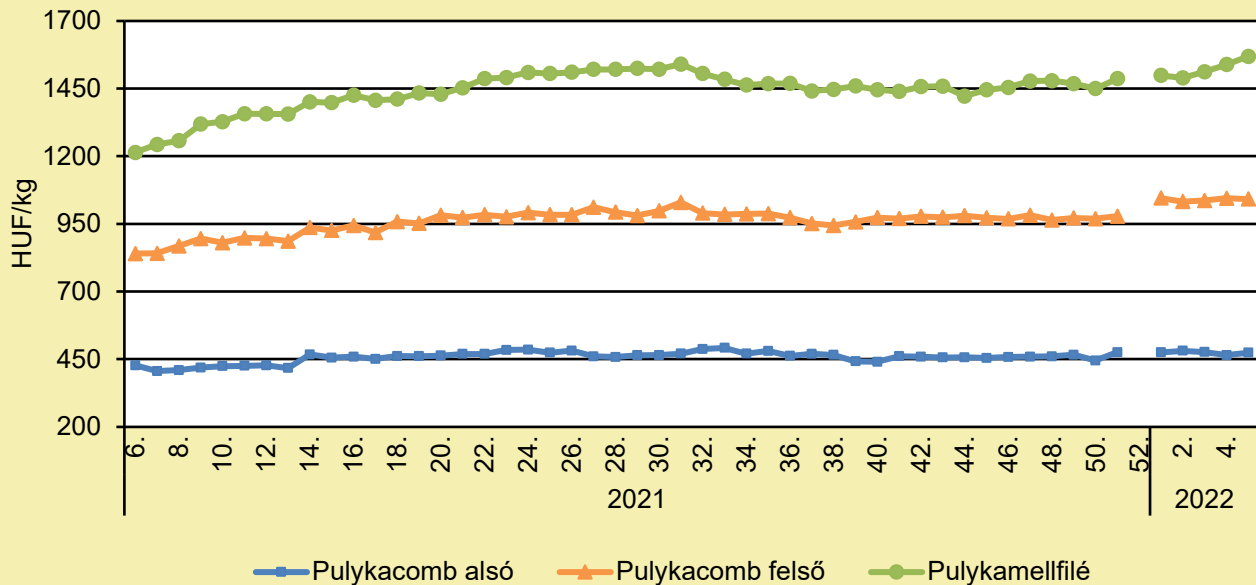
	2021. 5. hét	2022. 4. hét	2022. 5. hét	2022. 5. hét/ 2021. 5. hét (százalék)	2022. 5. hét/ 2022. 4. hét (százalék)
Vágópulyka	362,4	460,4	466,5	128,7	101,3

Megjegyzés: Az élősúlyos termelői ár az áfát és a szállítási költséget nem tartalmazza.

Forrás: AKI PÁIR (a legfrissebb adatokért kattintson a linkre: <https://pair.aki.gov.hu>)

PULYKA

A pulykahúsok feldolgozó értékesítési ára Magyarországon (2021–2022)



Forrás: AKI PÁIR (a legfrissebb adatokért kattintson a linkre: <https://pair.aki.gov.hu>)

A pulykahúsok feldolgozó értékesítési árának változása Magyarországon (HUF/kg)

	2021. 5. hét	2022. 4. hét	2022. 5. hét	2022. 5. hét/ 2021. 5. hét (százalék)	2022. 5. hét/ 2022. 4. hét (százalék)
Pulykacomb alsó	404,2	465,2	474,2	117,3	101,9
Pulykacomb felső	824,6	1 044,5	1 041,4	126,3	99,7
Pulykamellfilé	1 207,6	1 538,4	1 568,8	129,9	102,0

Megjegyzés: Az ár az áfát nem tartalmazza.

Forrás: AKI PÁIR (a legfrissebb adatokért kattintson a linkre: <https://pair.aki.gov.hu>)

EGYÉB SZÁRNYAS

1,9 MILLIÁRDOS ÁLLATJÓLÉTI TÁMOGATÁS: NINCS TEENDŐJÜK A KACSA- ÉS A LIBATARTÓKNAK, A KINCSTÁR FIZET

(mbtt.hu, február 8.)

Nincs további teendőjük a kacsza- és a libatermelőknek azzal kapcsolatban, hogy megkaphassák a kormány 1,9 milliárd forintos rendkívüli állatjóléti többlettámogatását. Ahogy a Magyar Államkincstár felkészül a kifizetésre, kiutalja a gazdálkodóknak járó összegeket. Nagy István agrárminiszter február 4-én jelentette be, hogy a kormány 1,9 milliárd forintos egyszeri állatjóléti többletforrást nyújt a kacsza- és a libatartóknak. A Baromfi Termék Tanács felhívja a gazdálkodók figyelmét, hogy a támogatás megszerzésével kapcsolatban további teendőjük nincs. Az 1,9 milliárd forintos összeg rendelkezésre áll, és azt a kincstár a jogosultaknak kifizeti, ahogy az ezzel kapcsolatos előkészületek befejeződnek. Ha egyes termelőknél a kifizetéssel kapcsolatban probléma merül fel, a kincstár arról előzetesen értesíti az érintetteket.

FELAJÁNLOTTA LEMONDÁSÁT A MAGYAR KACSASZÖVETSÉG ÉS A MAGYAR LÚDSZÖVETSÉG INTÉZŐBIZOTTSÁGA – MEGKEZDŐDNEK A TISZTÚJÍTÁSI ELŐKÉSZÜLETEK

(mbtt.hu, február 5.)

A Magyar Kacsaszövetség és a Magyar Lúdszövetség intézőbizottsága a termelők bizalmatlansága miatt döntött úgy, hogy felajánlja lemondását. A két szervezet a Baromfi Termék Tanács (BTT) tagszövetségeként működik, így intézőbizottságaik nem azonosak a terméktanács elnökségével. A bejelentések nyomán a két tagszövetségnél megkezdődnek a tisztújítással kapcsolatos előkészületek. A BTT a teljes termékpálya érdekképviseletként működik, így a tagszövetségekben a termelőknek, a tenyésztőknek és a vágó-feldolgozó üzemeknek arányos képviselőket kell kapniuk. A BTT több évtizede fogja össze a teljes baromfitermékpálya szakmai és érdekképviseleti munkáját. A terméktanácson belül hat tagszövetség tevékenykedik. A Magyar Kacsaszövetség és a Magyar Lúdszövetség mellett a Magyar Broilerszövetség, a Magyar Pulykaszövetség, a Magyar Szabadtartásos Baromfitermelők Szövetsége és a Magyar Tojóhibrid-tenyésztők és Tojástermelők Szövetsége működik az adott ágazatok érdekvédelmi és érdekegyeztető szervezeteként.

MEGKEZDŐDÖTT A BTT-NÉL AZ IDEI ÉVRE VONATKOZÓ TAGI REGISZTRÁCIÓ – FEBRUÁR 20-IG KELL TELJESÍTENI

(mbtt.hu, február 3.)

Megkezdődött a 2022-es éves tagi regisztráció a Baromfi Termék Tanács és Szakmaközi Szervezet (BTT) online regisztrációs felületén, a regisztrer.mbtt.hu oldalon. A BTT kéri a gazdálkodókat, hogy a regisztrációt legkésőbb február 20-ig végezzék el. További részletek [IDE](#) kattintva olvashatók.

EGYÉB SZÁRNYAS

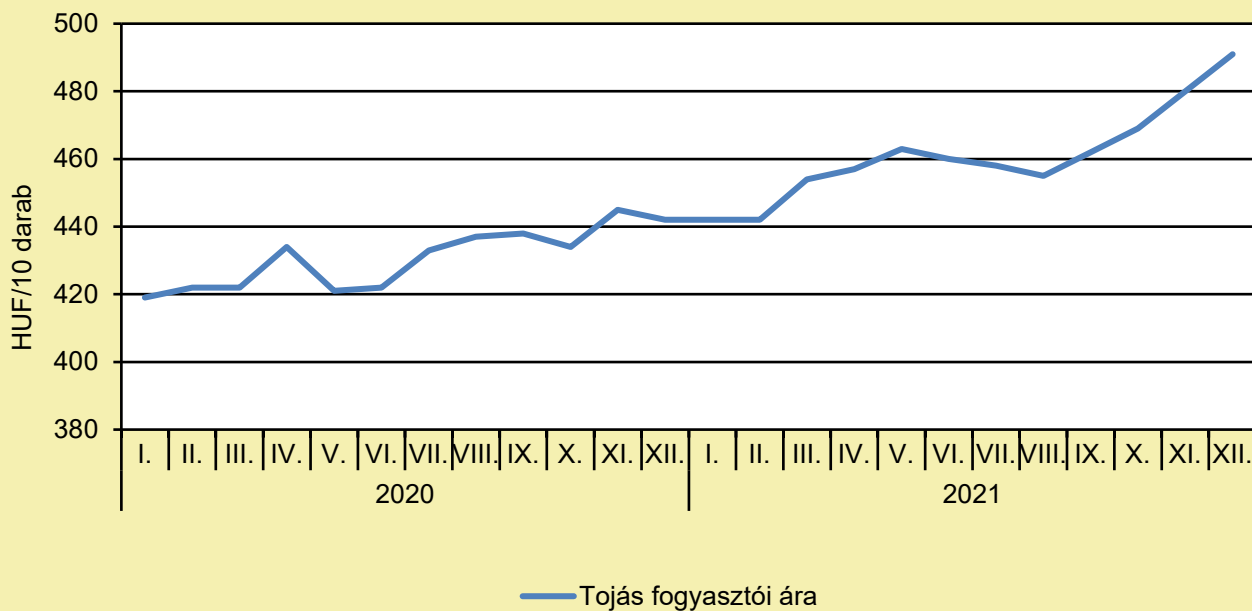
ENYHÍTŐ INTÉZKEDÉST VEZETETT BE A NÉBIH BÁCS-KISKUN ÉS CSONGRÁD-CSANÁD MEGYÉBEN

(nebih, február 3.)

Lehetővé vált a korábban meghozott korlátozó intézkedések enyhítése Bács-Kiskun és Csongrád-Csanád megyében, mivel az elmúlt hetekben jelentősen csökkent a madárinfluenza-kitörések száma. A Nemzeti Élelmiszerlánc-biztonsági Hivatal (Nébih) mindkét megyében feloldotta a védőkörzetek nagy részét. Emellett a felügyeleti (megfigyelési) körzeten belül is lazultak a vízibaromfi-állományokra elrendelt szigorú mozgatási korlátozások, így mostantól lehetséges a tömő alapanyag mozgatása. Bács-Kiskun és Csongrád-Csanád megyében a következetesen végrehajtott járványügyi intézkedéseknek köszönhetően sikerült megállítani a járvány terjedését, ami lehetővé tette a védőkörzetek nagy részének feloldását. Ezzel párhuzamosan mindkét közigazgatási egységben engedélyezte az országos főállatorvos a felügyeleti (megfigyelési) körzeten belül a víziszárnyasok technológiai mozgatását. A könnyítés azonban nem érinti a Bács-Kiskun megyei Kiskunfélegyháza, Kunszállás, Fülöpjakab és Városföld területét, ahol továbbra is tilos a vízibaromfik technológiai mozgatása. Mindkét megye korlátozás alatt nem álló területein, valamennyi baromfifajra vonatkozóan érvényben marad a mintavételi kötelezettség mind a vágóhídra, mind a továbbtartásra szállítást megelőzően.

TOJÁS

A tojás fogyasztói ára Magyarországon (2020–2021)



Forrás: KSH

A tojás fogyasztói árának változása Magyarországon (HUF/10 darab)

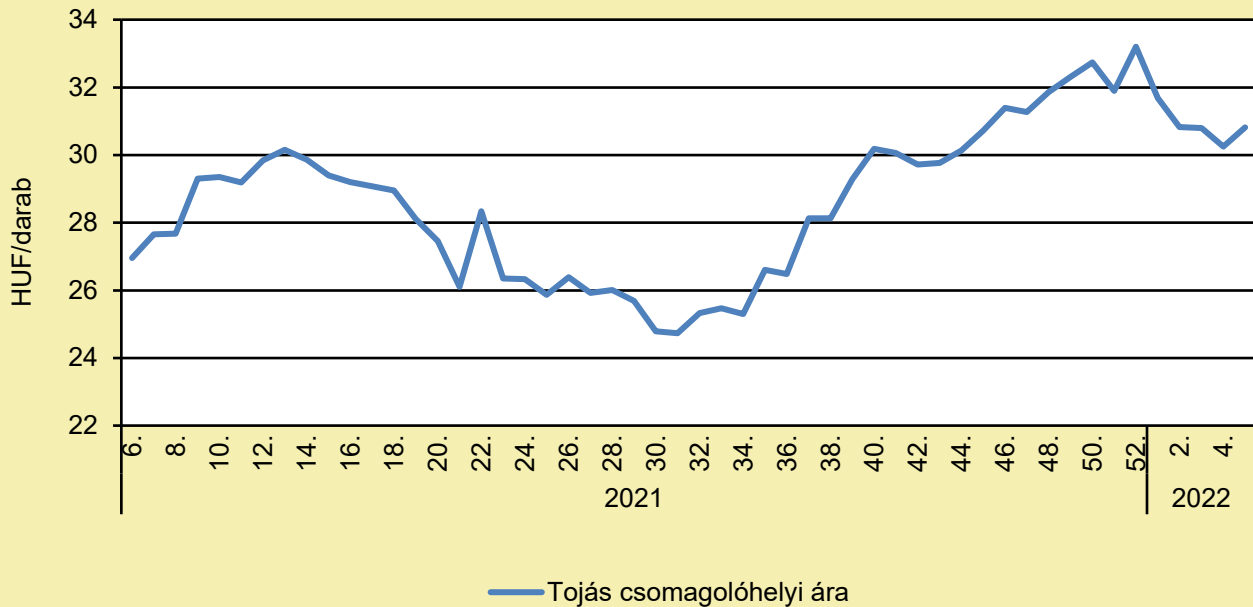
	2020. december	2021. november	2021. december	2021. december/ 2020. december (százalék)	2021. december/ 2021. november (százalék)
Tojás	442	480	491	111,1	102,3

Megjegyzés: Az ár az áfát tartalmazza. A témában a következő friss adatokat a NAK 7. heti Piaci és Árinformációk kiadványában találja.

Forrás: KSH

TOJÁS

A tojás (barna héjú, ketreces, M+L) csomagolóhelyi ára Magyarországon (2021–2022)



Forrás: AKI PÁIR (a legfrissebb adatokért kattintson a linkre: <https://pair.aki.gov.hu>)

A tojás (barna héjú, ketreces, M+L) csomagolóhelyi árának változása Magyarországon (HUF/darab)

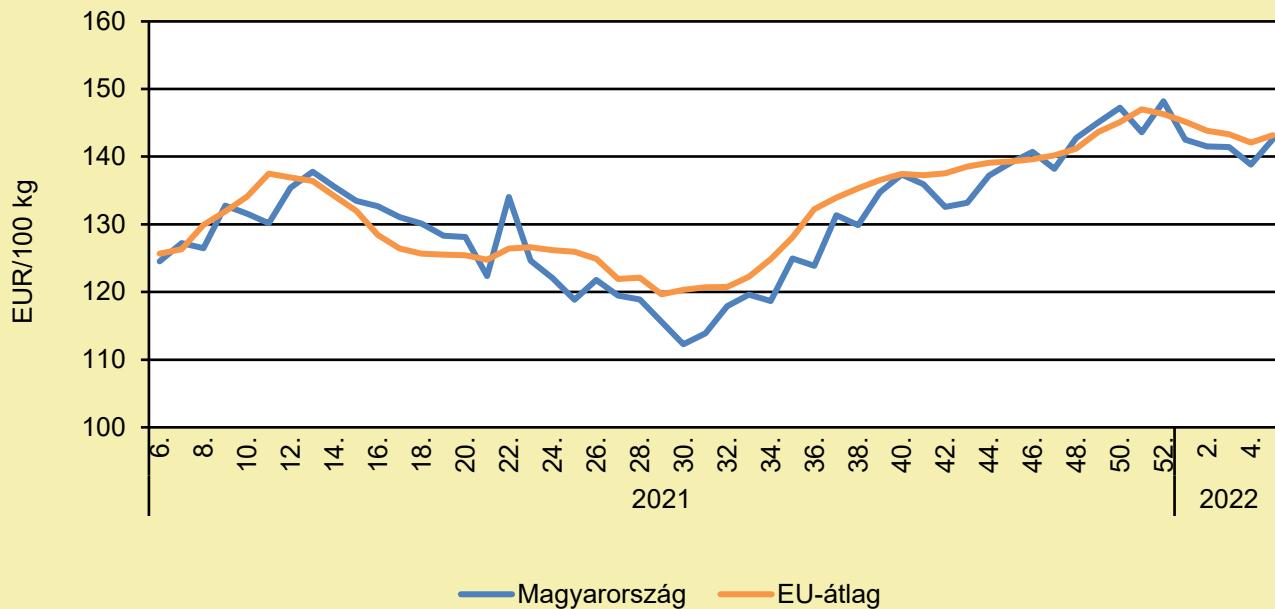
	2021. 5. hét	2022. 4. hét	2022. 5. hét	2022. 5. hét/ 2021. 5. hét (százalék)	2022. 5. hét/ 2022. 4. hét (százalék)
Tojás	26,5	30,3	30,8	116,5	101,9

Megjegyzés: Az ár az áfát nem tartalmazza.

Forrás: AKI PÁIR (a legfrissebb adatokért kattintson a linkre: <https://pair.aki.gov.hu>)

TOJÁS

A tojás (M+L) csomagolóhelyi ára Magyarországon és az EU-ban (2021–2022)



Forrás: Európai Bizottság, AKI PÁIR

A tojás (M+L) csomagolóhelyi árának változása Magyarországon és az EU-ban (EUR/100 kg)

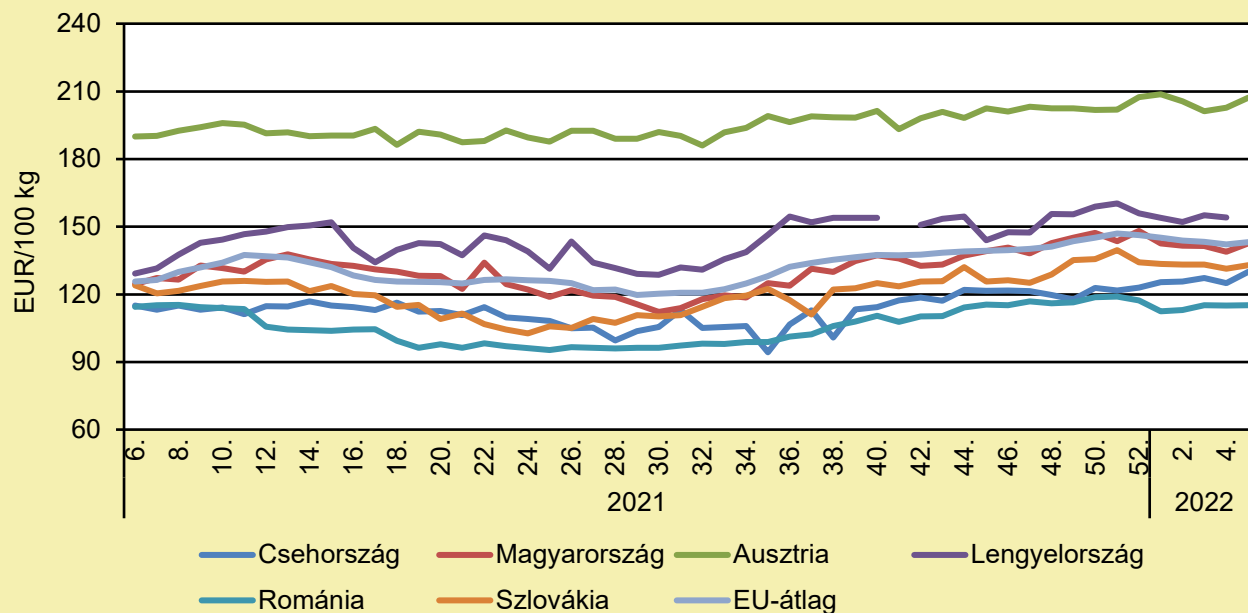
	2021. 5. hét	2022. 4. hét	2022. 5. hét	2022. 5. hét/ 2021. 5. hét (százalék)	2022. 5. hét/ 2022. 4. hét (százalék)
Magyarország	123,0	138,8	142,6	115,9	102,7
EU-átlag	123,3	142,1	143,2	116,1	100,8

Megjegyzés: Az ár az áfát nem tartalmazza.

Forrás: Európai Bizottság, AKI PÁIR

TOJÁS

A tojás (M+L) csomagolóhelyi ára Közép-Európában (2021–2022)



Forrás: Európai Bizottság

A tojás (M+L) csomagolóhelyi árának változása Közép-Európában (EUR/100 kg)

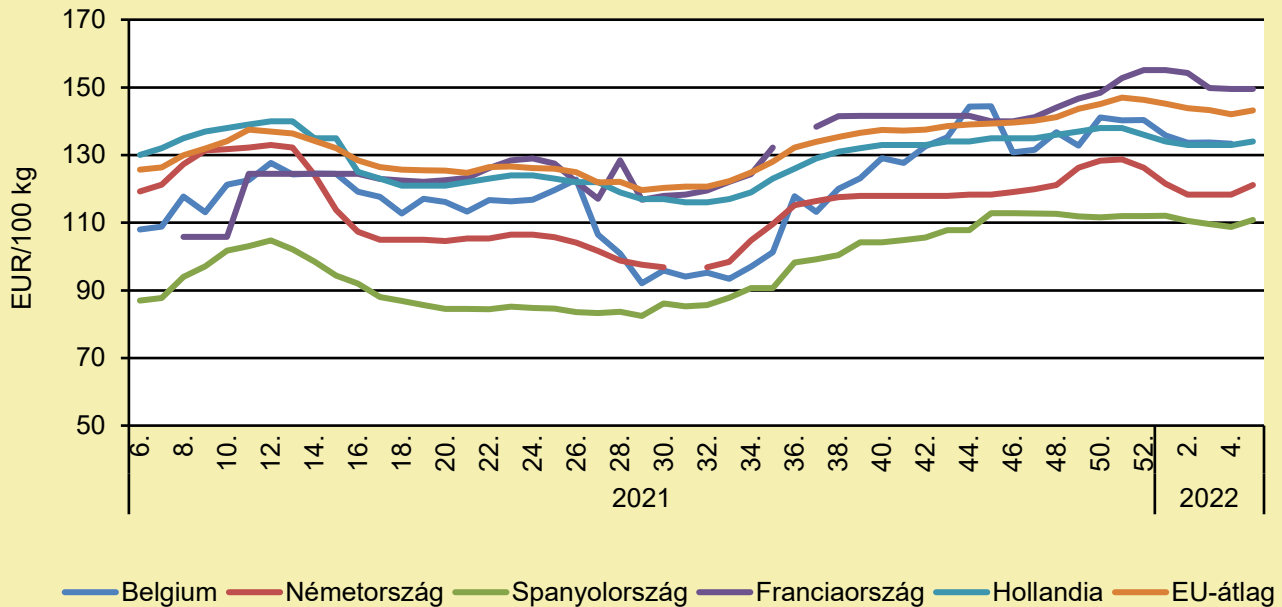
	2021. 5. hét	2022. 4. hét	2022. 5. hét	2022. 5. hét/ 2021. 5. hét (százalék)	2022. 5. hét/ 2022. 4. hét (százalék)
Csehország	115,3	125,0	130,0	112,8	104,0
Magyarország	123,0	138,8	142,6	115,9	102,7
Ausztria	189,9	202,8	207,1	109,1	102,2
Lengyelország	128,6	154,1	149,7	116,4	97,2
Románia	115,8	115,0	115,1	99,4	100,1
Szlovákia	124,5	131,4	132,9	106,8	101,2
EU-átlag	123,3	142,1	143,2	116,1	100,8

Megjegyzés: Az ár az áfát nem tartalmazza.

Forrás: Európai Bizottság

TOJÁS

A tojás (M+L) csomagolóhelyi ára Nyugat- és Dél-Európában (2021–2022)



Forrás: Európai Bizottság

A tojás (M+L) csomagolóhelyi árának változása Nyugat- és Dél-Európában (EUR/100 kg)

	2021. 5. hét	2022. 4. hét	2022. 5. hét	2022. 5. hét/ 2021. 5. hét (százalék)	2022. 5. hét/ 2022. 4. hét (százalék)
Belgium	104,6	133,4	–	–	–
Németország	115,2	118,3	121,1	105,2	102,4
Spanyolország	87,0	108,7	110,9	127,4	102,0
Franciaország	99,2	149,5	149,5	150,7	100,0
Hollandia	128,0	133,0	134,0	104,69	100,75
EU	123,3	142,1	143,2	116,1	100,8

Megjegyzés: Az ár az áfát nem tartalmazza.

Forrás: Európai Bizottság

SERTÉS

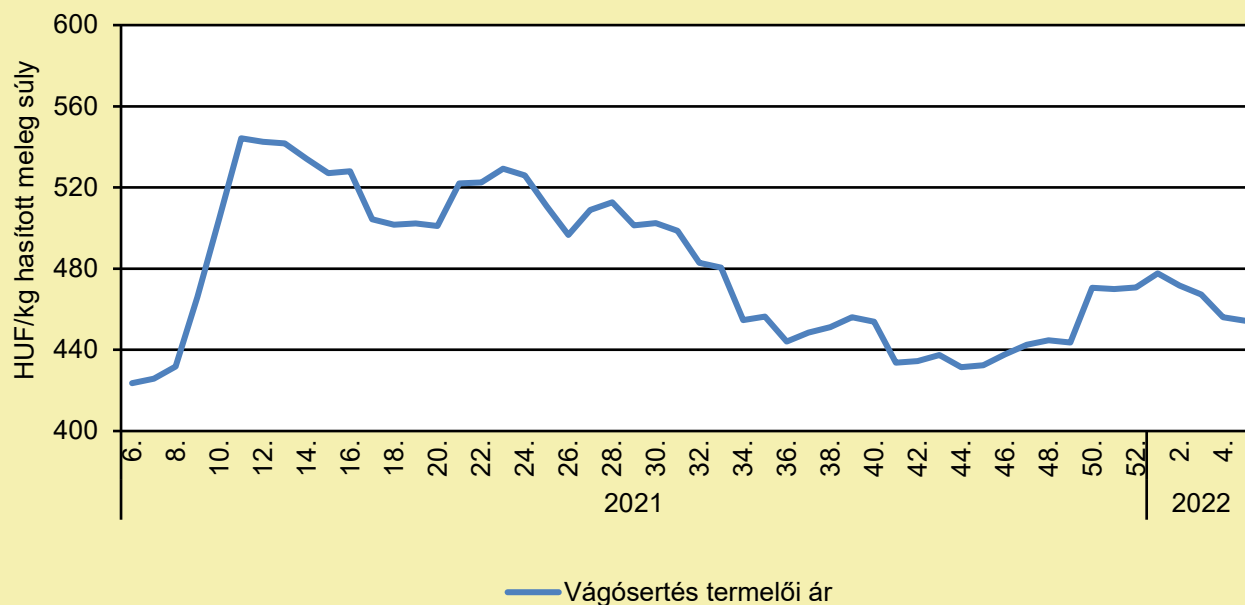
A DÁN SERTÉSTARTÓK TILTAKOZNAK AZ UNIÓS TÁMOGATÁSI INTÉZKEDÉSEK ELLEN

(magyarmezogazdasag.hu, február 3.)

Egy Wojciechowski mezőgazdasági biztosnak írt 2022. január 14-ei keltezésű levélben tíz ország, köztük Írország, Belgium, Magyarország és Franciaország 21 EP-képviselője kérte, hogy az Európai Bizottság támogassa az EU nehézségekkel küzdő sertéstenyésztőit. Ezt a dán tenyésztők ellenzik. Az Euractiv beszámolója szerint a levélben, melyet Deutsch Tamás és Hidvéghi Balázs is aláírt, az áll, hogy a Covid-19-korlátozások, a sertéspestis és a magas energiaárak miatt arra készítették a sertéstenyésztőket, hogy feléljék megtakarításaik jelentős részét. A dán sertéstermelés számára viszont hátrányt jelentene az uniós támogatás – mondta Kristoffer Serup Hald dán sertéstenyésztő. Ennek az az oka, hogy Dániában a sertéstermelés költsége az EU-ban a legalacsonyabbak közé tartozik, vagyis jobban megbirkóznak a jelenlegi válsággal. „Ez csábító lehet gyors megoldásként, de úgy gondolom, a legjobb, ha hagyjuk, hogy a piac kezelje a problémát” – tette hozzá a dán termelő. Az EU 2011-ben, 2015-ben és 2016-ban hasonló célzott támogatási intézkedéseket fogadott el, amelyeknek csak viszonylag kis hatása volt az árakra – magyarázta Jakob Vesterlund Olsen, a Koppenhágai Egyetem Élelmiszer- és Erőforrás-gazdaságtani Tanszékének kutatója. Olsen szerint a dán sertéstenyésztők jobban járnak, ha az EU nem avatkozik be a szabadpiac működésébe: „Az egyéni termelők azért lehetnek érdekeltek a támogatásban, mert ez segíthet abban, hogy a víz felett maradjanak, és ne menjenek csődbe. De az iparág számára jobb, ha hagyjuk, hogy a piac rendezze a dolgokat.” Rasmus Prehn, dán élelmiszerügyi miniszter megjegyezte, hogy egyes országoknak, amelyek uniós pénzügyi támogatást kérnek, valószínűleg meg kellene kapniuk, de szkeptikus maradt az esetleges uniós részvétellel kapcsolatban. „A kormány intervenciótól függővé teszi az ipart. Úgy gondolom, hogy ez több kárt okoz, mint hasznot az iparágaknak” – tette hozzá Prehn. A sertéshús az Európai Unióban a mezőgazdasági piacok közös szervezéséről szóló rendelet hatálya alá tartozik. Nem vonatkoznak rá sem termeléshez kötött kifizetések, sem termelési kvóták. Válsághelyzetek során a hivatalos megfogalmazás szerint csak igen korlátozott esetekben alkalmaznak magántárolási rendszereket a sertéspiacok stabilizálására. Ennek ellenére a sertéspiacon rendszeresen felmerülő válságok idején egyedi intézkedésekkel az unió segíteni szokott a sertéstermelőkön.

SERTÉS

A hazai termelésből származó vágósertés termelői ára Magyarországon (2021–2022)



Forrás: AKI PÁIR (a legfrissebb adatokért kattintson a linkre: <https://pair.aki.gov.hu>)

A hazai termelésből származó vágósertés termelői árának változása Magyarországon (HUF/kg hasított meleg súly)

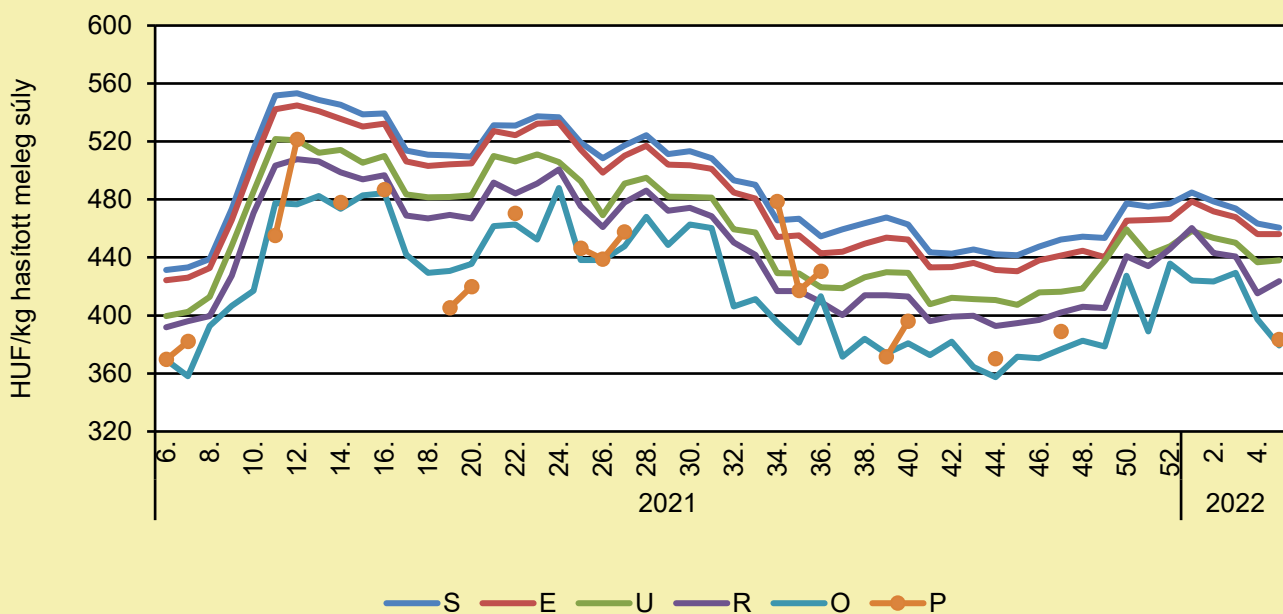
	2021. 5. hét	2022. 4. hét	2022. 5. hét	2022. 5. hét/ 2021. 5. hét (százalék)	2022. 5. hét/ 2022. 4. hét (százalék)
Hazai vágósertés	423,4	456,1	454,3	107,3	99,6

Megjegyzés: A termelői ár az áfát és a szállítási költséget nem tartalmazza.

Forrás: AKI PÁIR (a legfrissebb adatokért kattintson a linkre: <https://pair.aki.gov.hu>)

SERTÉS

A hazai termelésből származó vágósertés termelői ára minőségi kategóriánként Magyarországon (2021–2022)



Forrás: AKI PÁIR (a legfrissebb adatokért kattintson a linkre: <https://pair.aki.gov.hu>)

A hazai termelésből származó vágósertés minőségi kategóriánkénti termelői árának változása Magyarországon (HUF/kg hasított meleg súly)

	2021. 5. hét	2022. 4. hét	2022. 5. hét	2022. 5. hét/ 2021. 5. hét (százalék)	2022. 5. hét/ 2022. 4. hét (százalék)
„S” osztály	431,5	463,3	460,5	106,7	99,4
„E” osztály	423,9	456,0	456,1	107,6	100,0
„U” osztály	398,7	436,7	438,0	109,9	100,3
„R” osztály	387,5	415,3	423,6	109,3	102,0
„O” osztály	373,3	397,5	379,3	101,6	95,4
„P” osztály	383,4

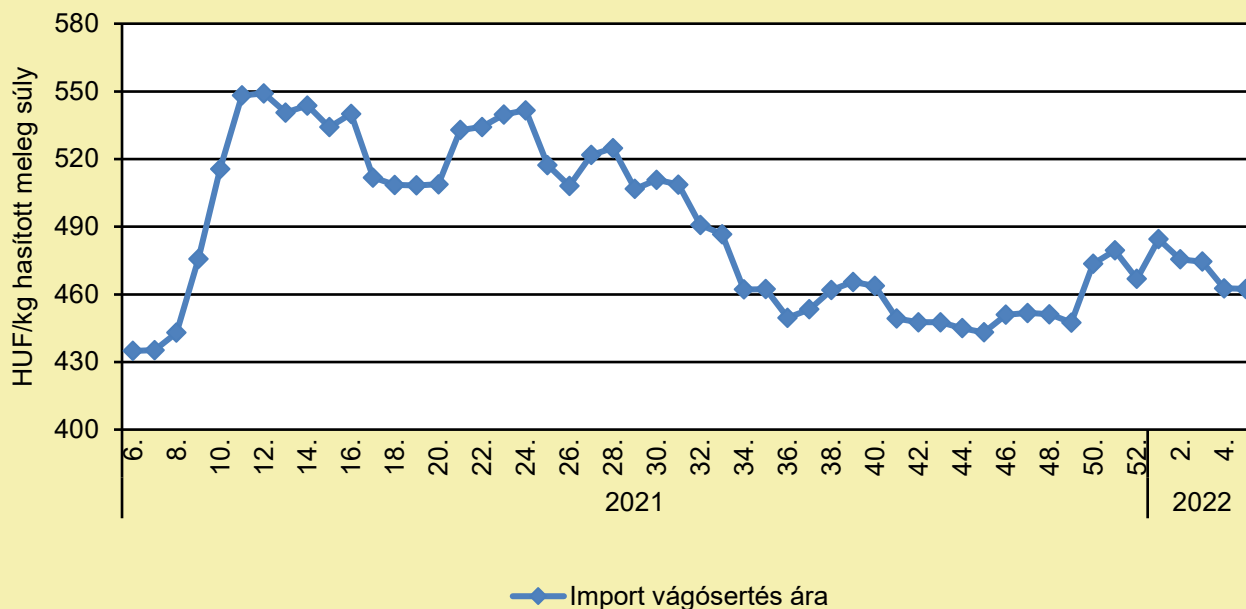
... = Adatvédelmi korlátok miatt nem közölhető adat.

Megjegyzés: A termelői ár az áfát és a szállítási költséget nem tartalmazza.

Forrás: AKI PÁIR (a legfrissebb adatokért kattintson a linkre: <https://pair.aki.gov.hu>)

SERTÉS

Az importból származó vágósertés vágóhídi belépési ára Magyarországon (2021–2022)



Forrás: AKI PÁIR (a legfrissebb adatokért kattintson a linkre: <https://pair.aki.gov.hu>)

Az importból származó vágósertés vágóhídi belépési árának változása Magyarországon (HUF/kg hasított meleg súly)

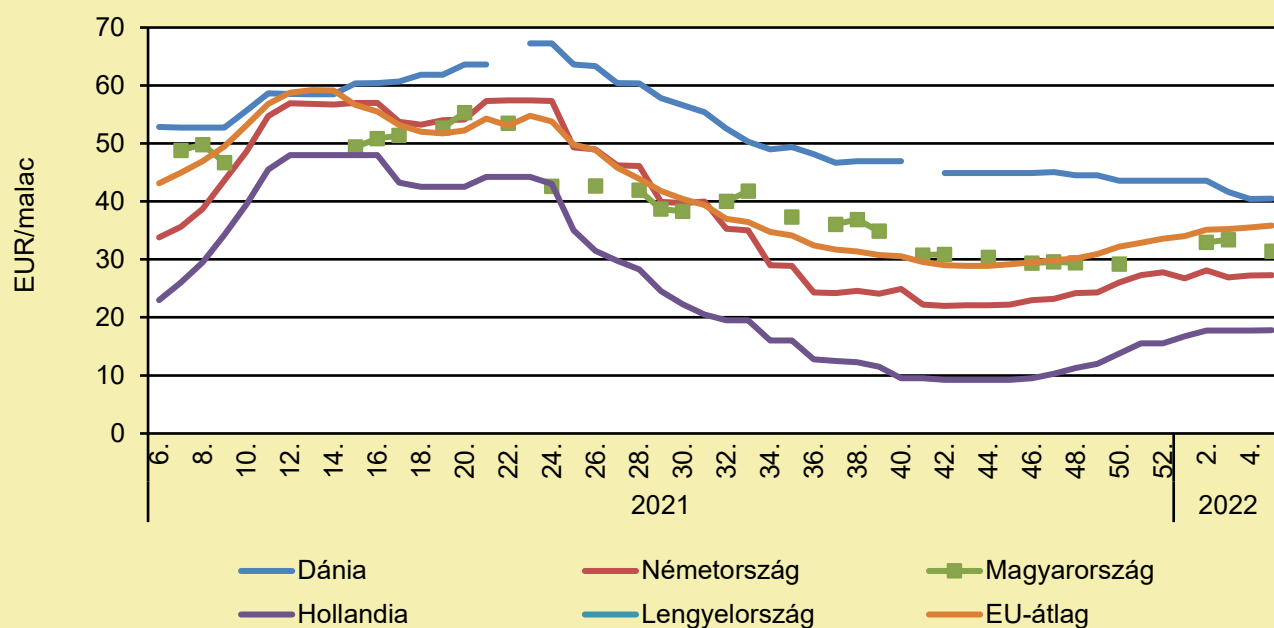
	2021. 5. hét	2022. 4. hét	2022. 5. hét	2022. 5. hét/ 2021. 5. hét (százalék)	2022. 5. hét/ 2022. 4. hét (százalék)
Import vágósertés	432,2	462,7	462,4	107,0	99,9

Megjegyzés: A sertések termelői ára a vágóhíd kapujában, a szállítási költséget tartalmazza, az áfát nem.

Forrás: AKI PÁIR (a legfrissebb adatokért kattintson a linkre: <https://pair.aki.gov.hu>)

SERTÉS

Malacárak Magyarországon és az EU-ban (2021–2022)



Forrás: Európai Bizottság

A malacárak változása Magyarországon és az EU-ban (EUR/malac)

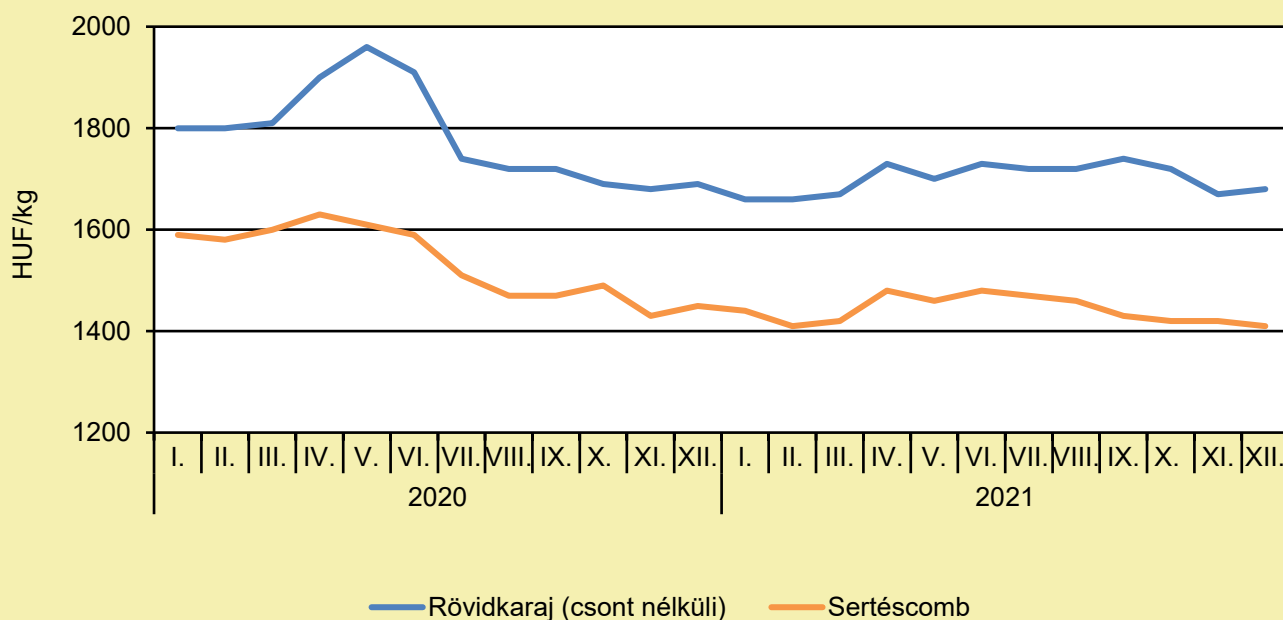
	2021. 5. hét	2022. 4. hét	2022. 5. hét	2022. 5. hét/ 2021. 5. hét (százalék)	2022. 5. hét/ 2022. 4. hét (százalék)
Dánia	52,8	40,4	40,5	76,6	100,0
Németország	31,5	27,2	27,3	86,7	100,4
Magyarország	42,3	–	31,4	–	–
Hollandia	21,3	17,8	17,8	83,7	100,2
Lengyelország	–	–	–	–	–
EU-átlag	39,6	35,5	35,8	90,4	100,8

Megjegyzés: Az ár az áfát nem tartalmazza.

Forrás: Európai Bizottság

SERTÉS

A sertéshúsok fogyasztói ára Magyarországon (2021–2022)



Forrás: KSH

A sertéshúsok fogyasztói árának változása Magyarországon (HUF/kg)

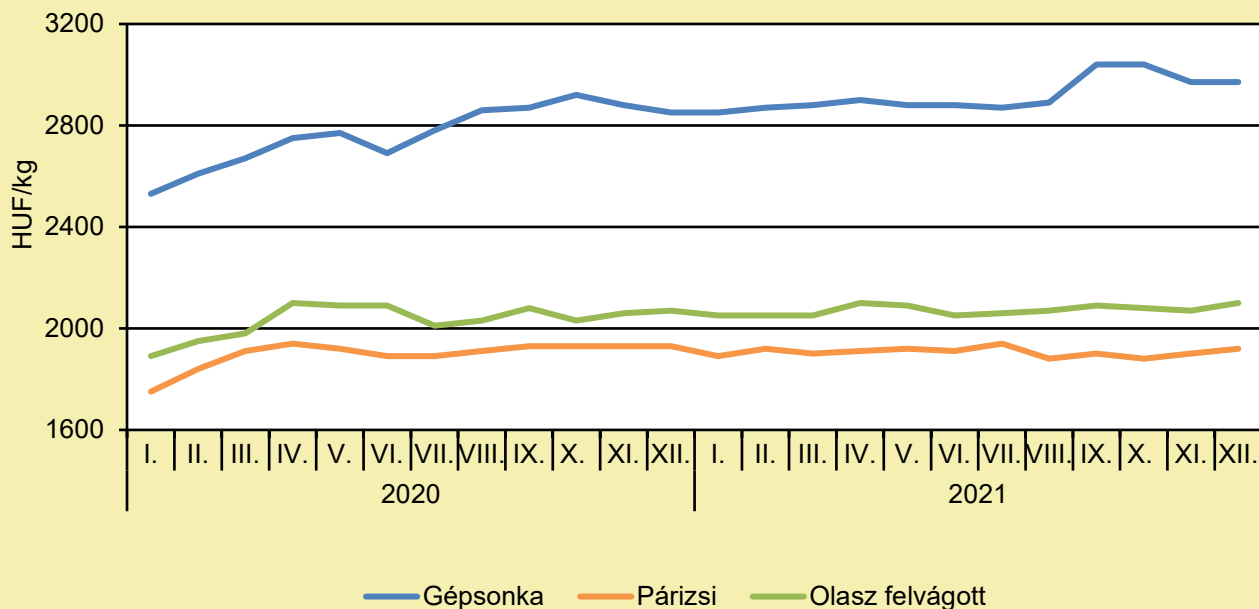
	2020. december	2021. november	2021. december	2021. december/ 2020. december (százalék)	2021. december/ 2021. november (százalék)
Rövidkaraj	1 690	1 670	1 680	99,4	100,6
Sertéscomb	1 450	1 420	1 410	97,2	99,3

Megjegyzés: Az ár az áfát tartalmazza. A témában a következő friss adatokat a NAK 7. heti Piaci és Árinformációk kiadványában találja.

Forrás: KSH

SERTÉS

A húskészítmények fogyasztói ára Magyarországon (2021–2022)



Forrás: KSH

A húskészítmények fogyasztói árának változása Magyarországon (HUF/kg)

	2020. december	2021. november	2021. december	2021. december/ 2020. december (százalék)	2021. december/ 2021. november (százalék)
Gépsonka	2 850	2 970	2 970	104,2	100,0
Párizsi	1 930	1 900	1 920	99,5	101,1
Olasz felvágott	2 070	2 070	2 100	101,4	101,4

Megjegyzés: Az ár az áfát tartalmazza. A témában a következő friss adatokat a NAK 7. heti Piaci és Árinformációk kiadványában találja.

Forrás: KSH

TEJELŐ TEHÉN

KUBA MA MÁR KÉPTELEN TELJESÍTENI FIDEL CASTRO NAGY ÍGÉRETÉT

(vg.hu, február 5.)

Még csak idén lesz hat éve, hogy elhunyt Kuba teljhatalmú vezetője, Fidel Castro, de országa máris képtelen betartani egyik nagy ígétét. A kommunista diktátor még hatalma elején ígérte meg, hogy a fiatal kubaiaknak nem kell nélkülözniük, minden gyermeknek naponta egy liter tejet biztosít majd az állam, hogy egészségesen fejlődhessen. Ezt a vállalást egészen sokáig képes volt teljesíteni a karibi ország, ám most súlyos csapással néz szembe a romokban heverő gazdaságával küzdő Kuba: egyszerűen elfogyott a tej az országban. Az amerikai embargó és a gyengélkedő belföldi ellátás miatt sokaknak ma már luxuscikké vált a termék. A Yahoo Newsnak nyilatkozó helyiek elmondása szerint az utóbbi években kaptak ugyan tejport, havonta egy kilónyit, amelyből 10 liter tejet tudtak elkészíteni, de egy ideje már ez is teljesen rendszertelenné vált. Ennek oka, hogy Kuba legnagyobb tejbeszállítói, Új-Zéland, Belgium és Uruguay felől alig érkeznek már szállítmányok, többek között az ellátási láncok akadozása, illetve a szállítmányozási költségek megemelkedése miatt. Kuba pedig saját tehenészeteiben mindössze 455 millió kilogrammnyi friss tejet tud előállítani, ami a helyi szükséglet alig harmadát fedezi. Bár az amerikai embargó 2000 óta az élelmiszerekre nem vonatkozik, de a rendkívül szigorú szabályok – illetve a kötelező előreutalás – miatt szinte lehetetlen az Egyesült Államokból behozni tejet. De nem csak ez az egyetlen termék, amely hiánycikké vált azóta, hogy Fidel Castro elhunyt. Sok családnál a csirkehús is csak havonta kerül az asztalra. Emiatt természetesen virágzik a feketekereskedelem, de ezekben az illegális boltokban kizárólag külföldi valutát fogadnak el. A már említett tejpor kilójának feketepiaci átlagára 6 dollár 30 cent körül mozog, abban az országban, ahol az átlagfizetés alig éri el a 163 dollárt. Emiatt sok tehenészetből rögtön a feketepiacra adják el portékájukat, bár ők is küszködnek. Az állam ugyanis csak nagyon minimális támogatást nyújt a takarmányozásra, az alultáplált tehenek pedig sokkal kevesebb tejet adnak.

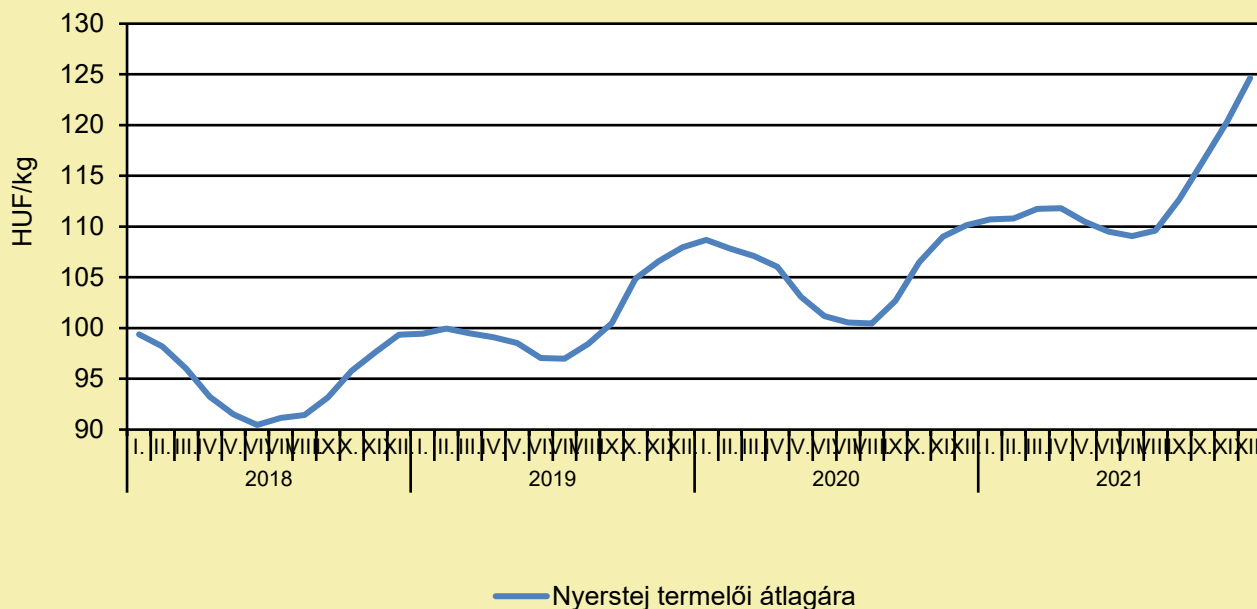
ÁLLATTENYÉSZTÉS A VAJDASÁGBAN – A TÁMOGATÁSOK MELLETT IS NEHÉZ TERVEZNI

(pannonrtv.com, február 7.)

Idén is több módon igyekszik az állam támogatni az állattenyésztőket. A szerbiai gazdák azt mondják, kiviteli lehetőségekre és elfogadható felvásárlási árakra van szükség. Jelenleg két nagy pályázaton tudnak részt venni a gazdák és megszületett a rendelet is, hogy az állattenyésztők milyen támogatásra számíthatnak idén az egyedek után. A tejtermelők helyzete nem javult sokat az utóbbi időben – vallják a gazdák. Igaz a tej felvásárlási árának növekedése jól jött, de ennek ellenére továbbra is csak előállítási ár alatt tudják értékesíteni a termelők. Hiába a több hold termőföld, gyakran vásárolni kell a takarmányt. Az elmúlt időszakban nem csak a tej változatlan ára okozott fejtörést, hanem a prémium kifizetése is. A prémium tíz dinárra emelkedett ugyan, de egyes gazdák nem jogosultak rá. Egyetlen ágazat sincs a mezőgazdaságban jó helyzetben, így az állattenyésztők sem – mondta el Fremond Árpád. A Vajdasági Magyar Szövetség köztársasági parlamenti képviselője kiemelte: ami az állattenyésztést az árak mellett leginkább sújtja az az, hogy a mezőgazdasági minisztériumban még mindig vannak késések és a kifizetések nem a tervek szerint valósultak meg. Nemrég megszületett a rendelet, hogy az állattenyésztők milyen támogatásra számíthatnak idén az egyedek után. A tejprémium literenként 10 dinár lesz, fejőstehenenként 25 ezer dináros támogatásra számíthatnak a gazdák, a törzskönyv nélküli tehenekre 20 ezer dinár jár, a hízó bikák után 40 ezer.

TEJELŐ TEHÉN

A nyerstej termelői átlagára Magyarországon (2018–2021)



Forrás: AKI PÁIR (a legfrissebb adatokért kattintson a linkre: <https://pair.aki.gov.hu>)

A nyerstej termelői átlagárának változása Magyarországon (HUF/kg)

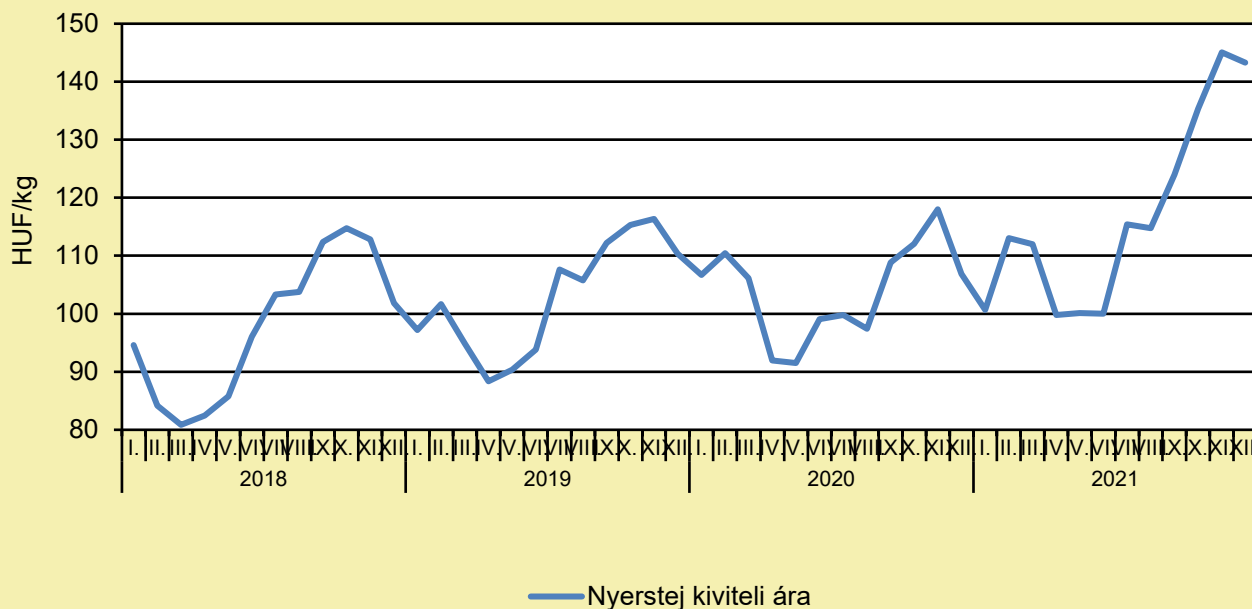
	2020. december	2021. november	2021. december	2021. december/ 2020. december (százalék)	2021. december/ 2021. november (százalék)
Nyerstej	110,1	120,2	124,7	113,2	103,7

Megjegyzés: Az ár az áfát és a szállítási költséget nem tartalmazza. A témában a következő friss adatokat a NAK 7. heti Piaci és Árinformációk kiadványában találja.

Forrás: AKI PÁIR (a legfrissebb adatokért kattintson a linkre: <https://pair.aki.gov.hu>)

TEJELŐ TEHÉN

A nyerstej kiviteli ára Magyarországon (2018–2021)



Forrás: AKI PÁIR (a legfrissebb adatokért kattintson a linkre: <https://pair.aki.gov.hu>)

A nyerstej kiviteli árának változása Magyarországon (HUF/kg)

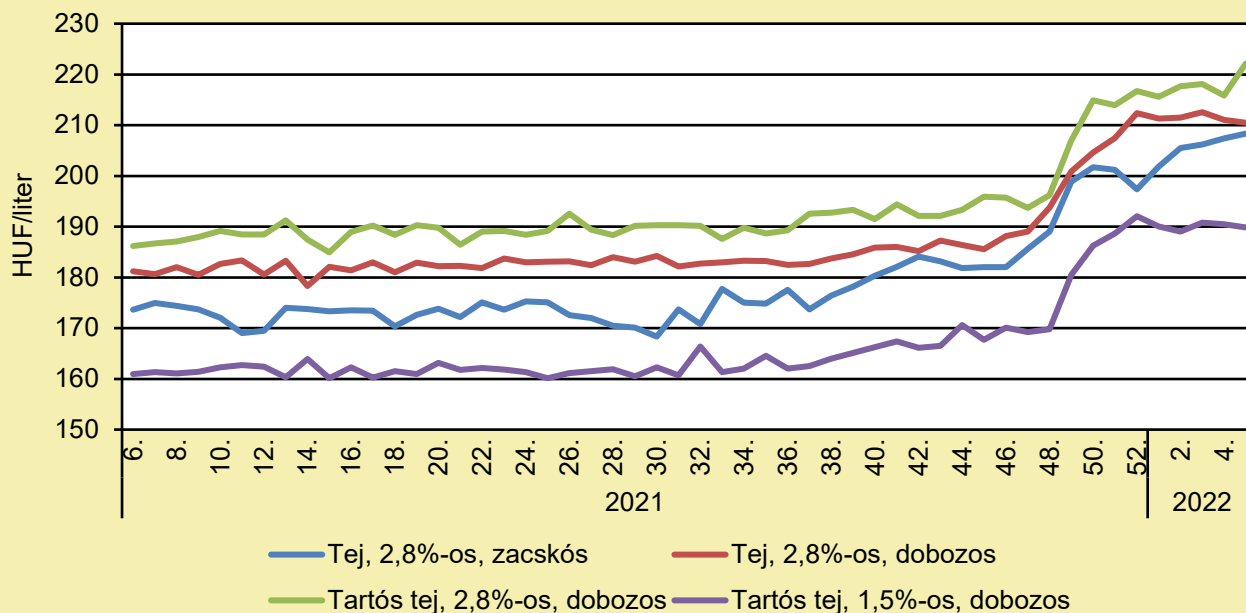
	2020. december	2021. november	2021. december	2021. december/ 2020. december (százalék)	2021. december/ 2021. november (százalék)
Nyerstej	106,9	145,0	143,3	134,1	98,8

Megjegyzés: Az ár az áfát és a szállítási költséget nem tartalmazza. A témában a következő friss adatokat a NAK 7. heti Piaci és Árinformációk kiadványában találja.

Forrás: AKI PÁIR (a legfrissebb adatokért kattintson a linkre: <https://pair.aki.gov.hu>)

TEJELŐ TEHÉN

A folyadéktej feldolgoói értékesítési ára Magyarországon (2021–2022)



Forrás: AKI PÁIR (a legfrissebb adatokért kattintson a linkre: <https://pair.aki.gov.hu>)

A folyadéktej feldolgoói értékesítési árának változása Magyarországon (HUF/liter)

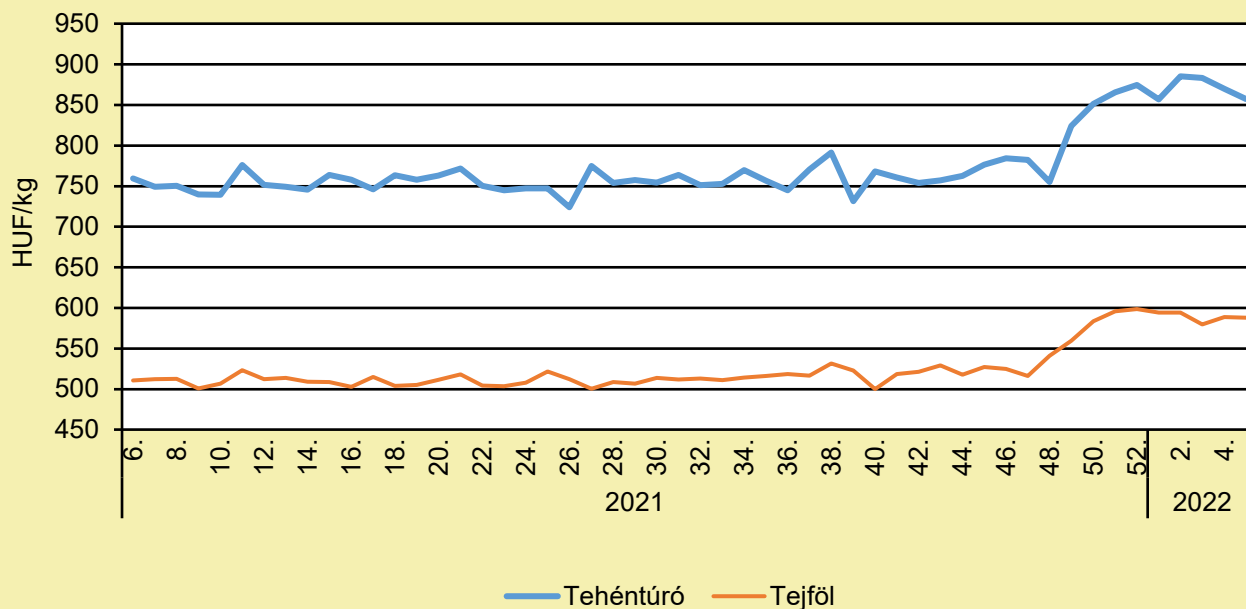
	2021. 5. hét	2022. 4. hét	2022. 5. hét	2022. 5. hét/ 2021. 5. hét (százalék)	2022. 5. hét/ 2022. 4. hét (százalék)
Tej, 2,8%-os, zacskós	174,7	207,4	208,3	119,3	100,5
Tej, 2,8%-os, dobozos	180,3	211,1	210,5	116,8	99,7
Tartós tej, 2,8%-os, dobozos	184,4	215,8	222,2	120,5	103,0
Tartós tej, 1,5%-os, dobozos	159,8	190,5	189,9	118,8	99,7

Megjegyzés: Az ár az áfát nem tartalmazza.

Forrás: AKI PÁIR (a legfrissebb adatokért kattintson a linkre: <https://pair.aki.gov.hu>)

TEJELŐ TEHÉN

A tehéntúró és a tejföl feldolgozó értékesítési ára Magyarországon (2021–2022)



Forrás: AKI PÁIR (a legfrissebb adatokért kattintson a linkre: <https://pair.aki.gov.hu>)

A tehéntúró és a tejföl feldolgozó értékesítési árának változása Magyarországon (HUF/kg)

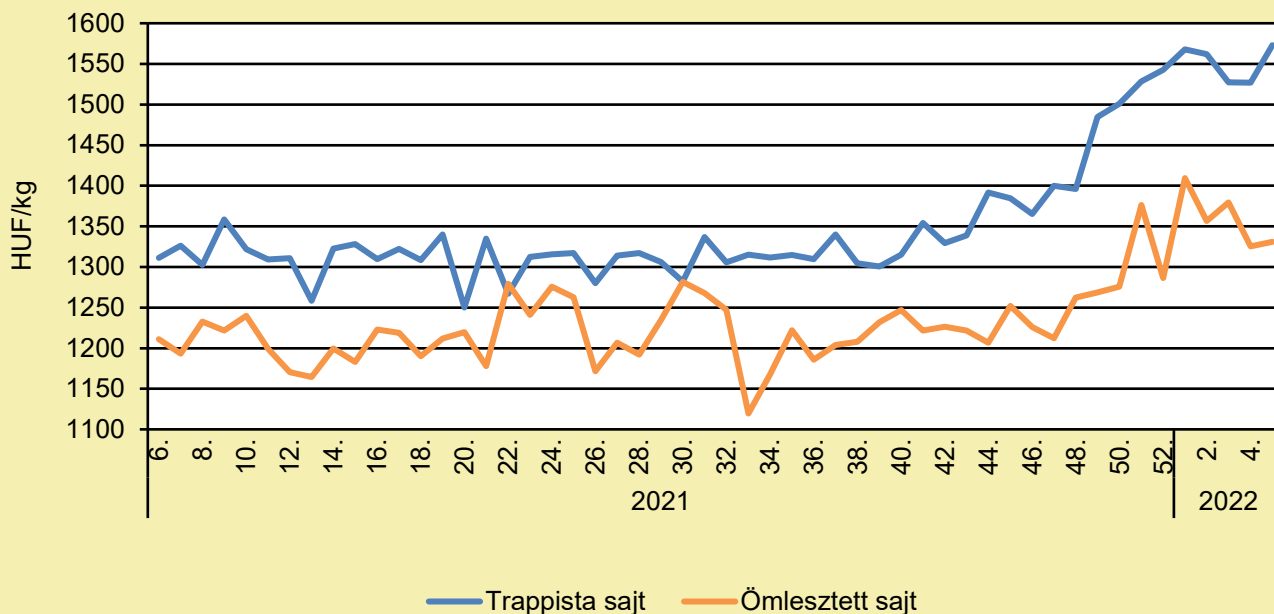
	2021. 5. hét	2022. 4. hét	2022. 5. hét	2022. 5. hét/ 2021. 5. hét (százalék)	2022. 5. hét/ 2022. 4. hét (százalék)
Tehéntúró	762,8	870,0	857,4	112,4	98,6
Tejföl	524,8	588,7	588,0	112,0	99,9

Megjegyzés: Az ár az áfát nem tartalmazza,

Forrás: AKI PÁIR (a legfrissebb adatokért kattintson a linkre: <https://pair.aki.gov.hu>)

TEJELŐ TEHÉN

A trappista és az ömlesztett sajt feldolgozó értékesítési ára Magyarországon (2021–2022)



Forrás: AKI PÁIR (a legfrissebb adatokért kattintson a linkre: <https://pair.aki.gov.hu>)

A trappista és az ömlesztett sajt feldolgozó értékesítési árának változása Magyarországon (HUF/kg)

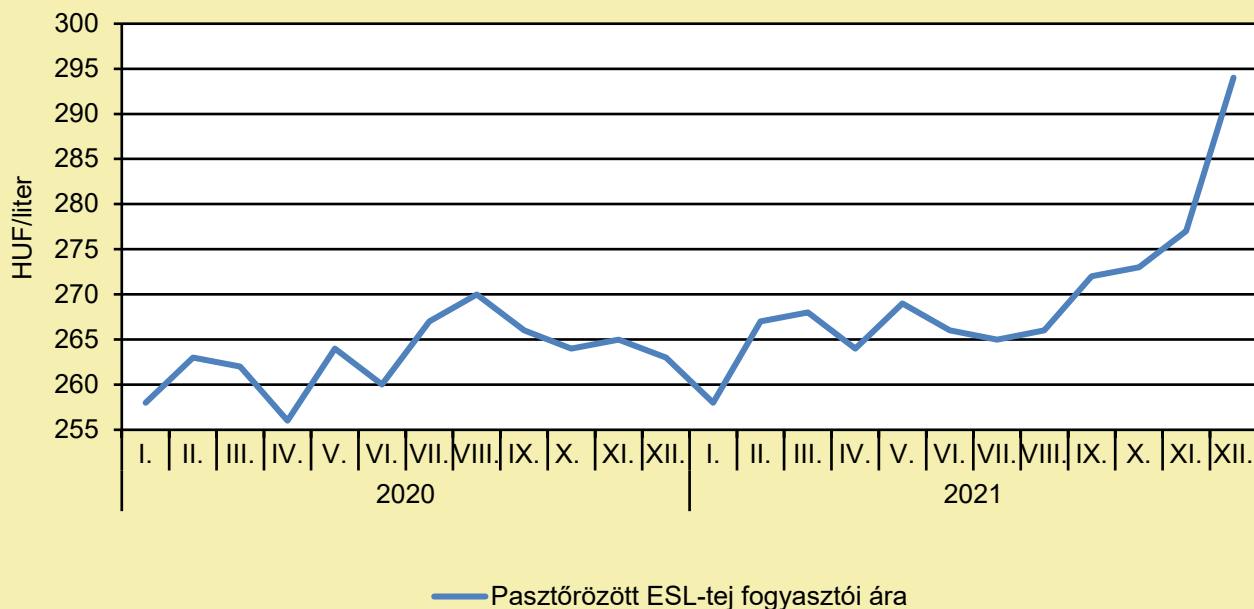
	2021. 5. hét	2022. 4. hét	2022. 5. hét	2022. 5. hét/ 2021. 5. hét (százalék)	2022. 5. hét/ 2022. 4. hét (százalék)
Trappista sajt	1 288,5	1 526,8	1 573,2	122,1	103,0
Ömlesztett sajt	1 187,6	1 325,4	1 331,0	112,1	100,4

Megjegyzés: Az ár az áfát nem tartalmazza.

Forrás: AKI PÁIR (a legfrissebb adatokért kattintson a linkre: <https://pair.aki.gov.hu>)

TEJELŐ TEHÉN

A pasztőrözött tej fogyasztói ára Magyarországon (2020–2021)



Forrás: KSH

A pasztőrözött tej fogyasztói árnak változása Magyarországon (HUF/liter)

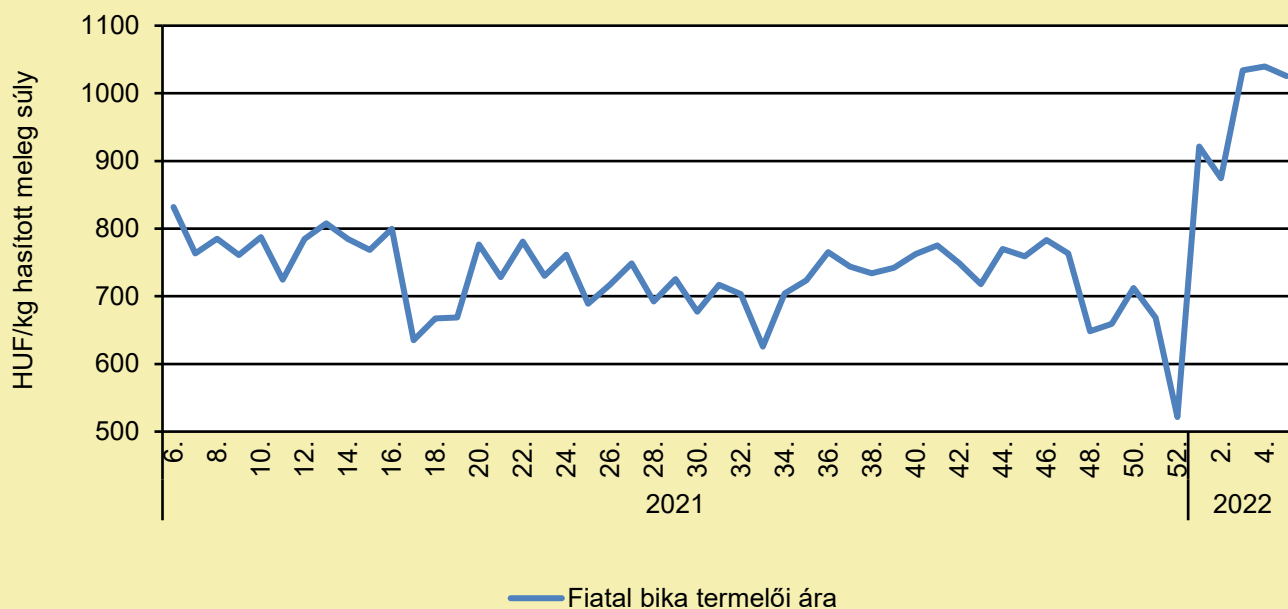
	2020. december	2021. november	2021. december	2021. december/ 2020. december (százalék)	2021. december/ 2021. november (százalék)
Pasztőrözött ESL-tej	263	277	294	111,8	106,1

Megjegyzés: 2018. januártól a 2,8% zsírtartalmú pasztőrözött ESL-tej (hosszanfriss tej) fogyasztói ára kerül megfigyelésre. Az ár az áfát tartalmazza. A témában friss adatokat a NAK 7. heti Piaci és Árinformációk kiadványában talál.

Forrás: KSH

HÚSMARHA

A fiatal bika termelői ára Magyarországon (2021–2022)



Forrás: AKI PÁIR (a legfrissebb adatokért kattintson a linkre: <https://pair.aki.gov.hu>)

A fiatal bika termelői árának változása Magyarországon (HUF/kg hasított meleg súly)

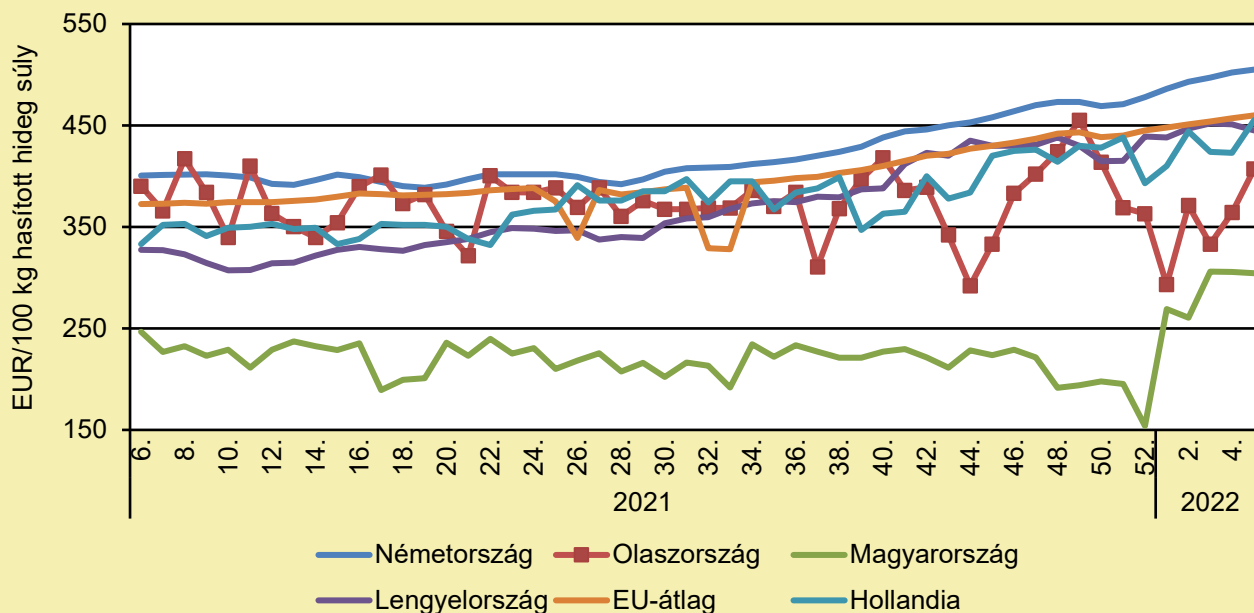
	2021. 5. hét	2022. 4. hét	2022. 5. hét	2022. 5. hét/ 2021. 5. hét (százalék)	2022. 5. hét/ 2022. 4. hét (százalék)
Fiatal bika	776,1	1 039,8	1 025,3	132,1	98,6

Megjegyzés: Az ár az áfát és a szállítási költséget nem tartalmazza.

Forrás: AKI PÁIR (a legfrissebb adatokért kattintson a linkre: <https://pair.aki.gov.hu>)

HÚSMARHA

A fiatal bika vágóhídi belépési ára Magyarországon és a fiatal bika „R3” vágóhídi belépési ára az EU-ban (2020–2021)



Forrás: Európai Bizottság

A fiatal bika vágóhídi belépési árának változása Magyarországon és az EU-ban (EUR/100 kg hasított hideg súly)

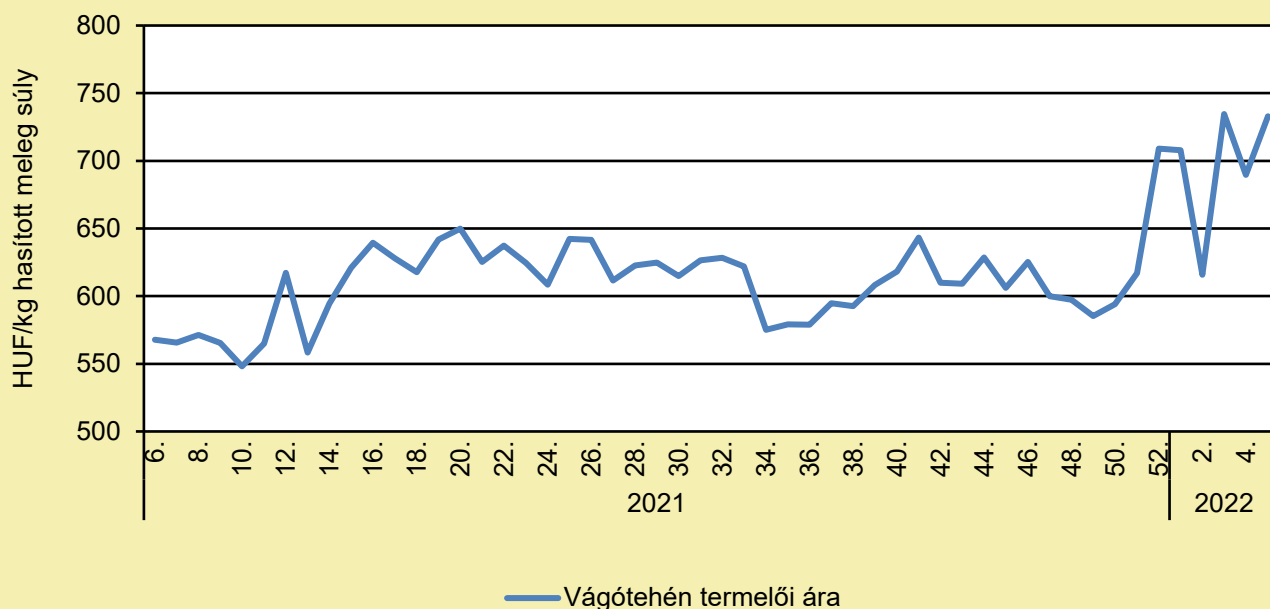
	2021. 5. hét	2022. 4. hét	2022. 5. hét	2022. 5. hét/ 2021. 5. hét (százalék)	2022. 5. hét/ 2022. 4. hét (százalék)
Németország	398,0	502,0	505,0	126,8	100,7
Olaszország	406,0	364,0	407,0	100,1	111,8
Magyarország	232,7	305,6	304,2	132,3	99,5
Hollandia	334,0	423,0	455,0	136,2	107,6
Lengyelország	327,0	451,0	445,0	136,3	98,6
EU	371,0	457,0	460,0	123,9	100,7

Megjegyzés: Az ár a szállítási költséget tartalmazza, az áfát nem.

Forrás: Európai Bizottság

HÚSMARHA

A vágótehén termelői ára Magyarországon (2021–2022)



Forrás: AKI PÁIR (a legfrissebb adatokért kattintson a linkre: <https://pair.aki.gov.hu>)

A vágótehén termelői árának változása Magyarországon (HUF/kg hasított meleg súly)

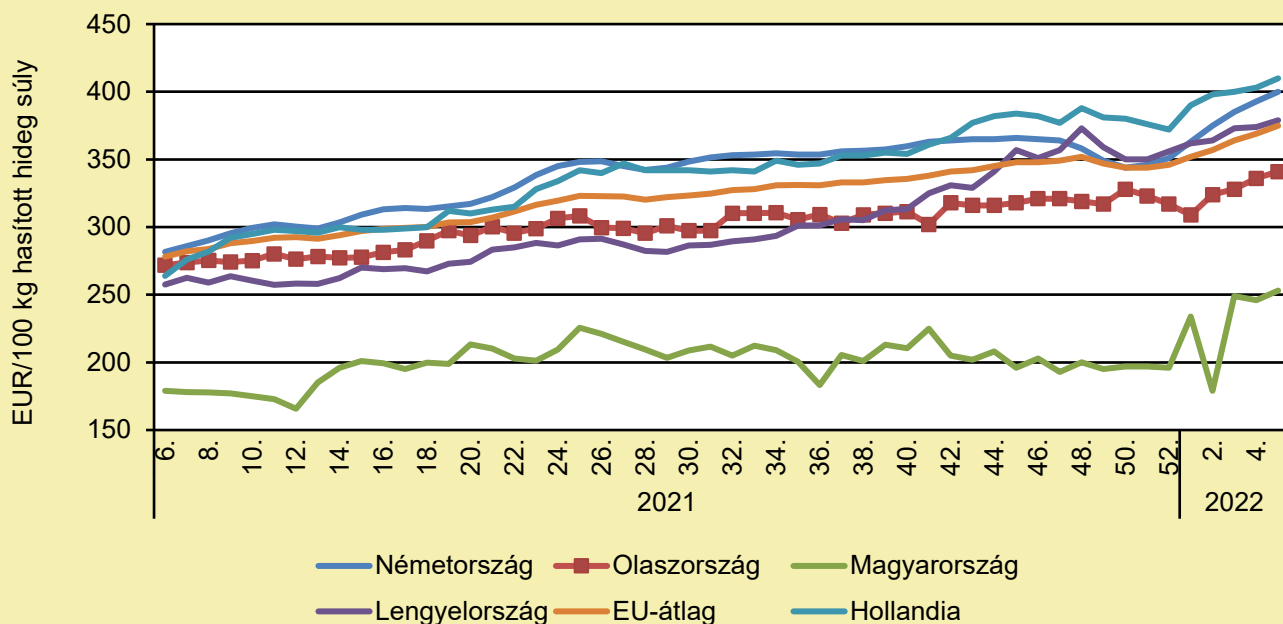
	2021. 5. hét	2022. 4. hét	2022. 5. hét	2022. 5. hét/ 2021. 5. hét (százalék)	2022. 5. hét/ 2022. 4. hét (százalék)
Vágótehén	577,7	689,6	733,0	126,9	106,3

Megjegyzés: Az ár az áfát és a szállítási költséget nem tartalmazza.

Forrás: AKI PÁIR (a legfrissebb adatokért kattintson a linkre: <https://pair.aki.gov.hu>)

HÚSMARHA

A vágótehén „O3” vágóhídi belépési ára Magyarországon és az EU-ban (2021–2022)



Forrás: Európai Bizottság

A vágótehén „O3” vágóhídi belépési árának változása Magyarországon és az EU-ban (EUR/100 kg hasított hideg súly)

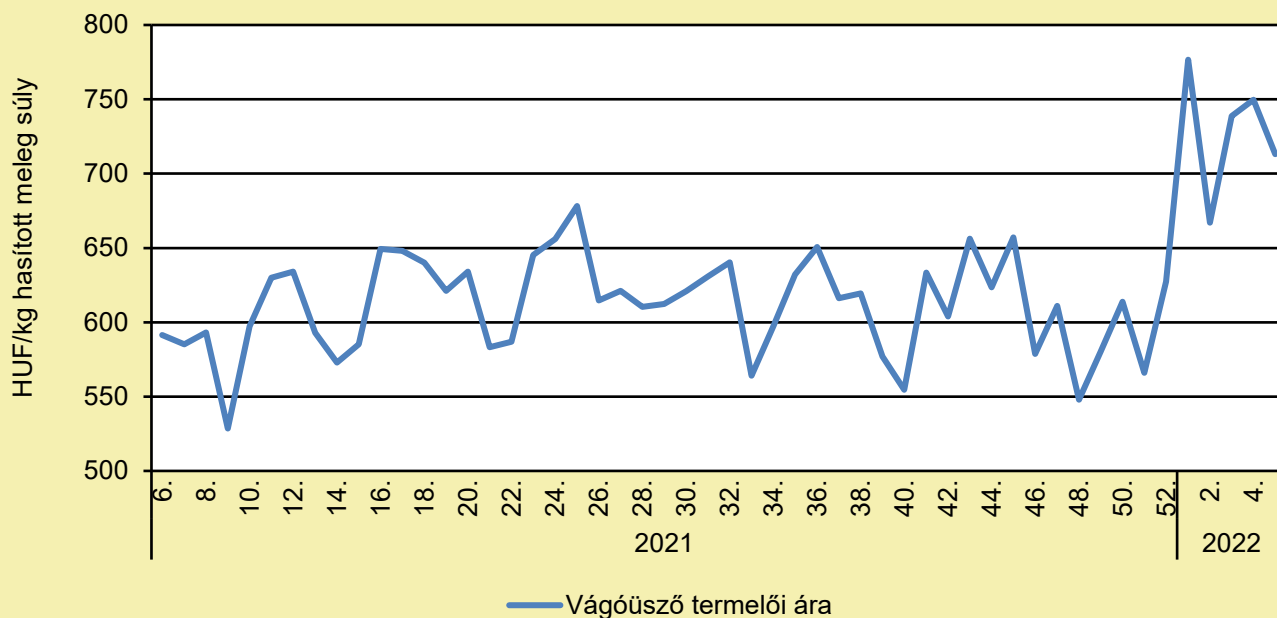
	2021. 5. hét	2022. 4. hét	2022. 5. hét	2022. 5. hét/ 2021. 5. hét (százalék)	2022. 5. hét/ 2022. 4. hét (százalék)
Németország	277,7	392,8	400,4	144,2	101,9
Olaszország	271,1	335,7	340,7	125,7	101,5
Magyarország	179,8	246,1	253,4	140,9	103,0
Hollandia	258,0	403,0	410,0	158,9	101,7
Lengyelország	249,8	373,9	379,2	151,8	101,4
EU	275,1	369,0	374,9	136,3	101,6

Megjegyzés: Az ár a szállítási költséget tartalmazza, az áfát nem.

Forrás: Európai Bizottság

HÚSMARHA

A vágóüsző termelői ára Magyarországon (2021–2022)



Forrás: AKI PÁIR (a legfrissebb adatokért kattintson a linkre: <https://pair.aki.gov.hu>)

A vágóüsző termelői árának változása Magyarországon (HUF/kg hasított meleg súly)

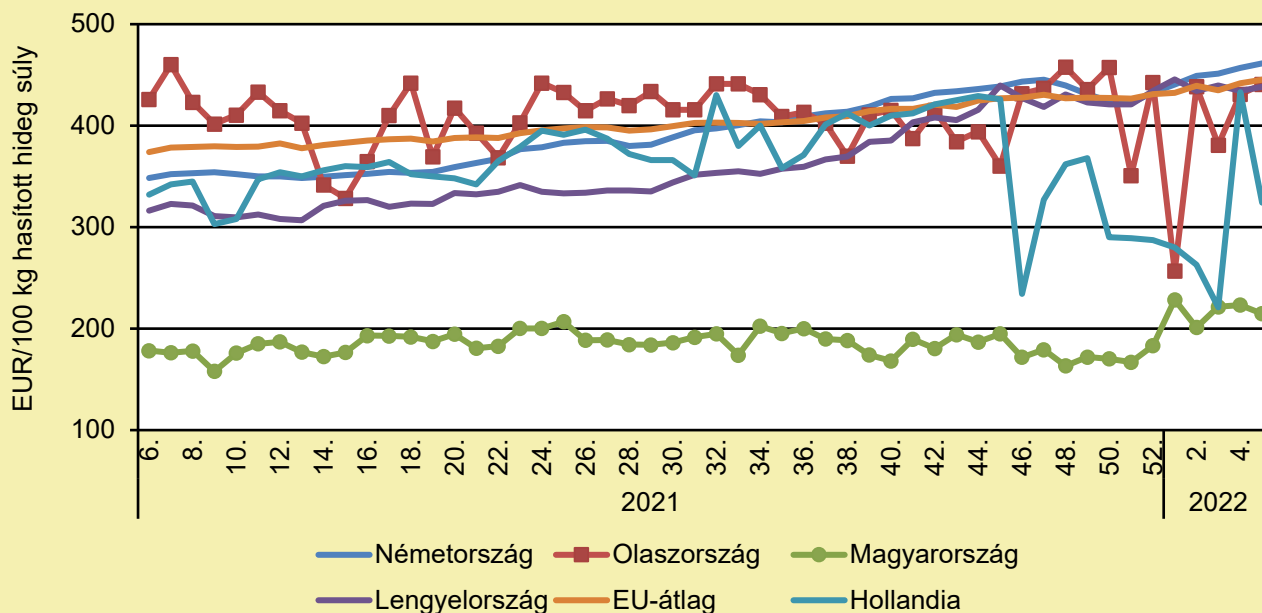
	2021. 5. hét	2022. 4. hét	2022. 5. hét	2022. 5. hét/ 2021. 5. hét (százalék)	2022. 5. hét/ 2022. 4. hét (százalék)
Vágóüsző	609,8	749,8	713,0	116,9	95,1

Megjegyzés: Az ár az áfát és a szállítási költséget nem tartalmazza.

Forrás: AKI PÁIR (a legfrissebb adatokért kattintson a linkre: <https://pair.aki.gov.hu>)

HÚSMARHA

A vágóüsző vágóhídi belépési ára Magyarországon és a vágóüsző „R3” vágóhídi belépési ára az EU-ban (2021–2022)



Forrás: Európai Bizottság

A vágóüsző vágóhídi belépési árának változása Magyarországon és az EU-ban (EUR/100 kg hasított hideg súly)

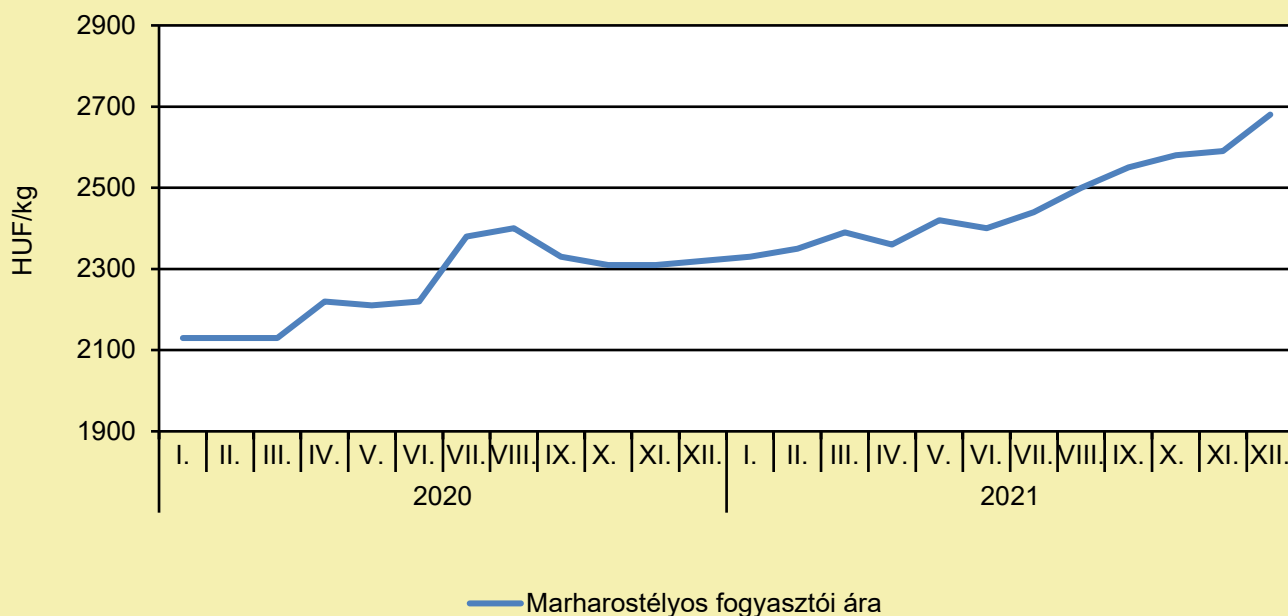
	2021. 5. hét	2022. 4. hét	2022. 5. hét	2022. 5. hét/ 2021. 5. hét (százalék)	2022. 5. hét/ 2022. 4. hét (százalék)
Németország	347,0	456,9	461,4	133,0	101,0
Olaszország	443,9	430,9	440,5	99,2	102,2
Magyarország	185,0	223,2	214,7	117,1	96,0
Hollandia	278,0	433,0	324,0	116,6	74,8
Lengyelország	320,0	434,1	438,2	137,0	101,0
EU	377,7	441,6	445,2	117,9	100,8

Megjegyzés: Az ár a szállítási költséget tartalmazza, az áfát nem.

Forrás: Európai Bizottság

HÚSMARHA

A marharostélyos fogyasztói ára Magyarországon (2020–2021)



Forrás: KSH

A marharostélyos fogyasztói árának változása Magyarországon (HUF/kg)

	2020. december	2021. november	2021. december	2021. december/ 2020. december (százalék)	2021. december/ 2021. november (százalék)
Marharostélyos	2 320	2 590	2 680	115,5	103,5

Megjegyzés: Az ár az áfát tartalmazza. A témában a következő friss adatokat a NAK 7. heti Piaci és Árinformációk kiadványában találja.

Forrás: KSH

JUH ÉS KECSKE

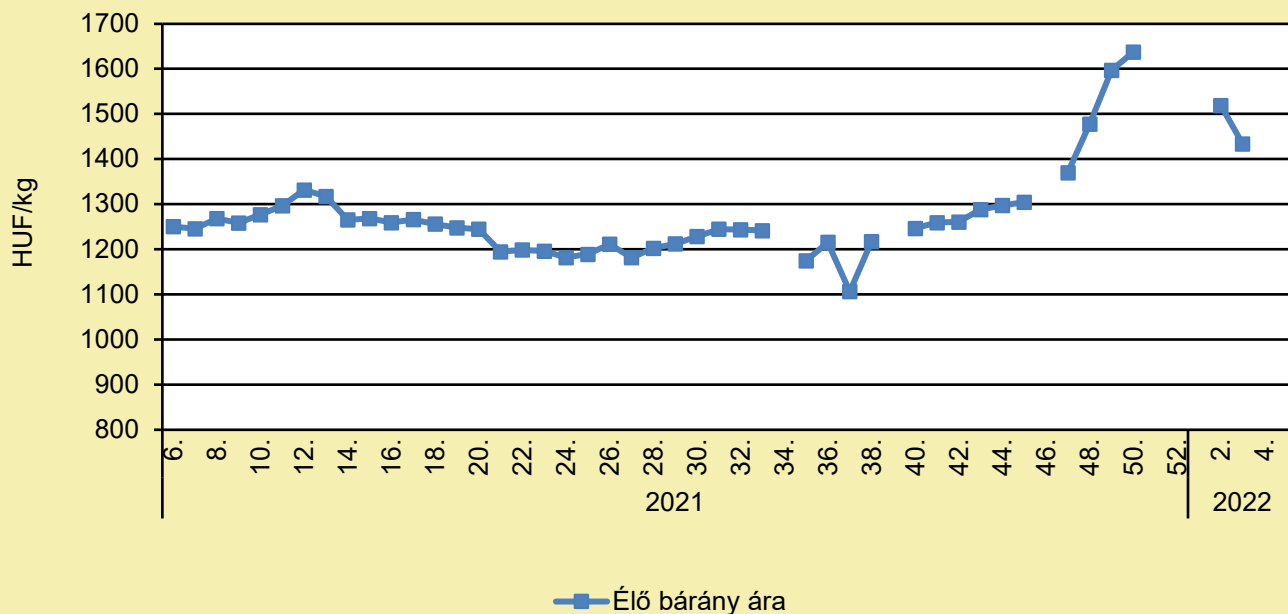
SURLÓKÓR TÖRT KI ROMÁNIÁBAN

(allattenyestok.hu, február 4.)

A kergemarhakórhoz hasonló surlókór tört ki két romániai juhtelegen, 750 állat érintett – számoltak be román hírportálok. A fertőző szivacsos encephalopathiák (Transmissible Spongiform Encephalopathy, TSE) a központi idegrendszer lassan kialakuló, progrediáló, gyulladással járó jelenségek nélküli, degenerációval járó betegségei, amelyek során az agy- és a gerincvelő idegsejtjeiben vacuolumok jelennek meg, az idegsejtek állománya szivacsosodóvá válik, egy részük elhal. A hatóságok korlátozásokat vezettek be az érintett területeken és az Arad megyei Bocsig község gazdaságaiban is. A vizsgálatok során több állatnál már az első tesztek pozitívnak bizonyultak surlókórra. Jelenleg egy második mintasorozat feldolgozása zajlik, mielőtt döntenek az állatok lehetséges levágásáról – írja az aradon.ro. A betegség hosszabb-rövidebb idő alatt a gazdaszervezet pusztulásához vezet. A spongiform encephalopathiák a háziállatokban és az emberben egyaránt előfordulnak. A betegséget gyógykezeleni nem lehet, lappangási ideje átlagosan 3–5 év, így a kór a felnőtt állatokat érinti, különösen 4–5 éves korban. Mindkét nem és minden fajta egyaránt fogékony iránta. Az állományban csak néhány egyed betegszik meg, a betegség állományon belül horizontálisan (állatról állatra) nem terjed. Klinikai lefolyása általában két héttől néhány hónapig, de esetenként akár évekig is eltarthat.

JUH ÉS KECSKE

Az élő bárány termelői ára Magyarországon (2021–2022)



Forrás: AKI PÁIR (a legfrissebb adatokért kattintson a linkre: <https://pair.aki.gov.hu>)

Az élő bárány termelői árának változása Magyarországon (HUF/kg)

	2021. 5. hét	2022. 4. hét	2022. 5. hét	2022. 5. hét/ 2021. 5. hét (százalék)	2022. 5. hét/ 2022. 4. hét (százalék)
Élő bárány	1 178,71

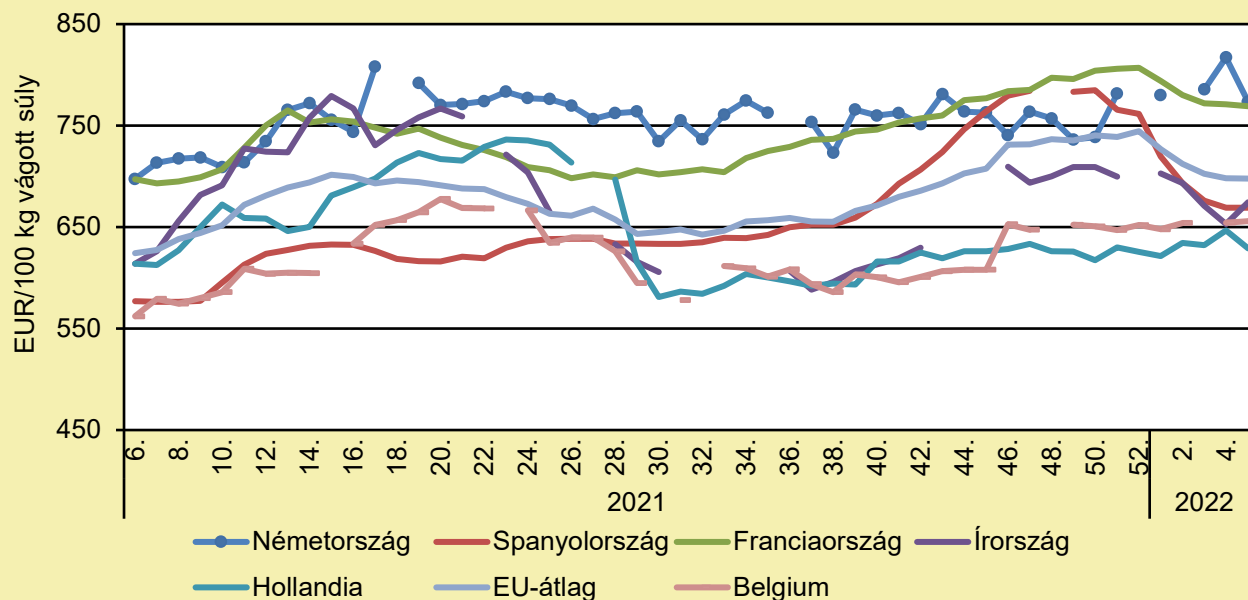
... = Adatvédelmi korlátok miatt nem közölhető adat.

Megjegyzés: A termelői ár az áfát és a szállítási költséget nem tartalmazza.

Forrás: AKI PÁIR (a legfrissebb adatokért kattintson a linkre: <https://pair.aki.gov.hu>)

JUH ÉS KECSKE

A nehéz bárány termelői ára Nyugat- és Dél-Európában (2021–2022)



Forrás: Európai Bizottság

A nehéz bárány termelői árának változása Nyugat- és Dél-Európában (EUR/100 kg vágott súly)

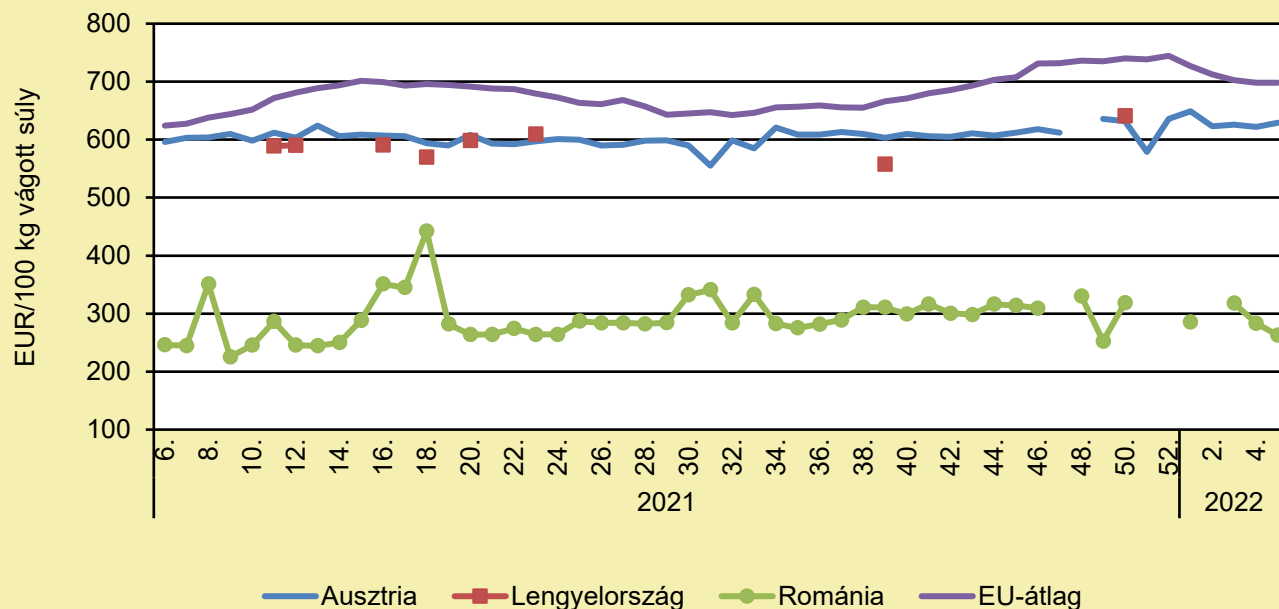
	2021. 5. hét	2022. 4. hét	2022. 5. hét	2022. 5. hét/ 2021. 5. hét (százalék)	2022. 5. hét/ 2022. 4. hét (százalék)
Belgium	555,5	654,3	655,7	118,0	100,2
Németország	694,8	817,2	773,5	111,3	94,7
Spanyolország	577,2	669,0	669,1	115,9	100,0
Franciaország	708,0	771,0	769,0	108,6	99,7
Írország	603,7	653,0	674,4	111,7	103,3
Hollandia	620,3	646,5	628,9	101,4	97,3
EU	626,5	698,1	697,9	111,4	100,0

Megjegyzés: Az ár a szállítási költséget tartalmazza, az áfát nem.

Forrás: Európai Bizottság

JUH ÉS KECSKE

A nehéz bárány termelői ára Közép-Európában (2021–2022)



Forrás: Európai Bizottság

A nehéz bárány termelői ára Közép-Európában (EUR/100 kg vágott súly)

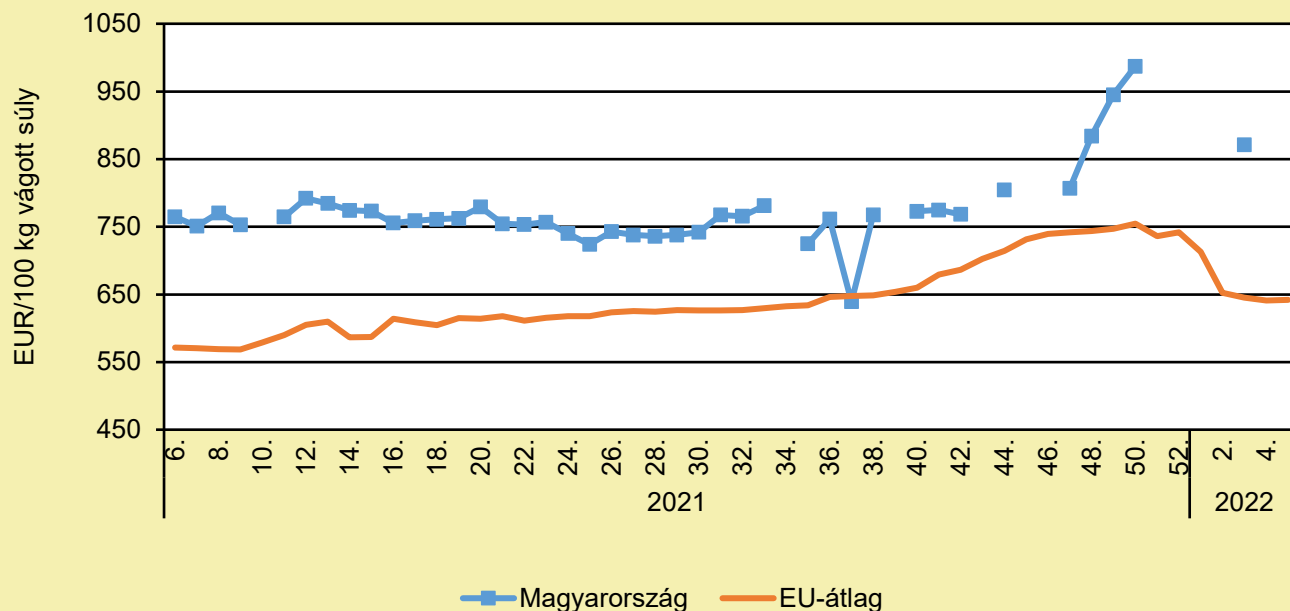
	2021. 5. hét	2022. 4. hét	2022. 5. hét	2022. 5. hét/ 2021. 5. hét (százalék)	2022. 5. hét/ 2022. 4. hét (százalék)
Ausztria	584,0	622,0	629,0	107,7	101,1
Lengyelország	—	—	—	—	—
Románia	287,2	283,4	262,8	91,5	92,8
EU-átlag	626,5	698,1	697,9	111,4	100,0

Megjegyzés: Az ár a szállítási költséget tartalmazza, az áfát nem.

Forrás: Európai Bizottság

JUH ÉS KECSKE

A könnyű bárány termelői ára Magyarországon és az EU-ban (2021–2022)



Forrás: Európai Bizottság

A könnyű bárány termelői árának változása Magyarországon és az EU-ban (EUR/100 kg vágott súly)

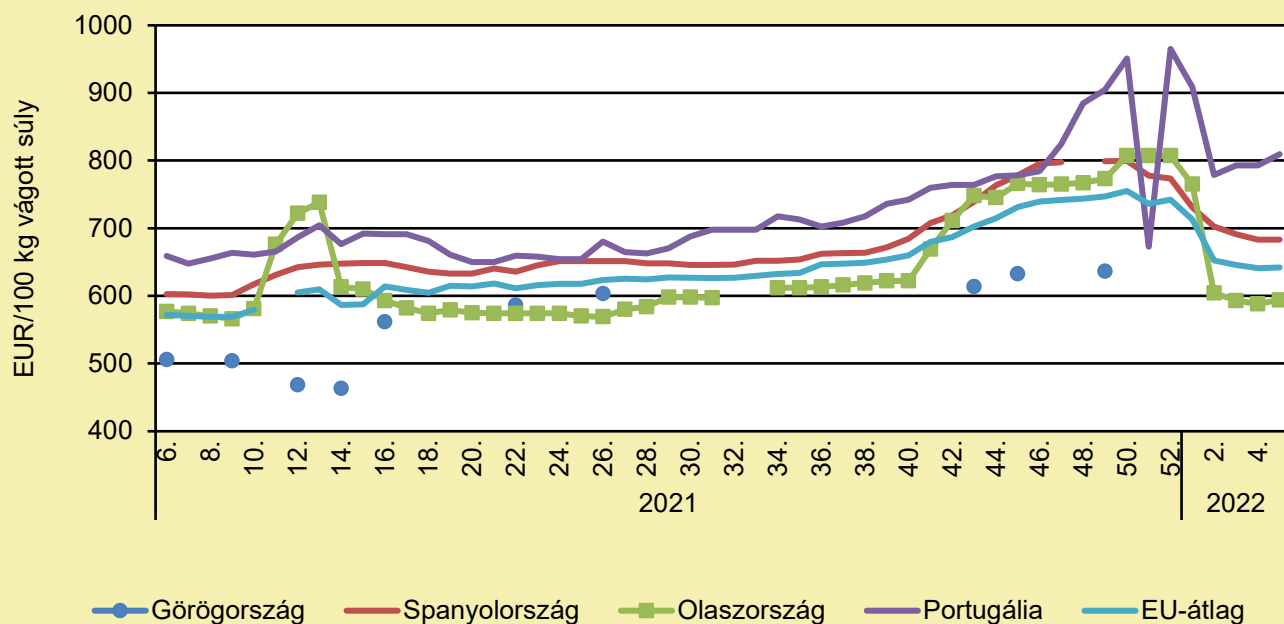
	2021. 5. hét	2022. 4. hét	2022. 5. hét	2022. 5. hét/ 2021. 5. hét (százalék)	2022. 5. hét/ 2022. 4. hét (százalék)
Magyarország	710,2	–	–	–	–
EU-átlag	565,2	641,1	642,0	113,6	100,1

Megjegyzés: Az ár a szállítási költséget tartalmazza, az áfát nem.

Forrás: Európai Bizottság

JUH ÉS KECSKE

A könnyű bárány termelői ára Nyugat- és Dél-Európában (2021–2022)



Forrás: Európai Bizottság

A könnyű bárány termelői árának változása Nyugat- és Dél-Európában (EUR/100 kg vágott súly)

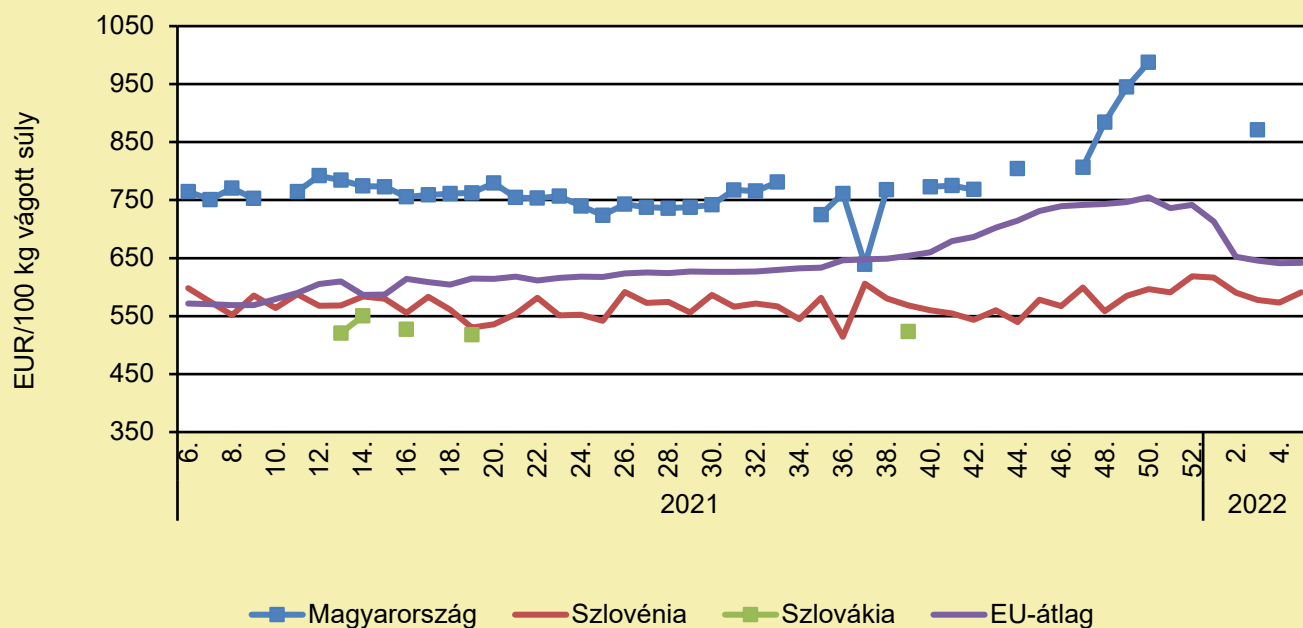
	2021. 5. hét	2022. 4. hét	2022. 5. hét	2022. 5. hét/ 2021. 5. hét (százalék)	2022. 5. hét/ 2022. 4. hét (százalék)
Görögország	–	–	–	–	–
Spanyolország	602,8	683,0	682,8	113,3	100,0
Olaszország	574,0	588,0	594,0	103,5	101,0
Portugália	659,0	792,9	809,4	122,8	102,1
EU-átlag	565,2	641,1	642,0	113,6	100,1

Megjegyzés: Az ár a szállítási költséget tartalmazza, az áfát nem.

Forrás: Európai Bizottság

JUH ÉS KECSKE

A könnyű bárány termelői ára Közép-Európában (2021–2022)



Forrás: Európai Bizottság

A könnyű bárány termelői árának változása Közép-Európában (EUR/100 kg vágott súly)

	2021. 5. hét	2022. 4. hét	2022. 5. hét	2022. 5. hét/ 2021. 5. hét (százalék)	2022. 5. hét/ 2022. 4. hét (százalék)
Magyarország	710,2	–	–	–	–
Szlovénia	578,8	573,6	591,1	102,1	103,1
Szlovákia	–	–	–	–	–
EU-átlag	565,2	641,1	642,0	113,6	100,1

Megjegyzés: Az ár a szállítási költséget tartalmazza, az áfát nem.

Forrás: Európai Bizottság

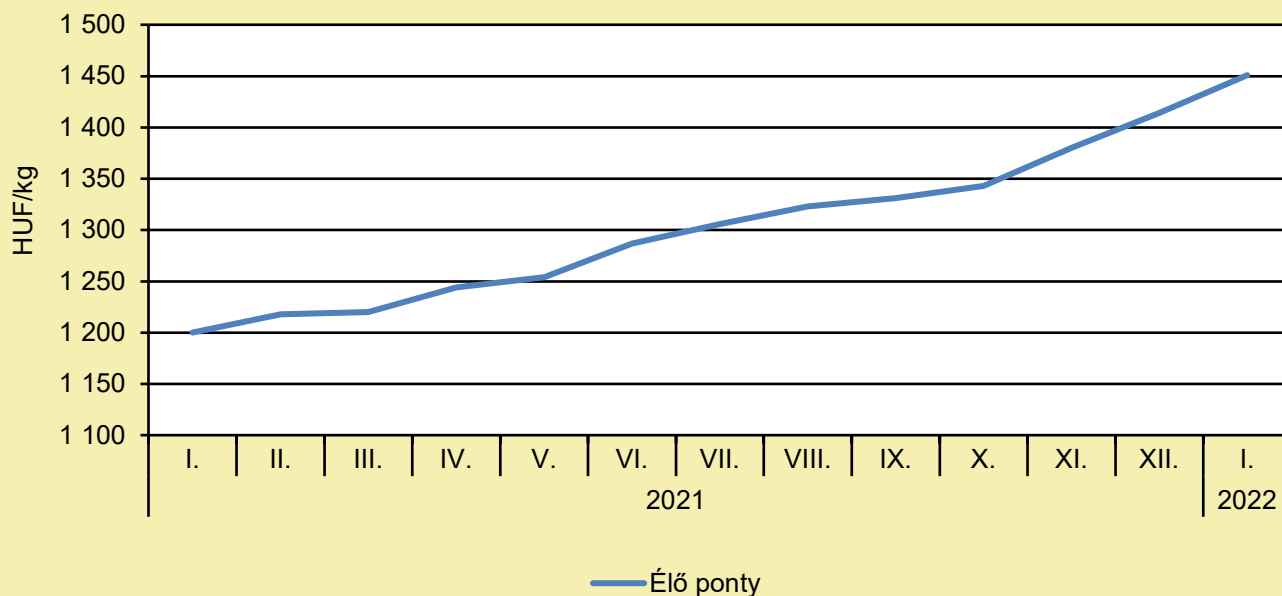
HETI FÓKUSZ: A TAKARMÁNYRECEPTÚRÁK KEDVELT FEHÉRJEALTERNATÍVÁJA A BORSÓ

(agronaplo.hu/saaten-union.hu, február 7.)

A haszonállatok üzemi szintű takarmányozása komoly és összetett feladat, melynek tervezése és elvégzése során számos tényezőt szükséges figyelembe venni. Csak az élettani szempontból értékes takarmány-alapanyagok használatával leszünk képesek az elvárt eredményeket elérni. Különösen igaz ez a fehérjetáplálás esetében. A koncentráltabb fehérjehordozók közül takarmányozásra – a hazai termelési adottságokat és felhasználási tapasztalatokat figyelembe véve – a szója mellett a helyben megtermelhető és feldolgozható borsó alkalmas. Hiszen ez a növény a szójánál is jobban alkalmazkodik termőterületeinkhez, és a takarmányborsó hozzáadása a receptúrákhoz kiváló alapot képes teremteni a fehérje- és szénhidrátigény teljes vagy részleges fedezéséhez. Európai és hazai szakemberek tapasztalatai alátámasztják a következőket: a takarmányborsó használata – a megszokott fehérjehordozókhöz viszonyítva – a sertések étrendjében genetikai és egészségügyi szempontból (termelékenység, húsminőség stb.) jó hatású, valamint a takarmányozási rendszert is pozitívan befolyásolja. A borsóalapú takarmányok szakszerű felhasználás mellett tehát élettani szempontból is értéket képviselnek. Gondoljunk el a borsó termesztésének lehetőségén, hiszen agronómiai előnyei mellett bizonyítottan hasznos és jövedelmező takarmány-alapanyaghoz juthatunk általa.

HALÁSZAT

Az élő ponty fogyasztói átlagárának alakulása Magyarországon (2021–2022)



Forrás: AKI

Néhány haltermék fogyasztói átlagárának alakulása Magyarországon (HUF/kg)

	2021. január	2021. december	2022. január	2022. január/ 2021. január (százalék)	2022. január/ 2021. december (százalék)
Élő ponty	1 200	1 414	1 451	120,9	102,6
Pontyszelet	2 096	2 494	2 576	122,9	103,3
Bőrös afrikai harcsafilé	2 839	3 339	3 354	118,1	100,4
Busatörzs	1 333	1 453	1 453	109,0	100,0
Busaszelet	1 397	1 672	1 657	118,6	99,1
Lazacfilé	5 649	5 956	5 969	105,7	100,2

Megjegyzés: A témában a következő friss adatokat a NAK 7. heti Piaci és Árinformációk kiadványában találja.

Forrás: AKI

HALÁSZAT

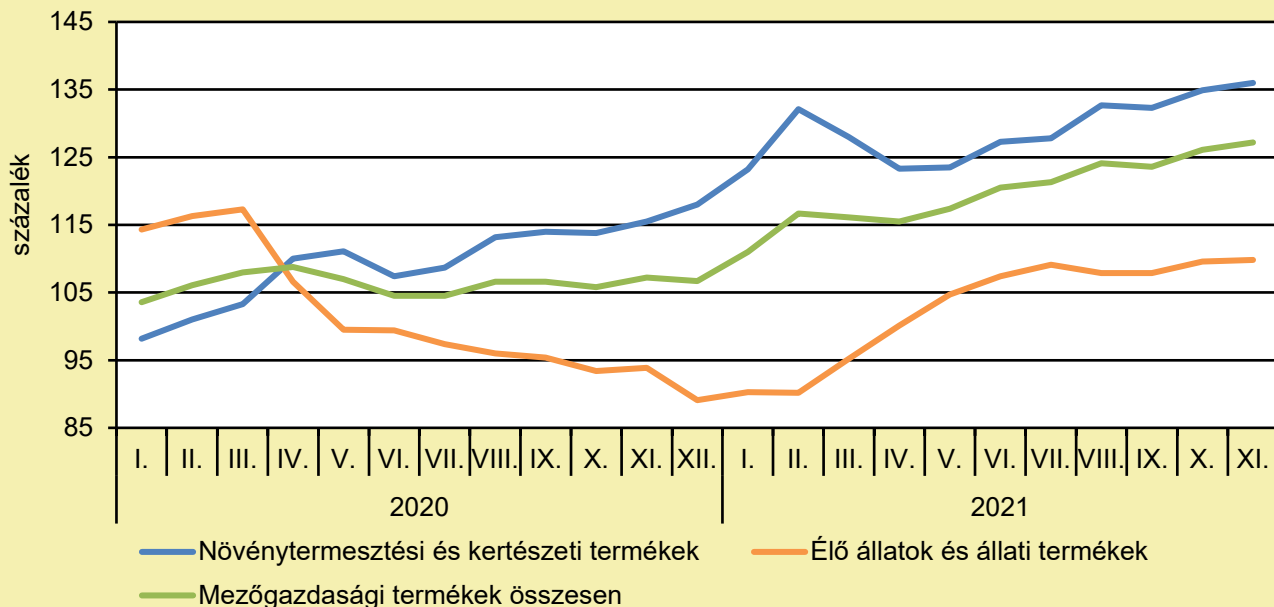
SZÍNES PROGRAMOKKAL VÁRJA A HORGÁSZOKAT A 28. FEHOVA

(pecaverzum.hu, február 4.)

Február 17-20. között újra megnyitja kapuit a 28. FeHoVa – Fegyver, horgászat, vadászat nemzetközi kiállítás. A horgászokat számos érdekes program várja. Aktív horgászból mintegy 700 ezer lehet Magyarországon, a vadászok száma pedig a 70 ezerhez közelít. Az ismert adatokon túl azonban azt kevesen tudják, hogy minden második vadász egyben horgász is. A négy napon át zajló rendezvénynek a HUNGEXPO ad otthont. A hagyományokhoz híven a horgászok számára a kiállítói kínálat mellett a kiállítási terület minden szegletében található majd valamilyen program. Így a többi között lesz pergetőmedence, casting pálya, fárasztószimulátor és etetőhajó-tesztő is. A horgászszínpadon élménybeszámolók, termék-bemutatók, tanácsadás, ismeretterjesztő előadások zajlanak majd. Annak is érdemes lesz kilátogatnia a FeHoVa-ra, aki még csak most ismerkedik a horgászattal, hiszen a Magyar Országos Horgász Szövetség (MOHOSZ) standján horgászuli várja majd a gyerekeket, és természetesen a horgászvizsgát is le lehet tenni térítésmentesen. Belépőjegyek [IDE KATTINTVA](#) vásárolhatóak.

AGRÁRÁGAZAT ÁLTALÁBAN

A mezőgazdasági termelői árak alakulása (előző év azonos időszaka = 100 százalék)



Megjegyzés: A témában a következő friss adatokat a NAK 7. heti Piaci és Árinformációk kiadványában találja.
Forrás: KSH-adatok alapján AKI-szerkesztés

ÓRIÁSI MUNKAERŐHIÁNY A HOLLAND MEZŐGAZDASÁGBAN

(magyarmezogazdasag.hu/farmer.pl, február 7.)

Az idei hollandiai virág-, zöldség- és gyümölcsstermés veszélyben van a munkaerőhiány miatt – figyelmeztetett az LTO Nederland, a mezőgazdasági termelők és kertészek szakmai szervezete, és felszólította a kormányt, hogy engedélyezze az Európai Unión kívüli országokból érkező ideiglenes munkaerő alkalmazását. A szervezet 580 mezőgazdasági vállalkozó körében végzett felmérést, amelyből kiderült, hogy a munkaerő-problémák ahhoz vezethetnek majd, hogy a szupermarketek nem kapják meg a szerződés szerinti mennyiségű árut, mert a gazdák nem tudják betakarítani a termést, leszedni a virágokat. A legtöbb vendégmunkásra négy-tizenkét hétig van szükség, a csúcs augusztusban és szeptemberben van. Az LTO szerint a gazdák számos intézkedést hoznak az új munkavállalók bevonása érdekében. Régebben sok lengyel munkavállaló érkezett, de most már nem jönnek vissza Hollandiába. A más uniós országokban való munkavállalás jelenleg kevésbé vonzó a lengyelek számára, miután a kormány csökkentette a legalacsonyabb keresetűek terheit.

AGRÁRGAZAT ÁLTALÁBAN

VARJAK SZEDIK A CSIKKEKET EGY SVÉD VÁROSBAN

(magyarmezogazdasag.hu, február 3.)

A varjak egy kis ételt kapnak minden egyes csikkért, amelyet felcsippentenek és elhelyeznek egy erre a célra tervezett gépbe a Stockholmhoz közeli Södertäljében. A vad madarak önkéntes alapon vesznek részt a munkában – magyarázta a módszert kitaláló Corvid Cleaning nevű startup alapítója, Christian Günther-Hanssen. A Tartsuk tisztán Svédországot Alapítvány szerint évente több mint egymilliárd cigaret-tacsikket dobnak el a svéd utcákon, tereken, ami az összes köztéri szemét 62 százalékát jelenti. Södertälje 20 millió koronát (682 millió forint) költ évente a közterületek takarítására. Günther-Hanssen becslései alapján madaras módszerükkel a költségek legalább 75 százalékát meg lehet takarítani.

CSÖKKENT AZ AGRÁRGAZDASÁGOK SZÁMA HAZÁNKBAN

(magyarmezogazdasag.hu, február 4.)

A Központi Statisztikai Hivatal február 2-án közzétette az Agrárcenzus 2020 eredményeit, amelyben a magyar mezőgazdaság 2010 és 2020 közötti szerkezetátalakulását ismertették. Az Agrárcenzus felmérése szerint főképp a kis gazdaságok tűntek el, míg a közepes méretűek 9 százalékról 17 százalékra emelkedtek. Összességében 31 százalékkal lett kevesebb az agrárgazdaságok száma Magyarországon, a gazdaságok koncentrációdtak, a vetésszerkezet is átalakult, és egyre jelentősebb szakadék tátong a növénytermesztés és az állattenyésztés között. Az állattartók számának csökkenése átlag feletti, mintegy 53 százalékos, főként ebben az ágazatban csökkentek a kisebb gazdaságok, ugyanakkor a nagyobbak nőttek, így az állatok száma nem változott számottevően. A KSH honlapján ([ITT](#) érhető el) az Agrárcenzus 2020 elemző kiadványai mellett interaktív ábrákon, térképes megjelenítőben és településszintű bontásban is megtekinthetők a felmérés adatai.

SZIGORÚ SZABÁLYOK AZ AKG-BAN – ITT A LEGFRISSEBB TÁJÉKOZTATÓ

(agroinform.hu/palyazat.gov.hu, február 4.)

Megjelent a Vidékfejlesztési program Európai mezőgazdasági vidékfejlesztési alap irányító hatóságának az agrár-környezetgazdálkodási (AKG) kifizetés során 2022. évben nem alkalmazható növényvédőszer-hatóanyagok, valamint az azokat tartalmazó növényvédő szerek köréről szóló tájékoztató. A tiltott, illetve korlátozással használható növényvédő szer hatóanyagok és készítmények listája [ITT](#) érhető el. .

ÉLELMISZERIPAR ÁLTALÁBAN

SOHA NEM VOLT ILYEN DRÁGA A NÖVÉNYI OLAJ, DE 5 HÓNAPJA EMELKEDIK A TEJTERMÉKEK ÁRA IS

(agroinform.hu/MTI, február 3.)

Elsősorban a növényi olajok és a tejtermékek drágulása nyomán közel 10 éves csúcson álltak az élelmiszerárak a világon januárban. Az ENSZ Élelmezésügyi és Mezőgazdasági Szervezete (FAO) által ismertett adatok szerint a januári árindex 135,7 pont lett, 1,1 százalékkal (1,5 ponttal) meghaladva a decemberit. A FAO élelmiszerár-indexe kereskedelemmel súlyozott mutató, amely az öt legfontosabb élelmiszer-alapanyag – növényi olajok, szemestermények, húsfélék, tejtermékek és cukor – nemzetközi piaci árát veszi figyelembe. A januári növényi olaj árindex havi szinten 4,2 százalékkal (7,4 ponttal) rekordszintre, 185,9 pontra emelkedett elsősorban a pálma-, a repce-, a szója- és a napraforgóolaj iránt megugrott globális keresletnek köszönhetően.

TÚLTEJESÍTETT TERV: 8,3 MILLIÁRD FORINTOS ÁRBEVÉTELT PRODUKÁLT A GYULAHÚS KFT.

(agroinform.hu/MTI, február 4.)

A tervezettet túllépve, 8,3 milliárd forintos árbevétellel zárt tavaly a Gyulahús Kft., amely csaknem 40 százalékos bővülést ért el az exportpiacokon az egy évvel korábbihoz képest - nyilatkozta az önkormányzati tulajdonú cég ügyvezető igazgatója, aki a több mint 10 milliárd forintos, tervezett fejlesztésről is beszélt. Daka Zsolt elmondta, bár a pontos eredménykimutatás még nincs meg, a forgalom 2021-ben volumenben 6 százalékkal nőtt. A vártnál nagyobb árbevétel az arculatfrissítésnek és a csomagolásfejlesztésnek köszönhető, amelyet aktív marketingkommunikációval egészítettek ki. Csaknem 90 termék kapott új kötőt, a dizájnfrissítéssel együtt korszerűsödött a csomagolástechnika is: a rúdárunknál a vákuumos helyett védőgázos megoldást alkalmaznak, ezzel is csökkentve a műanyag-kibocsátást. Hozzátette, a növekedés az exportpiacok bővülésének is köszönhető: a brit piac mellett a cseh, a lengyel és a szlovák jelenlét meghatározó, és egyre jobban fejlődik a német. Az ügyvezető szerint a legnagyobb kihívás a munkaerő folyamatos biztosítása, tavaly 340 volt az átlagos statisztikai foglalkoztatotti létszámuk, de a fluktuáció magas.

AZ ÁREMELKEDÉS ELLENÉRE OPTIMISTÁK A HAZAI MÉHÉSZEK

(agroinform.hu/Inforádió, február 5.)

A 2021-es évben az áprilisi fagy miatt elfagytak az akácok rügyei, ez áll a méhészek szerint a tavalyi év gyenge szereplésének hátterében - mondta Bross Péter, Országos Magyar Méhészeti Egyesület elnöke. A Tiszántúlon és a Duna-Tisza közepén volt egy kis akácméz, de a Dunántúlon szinte semmi nem akadt. A maradék méhlegelőről se jött le megfelelő mennyiségű nektár, így ez is hozzájárulhatott a gyenge évhez – tette hozzá az elnök úr. Világviszonylatban nő a méz ára, amiben közrejátszik a természetes méz iránti kereslet, a csökkenő méhcsaládok száma, valamint a fogyatkozó méhészkedési kedv. Emiatt az elmúlt két évben egyes mézfajtáknál akár 40%-os áremelkedés is előfordult. Mindezt pedig a magyar termelők is átvetítették a kisserelt mézük árképzésébe, amit ráadásul a folyamatosan növekvő kiadások is tetéznék, és ezért tapasztalhatják azt a hazai fogyasztók is, hogy megnöttek a mézárak, de nemcsak az üzletekben, hanem a termelőknél is – magyarázta a méhészeti egyesület vezetője. Az áremelkedés ellenére a méhészek optimistán néznek a 2022-es évre és bíznak abban, hogy akik tudják, hogy a méz milyen pozitív hatással bír az emberi szervezetre, azok továbbra is kitartanak mellett – fogalmazott Bross Péter.

ÉLELMISZERIPAR ÁLTALÁBAN

NE FELEDJE A HATÁRIDŐT! NÉHÁNY MONDATBAN A NÉPEGÉSZSÉGÜGYI TERMÉKADÓRÓL

(NAK, február 8.)

Az adónemről érdemes tudni, hogy az adóalany bevallási kötelezettsége a rá irányadó általánosforgalmi-adó-bevallási időszakhoz „tapad”, tehát havonta, negyedévente vagy évente kell teljesíteni az ÁFA-bevallásra előírt határidőig a NETA bevallását. Ugyanaddig kell rendezni a keletkezett adófizetési kötelezettséget is, éves bevallás esetén ez mindig az adóévet követő év február 25-e. Aki ÁFA-alanyi adómentes, vagy ÁFA-bevallás beadására nem kötelezett, vagy nem ÁFA-alany, annak nincs választási lehetősége, egységesen az adóévet követő február 25-i határidő vonatkozik rá. Az adó alanya az adóköteles terméket belföldön első alkalommal értékesítő, illetve az adóköteles terméket beszerző személy, szervezet vagy a jövedéki törvény (2016. évi LXVIII. törvény) szerinti szabad forgalomba bocsátó. A kötelezett termékek köre továbbra is az előre csomagolt termékként forgalomba hozott üdítőitalokat, energiatitalokat, előre csomagolt cukrozott készítményeket, sós snackeket, ételízesítőket, ízesített söröket, alkoholos frissítőket, gyümölcsízeket és alkoholos italokat öleli fel. A bevallást az elektronikus kapcsolattartásra kötelezetteknek elektronikusán kell benyújtani, a többi adózó papír alapon is beadhatja a dokumentumot. A teendőkkel kapcsolatos információk részletesen elérhetők a [NAV új honlapján](#), a 22NETA nyomtatványhoz kapcsolódó [kitöltési útmutatót](#) különösen érdemes áttanulmányozni.

ÉLELMISZER-KERESKEDELEM

MEGALAKULT AZ ÁLLAMI CÉG, AMI A BOLTOK KÖTELEZŐVÉ TETT ADOMÁNYAIÉRT FELEL

(agroinform.hu, február 1.)

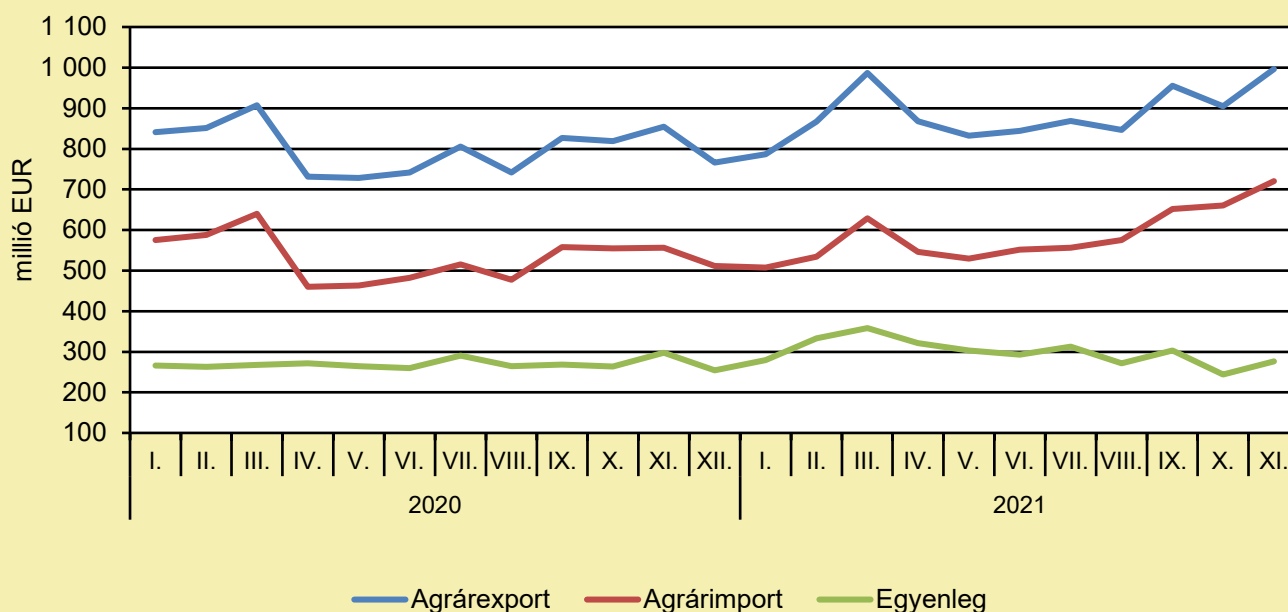
Az élelmiszer-pazarlásnak vetne véget a nemrég megalapított Élelmiszermentő Központ Nonprofit Kft., mely azzal, hogy februártól összegyűjti a boltokból a 48 óra múlva lejárt termékeket, jelentősen csökkenti tudja majd a szemétbe dobott élelmiszerek mennyiségét. Az állami tulajdonban lévő céget 3 millió forintos tőkével hozták létre és a Nemzeti Élelmiszerlánc-biztonsági Hivatal (Nébih) felügyelete alatt működik.

ÉLELMISZER-KÜLKERESKEDELEM

(KSH-adatok alapján AKI-szerkesztés, február)

A mezőgazdasági és élelmiszeripari termékek exportértéke 16,6, importértéke 29,4 százalékkal nőtt, az egyenleg pedig 7,3 százalékkal csökkent 2021 novemberében az előző év hasonló időszakához képest. A mezőgazdasági és élelmiszeripari termékek kivitelének értéke 996 millió eurót, behozatalának értéke 720 millió eurót tett ki, az agrárkülkereskedelem aktívuma 276 millió euró volt 2021 tizenegyedik hónapjában, azaz 22 millió euróval kevesebb, mint egy évvel ezelőtt.

Az agrár-külkereskedelem havonkénti alakulása



Megjegyzés: A témában a következő friss adatokat a NAK 10. heti Piaci és Árinformációk kiadványában találja.
Forrás: KSH-adatok alapján AKI-szerkesztés

Felelős kiadó:



NEMZETI
AGRÁRGAZDASÁGI
KAMARA

Nemzeti Agrárgazdasági Kamara
H-1115 Budapest, Bartók Béla út 105–113.
Telefon: +36 80 900 365 (zöld szám)
www.nak.hu
piac@nak.hu

A kiadványt összeállítja és szerkeszti:



Agrárközgazdasági Intézet
H-1093 Budapest, Zsil utca 3–5.
Telefon: (+36 1) 217-1011
www.aki.gov.hu
aki@aki.gov.hu