

2021/23. HÉT

NAK PIACI ÉS ÁRINFORMÁCIÓK

A NEMZETI AGRÁRGAZDASÁGI KAMARA PIACFIGYELŐ HÍRSZOLGÁLATA

Állattenyésztés



NEMZETI
AGRÁRGAZDASÁGI
KAMARA



Agrárközgazdasági
Intézet

KÖSZÖNTŐ



Tisztelt Tagunk!

A [Nemzeti Agrárgazdasági Kamara](#) (NAK) legfontosabb feladata, hogy hasznos és értékteremtő szolgáltatásokkal segítse tagjait. Ezek egyike piacfigyelő hírszolgálatunk, a NAK Piaci és Árinformációk.

Heti rendszerességgel frissülő összeállításunk célja, hogy hozzájáruljunk tagjaink magas színvonalú, naprakész informáltságához és ezen keresztül megalapozott üzleti döntéseihez. Kiadványunkban ágazatonként rendszerezve nyújtjuk át Önnek az adott hétre vonatkozó legfrissebb piaci és szakmai információkat – külön a növénytermesztési és az állattenyésztési szektorra.

Felhívom figyelmét, hogy a korábban megjelent összeállítások is folyamatosan elérhetők a NAK honlapján található [archívumban](#).

Őszintén remélem, hogy kiadványunkkal hasznos segítséget tudunk Önnek nyújtani munkájához, vállalkozása sikerességéhez. Visszajelzéseit, javaslatait szívesen fogadjuk a piac@nak.hu e-mail címre.

Üdvözlettel:
Györfy Balázs

TARTALOMJEGYZÉK

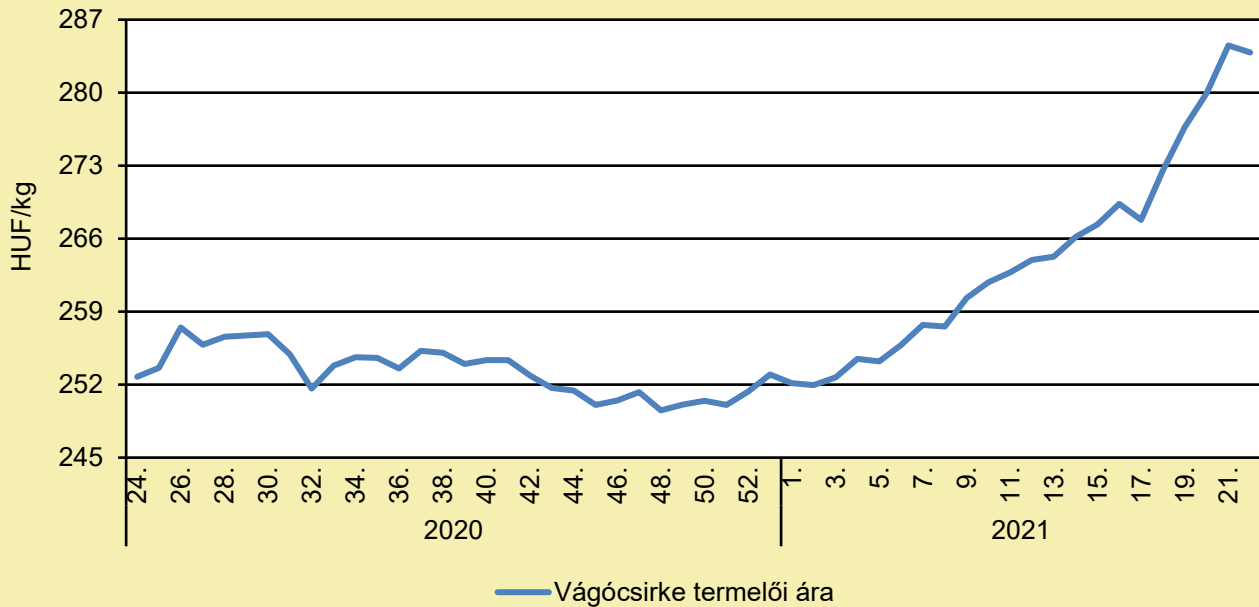
RÖVIDÍTÉSEK JEGYZÉKE	4
BROJLER	5
PULYKA	11
EGYÉB SZÁRNYAS	13
TOJÁS	14
SERTÉS	19
TEJELŐ TEHÉN	26
HÚSMARHA	34
JUH ÉS KECSKE	41
TAKARMÁNYIPAR	47
HALÁSZAT	48
AGRÁRÁGAZAT ÁLTALÁBAN	50
ÉLELMISZERIPAR ÁLTALÁBAN	52
ÉLELMISZER-KERESKEDELEM	54

RÖVIDÍTÉSEK JEGYZÉKE

AKI	Agrárközgazdasági Intézet
AKI PÁIR	Agrárközgazdasági Intézet Piaci Árinformációs Rendszer
EU	European Union (<i>Európai Unió</i>)
AM	Agrárminisztérium
KSH	Központi Statisztikai Hivatal
MNB	Magyar Nemzeti Bank
MTI	Magyar Távíráti Iroda
USDA	United States Department of Agriculture (<i>az Amerikai Egyesült Államok Mezőgazdasági Minisztériuma</i>)

BROJLER

A vágócsirke termelői ára Magyarországon (2020–2021)



Forrás: AKI PÁIR (a legfrissebb adatokért kattintson a linkre: <https://pair.aki.gov.hu>)

A vágócsirke termelői árának változása Magyarországon (HUF/kg)

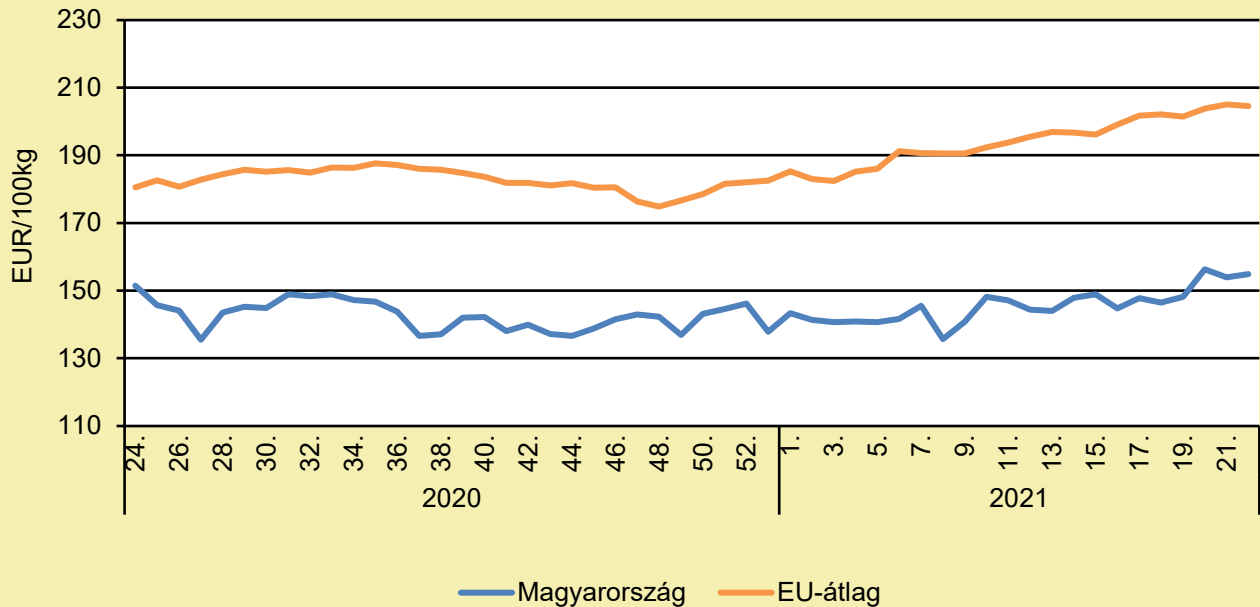
	2020. 22. hét	2021. 21. hét	2021. 22. hét	2021. 22. hét/ 2020. 22. hét (százalék)	2021. 22. hét/ 2021. 21. hét (százalék)
Vágócsirke	255,6	284,5	283,9	111,1	99,8

Megjegyzés: Az élősúlyos termelői ár az áfát és a szállítási költséget nem tartalmazza.

Forrás: AKI PÁIR (a legfrissebb adatokért kattintson a linkre: <https://pair.aki.gov.hu>)

BROJLER

Az egész csirke (65 százalékos) feldolgozói értékesítési ára Magyarországon és az EU-ban (2020–2021)



Forrás: AKI PÁIR (a legfrissebb adatokért kattintson a linkre: <https://pair.aki.gov.hu>)

Az egész csirke (65 százalékos) feldolgozói értékesítési árának változása Magyarországon és az EU-ban (EUR/100 kg)

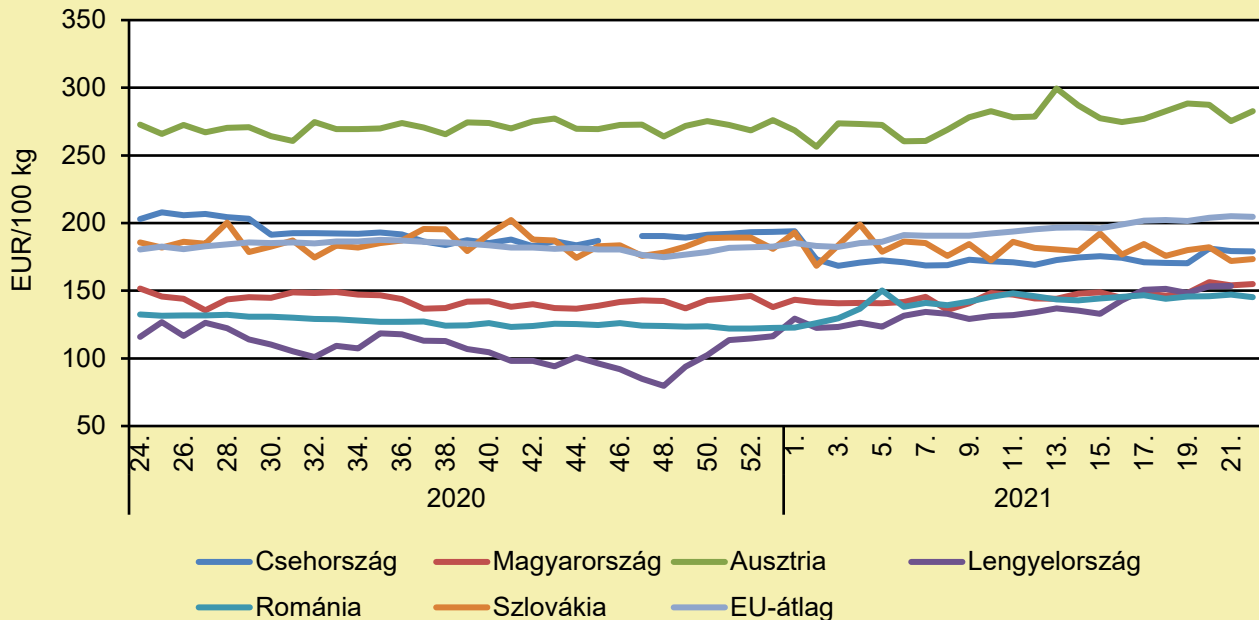
	2020. 22. hét	2021. 21. hét	2021. 22. hét	2021. 22. hét/ 2020. 22. hét (százalék)	2021. 22. hét/ 2021. 21. hét (százalék)
Magyarország	145,7	154,0	154,9	106,3	100,6
EU-átlag	176,4	205,0	204,5	115,9	99,8

Megjegyzés: Az ár az áfát nem tartalmazza.

Forrás: AKI PÁIR (a legfrissebb adatokért kattintson a linkre: <https://pair.aki.gov.hu>)

BROJLER

Az egész csirke (65 százalékos) feldolgozói értékesítési ára Közép-Európában (2020–2021)



Forrás: Európai Bizottság

Az egész csirke (65 százalékos) feldolgozói értékesítési árának változása Közép-Európában (EUR/100 kg)

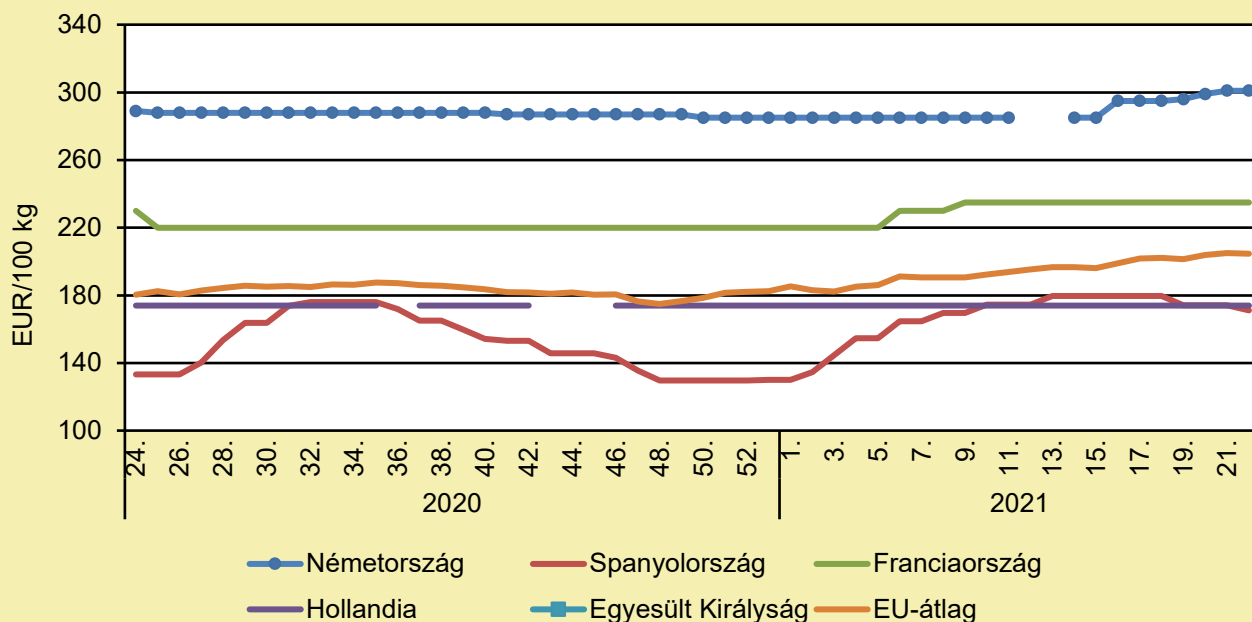
	2020. 22. hét	2021. 21. hét	2021. 22. hét	2021. 22. hét/ 2020. 22. hét (százalék)	2021. 22. hét/ 2021. 21. hét (százalék)
Csehország	205,9	179,3	179,0	86,9	99,8
Magyarország	145,7	154,0	154,9	106,3	100,6
Ausztria	269,1	275,3	282,7	105,0	102,7
Lengyelország	101,8	153,5	–	–	–
Románia	130,7	147,2	145,2	111,2	98,7
Szlovákia	183,9	172,0	173,5	94,4	100,8
EU-átlag	176,4	205,0	204,5	115,9	99,8

Megjegyzés: Az ár az áfát nem tartalmazza.

Forrás: Európai Bizottság

BROJLER

Az egész csirke (65 százalékos) feldolgozó értékesítési ára Nyugat- és Dél-Európában (2020–2021)



Forrás: Európai Bizottság

Az egész csirke (65 százalékos) feldolgozó értékesítési árának változása Nyugat- és Dél-Európában (EUR/100 kg)

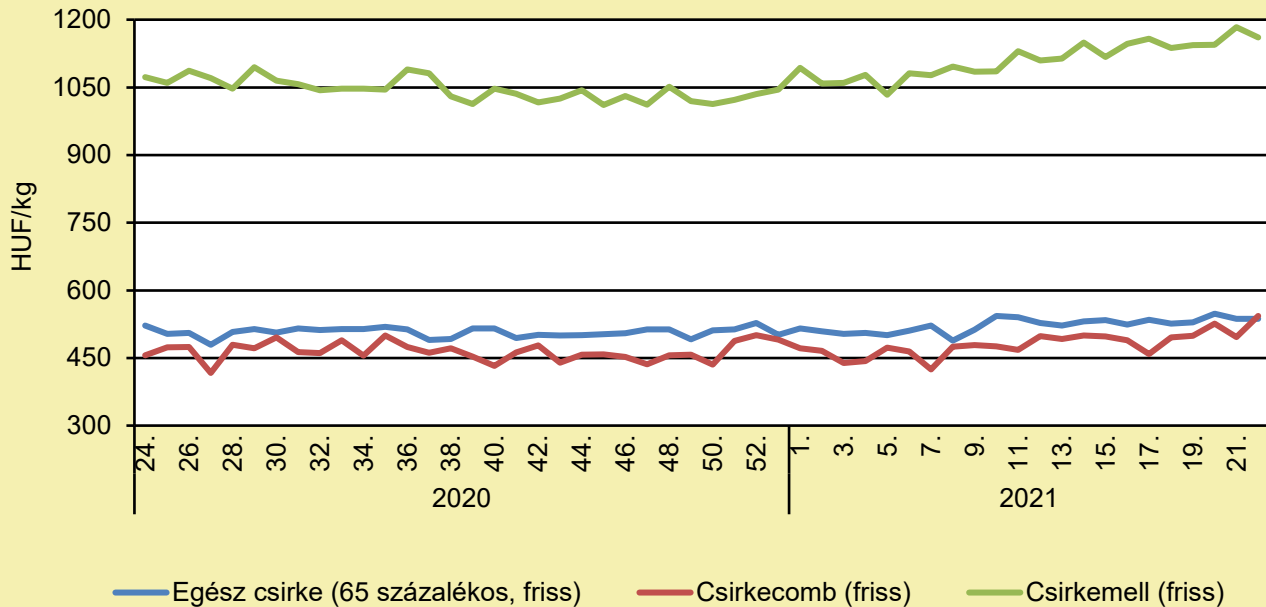
	2020. 22. hét	2021. 21. hét	2021. 22. hét	2021. 22. hét/ 2020. 22. hét (százalék)	2021. 22. hét/ 2021. 21. hét (százalék)
Németország	289,0	301,0	301,0	104,2	100,0
Spanyolország	128,7	174,2	171,2	133,0	98,3
Franciaország	230,0	235,0	235,0	102,2	100,0
Hollandia	174,0	174,0	174,0	100,0	100,0
Egyesült Királyság	–	–	–	–	–
EU-átlag	176,4	205,0	204,5	115,9	99,8

Megjegyzés: Az ár az áfát nem tartalmazza.

Forrás: Európai Bizottság

BROJLER

A csirkehúsok feldolgozó értékesítési ára Magyarországon (2020–2021)



Forrás: AKI PÁIR (a legfrissebb adatokért kattintson a linkre: <https://pair.aki.gov.hu>)

A csirkehúsok feldolgozó értékesítési árának változása Magyarországon (HUF/kg)

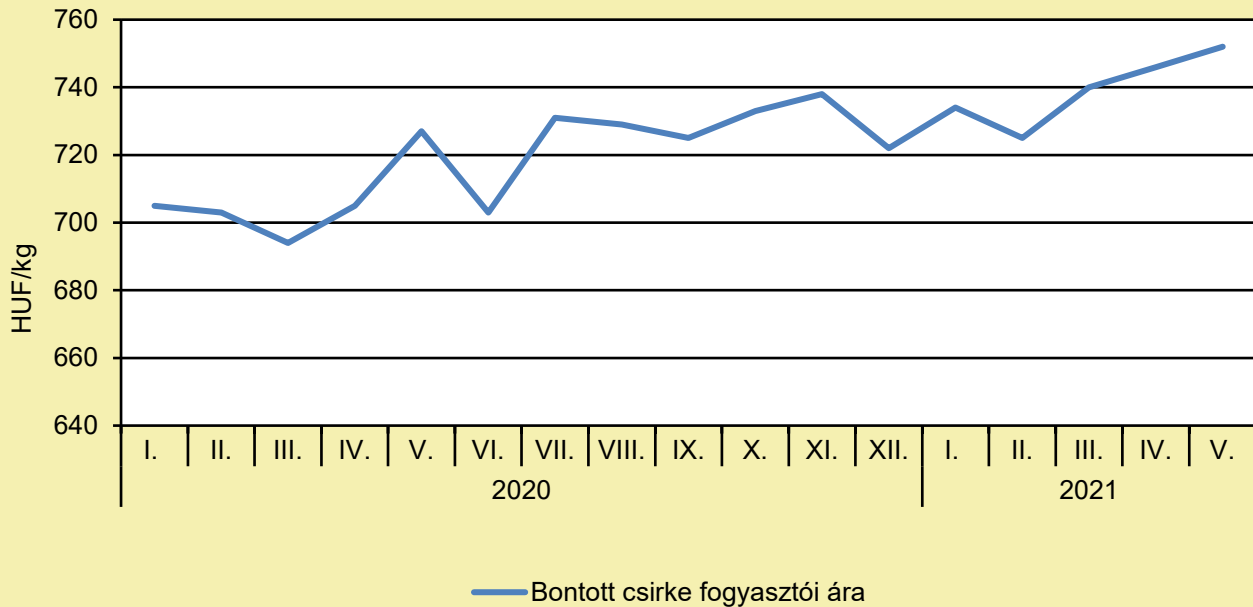
	2020. 22. hét	2021. 21. hét	2021. 22. hét	2021. 22. hét/ 2020. 22. hét (százalék)	2021. 22. hét/ 2021. 21. hét (százalék)
Egész csirke (65 százalékos, friss)	509,0	536,8	536,7	105,4	100,0
Csirkecomb (friss)	476,3	496,3	543,6	114,1	109,5
Csirkemell (friss)	1 026,0	1 183,3	1 161,0	113,2	98,1

Megjegyzés: Az ár az áfát nem tartalmazza.

Forrás: AKI PÁIR (a legfrissebb adatokért kattintson a linkre: <https://pair.aki.gov.hu>)

BROJLER

A bontott csirke fogyasztói ára Magyarországon (2020–2021)



Forrás: KSH

A bontott csirke fogyasztói árának változása Magyarországon (HUF/kg)

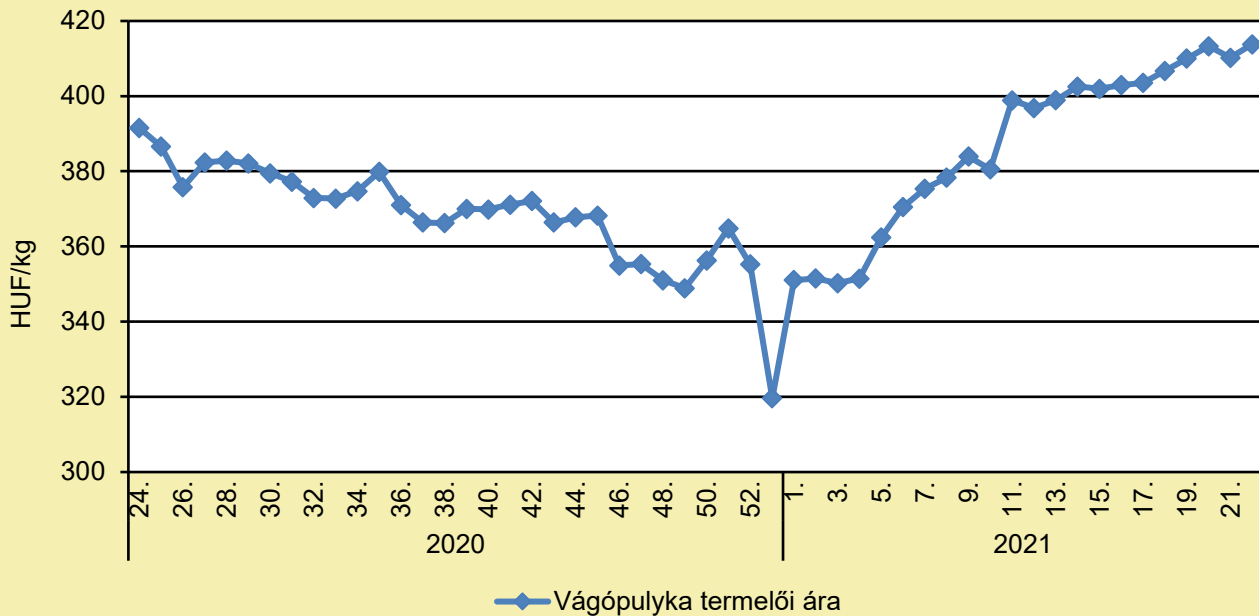
	2020. május	2021. április	2021. május	2021. május/ 2020. május (százalék)	2021. május/ 2021. április (százalék)
Bontott csirke	727	746	752	103,4	100,8

Megjegyzés: Az ár az áfát tartalmazza. A témában a következő friss adatokat a NAK 27. heti Piaci és Árinformációk kiadványában találja.

Forrás: KSH

PULYKA

A vágópulyka termelői ára Magyarországon (2020–2021)



Forrás: AKI PÁIR (a legfrissebb adatokért kattintson a linkre: <https://pair.aki.gov.hu>)

A vágópulyka termelői árának változása Magyarországon (HUF/kg)

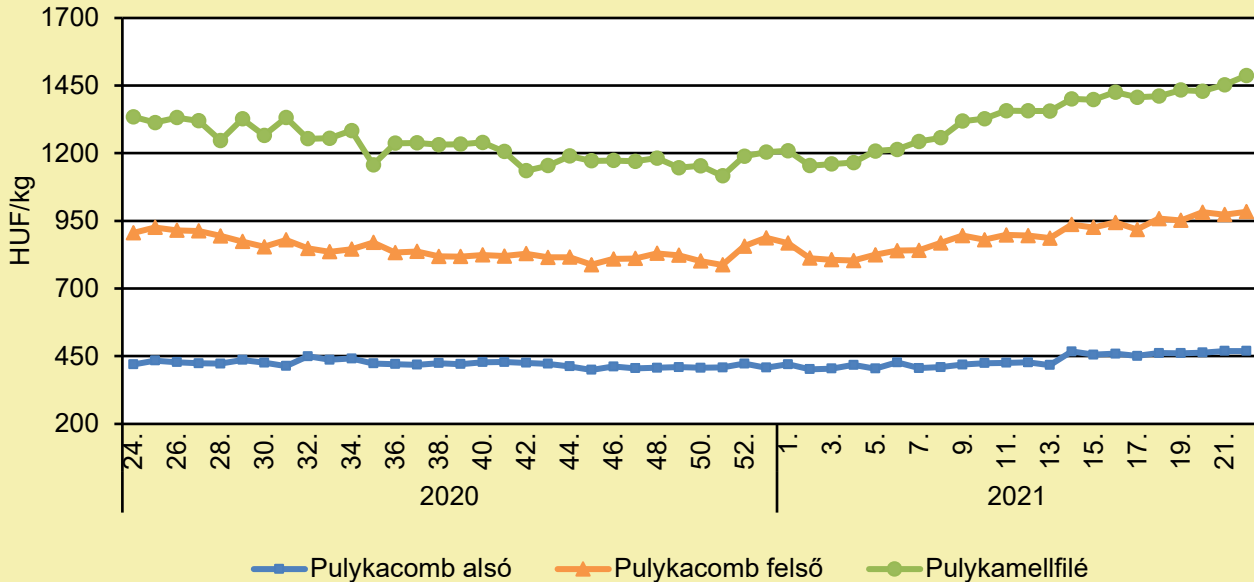
	2020. 22. hét	2021. 21. hét	2021. 22. hét	2021. 22. hét/ 2020. 22. hét (százalék)	2021. 22. hét/ 2021. 21. hét (százalék)
Vágópulyka	395,0	410,2	413,8	104,8	100,9

Megjegyzés: Az élősúlyos termelői ár az áfát és a szállítási költséget nem tartalmazza.

Forrás: AKI PÁIR (a legfrissebb adatokért kattintson a linkre: <https://pair.aki.gov.hu>)

PULYKA

A pulykahúsok feldolgozó értékesítési ára Magyarországon (2020–2021)



Forrás: AKI PÁIR (a legfrissebb adatokért kattintson a linkre: <https://pair.aki.gov.hu>)

A pulykahúsok feldolgozó értékesítési árának változása Magyarországon (HUF/kg)

	2020. 22. hét	2021. 21. hét	2021. 22. hét	2021. 22. hét/ 2020. 22. hét (százalék)	2021. 22. hét/ 2021. 21. hét (százalék)
Pulykacomb alsó	430,8	469,2	469,3	108,9	100,0
Pulykacomb felső	921,5	973,1	983,7	106,8	101,1
Pulykamellfilé	1 356,6	1 453,1	1 486,2	109,6	102,3

Megjegyzés: Az ár az áfát nem tartalmazza.

Forrás: AKI PÁIR (a legfrissebb adatokért kattintson a linkre: <https://pair.aki.gov.hu>)

EGYÉB SZÁRNYAS

CSŐDRE KÉSZÜLNEK AZ UKRÁN BAROMFITARTÓK, HA JÖNNEK AZ ÚJ SZABÁLYOK

(agroinform.hu, június 3.)

Az ukrán agrárminisztérium közelmúltban hozott rendelkezése előírja, hogy új jogszabályozást kell kidolgozni az élelmiszertermékekben engedélyezett állatgyógyászati készítmények maximális mennyiségére vonatkozóan. A cél az erős korlátozás és a szabályrendszer összehangolása az európai normákkal – olvasható az epravda.com.ua oldalon. A minisztérium szerint az élelmiszertermékekben engedélyezett állatgyógyászati készítmények maximális mennyiségének szabályozása alapvető fontosságú az élelmiszer-biztonság szempontjából, ugyanakkor a gyógyhatású takarmánykiegészítők használatának elhagyása a baromfitartók szövetsége szerint az ország baromfiállományának 80-90 százalékos csökkenésével járhat együtt. Ha a célok és a rendelkezések nincsenek megfelelően összehangolva az illetékes ukrán hatóságok között, akkor az a jelentős ukrán baromfihúsexport teljes beszüntetését és a belső ellátás erőteljes korlátozását jelentené az Európai Üzleti Egyesülés (EBA) szerint, vagyis az ország nagy volumenű baromfihúsimportra kényszerülne. Ukrajnában a baromfihús fogyasztása különleges jelentőséggel bír, mivel az egy főre jutó 53,6 kilogrammos teljes húsfogyasztásból a baromfihús 26 kilogrammal, vagyis 49 százalékkal részesedik.

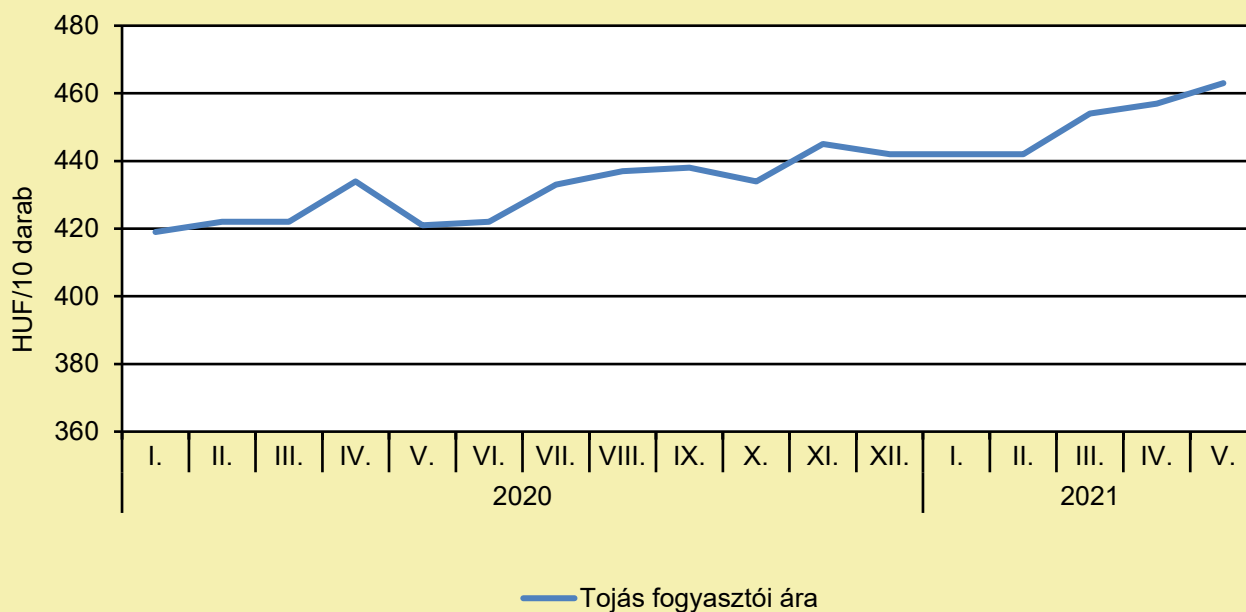
TOJÁS

FUNKCIONÁLIS TOJÁSHELYETTESÍTŐ NÖVÉNYEKBŐL

(magyarmezogazdasag.hu, június 4.)

A zürichi székhelyű EggField olyan helyettesítő termékkel kíván a hagyományos tojásösszetevők piacára lépni, amely „nagyon kevés összetevőből áll” és elsősorban arra koncentrál, hogy állagában, funkcionalitásában váltsa ki a tojást. Világszerte évente 1,2 billió tojást használnak fel emberi táplálkozási célokra, ennek mintegy felét az élelmiszeriparban ételek és italok gyártására – olvasható a FoodNavigator cikkében. Ám míg a boltokban értékesített tojások egyre magasabb állatjóléti elvárásoknak felelnek meg, a sütőiparban felhasznált termékekről ez nem mondható el – mondta az élelmiszeripari internetes szaklapnak az EggFieldet alapító pékvállalkozó. Azért vágta bele társával a tojáshelyettesítők gyártásába, hogy így sokkal kevesebb tojótütnak kelljen majd rossz körülmények között élnie. Tojáshelyettesítőiket növényi összetevőkből készítik. „Abban hiszünk, hogy az élelmiszertermékekbe kerülő tojás 50 százalékának helyettesítésével etikai és környezeti gondokat oldunk meg és jobb termékeket hozunk létre, amelyek vonzóak a fogyasztók számára.”

A tojás fogyasztói ára Magyarországon (2020–2021)



Forrás: KSH

A tojás fogyasztói árának változása Magyarországon (HUF/10 darab)

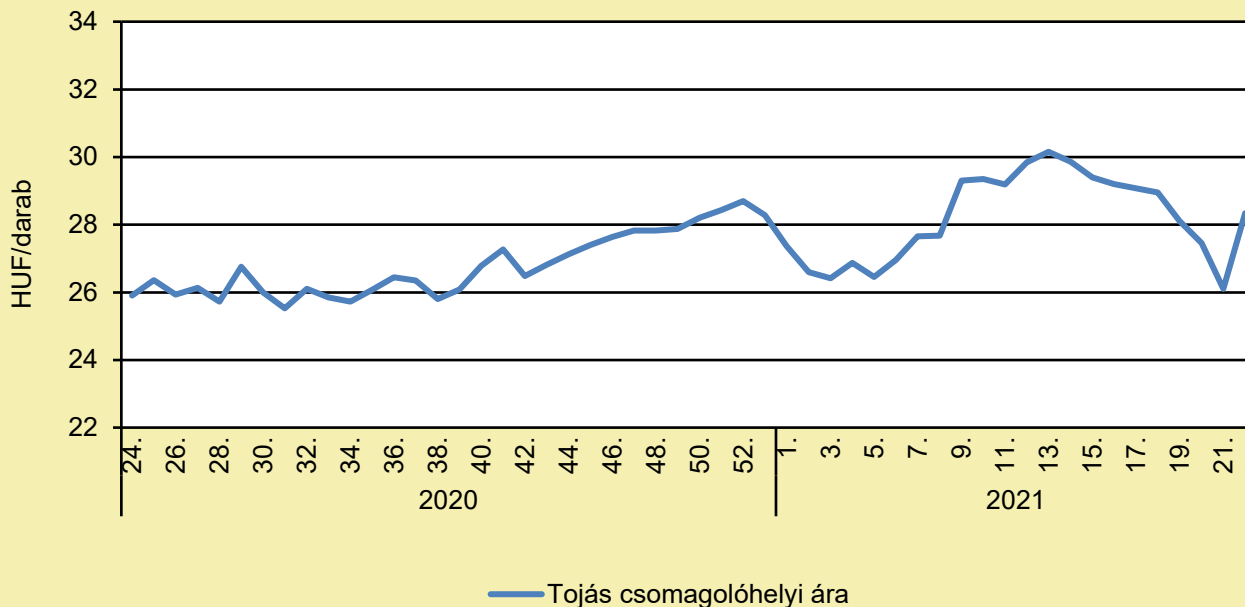
	2020. május	2021. április	2021. május	2021. május/ 2020. május (százalék)	2021. május/ 2021. április (százalék)
Tojás	421	457	463	110,0	101,3

Megjegyzés: Az ár az áfát tartalmazza. A témában a következő friss adatokat a NAK 27. heti Piaci és Árinformációk kiadványában találja.

Forrás: KSH

TOJÁS

A tojás (barna héjú, ketreces, M+L) csomagolóhelyi ára Magyarországon (2020–2021)



Forrás: AKI PÁIR (a legfrissebb adatokért kattintson a linkre: <https://pair.aki.gov.hu>)

A tojás (barna héjú, ketreces, M+L) csomagolóhelyi árának változása Magyarországon (HUF/darab)

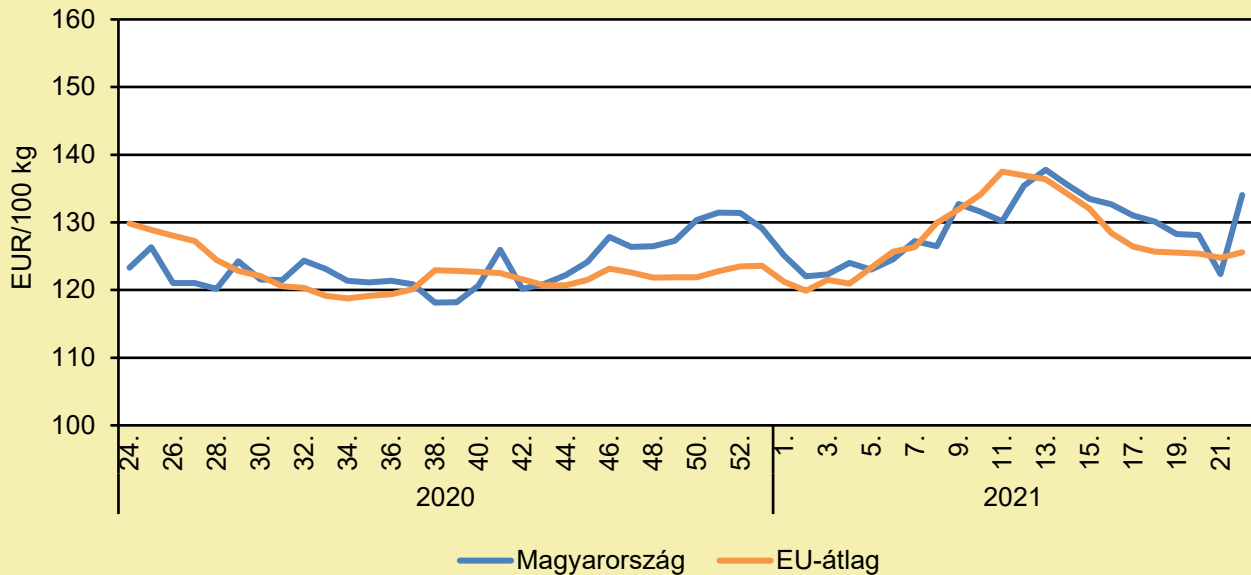
	2020. 22. hét	2021. 21. hét	2021. 22. hét	2021. 22. hét/ 2020. 22. hét (százalék)	2021. 22. hét/ 2021. 21. hét (százalék)
Tojás	25,8	26,1	28,3	109,9	108,5

Megjegyzés: Az ár az áfát nem tartalmazza.

Forrás: AKI PÁIR (a legfrissebb adatokért kattintson a linkre: <https://pair.aki.gov.hu>)

TOJÁS

A tojás (M+L) csomagolóhelyi ára Magyarországon és az EU-ban (2020–2021)



Forrás: Európai Bizottság, AKI PÁIR

A tojás (M+L) csomagolóhelyi árának változása Magyarországon és az EU-ban (EUR/100 kg)

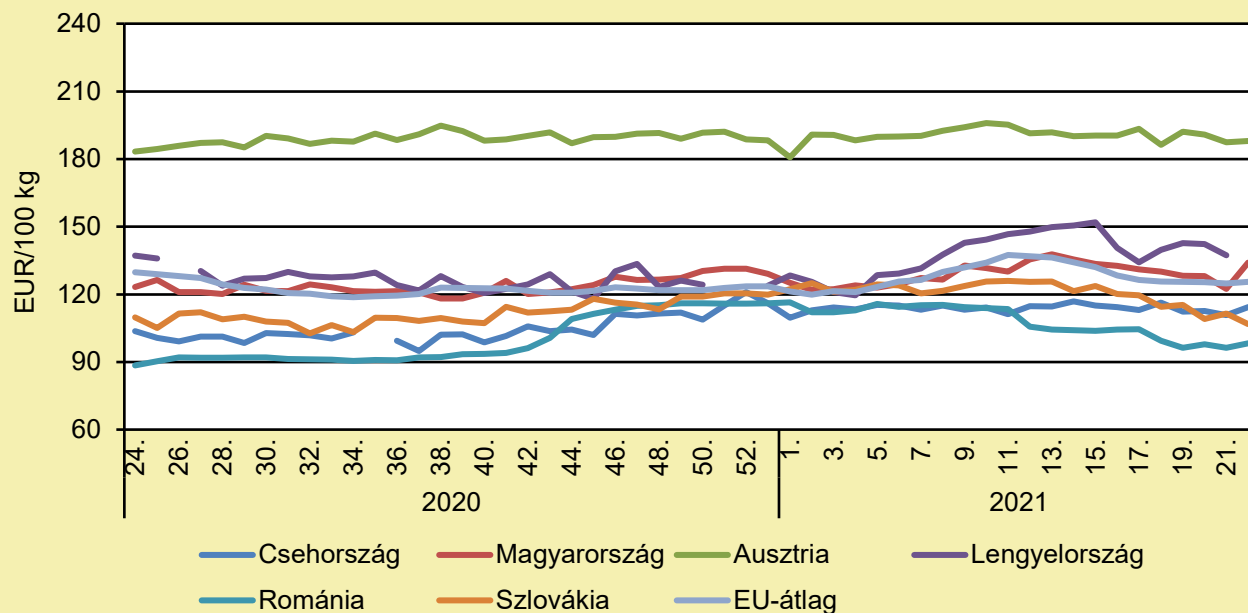
	2020. 22. hét	2021. 21. hét	2021. 22. hét	2021. 22. hét/ 2020. 22. hét (százalék)	2021. 22. hét/ 2021. 21. hét (százalék)
Magyarország	121,1	122,4	134,1	110,7	109,6
EU-átlag	131,6	124,8	125,6	95,4	100,6

Megjegyzés: Az ár az áfát nem tartalmazza.

Forrás: Európai Bizottság, AKI PÁIR

TOJÁS

A tojás (M+L) csomagolóhelyi ára Közép-Európában (2020–2021)



Forrás: Európai Bizottság

A tojás (M+L) csomagolóhelyi árának változása Közép-Európában (EUR/100 kg)

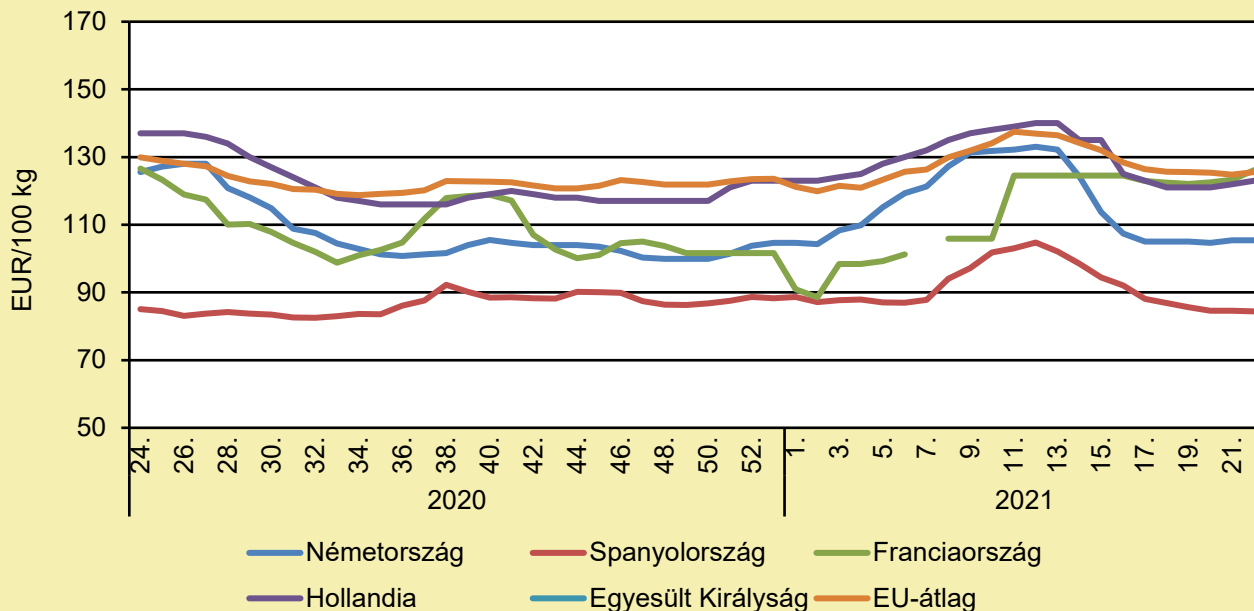
	2020. 22. hét	2021. 21. hét	2021. 22. hét	2021. 22. hét/ 2020. 22. hét (százalék)	2021. 22. hét/ 2021. 21. hét (százalék)
Csehország	99,9	110,8	114,4	114,5	103,2
Magyarország	121,1	122,4	134,1	110,7	109,6
Ausztria	185,5	187,5	188,0	101,3	100,3
Lengyelország	126,2	137,3	–	–	–
Románia	87,5	96,3	98,2	112,3	102,0
Szlovákia	110,8	111,5	106,8	96,4	95,8
EU-átlag	131,6	124,8	125,6	95,4	100,6

Megjegyzés: Az ár az áfát nem tartalmazza.

Forrás: Európai Bizottság

TOJÁS

A tojás (M+L) csomagolóhelyi ára Nyugat- és Dél-Európában (2020–2021)



Forrás: Európai Bizottság

A tojás (M+L) csomagolóhelyi árának változása Nyugat- és Dél-Európában (EUR/100 kg)

	2020. 22. hét	2021. 21. hét	2021. 22. hét	2021. 22. hét/ 2020. 22. hét (százalék)	2021. 22. hét/ 2021. 21. hét (százalék)
Németország	123,2	105,4	105,4	85,5	100,0
Spanyolország	93,6	84,6	84,4	90,2	99,8
Franciaország	138,0	123,3	126,2	91,4	102,3
Hollandia	135,0	122,0	123,0	91,1	100,8
Egyesült Királyság	–	–	–	–	–
EU-átlag	131,6	124,8	125,6	95,4	100,6

Megjegyzés: Az ár az áfát nem tartalmazza.

Forrás: Európai Bizottság

SERTÉS

ALIG ENYHÜLT A NYOMÁS, SORSDÖNTŐ IDŐSZAK ELŐTT AZ ÁLLATTARTÓK (magyarnemzet.hu, június 8.)

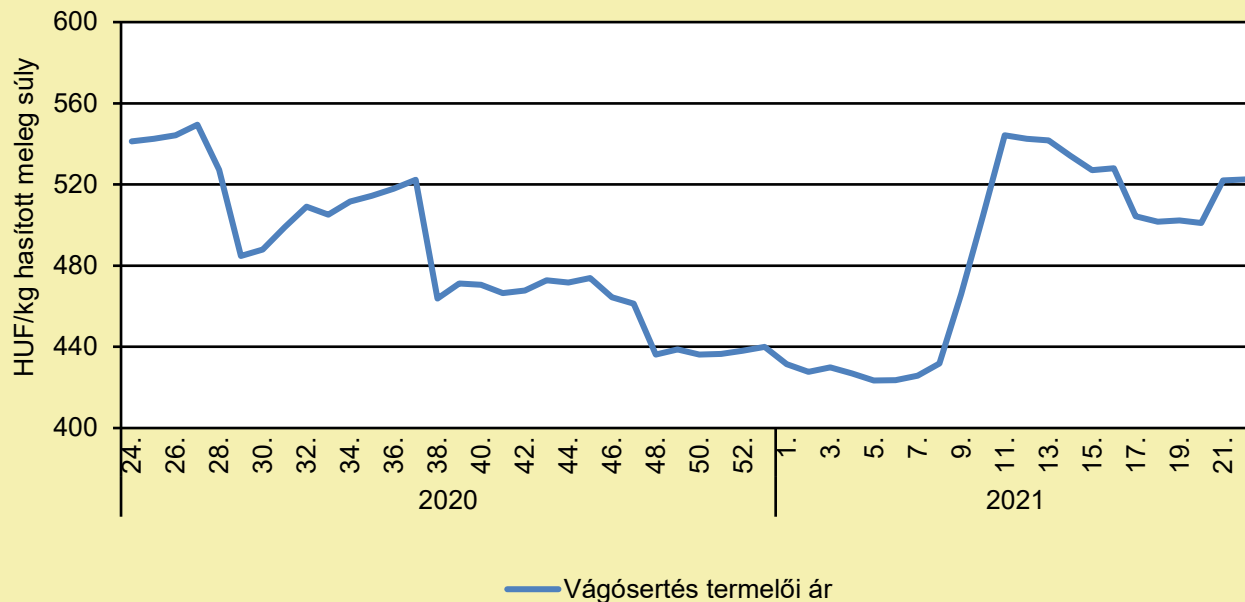
Enyhült ugyan a nyomás az állattartókon, de messze még a kegyelmi állapot. Továbbra is a hónapok óta tapasztalt gyors és jelentős gabonaár-emelkedés, ezzel az egekbe szökő takarmányozási költségek befolyásolják az állattartókat. A gabonaárak érdemi visszaesésére kevés az esély. A gabona árát a tőzsdei, világpiaci folyamatok határozzák meg, most Kína húzza fel az árakat. A kínai gabonafelvásárlás pontos háttere nem ismert, de a legvalószínűbb, hogy a távol-keleti ország a sertésállomány jelentős növelésére tesz erőfeszítéseket. Kínában a sertésállomány jelentős részét kellett leölni az afrikai sertéspestis miatt. Egyes vélemények szerint a kór az új állományokban is felütötte a fejét. A kínai felvásárlások és az általános árupiaci spekulációs felvásárlások visszaesése megjósolhatatlan. Egyelőre nem várható, hogy a magas önköltséget jelentősen ellensúlyozná a járvány elleni korlátozások feloldásával újrainduló turizmus és vendéglátás jelentette keresletnövekedés. A Magyar Nemzet által megkérdezett ágazati szereplők kiemelték: egyelőre csak a belföldi turizmus élénkülésére lehet számítani, ám az érdemi fellendüléshez szükség lenne a nemzetközi turizmus újraindulására is. Az állattartók hónapok óta elkerülhetetlennek látják a növekvő költségek egy részének továbbhárítását a termékpályák többi szereplőjére. A fogyasztóknak ezért számolniuk kell némi áremelkedéssel, ugyanakkor a legtöbb húsfélénél ennek mértéke nem lesz akkora, ami komoly pluszkiadást jelentene a családoknak. A folyamat nem egyszerű: a termelői árak érvényesítése többszereplős folyamat, és a kereskedőknek sem célja a drágább átvétel és továbbértékesítés az árérzékeny fogyasztóknak. Az élő sertés felvásárlási ára az elmúlt időszakban emelkedett a német piacon, amelyhez a hazai árak is igazodnak. Ez ugyanakkor csak szerény kompenzációja a tavaly év végén rekordmélységbe zuhanó átvételnek, amit a sertéspestis németországi megjelenése miatt az unióban beragadó exporttermékek dömpingje okozott. A világkereskedelemben is bizonytalanságot idéznek elő a kínai folyamatok, a nemzetközi turizmus vártnál lassabb újraindulása, valamint a szabadkereskedelmi megállapodások. Több európai országban mára érdemi visszaesést okoz az állattartást túlzóan környezetszennyezőnek beállító szemlélet. Hazánkban egyelőre ez nem jellemző, ugyanakkor a 2023-tól kezdődő új uniós közös agrárpolitikai támogatások elosztását érdemben befolyásolja az erősödő zöldszemlélet. Az állattartók évek óta azért lobbiznak, hogy kiigazítsák a támogatásokat, és a növénytermesztőknek járó, jóval magasabb összeg egy részéből az új finanszírozási ciklusban az állattartók profitáljanak. A gazdák kénytelenek egyre többet fektetni a hagyományos állattartás fenntarthatóságát bemutató kampányokba és szakmai anyagokba a további tartósabb keresletnövekedéshez.

TÖMEGESEN HAGYNAK FEL A SERTÉSTARTÁSSAL A LENGYEL GAZDÁK (agroinform.hu, június 2.)

Az utóbbi egy-két évben több súlyos válság rázta meg a lengyel sertéságazatot, amelynek termelése Európában néhány évvel ezelőtt még a legmagasabbak közé tartozott – írja a topagrar.at. A válság oka egyértelműen az afrikai sertéspestis, amely az utóbbi években több hullámban söpört végig az országon és minimálisra csökkentette a sertéstartók nyereségét. A sertéspestis negatív hatását a koronavírus-járvány lényegesen felerősítette. Az ország sertésállománya soha nem tapasztalt mélységbe, 10,2 millió egyedre süllyedt. Az egyik legnagyobb lengyel húsfeldolgozó vállalat, a Gobarto csoport szerint ez év első negyedében 23 ezer lengyel sertéstartó (a gazdák 20 százaléka) hagyott fel a termeléssel. A legtöbb pályaelhagyó az évente 2-5 sertést hizlaló kistermelők közül kerül ki. A Gobarto szerint az állomány visszaesése olyan erős volt, hogy a csökkenő tendenciát az országban jelenleg enyhén növekvő sertésárak sem képesek visszafordítani. A sertésállomány és a húskibocsátás csökkenése az exportban eddig is súlyos kieséseket okozott, a következő években azonban belső ellátási gondok is felmerülhetnek.

SERTÉS

A hazai termelésből származó vágósertés termelői ára Magyarországon (2020–2021)



Forrás: AKI PÁIR (a legfrissebb adatokért kattintson a linkre: <https://pair.aki.gov.hu>)

A hazai termelésből származó vágósertés termelői árának változása Magyarországon (HUF/kg hasított meleg súly)

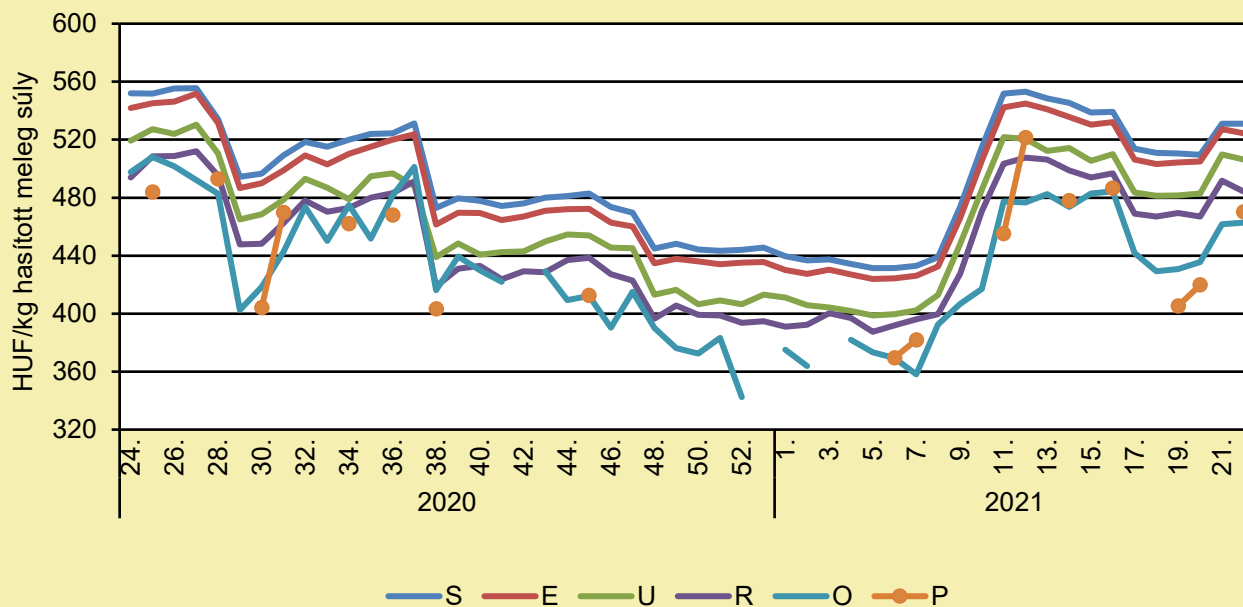
	2020. 22. hét	2021. 21. hét	2021. 22. hét	2021. 22. hét/ 2020. 22. hét (százalék)	2021. 22. hét/ 2021. 21. hét (százalék)
Hazai vágósertés	541,4	522,0	522,5	96,5	100,1

Megjegyzés: A termelői ár az áfát és a szállítási költséget nem tartalmazza.

Forrás: AKI PÁIR (a legfrissebb adatokért kattintson a linkre: <https://pair.aki.gov.hu>)

SERTÉS

A hazai termelésből származó vágósertés termelői ára minőségi kategóriánként Magyarországon (2020–2021)



Forrás: AKI PÁIR (a legfrissebb adatokért kattintson a linkre: <https://pair.aki.gov.hu>)

A hazai termelésből származó vágósertés minőségi kategóriánkénti termelői árának változása Magyarországon (HUF/kg hasított meleg súly)

	2020. 22. hét	2021. 21. hét	2021. 22. hét	2021. 22. hét/ 2020. 22. hét (százalék)	2021. 22. hét/ 2021. 21. hét (százalék)
„S” osztály	552,6	531,1	531,1	96,1	100,0
„E” osztály	542,8	527,3	524,4	96,6	99,5
„U” osztály	521,3	509,9	506,3	97,1	99,3
„R” osztály	507,0	491,7	484,2	95,5	98,5
„O” osztály	515,6	461,7	462,7	89,7	100,2
„P” osztály	470,3

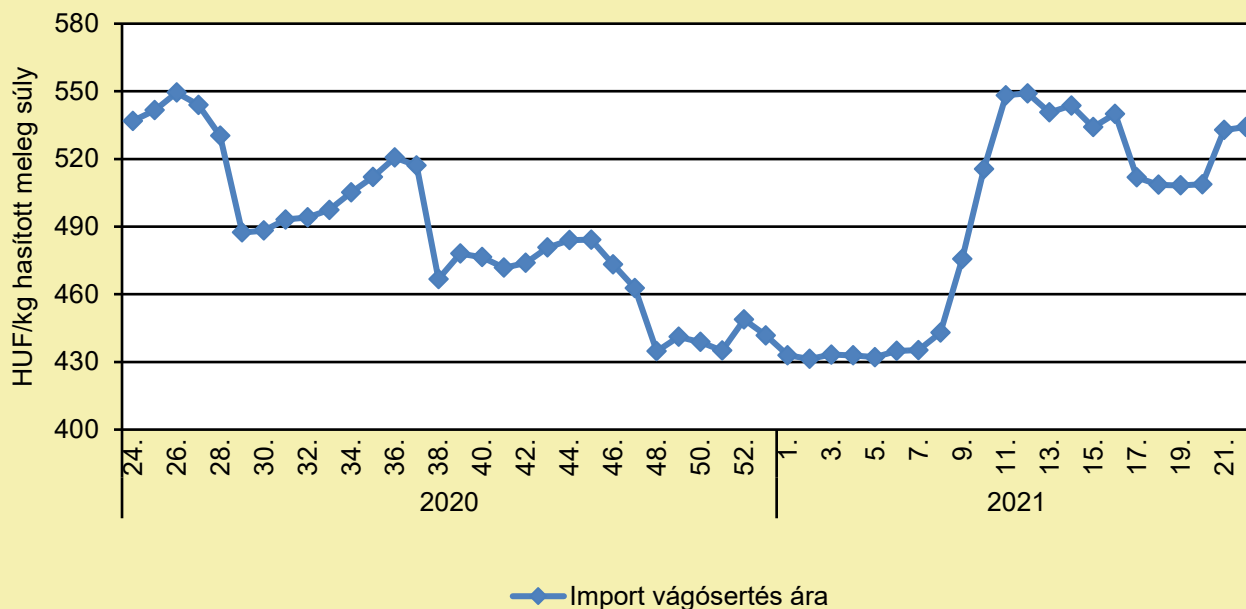
... = Adatvédelmi korlátok miatt nem közölhető adat.

Megjegyzés: A termelői ár az áfát és a szállítási költséget nem tartalmazza.

Forrás: AKI PÁIR (a legfrissebb adatokért kattintson a linkre: <https://pair.aki.gov.hu>)

SERTÉS

Az importból származó vágósertés vágóhídi belépési ára Magyarországon (2020–2021)



Forrás: AKI PÁIR (a legfrissebb adatokért kattintson a linkre: <https://pair.aki.gov.hu>)

Az importból származó vágósertés vágóhídi belépési árának változása Magyarországon (HUF/kg hasított meleg súly)

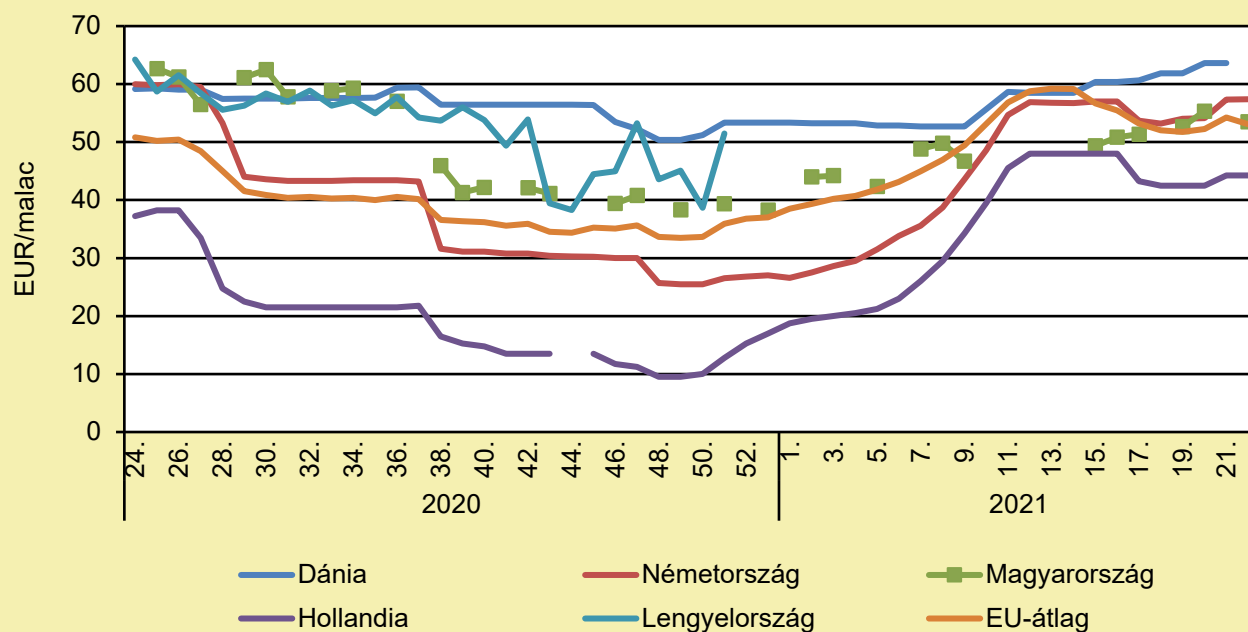
	2020. 22. hét	2021. 21. hét	2021. 22. hét	2021. 22. hét/ 2020. 22. hét (százalék)	2021. 22. hét/ 2021. 21. hét (százalék)
Import vágósertés	538,4	532,9	534,2	99,2	100,3

Megjegyzés: A sertések termelői ára a vágóhíd kapujában, a szállítási költséget tartalmazza, az áfát nem.

Forrás: AKI PÁIR (a legfrissebb adatokért kattintson a linkre: <https://pair.aki.gov.hu>)

SERTÉS

Malacárak Magyarországon és az EU-ban (2020–2021)



Forrás: Európai Bizottság

A malacárak változása Magyarországon és az EU-ban (EUR/malac)

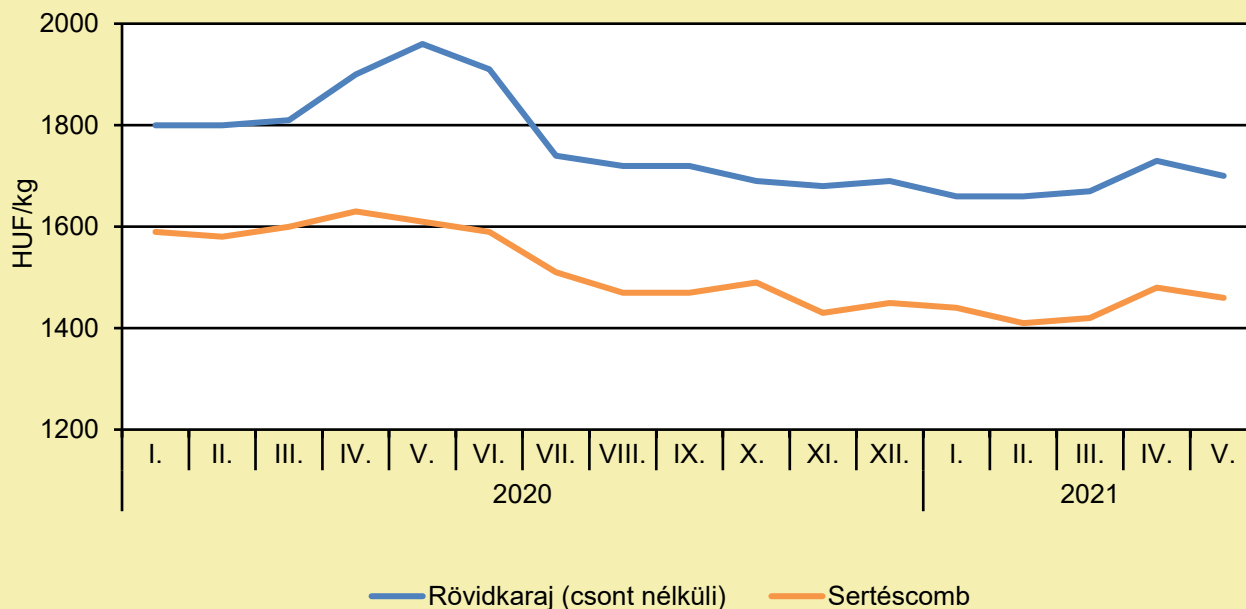
	2020. 22. hét	2021. 21. hét	2021. 22. hét	2021. 22. hét/ 2020. 22. hét (százalék)	2021. 22. hét/ 2021. 21. hét (százalék)
Dánia	64,1	63,6	–	–	–
Németország	58,8	57,3	57,4	97,6	100,2
Magyarország	63,1	–	53,5	84,8	–
Hollandia	34,0	44,3	44,3	130,1	100,0
Lengyelország	56,1	–	–	–	–
EU-átlag	50,8	54,2	53,1	104,5	97,8

Megjegyzés: Az ár az áfát nem tartalmazza.

Forrás: Európai Bizottság

SERTÉS

A sertéshúsok fogyasztói ára Magyarországon (2020–2021)



Forrás: KSH

A sertéshúsok fogyasztói árának változása Magyarországon (HUF/kg)

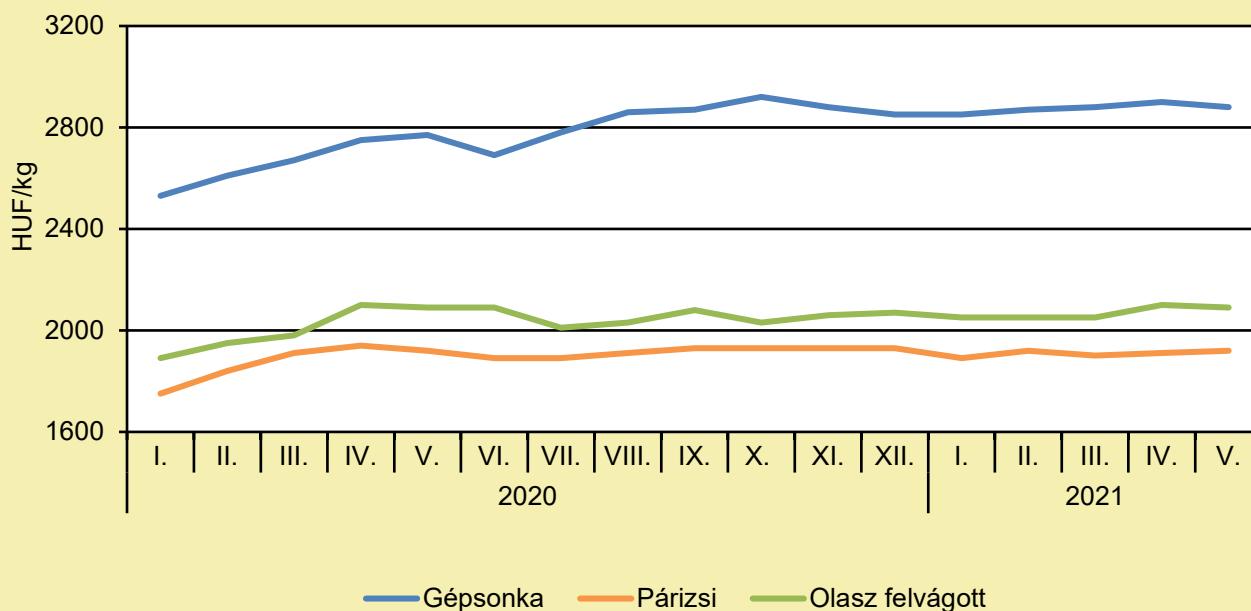
	2020. május	2021. április	2021. május	2021. május/ 2020. május (százalék)	2021. május/ 2021. április (százalék)
Rövidkaraj	1 960	1 730	1 700	86,7	98,3
Sertéscomb	1 610	1 480	1 460	90,7	98,6

Megjegyzés: Az ár az áfát tartalmazza. A témában a következő friss adatokat a NAK 27. heti Piaci és Árinformációk kiadványában találja.

Forrás: KSH

SERTÉS

A húskészítmények fogyasztói ára Magyarországon (2020–2021)



Forrás: KSH

A húskészítmények fogyasztói árának változása Magyarországon (HUF/kg)

	2020. május	2021. április	2021. május	2021. május/ 2020. május (százalék)	2021. május/ 2021. április (százalék)
Gépsonka	2 770	2 900	2 880	104,0	99,3
Párizsi	1 920	1 910	1 920	100,0	100,5
Olasz felvágott	2 090	2 100	2 090	100,0	99,5

Megjegyzés: Az ár az áfát tartalmazza. A témában a következő friss adatokat a NAK 27. heti Piaci és Árinformációk kiadványában találja.

Forrás: KSH

TEJELŐ TEHÉN

NAGY ISTVÁN: AZ AGRÁRPOLITIKA ELKÖTELEZETT A TEJTERMELÉS ÉS A TEJFELDOLGOZÁS FEJLESZTÉSE IRÁNT

(MTI, június 2.)

A magyar agrárpolitika elkötelezett a hazai tejtermelés és a tejfeldolgozás fejlesztése iránt, ehhez az idén minden eddiginél több forrást biztosít – mondta az agrárminiszter június 1-jén Budapesten, a tej világnapja alkalmából rendezett sajtótájékoztatón. Nagy István versenyképességi feltételnek nevezte az uniós előírásoknak megfelelő, magas technológiai színvonalú állattartó telepeket, és üdvözölte, hogy a fejlesztésekre meghirdetett keretösszeget a jelentős érdeklődés miatt 50 milliárd forintról 260 milliárd forintra kellett emelni. A tejfeldolgozók két kiírásra is számíthatnak ebben a hónapban, a kisebb fejlesztéseikre 50 milliárd forintos, a nagyobb projektek megvalósítására pedig 200 milliárd forintos felhívás jelenik meg hamarosan – tette hozzá. Az agrárminiszter várakozása szerint a szarvasmarhatartásban csaknem 40 ezer férőhely létesülhet, korszerűsödhet, és összesen 400 ezer négyzetméter építmény jöhet létre vagy újulhat meg a pályázatoknak köszönhetően. A tárcavezető a rendkívüli mértékű támogatást azzal indokolta, hogy a tej rengeteg embernek jelent biztos megélhetést, és nélkülözhetetlen az egészséges táplálkozáshoz. A tejtermelés értéke tavaly 5 százalékos éves növekedéssel meghaladta a 207 milliárd forintot, míg a tejtermékgyártás csaknem 354 milliárdos termelési értéke az élelmiszeripari termelésnek majdnem a tizedét tette ki. Magyarország tejből önellátó, a termelés mennyisége 2010 óta több mint 16 százalékkal bővülve elérte az évi 1,9 milliárd litert, miközben a fogyasztói tej behozatala a harmadára esett vissza – sorolta a miniszter. Hozzátette, hogy a termeléstől eltérően a fogyasztás még nem érte el az európai élmezőnyt, de az elmúlt években mind a tej, mind a tejtermékek fogyasztása nőtt, tavaly például átlagosan 6 százalékkal fejenként. Nagy István úgy véli, hogy a keresletet a fogyasztói szemlélet formálásával tovább lehetne emelni, és üdvözölte, hogy a boltok kínálatában nő a magyar tej aránya. A miniszter a kiskereskedelmi láncokat arra kérte, hogy minél több belföldi tejterméket kínáljanak, a magyar fogyasztókat pedig arra, hogy ezeket vásárolják. A tej semmivel nem pótolható, teljes értékű, egyedülálló, mindenki számára értékes táplálék – hangsúlyozta. A Nemzeti Agrárgazdasági Kamara elnöke a beruházások jelentőségét emelte ki, megjegyezve, hogy az EU-tagállamok közül Magyarországon a legmagasabb a költségvetési társfinanszírozás aránya a következő vidékfejlesztési programban. Gyórfy Balázs úgy véli, hogy a pályázatok óriási lehetőséget jelentenek a tejágazat számára, de az érdekérvényesítést még erősíteni kell. Véleménye szerint az üzletláncoknak figyelembe kell venniük a termelés drágulását, a termelők pedig szükség esetén egységes fellépéssel érvényesíthetik az érdekeiket. A Tej Szakmaközi Szervezet és Terméktanács elnöke elkerülhetetlennek látja, hogy a termelés növekvő költségei megjelenjenek a fogyasztói árakban. Istvánfalvi Miklós szerint ellenkező esetben az sem zárható ki, hogy csökken a belföldi előállítás mennyisége. A tisztességes versenyhez – mint fogalmazott – hatékony piaci szabályozásra is szükség van, nem lehet például senkit piaci előnyhöz juttatni a fogyasztói árak jelentős mértékű eltérítésével, és nem szabad engedni az időhúzást az erőfőlényben lévő kereskedő számára az ártárgyalások során. A terméktanács javaslatairól hamarosan az Agrárminisztérium fog dönteni – tette hozzá. A tej terméktanács társelnöke kifejtette, hogy a Magyarországon jelentősnek számító termékekből a termelés fedezi az igényeket, tehát a fogyasztói tej, a tejföl, a túró, a vajkrém jellemzően belföldön készül, de a fejlesztéseket úgy kell alakítani, hogy más árucikkek is készülhessenek itthon. Szautner Péter az ízesített joghurtokat és a minőségi sajtókat emelte ki, hiszen ezek ma még többnyire külföldről származnak. Hosszabb távon a fogyasztás és a termékek feldolgozottságának növelését nevezte a tejágazat céljának. A tejtermék – mint fogalmazott – világszerte az egyik leggyorsabban fejlődő piaci kategória, de a fogyasztói igények folyamatosan változnak, amit a magyar termelők sem hagyhatnak figyelmen kívül.

TEJELŐ TEHÉN

A TEJIVÁS ELŐZHETI MEG A SZÍVBETEGSÉGET

(marieclaire.hu, június 5.)

Az International Journal of Obesity folyóiratban megjelent friss tanulmány szerint a rendszeres tejfogyasztóknak alacsonyabb a koleszterinszintje, és kisebb eséllyel alakulnak ki náluk szívbetegségek, mint azoknál, akik nem szoktak tejet inni. A University of Reading, a University of South Australia és a University of Auckland kutatói közel kétfélmillió brit állampolgár adatait vizsgálták, és bár egyelőre nem pontosan tudják az okát, egyértelműen látszott az összefüggés a tejivás és a szív egészsége között. A kutatók azt találták, hogy bár a rendszeres tejfogyasztóknak magasabb a testtömegindexe, jó és rossz koleszterinből is kevesebb található a testükben. Az adatok alapján kirajzolódott, hogy az ő esetükben 14 százalékkal alacsonyabb a szív- és érrendszeri megbetegedések kockázata. Korábbi vizsgálatokból tudjuk, hogy a telített zsírok fogyasztása összefüggésben lehet a szívbetegségek előfordulásával, ugyanakkor a tej magas telítettszír-tartalma ellenére is épp ellenkező hatással van. Elképzelhető, hogy a tej magas kalciumtartalma vagy a laktóz lehet valamilyen módon eltérő hatással a zsírok lebontására, de az is lehetséges, hogy a tej a bélrendszerben található baktériumokat befolyásolja, megváltoztatva a koleszterin feldolgozását. Vimal Karani, a kutatás vezetője ezért azt mondja, a jelenlegi eredmények alapján úgy tűnik, hogy a tej is bátran beilleszthető a szívbarát diétákba.

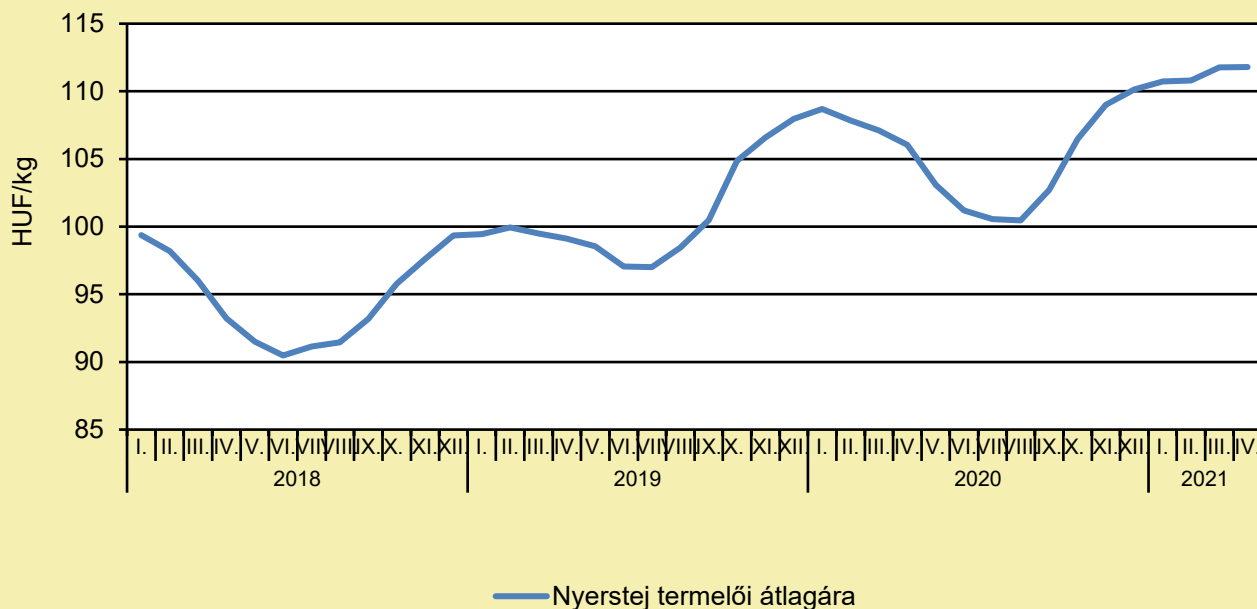
NEM KELL A TEJ-KIFLI-GYÜMÖLCS PROGRAM VÁRADNAK

(erhangja.ro, június 6.)

A Nagyváradi Helyi Tanács elutasította a Bihar megyei önkormányzat felkérését, hogy vegye át a városban a tej-kifli-gyümölcs programot. A múlt heti helyi tanácsülés előtti sajtótájékoztatón Florin Birta polgármester kifejtette, hogy a város nem vállalja magára ezt a programot, mert megítélésük szerint a Bihar Megyei Tanács az idők során megszerezte a kellő gyakorlatot a projekt zökkenőmentes lebonyolításához, ráadásul a nagyváradi önkormányzatnak nincs elegendő személyzete ahhoz, hogy átvegye ezt a tevékenységet. A napirendi pont vitáján Emilian Pavel, a Szociáldemokrata Párt (PSD) frakcióvezetője azt javasolta, hogy a város vegye át ezt a tevékenységet, már csak azért is, mert az ezzel járó anyagi támogatás is Váradot illetné, és nem maradna a megyei tanácsnál, ugyanakkor támogatni lehetne a helyi termelőket. Válaszában Florin Birta felhívta a figyelmet arra, hogy mivel több mint negyven tanintézmény van a városban, és a tej-kifli-gyümölcs program éves keretösszege akkora, hogy nem lehetne közvetlenül megbízni egy céget a lebonyolításával, ezért túl sok munkával járna a közbeszerzés és az ügyvitel, amire a váradi önkormányzatnak nincs kapacitása. A tej-kifli-gyümölcs program elutasítását a PSD frakció tartózkodása mellett fogadta el a helyi tanács.

TEJELŐ TEHÉN

A nyerstej termelői átlagára Magyarországon (2018–2021)



Forrás: AKI PÁIR (a legfrissebb adatokért kattintson a linkre: <https://pair.aki.gov.hu>)

A nyerstej termelői átlagárának változása Magyarországon (HUF/kg)

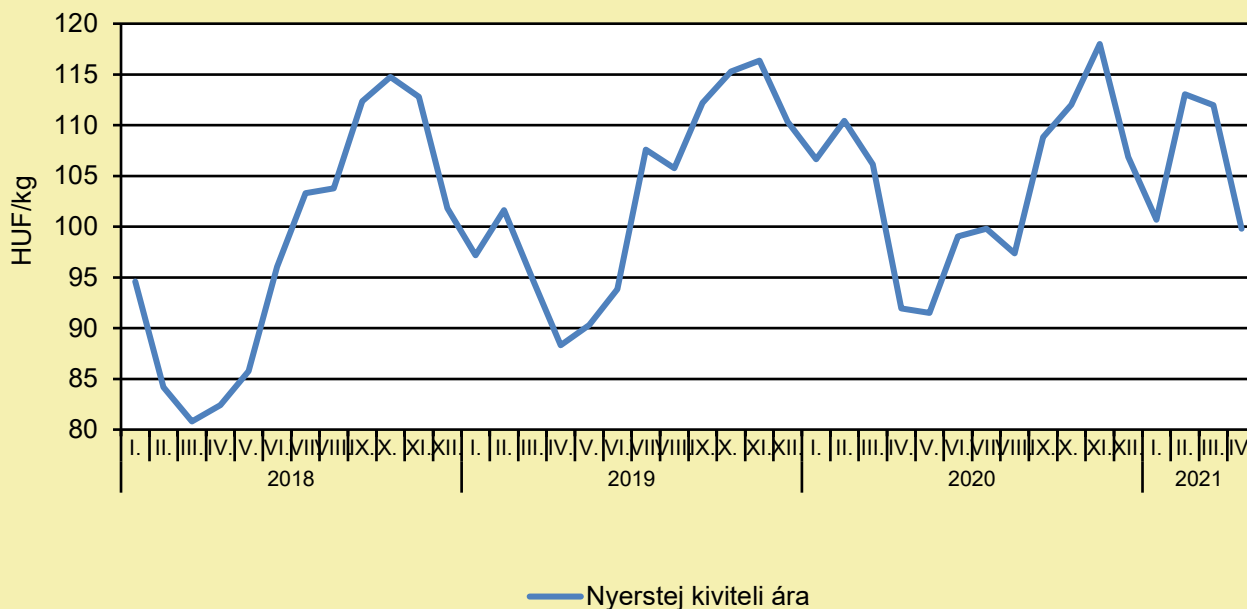
	2020. április	2021. március	2021. április	2021. április/ 2020. április (százalék)	2021. április/ 2021. március (százalék)
Nyerstej	106,0	111,8	111,8	105,4	100,0

Megjegyzés: Az ár az áfát és a szállítási költséget nem tartalmazza. A témában a következő friss adatokat a NAK 24. heti Piaci és Árinformációk kiadványában találja.

Forrás: AKI PÁIR (a legfrissebb adatokért kattintson a linkre: <https://pair.aki.gov.hu>)

TEJELŐ TEHÉN

A nyerstej kiviteli ára Magyarországon (2018–2021)



Forrás: AKI PÁIR (a legfrissebb adatokért kattintson a linkre: <https://pair.aki.gov.hu>)

A nyerstej kiviteli árának változása Magyarországon (HUF/kg)

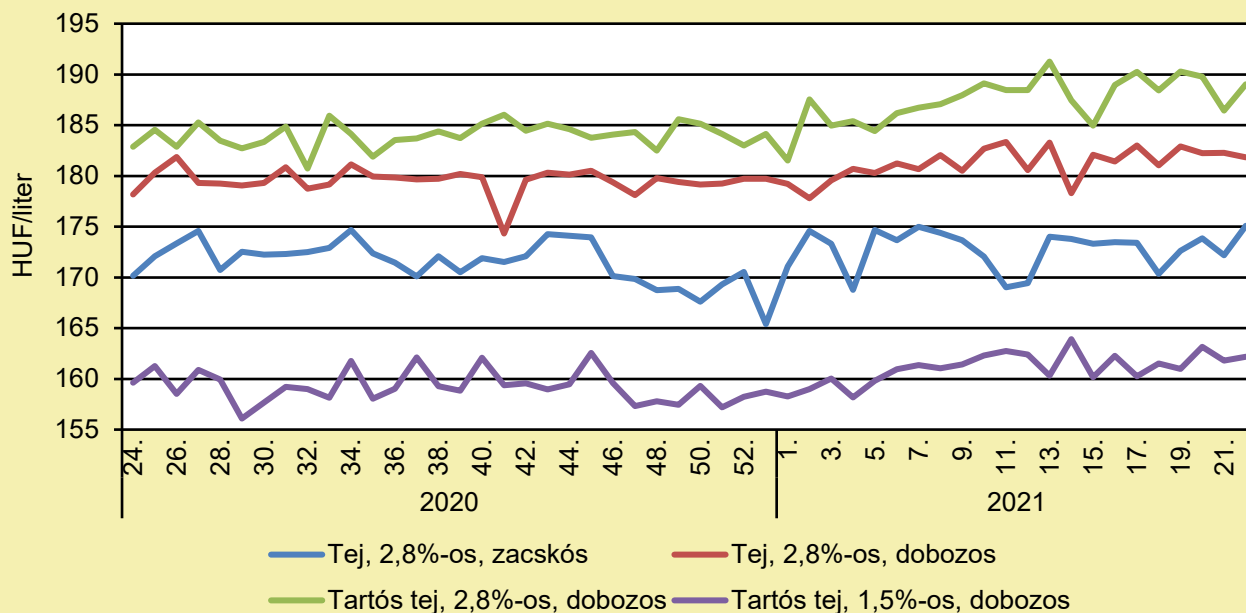
	2020. április	2021. március	2021. április	2021. április/ 2020. április (százalék)	2021. április/ 2021. március (százalék)
Nyerstej	92,0	112,0	99,8	108,6	89,1

Megjegyzés: Az ár az áfát és a szállítási költséget nem tartalmazza. A témában a következő friss adatokat a NAK 24. heti Piaci és Árinformációk kiadványában találja.

Forrás: AKI PÁIR (a legfrissebb adatokért kattintson a linkre: <https://pair.aki.gov.hu>)

TEJELŐ TEHÉN

A folyadéktej feldolgozóinak értékesítési ára Magyarországon (2020–2021)



Forrás: AKI PÁIR (a legfrissebb adatokért kattintson a linkre: <https://pair.aki.gov.hu>)

A folyadéktej feldolgozóinak értékesítési árának változása Magyarországon (HUF/liter)

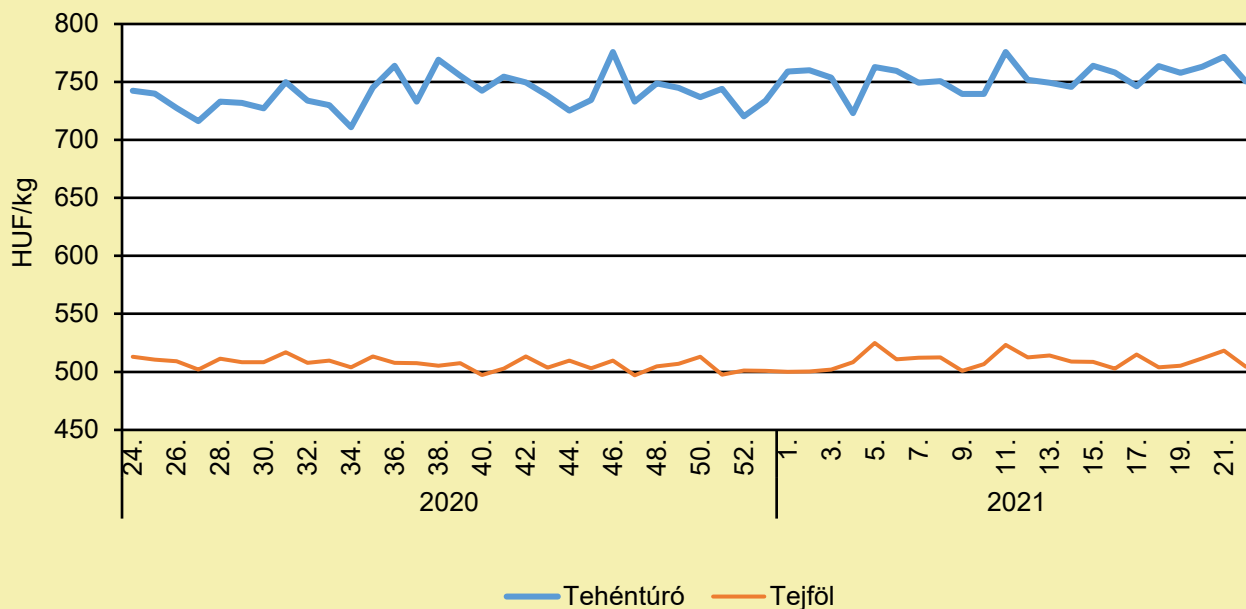
	2020. 22. hét	2021. 21. hét	2021. 22. hét	2021. 22. hét/ 2020. 22. hét (százalék)	2021. 22. hét/ 2021. 21. hét (százalék)
Tej, 2,8%-os, zacskós	174,2	172,2	175,1	100,5	101,7
Tej, 2,8%-os, dobozos	179,9	182,3	181,8	101,1	99,8
Tartós tej, 2,8%-os, dobozos	180,8	186,4	189,0	104,6	101,4
Tartós tej, 1,5%-os, dobozos	160,2	161,8	162,2	101,3	100,2

Megjegyzés: Az ár az áfát nem tartalmazza.

Forrás: AKI PÁIR (a legfrissebb adatokért kattintson a linkre: <https://pair.aki.gov.hu>)

TEJELŐ TEHÉN

A tehéntúró és a tejföl feldolgozó értékesítési ára Magyarországon (2020–2021)



Forrás: AKI PÁIR (a legfrissebb adatokért kattintson a linkre: <https://pair.aki.gov.hu>)

A tehéntúró és a tejföl feldolgozó értékesítési árának változása Magyarországon (HUF/kg)

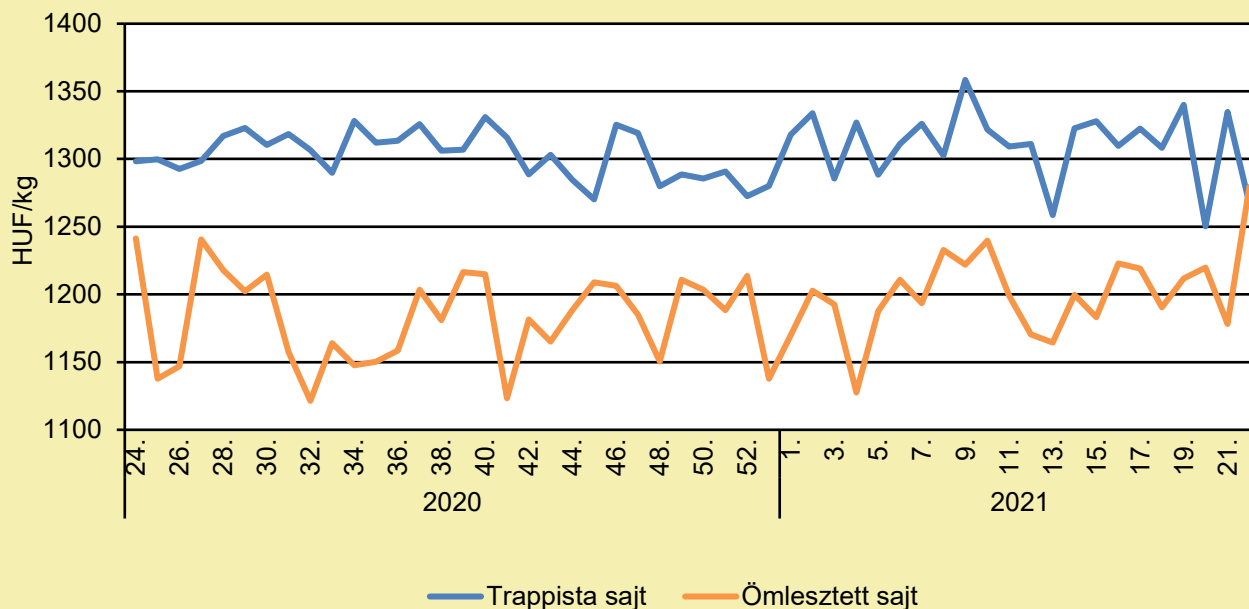
	2020. 22. hét	2021. 21. hét	2021. 22. hét	2021. 22. hét/ 2020. 22. hét (százalék)	2021. 22. hét/ 2021. 21. hét (százalék)
Tehéntúró	726,9	771,7	750,4	103,2	97,2
Tejföl	509,6	518,1	504,5	99,0	97,4

Megjegyzés: Az ár az áfát nem tartalmazza,

Forrás: AKI PÁIR (a legfrissebb adatokért kattintson a linkre: <https://pair.aki.gov.hu>)

TEJELŐ TEHÉN

A trappista és az ömlesztett sajt feldolgozó értékesítési ára Magyarországon (2020–2021)



Forrás: AKI PÁIR (a legfrissebb adatokért kattintson a linkre: <https://pair.aki.gov.hu>)

A trappista és az ömlesztett sajt feldolgozó értékesítési árának változása Magyarországon (HUF/kg)

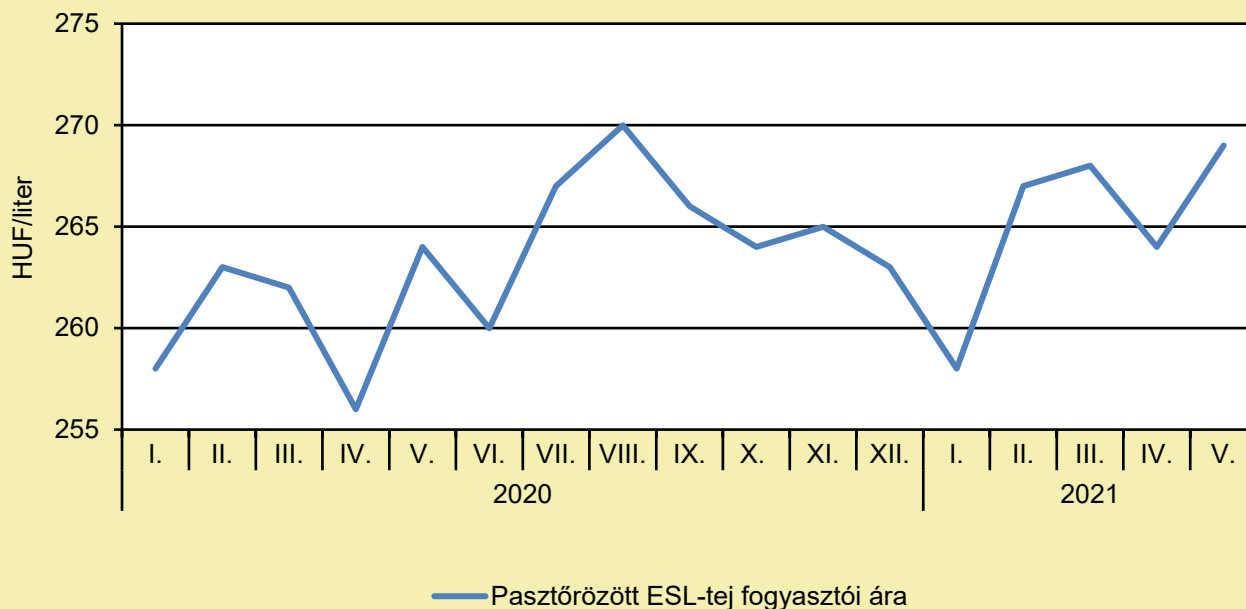
	2020. 22. hét	2021. 21. hét	2021. 22. hét	2021. 22. hét/ 2020. 22. hét (százalék)	2021. 22. hét/ 2021. 21. hét (százalék)
Trappista sajt	1 257,8	1 334,8	1 267,0	100,7	94,9
Ömlesztett sajt	1 214,7	1 178,1	1 279,4	105,3	108,6

Megjegyzés: Az ár az áfát nem tartalmazza.

Forrás: AKI PÁIR (a legfrissebb adatokért kattintson a linkre: <https://pair.aki.gov.hu>)

TEJELŐ TEHÉN

A pasztőrözött tej fogyasztói ára Magyarországon (2020–2021)



Forrás: KSH

A pasztőrözött tej fogyasztói árnak változása Magyarországon (HUF/liter)

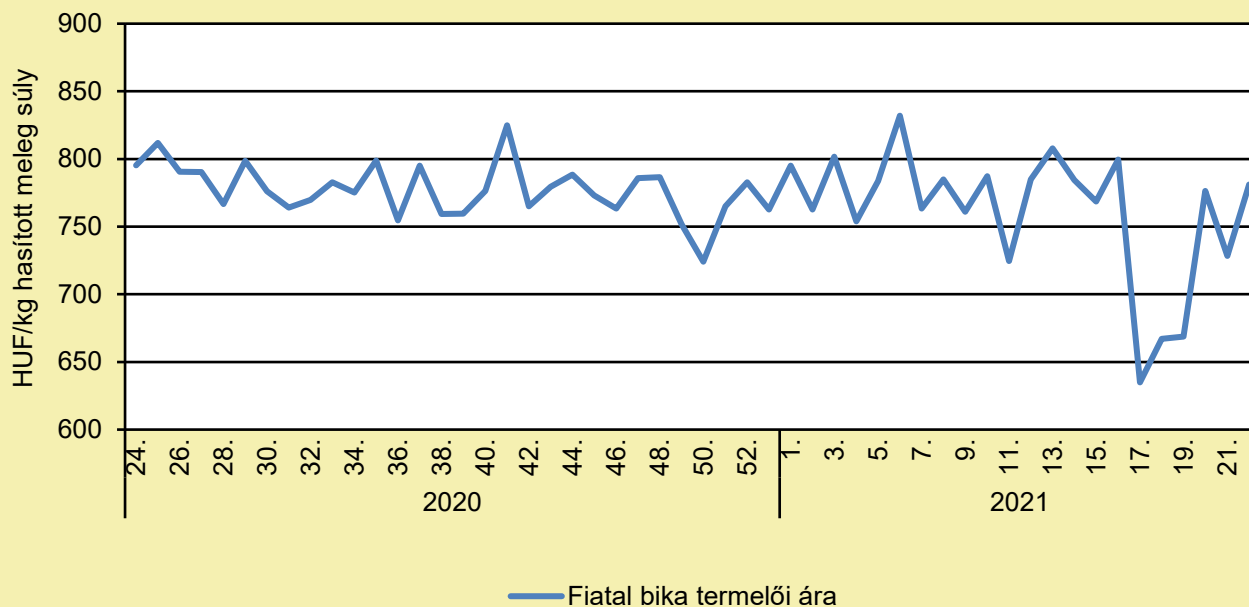
	2020. május	2021. április	2021. május	2021. május/ 2020. május (százalék)	2021. május/ 2021. április (százalék)
Pasztőrözött ESL-tej	264	264	269	101,9	101,9

Megjegyzés: 2018. januártól a 2,8% zsírtartalmú pasztőrözött ESL-tej (hosszanfriss tej) fogyasztói ára kerül megfigyelésre. Az ár az áfát tartalmazza. A témában friss adatokat a NAK 27. heti Piaci és Árinformációk kiadványában talál.

Forrás: KSH

HÚSMARHA

A fiatal bika termelői ára Magyarországon (2020–2021)



Forrás: AKI PÁIR (a legfrissebb adatokért kattintson a linkre: <https://pair.aki.gov.hu>)

A fiatal bika termelői árának változása Magyarországon (HUF/kg hasított meleg súly)

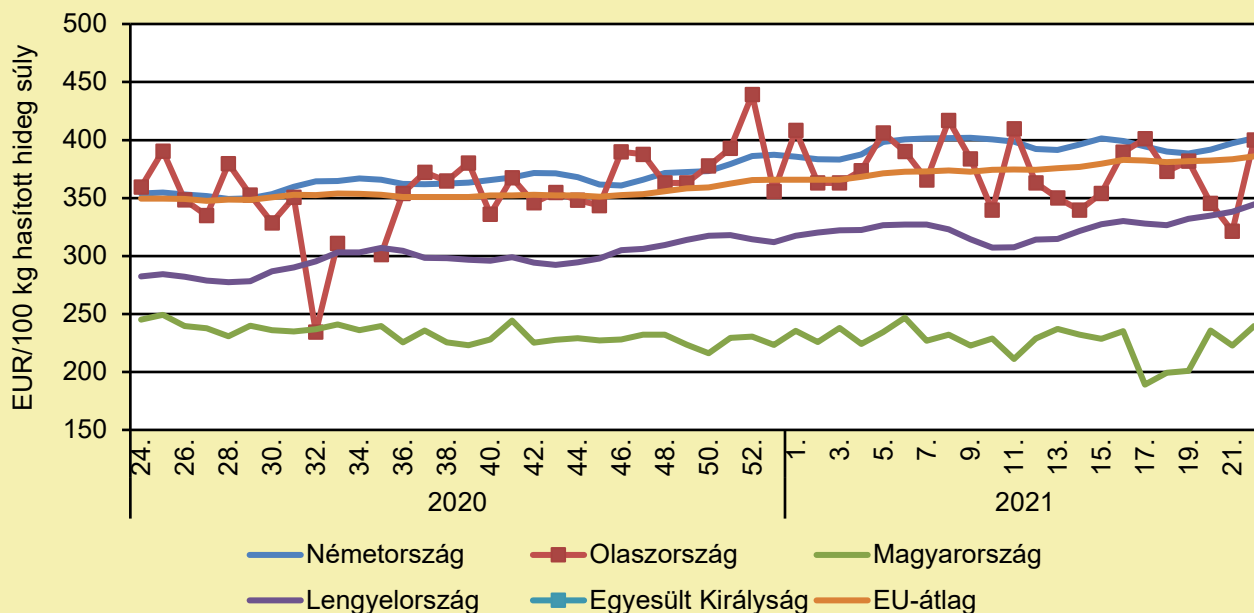
	2020. 22. hét	2021. 21. hét	2021. 22. hét	2021. 22. hét/ 2020. 22. hét (százalék)	2021. 22. hét/ 2021. 21. hét (százalék)
Fiatal bika	776,9	728,3	781,1	100,5	107,3

Megjegyzés: Az ár az áfát és a szállítási költséget nem tartalmazza.

Forrás: AKI PÁIR (a legfrissebb adatokért kattintson a linkre: <https://pair.aki.gov.hu>)

HÚSMARHA

A fiatal bika vágóhídi belépési ára Magyarországon és a fiatal bika „R3” vágóhídi belépési ára az EU-ban (2020–2021)



Forrás: Európai Bizottság

A fiatal bika vágóhídi belépési árának változása Magyarországon és az EU-ban (EUR/100 kg hasított hideg súly)

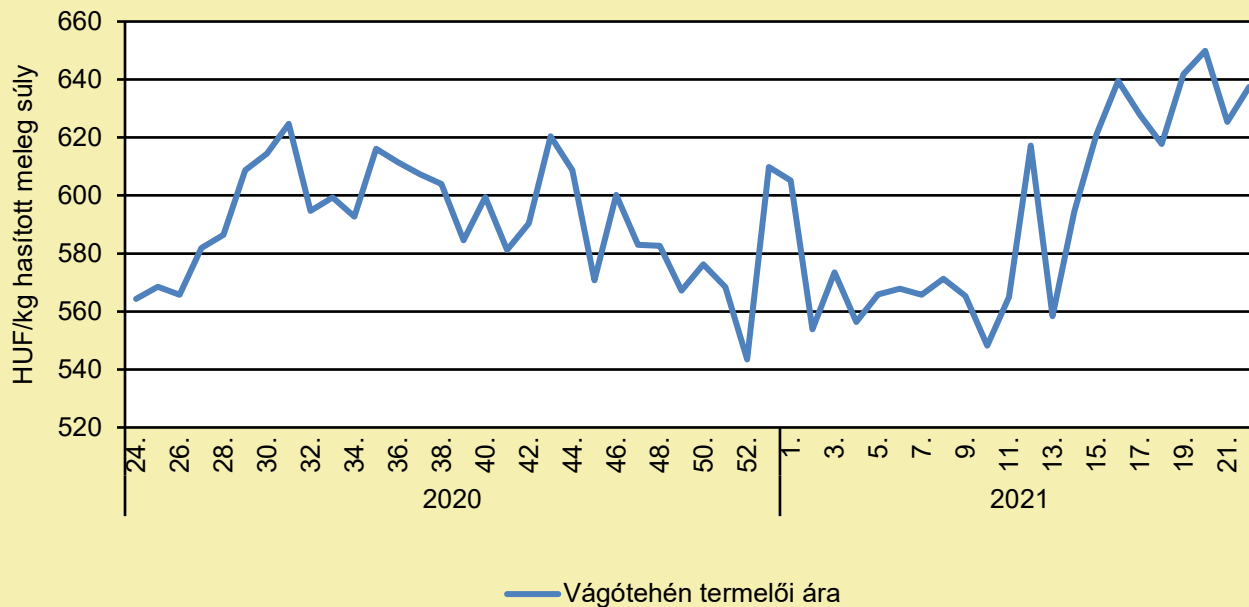
	2020. 22. hét	2021. 21. hét	2021. 22. hét	2021. 22. hét/ 2020. 22. hét (százalék)	2021. 22. hét/ 2021. 21. hét (százalék)
Németország	353,5	397,1	401,8	113,7	101,2
Olaszország	377,0	321,4	400,3	106,2	124,6
Magyarország	237,0	222,9	239,6	101,2	107,9
Lengyelország	282,2	338,1	344,7	122,2	102,0
Egyesült Királyság	–	–	–	–	–
EU-átlag	348,8	383,4	385,9	110,6	100,7

Megjegyzés: Az ár a szállítási költséget tartalmazza, az áfát nem.

Forrás: Európai Bizottság

HÚSMARHA

A vágótehén termelői ára Magyarországon (2020–2021)



Forrás: AKI PÁIR (a legfrissebb adatokért kattintson a linkre: <https://pair.aki.gov.hu>)

A vágótehén termelői árának változása Magyarországon (HUF/kg hasított meleg súly)

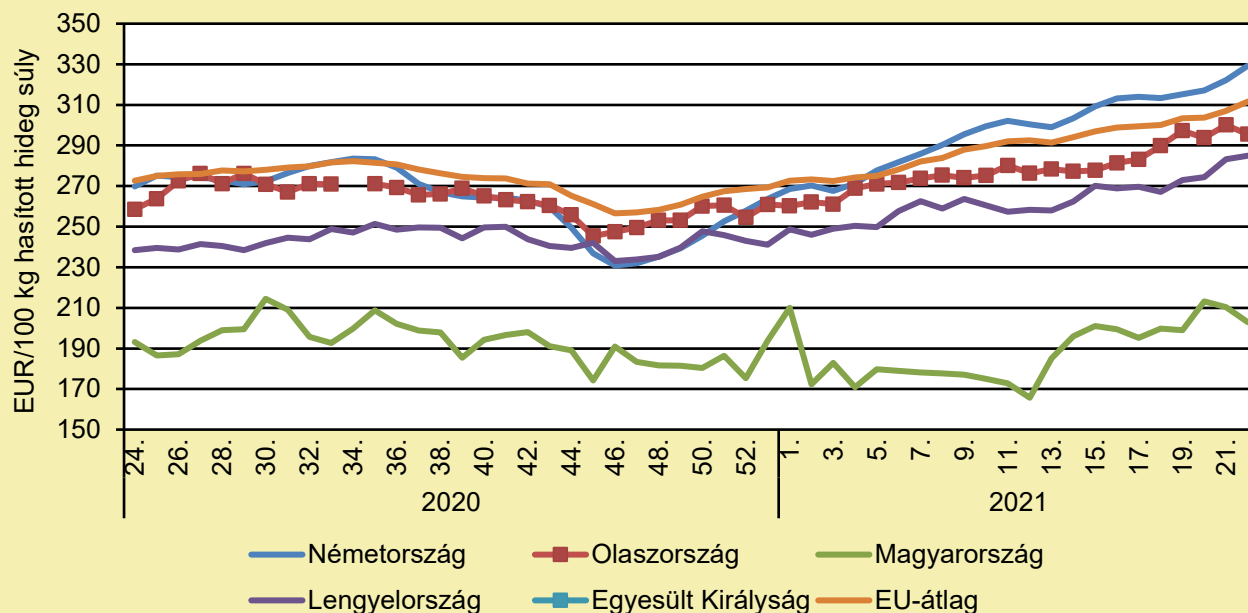
	2020. 22. hét	2021. 21. hét	2021. 22. hét	2021. 22. hét/ 2020. 22. hét (százalék)	2021. 22. hét/ 2021. 21. hét (százalék)
Vágótehén	584,2	625,4	637,5	109,1	101,9

Megjegyzés: Az ár az áfát és a szállítási költséget nem tartalmazza.

Forrás: AKI PÁIR (a legfrissebb adatokért kattintson a linkre: <https://pair.aki.gov.hu>)

HÚSMARHA

A vágótehen „O3” vágóhídi belépési ára Magyarországon és az EU-ban (2020–2021)



Forrás: Európai Bizottság

A vágótehen „O3” vágóhídi belépési árának változása Magyarországon és az EU-ban (EUR/100 kg hasított hideg súly)

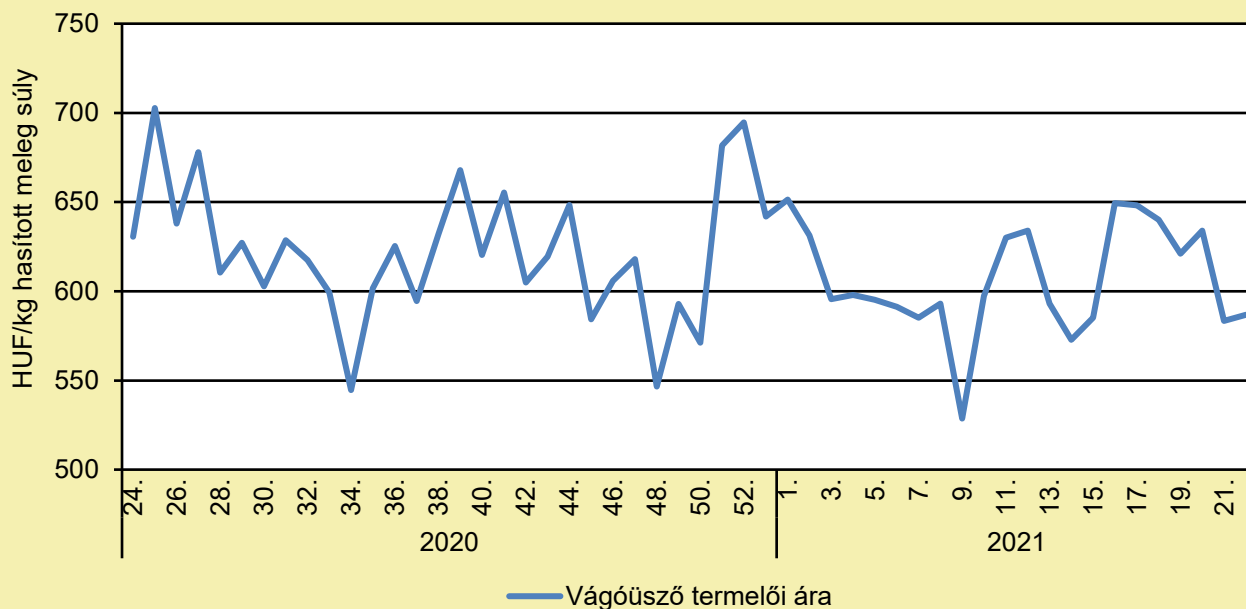
	2020. 22. hét	2021. 21. hét	2021. 22. hét	2021. 22. hét/ 2020. 22. hét (százalék)	2021. 22. hét/ 2021. 21. hét (százalék)
Németország	258,2	322,2	329,3	127,5	102,2
Olaszország	250,2	300,2	295,6	118,2	98,5
Magyarország	184,4	210,3	202,9	110,0	96,5
Lengyelország	237,8	283,2	285,0	119,8	100,6
Egyesült Királyság	–	–	–	–	–
EU-átlag	265,6	307,0	311,6	117,3	101,5

Megjegyzés: Az ár a szállítási költséget tartalmazza, az áfát nem.

Forrás: Európai Bizottság

HÚSMARHA

A vágóüsző termelői ára Magyarországon (2020–2021)



Forrás: AKI PÁIR (a legfrissebb adatokért kattintson a linkre: <https://pair.aki.gov.hu>)

A vágóüsző termelői árának változása Magyarországon (HUF/kg hasított meleg súly)

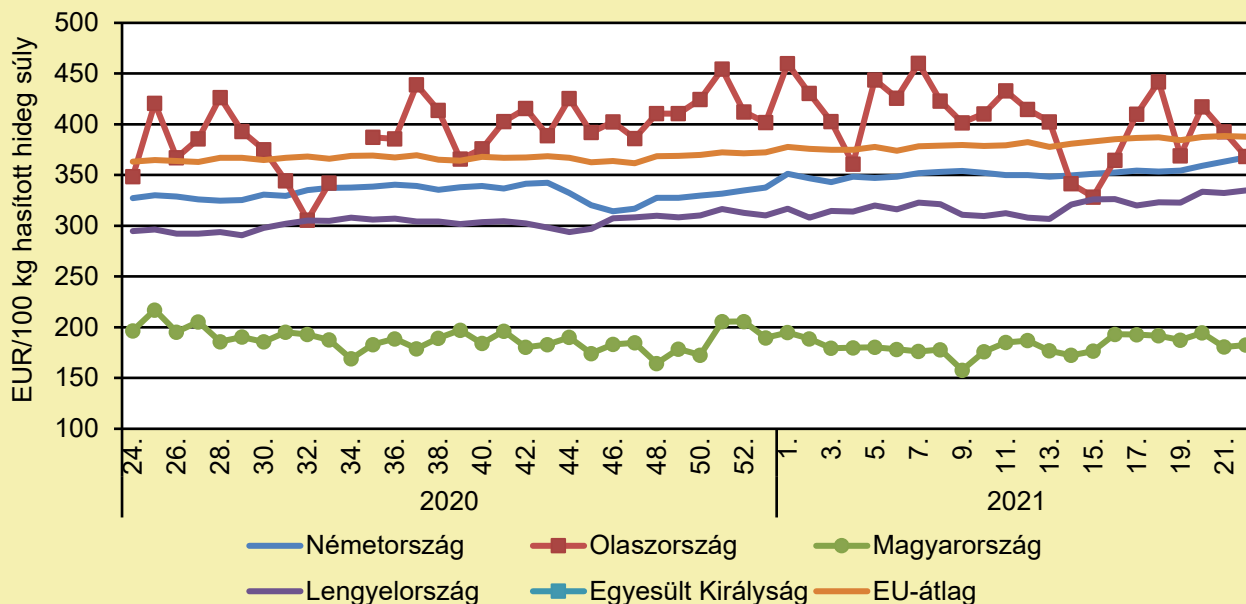
	2020. 22. hét	2021. 21. hét	2021. 22. hét	2021. 22. hét/ 2020. 22. hét (százalék)	2021. 22. hét/ 2021. 21. hét (százalék)
Vágóüsző	614,5	583,4	586,9	95,5	100,6

Megjegyzés: Az ár az áfát és a szállítási költséget nem tartalmazza.

Forrás: AKI PÁIR (a legfrissebb adatokért kattintson a linkre: <https://pair.aki.gov.hu>)

HÚSMARHA

A vágóüsző vágóhídi belépési ára Magyarországon és a vágóüsző „R3” vágóhídi belépési ára az EU-ban (2020–2021)



Forrás: Európai Bizottság

A vágóüsző vágóhídi belépési árának változása Magyarországon és az EU-ban (EUR/100 kg hasított hideg súly)

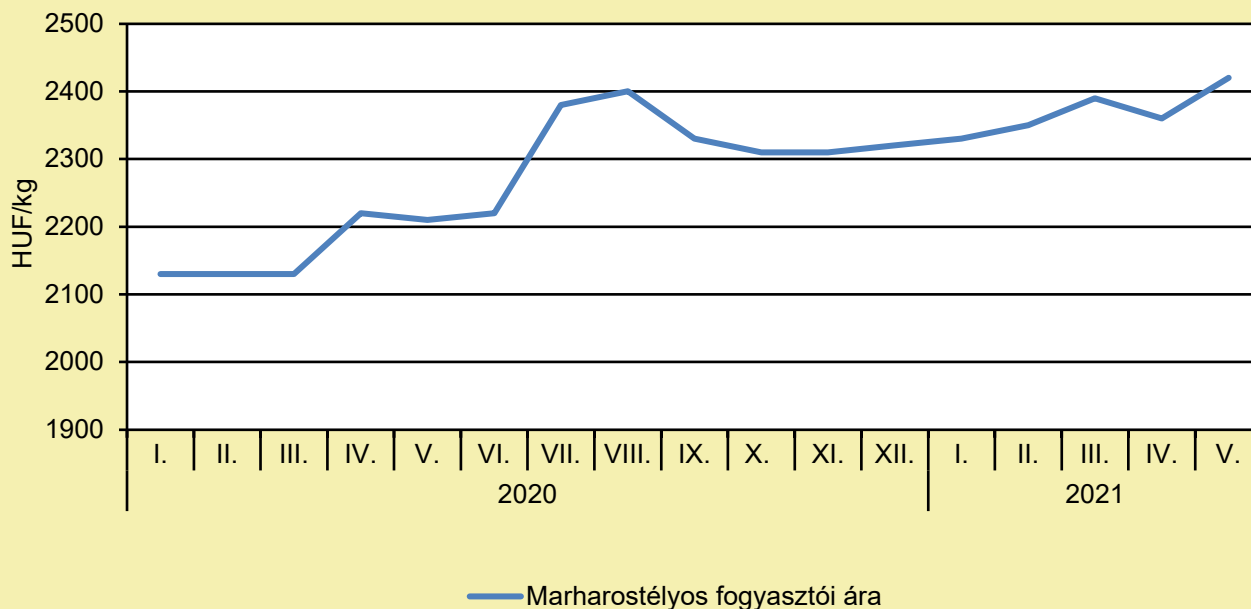
	2020. 22. hét	2021. 21. hét	2021. 22. hét	2021. 22. hét/ 2020. 22. hét (százalék)	2021. 22. hét/ 2021. 21. hét (százalék)
Németország	323,1	363,1	367,4	113,7	101,2
Olaszország	340,9	392,8	368,4	108,1	93,8
Magyarország	189,6	180,6	182,6	96,2	101,2
Lengyelország	295,6	332,3	334,8	113,3	100,8
Egyesült Királyság	–	–	–	–	–
EU-átlag	359,5	388,5	387,9	107,9	99,9

Megjegyzés: Az ár a szállítási költséget tartalmazza, az áfát nem.

Forrás: Európai Bizottság

HÚSMARHA

A marharostélyos fogyasztói ára Magyarországon (2020–2021)



Forrás: KSH

A marharostélyos fogyasztói árának változása Magyarországon (HUF/kg)

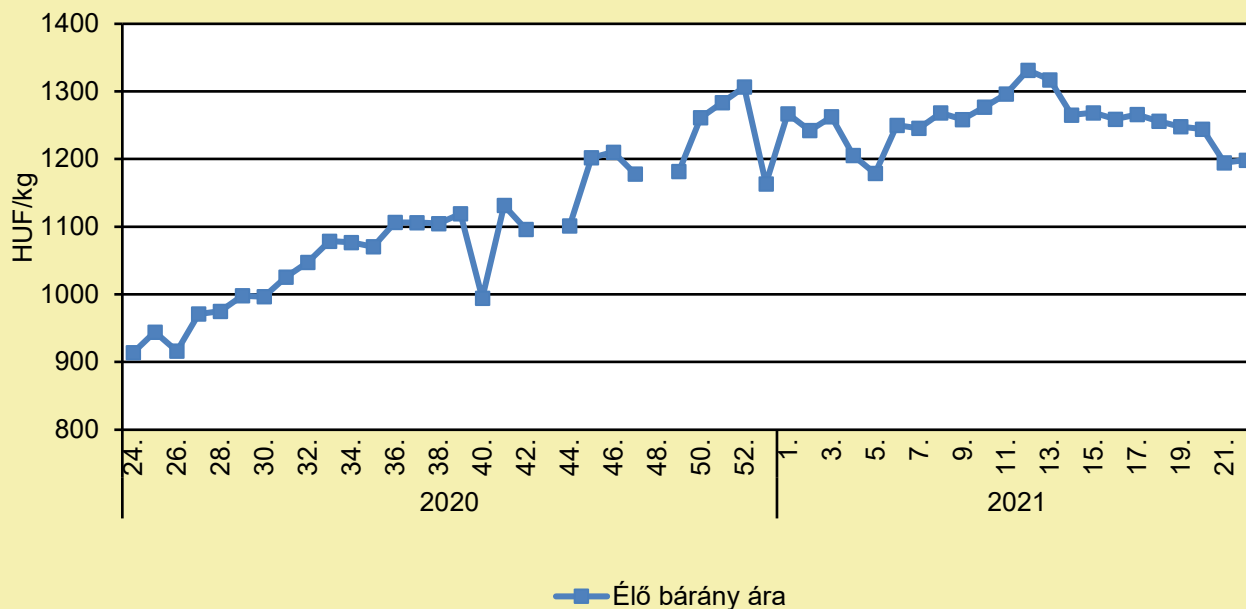
	2020. május	2021. április	2021. május	2021. május/ 2020. május (százalék)	2021. május/ 2021. április (százalék)
Marharostélyos	2 210	2 360	2 420	109,5	102,5

Megjegyzés: Az ár az áfát tartalmazza. A témában a következő friss adatokat a NAK 27. heti Piaci és Árinformációk kiadványában találja.

Forrás: KSH

JUH ÉS KECSKE

Az élő bárány termelői ára Magyarországon (2020–2021)



Forrás: AKI PÁIR (a legfrissebb adatokért kattintson a linkre: <https://pair.aki.gov.hu>)

Az élő bárány termelői árának változása Magyarországon (HUF/kg)

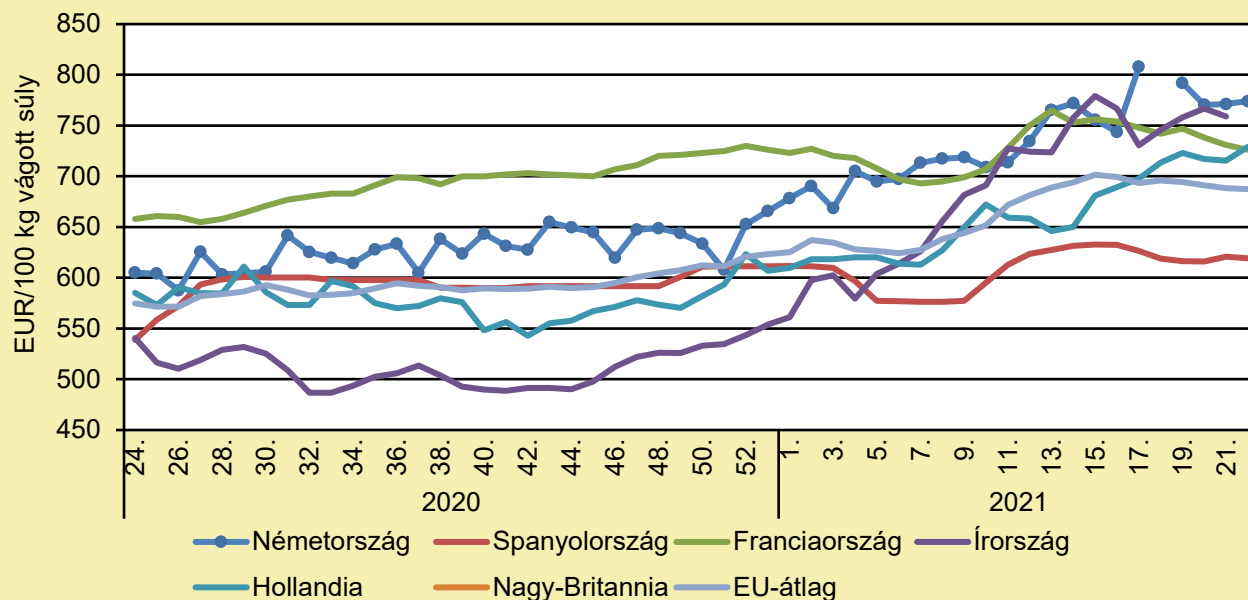
	2020. 22. hét	2021. 21. hét	2021. 22. hét	2021. 22. hét/ 2020. 22. hét (százalék)	2021. 22. hét/ 2021. 21. hét (százalék)
Élő bárány	884,7	1 194,6	1 198,3	135,4	100,3

Megjegyzés: Az ár az áfát és a szállítási költséget nem tartalmazza.

Forrás: AKI PÁIR (a legfrissebb adatokért kattintson a linkre: <https://pair.aki.gov.hu>)

JUH ÉS KECSKE

A nehéz bárány termelői ára Nyugat- és Dél-Európában (2020–2021)



Forrás: Európai Bizottság

A nehéz bárány termelői árának változása Nyugat- és Dél-Európában (EUR/100 kg vágott súly)

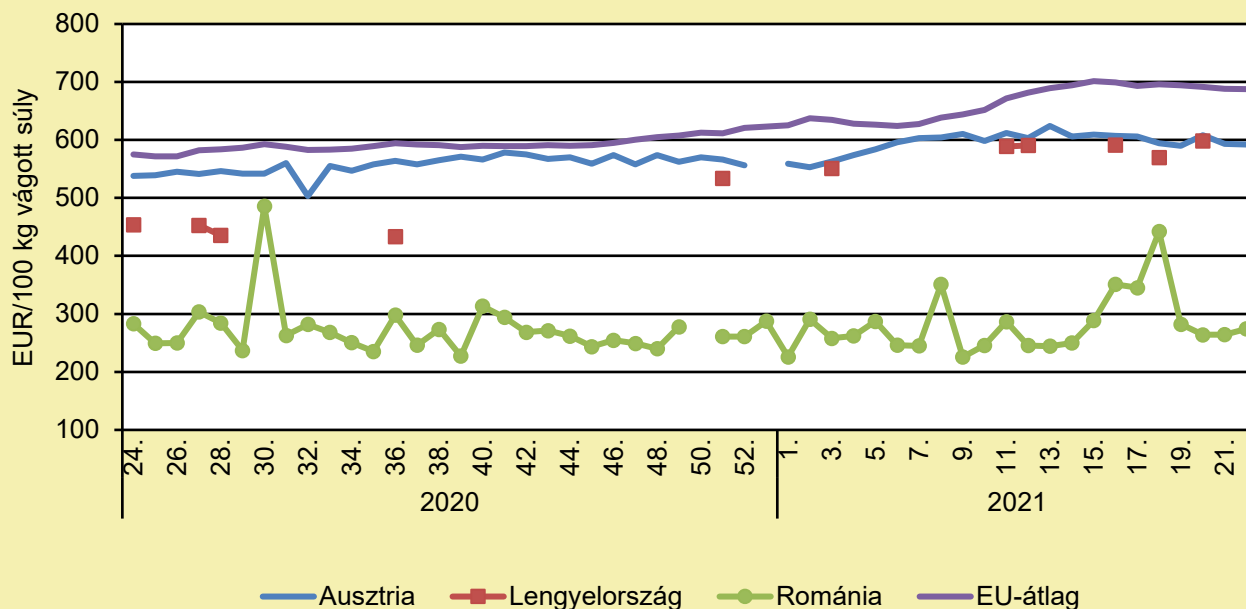
	2020. 22. hét	2021. 21. hét	2021. 22. hét	2021. 22. hét/ 2020. 22. hét (százalék)	2021. 22. hét/ 2021. 21. hét (százalék)
Németország	606,2	771,2	774,1	127,7	100,4
Spanyolország	512,3	620,9	619,3	120,9	99,7
Franciaország	649,0	731,0	726,0	111,9	99,3
Írország	559,6	758,9	–	–	–
Hollandia	606,2	715,3	729,1	120,3	101,9
Nagy-Britannia	–	–	–	–	–
EU-átlag	572,1	688,2	687,4	120,1	99,9

Megjegyzés: Az ár a szállítási költséget tartalmazza, az áfát nem.

Forrás: Európai Bizottság

JUH ÉS KECSKE

A nehéz bárány termelői ára Közép-Európában (2020–2021)



Forrás: Európai Bizottság

A nehéz bárány termelői ára Közép-Európában (EUR/100 kg vágott súly)

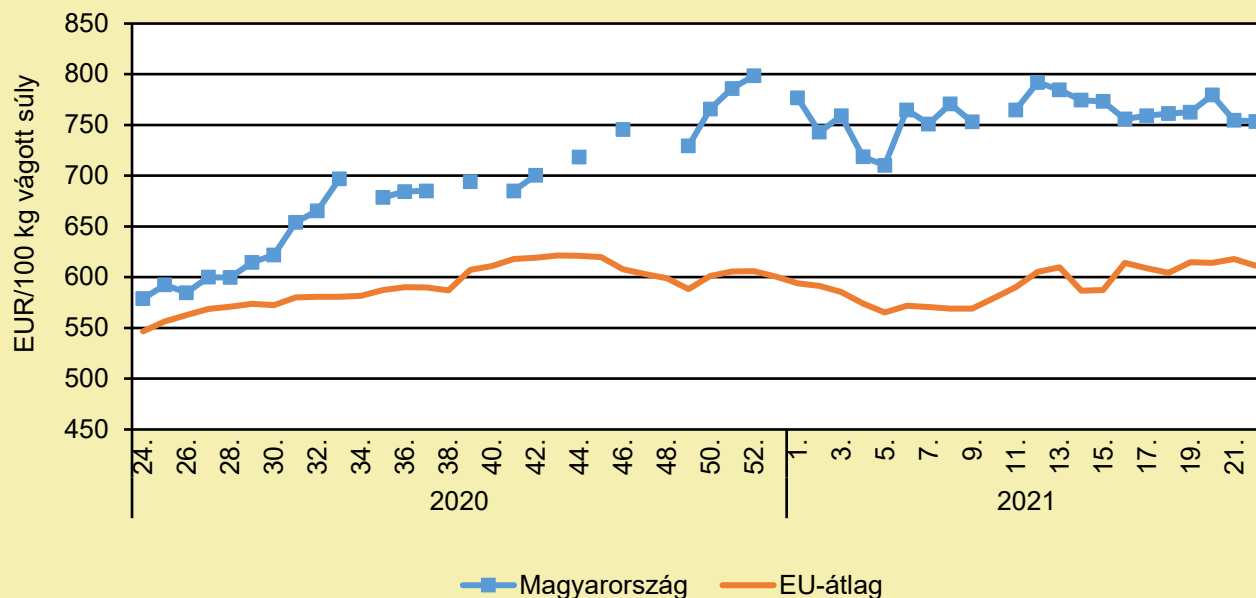
	2020. 22. hét	2021. 21. hét	2021. 22. hét	2021. 22. hét/ 2020. 22. hét (százalék)	2021. 22. hét/ 2021. 21. hét (százalék)
Ausztria	545,0	593,0	592,0	108,6	99,8
Lengyelország	429,2	–	–	–	–
Románia	231,0	264,2	274,3	118,8	103,9
EU-átlag	572,1	688,2	687,4	120,1	99,9

Megjegyzés: Az ár a szállítási költséget tartalmazza, az áfát nem.

Forrás: Európai Bizottság

JUH ÉS KECSKE

A könnyű bárány termelői ára Magyarországon és az EU-ban (2020–2021)



Forrás: Európai Bizottság

A könnyű bárány termelői árának változása Magyarországon és az EU-ban (EUR/100 kg vágott súly)

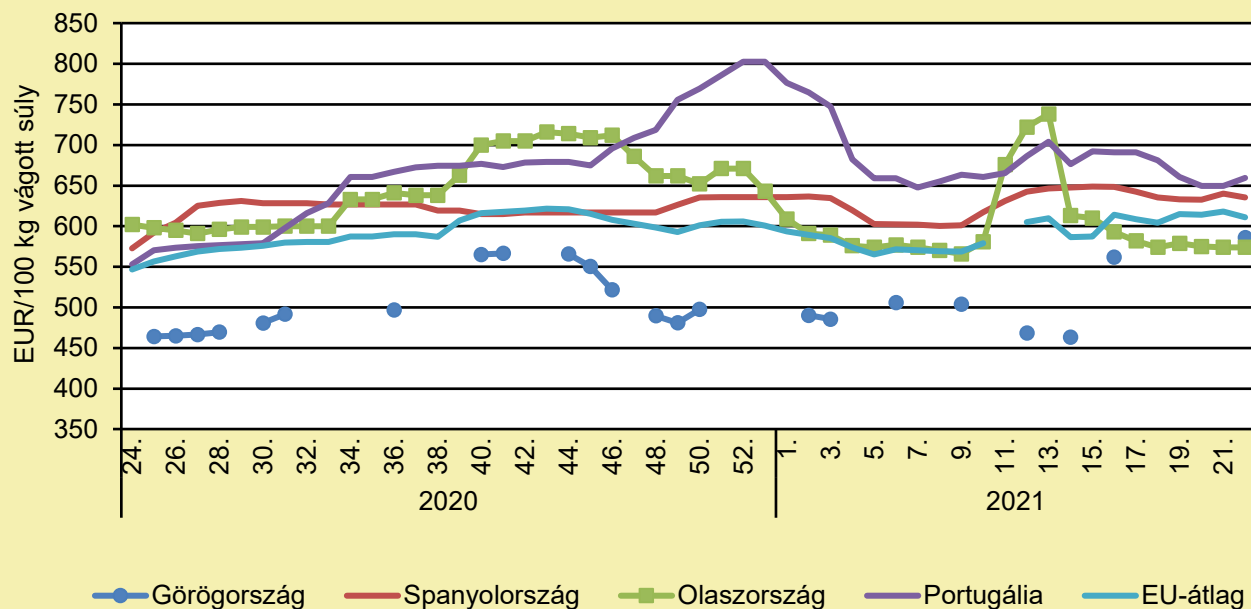
	2020. 22. hét	2021. 21. hét	2021. 22. hét	2021. 22. hét/ 2020. 22. hét (százalék)	2021. 22. hét/ 2021. 21. hét (százalék)
Magyarország	551,3	754,5	753,4	136,7	99,9
EU-átlag	535,1	618,0	611,2	114,2	98,9

Megjegyzés: Az ár a szállítási költséget tartalmazza, az áfát nem.

Forrás: Európai Bizottság

JUH ÉS KECSKE

A könnyű bárány termelői ára Nyugat- és Dél-Európában (2020–2021)



Forrás: Európai Bizottság

A könnyű bárány termelői árának változása Nyugat- és Dél-Európában (EUR/100 kg vágott súly)

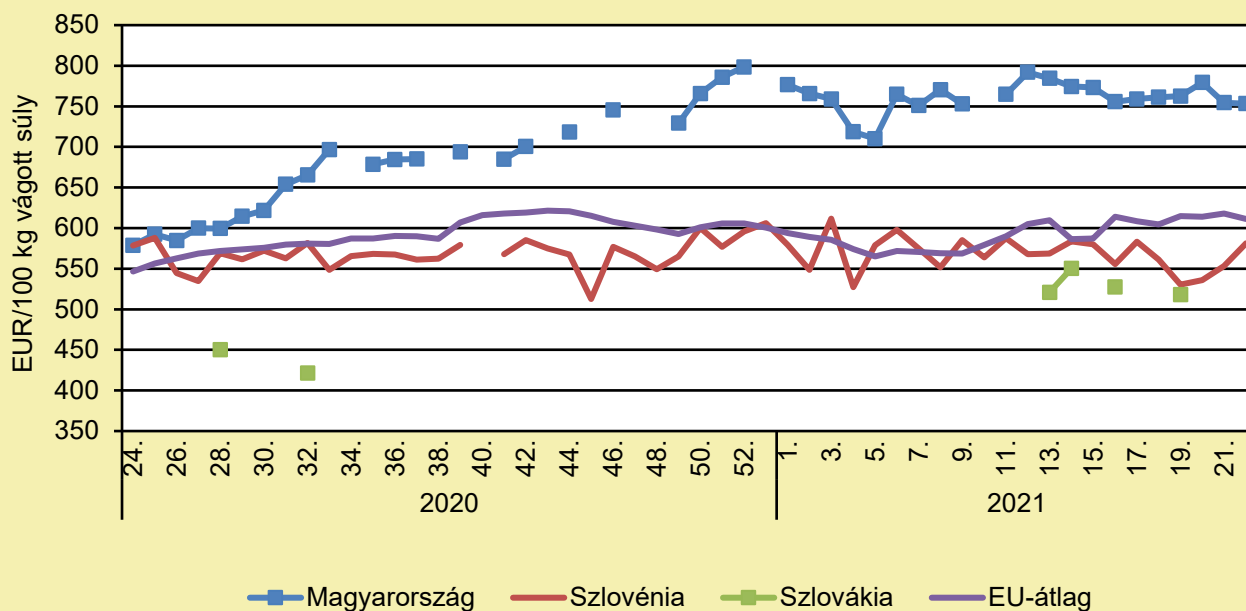
	2020. 22. hét	2021. 21. hét	2021. 22. hét	2021. 22. hét/ 2020. 22. hét (százalék)	2021. 22. hét/ 2021. 21. hét (százalék)
Görögország	461,1	–	586,1	127,1	–
Spanyolország	547,3	640,3	635,6	116,1	99,3
Olaszország	615,0	574,0	574,0	93,3	100,0
Portugália	532,3	649,7	659,5	123,9	101,5
EU-átlag	535,1	618,0	611,2	114,2	98,9

Megjegyzés: Az ár a szállítási költséget tartalmazza, az áfát nem.

Forrás: Európai Bizottság

JUH ÉS KECSKE

A könnyű bárány termelői ára Közép-Európában (2020–2021)



Forrás: Európai Bizottság

A könnyű bárány termelői árának változása Közép-Európában (EUR/100 kg vágott súly)

	2020. 22. hét	2021. 21. hét	2021. 22. hét	2021. 22. hét/ 2020. 22. hét (százalék)	2021. 22. hét/ 2021. 21. hét (százalék)
Magyarország	551,3	754,5	753,4	136,7	99,9
Szlovénia	533,1	553,3	581,4	109,1	105,1
Szlovákia	430,4	–	–	–	–
EU-átlag	535,1	618,0	611,2	114,2	98,9

Megjegyzés: Az ár a szállítási költséget tartalmazza, az áfát nem.

Forrás: Európai Bizottság

AZ EGÉSZSÉGES HAL TITKA

(magyarmezogazdasag.hu, június 2.)

A halak természetes védekezőképességét és a vizek megóvását egyaránt segítő halcsalít fejlesztett ki a Magyar Agrár- és Élettudományi Egyetem Akvakultúra és Környezetbiztonsági Intézete és a Timár Mix Kft. A tudomány és a gyakorlat együttműködésének jelentőségét emelte ki Timár Szabolcs, a Timár Kft. ügyvezetője. Mint elmondta, az idén 30 éves cég a kezdetek óta természetes alapanyagokból előállított halcsalikat készít. Régóta foglalkoztatta a vállalkozást, miként lehetne olyan anyagot bejuttatni, ami védi a halak egészségét és óvja a vizek tisztaságát, hiszen sokszor betegségek üthetik fel a fejüket a horgásztavakban. Így készült el a Fish Health etetőanyag, amely nem tartalmaz sem antibiotikumokat, sem egyéb gyógyszereket. Az Egyetemmel közösen arra jutottak, hogy a halak immunrendszerét kell megerősíteni. Mivel nem lehet minden tóhoz eljutni, így az etetőanyagon keresztül lehet a legkönnyebben bevinni az állatok szervezetébe, ezáltal maga a horgász teszi a legtöbbet az egészséges állományért. Bár kész keveréket kínál a Timár Kft., de aki ragaszkodik a saját receptjéhez, az maga teheti hozzá az adalékanyagot.

HALÁSZAT

ELMARAD A 2021. ÉVI MA-HAL ORSZÁGOS HALFŐZŐ VERSENY

(magyarhal.hu, június 4.)

Sziráki Bence, a MA-HAL ügyvezető igazgatója tájékoztatta az érdeklődőket, hogy a koronavírus-járvány következtében sajnos az idei évben is elmarad a hagyományos MA-HAL Országos Halfőző Verseny, amelynek oka, hogy bizonytalan ideig csak érvényes oltási igazolvánnyal látogathatók a nagyobb rendezvények. Terveik szerint 2022-ben Zalaegerszegen kerül megrendezésre a következő verseny.

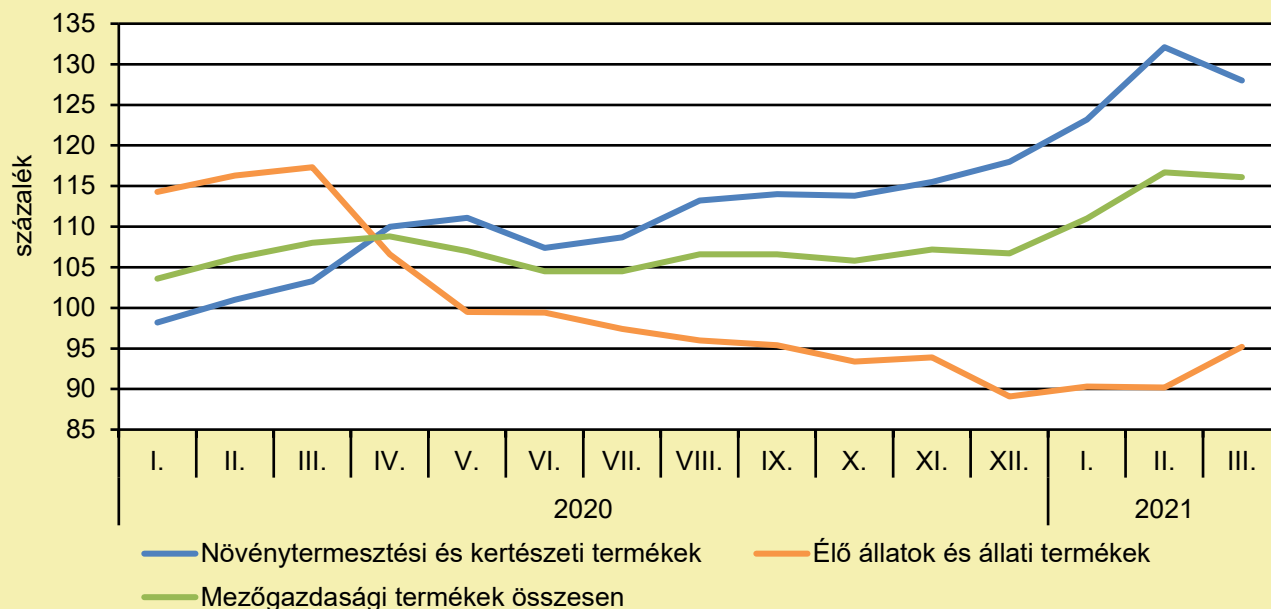
MEGHÍVÓ: MA-HAL TISZTÚJÍTÓ KÖZGYŰLÉS

(magyarhal.hu, június 7.)

A Magyar Akvakultúra és Halászati Szakmaközi Szervezet elnöksége tisztújító közgyűlést tart 2021. június 16-án szerdán 10:00 órakor. Helyszín: 7014 Sáregres, Rétimajor – Halászcsernye. A meghívó letöltése [innen](#) lehetséges. A részvételi szándékot 2021. június 14-ig kell jelezni az alábbi [linken](#), vagy a +36 (1) 355-7019 telefonszámon (hétköznap 9–15 óráig).

HALÁSZAT

Az élő ponty fogyasztói átlagárának alakulása Magyarországon (2020–2021)



Forrás: AKI

Néhány haltermék fogyasztói átlagárának alakulása Magyarországon (HUF/kg)

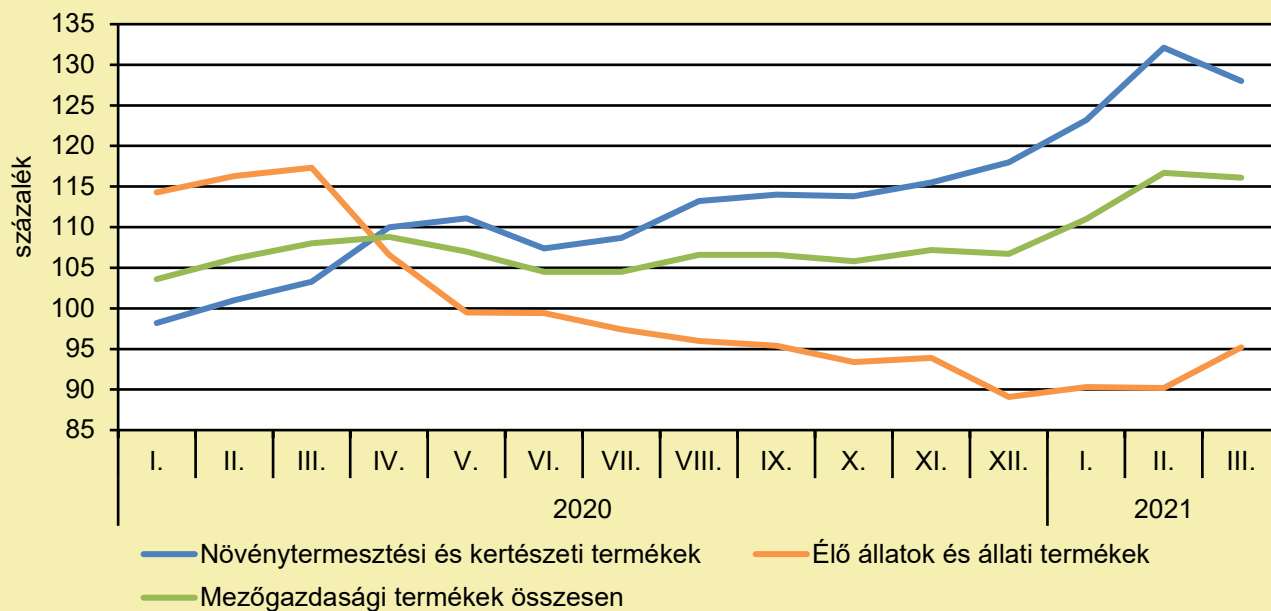
	2020. május	2021. április	2021. május	2021. május/ 2020. május (százalék)	2021. május/ 2021. április (százalék)
Élő ponty	1 278	1 244	1 254	98,1	100,8
Pontyszelet	1 970	2 200	2 185	110,9	99,3
Bőrös afrikai harcsafilé	2 742	2 956	2 982	108,8	100,9
Busatörzs	1 296	1 366	1 336	103,1	97,8
Busaszelet	1 381	1 442	1 485	107,5	103,0
Lazacfilé	5 426	5 760	5 983	110,3	103,9

Megjegyzés: A témában a következő friss adatokat a NAK 25. heti Piaci és Árinformációk kiadványában találja.

Forrás: AKI

AGRÁRÁGAZAT ÁLTALÁBAN

A mezőgazdasági termelői árak alakulása
(előző év azonos időszaka = 100 százalék)



Megjegyzés: A témában a következő friss adatokat a NAK 24. heti Piaci és Árinformációk kiadványában találja.
Forrás: KSH-adatok alapján AKI-szerkesztés

AGRÁRÁGAZAT ÁLTALÁBAN

FELMÉRI A GENERÁCIÓVÁLTÁS AKADÁLYAIT AZ AGRÁRKAMARA

(NAK, június 3.)

A gazdatársadalom Európa-szerte elöregedőben van, és mindenütt, így hazánkban is problémát jelent az, hogy ki és hogyan veszi át a „stafétát”, a gazdaságok vezetését az idősebb generációtól. A Nemzeti Agrárgazdasági Kamara széles körű felmérést indított a gazdálkodók körében, amely segíti az akadályok feltárását és elhárítását. A NAK a megoldási lehetőségek kidolgozása érdekében összegyűjti a generációs problémákat és az érintett szereplők álláspontját, elsődlegesen egy széles körben kiküldött online kérdőív segítségével. A kérdőív 2021. június 30-ig tölthető ki, a kamara alapvetően a gazdaságokat átadni kívánók, illetve a tervezetten átvevők válaszait várja. A kérdőív [ITT](#) érhető el.

ÓRIÁSI ÖSSZEGEK GOMBATERMESZTÉSRE

(agroinform.hu/palyazat.gov.hu, június 3.)

Megjelent a Kertészet – Gomba-előállító üzemek fejlesztésének támogatása pályázat végleges felhívása. A gombatermesztési ágazat további fejlesztésének feltétele a technológiaváltás elősegítése, a megfelelő mennyiségű és minőségű komposztalapanyag rendelkezésre állása, ezért a felhívás támogatja a komposzt-előállító és gombatermesztő kapacitás növelését, a termelők versenyképességének erősítését, az új, innovatív és környezetbarát technológiák és termesztési módok alkalmazását. A felhívás teljes keretösszege: 20 milliárd forint. Az igényelhető vissza nem térítendő támogatás összege – egyéni és kollektív projekt esetén is – minimum 300 millió forint, maximum 2 milliárd forint. A támogatási kérelmek benyújtására 2021. szeptember 13. napjától 2021. december 7. napjáig az alábbi benyújtási szakaszokban van lehetőség.

- Első szakasz: 2021. szeptember 13. – 2021. szeptember 27.
- Második szakasz: 2021. szeptember 28. – 2021. október 11.
- Harmadik szakasz: 2021. október 12. – 2021. október 25.
- Negyedik szakasz: 2021. október 26. – 2021. november 8.
- Ötödik szakasz: 2021. november 9. – 2021. december 7.

További részletek [ITT](#) elérhetők.

MÓDOSULT A „KERTÉSZET – ÜLTETVÉNYTELEPÍTÉS ÉS GYÓGYNÖVÉNYTERMESZTÉS TÁMOGATÁSA” CÍMŰ FELHÍVÁS

(NAK, június 4.)

Módosult a Széchenyi2020 keretében megjelent „Kertészet – ültetvénytelepítés és gyógynövénytermesztés támogatása” című (VP2-4.1.3.2-4.1.3.3.-5.1.1-21 kódszámú) felhívás dokumentációja. Részletek [ITT](#) elérhetők.

ÉLELMISZERIPAR ÁLTALÁBAN

FORRADALMI TECHNOLÓGIA A GYÜMÖLCSÖK ÉS ZÖLDSÉGEK FRISSEN TARTÁSÁHOZ

(magyarmezogazdasag.hu/esmmagazin.com, június 3.)

A Salling Group az „Apeel” forradalmian új technológia bevezetésével kétharmadával (66 százalékkal) csökkentette az élelmiszer-pazarlást az avokádók szegmensében, és további zöldségekre és gyümölcsökre kívánják alkalmazni ezt a láthatatlan bevonatot. Az Apeel, amelyet olyan kiskereskedőknél is bevezettek, mint a német Edeka, egy növényekből készült bevonat, amelyet bizonyos élelmiszerek felületére visznek fel, hogy azok hosszabb ideig frissek maradjanak. Konkrétan egy olyan láthatatlan rétegről van szó, mely a zöldségekből és gyümölcsökből származó pép, héj és magvak elegyéből készült, ezáltal segít megtartani a nedvességet, ugyanakkor távol tartja az oxigént, így az eltarthatósági idő meghosszabbodik. A kiskereskedelmi csoport az Apeelt az élelmiszer-pazarlás elleni küzdelemben egy újabb módszerként fogja használni az üzleteiben. A csoport 2015 óta 44 százalékkal csökkentette az élelmiszer-pazarlás arányát.

FAO: MEREDEKEN EMELKEDTEK MÁJUSBAN AZ ÉLELMISZERÁRAK

(trademagazin.hu, június 6.)

Hiába az ígéretesnek látszó gabonatermés, az elmúlt évtized legnagyobb emelkedését mérték májusban a nemzetközi élelmiszerárakban az ENSZ Élelmészügyi és Mezőgazdasági Szervezetének (FAO) szakértői. A FAO élelmiszerár-indexe 4,8 százalékkal nőtt áprilishoz és majd 40 százalékkal tavaly májushoz képest. A növényi olajok, cukor és gabonafélék által megtölt mutató, amely a nemzetközi kereskedelem legjelentősebb élelmiszercikkeinek árváltozását követi, ezzel közel 10 éves csúcsra jutott és nominális értékben alig 7,6 százalékkal marad el a mindenkori rekordtól.

REKORDÉRTÉKESÍTÉS A BIOÉLELMISZER-PIACON

(magyarmezogazdasag.hu/agriculture.com, június 6.)

Az amerikaiak tavaly rekordösszegű, 56,5 milliárd dollár értékben vásároltak bioélelmiszereket, ami közel 13 százalékos növekedést jelent a 2019-es évhez képest, mivel a vásárlók a világvárvány idején otthoni rendeléseikkel elárasztották az élelmiszerboltokat – derült ki az Organic Trade Association közzétett felméréséből. A minősített bioélelmiszerek az élelmiszerüzletek forgalmának csaknem 6 százalékát tették ki. Az OTA szerint az élelmiszer-értékesítés „várhatóan 2021-ben is erős növekedési pályán marad”, bár nem olyan gyorsan, mint 2020-ban, ami az elmúlt évtized leggyorsabb növekedési üteme volt. A biogyümölcsök és zöldségek értékesítése összesen 20,4 milliárd dollárt tett ki, ami az összes bioélelmiszer-értékesítés több mint egyharmadát és az országban értékesített összes gyümölcs és zöldség 15 százalékát teszi ki. A biohús, baromfi és tenger gyümölcseinek értékesítése 2020-ban 25 százalékkal, 1,7 milliárd dollárra emelkedett.

ÉLELMISZERIPAR ÁLTALÁBAN

FELVÉTELRE KERÜLT AZ ÚJ ÉLELMISZEREK KÖRÉBE A SZÁRÍTOTT LISZTBOGÁRLÁRVA

(NAK, június 7.)

Megjelent a Bizottság (EU) 2021/882 végrehajtási rendelete a szárított Tenebrio molitor lárva (EU) 2015/2283 európai parlamenti és tanácsi rendelet szerinti, új élelmiszerként történő forgalomba hozatalának engedélyezéséről és az (EU) 2017/2470 bizottsági végrehajtási rendelet módosításáról. Az új élelmiszer megnevezése az azt tartalmazó élelmiszerek jelölésén: Szárított Tenebrio molitor lárva (közönséges lisztbogár). Továbbá a szárított Tenebrio molitor lárvát (közönséges lisztbogár) tartalmazó élelmiszerek címkéjén fel kell tüntetni egy arra vonatkozó kijelentést, hogy az összetevő allergiás reakciókat válthat ki azon fogyasztóknál, akik ismertén allergiások a rákfélékre és az azokból készült termékekre, valamint a poratkákra. E kijelentést az összetevők felsorolásának közvetlen közelében kell elhelyezni.

18 MASCARPONE „VERSENGETT” A SZUPERMENTA TESZTEN

(Nébih, június 8.)

A Szupermenta termékteszten ezúttal 18 mascarponét vizsgáltak a Nemzeti Élelmiszerlánc-biztonsági Hivatal (Nébih) szakemberei. Élelmiszer-biztonsági és -minőségi szempontból egyik termékkel sem akadt gond, négy mascarpone esetében azonban előfordultak jelölési hibák. A kedveltségi vizsgálaton ezúttal is szakértő és laikus kóstolók pontozták a termékeket. Értékelésük alapján a dobogó legfelső fokára a Galbani Mascarpone Érlelés nélkül készült, zsírdús, friss sajt állhatott, a második helyen a Milfina Mascarpone Tejszínes, zsírdús, friss krémsajt végzett, míg a harmadik helyet a Kisteleki Mascarpone krém utóhőkezelt cukrászati és gasztronómiai készítmény érdemelte ki. További információk, érdekességek és a részletes vizsgálati eredmények elérhetők a Nébih Szupermenta [termékteszt oldalán](#).

ÉLELMISZER-KERESKEDELEM

NEM LESZNEK DRÁGÁBBAK AZ USA-BÓL BEHOZOTT TERMÉKEK

(NAK, június 2.)

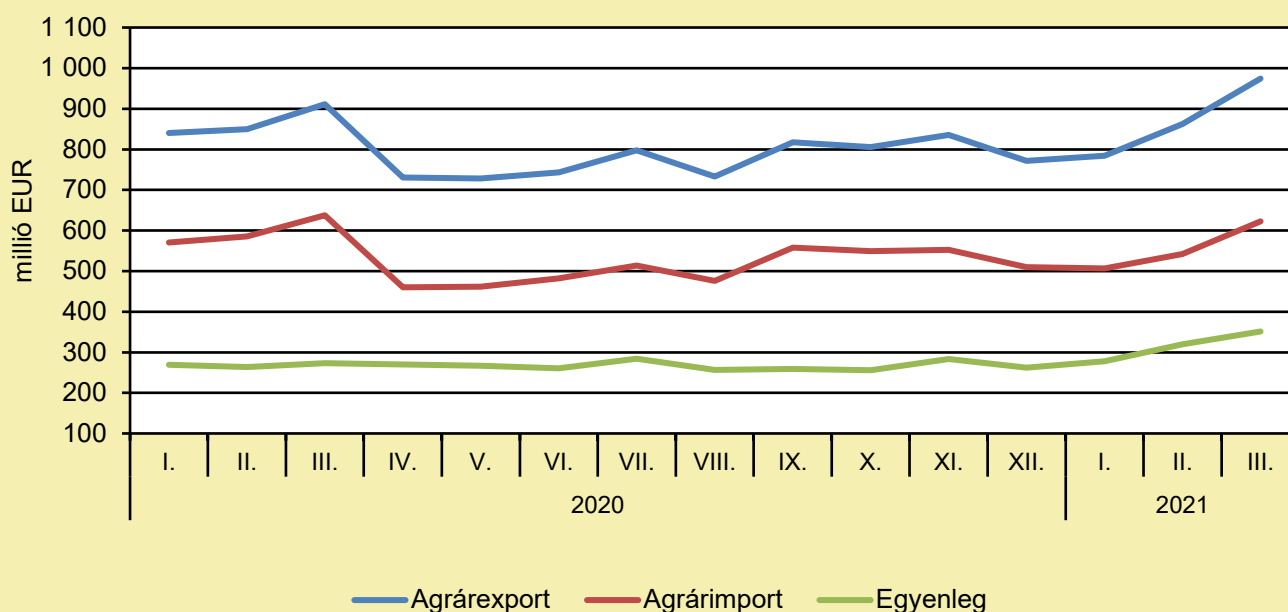
Az Európai Bizottság felfüggesztette az Amerikai Egyesült Államokból származó egyes termékekre megállapított vámok tervezett emelését. Június 1-jétől kezdve ugyanis a számos amerikai termék importját megdrágító pótvámokat megduplázták volna. Az EU és az Egyesült Államok 2021. május 17-én együttes nyilatkozatot tett közzé, amelyben megegyeztek arról, hogy meghatározzák azt az utat, amely véget vet a WTO-val folytatott vitáknak. A döntés értelmében az unió 2021. november 30-ig bezárólag felfüggeszti az (EU) 2018/886 végrehajtási rendelet II. mellékletében felsorolt termékek behozatalára vonatkozó 10, 25, 35 és 50 százalékos kiegészítő értékvámok alkalmazását. Felfüggesztik többek között bizonyos tartósított áfonyatermékekre, whiskey-re, narancsból és citromból készült nem terpénmentes illóolajokra, valamint illóanyag-keverékekre tervezett pótvámokat. Az (EU) 2018/886 végrehajtási rendeletének II. mellékletében előírt vámok 2021. december 1-jétől kezdődő hatállyal alkalmazandók. A felfüggesztésről szóló (EU) 2021/866 végrehajtási rendelet 2021. május 31-én lépett hatályba.

ÉLELMISZER-KÜLKERESKEDELEM

(KSH-adatok alapján AKI-szerkesztés, június)

A mezőgazdasági és élelmiszeripari termékek exportértéke 6,9 százalékkal nőtt, importértéke 2,4 százalékkal csökkent, az egyenleg pedig 28,6 százalékkal bővült 2021 márciusában az előző év hasonló időszakához képest. A mezőgazdasági és élelmiszeripari termékek kivitelének értéke 974 millió eurót, behozatalának értéke 622 millió eurót tett ki, az agrárkülkereskedelem aktívuma 352 millió euró volt 2021 harmadik hónapjában, azaz 78 millió euróval több, mint egy évvel ezelőtt.

Az agrárkülkereskedelem havonkénti alakulása



Megjegyzés: A témában a következő friss adatokat a NAK 27. heti Piaci és Árinformációk kiadványában találja.

Forrás: KSH-adatok alapján AKI-szerkesztés

Felelős kiadó:



NEMZETI
AGRÁRGAZDASÁGI
KAMARA

Nemzeti Agrárgazdasági Kamara
H-1115 Budapest, Bartók Béla út 105–113.
Telefon: +36 80 900 365 (zöld szám)
www.nak.hu
piac@nak.hu

A kiadványt összeállítja és szerkeszti:



Agrárközgazdasági Intézet
H-1093 Budapest, Zsil utca 3–5.
Telefon: (+36 1) 217-1011
www.aki.gov.hu
aki@aki.gov.hu