

2021/20. HÉT

NAK PIACI ÉS ÁRINFORMÁCIÓK

A NEMZETI AGRÁRGAZDASÁGI KAMARA PIACFIGYELŐ HÍRSZOLGÁLATA

Állattenyésztés



NEMZETI
AGRÁRGAZDASÁGI
KAMARA



Agrárközgazdasági
Intézet

KÖSZÖNTŐ



Tisztelt Tagunk!

A [Nemzeti Agrárgazdasági Kamara](#) (NAK) legfontosabb feladata, hogy hasznos és értékteremtő szolgáltatásokkal segítse tagjait. Ezek egyike piacfigyelő hírszolgálatunk, a NAK Piaci és Árinformációk.

Heti rendszerességgel frissülő összeállításunk célja, hogy hozzájáruljunk tagjaink magas színvonalú, naprakész informáltságához és ezen keresztül megalapozott üzleti döntéseihez. Kiadványunkban ágazatonként rendszerezve nyújtjuk át Önnek az adott hétre vonatkozó legfrissebb piaci és szakmai információkat – külön a növénytermesztési és az állattenyésztési szektorra.

Felhívom figyelmét, hogy a korábban megjelent összeállítások is folyamatosan elérhetők a NAK honlapján található [archívumban](#).

Őszintén remélem, hogy kiadványunkkal hasznos segítséget tudunk Önnek nyújtani munkájához, vállalkozása sikerességéhez. Visszajelzéseit, javaslatait szívesen fogadjuk a piac@nak.hu e-mail címre.

Üdvözlettel:
Györfy Balázs

TARTALOMJEGYZÉK

RÖVIDÍTÉSEK JEGYZÉKE	4
BROJLER	5
PULYKA	12
EGYÉB SZÁRNYAS	14
TOJÁS	15
SERTÉS	20
TEJELŐ TEHÉN	27
HÚSMARHA	34
JUH ÉS KECSKE	42
TAKARMÁNYIPAR	48
HALÁSZAT	49
AGRÁRÁGAZAT ÁLTALÁBAN	50
ÉLELMISZERIPAR ÁLTALÁBAN	53
ÉLELMISZER-KERESKEDELEM	55

RÖVIDÍTÉSEK JEGYZÉKE

AKI	Agrárközgazdasági Intézet
AKI PÁIR	Agrárközgazdasági Intézet Piaci Árinformációs Rendszer
EU	European Union (<i>Európai Unió</i>)
AM	Agrárminisztérium
KSH	Központi Statisztikai Hivatal
MNB	Magyar Nemzeti Bank
MTI	Magyar Távirati Iroda
USDA	United States Department of Agriculture (<i>az Amerikai Egyesült Államok Mezőgazdasági Minisztériuma</i>)

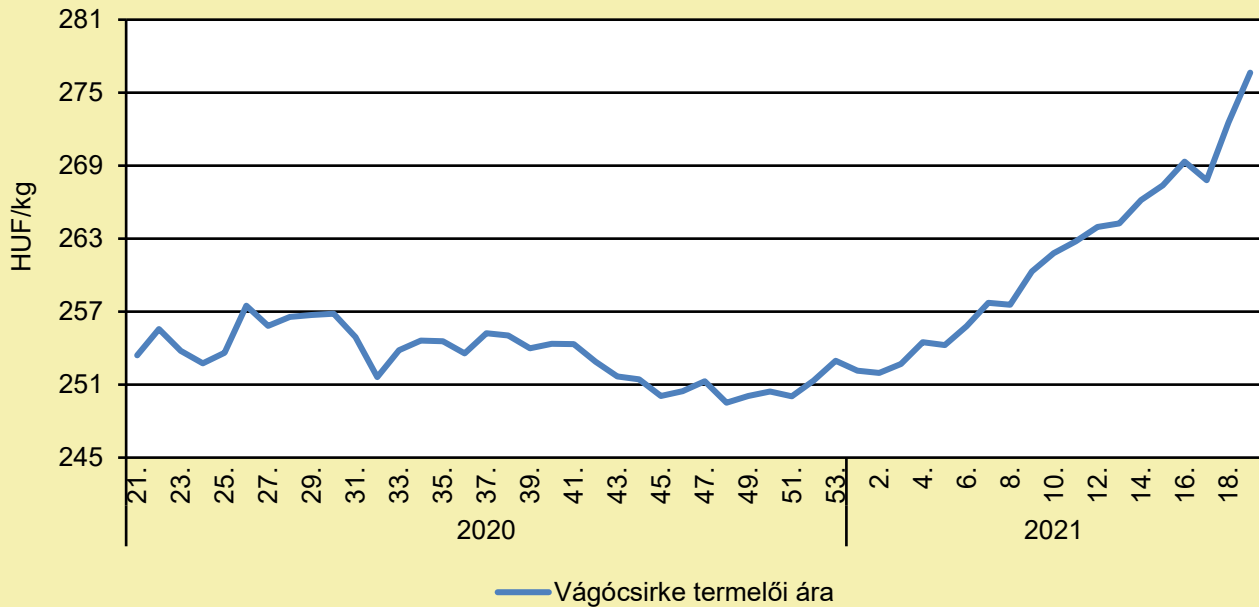
BAROMFIHÚSHIÁNY AZ EGYESÜLT ÁLLAMOKBAN

(magyarmezogazdasag.hu, május 15.)

Az amerikai piacon jelenleg gondot okoz a baromfihús iránti kereslet kielégítése. A csirkehúsos szendvicsek a vártnál jobban fogynak, de a hústermelők nem tudnak lépést tartani a megnövekedett igényekkel. Baromfiipari elemzők és iparági szervezetek arra figyelmeztetnek, hogy a kiskereskedelmi és vendéglátóipari csirkefalatok iránti megnövekedett igényt nem tudják kielégíteni a termelők. Az ellátási gondok a koronavírus-világjárvány negatív hatásaihoz és a termelési és értékesítési láncban működő vállalatok létszámleépítéséhez köthetők. Elemzők szerint a Covid-19 hozzájárult ahhoz, hogy az amerikaiak körében megnőtt a kényelmesen elkészíthető és fogyasztható baromfihúsételek iránti kereslet. Emellett a helyzetet súlyosbították az időjárás- és áramellátási problémák egyes államokban, például Texasban és Arkansasban. Egyes szakértők úgy vélik, hogy a nagyobb kereslet már a világjárvány előtt is érezhető volt. Az Egyesült Államokban népszerű gyorsétterem láncok új üzletpolitikája vélhetően hozzájárult ehhez. Híres étteremláncok, mint például a Popeyes, a KFC és a McDonalds, a csirkés szendvicsek értékesítésének növekedésére alapozták üzletpolitikájukat, ami teljes mértékben bevált, mivel ezek a termékek egyre népszerűbbek. A Popeyes hálózat 2019-ben lépett a piacra új termékével, egy sült csirkével készült szendviccselel, rögtön nagy sikert aratva. A vállalat szerint egy év alatt 203 millió ilyen szendvicset adtak el. A gyorsétterem-láncok számára a csirkealapú szendvicsek fontos termékévé váltak a vásárlók bevonása érdekében, és várakozásokon felül fogynak. Amerikai elemzők szerint a világjárvány idején a gyorséttermekben összesen 23 százalékkal csökkent a vásárlók száma, de a sült csirkét kínáló gyorséttermek forgalma csak 6 százalékkal esett vissza.

BROJLER

A vágócsirke termelői ára Magyarországon (2020–2021)



Forrás: AKI PÁIR (a legfrissebb adatokért kattintson a linkre: <https://pair.aki.gov.hu>)

A vágócsirke termelői árának változása Magyarországon (HUF/kg)

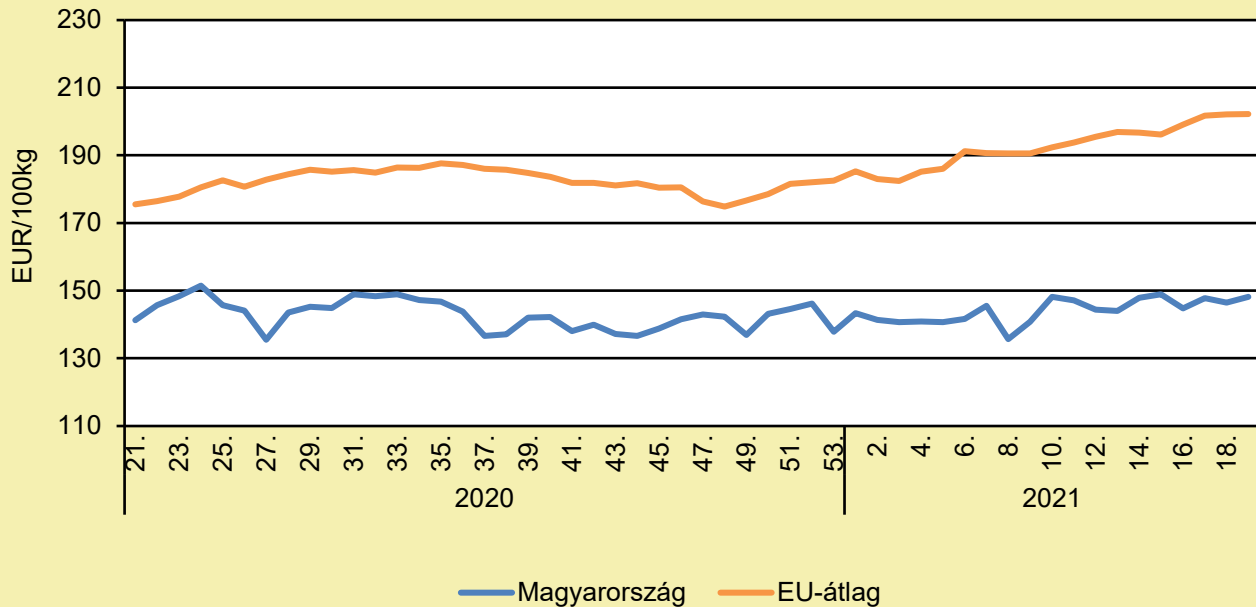
	2020. 19. hét	2021. 18. hét	2021. 19. hét	2021. 19. hét/ 2020. 19. hét (százalék)	2021. 19. hét/ 2021. 18. hét (százalék)
Vágócsirke	250,8	272,5	276,7	110,3	101,5

Megjegyzés: Az élősúlyos termelői ár az áfát és a szállítási költséget nem tartalmazza.

Forrás: AKI PÁIR (a legfrissebb adatokért kattintson a linkre: <https://pair.aki.gov.hu>)

BROJLER

Az egész csirke (65 százalékos) feldolgozói értékesítési ára Magyarországon és az EU-ban (2020–2021)



Forrás: AKI PÁIR (a legfrissebb adatokért kattintson a linkre: <https://pair.aki.gov.hu>)

Az egész csirke (65 százalékos) feldolgozói értékesítési árának változása Magyarországon és az EU-ban (EUR/100 kg)

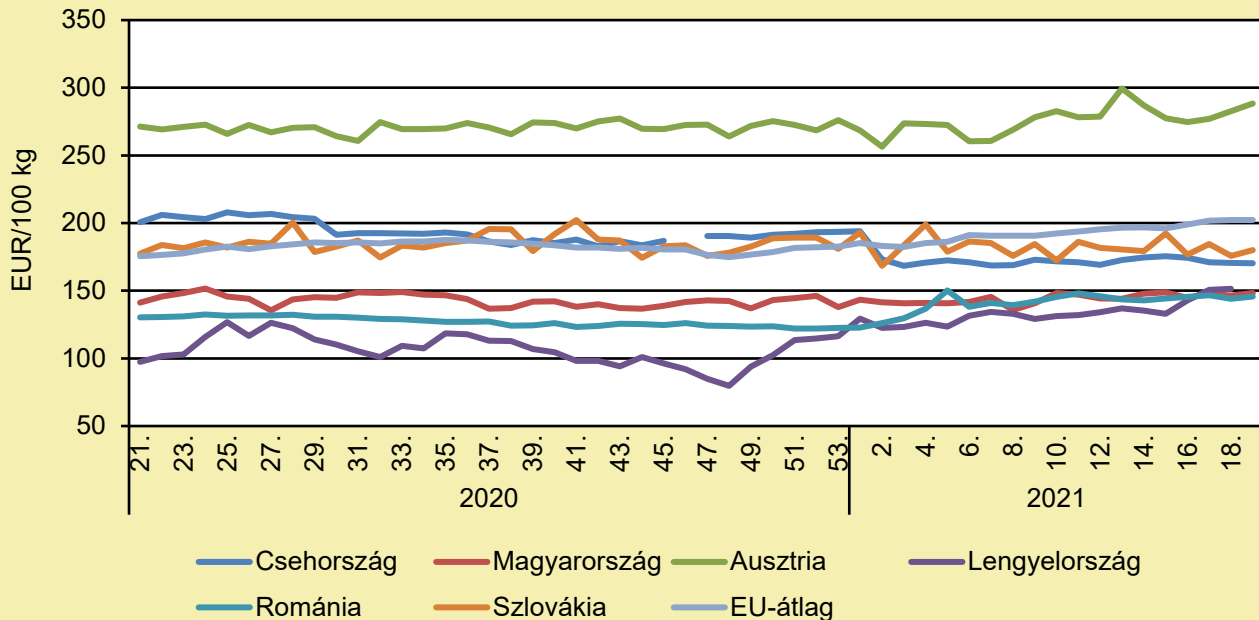
	2020. 19. hét	2021. 18. hét	2021. 19. hét	2021. 19. hét/ 2020. 19. hét (százalék)	2021. 19. hét/ 2021. 18. hét (százalék)
Magyarország	136,7	146,4	148,2	108,4	101,2
EU-átlag	174,5	202,1	202,2	115,9	100,0

Megjegyzés: Az ár az áfát nem tartalmazza.

Forrás: AKI PÁIR (a legfrissebb adatokért kattintson a linkre: <https://pair.aki.gov.hu>)

BROJLER

Az egész csirke (65 százalékos) feldolgozó értékesítési ára Közép-Európában (2020–2021)



Forrás: Európai Bizottság

Az egész csirke (65 százalékos) feldolgozó értékesítési árának változása Közép-Európában (EUR/100 kg)

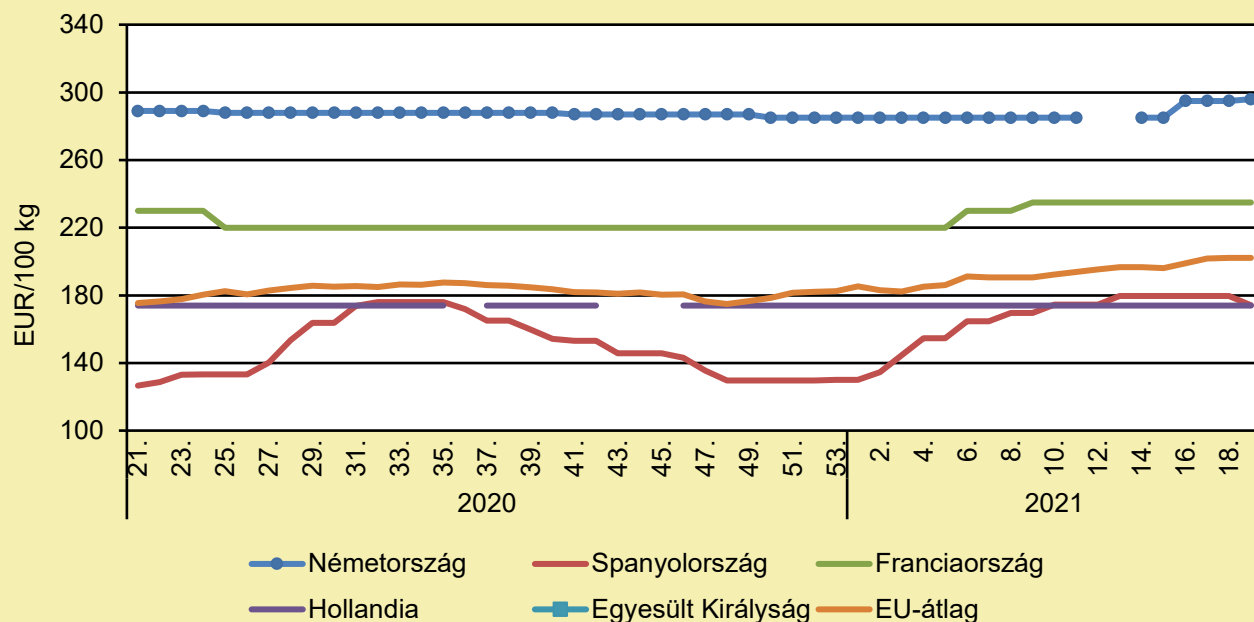
	2020. 19. hét	2021. 18. hét	2021. 19. hét	2021. 19. hét/ 2020. 19. hét (százalék)	2021. 19. hét/ 2021. 18. hét (százalék)
Csehország	202,8	170,6	170,3	84,0	99,8
Magyarország	136,7	146,4	148,2	108,4	101,2
Ausztria	277,7	282,6	288,5	103,9	102,1
Lengyelország	90,2	151,4	–	–	–
Románia	131,1	144,0	145,6	111,1	101,1
Szlovákia	198,6	175,8	180,1	90,7	102,5
EU-átlag	174,5	202,1	202,2	115,9	100,0

Megjegyzés: Az ár az áfát nem tartalmazza.

Forrás: Európai Bizottság

BROJLER

Az egész csirke (65 százalékos) feldolgozó értékesítési ára Nyugat- és Dél-Európában (2020–2021)



Forrás: Európai Bizottság

Az egész csirke (65 százalékos) feldolgozó értékesítési árának változása Nyugat- és Dél-Európában (EUR/100 kg)

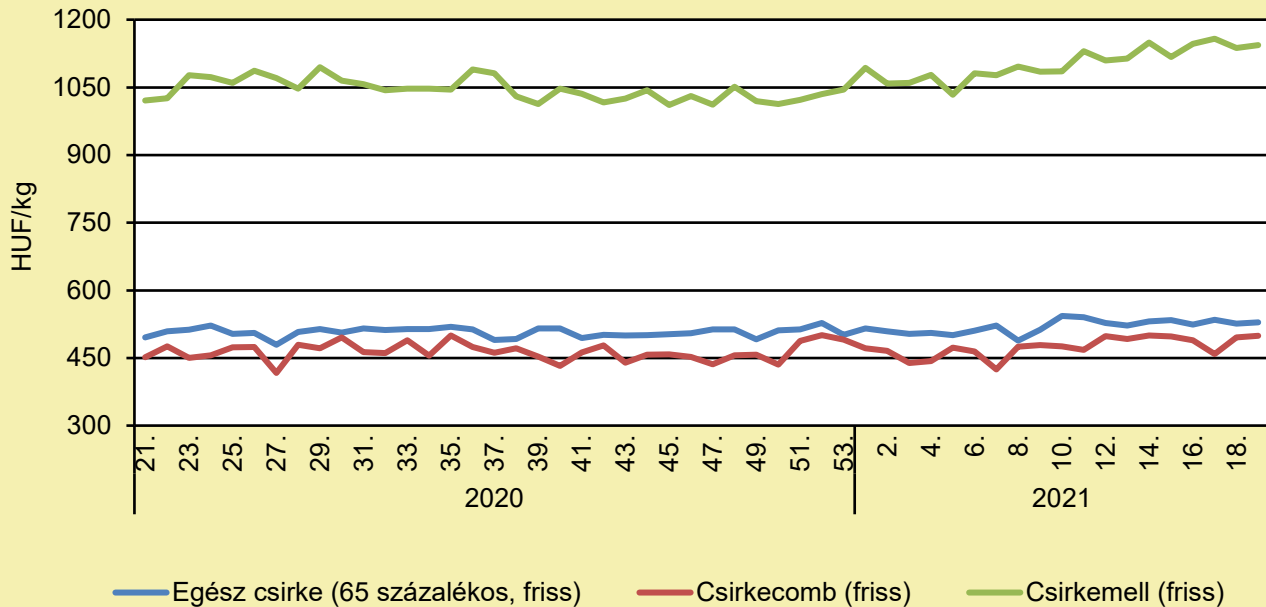
	2020. 19. hét	2021. 18. hét	2021. 19. hét	2021. 19. hét/ 2020. 19. hét (százalék)	2021. 19. hét/ 2021. 18. hét (százalék)
Németország	288,0	295,0	296,0	102,8	100,3
Spanyolország	126,6	179,6	174,2	137,5	97,0
Franciaország	230,0	235,0	235,0	102,2	100,0
Hollandia	174,0	174,0	174,0	100,0	100,0
Egyesült Királyság	-	-	-	-	-
EU-átlag	174,5	202,1	202,2	115,9	100,0

Megjegyzés: Az ár az áfát nem tartalmazza.

Forrás: Európai Bizottság

BROJLER

A csirkehúsok feldolgozói értékesítési ára Magyarországon (2020–2021)



Forrás: AKI PÁIR (a legfrissebb adatokért kattintson a linkre: <https://pair.aki.gov.hu>)

A csirkehúsok feldolgozói értékesítési árának változása Magyarországon (HUF/kg)

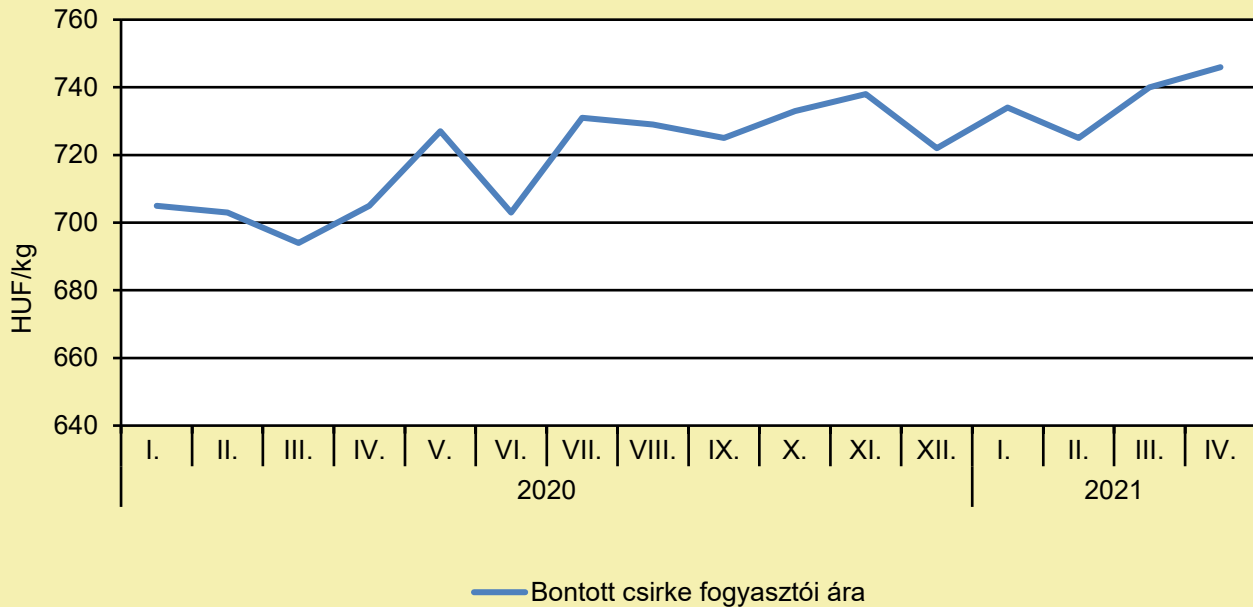
	2020. 19. hét	2021. 18. hét	2021. 19. hét	2021. 19. hét/ 2020. 19. hét (százalék)	2021. 19. hét/ 2021. 18. hét (százalék)
Egész csirke (65 százalékos, friss)	479,1	526,0	529,2	110,5	100,6
Csirkecomb (friss)	470,5	496,0	499,2	106,1	100,7
Csirkemell (friss)	1 052,8	1 137,2	1 144,1	108,7	100,6

Megjegyzés: Az ár az áfát nem tartalmazza.

Forrás: AKI PÁIR (a legfrissebb adatokért kattintson a linkre: <https://pair.aki.gov.hu>)

BROJLER

A bontott csirke fogyasztói ára Magyarországon (2020–2021)



Forrás: KSH

A bontott csirke fogyasztói árának változása Magyarországon (HUF/kg)

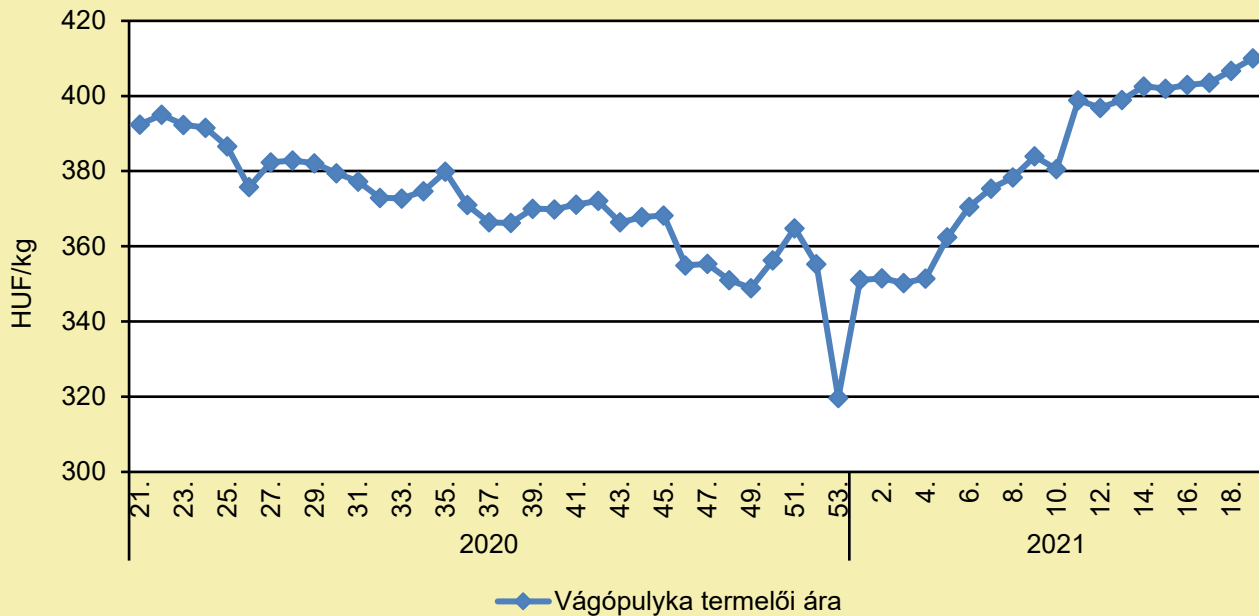
	2020. április	2021. március	2021. április	2021. április/ 2020. április (százalék)	2021. április/ 2021. március (százalék)
Bontott csirke	705	740	746	105,8	100,8

Megjegyzés: Az ár az áfát tartalmazza. A témában a következő friss adatokat a NAK 23. heti Piaci és Árinformációk kiadványában találja.

Forrás: KSH

PULYKA

A vágópulyka termelői ára Magyarországon (2020–2021)



Forrás: AKI PÁIR (a legfrissebb adatokért kattintson a linkre: <https://pair.aki.gov.hu>)

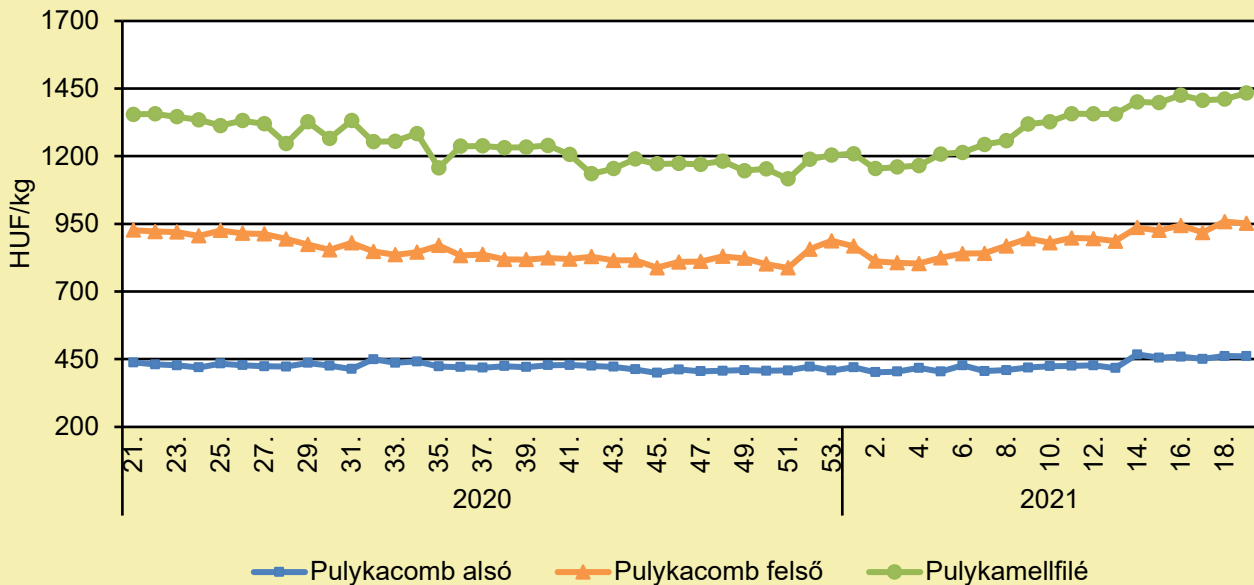
A vágópulyka termelői árának változása Magyarországon (HUF/kg)

	2020. 19. hét	2021. 18. hét	2021. 19. hét	2021. 19. hét/ 2020. 19. hét (százalék)	2021. 19. hét/ 2021. 18. hét (százalék)
Vágópulyka	393,0	406,7	410,0	104,3	100,8

Megjegyzés: Az élősúlyos termelői ár az áfát és a szállítási költséget nem tartalmazza.
Forrás: AKI PÁIR (a legfrissebb adatokért kattintson a linkre: <https://pair.aki.gov.hu>)

PULYKA

A pulykahúsok feldolgozó értékesítési ára Magyarországon (2020–2021)



Forrás: AKI PÁIR (a legfrissebb adatokért kattintson a linkre: <https://pair.aki.gov.hu>)

A pulykahúsok feldolgozó értékesítési árának változása Magyarországon (HUF/kg)

	2020. 19. hét	2021. 18. hét	2021. 19. hét	2021. 19. hét/ 2020. 19. hét (százalék)	2021. 19. hét/ 2021. 18. hét (százalék)
Pulykacomb alsó	433,5	461,6	461,1	106,4	99,9
Pulykacomb felső	927,5	958,1	951,7	102,6	99,3
Pulykamellfilé	1 412,9	1 411,1	1 433,4	101,5	101,6

Megjegyzés: Az ár az áfát nem tartalmazza.

Forrás: AKI PÁIR (a legfrissebb adatokért kattintson a linkre: <https://pair.aki.gov.hu>)

EGYÉB SZÁRNYAS

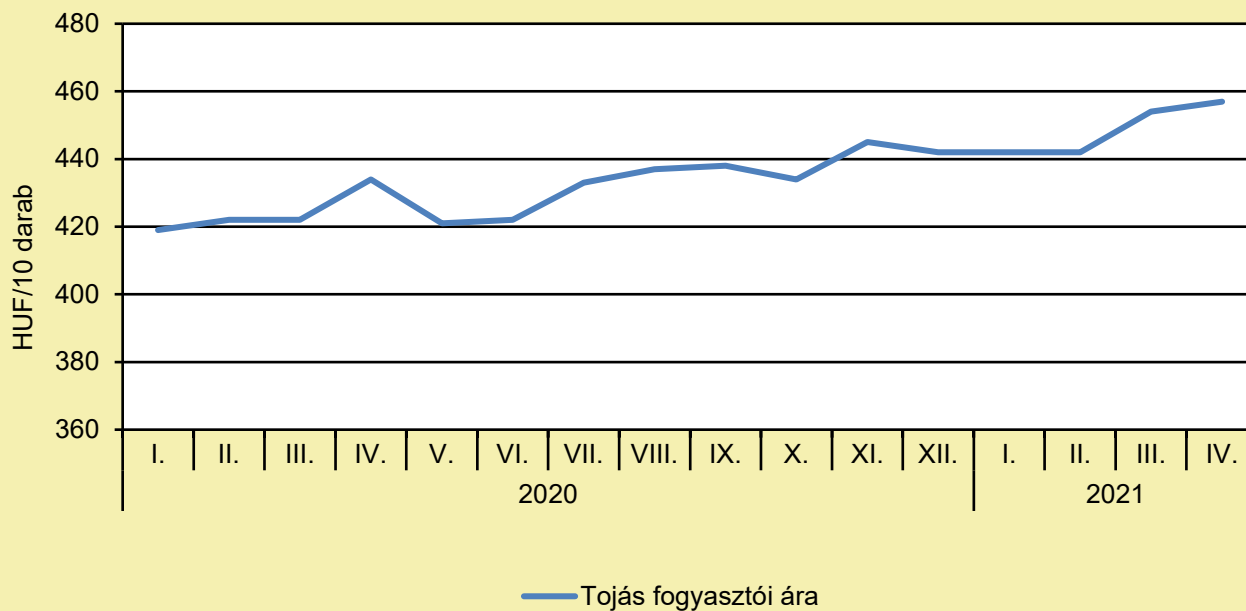
MÁR NEM KÖTELEZŐ ZÁRTAN TARTANI A BAROMFIKAT

(Nébih, május 17.)

A kedvező járványügyi helyzet alapján az országos főállatorvos a 2021. május 14-én megjelent határozatával visszavonta a baromfik zárt tartására vonatkozó előírást. Az enyhítő intézkedés részleges, hiszen az állatok zártan etetése és itatása továbbra is kötelező marad. Fontos, hogy az állattartók a jövőben is betartsák a járványvédelmi minimumfeltételeket, hiszen csak ezzel a felelős magatartással minimalizálható annak kockázata, hogy a madárinfluenza újból megjelenjen hazánkban. A könnyítést a járványhelyzet kedvező alakulása indokolja, ugyanis a Nemzeti Élelmiszerlánc-biztonsági Hivatal (Nébih) laboratóriuma 2021. április 13. óta nem mutatott ki újabb madárinfluenza-fertőzést sem házi, sem vadon élő, sem pedig fogságban tartott madarakban. A madárinfluenza-betegséggel kapcsolatos további tudnivalókról a Nébih tematikus oldalán, [ITT](#) tájékozódhatnak az érintettek.

TOJÁS

A tojás fogyasztói ára Magyarországon (2020–2021)



Forrás: KSH

A tojás fogyasztói árának változása Magyarországon (HUF/10 darab)

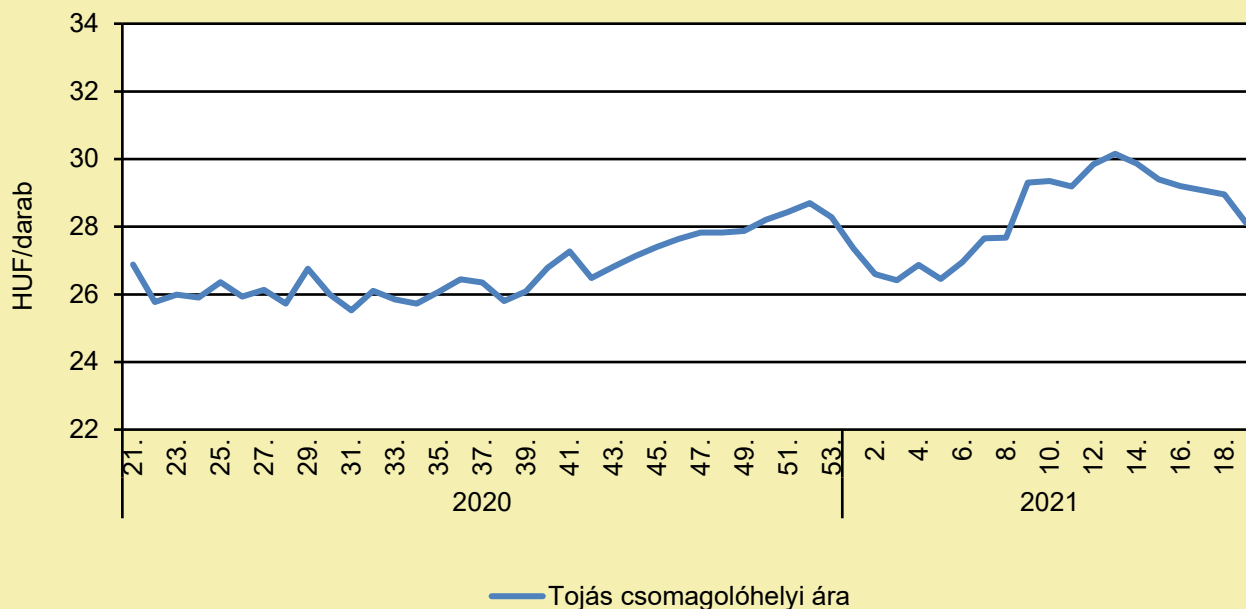
	2020. április	2021. március	2021. április	2021. április/ 2020. április (százalék)	2021. április/ 2021. március (százalék)
Tojás	434	454	457	105,3	100,7

Megjegyzés: Az ár az áfát tartalmazza. A témában a következő friss adatokat a NAK 23. heti Piaci és Árinformációk kiadványában találja.

Forrás: KSH

TOJÁS

A tojás (barna héjú, ketreces, M+L) csomagolóhelyi ára Magyarországon (2020–2021)



Forrás: AKI PÁIR (a legfrissebb adatokért kattintson a linkre: <https://pair.aki.gov.hu>)

A tojás (barna héjú, ketreces, M+L) csomagolóhelyi árának változása Magyarországon (HUF/darab)

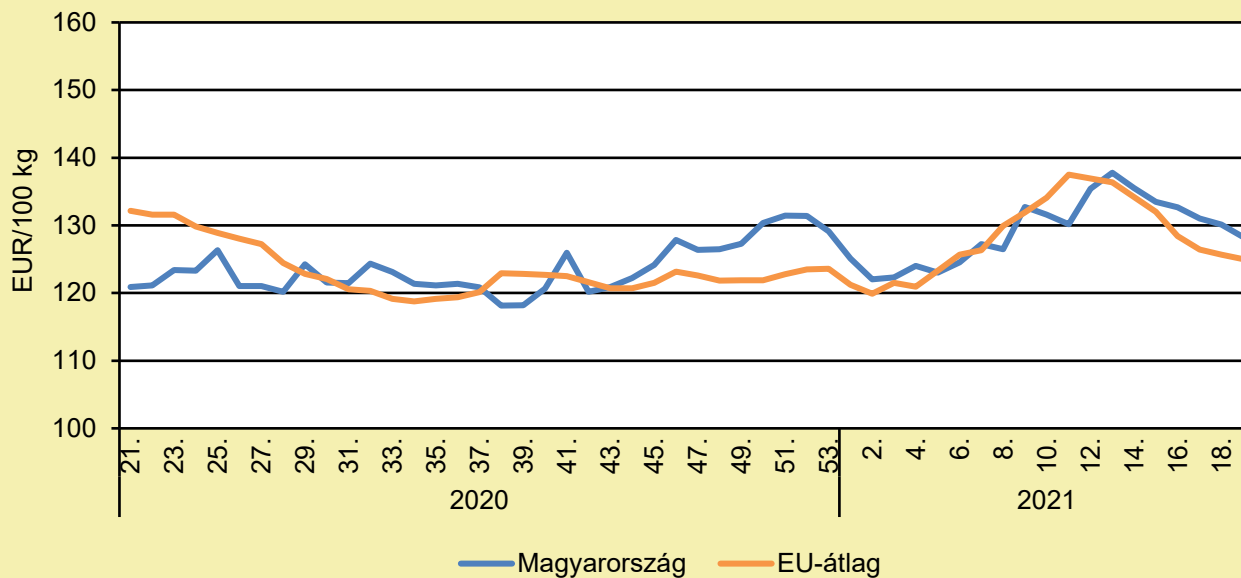
	2020. 19. hét	2021. 18. hét	2021. 19. hét	2021. 19. hét/ 2020. 19. hét (százalék)	2021. 19. hét/ 2021. 18. hét (százalék)
Tojás	26,3	29,0	28,1	106,7	97,1

Megjegyzés: Az ár az áfát nem tartalmazza.

Forrás: AKI PÁIR (a legfrissebb adatokért kattintson a linkre: <https://pair.aki.gov.hu>)

TOJÁS

A tojás (M+L) csomagolóhelyi ára Magyarországon és az EU-ban (2020–2021)



Forrás: Európai Bizottság, AKI PÁIR

A tojás (M+L) csomagolóhelyi árának változása Magyarországon és az EU-ban (EUR/100 kg)

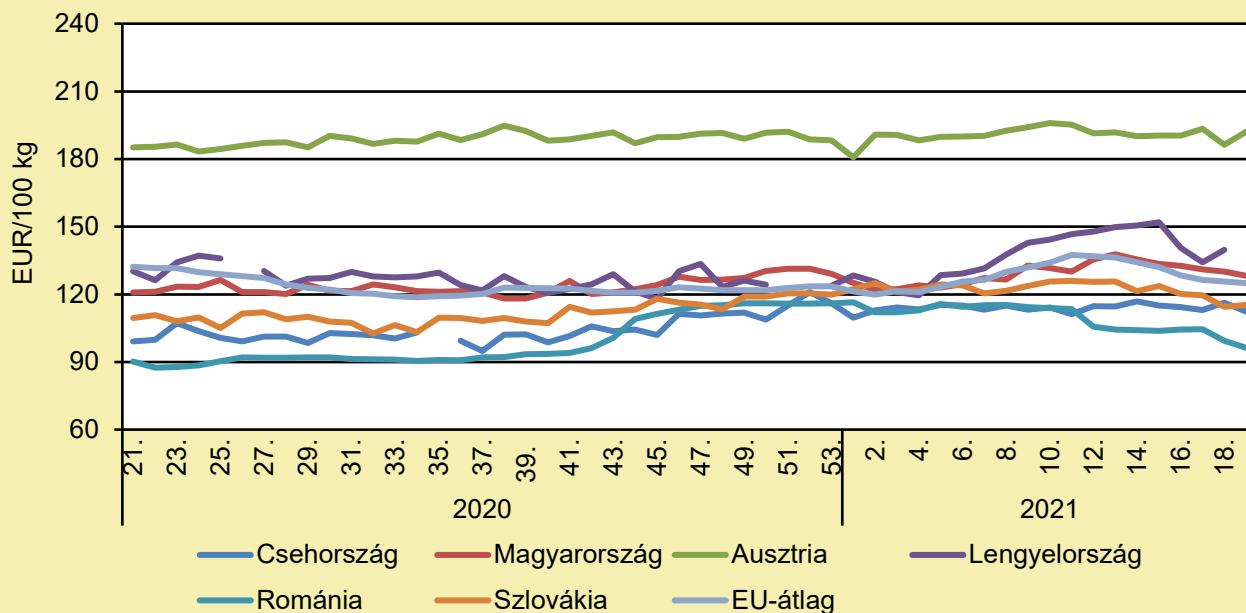
	2020. 19. hét	2021. 18. hét	2021. 19. hét	2021. 19. hét/ 2020. 19. hét (százalék)	2021. 19. hét/ 2021. 18. hét (százalék)
Magyarország	124,2	130,1	128,3	103,3	98,6
EU-átlag	133,7	125,7	125,0	93,5	99,5

Megjegyzés: Az ár az áfát nem tartalmazza.

Forrás: Európai Bizottság, AKI PÁIR

TOJÁS

A tojás (M+L) csomagolóhelyi ára Közép-Európában (2020–2021)



Forrás: Európai Bizottság

A tojás (M+L) csomagolóhelyi árának változása Közép-Európában (EUR/100 kg)

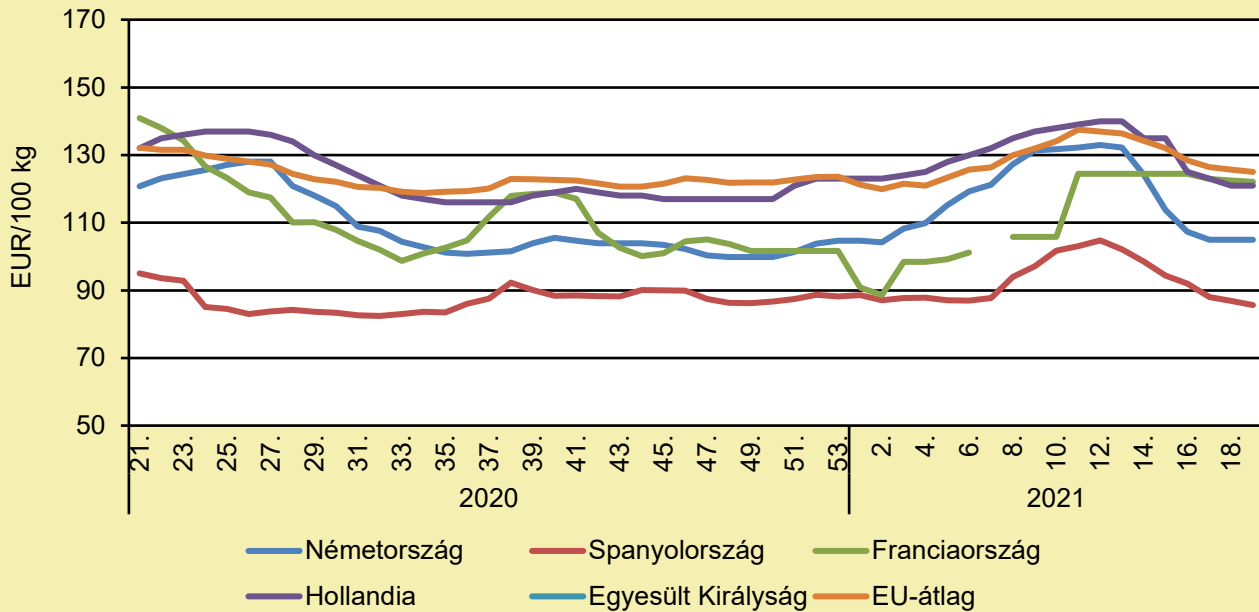
	2020. 19. hét	2021. 18. hét	2021. 19. hét	2021. 19. hét/ 2020. 19. hét (százalék)	2021. 19. hét/ 2021. 18. hét (százalék)
Csehország	96,2	116,4	112,3	116,7	96,5
Magyarország	124,2	130,1	128,3	103,3	98,6
Ausztria	187,6	186,2	192,1	102,4	103,2
Lengyelország	132,1	139,7	–	–	–
Románia	90,5	99,4	96,4	106,5	97,0
Szlovákia	113,2	114,4	115,3	101,8	100,8
EU-átlag	133,7	125,7	125,0	93,5	99,5

Megjegyzés: Az ár az áfát nem tartalmazza.

Forrás: Európai Bizottság

TOJÁS

A tojás (M+L) csomagolóhelyi ára Nyugat- és Dél-Európában (2020–2021)



Forrás: Európai Bizottság

A tojás (M+L) csomagolóhelyi árának változása Nyugat- és Dél-Európában (EUR/100 kg)

	2020. 19. hét	2021. 18. hét	2021. 19. hét	2021. 19. hét/ 2020. 19. hét (százalék)	2021. 19. hét/ 2021. 18. hét (százalék)
Németország	114,9	105,0	105,0	91,3	100,0
Spanyolország	102,9	86,9	85,6	83,2	98,6
Franciaország	141,3	122,5	122,1	86,4	99,7
Hollandia	129,0	121,0	121,0	93,8	100,0
Egyesült Királyság	–	–	–	–	–
EU-átlag	133,7	125,7	125,0	93,5	99,5

Megjegyzés: Az ár az áfát nem tartalmazza.

Forrás: Európai Bizottság

SERTÉS

ÁTADTÁK A KOMETA MELLÉKTERMÉK-FELDOLGOZÓ ÜZEMÉT

(MTI, május 17.)

Átadták az olasz családi tulajdonban lévő Kometa 99' Zrt. 1,4 milliárd forintból épült melléktermék-feldolgozó üzemét Kaposváron. Szijjártó Péter külgazdasági és külügyminiszter az eseményen hangsúlyozta: a mintegy 664 millió forintos pályázati támogatást élvező fejlesztéssel a Kometa lett az első a magyarországi húsipari cégek közül, amelynek ilyen létesítménye van. Beszámolt arról, hogy az évi 15 ezer tonna kapacitású üzemben dolgozzák fel a vállalatnál keletkező évi 8 ezer tonna feldolgozható vágóhídi mellékterméket. „Ezzel a társaságnál 870 ember munkahelye válik biztossá, csökken a környezeti terhelés, fontos alapanyagokhoz jut az állateledel- és takarmánygyártás, a vegyipar és a gyógyszeripar is” – közölte. A miniszter a Kometa olasz érdekeltségére utalva szólt arról, hogy tavaly Olaszország Magyarország ötödik legfontosabb kereskedelmi partnere és harmadik legjelentősebb exportpiaca volt. „Nincs megállás: az Olaszországba irányuló magyar exportot 9 százalékkal tudtuk növelni 2021 első negyedévében, ehhez a Kometa jelentős olasz exporthányadával nagymértékben hozzájárult” – közölte. Szijjártó Péter kitért arra is, hogy mára az olasz vállalatok lettek a hetedik legnagyobb beruházók a Magyarországon jelen lévő beruházói közösségek közül. Szita Károly (Fidesz-KDNP), Kaposvár polgármestere azt hangsúlyozta, hogy Kaposvár másfél évvel ezelőtt kezdődött újraiparosítási programjában meghatározó szerepük van a gépipari, a zöldipari és az élelmiszeripari beruházásoknak. Rámutatott, a város elsősorban ezen fejlesztésektől várja a munkahelyek bővülését, a munkabérek emelkedését és a teljes foglalkoztatottság elérését. Utóbbiról azt mondta: a célhoz közel van a somogyi megyeszékhely, ahol az elmúlt 20 évet tekintve idén áprilisban voltak a legkedvezőbbek a munkanélküliségi adatok. A politikus szólt arról, hogy a nagyobb hozzáadott értékű termékeket előállító vállalkozások Kaposvárra települése érdekében 38 hektárral bővítik a keleti ipari parkot, és megkezdték egy másik, 173 hektáros iparterület kialakítását. Szita Károly felhívta a figyelmet arra, hogy a Kometa a város legnagyobb foglalkoztatója, egyúttal Magyarország kiemelten fontos vállalata is, mivel családok százainak nyújt megélhetést. Giacomo Pedranzini, a Kometa 99' Zrt. ügyvezető igazgatója arról szólt, hogy a társaság a feldolgozóban évi 2300 tonna állati liszt és 1300 tonna állati zsiradék/olaj előállításával 600-700 millió forint árbevétel elérését tűzte ki célul.

BEFEKTET A KOMÉTÁBA AZ MFB INVEST ÉS A ZITO-CÉGCSOPORT

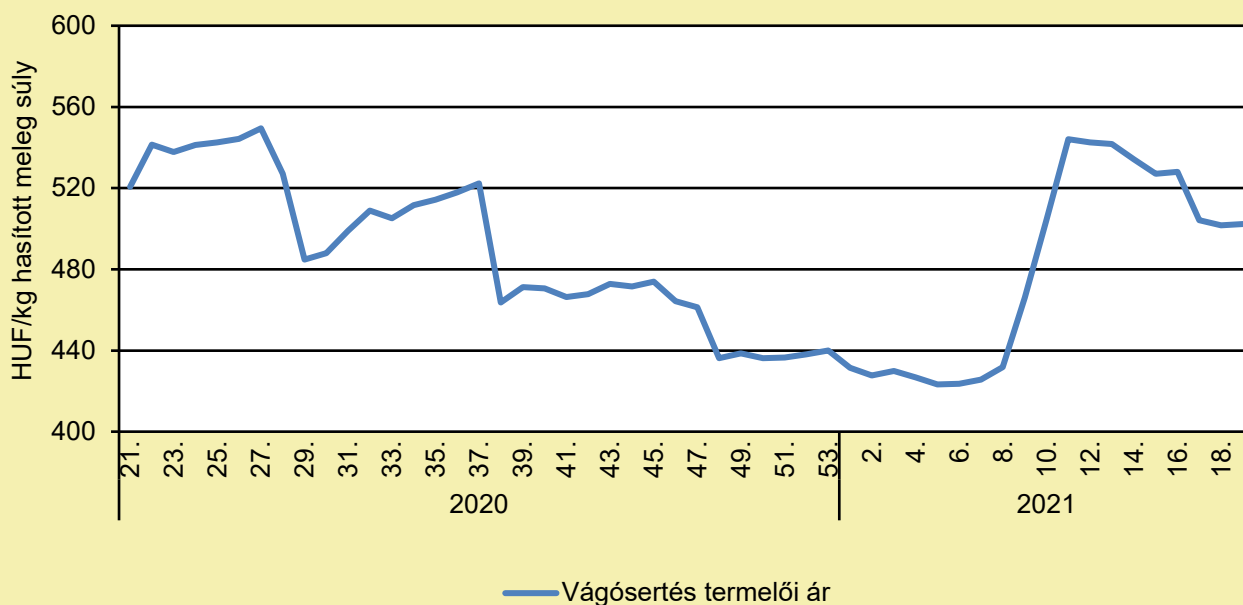
(MTI, május 18.)

Befektet a Kometa 99' Zrt.-be az MFB Invest Zrt. és a horvát Zito-csoport, a lépés 5,1 milliárd forintos tőkeemelés tesz lehetővé a húsipari vállalatnál – jelentette be Giacomo Pedranzini, a Kometa ügyvezetője. A befektetést rögzítő szindikátusi szerződés aláírásakor készült, a kaposvári önkormányzat által az MTI-hez kedden eljuttatott hangfelvétel szerint az MFB Invest 3,3 milliárd forinttal, a Zito 1,8 milliárd forinttal szállt be a cégbe. Giacomo Pedranzini a Zito-csoportról elmondta, hogy családi vállalkozás, amely mezőgazdasági tevékenységgel, azon belül gabonakereskedelemmel, takarmányelőállítással és egyebek mellett sertésstenyésztéssel foglalkozik. Balczó Barnabás, az MFB Invest vezérigazgatója arról szólt, hogy a szerződés aláírását hosszú tárgyalási folyamat előzte meg. Úgy vélte, a közös eredményes munkára garanciát jelent az évtizedek óta Magyarországon élő és ezt az időt a Kométának szentelő Giacomo Pedranzini, a Kometa dolgozója, valamint az is, hogy Kaposvár és a város polgármestere „a cég oldalán áll”. Zozo Ljubicic, a Zito-csoport igazgatósági tagja azt közölte, hogy a Zito és a Kometa együttműködése öt évre tekint vissza, ez alatt a Kometa a csoport legjelentősebb partnerévé vált. „Örülünk, hogy részünk lehet a Kometa fejlődésében, a húsipari vállalat növekedése a Zito növekedéséhez is hozzájárul” – fogalmazott. Szita Károly (Fidesz-KDNP) polgármester felidézte, hogy a somogyi megyeszékhely 2013-ban 2 milliárd forintos tőkeemeléssel 38 százalékos tulajdonrészt szerzett a Kométában, hogy segítsen az akkor nehéz helyzetbe került cégen, biztosítsa a dolgozók és a beszállítók megélhetését. Kaposvár

SERTÉS

közgyűlése öt évvel később arról döntött, hogy a Kometa kivásárolja a cég önkormányzati részvényeinek nagy részét. A társaság 2017 végétől 2020 végéig négy részletben, 1 milliárd 735 millió forintot fizetett a város 33 százaléknyi tulajdonrészéért, 265 millió forint névértékű, a mostani tőkeemelés megelőzően 5 százaléknyi tulajdonrész Kaposvárnál maradt. A Kometa 2013-hoz képest megháromszorozta árbevételeit, és több mint 800 embert, főként Kaposváron és a környéken élőket alkalmaz – mondta a polgármester. A Kometa az MTI megkeresésére közölte: a két új befektető – a kaposvári önkormányzat mellett – kisebbségi tulajdonos lesz, a cég többségi tulajdona továbbra is az olasz Pedranzini és Ruffini családé. Kitértek arra is, hogy a Kometa több száz terméket állít elő, amelyek között egyaránt vannak tökehúsok és különböző húskészítmények. A társaság az értékesítésből 2019-ben 46,5 milliárd forint, 2020-ban 54,2 milliárd forint nettó árbevételt ért el, az export részaránya 2019-ben 47, tavaly 43 százalék volt. A Kometa legfőbb exportpiaca Olaszország, Horvátország, Szlovénia és Németország.

A hazai termelésből származó vágósertés termelői ára
Magyarországon (2020–2021)



Forrás: AKI PÁIR (a legfrissebb adatokért kattintson a linkre: <https://pair.aki.gov.hu>)

A hazai termelésből származó vágósertés termelői árának változása
Magyarországon
(HUF/kg hasított meleg súly)

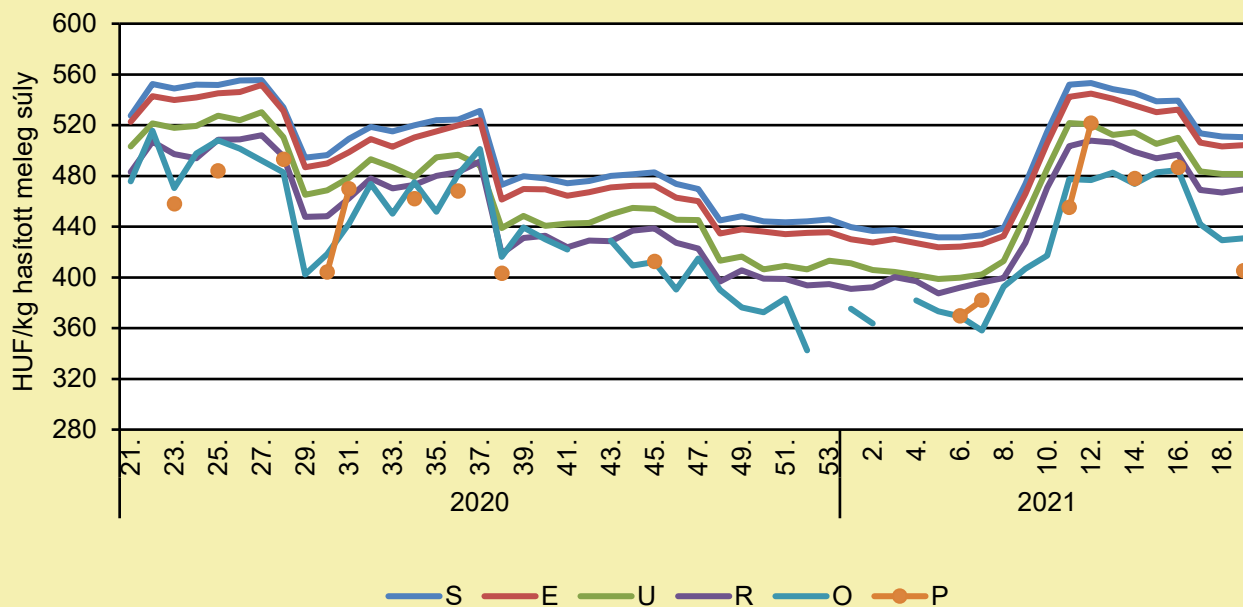
	2020. 19. hét	2021. 18. hét	2021. 19. hét	2021. 19. hét/ 2020. 19. hét (százalék)	2021. 19. hét/ 2021. 18. hét (százalék)
Hazai vágósertés	564,6	501,7	502,3	89,0	100,1

Megjegyzés: A termelői ár az áfát és a szállítási költséget nem tartalmazza.

Forrás: AKI PÁIR (a legfrissebb adatokért kattintson a linkre: <https://pair.aki.gov.hu>)

SERTÉS

A hazai termelésből származó vágósertés termelői ára minőségi kategóriánként Magyarországon (2020–2021)



Forrás: AKI PÁIR (a legfrissebb adatokért kattintson a linkre: <https://pair.aki.gov.hu>)

A hazai termelésből származó vágósertés minőségi kategóriánkénti termelői árának változása Magyarországon (HUF/kg hasított meleg súly)

	2020. 19. hét	2021. 18. hét	2021. 19. hét	2021. 19. hét/ 2020. 19. hét (százalék)	2021. 19. hét/ 2021. 18. hét (százalék)
„S” osztály	573,7	511,0	510,5	89,0	99,9
„E” osztály	568,2	503,3	504,3	88,8	100,2
„U” osztály	549,7	481,4	481,7	87,6	100,1
„R” osztály	529,5	466,9	469,3	88,6	100,5
„O” osztály	519,2	429,3	430,7	83,0	100,3
„P” osztály	487,2	...	405,3	83,2	...

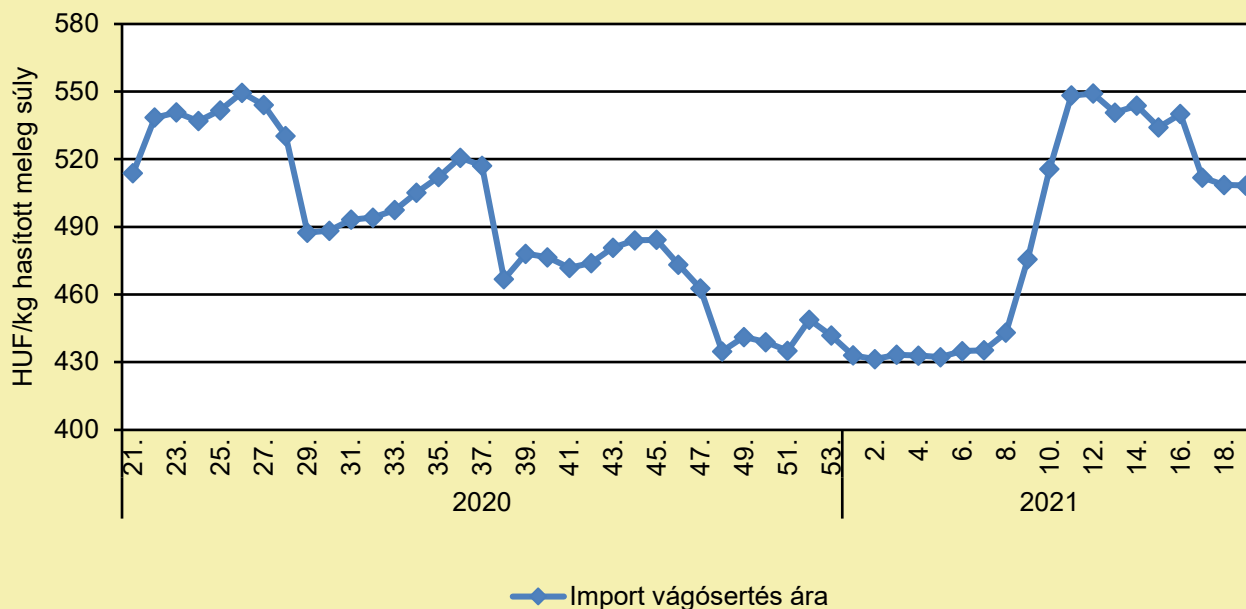
...= Adatvédelmi korlátok miatt nem közölhető adat.

Megjegyzés: A termelői ár az áfát és a szállítási költséget nem tartalmazza.

Forrás: AKI PÁIR (a legfrissebb adatokért kattintson a linkre: <https://pair.aki.gov.hu>)

SERTÉS

Az importból származó vágósertés vágóhídi belépési ára Magyarországon (2020–2021)



Forrás: AKI PÁIR (a legfrissebb adatokért kattintson a linkre: <https://pair.aki.gov.hu>)

Az importból származó vágósertés vágóhídi belépési árának változása Magyarországon (HUF/kg hasított meleg súly)

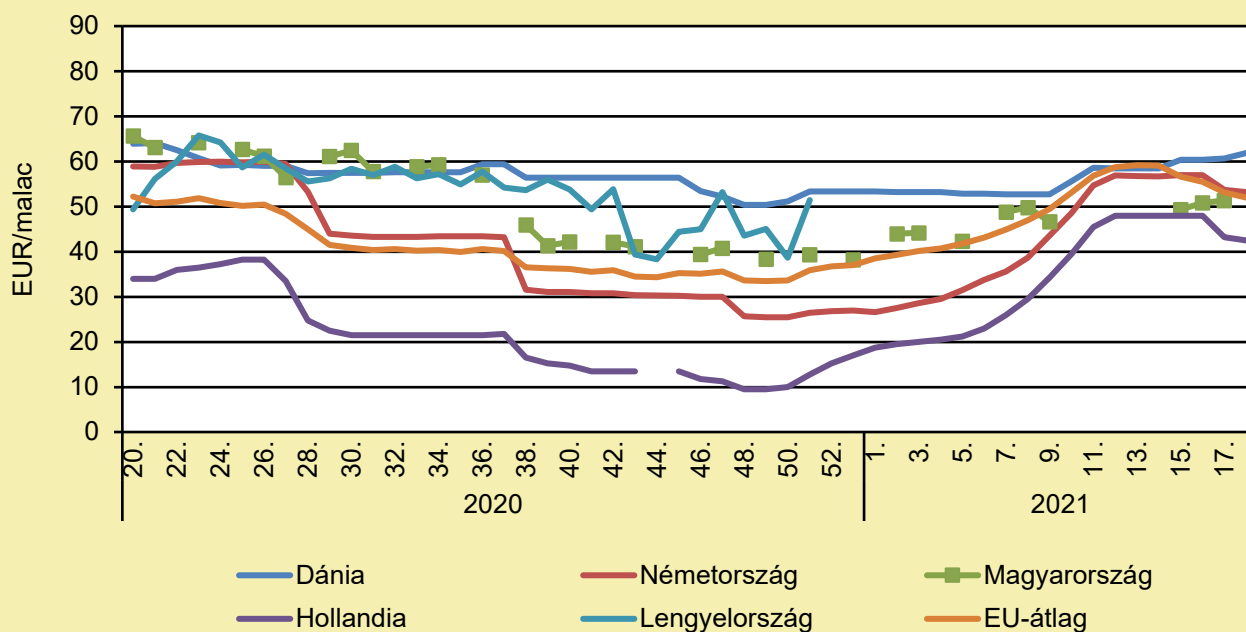
	2020. 19. hét	2021. 18. hét	2021. 19. hét	2021. 19. hét/ 2020. 19. hét (százalék)	2021. 19. hét/ 2021. 18. hét (százalék)
Import vágósertés	558,1	508,6	508,3	91,1	100,0

Megjegyzés: A sertések termelői ára a vágóhíd kapujában, a szállítási költséget tartalmazza, az áfát nem.

Forrás: AKI PÁIR (a legfrissebb adatokért kattintson a linkre: <https://pair.aki.gov.hu>)

SERTÉS

Malacárak Magyarországon és az EU-ban (2020–2021)



Forrás: Európai Bizottság

A malacárak változása Magyarországon és az EU-ban (EUR/malac)

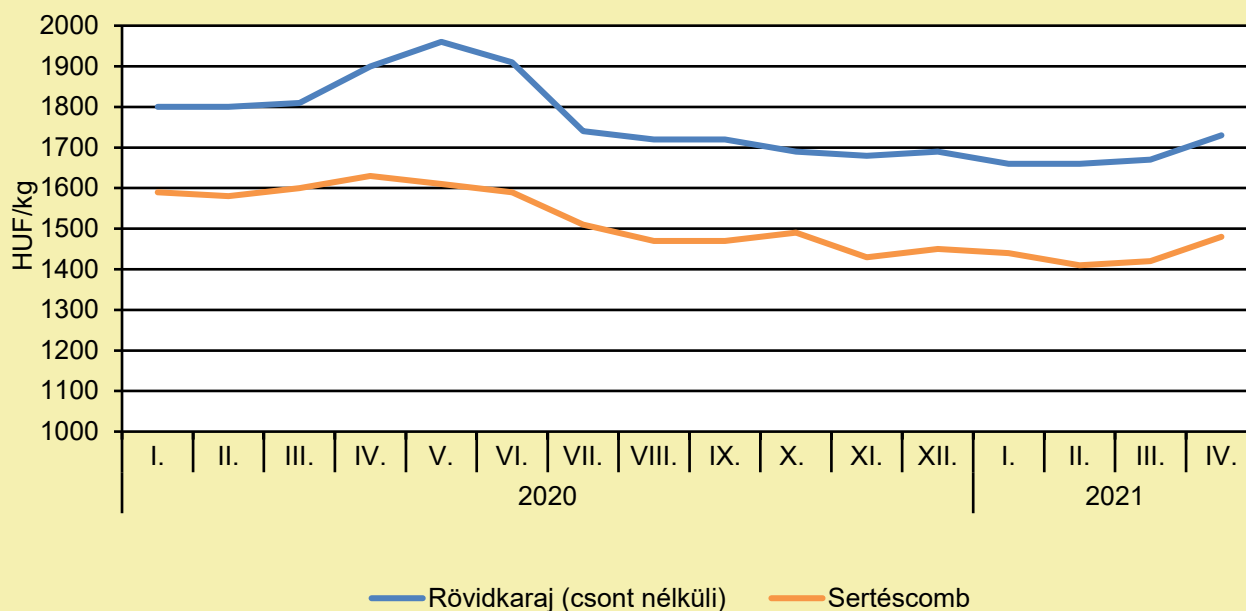
	2020. 18. hét	2021. 17. hét	2021. 18. hét	2021. 18. hét/ 2020. 18. hét (százalék)	2021. 18. hét/ 2021. 17. hét (százalék)
Dánia	69,1	60,7	61,9	89,6	102,0
Németország	71,5	53,7	53,2	74,4	99,1
Magyarország	–	51,4	–	–	–
Hollandia	50,3	43,3	42,5	84,6	98,3
Lengyelország	59,1	–	–	–	–
EU-átlag	61,5	53,2	52,0	84,5	97,8

Megjegyzés: Az ár az áfát nem tartalmazza.

Forrás: Európai Bizottság

SERTÉS

A sertéshúsok fogyasztói ára Magyarországon (2020–2021)



Forrás: KSH

A sertéshúsok fogyasztói árának változása Magyarországon (HUF/kg)

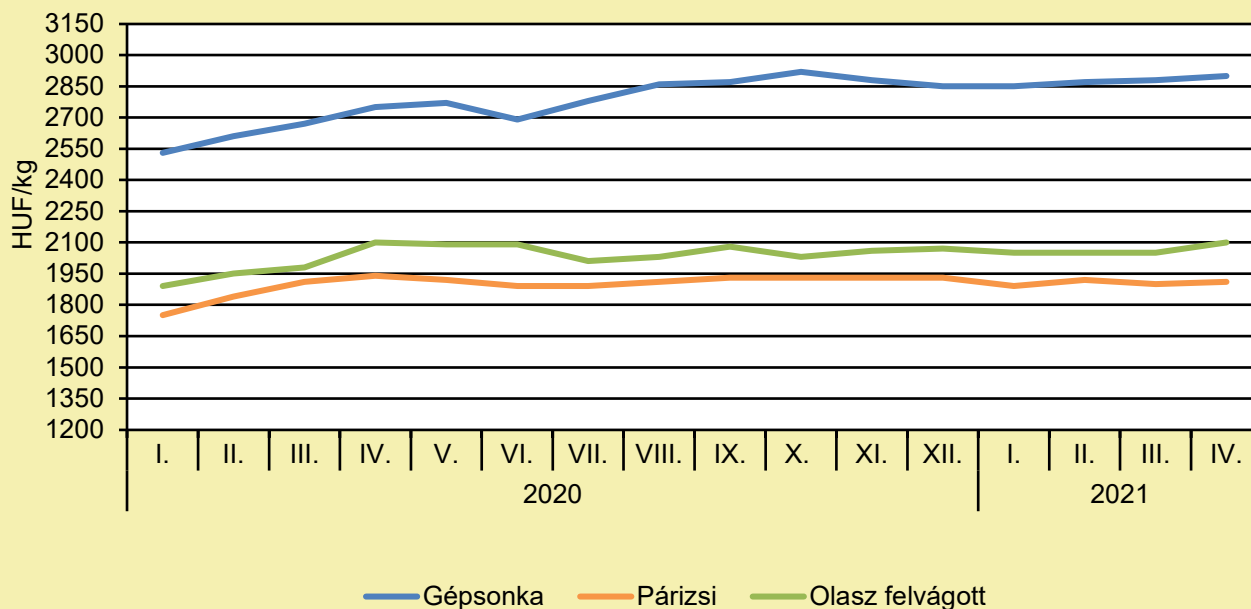
	2020. április	2021. március	2021. április	2021. április/ 2020. április (százalék)	2021. április/ 2021. március (százalék)
Rövidkaraj	1 900	1 670	1 730	91,1	103,6
Sertéscomb	1 630	1 420	1 480	90,8	104,2

Megjegyzés: Az ár az áfát tartalmazza. A témában a következő friss adatokat a NAK 23. heti Piaci és Árinformációk kiadványában találja.

Forrás: KSH

SERTÉS

A húskészítmények fogyasztói ára Magyarországon (2020–2021)



Forrás: KSH

A húskészítmények fogyasztói árának változása Magyarországon (HUF/kg)

	2020. április	2021. március	2021. április	2021. április/ 2020. április (százalék)	2021. április/ 2021. március (százalék)
Gépsonka	2 750	2 880	2 900	105,5	100,7
Párizsi	1 940	1 900	1 910	98,5	100,5
Olasz felvágott	2 100	2 050	2 100	100,0	102,4

Megjegyzés: Az ár az áfát tartalmazza. A témában a következő friss adatokat a NAK 23. heti Piaci és Árinformációk kiadványában találja.

Forrás: KSH

TEJELŐ TEHÉN

A TEJ TERMÉKTANÁCS TEJTERMELŐ KÉPVISELŐINEK SAJTÓKÖZLEMÉNYE (tejtermek.hu, május 12.)

Hivatkozással a Nébih 2021. évi kutatási jelentésére (Magyar termékek aránya az élelmiszer-kiskereskedelmi láncok kínálatában – 2020) a magyar termékek kínálatának csökkenése egyértelműen megállapítható. A vizsgált kereskedelmi egységekben a tejek 95, a joghurtok 19, a túró/kefir/tejföl kategória 89, a sajtok 46, míg a vaj 50 százaléka volt magyar. A 6 évvel ezelőtti, hasonló felméréshez viszonyítva – kizárólag a tejtermékek kínálatát vizsgálva – megállapítható, hogy csak a tejek esetében történt javulás. Ezzel szemben van olyan tejtermék, ahol 22 százalékos (!) a 6 év alatt mért visszaesés. A magyar termékek aránya igen alacsony a joghurtoknál, különösen a SPAR, LIDL és METRO teljesítménye elkésztő, 15 százalék alatti. Túró/tejföl/kefir kategóriában a három magyar lánc teljesít a legjobban, 92 százalék felett. A sajtokat értékelve, ugyancsak a magyar kiskereskedelmi láncoknál legjobb az arány, eközben a LIDL-nél a legrosszabb, csupán 24 százalékos részaránnyal. Vaj esetében a sor végén, 30 százalék alatti aránnyal áll a LIDL és a METRO teljesítménye. Különösen elkésztő, hogy az egyik legnagyobb és – a piaci információk alapján – a leggyorsabban bővülő áruházláncban, a LIDL-ben az országos polcfelmérés alapján a legalacsonyabb (56%) a magyar termékek jelenlétének aránya. Ebben a kiskereskedelmi láncban ugyan 93 százalékos a hazai tejek és 88 százalékos a hazai túró/tejföl/kefir kategória aránya, de csupán 13 százalékos a magyar joghurtok, 24 százalékos a magyar sajtok, míg csak 25 százalékos a magyar vajak aránya. Ez utóbbi három kategóriában a ranglista utolsó helyén szerepel ez a kiskereskedelmi lánc. Elszomorító ez a tény azért is, mert az elmúlt években több 100 milliárd forintnyi – kapacitás- vagy hatékonyságnövelő, környezetvédelmi, innovációs célú, költségcsökkentő – beruházás valósult meg szektorunkban. A beruházások ma is gőzerővel folynak. Tejtermelők, tejfeldolgozók, kormányzat, mindannyian igen nagy pénzügyi és szakmai elköteleződést tettünk: erőforrásokat nem kímélve befektettünk a hazai tej és tejtermék ágazat jövőjébe. Vannak is évtizedes eredményeink, olyanok, amelyekre méltán lehetünk büszkék. A felvásárolt tej mennyisége 25 százalékkal emelkedett, ezzel 20 éves rekordot értünk el; mindez a tejelő tehenállomány 15 százalékos csökkenése és a hozamok 25 százalékos növekedése mellett. A tejtermelők álláspontja szerint piacvezetőnek és a „legdinamikusabban” fejlődő piaci szereplőnek (kiskereskedelmi láncnak) lenni nem csak dicsőség, hanem egyben felelősség is. A magyar tejágazat szereplői és egyben a magyar nemzetgazdaság védelmére egyértelmű lépések szükségesek annak érdekében, hogy a magyar termékek ne szoruljanak ki saját piacainkról. A tejtermelők olyan törvénymódosítási javaslatot terveznek tenni az agrárkormányzatnak, ami javíthatja a hazai beszállítói pozíciókat az agresszív és tisztességtelen piaci magatartással szemben.

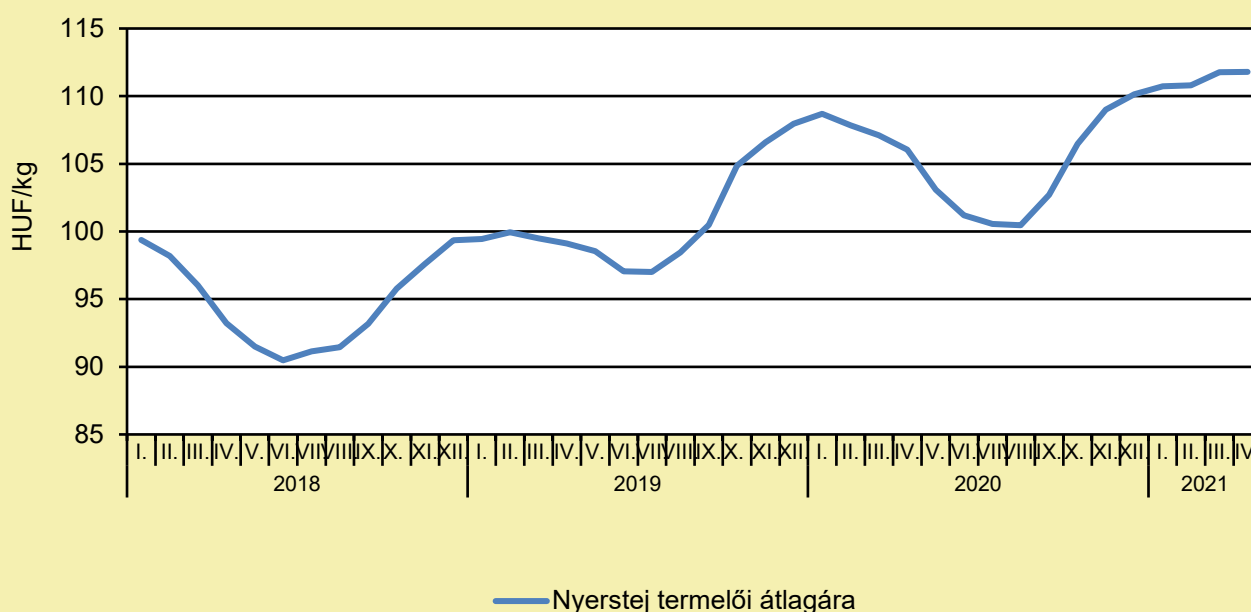
EGYRE TÖBB TEJTERMÉKET FOGYASZTANAK SZLOVÁKIÁBAN, DE MÉG MINDIG NEM ELEGET (felvidek.ma, május 18.)

Szlovákiában évről évre emelkedik az elfogyasztott tej és tejtermékek mennyisége, de még mindig erősen alatta van az ajánlott mértéknek. Az Egészségügyi Világszervezet megállapítása szerint évente minden személynek 220 kilogramm tejterméket kellene elfogyasztania. Szlovákiában ez a mennyiség éves viszonylatban 173,6 kilogramm. Ez ugyan még mindig kevés, de legalább biztató, hogy évről évre egyre inkább tudatosítjuk, hogy létfontosságú táplálékról van szó, ezért naponta kell tejet inni, tejterméket tenni az asztalunkra. Tíz évvel ezelőtt még 20 kilogrammal kevesebb volt ez a mutató. Erről Margita Štefániková, a Tejfeldolgozók Országos Szövetségének elnöke számolt be a tej nemzetközi napja alkalmából. Az elmúlt években a tejfeldolgozók szerint jelentősen emelkedett az érdeklődés a sajtok és a túró iránt, 2009 óta évente az ország minden lakosa négy kilogrammal többet vásárol belőlük. Egyre nagyobb kedveltségnek örvendenek az aludttejes termékek is, amelyek fogyasztása éves viszonylatban

TEJELŐ TEHÉN

lakosonként 5 kilogrammal nőtt. Az emberek mind több teavajat is esznek. Míg Szlovákiában a tej és a tejtermékek fogyasztásában emelkedés tapasztalható, addig a tejtermelés területén az ország önellátása egyre inkább veszélybe kerül. Ennek oka a szarvasmarha-tenyésztés csökkenése, egyre kevesebb a tejet adó szarvasmarha, amelyek tartása a külföldi konkurenciaharc miatt már egyáltalán nem kifizetődő. Külföldön ugyanis lényegesen magasabb állami támogatásban részesülnek a farmerek, ezért termékeiket is olcsóbban forgalmazhatják. Erre hivatkozva a hazai állattenyésztők, de a tejfeldolgozó üzemek is figyelmeztetik az állami szerveket, hogy az Európai Unió agrárpolitikai szabályozásainak előkészítésénél összpontosítsanak az állattenyésztés, a tejfeldolgozó és egyéb mezőgazdasági, élelmiszeripari termékeket előállítók megfelelő támogatására.

A nyerstej termelői átlagára Magyarországon (2018–2021)



Forrás: AKI PÁIR (a legfrissebb adatokért kattintson a linkre: <https://pair.aki.gov.hu>)

A nyerstej termelői átlagárának változása Magyarországon (HUF/kg)

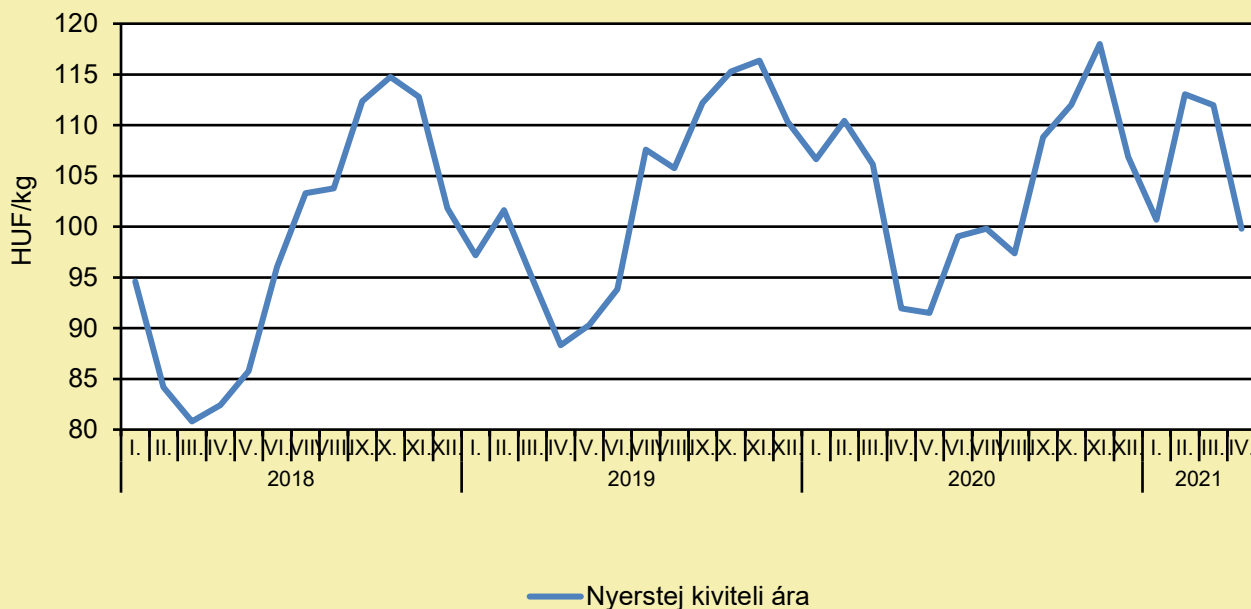
	2020. április	2021. március	2021. április	2021. április/ 2020. április (százalék)	2021. április/ 2021. március (százalék)
Nyerstej	106,0	111,8	111,8	105,4	100,0

Megjegyzés: Az ár az áfát és a szállítási költséget nem tartalmazza. A témában a következő friss adatokat a NAK 24. heti Piaci és Árinformációk kiadványában találja.

Forrás: AKI PÁIR (a legfrissebb adatokért kattintson a linkre: <https://pair.aki.gov.hu>)

TEJELŐ TEHÉN

A nyerstej kiviteli ára Magyarországon (2018–2021)



Forrás: AKI PÁIR (a legfrissebb adatokért kattintson a linkre: <https://pair.aki.gov.hu>)

A nyerstej kiviteli árának változása Magyarországon (HUF/kg)

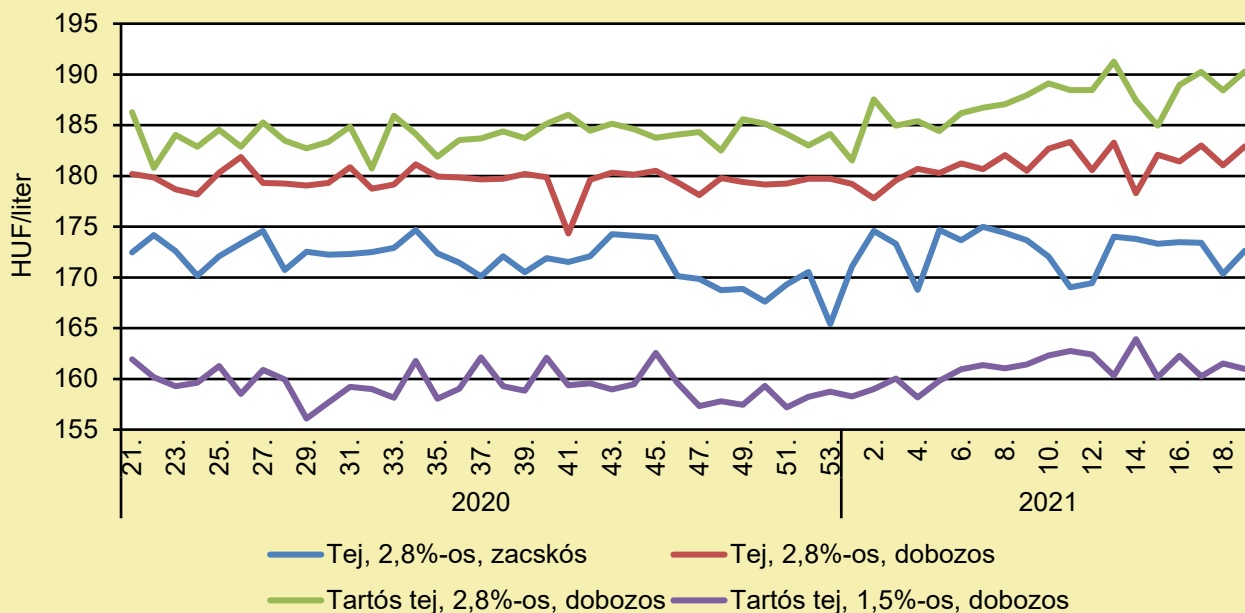
	2020. április	2021. március	2021. április	2021. április/ 2020. április (százalék)	2021. április/ 2021. március (százalék)
Nyerstej	92,0	112,0	99,8	108,6	89,1

Megjegyzés: Az ár az áfát és a szállítási költséget nem tartalmazza. A témában a következő friss adatokat a NAK 24. heti Piaci és Árinformációk kiadványában találja.

Forrás: AKI PÁIR (a legfrissebb adatokért kattintson a linkre: <https://pair.aki.gov.hu>)

TEJELŐ TEHÉN

A folyadéktej feldolgozóinak értékesítési ára Magyarországon (2020–2021)



Forrás: AKI PÁIR (a legfrissebb adatokért kattintson a linkre: <https://pair.aki.gov.hu>)

A folyadéktej feldolgozóinak értékesítési árának változása Magyarországon (HUF/liter)

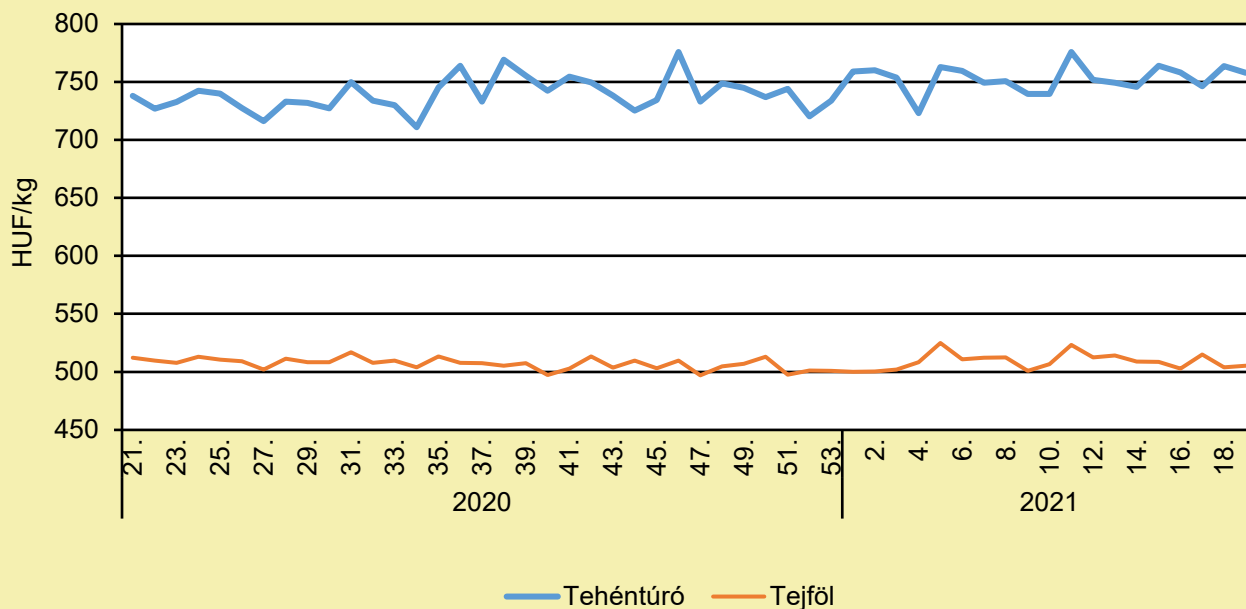
	2020. 19. hét	2021. 18. hét	2021. 19. hét	2021. 19. hét/ 2020. 19. hét (százalék)	2021. 19. hét/ 2021. 18. hét (százalék)
Tej, 2,8%-os, zacskós	173,5	170,4	172,6	99,5	101,3
Tej, 2,8%-os, dobozos	179,4	181,0	182,9	101,9	101,0
Tartós tej, 2,8%-os, dobozos	185,1	188,4	190,3	102,8	101,0
Tartós tej, 1,5%-os, dobozos	159,6	161,5	161,0	100,9	99,7

Megjegyzés: Az ár az áfát nem tartalmazza.

Forrás: AKI PÁIR (a legfrissebb adatokért kattintson a linkre: <https://pair.aki.gov.hu>)

TEJELŐ TEHÉN

A tehéntúró és a tejföl feldolgozó értékesítési ára Magyarországon (2020–2021)



Forrás: AKI PÁIR (a legfrissebb adatokért kattintson a linkre: <https://pair.aki.gov.hu>)

A tehéntúró és a tejföl feldolgozó értékesítési árának változása Magyarországon (HUF/kg)

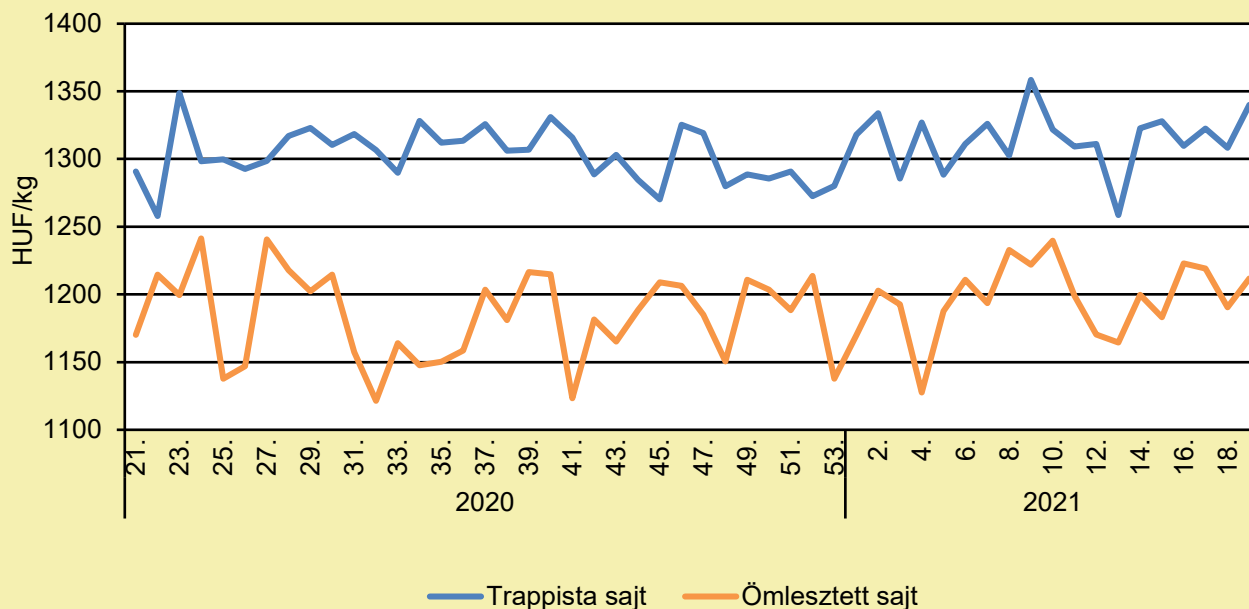
	2020. 19. hét	2021. 18. hét	2021. 19. hét	2021. 19. hét/ 2020. 19. hét (százalék)	2021. 19. hét/ 2021. 18. hét (százalék)
Tehéntúró	715,8	763,5	757,8	105,9	99,3
Tejföl	504,1	503,9	505,2	100,2	100,3

Megjegyzés: Az ár az áfát nem tartalmazza,

Forrás: AKI PÁIR (a legfrissebb adatokért kattintson a linkre: <https://pair.aki.gov.hu>)

TEJELŐ TEHÉN

A trappista és az ömlesztett sajt feldolgozó értékesítési ára Magyarországon (2020–2021)



Forrás: AKI PÁIR (a legfrissebb adatokért kattintson a linkre: <https://pair.aki.gov.hu>)

A trappista és az ömlesztett sajt feldolgozó értékesítési árának változása Magyarországon (HUF/kg)

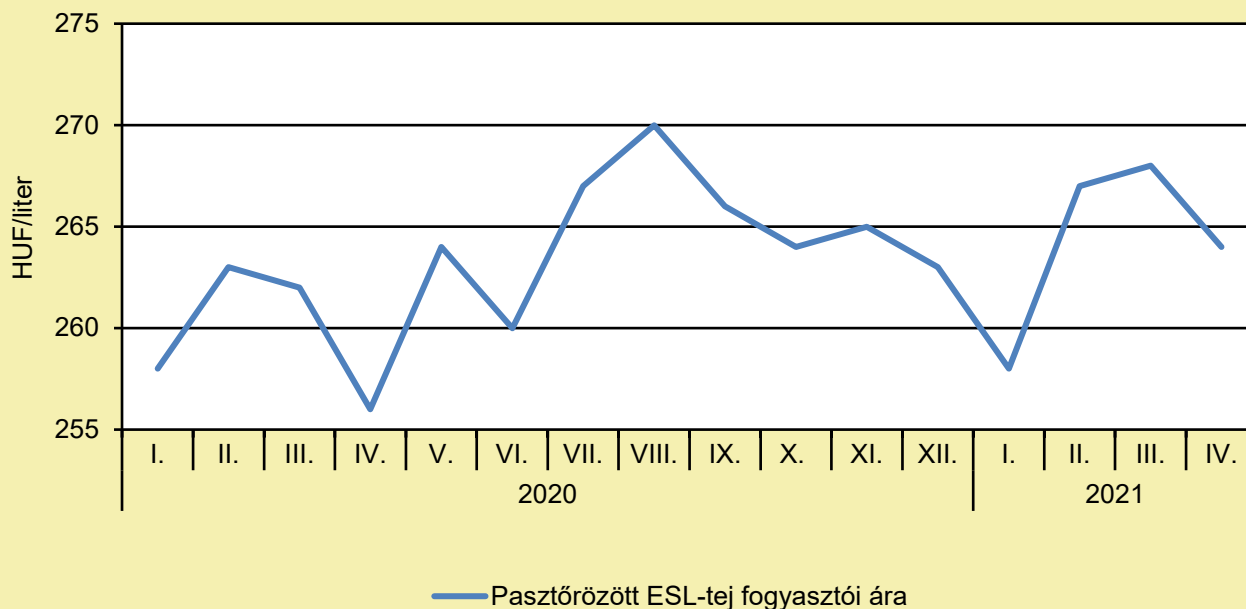
	2020. 19. hét	2021. 18. hét	2021. 19. hét	2021. 19. hét/ 2020. 19. hét (százalék)	2021. 19. hét/ 2021. 18. hét (százalék)
Trappista sajt	1 311,0	1 308,3	1 339,9	102,2	102,4
Ömlesztett sajt	1 196,0	1 190,4	1 211,9	101,3	101,8

Megjegyzés: Az ár az áfát nem tartalmazza.

Forrás: AKI PÁIR (a legfrissebb adatokért kattintson a linkre: <https://pair.aki.gov.hu>)

TEJELŐ TEHÉN

A pasztőrözött tej fogyasztói ára Magyarországon (2020–2021)



Forrás: KSH

A pasztőrözött tej fogyasztói árnak változása Magyarországon (HUF/liter)

	2020. április	2021. március	2021. április	2021. április/ 2020. április (százalék)	2021. április/ 2021. március (százalék)
Pasztőrözött ESL-tej	256	268	264	103,1	98,5

Megjegyzés: 2018. januártól a 2,8% zsírtartalmú pasztőrözött ESL-tej (hosszanfriss tej) fogyasztói ára kerül megfigyelésre. Az ár az áfát tartalmazza. A témában friss adatokat a NAK 23. heti Piaci és Árinformációk kiadványában talál.

Forrás: KSH

HÚSMARHA

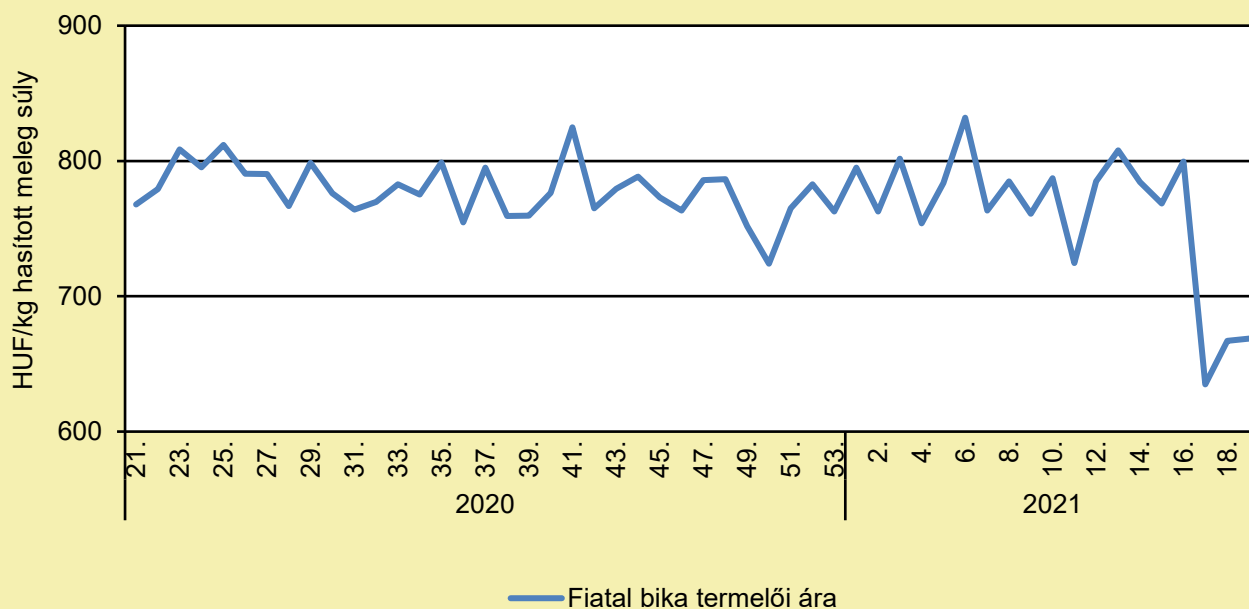
MINŐSÉGJELZŐ VÉDJEGET VEZETETT BE A BRIT HÚSMARHAFAJTÁKAT TENYÉSZTŐK EGYESÜLETE

(MTI, május 18.)

Védjegyet vezetett be a Brit Húsmarhafajtákat Tenyésztők Egyesülete (BHTE), hogy ösztönözze a jó minőségű, ellenőrzött, belföldi marhahús fogyasztását – közölte a szervezet. Európai összehasonlásban belföldön kevés marhahús fogy, a kínálat részben gyenge minőségű, a magyarországi boltok olykor tejelő marhák húsát árulják – indokolták az Igazolt Magyar Angus Hús védjegy bevezetését, amely az egyik legjobb adottságú húsmarhafajta, a skót eredetű Aberdeen Angus nevét foglalja magába. Feltételként szabták meg többek között, hogy a forgalomba kerülő termék Magyarországon született és felnevelt Angus marhából készüljön. A védjegyet egyelőre csak a Hortobágy Angus, a Terra Pannonia, a Bora Farm és a Farm 54 használhatja, de a BHTE várakozása szerint más termelők is törekedni fognak arra, hogy elnyerjék a jogosultságot. A szervezet az MTI kérdésére közölte, hogy a brit húsmarhák a magyar húsmarha-állomány legfeljebb 10 százalékát teszik ki. Körülbelül ekkora az a hányad is, amely ebből a kis részből belföldön talál vevőre. A BHTE-nek országszerte több mint 100 tagja van, túlnyomórészt Angus marhákat tartanak. A termelők kisebb része Hereford és Galloway marhákat nevel – olvasható a szervezet honlapján.

HÚSMARHA

A fiatal bika termelői ára Magyarországon (2020–2021)



Forrás: AKI PÁIR (a legfrissebb adatokért kattintson a linkre: <https://pair.aki.gov.hu>)

A fiatal bika termelői árának változása Magyarországon (HUF/kg hasított meleg súly)

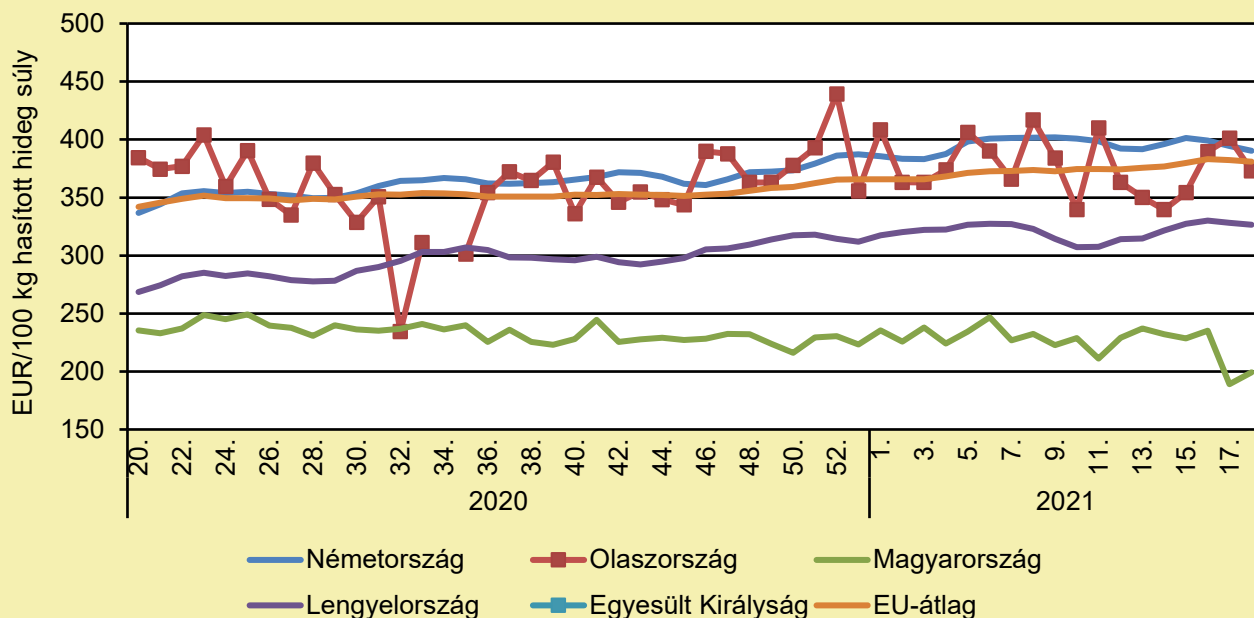
	2020. 19. hét	2021. 18. hét	2021. 19. hét	2021. 19. hét/ 2020. 19. hét (százalék)	2021. 19. hét/ 2021. 18. hét (százalék)
Fiatal bika	770,0	667,2	668,7	86,8	100,2

Megjegyzés: Az ár az áfát és a szállítási költséget nem tartalmazza.

Forrás: AKI PÁIR (a legfrissebb adatokért kattintson a linkre: <https://pair.aki.gov.hu>)

HÚSMARHA

A fiatal bika vágóhídi belépési ára Magyarországon és a fiatal bika „R3” vágóhídi belépési ára az EU-ban (2020–2021)



Forrás: Európai Bizottság

A fiatal bika vágóhídi belépési árának változása Magyarországon és az EU-ban (EUR/100 kg hasított hideg súly)

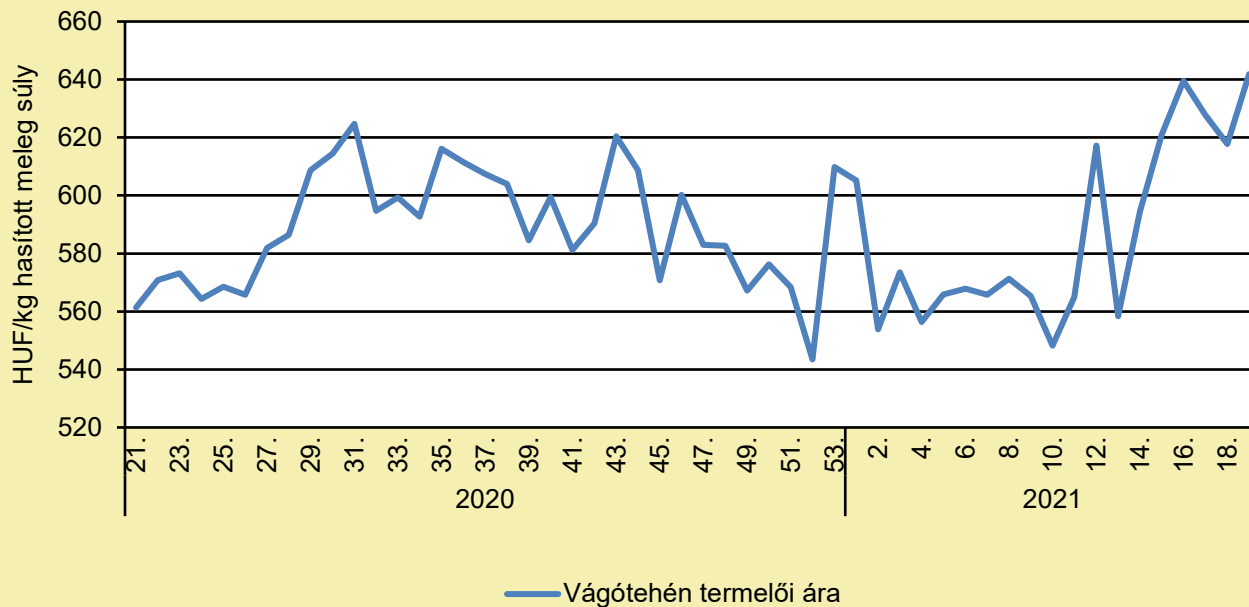
	2020. 18. hét	2021. 17. hét	2021. 18. hét	2021. 18. hét/ 2020. 18. hét (százalék)	2021. 18. hét/ 2021. 17. hét (százalék)
Németország	344,2	394,4	390,2	113,4	98,9
Olaszország	368,2	401,1	373,1	101,3	93,0
Magyarország	238,4	189,1	199,4	83,6	105,4
Lengyelország	263,0	328,1	326,5	124,1	99,5
Egyesült Királyság	–	–	–	–	–
EU-átlag	341,7	382,3	381,0	111,5	99,7

Megjegyzés: Az ár a szállítási költséget tartalmazza, az áfát nem.

Forrás: Európai Bizottság

HÚSMARHA

A vágótehén termelői ára Magyarországon (2020–2021)



Forrás: AKI PÁIR (a legfrissebb adatokért kattintson a linkre: <https://pair.aki.gov.hu>)

A vágótehén termelői árának változása Magyarországon (HUF/kg hasított meleg súly)

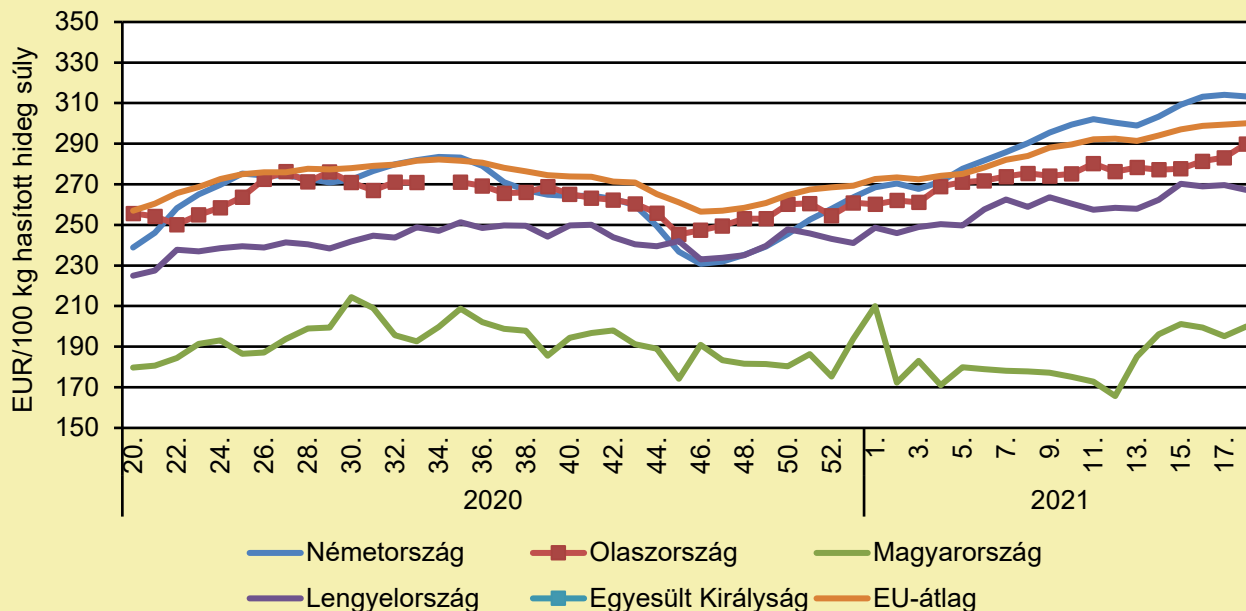
	2020. 19. hét	2021. 18. hét	2021. 19. hét	2021. 19. hét/ 2020. 19. hét (százalék)	2021. 19. hét/ 2021. 18. hét (százalék)
Vágótehén	549,4	617,8	641,8	116,8	103,9

Megjegyzés: Az ár az áfát és a szállítási költséget nem tartalmazza.

Forrás: AKI PÁIR (a legfrissebb adatokért kattintson a linkre: <https://pair.aki.gov.hu>)

HÚSMARHA

A vágótehen „O3” vágóhídi belépési ára Magyarországon és az EU-ban (2020–2021)



Forrás: Európai Bizottság

A vágótehen „O3” vágóhídi belépési árának változása Magyarországon és az EU-ban (EUR/100 kg hasított hideg súly)

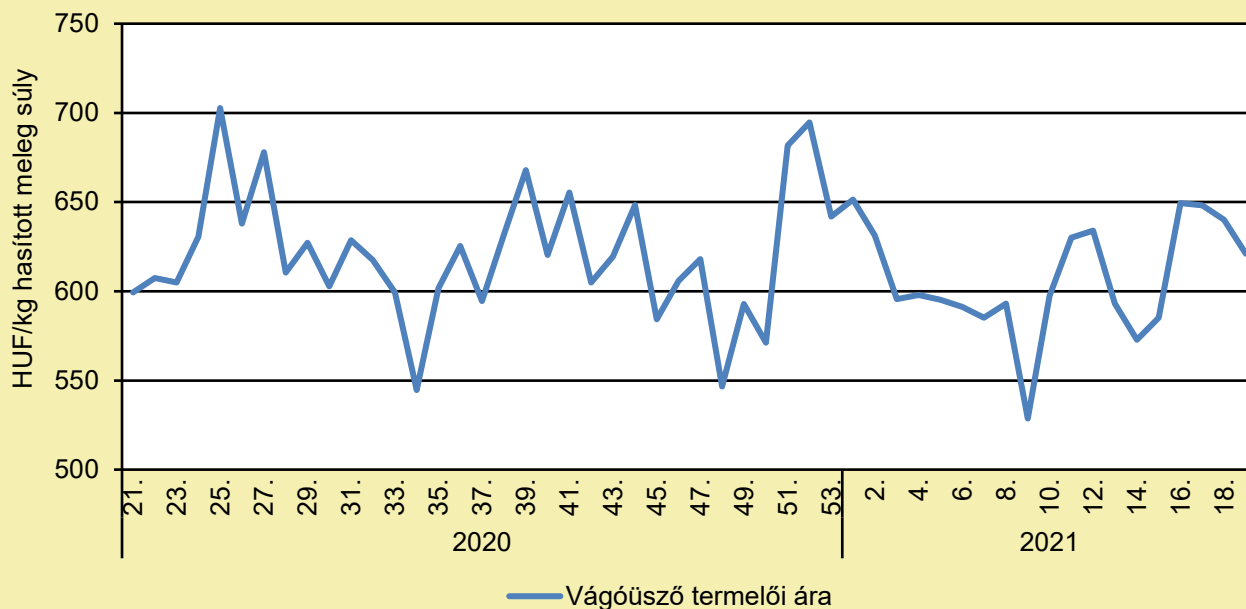
	2020. 18. hét	2021. 17. hét	2021. 18. hét	2021. 18. hét/ 2020. 18. hét (százalék)	2021. 18. hét/ 2021. 17. hét (százalék)
Németország	247,0	314,1	313,4	126,9	99,8
Olaszország	252,5	283,1	289,9	114,8	102,4
Magyarország	189,8	195,2	199,8	105,3	102,4
Lengyelország	230,0	269,6	267,2	116,2	99,1
Egyesült Királyság	–	–	–	–	–
EU-átlag	257,8	299,4	300,1	116,4	100,2

Megjegyzés: Az ár a szállítási költséget tartalmazza, az áfát nem.

Forrás: Európai Bizottság

HÚSMARHA

A vágóüsző termelői ára Magyarországon (2020–2021)



Forrás: AKI PÁIR (a legfrissebb adatokért kattintson a linkre: <https://pair.aki.gov.hu>)

A vágóüsző termelői árának változása Magyarországon (HUF/kg hasított meleg súly)

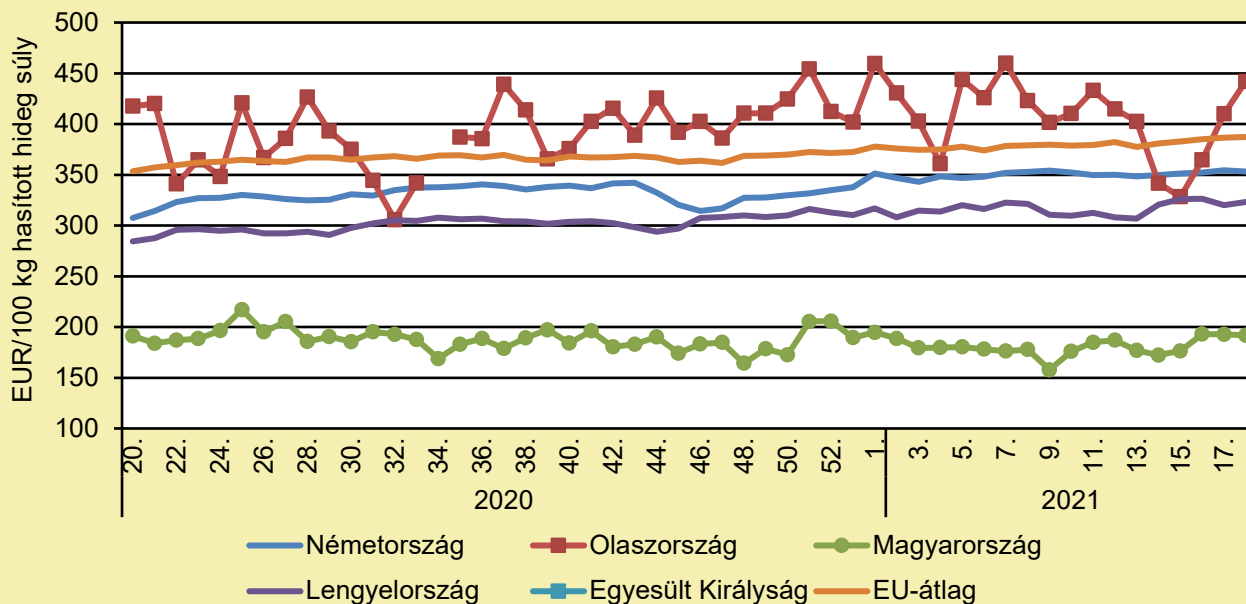
	2020. 19. hét	2021. 18. hét	2021. 19. hét	2021. 19. hét/ 2020. 19. hét (százalék)	2021. 19. hét/ 2021. 18. hét (százalék)
Vágóüsző	573,2	640,2	621,1	108,4	97,0

Megjegyzés: Az ár az áfát és a szállítási költséget nem tartalmazza.

Forrás: AKI PÁIR (a legfrissebb adatokért kattintson a linkre: <https://pair.aki.gov.hu>)

HÚSMARHA

A vágóüsző vágóhídi belépési ára Magyarországon és a vágóüsző „R3” vágóhídi belépési ára az EU-ban (2020–2021)



Forrás: Európai Bizottság

A vágóüsző vágóhídi belépési árának változása Magyarországon és az EU-ban (EUR/100 kg hasított hideg súly)

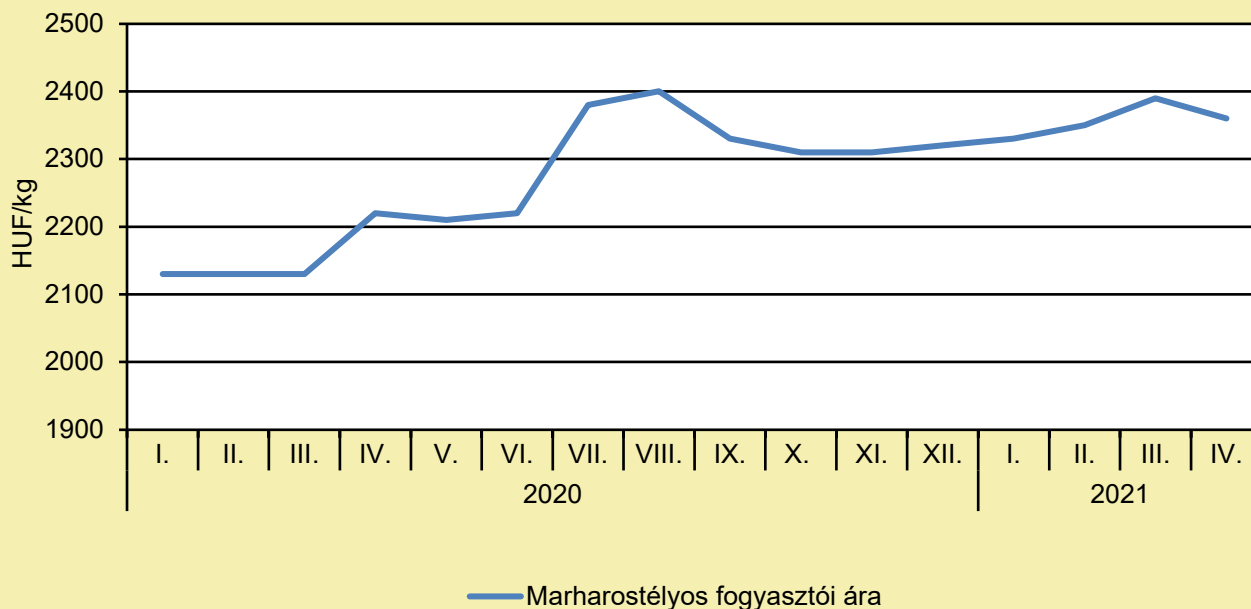
	2020. 18. hét	2021. 17. hét	2021. 18. hét	2021. 18. hét/ 2020. 18. hét (százalék)	2021. 18. hét/ 2021. 17. hét (százalék)
Németország	310,4	354,3	353,3	113,8	99,7
Olaszország	367,0	410,0	442,0	120,4	107,8
Magyarország	195,0	192,8	191,7	98,3	99,4
Lengyelország	280,7	320,0	323,2	115,2	101,0
Egyesült Királyság	–	–	–	–	–
EU-átlag	349,8	386,5	387,1	110,7	100,2

Megjegyzés: Az ár a szállítási költséget tartalmazza, az áfát nem.

Forrás: Európai Bizottság

HÚSMARHA

A marharostélyos fogyasztói ára Magyarországon (2020–2021)



Forrás: KSH

A marharostélyos fogyasztói árának változása Magyarországon (HUF/kg)

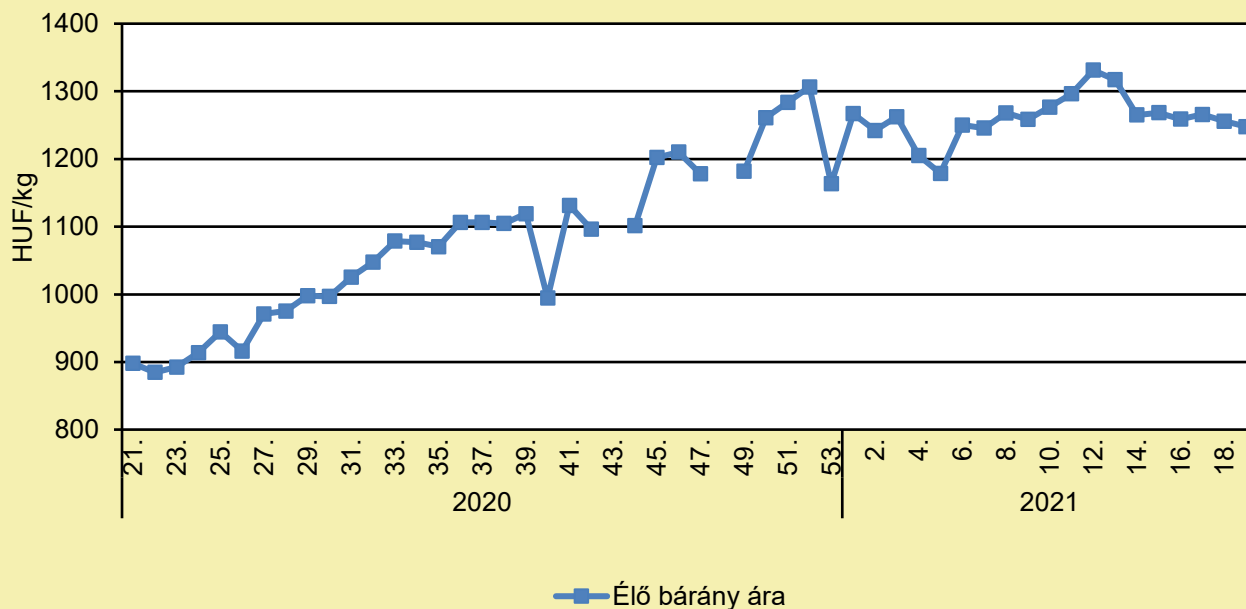
	2020. április	2021. március	2021. április	2021. április/ 2020. április (százalék)	2021. április/ 2021. március (százalék)
Marharostélyos	2 220	2 390	2 360	106,3	98,7

Megjegyzés: Az ár az áfát tartalmazza. A témában a következő friss adatokat a NAK 23. heti Piaci és Árinformációk kiadványában találja.

Forrás: KSH

JUH ÉS KECSKE

Az élő bárány termelői ára Magyarországon (2020–2021)



Forrás: AKI PÁIR (a legfrissebb adatokért kattintson a linkre: <https://pair.aki.gov.hu>)

Az élő bárány termelői árának változása Magyarországon (HUF/kg)

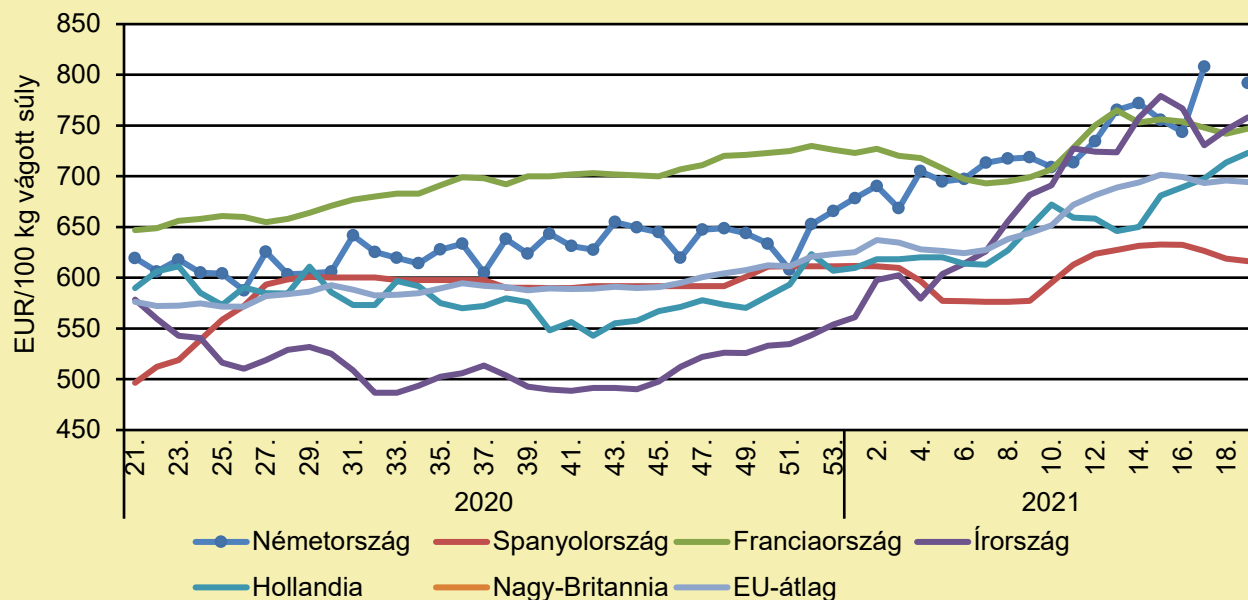
	2020. 19. hét	2021. 18. hét	2021. 19. hét	2021. 19. hét/ 2020. 19. hét (százalék)	2021. 19. hét/ 2021. 18. hét (százalék)
Élő bárány	910,8	1 256,0	1 247,9	137,0	99,4

Megjegyzés: Az ár az áfát és a szállítási költséget nem tartalmazza.

Forrás: AKI PÁIR (a legfrissebb adatokért kattintson a linkre: <https://pair.aki.gov.hu>)

JUH ÉS KECSKE

A nehéz bárány termelői ára Nyugat- és Dél-Európában (2020–2021)



Forrás: Európai Bizottság

A nehéz bárány termelői árának változása Nyugat- és Dél-Európában (EUR/100 kg vágott súly)

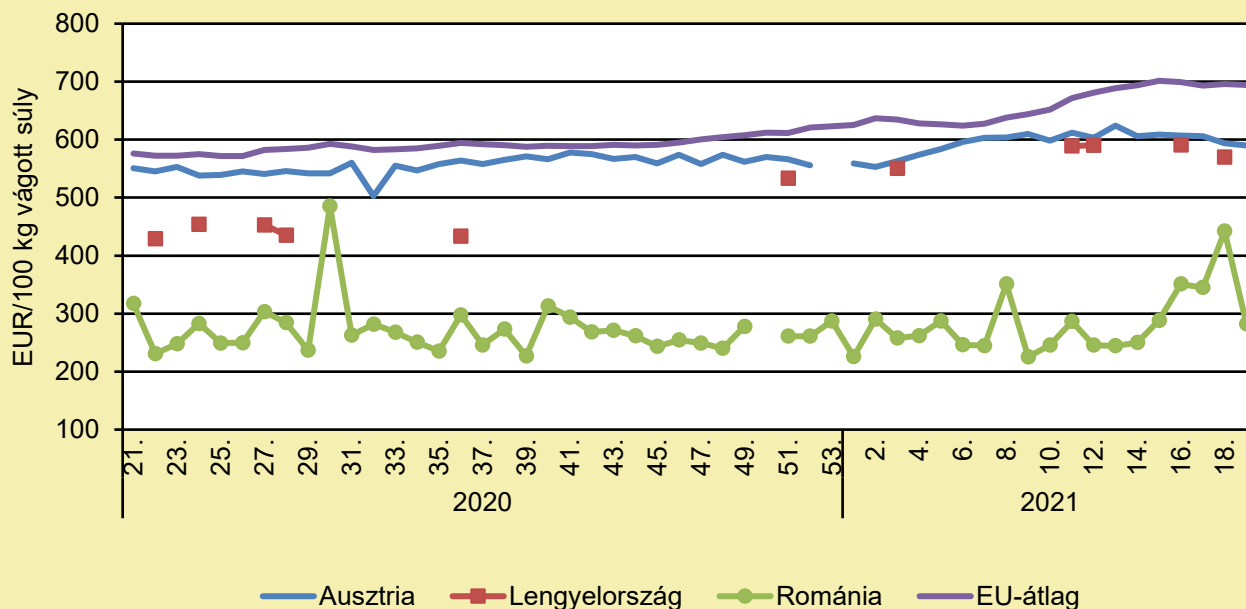
	2020. 19. hét	2021. 18. hét	2021. 19. hét	2021. 19. hét/ 2020. 19. hét (százalék)	2021. 19. hét/ 2021. 18. hét (százalék)
Németország	602,8	–	791,9	131,4	–
Spanyolország	493,9	618,8	616,5	124,8	99,6
Franciaország	647,0	742,0	747,0	115,5	100,7
Írország	553,6	745,8	758,0	136,9	101,6
Hollandia	553,6	713,5	723,1	130,6	101,3
Nagy-Britannia	–	–	–	–	–
EU-átlag	565,5	695,8	694,2	122,8	99,8

Megjegyzés: Az ár a szállítási költséget tartalmazza, az áfát nem.

Forrás: Európai Bizottság

JUH ÉS KECSKE

A nehéz bárány termelői ára Közép-Európában (2020–2021)



Forrás: Európai Bizottság

A nehéz bárány termelői ára Közép-Európában (EUR/100 kg vágott súly)

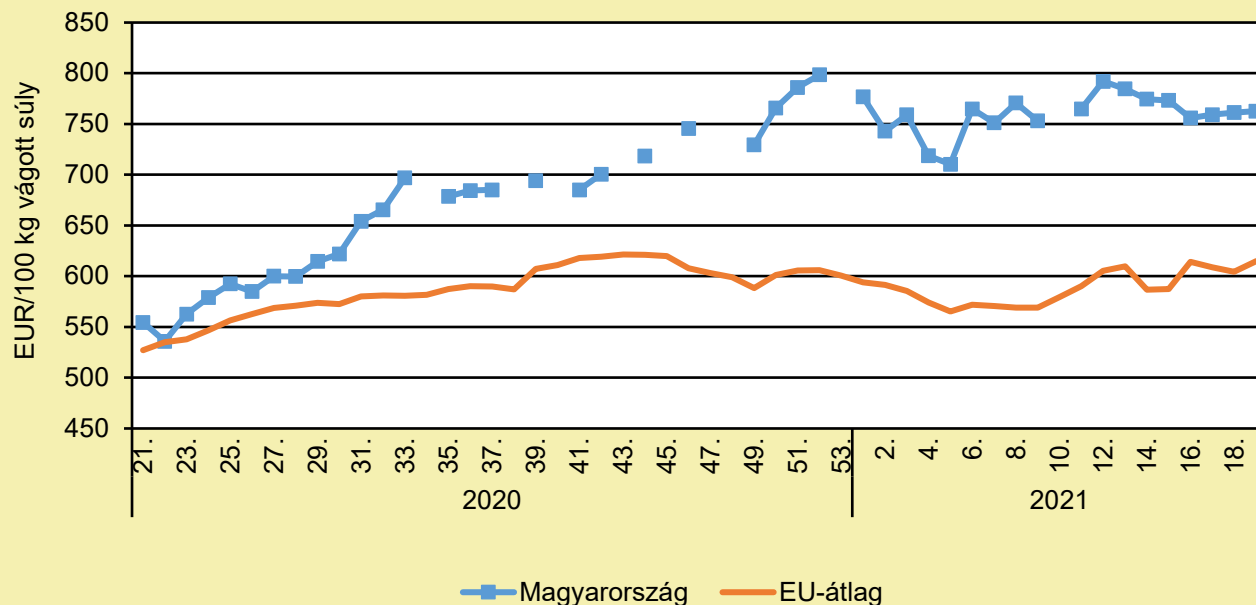
	2020. 19. hét	2021. 18. hét	2021. 19. hét	2021. 19. hét/ 2020. 19. hét (százalék)	2021. 19. hét/ 2021. 18. hét (százalék)
Ausztria	566,0	594,0	590,0	104,2	99,3
Lengyelország	–	569,8	–	–	–
Románia	282,0	442,1	282,2	100,1	63,8
EU-átlag	565,5	695,8	694,2	122,8	99,8

Megjegyzés: Az ár a szállítási költséget tartalmazza, az áfát nem.

Forrás: Európai Bizottság

JUH ÉS KECSKE

A könnyű bárány termelői ára Magyarországon és az EU-ban (2020–2021)



Forrás: Európai Bizottság

A könnyű bárány termelői árának változása Magyarországon és az EU-ban (EUR/100 kg vágott súly)

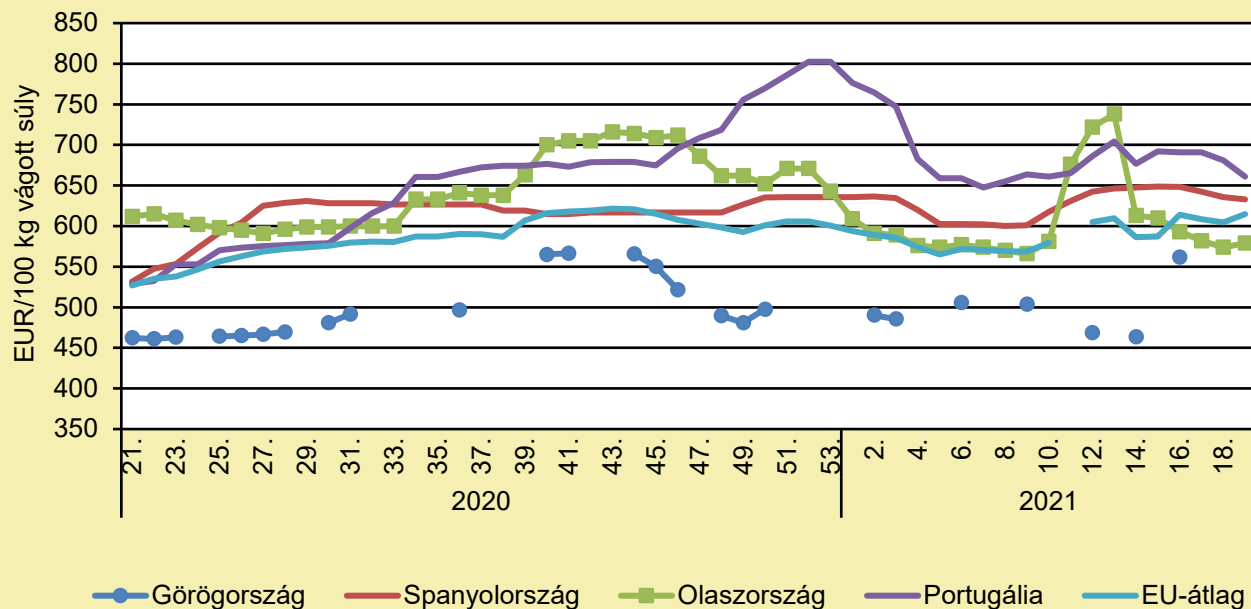
	2020. 19. hét	2021. 18. hét	2021. 19. hét	2021. 19. hét/ 2020. 19. hét (százalék)	2021. 19. hét/ 2021. 18. hét (százalék)
Magyarország	568,4	761,1	762,6	134,2	100,2
EU-átlag	521,1	604,4	614,8	118,0	101,7

Megjegyzés: Az ár a szállítási költséget tartalmazza, az áfát nem.

Forrás: Európai Bizottság

JUH ÉS KECSKE

A könnyű bárány termelői ára Nyugat- és Dél-Európában (2020–2021)



Forrás: Európai Bizottság

A könnyű bárány termelői árának változása Nyugat- és Dél-Európában (EUR/100 kg vágott súly)

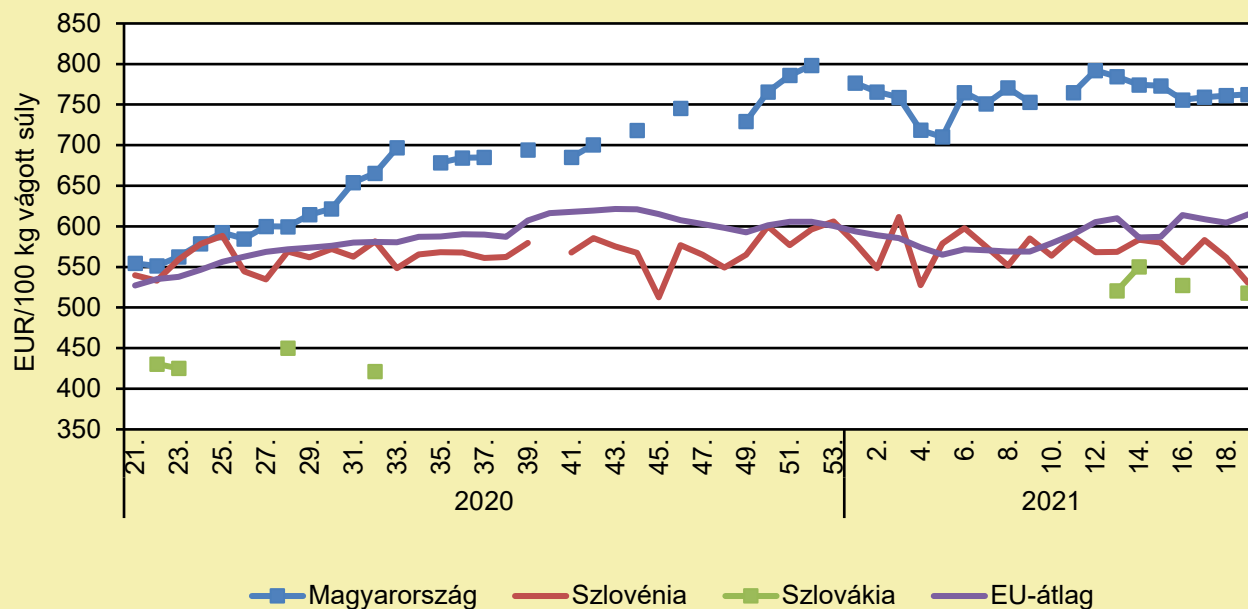
	2020. 19. hét	2021. 18. hét	2021. 19. hét	2021. 19. hét/ 2020. 19. hét (százalék)	2021. 19. hét/ 2021. 18. hét (százalék)
Görögország	442,1	–	–	–	–
Spanyolország	529,5	635,5	632,9	119,5	99,6
Olaszország	617,0	574,0	579,0	93,8	100,9
Portugália	532,4	681,0	660,8	124,1	97,0
EU-átlag	521,1	604,4	614,8	118,0	101,7

Megjegyzés: Az ár a szállítási költséget tartalmazza, az áfát nem.

Forrás: Európai Bizottság

JUH ÉS KECSKE

A könnyű bárány termelői ára Közép-Európában (2020–2021)



Forrás: Európai Bizottság

A könnyű bárány termelői árának változása Közép-Európában (EUR/100 kg vágott súly)

	2020. 19. hét	2021. 18. hét	2021. 19. hét	2021. 19. hét/ 2020. 19. hét (százalék)	2021. 19. hét/ 2021. 18. hét (százalék)
Magyarország	568,4	761,1	762,6	134,2	100,2
Szlovénia	572,8	561,4	530,3	92,6	94,5
Szlovákia	–	–	518,0	–	–
EU-átlag	521,1	604,4	614,8	118,0	101,7

Megjegyzés: Az ár a szállítási költséget tartalmazza, az áfát nem.

Forrás: Európai Bizottság

TAKARMÁNYIPAR

A JÓ TAKARMÁNY TITKA

(magyarmezogazdasag.hu, május 17.)

A gabona- és kukoricaárak 2020 novemberében elkezdtek nőni, és fél év múltán még mindig magasak, sokak szerint csillagászatian magasak – s ezzel persze a keveréktakarmány-árak is az egekben vannak. Azok a mezőgazdasági termelők, akik saját gazdaságuk állatainak termesztik a takarmánynövényeket, joggal gondolkodtak el. Vajon a terményt adják-e el igen jó haszonnal, vagy az épp a gazdaságosság határán egyensúlyozó állattenyésztési ágazatukat szolgálják-e ki. A választ mindenki maga dönti el, de a jó takarmány már a vetőmagválasztásnál eldőlhet. Czompó Krisztián, a Bonafarm-Bábolna Takarmány Kft. receptgazdálkodási vezetője szerint: „A legnehezebb kérdés az, hogy hol akarom látni a profitot. Növénytermesztési oldalon szeretném látni a profitot, vagy az állattenyésztési oldalon szeretném látni a profitot. Ha mind a két helyen szeretném látni a profitot, akkor célszerű eldönteni, hogy a takarmányt vásárolok, vagy saját magam állítom elő. Ha saját magam állítom elő a takarmányt, akkor mindenképpen meghatározott fajtákat vetnék és optimalizálnám azt, hogy a lehető legnagyobb mennyiségű állati terméket tudjak előállítani az egy hektárnyi termőterületről, és ennek megfelelően magas emészthető aminosav-tartalmú fajtákat használnék, és mindenképpen olyanokat, amelyek gombarezisztensek, hogy a későbbi mikotoxin ne legyen probléma az állati takarmányozás során.” „Van a konvencionális hármás, ugye a kukorica, búza, árpa, amit mindenki ismer, ezen kívül az utóbbi időben sok helyen találkozni tritikáléval és rozssal, mert igénytelenebbek a környezeti tényezőkkel szemben, mint a búza. Nagyon jól beilleszthető minden gazdasági haszonállat takarmányába, illetve a szárazabb termőidőszaknak megfelelően egyre nagyobb térhódítása van a ciroknak. Ezek azok az alapvető takarmány-alapanyagok, amelyek rendelkezésre állnak. És akkor ezen kívül még továbbra is van a szójadara, ami azért szükséges valamilyen mennyiségben, illetve a napraforgódara, a repcedara, és a bioetanolgyártásnak köszönhetően van DDGS-ünk, illetve a CGF is rendelkezésre áll” – foglalta össze Czompó Krisztián. És ezek csak a hazánkban nagyobb mennyiségben elérhető takarmány-alapanyagok, de vannak termelők, akik például a sör- vagy a konzervgyártás melléktermékeit használják fel. A takarmány-receptúrákban tehát lehetséges a változatosság, no és nem is a nyersfehérje-tartalom a kulcsszó.

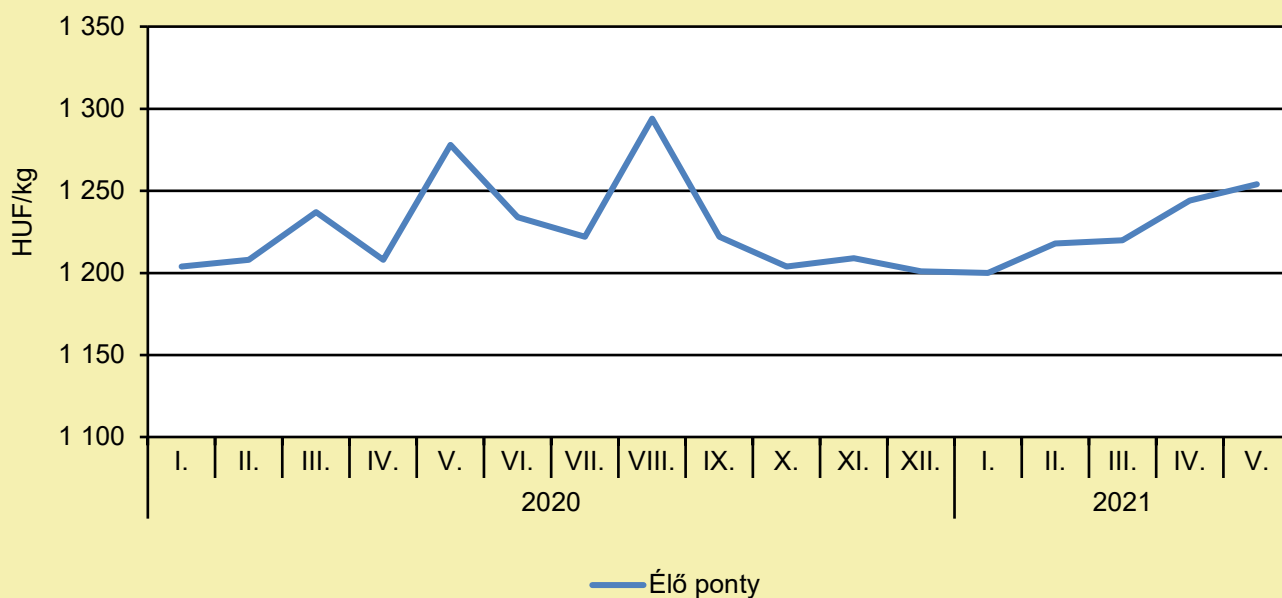
HALÁSZAT

HALTERMÉKEKKEL TÁMOGATJA A HALÁSZATOT AZ ALDI UK

(trademagazin.hu, május 14.)

Új, szezonális halterméksorozatot dobott piacra az Aldi UK. A kiskereskedő így szeretné támogatni a brit halászlát ipart. Az új Aldi-sorozat olyan halakra korlátozódik, amelyeket Nagy-Britannia déli partjainál halásztak, és amelyeket normális esetben az Egyesült Királyság és Európa éttermeinek adnának el. A halakat számos független halásztól szerzi be az Aldi UK, akik zsákmányukat elsősorban Plymouth-ban, Brixhamben és Newlynben értékesítik a halpiacokon, az Aldi pedig innen kapja meg a halakat a Sound Seafood nevű beszállítón keresztül.

Az élő ponty fogyasztói átlagárának alakulása Magyarországon (2020–2021)



Forrás: AKI

Néhány haltermék fogyasztói átlagárának alakulása Magyarországon (HUF/kg)

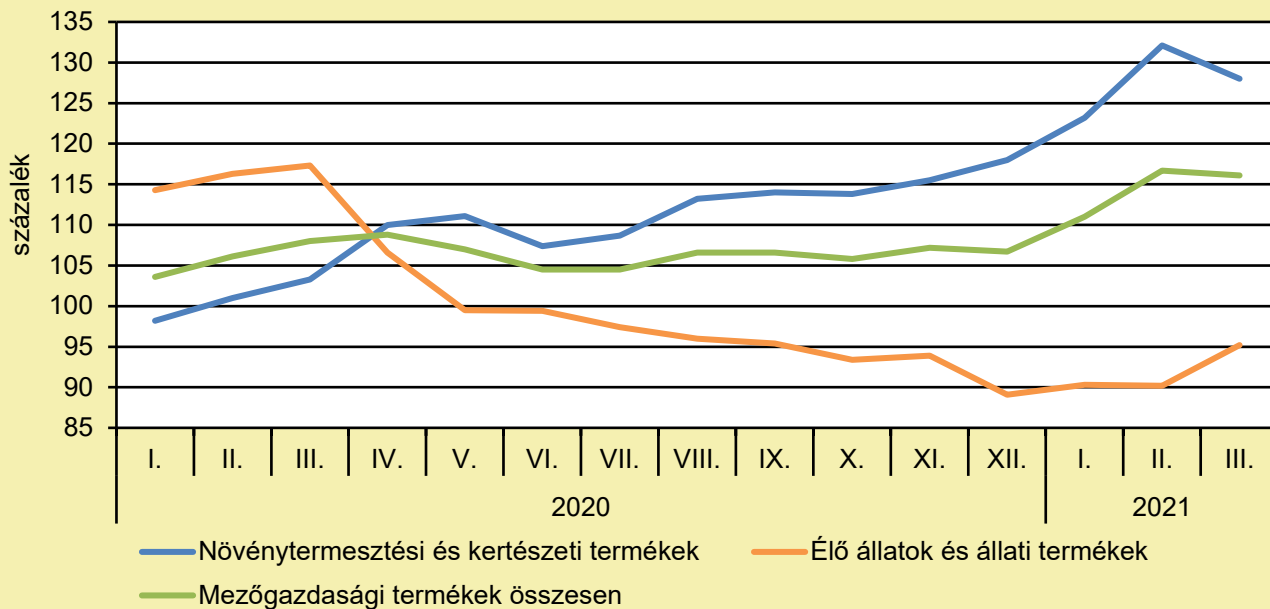
	2020. május	2021. április	2021. május	2021. május/ 2020. május (százalék)	2021. május/ 2021. április (százalék)
Élő ponty	1 278	1 244	1 254	98,1	100,8
Pontyszelet	1 970	2 200	2 185	110,9	99,3
Bőrös afrikai harcsafilé	2 742	2 956	2 982	108,8	100,9
Busatörzs	1 296	1 366	1 336	103,1	97,8
Busaszelet	1 381	1 442	1 485	107,5	103,0
Lazacfilé	5 426	5 760	5 983	110,3	103,9

Megjegyzés: A témában a következő friss adatokat a NAK 25. heti Piaci és Árinformációk kiadványában találja.

Forrás: AKI

AGRÁRÁGAZAT ÁLTALÁBAN

A mezőgazdasági termelői árak alakulása
(előző év azonos időszaka = 100 százalék)



Megjegyzés: A témában a következő friss adatokat a NAK 23. heti Piaci és Árinformációk kiadványában találja.
Forrás: KSH-adatok alapján AKI-szerkesztés

AGRÁRÁGAZAT ÁLTALÁBAN

VIS MAIOR ESEMÉNYEK, AMIKET BEJELENTVE MENTESÜLNI LEHET BIZONYOS TÁMOGATÁSI FELTÉTELEK TELJESÍTÉSE ALÓL

(magro.hu/NAK, május 11.)

A támogatásokhoz kapcsolódóan előfordulhatnak olyan váratlan, vis maior események, amelyek ellehetetlenítik a vállalt feltételek teljesítését. Ezek bejelentését a gazdálkodó elektronikus úton, a Magyar Államkincstár honlapján, ügyfélkapun keresztül kezdeményezheti annak érdekében, hogy mentesüljön bizonyos támogatási feltétel teljesítése alól. Vis maior eseményként ismerhető el az olyan esemény, amely előre nem látható, és amelynek következményeit az adott helyzetben általában elvárható gondosság tanúsítása esetén sem, vagy csak aránytalan mértékű beavatkozással lehetett volna elhárítani. A lehetséges vis maior okokat a 94/2015. (XII. 23.) FM rendelet tartalmazza. Pályázati felhívások ettől eltérően további vis maior eseményeket állapíthatnak meg, például VPAKG osztatlan közös kimérés esete. A lehetséges vis maior eseményekhez esetenként csatolandó dokumentumok listáját a 60/2020. (VI. 30.) számú MÁK közlemény foglalja össze. Természeti csapás, szélsőséges időjárási körülmény esetén nem kell igazolást mellékelni a bejelentéshez. A vis maior bejelentés annak bekövetkezésétől számított 21 napon belül lehetséges. Amennyiben azonban a bejelentés természetű növénykultúrát érint, a betakarítást megelőző tizenötödik napig, de legkésőbb az esemény bekövetkezésétől számított hat hónapon belül tehető meg. Ezen bejelentési határidők jogvesztők, így a határidőn túli bejelentést és a már betakarított kultúrák esetében bejelentett eseményt nem lehet vis maior eseménynek tekinteni. Amennyiben a vis maior esemény miatt újabb növénykultúra vetésére kerül sor, úgy ezen kultúra tényleges vetésének, betakarításának időpontját is az elvégzést követő 15 napon belül be kell jelenteni. Visszavonható kérelem: Amennyiben a termelő a vis maior bejelentését elmulasztotta és a támogatási feltételek nem teljesítése áll fenn, úgy a lehetséges szankció elkerülése érdekében van rá mód, hogy a kérelmét teljes egészében vagy részlegesen visszavonja. Ám csak akkor, ha még nem kapott ellenőrzésről, esetleges meg nem felelésről szóló tájékoztatást vagy határozatot. Fontos, hogy abban az esetben, ha a gazdálkodónak „csak” termés kiesése volt, de ahhoz nem kapcsolódik támogatási elvárás, úgy ne jelentsen vis maiort, csak a Mezőgazdasági Kockázatkezelési Rendszer (MKR) felé jelezze. Gyomirtás, de minimis, ártér, támogatás megvonása: Amennyiben a termelő a gyomirtást nem tudja megvalósítani például belvíz miatt, úgy a MINK (minimumkövetelményekre) jelentsen vis maiort, ne a Kölcsönös megfeleltetésre! A vis maior esemény csak a bejelentett időintervallumban ad felmentést a teljesítési kötelezettség alól. A vis maior esemény vége nem lehet későbbi a bejelentés időpontjánál. Lényeges, hogy ártérre ne jelentsen vis maiort a gazdálkodó a minimumkövetelmények be nem tarthatósága miatt, mert a kérelme elutasításra kerül. Ráadásul azon területre adott évben egyetlen területalapon nyújtandó támogatást sem kap, mert a jelenlegi álláspont szerint ártéren az árvíz előre látható, azaz nem vis maior. A NAK arra kéri a termelőket, hogy csak az adott kárra releváns vis maior bejelentést tegyék meg, mert el nem fogadott vis maior esetén a meg nem felelés kerül megállapításra. Így például aszály miatt nem megalapozott a minimumkövetelmények betartásának elmaradását jelenteni, mert ez biztosan a támogatások elvesztését jelenti adott évre adott területre.

AGRÁRÁGAZAT ÁLTALÁBAN

GYEPGAZDÁLKODÁSI MUNKACSOPORTOT HOZOTT LÉTRE AZ AGRÁRMINISZTERIUM

(agronaplo.hu, május 14.)

Gyepgazdálkodási munkacsoportot hozott létre az Agrárminisztérium (AM) a Nemzeti Agrárgazdasági Kamara (NAK) és a Magyar Állattenyésztők Szövetsége (MÁSZ) részvételével és kezdeményezésére annak érdekében, hogy elősegítse a hazai gyepek jobb hasznosítását és a gyepgazdálkodás színvonalának emelését – közölte a szaktárca mezőgazdaságért és vidékfejlesztésért felelős államtitkára. Feldman Zsolt kitért arra, hogy a hazai gyepek állapota mintegy 18 ezer magyar állattartó gazdálkodó munkáját befolyásolja, hiszen a húsmarha- és juhtartás eredményessége szorosan kapcsolódik a gyepgazdálkodás eredményességéhez. A legeltetés és kaszálás színvonala pedig központi kérdés az állatok takarmányozásában. A húshasznú tehénlétszám erőteljes növekedése napjainkra meghozta a legeltetés térhódítását, a juhtartás hagyományosan komoly gyephasználó, ezért került elő a téma gondozásának szükségessége. A most megalakult munkacsoport a természetvédelmi szempontokkal összeegyeztethető megoldásokat keres, hiszen a gazdálkodás és a gyepek jó ökológiai állapota közötti egyensúly megtalálása mindenkinek érdeke. A munkacsoport munkájában a témával foglalkozó szakmai műhelyek, kutatók, háttérintézmények is részt vesznek annak érdekében, hogy szakmailag a lehető legjobb javaslatok születhessenek meg, az eredményeket pedig mind a gazdálkodók, mind a támogatáspolitikai hasznosítani tudja – emelte ki az államtitkár.

ÉLELMISZERIPAR ÁLTALÁBAN

OLCSÓBB LEHET A NÖVÉNYI ÉS A SEJTBALAPÚ HÚSOK KÖLTSÉGSZINTJE, MINT A HAGYOMÁNYOS ÉLELMISZEREKÉ

(magro.hu, május 17.)

A 2020-as év rekordot hozott a működőtöke-beáramlás szempontjából a növényi alapú húst, tojást és tejtermékeket, növesztett húsokat és erjesztéssel előállított fehérjéket kínáló vállalatok számára. A Good Food Institute (GFI) a fenti iparágakba történt befektetéseket a PitchBook Data rendszer adatainak felhasználásával értékelte. Ebből kiderült, hogy a nemzetközi alternatív fehérjéket előállító vállalatok 2020-ban 3,1 milliárd dollárt voltak képesek befektetésekben bevonni. Ez körülbelül a duplája a megelőző két évben befektetett összegeknek.

EFSA-ÉRTÉKELÉS: NEM BIZTONSÁGOS A TITÁN-DIOXID (E 171) ÉLELMISZER-ADALÉKANYAGKÉNT TÖRTÉNŐ FELHASZNÁLÁSA

(agrotrend.hu/Nébih, május 11.)

Az Európai Élelmiszer-biztonsági Hatóság (EFSA) frissítette a titán-dioxid (E 171) biztonsági értékelését, mely szerint a színezék élelmiszer-adalékanyagként történő felhasználása már nem tekinthető biztonságosnak. A következtetés meghozatalának kritikus eleme volt, hogy a titán-dioxid részecskék elfogyasztása után nem zárható ki a genotoxikus hatás, így nem tudták megállapítani az élelmiszer-adalékanyag napi bevitelének biztonságos szintjét. Annak ellenére, hogy a szájon át történő bevitelt követően a titán-dioxid részecskék felszívódása csekély, a részecskék felhalmozódhatnak a szervezetben. A folyamat következő lépéseként a további intézkedésekről, a szabályok, előírások módosításáról az Európai Bizottság dönt majd. Az EU az új tudományos adatok alapján rendszeresen felülvizsgálja az adalékanyagokat. A titán-dioxid (fehér szín eléréséhez használt színezék, E 171) értékelésére 2020 márciusában kérték fel az EFSA-t – írja honlapján a Nébih.

EGYÜTTMŰKÖDÉSI MEGÁLLAPODÁST KÖTÖTT A GVH ÉS A NÉBIH

(agronaplo.hu, május.13.)

Szorosabbra fűzi szakmai kapcsolatát, ezen belül az együttműködést a Gazdasági Versenyhivatal (GVH) és a Nemzeti Élelmiszerlánc-biztonsági Hivatal (Nébih). Főként a kistermelők és fogyasztók érdekében kifejtett közös tevékenységet kívánják még hatékonyabbá tenni. A versenyhatóság és az élelmiszerlánc-biztonsági felügyelet számára a jogszabályok elsősorban a mezőgazdasági és élelmiszeripari beszállítók, illetve a jelentős piaci erővel rendelkező vállalkozások beszállítóinak védelme kapcsán írnak elő egymáshoz szorosan kapcsolódó feladatokat. A megállapodás elsődleges célja, hogy elősegítse a közös feladatok hatékony ellátását, és lefedtesse a szerződő felek közötti rendszeres, gyorsított információcsere kereteit. A hatóságok emellett törekedni fognak arra is, hogy a jogszabályokban előírt együttműködésen túlmutatóan, kölcsönösen támogassák egymás szakmai tevékenységét. „Az élelmiszerpiacon a fogyasztókért folyó tisztességes verseny, illetve valamennyi ágazatban a jelentős piaci erejű cégek beszállítókkal szembeni visszaéléseinek megakadályozása alapvető fontosságú. Mindezek ugyanis lényegesen befolyásolják a magyar gazdaság piaci szereplőinek versenyképességét és a fogyasztók érdekeit. A hatékonyabb és szorosabb szakmai együttműködés ezért hazánk minden polgára számára hasznára válik” – mondta Rigó Csaba Balázs, a Gazdasági Versenyhivatal elnöke.

ÉLELMISZERIPAR ÁLTALÁBAN

TERMÉSZETES BEVONATOK SEGÍTHETNEK AZ ÉLELMISZER-PAZARLÁS CSÖKKENTÉSÉBEN

(agroforum.hu/freshplaza.com, május 16.)

Az élelmiszer-pazarlás napjaink egyik jelentős témája, melynek közvetlen élelmiszer-biztonsági, gazdaságfejlesztési és környezeti vonatkozásai vannak. Veszteségek már a termelési, betakarítási és feldolgozási szakaszban is jelentkeznek, ugyanakkor az élelmiszerek tárolási, szállítási, kereskedelmi és fogyasztási folyamatai során bekövetkező veszteségek speciális csomagolási technológiával enyhíthetők. Egyes kutatások szerint évente a megtermelt élelmiszerek 30 százaléka megy kárba. Egy FAO-értékelés szerint a termékek 14 százaléka a betakarítási-kereskedelmi szinten semmisül meg, mely tekintetben listavezető Közép- és Dél-Ázsia 21 százalékos, Észak-Amerika és Európa iparosodott országai 16 százalékos aránnyal, míg a világon a legalacsonyabb érték (6 százalék) Ausztráliára és Új-Zélandra jellemző. Konkrét élelmiszer-kategóriákat megnevezve a gumósok, a gyökér- és olajnövények esetében a legnagyobb mértékű, 25 százalékos a pazarlás, ezt követően a zöldség-gyümölcs osztályban 22 százalékos, az állati eredetű termékek esetében 12 százalékos, a gabonafélék és hüvelyesek tekintetében 9 százalékos deficit figyelhető meg. A gyümölcsök és zöldségek elsősorban a mezőgazdasági üzemi feldolgozás, tárolás, valamint csomagolás során sérülnek. Az Egyesült Államokban az éves élelmiszer-pazarlás 30-40 százalék, amely megközelítőleg 60 millió tonnát, összességében pedig 161 milliárd dollárt jelent. Az Európai Unióban évente mintegy 88 millió tonna élelmiszer vész el, melynek költsége 143 milliárd euró körül alakul. A piacon jelenleg természetes, szintetikus és ezeket kombináló készítmények is hozzáférhetők, melyek leggyakoribb összetevői között a cukornád, a karnauba, a méhviasz és a polietilén szerepel. Az Európai Unió szigorúan szabályozza az élelmiszer-bevonatok használatát, amely lehetővé teszi a méhviasz (E 901), a kandellillaviasz (E 902), a karnaubaviasz (E 903), a shellac (E 904) és a mikrokristályos viasz (E 905) használatát. Ugyanakkor például a morfolint tartalmazó készítményekkel kezelt rakományok nem egyszer kerültek kiutasításra az Egyesült Királyság és az Európai Unió területéről, nagy kárt okozva ezzel mind a termelőnek, mind a szállítványozónak. A természetes eredetű bevonatok használata mellett szól a fogyasztói preferenciák átalakulása, a természetes, organikus és fair-trade tanúsított termékeket ugyanis egyre szívesebben választják. A Polynatural cég például környezetkímélő, ökológiai minősítésű bevonatokat kínál az almatermésűek, citrusfélék, csonthéjasok és az avokádó számára.

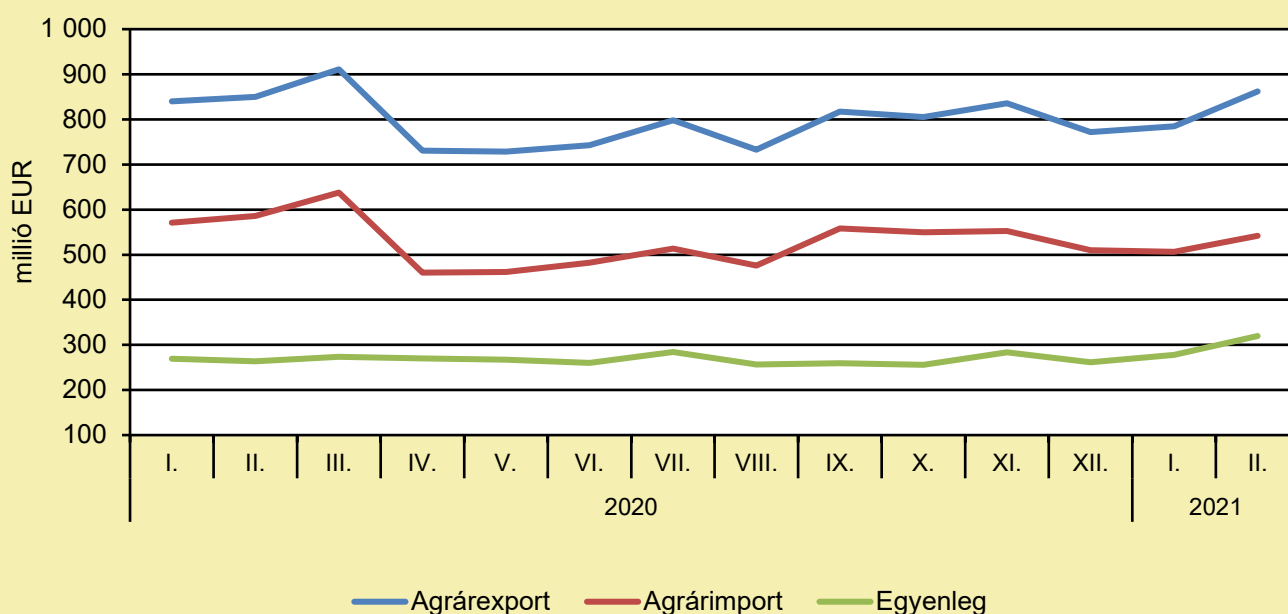
ÉLELMISZER-KERESKEDELEM

ÉLELMISZER-KÜLKERESKEDELEM

(KSH-adatok alapján AKI-szerkesztés, május)

A mezőgazdasági és élelmiszeripari termékek exportértéke 1,4 százalékkal nőtt, importértéke 7,4 százalékkal csökkent, az egyenleg pedig 21,2 százalékkal bővült 2021 februárjában az előző év hasonló időszakához képest. A mezőgazdasági és élelmiszeripari termékek kivitelének értéke 862 millió, behozatalának értéke 542 millió eurót tett ki, az agrárkülkereskedelem aktívuma 320 millió euró volt 2021 második hónapjában, azaz 56 millió euróval több, mint egy évvel ezelőtt.

Az agrárkülkereskedelem havonkénti alakulása



Megjegyzés: A témában a következő friss adatokat a NAK 23. heti Piaci és Árinformációk kiadványában találja.
Forrás: KSH-adatok alapján AKI-szerkesztés

Felelős kiadó:



NEMZETI
AGRÁRGAZDASÁGI
KAMARA

Nemzeti Agrárgazdasági Kamara
H-1115 Budapest, Bartók Béla út 105–113.
Telefon: +36 80 900 365 (zöld szám)
www.nak.hu
piac@nak.hu

A kiadványt összeállítja és szerkeszti:



Agrárközgazdasági Intézet
H-1093 Budapest, Zsil utca 3–5.
Telefon: (+36 1) 217-1011
www.aki.gov.hu
aki@aki.gov.hu