

2021/8. HÉT

# NAK PIACI ÉS ÁRINFORMÁCIÓK

A NEMZETI AGRÁRGAZDASÁGI KAMARA PIACFIGYELŐ HÍRSZOLGÁLATA

## Állattenyésztés



NEMZETI  
AGRÁRGAZDASÁGI  
KAMARA



Agrárközgazdasági  
Intézet

# KÖSZÖNTŐ



**Tisztelt Tagunk!**

A [Nemzeti Agrárgazdasági Kamara](#) (NAK) legfontosabb feladata, hogy hasznos és értékteremtő szolgáltatásokkal segítse tagjait. Ezek egyike piacfigyelő hírszolgálatunk, a NAK Piaci és Árinformációk.

Heti rendszerességgel frissülő összeállításunk célja, hogy hozzájáruljunk tagjaink magas színvonalú, naprakész informáltságához és ezen keresztül megalapozott üzleti döntéseihez. Kiadványunkban ágazatonként rendszerezve nyújtjuk át Önnek az adott hétre vonatkozó legfrissebb piaci és szakmai információkat – külön a növénytermesztési és az állattenyésztési szektorra.

Felhívom figyelmét, hogy a korábban megjelent összeállítások is folyamatosan elérhetők a NAK honlapján található [archívumban](#).

Őszintén remélem, hogy kiadványunkkal hasznos segítséget tudunk Önnek nyújtani munkájához, vállalkozása sikerességéhez. Visszajelzéseit, javaslatait szívesen fogadjuk a [piac@nak.hu](mailto:piac@nak.hu) e-mail címre.

Üdvözlettel:  
Györfy Balázs

# TARTALOMJEGYZÉK

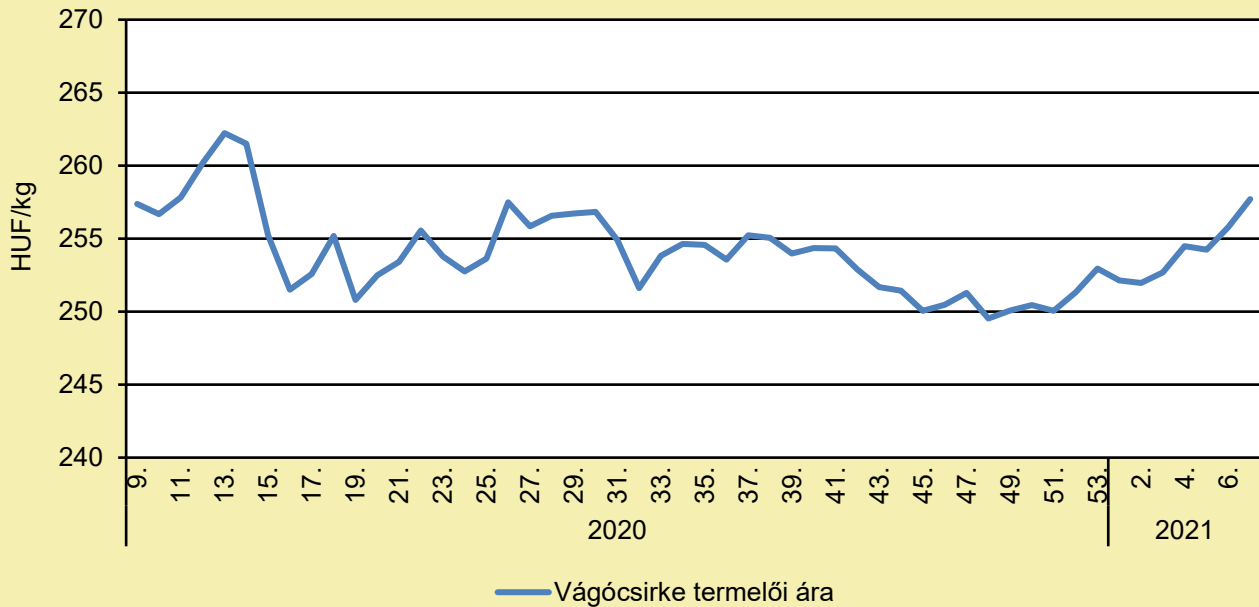
<b>RÖVIDÍTÉSEK JEGYZÉKE</b>	<b>4</b>
<b>BROJLER</b>	<b>5</b>
<b>PULYKA</b>	<b>11</b>
<b>EGYÉB SZÁRNYAS</b>	<b>13</b>
<b>TOJÁS</b>	<b>14</b>
<b>SERTÉS</b>	<b>19</b>
<b>TEJELŐ TEHÉN</b>	<b>26</b>
<b>HÚSMARHA</b>	<b>35</b>
<b>JUH ÉS KECSKE</b>	<b>41</b>
<b>HALÁSZAT</b>	<b>47</b>
<b>AGRÁRÁGAZAT ÁLTALÁBAN</b>	<b>49</b>
<b>ÉLELMISZERIPAR ÁLTALÁBAN</b>	<b>52</b>
<b>ÉLELMISZER-KERESKEDELEM</b>	<b>54</b>

# RÖVIDÍTÉSEK JEGYZÉKE

AKI	Agrárközgazdasági Intézet
AKI PÁIR	Agrárközgazdasági Intézet Piaci Árinformációs Rendszer
EU	European Union ( <i>Európai Unió</i> )
AM	Agrárminisztérium
KSH	Központi Statisztikai Hivatal
MNB	Magyar Nemzeti Bank
MTI	Magyar Távíráti Iroda
USDA	United States Department of Agriculture ( <i>az Amerikai Egyesült Államok Mezőgazdasági Minisztériuma</i> )

# BROJLER

## A vágócsirke termelői ára Magyarországon (2020–2021)



Forrás: AKI PÁIR (a legfrissebb adatokért kattintson a linkre: <https://pair.aki.gov.hu>)

## A vágócsirke termelői árának változása Magyarországon (HUF/kg)

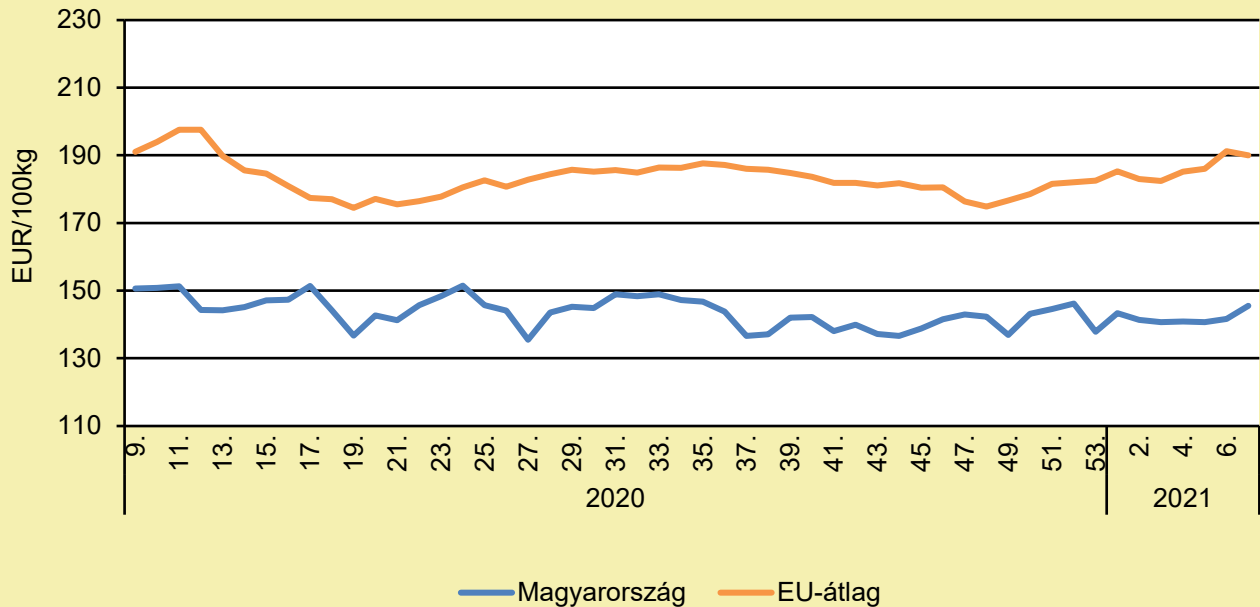
	2020. 7. hét	2021. 6. hét	2021. 7. hét	2021. 7. hét/ 2020. 7. hét (százalék)	2021. 7. hét/ 2021. 6. hét (százalék)
Vágócsirke	255,5	255,8	257,7	100,9	100,8

Megjegyzés: Az élősúlyos termelői ár az áfát és a szállítási költséget nem tartalmazza.

Forrás: AKI PÁIR (a legfrissebb adatokért kattintson a linkre: <https://pair.aki.gov.hu>)

# BROJLER

## Az egész csirke (65 százalékos) feldolgozói értékesítési ára Magyarországon és az EU-ban (2020–2021)



Forrás: AKI PÁIR (a legfrissebb adatokért kattintson a linkre: <https://pair.aki.gov.hu>)

## Az egész csirke (65 százalékos) feldolgozói értékesítési árának változása Magyarországon és az EU-ban (EUR/100 kg)

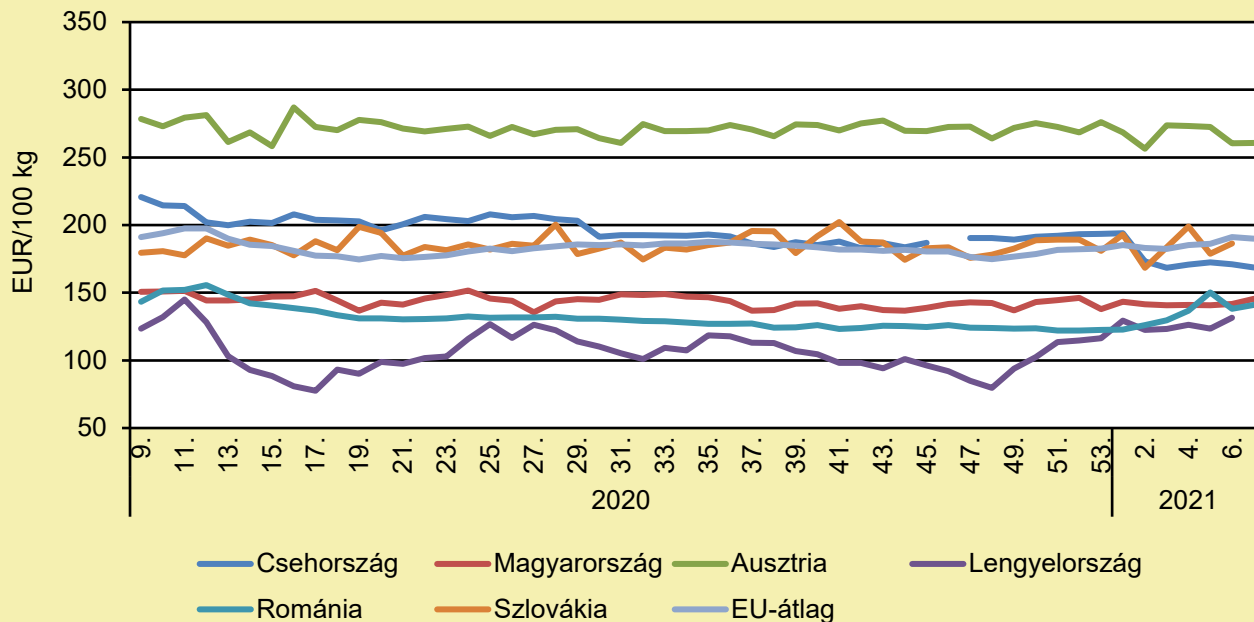
	2020. 7. hét	2021. 6. hét	2021. 7. hét	2021. 7. hét/ 2020. 7. hét (százalék)	2021. 7. hét/ 2021. 6. hét (százalék)
Magyarország	151,7	141,7	145,6	95,9	102,8
EU-átlag	193,5	191,2	190,0	98,2	99,4

Megjegyzés: Az ár az áfát nem tartalmazza.

Forrás: AKI PÁIR (a legfrissebb adatokért kattintson a linkre: <https://pair.aki.gov.hu>)

# BROJLER

## Az egész csirke (65 százalékos) feldolgozói értékesítési ára Közép-Európában (2020–2021)



Forrás: Európai Bizottság

## Az egész csirke (65 százalékos) feldolgozói értékesítési árának változása Közép-Európában (EUR/100 kg)

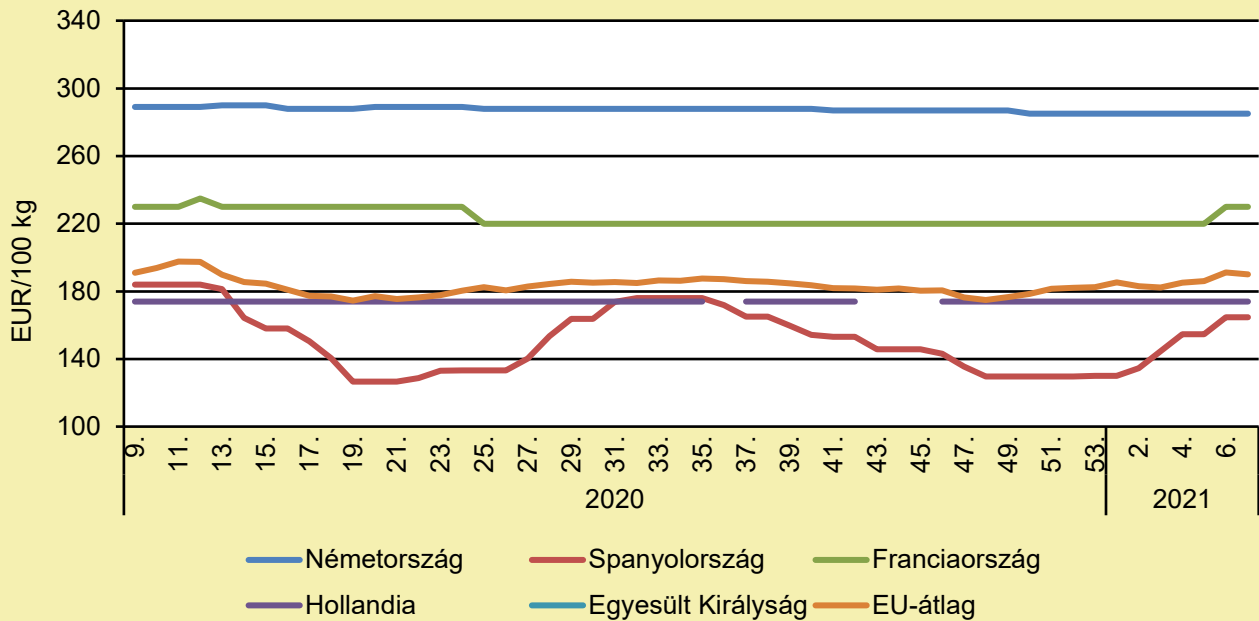
	2020. 7. hét	2021. 6. hét	2021. 7. hét	2021. 7. hét/ 2020. 7. hét (százalék)	2021. 7. hét/ 2021. 6. hét (százalék)
Csehország	219,8	171,1	168,7	76,8	98,6
Magyarország	151,7	141,7	145,6	95,9	102,8
Ausztria	281,3	260,4	260,8	92,7	100,2
Lengyelország	130,9	131,5	–	–	–
Románia	141,8	138,1	140,9	99,4	102,0
Szlovákia	187,2	186,5	–	–	–
EU-átlag	193,5	191,2	190,0	98,2	99,4

Megjegyzés: Az ár az áfát nem tartalmazza.

Forrás: Európai Bizottság

# BROJLER

## Az egész csirke (65 százalékos) feldolgozói értékesítési ára Nyugat- és Dél-Európában (2020–2021)



Forrás: Európai Bizottság

## Az egész csirke (65 százalékos) feldolgozói értékesítési árának változása Nyugat- és Dél-Európában (EUR/100 kg)

	2020. 7. hét	2021. 6. hét	2021. 7. hét	2021. 7. hét/ 2020. 7. hét (százalék)	2021. 7. hét/ 2021. 6. hét (százalék)
Németország	289,0	285,0	285,0	98,6	100,0
Spanyolország	187,9	164,6	164,6	87,6	100,0
Franciaország	230,0	230,0	230,0	100,0	100,0
Hollandia	174,0	174,0	174,0	100,0	100,0
Egyesült Királyság	–	–	–	–	–
EU-átlag	193,5	191,2	190,0	98,2	99,4

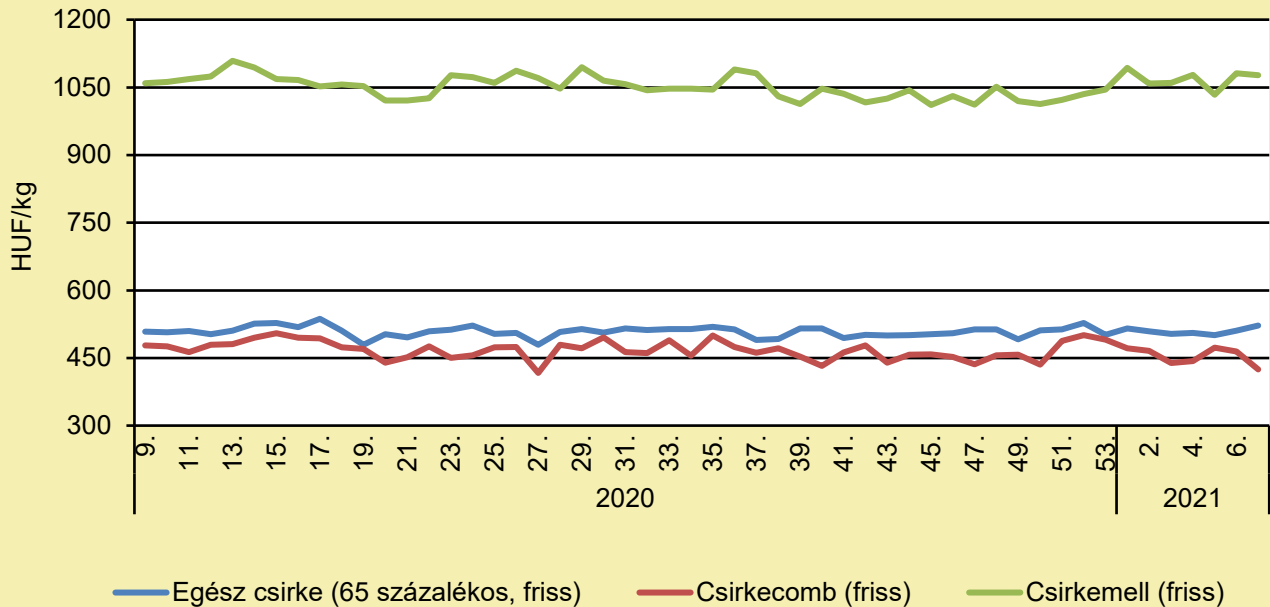
Megjegyzés: Az ár az áfát nem tartalmazza.

Forrás: Európai Bizottság



# BROJLER

## A csirkehúsok feldolgozó értékesítési ára Magyarországon (2020–2021)



Forrás: AKI PÁIR (a legfrissebb adatokért kattintson a linkre: <https://pair.aki.gov.hu>)

## A csirkehúsok feldolgozó értékesítési árának változása Magyarországon (HUF/kg)

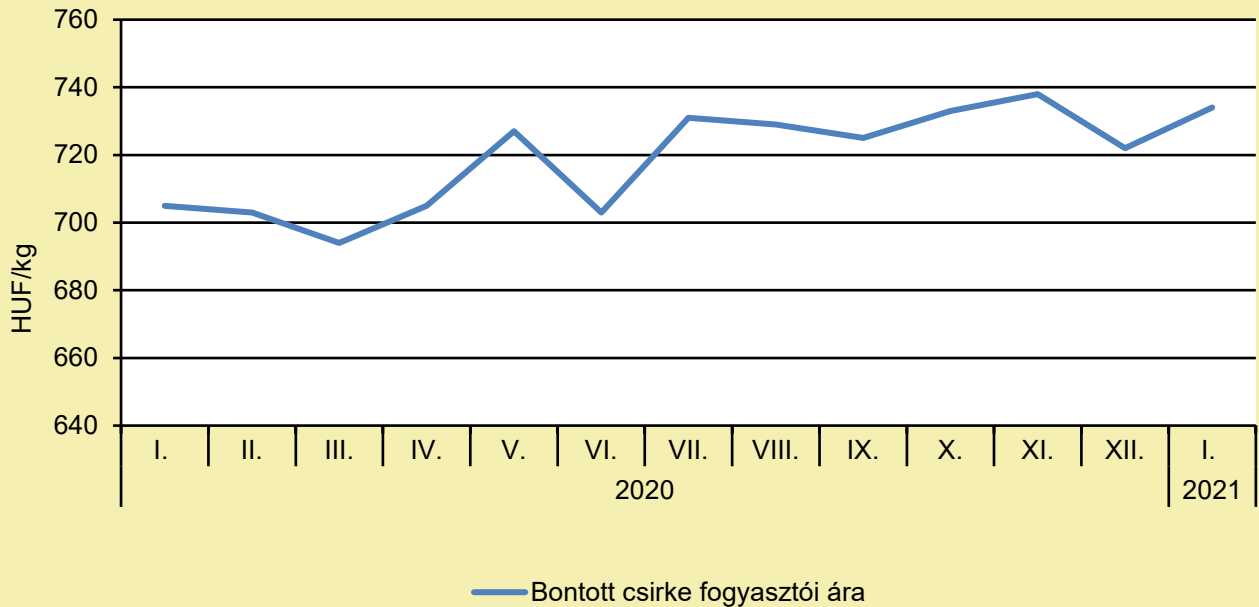
	2020. 7. hét	2021. 6. hét	2021. 7. hét	2021. 7. hét/ 2020. 7. hét (százalék)	2021. 7. hét/ 2021. 6. hét (százalék)
Egész csirke (65 százalékos, friss)	511,9	510,9	521,9	102,0	102,2
Csirkecomb (friss)	451,9	464,6	424,8	94,0	91,4
Csirkemell (friss)	1 057,2	1 081,2	1 076,9	101,9	99,6

Megjegyzés: Az ár az áfát nem tartalmazza.

Forrás: AKI PÁIR (a legfrissebb adatokért kattintson a linkre: <https://pair.aki.gov.hu>)

# BROJLER

## A bontott csirke fogyasztói ára Magyarországon (2020–2021)



Forrás: KSH

## A bontott csirke fogyasztói árának változása Magyarországon (HUF/kg)

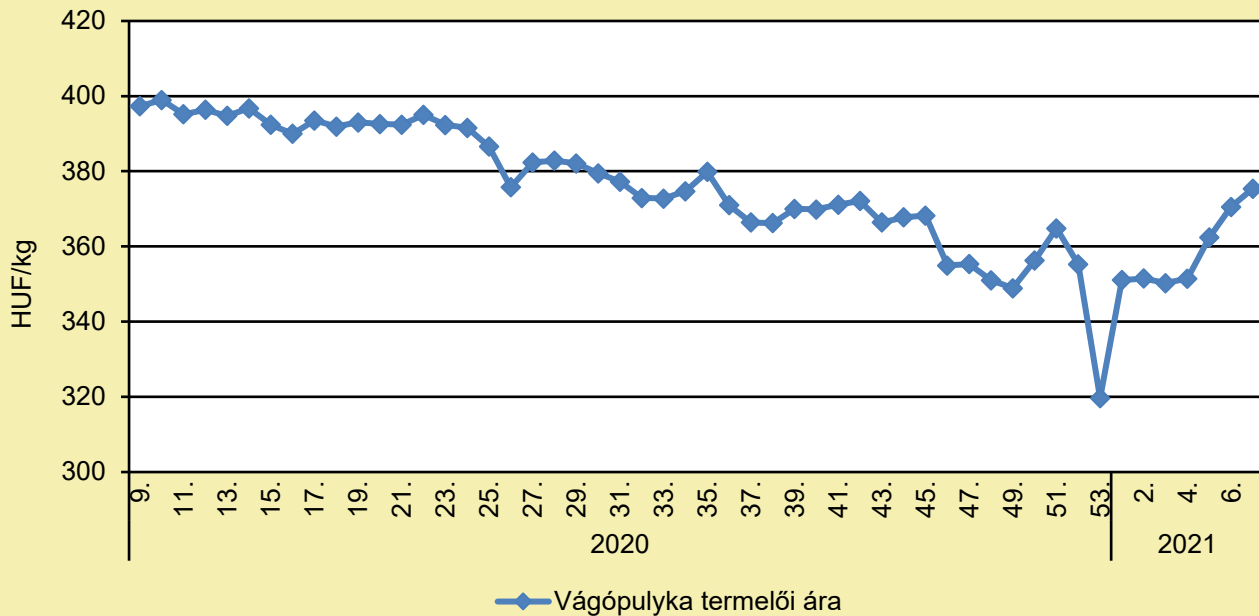
	2020. január	2020. december	2021. január	2021. január/ 2020. január (százalék)	2021. január/ 2020. december (százalék)
Bontott csirke	705	722	734	104,1	101,7

Megjegyzés: Az ár az áfát tartalmazza. A témában a következő friss adatokat a NAK 10. heti Piaci és Árinformációk kiadványában találja.

Forrás: KSH

# PULYKA

## A vágópulyka termelői ára Magyarországon (2020–2021)



Forrás: AKI PÁIR (a legfrissebb adatokért kattintson a linkre: <https://pair.aki.gov.hu>)

## A vágópulyka termelői árának változása Magyarországon (HUF/kg)

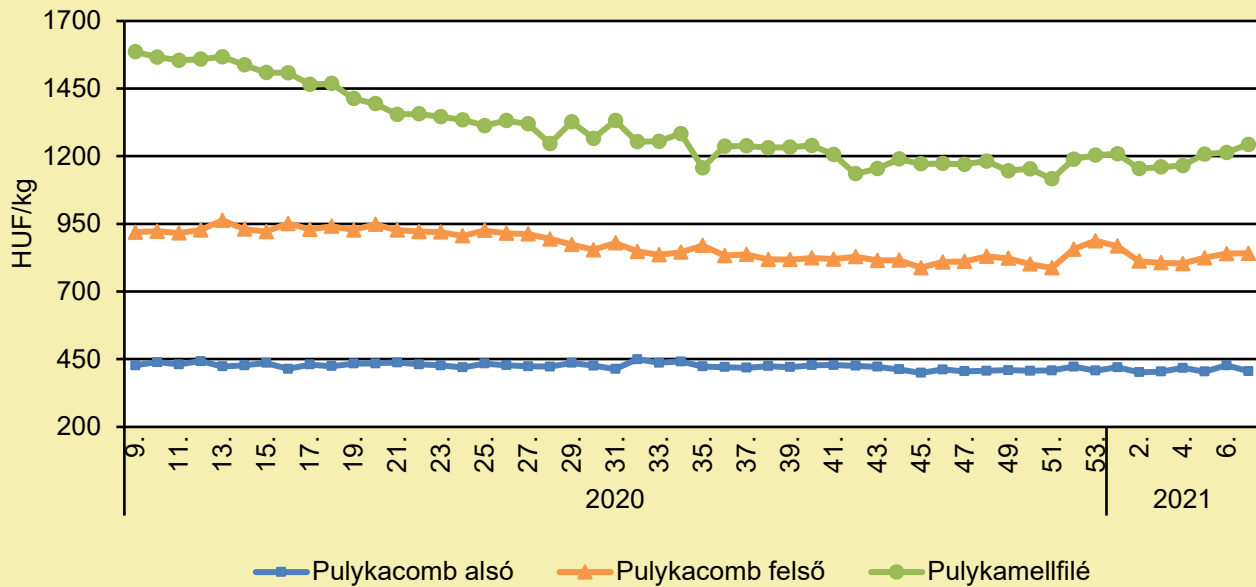
	2020. 7. hét	2021. 6. hét	2021. 7. hét	2021. 7. hét/ 2020. 7. hét (százalék)	2021. 7. hét/ 2021. 6. hét (százalék)
Vágópulyka	397,6	370,6	375,4	94,4	101,3

Megjegyzés: Az élősúlyos termelői ár az áfát és a szállítási költséget nem tartalmazza.

Forrás: AKI PÁIR (a legfrissebb adatokért kattintson a linkre: <https://pair.aki.gov.hu>)

# PULYKA

## A pulykahúsok feldolgozó értékesítési ára Magyarországon (2020–2021)



Forrás: AKI PÁIR (a legfrissebb adatokért kattintson a linkre: <https://pair.aki.gov.hu>)

## A pulykahúsok feldolgozó értékesítési árának változása Magyarországon (HUF/kg)

	2020. 7. hét	2021. 6. hét	2021. 7. hét	2021. 7. hét/ 2020. 7. hét (százalék)	2021. 7. hét/ 2021. 6. hét (százalék)
Pulykacomb alsó	407,5	427,0	405,9	99,6	95,1
Pulykacomb felső	911,1	840,3	841,4	92,4	100,1
Pulykamellfilé	1 589,9	1 213,6	1 243,2	78,2	102,4

Megjegyzés: Az ár az áfát nem tartalmazza.

Forrás: AKI PÁIR (a legfrissebb adatokért kattintson a linkre: <https://pair.aki.gov.hu>)

## EGYÉB SZÁRNYAS

### OROSZORSZÁGBAN EMBERRE TERJEDT ÁT AZ A(H5N8) MADÁRINFLUENZA (MTI, február 20.)

Hét emberre átterjedt Dél-Oroszországban az A(H5N8) típusú új madárinfluenza – jelentette ki Anna Popova tisztifőorvos, az orosz fogyasztóvédelmi felügyelet (Roszpotrebnadzor) vezetője február 20-i moszkvai sajtótájékoztatóján. Popova szerint ez volt az első bizonyított eset, hogy az A(H5N8) emberre terjedt át. A vírus genetikai anyagát a Roszpotrebnadzorhoz tartozó novoszibirszki Vektor Központ mutatta ki egy olyan baromfitelep alkalmazottjainál, ahol 2020 decemberében madárinfluenzát észleltek. Az orosz tisztifőorvos szerint az orosz hatóságok azonnal és rövid időn belül minden szükséges intézkedést megtettek az emberek és az állatok védelmében annak érdekében, hogy a kockázatot a minimumra csökkentsék, így a kialakult helyzet nem fajult tovább. Elmondta, hogy a betegség klinikai lefolyása mind a hét fertőzött esetben gyors és könnyű volt, szervezetükben a Vektor szakértői felfedezték az immunválasz jeleit. Noha az A(H5N8) átlépte a fajok közötti határt, Popova szerint az új típusú madárinfluenza-vírusnak emberről emberre való átterjedését mindeddig nem észlelték. A tisztifőorvos úgy vélekedett, hogy a Vektor felfedezése lehetővé teszi a világ tudósainak és hatóságainak figyelmeztetését arra, hogy tegyenek lépéseket az új fenyegetés elhárítására és a megelőzésre. Az esetről szóló információkat Oroszország az Egészségügyi Világszervezet (WHO) rendelkezésére bocsátotta, és a Vektor a nemzetközi GISAIAD-atbázisban közzétette az A(H5N8) genom szintű vírusszekvenálásának adatait, azokkal a mutációkkal együtt, amelyek képessé tették a fajok közötti határ átlépésére. A H5N1 kódjelű madárinfluenza-vírusról már korábban bebizonyosodott, hogy emberre is képes átterjedni.

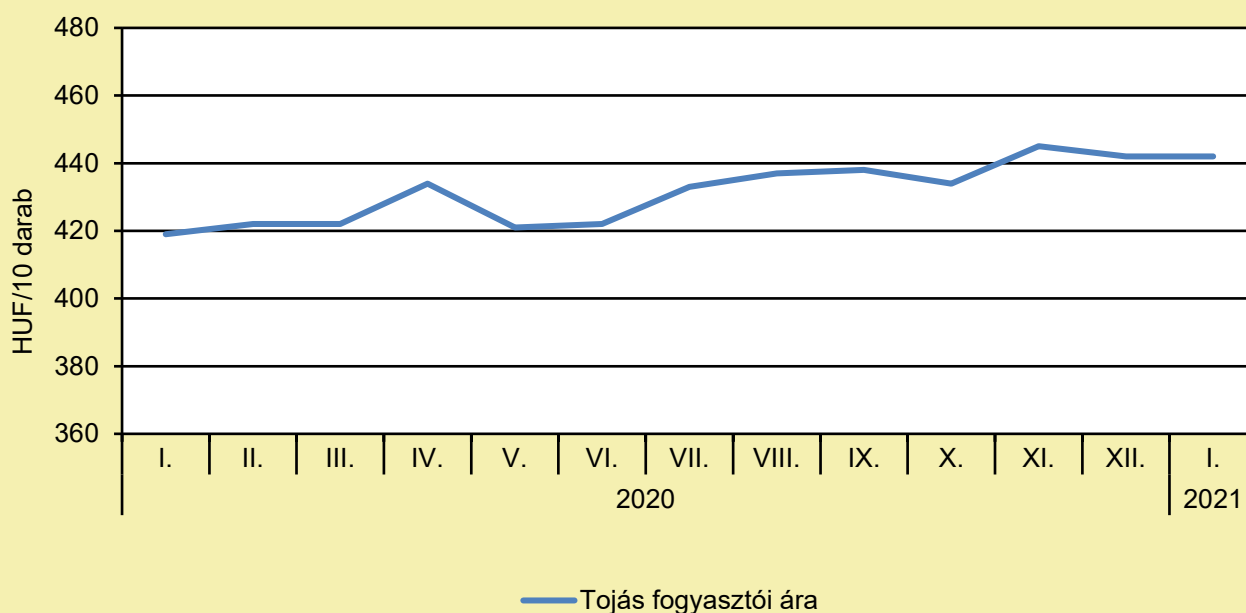
# TOJÁS

## A TOJÁSTERMELÉS KÁLVÁRIÁJA

(magyarmezogazdasag.hu, február 22.)

Milyen következményekkel jár a takarmány drágulása a tojástermelésre nézve? Erre manapság is többen megpróbálnak válaszolni, de az adatok a legtöbbször köszönőviszonyban sincsenek a tényekkel. A tisztánlátás érdekében Kollár Csaba, a lajosmizsei Mizsetáp Kft. ügyvezető-tulajdonosa nyilatkozott. Tojásból 100 millió darabot állítanak elő évente, amelyből 95 millió „A” minőségű, a fennmaradó 5 milliót pedig ipari célra hasznosítják. Emellett évi 520 ezer vágócsirkét és 150 ezer tojójércét is értékesítenek. A takarmány drágulása ezekre is kihat. A szükséges tápokot saját keverőüzemükben állítják elő. Minden szükséges takarmány-alapanyagot vásárolnak, növénytermesztéssel ugyanis nem foglalkoznak. A tojástermelésnél nemcsak abból kell kiindulni, hogy mennyibe kerül egy darab közvetlen előállítás, hanem hogy a táp drágulása következtében többbe kerül a napos jérce, hasonlóan az előnevelt jérce, majd a beállított tenyésztojó is. A cikket [ITT](#) olvashatja végig.

### A tojás fogyasztói ára Magyarországon (2020–2021)



Forrás: KSH

### A tojás fogyasztói árának változása Magyarországon (HUF/10 darab)

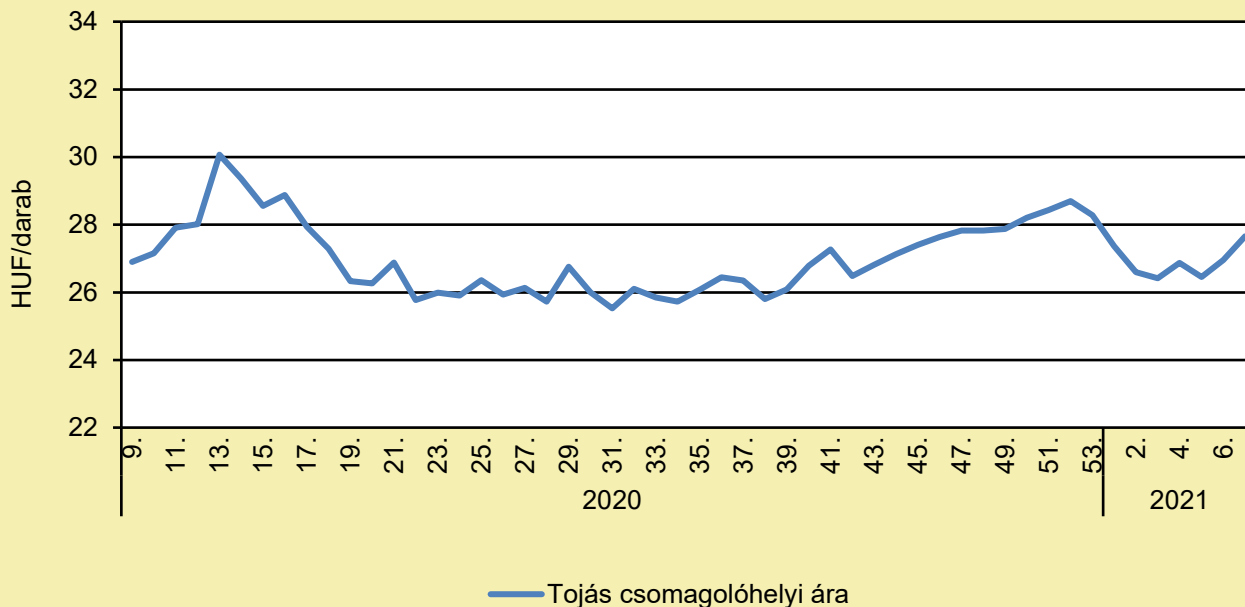
	2020. január	2020. december	2021. január	2021. január/ 2020. január (százalék)	2021. január/ 2020. december (százalék)
Tojás	419	442	442	105,5	100,0

Megjegyzés: Az ár az áfát tartalmazza. A témában a következő friss adatokat a NAK 10. heti Piaci és Árinformációk kiadványában találja.

Forrás: KSH

# TOJÁS

## A tojás (barna héjú, ketreces, M+L) csomagolóhelyi ára Magyarországon (2020–2021)



Forrás: AKI PÁIR (a legfrissebb adatokért kattintson a linkre: <https://pair.aki.gov.hu>)

## A tojás (barna héjú, ketreces, M+L) csomagolóhelyi árának változása Magyarországon (HUF/darab)

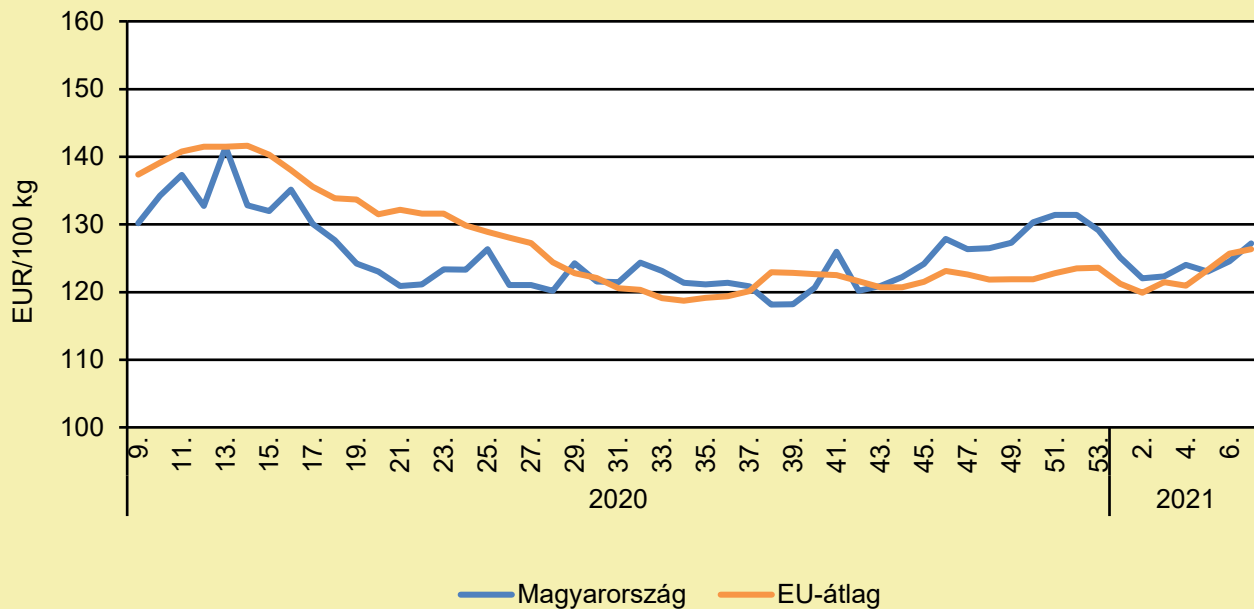
	2020. 7. hét	2021. 6. hét	2021. 7. hét	2021. 7. hét/ 2020. 7. hét (százalék)	2021. 7. hét/ 2021. 6. hét (százalék)
Tojás	26,4	27,0	27,7	104,7	102,6

Megjegyzés: Az ár az áfát nem tartalmazza.

Forrás: AKI PÁIR (a legfrissebb adatokért kattintson a linkre: <https://pair.aki.gov.hu>)

# TOJÁS

A tojás (M+L) csomagolóhelyi ára Magyarországon és az EU-ban (2020–2021)



Forrás: Európai Bizottság, AKI PÁIR

A tojás (M+L) csomagolóhelyi árának változása Magyarországon és az EU-ban (EUR/100 kg)

	2020. 7. hét	2021. 6. hét	2021. 7. hét	2021. 7. hét/ 2020. 7. hét (százalék)	2021. 7. hét/ 2021. 6. hét (százalék)
Magyarország	129,0	124,5	127,2	98,6	102,2
EU-átlag	134,8	125,7	126,3	93,7	100,5

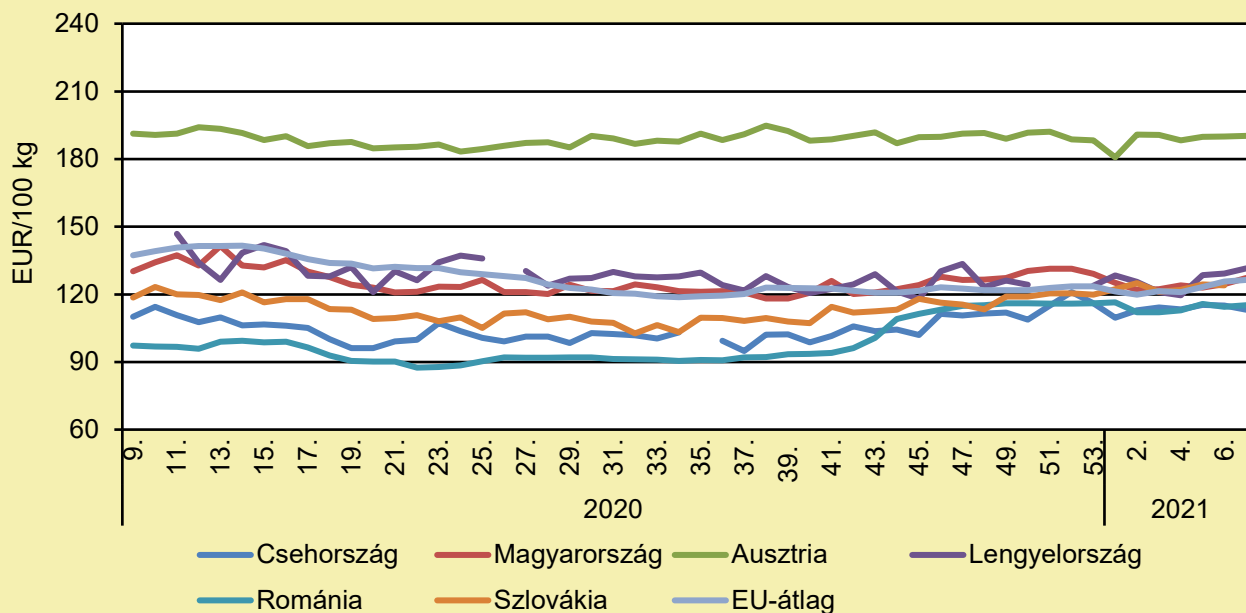
Megjegyzés: Az ár az áfát nem tartalmazza.

Forrás: Európai Bizottság, AKI PÁIR



# TOJÁS

## A tojás (M+L) csomagolóhelyi ára Közép-Európában (2020–2021)



Forrás: Európai Bizottság

## A tojás (M+L) csomagolóhelyi árának változása Közép-Európában (EUR/100 kg)

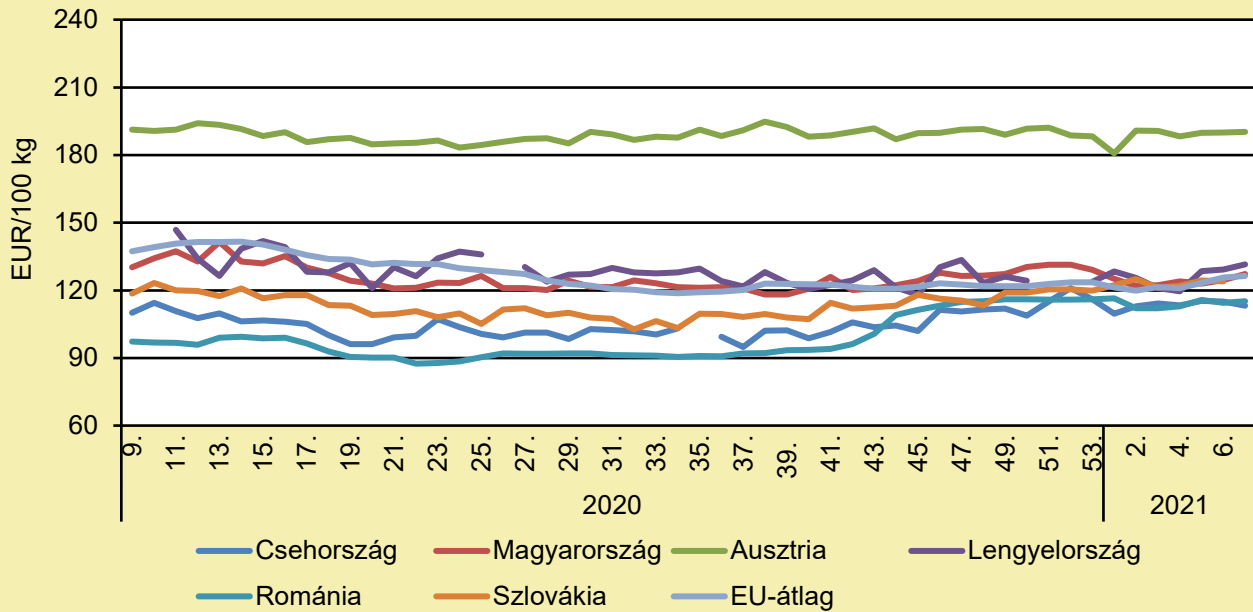
	2020. 7. hét	2021. 6. hét	2021. 7. hét	2021. 7. hét/ 2020. 7. hét (százalék)	2021. 7. hét/ 2021. 6. hét (százalék)
Csehország	113,2	115,1	113,2	100,0	98,4
Magyarország	129,0	124,5	127,2	98,6	102,2
Ausztria	193,2	189,9	190,2	98,4	100,1
Lengyelország	144,9	129,2	131,5	90,8	101,8
Románia	98,8	114,5	115,2	116,6	100,7
Szlovákia	118,5	124,0	–	–	–
EU-átlag	134,8	125,7	126,3	93,7	100,5

Megjegyzés: Az ár az áfát nem tartalmazza.

Forrás: Európai Bizottság

# TOJÁS

## A tojás (M+L) csomagolóhelyi ára Nyugat- és Dél-Európában (2020–2021)



Forrás: Európai Bizottság

## A tojás (M+L) csomagolóhelyi árának változása Nyugat- és Dél-Európában (EUR/100 kg)

	2020. 7. hét	2021. 6. hét	2021. 7. hét	2021. 7. hét/ 2020. 7. hét (százalék)	2021. 7. hét/ 2021. 6. hét (százalék)
Németország	126,4	119,3	121,3	95,9	101,6
Spanyolország	95,9	87,0	87,8	91,6	100,9
Franciaország	130,1	101,2	–	–	–
Hollandia	138,0	130,0	132,0	95,7	101,5
Egyesült Királyság	–	–	–	–	–
EU-átlag	134,8	125,7	126,3	93,7	100,5

Megjegyzés: Az ár az áfát nem tartalmazza.

Forrás: Európai Bizottság

# SERTÉS

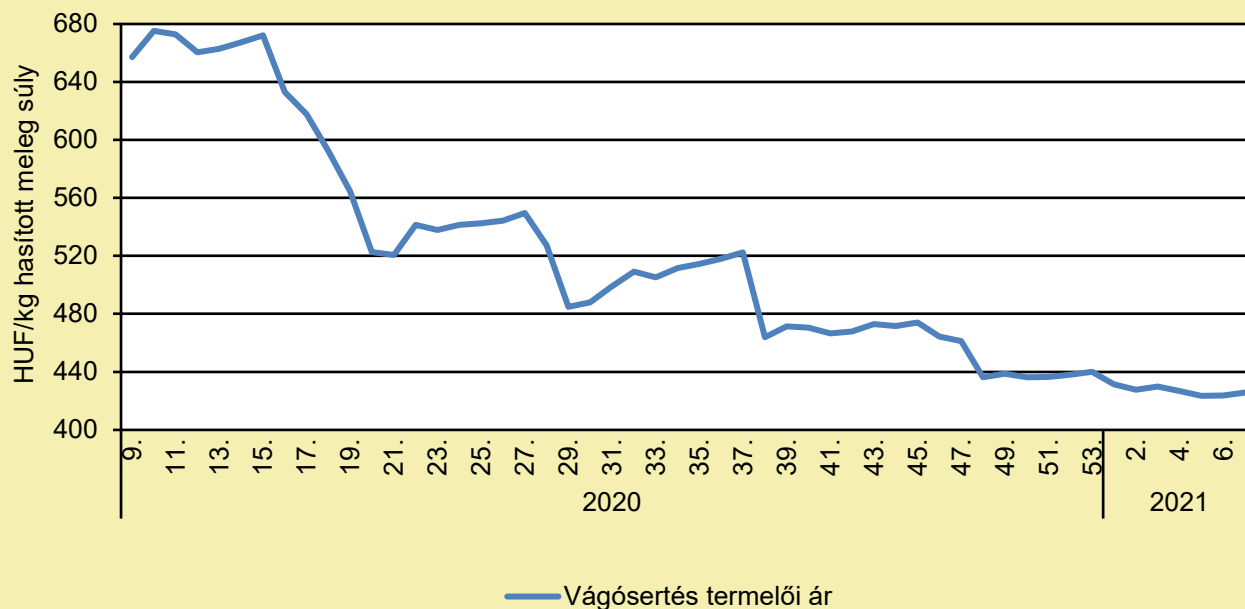
## A TAMÁSI-HÚS KFT.-T IS TÁMOGATJA A KORMÁNY BERUHÁZÁSÖSZTÖNZÉSI PROGRAMJA

(agronaplo.hu, február 22.)

A kormány tavaly tavasszal elindított beruházásösztönzési programja keretében 1430 beruházás jött létre vagy kezdődött el 2020-ban Magyarországon, és a Tamási-Hús Kft.-t is támogatja a kormány a program keretében – közölte a külgazdasági és külügyminiszter a cég beruházásait bejelentve Tamásiban. Szijjártó Péter ismertetése alapján az osztrák tulajdonú Tamási-Hús Kft. 14 milliárd forintnyi beruházásához 3,5 milliárd forint támogatást adott a kormány. A beruházással 255 új munkahelyet teremt a cég, és létszáma 500 fölé emelkedik. A fejlesztéssel az itt előállított, szeletelt bacontermékek gyártási kapacitása 120 százalékkal nő, és megduplázódik a sült bacontermékek gyártása. A tárcavezető arról is beszélt, hogy a múlt év új világgazdasági korszak kezdetét jelöli. Ennek a korszaknak az első fejezetét a gyárbezárások jelentik, a másodikat pedig az újra növekvő piaci kereslet miatt erősödő beruházási verseny. Utalt arra, hogy a világválság miatt 2020-ban 3,5 százalékos volt a globális GDP-visszaesés, 114 millió ember vált munkanélkülivé, a világkereskedelem 9, a külföldi beruházások 42 százalékkal estek vissza. A bezárt gyárak nem automatikusan nyílnak újra – hívta fel a figyelmet a politikus, a világ vállalatai folyamatosan keresik azokat a helyszíneket, ahol a járvány előttihez képest hatékonyabban tudnak termelni – jegyezte meg, hozzáfűzve: ezt ismerte fel a magyar kormány akkor, amikor úgy döntött, hogy a magyar gazdaságtörténet egyik legjelentősebb beruházásösztönzési programját indítja el, amelynek keretében 1430 beruházás jött létre vagy kezdődött el Magyarországon – mondta Szijjártó Péter. A miniszter utalt arra is, hogy az idei év a remények szerint a gazdaság újraindításáról fog szólni a világban és Magyarországon is. Az az ország indulhat elsőként, amelyik a leggyorsabban képes beoltani állampolgárait, és ezt a versenyfutást az idővel az nyeri meg, akinek a legtöbb oltása van – vélekedett. Kiemelte: az elmúlt tíz évben a magyar gazdaság „ütésállóvá” vált, a legfőbb ágazataink tavaly helyt álltak. A magyar élelmiszeripar – a „kilengő” kereslet dacára – „állta a sarat”, és az ötszázalékos GDP-visszaesés ellenére 8 százalékkal növelte termelési értékét, amely meghaladta a 3800 milliárd forintot, és jelenleg 147 ezer ember dolgozik az ágazatban. A tavalyi beruházások közül a legtöbb, 162 az élelmiszeriparban jött létre 87 milliárd forint értékben, ami 26 ezer ember munkájának megtartásához járult hozzá. A Tamási-Hús Kft. beruházásáról a miniszter elmondta: annak révén a cég megerősíti piaci pozícióját, és még több Magyarországon előállított terméket tud szállítani nemzetközi áruházláncoknak is. Peter Schulze, a százszázalékos tulajdonos, az Európában öt telephelyen működő Gierlinger Holding GmbH ügyvezetője hangsúlyozta: a cég 2007-es indulása óta elérték, hogy a Tamási-Hús Kft. Magyarországon a bacontermékekben piacvezetővé és Európa-szerte elismert termelő üzemévé vált. „A kormánytámogatás segítségével a kft. hazai európai piacvezetővé fejlődhet” – mondta. Közlése szerint a fejlesztésekhez az Eximbank és a Budapest Bank biztosította a külső forrásokat. A cég közleménye alapján az tudható, hogy a Tamási-Hús Kft. 2018-ban indított három beruházása keretében 14 milliárd 168 millió forintos kapacitásbővítést valósít meg. Ehhez a kormány – egyedi kormánydöntéssel, versenyképesség-növelő támogatásként – 3 milliárd 564 millió forint vissza nem térítendő támogatást nyújt. A fejlesztések részeként 12 577 négyzetméter új üzem- és raktárépület készül, új baconszeletelő és -sütő gépsorokat, szalonnaprést és levegőtisztító berendezést vásárolnak. A fejlesztések várhatóan 2022-ben fejeződnek be. A cég létszáma a munkahelyteremtéssel 516-ra nő. Az új munkahelyek több mint 90 százaléka szakképzettséget nem igénylő munkakörben jön létre, ami lehetőség a hátrányos helyzetű munkavállalók elhelyezkedésére – írták. A társaság a 2019-es 21,3 milliárd forint nettó árbevétel és a 709 millió forint adózott eredmény után 2020-ban várhatóan – pozitív eredmény mellett – 21,04 milliárd forint nettó árbevételt ér el az előzetes adatok szerint – közölte Vass Gabriella projektvezető az MTI-vel.

# SERTÉS

## A hazai termelésből származó vágósertés termelői ára Magyarországon (2020–2021)



Forrás: AKI PÁIR (a legfrissebb adatokért kattintson a linkre: <https://pair.aki.gov.hu>)

## A hazai termelésből származó vágósertés termelői árának változása Magyarországon (HUF/kg hasított meleg súly)

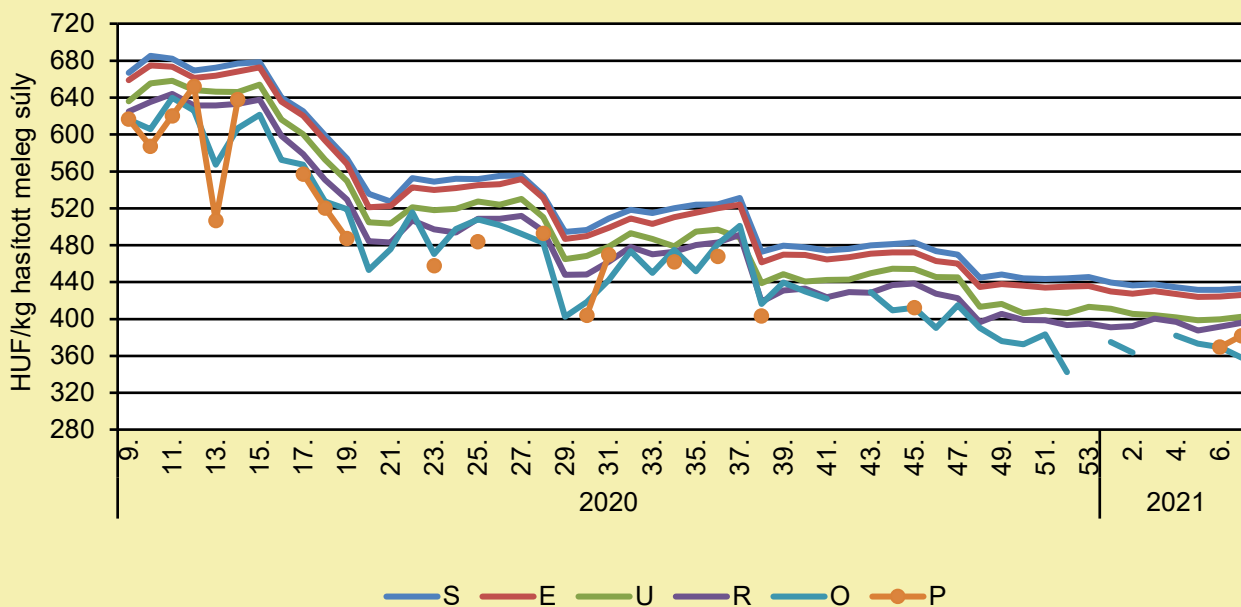
	2020. 7. hét	2021. 6. hét	2021. 7. hét	2021. 7. hét/ 2020. 7. hét (százalék)	2021. 7. hét/ 2021. 6. hét (százalék)
Hazai vágósertés	623,7	423,6	425,7	68,3	100,5

Megjegyzés: A termelői ár az áfát és a szállítási költséget nem tartalmazza.

Forrás: AKI PÁIR (a legfrissebb adatokért kattintson a linkre: <https://pair.aki.gov.hu>)

# SERTÉS

## A hazai termelésből származó vágósertés termelői ára minőségi kategóriánként Magyarországon (2020–2021)



Forrás: AKI PÁIR (a legfrissebb adatokért kattintson a linkre: <https://pair.aki.gov.hu>)

## A hazai termelésből származó vágósertés minőségi kategóriánkénti termelői árának változása Magyarországon (HUF/kg hasított meleg súly)

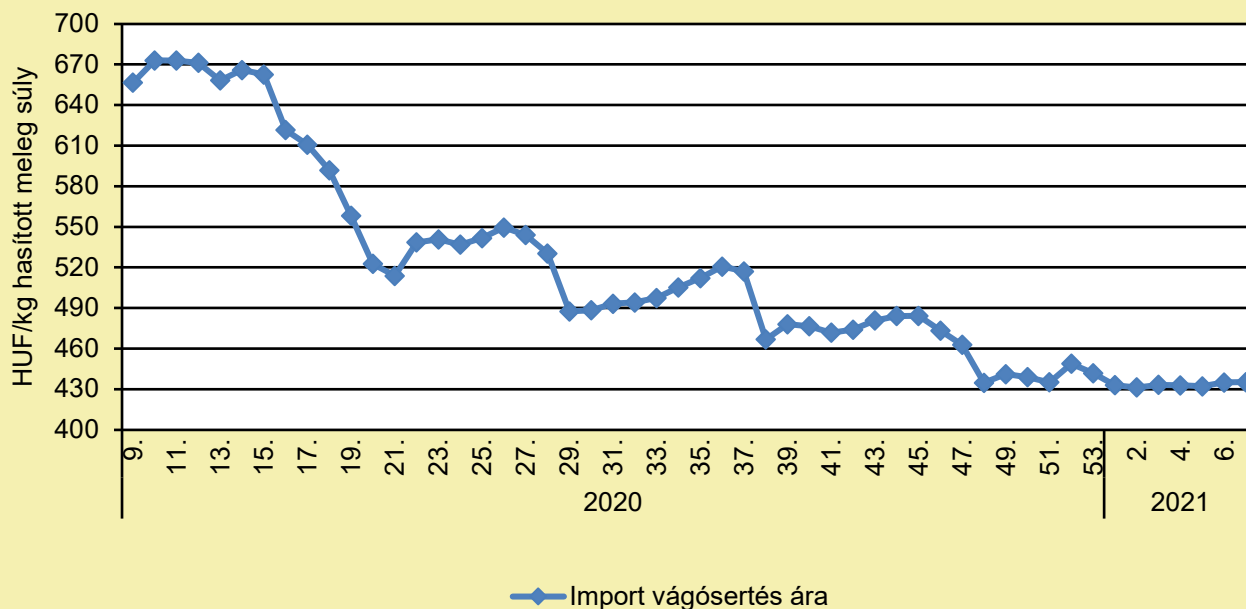
	2020. 7. hét	2021. 6. hét	2021. 7. hét	2021. 7. hét/ 2020. 7. hét (százalék)	2021. 7. hét/ 2021. 6. hét (százalék)
„S” osztály	631,8	431,5	433,1	68,6	100,4
„E” osztály	624,7	424,3	426,2	68,2	100,4
„U” osztály	608,1	399,7	402,4	66,2	100,7
„R” osztály	594,5	391,8	396,0	66,6	101,1
„O” osztály	585,3	369,4	358,2	61,2	97,0
„P” osztály	590,5	369,6	381,9	64,7	103,3

Megjegyzés: A termelői ár az áfát és a szállítási költséget nem tartalmazza.

Forrás: AKI PÁIR (a legfrissebb adatokért kattintson a linkre: <https://pair.aki.gov.hu>)

# SERTÉS

## Az importból származó vágósertés vágóhídi belépési ára Magyarországon (2020–2021)



Forrás: AKI PÁIR (a legfrissebb adatokért kattintson a linkre: <https://pair.aki.gov.hu>)

## Az importból származó vágósertés vágóhídi belépési árának változása Magyarországon (HUF/kg hasított meleg súly)

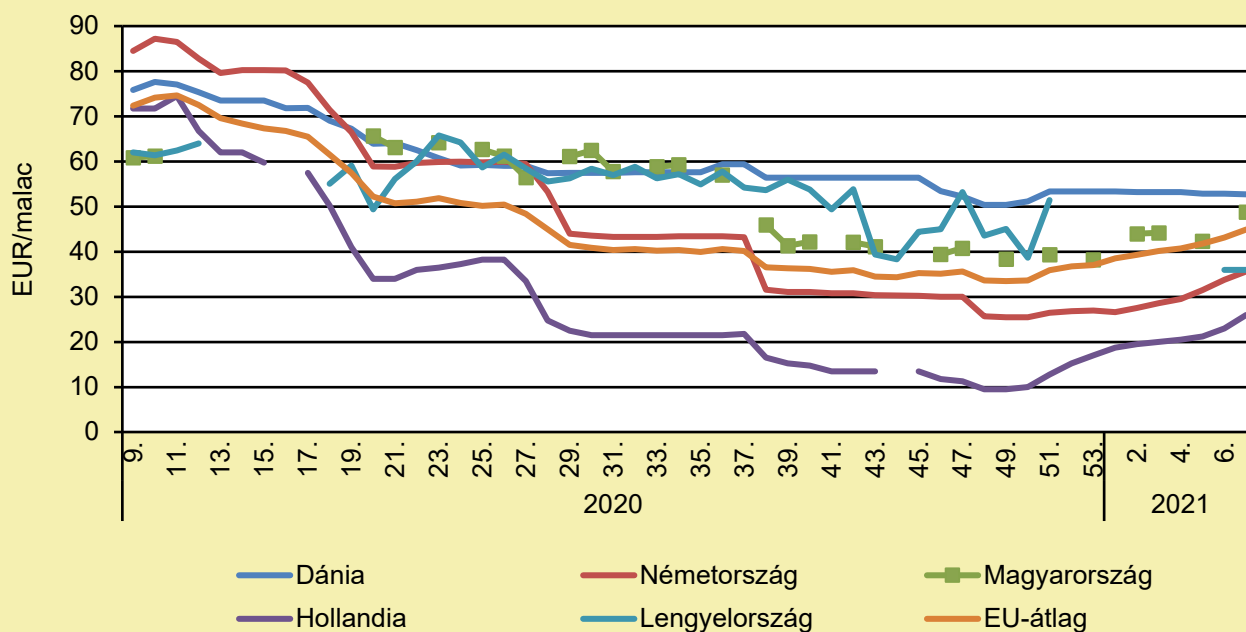
	2020. 7. hét	2021. 6. hét	2021. 7. hét	2021. 7. hét/ 2020. 7. hét (százalék)	2021. 7. hét/ 2021. 6. hét (százalék)
Import vágósertés	628,5	434,9	435,2	69,3	100,1

Megjegyzés: A sertések termelői ára a vágóhíd kapujában, a szállítási költséget tartalmazza, az áfát nem.

Forrás: AKI PÁIR (a legfrissebb adatokért kattintson a linkre: <https://pair.aki.gov.hu>)

# SERTÉS

## Malacárak Magyarországon és az EU-ban (2020–2021)



Forrás: Európai Bizottság

## A malacárak változása Magyarországon és az EU-ban (EUR/malac)

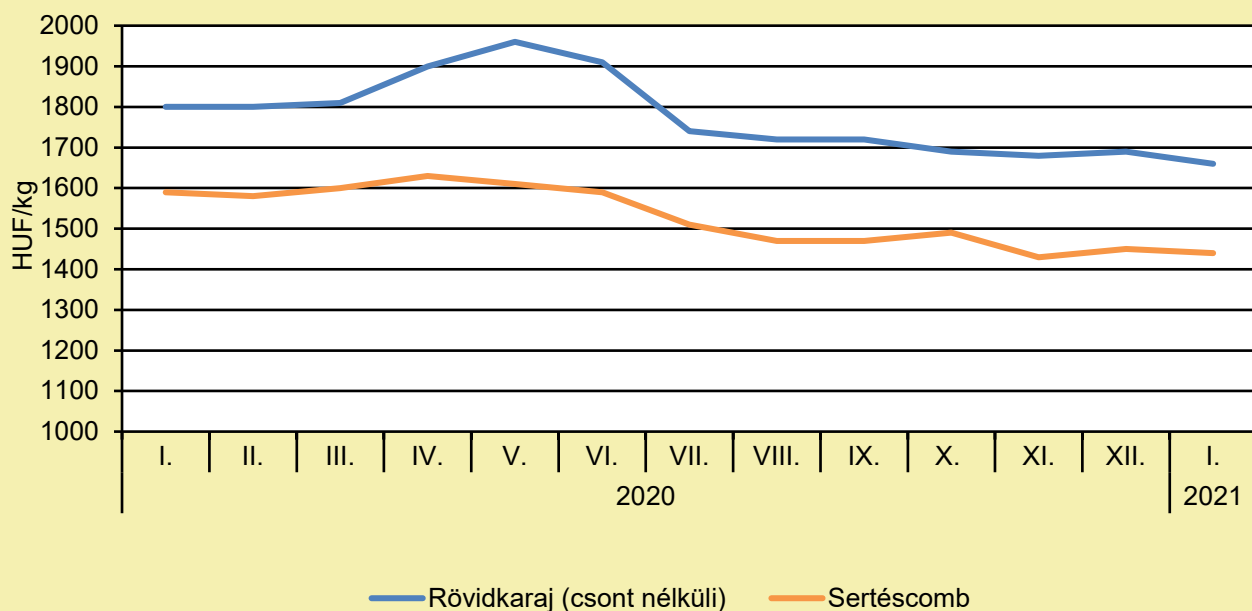
	2020. 7. hét	2021. 6. hét	2021. 7. hét	2021. 7. hét/ 2020. 7. hét (százalék)	2021. 7. hét/ 2021. 6. hét (százalék)
Dánia	75,8	52,8	52,7	69,6	99,7
Németország	–	33,8	35,6	–	105,3
Magyarország	62,3	–	48,8	78,4	–
Hollandia	65,5	23,0	26,0	39,7	113,0
Lengyelország	60,5	36,0	36,0	–	–
EU-átlag	68,5	43,1	45,0	65,6	104,2

Megjegyzés: Az ár az áfát nem tartalmazza.

Forrás: Európai Bizottság

# SERTÉS

## A sertéshúsok fogyasztói ára Magyarországon (2020–2021)



Forrás: KSH

## A sertéshúsok fogyasztói árának változása Magyarországon (HUF/kg)

	2020. január	2020. december	2021. január	2021. január/ 2020. január (százalék)	2021. január/ 2020. december (százalék)
Rövidkaraj	1 800	1 690	1 660	92,2	98,2
Sertéscomb	1 590	1 450	1 440	90,6	99,3

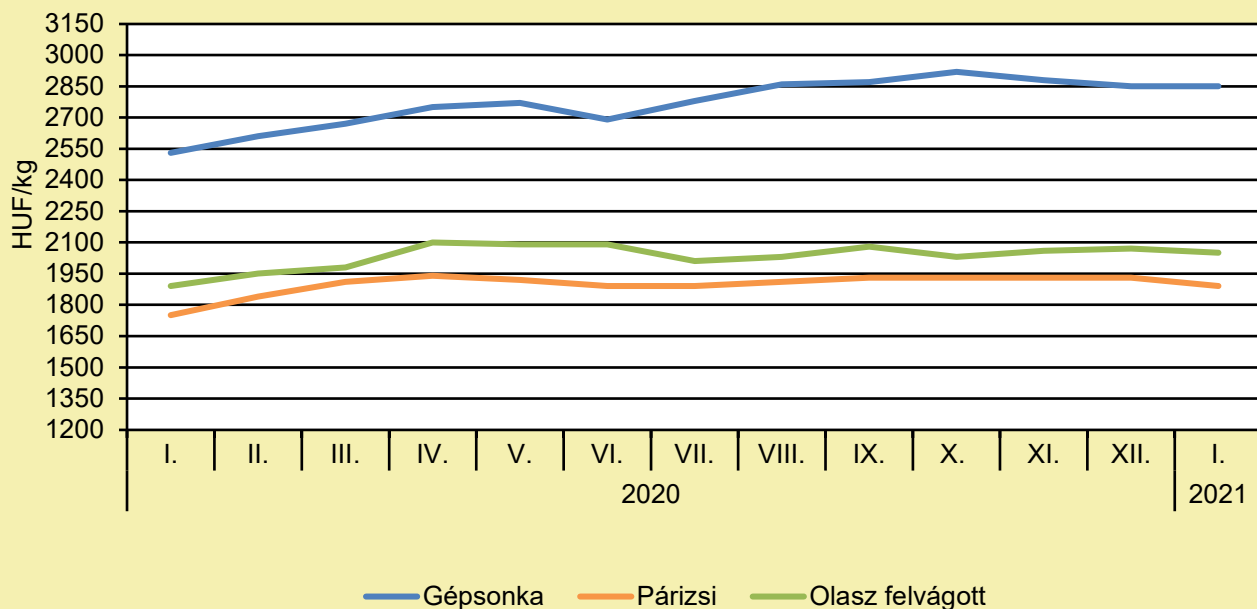
Megjegyzés: Az ár az áfát tartalmazza. A témában a következő friss adatokat a NAK 10. heti Piaci és Árinformációk kiadványában találja.

Forrás: KSH



# SERTÉS

## A húskészítmények fogyasztói ára Magyarországon (2020–2021)



Forrás: KSH

## A húskészítmények fogyasztói árának változása Magyarországon (HUF/kg)

	2020. január	2020. december	2021. január	2021. január/ 2020. január (százalék)	2021. január/ 2020. december (százalék)
Gépsonka	2 530	2 850	2 850	112,6	100,0
Párizsi	1 750	1 930	1 890	108,0	97,9
Olasz felvágott	1 890	2 070	2 050	108,5	99,0

Megjegyzés: Az ár az áfát tartalmazza. A témában a következő friss adatokat a NAK 10. heti Piaci és Árinformációk kiadványában találja.

Forrás: KSH

# TEJELŐ TEHÉN

## IMÁDJÁK EZT A MAGYAR SAJTOT KÜLFÖLDÖN: KAPKODNAK ÉRTE AZ EMBEREK

(agrarszektor.hu, február 23.)

Komoly együttműködési lehetőségekről tartott értekezletet Mosonmagyaróváron az Óvártej Zrt.-nél dr. Nagy István agrárminiszter; Weidel Walter, a Magyar Nemzeti Vidéki Hálózat Budapest és Pest megye területi felelőse; Széchenyi Tímea, a Gróf Széchenyi Család Alapítvány kuratóriumi elnöke; Stefania Speziani, a Magyarországi Olasz Kereskedelmi Kamara főtitkára és Carlo Volpe, az Óvártej Zrt. ügyvezető igazgatója – derült ki a vállalat közleményéből. Az Óvártej üzemében szakmai megbeszélést tartottak a vendégek, amely során megvitatták közös céljaikat az agrárium és a vidékfejlesztés területén, és kijelölték azok megvalósításának jövőbeli lépéseit. Az egyeztetés szünetében a résztvevők betekintést nyerhettek hazánk egyik legrégebbi, több mint százéves sajtgyárába, amely a kor legmagasabb igényeinek is megfelel, ennek köszönhetően az Óvártej termékei közkedveltek egész Európában. A vállalat a tejet a magyar gazdaságtól vásárolja, ezért munkája az agrárgazdaság fontos részét képezi. „Dr. Nagy István agrárminiszter elmondta, jó látni, hogy a Széchenyi család mennyire elkötelezett a magyar mezőgazdaság mellett. A tárcavezető úgy vélte, közös történelmi örökségük ápolása erkölcsi kötelességünk” – mondta Széchenyi Tímea. A kuratóriumi elnök elárulta, hogy a megbeszélés azzal a céllal jött létre, hogy a Gróf Széchenyi Család Alapítvány a legnagyobb magyar, Széchenyi István születésének 230. évfordulója alkalmából emlékévet hirdetett 2021-re. Ezért a Széchenyi hagyaték több területével is intenzíven elkezdett foglalkozni az alapítvány, így kiemelten fontosnak tartja az agráriumban és a vidékfejlesztés területén dolgozók támogatását, munkahelyük bemutatását és ösztönzését. A Széchenyi-év kulturális eseményei közül az egyik legkiemelkedőbb az immár harmadik alkalommal útjára indított, az egész Kárpát-medencei ifjúságot megszólító Stádium-díj. Gróf Széchenyi István unokaöccse, gróf Széchenyi Pál földművelési, ipari és kereskedelmi miniszter példájából merítve az alapítvány küldetése többek között a nemzetközi kapcsolatok kialakítása és építése az agrárium, a gasztronómia és a kereskedelem fejlesztése érdekében. A céljaink elérésében kiemelkedő együttműködő partnerünk a Magyarországi Olasz Kereskedelmi Kamara, akikkel már sok közös projektet hajtottunk végre, és ezek folytatását ebben az évben is tervezzük – mondta a kuratóriumi elnök, aki a tervekről is beszámolt. Széchenyi Tímea elmondta, hogy az elődeik hagyományait követve szeretnék építeni, gazdagítani a magyar nemzetet, példát mutatva az ifjúságnak, megismertetve velük a vidéki élet, a gasztronómia, az agrárium szépségeit. Fontos számukra, hogy a fiatalok ismerjék meg a termelők áldozatos munkáját, és hogy az ételek, alapanyagok honnan származnak. A 230 éves jubileumra tekintettel a család nagy projektek megvalósításába kezdett bele, többek között egy nagyszabású ökölvívógálát rendeznek, hiszen az ökölvívást Széchenyi István honosította meg Magyarországon, de a terveik között szerepel Simonpusztán a Széchenyi lovasverseny megszervezése is. De ne feledkezzünk meg a már hagyományosnak mondható ifjúsági táborainkról sem, amelyeknek témája a művészet, a kézművesség és a hagyományőrzés lesz. Büszkék vagyunk, hogy az agrárium és a vidékfejlesztés területén megvalósuló programok szakmai partnere dr. Nagy István agrárminiszter úr és az Agrárminisztérium – részletezte Széchenyi Tímea.

# TEJELŐ TEHÉN

## A SAJTKÉSZÍTÉS VARÁZSLAT ÉS MŰVÉSZET

(boon.hu, február 21.)

Munkája minden titkát megmutatta megyénk egyetlen sajtmestere, Gombos Árpád. Mindössze 13 sajt-készítő szakember szerezhette meg Magyarországon a közelmúltban a sajtmesteri minősítést, közülük egyetlen egy Borsod-Abaúj-Zemplén megyei van a miskolci Gombos Árpád személyében, aki több nemzetközi sajtversenyen elért előkelő eredménnyel is büszkélkedhet. A sajtmestert, aki egy Heves megyei tejüzemben is termékfejlesztési szakértő és tanácsadó, peremesi műhelyében kerestük fel, hogy beavasson minket a folyamatba, amelynek során a tejből különféle sajtok lesznek. Árpád maga azt mondja, kicsit varázslat, kicsit vegyészkedés a sajt készítés, azt is lehet rá mondani, hogy már-már művészi kategóriába tartozik, de biztos, hogy kell hozzá egy nagy adag precizitás és sok alázat. Mivel közgazdász szakmérnök végzettségű és 1996-tól nagy értékű svájci és amerikai gyártmányú laboratóriumi berendezések javításával foglalkozik, mint szervizmérnöknek a precizitással nincs gondja. Hogy a mérnöki munkához hogyan kapcsolódik a sajt készítés, arra nézve mondhatnánk, semennyire, és azt is, hogy nagyon. Árpád így mesél erről. „Belülről jövő hirtelen indíttatásból adódóan eldöntöttük, hogy az önellátás mezsgyéjére lépünk. Jöttek a malacok, a tyúkok, majd a kecskék. Hogy színesítsük az általunk megtermelt termékpalettát, sajt készítésbe kezdtem. Pontosabban valami olyasmibe, amit most már inkább csak óvatos megközelítéssel neveznék sajt készítésnek. Valami mindig lett a tejből” – meséli. Próbálta ezt is könyvekből tanulni, mint a gazdálkodás alapjait, de végül be kellett látnia, hogy tanulni kell az igazi sajt készítéshez. Ekkor szembesült vele, hogy 2009 óta nincs tejipari szakemberképzés Magyarországon, és csak OKJ-képzés keretében tudta megtanulni a szakma fortélyait Budapesten. „Akkor elkezdődött valami. A varázslat. Mert a sajt készítés egyfajta varázslat. Ismeretlen világba nyertem betekintést, például a mikrobiológiába. Hogyan működnek az egyes baktériumok, melyek az életfeltételeik, milyen módon hatnak a különböző termékekre, a higiénia fontossága és sorolhatnám” – mondja. Beszerzett minden szükséges eszközt és nekilátott az igazi sajt készítésnek, amelyet ma már mesterfokon gyakorol. Fájdalma viszont, hogy Miskolc több éve nem szerepel a pályázatok településlistáin, így mindent önerőből kellett építenie, ami nagyon megnehezíti az előbbre jutást. Gombos Árpád azt mondja, a sajtmesterséget egyfajta misszióknak is tekinti. Sajtmesterként kötelességének érzi harcolni a szakértelem hiteléért és a szakma becsületéért, elismeréséért. De fontosnak tartja azt is, hogy a tudását átadja az arra érdemeseknek, emelje a magyarországi sajt kultúra színvonalát és szélesítse a vásárlók látókörét. Nem könnyű feladat, de Árpád azt mondja, szívesen csinálja, ahogy a csoda finom sajtokat is.

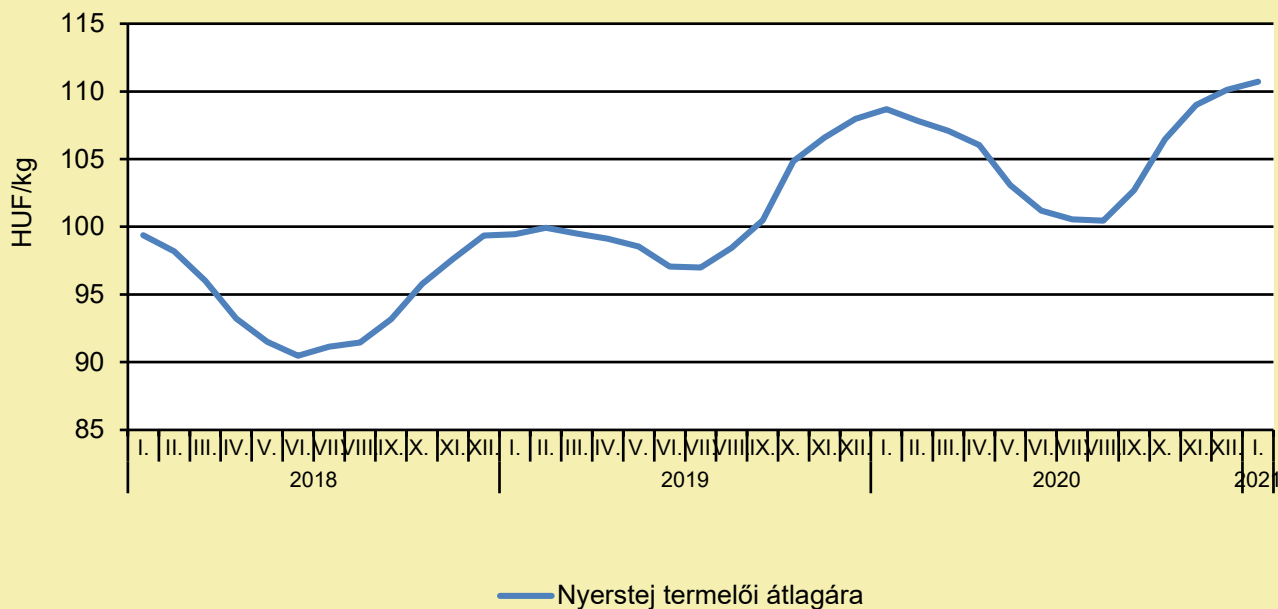
## KIDERÍTETTÉK, UKRAJNÁBAN MILYEN TERMÉKEKET HAMISÍTANAK LEGINKÁBB

(karpathir.com, február 22.)

A socportal.info tájékoztatója szerint az ukrain piacon gyakran jelennek meg olyan hamisítványok, amelyek előállításának magas az önköltsége. A portál Jelena Kulikovára, a fogyasztói bizalom elnevezésű országos fogyasztóvédelmi szervezet elnökére hivatkozik, aki egy televíziós műsorban jellemezte az ukrain kereskedelemben uralkodó állapotokat. A szakember szerint Ukrajnában történelmileg alakult úgy, hogy a tej és a belőle készülő élelmiszerek váltak a leggyakoribb hamisítványokká, vagyis az üzletek polcain lévő hamis élelmiszerek sorában a tejtermékek, azok közül pedig a vaj a leggyakoribb. Ezek a hamisítványok azért jelentenek fokozott egészségkárosító veszélyt, mert antibiotikumot tartalmaznak. A minőség-ellenőrzések során gyakran a gyermekek számára készült tápszerekben bukkannak nem oda való veszélyes összetevőkre.

# TEJELŐ TEHÉN

## A nyerstej termelői átlagára Magyarországon (2018–2021)



Forrás: AKI PÁIR (a legfrissebb adatokért kattintson a linkre: <https://pair.aki.gov.hu>)

## A nyerstej termelői átlagárának változása Magyarországon (HUF/kg)

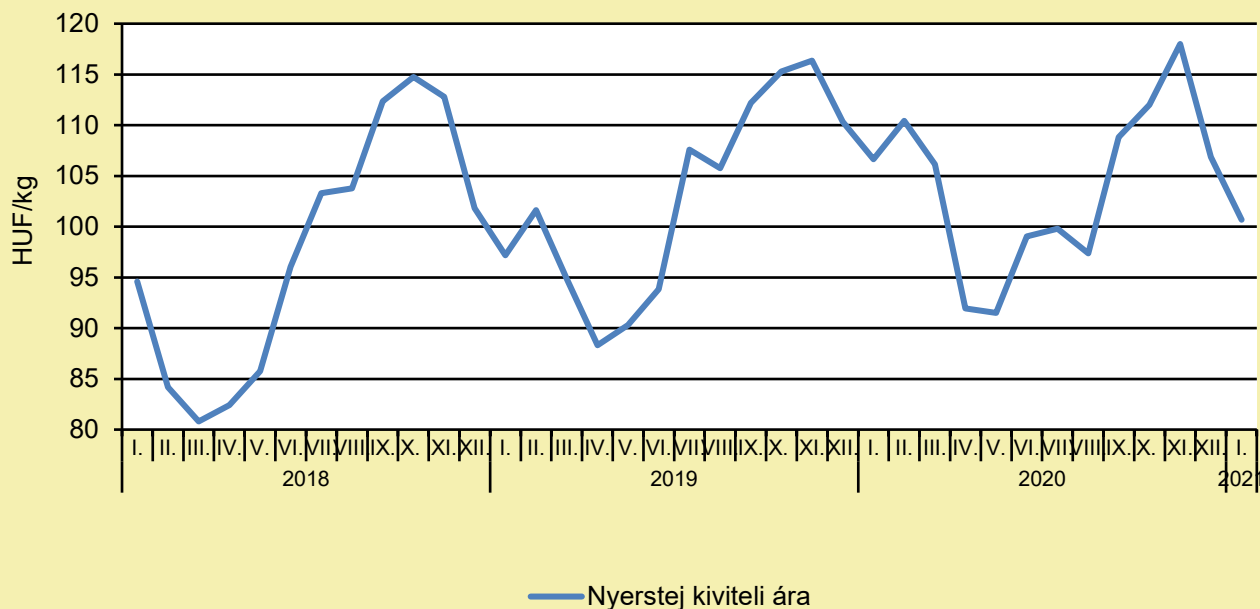
	2020. január	2020. december	2021. január	2021. január/ 2020. január (százalék)	2021. január/ 2020. december (százalék)
Nyerstej	108,7	110,1	110,7	101,9	100,5

Megjegyzés: Az ár az áfát és a szállítási költséget nem tartalmazza. A témában a következő friss adatokat a NAK 11. heti Piaci és Árinformációk kiadványában találja.

Forrás: AKI PÁIR (a legfrissebb adatokért kattintson a linkre: <https://pair.aki.gov.hu>)

# TEJELŐ TEHÉN

## A nyerstej kiviteli ára Magyarországon (2018–2021)



Forrás: AKI PÁIR (a legfrissebb adatokért kattintson a linkre: <https://pair.aki.gov.hu>)

## A nyerstej kiviteli árának változása Magyarországon (HUF/kg)

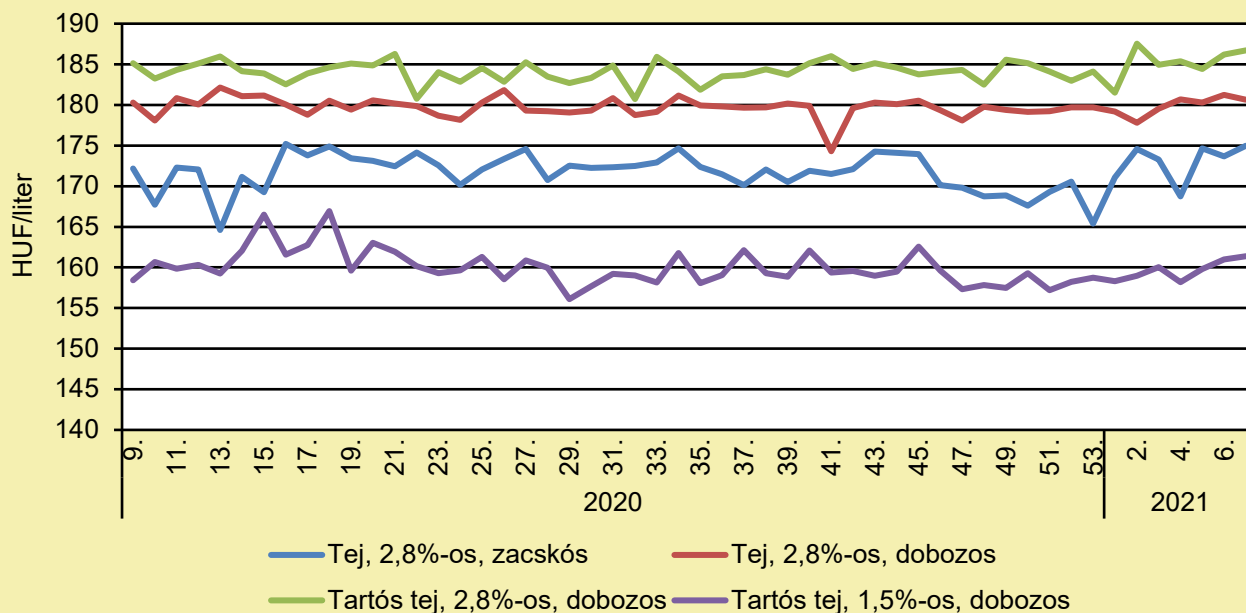
	2020. január	2020. december	2021. január	2021. január/ 2020. január (százalék)	2021. január/ 2020. december (százalék)
Nyerstej	106,7	106,9	100,7	94,4	94,2

Megjegyzés: Az ár az áfát és a szállítási költséget nem tartalmazza. A témában a következő friss adatokat a NAK 11. heti Piaci és Árinformációk kiadványában találja.

Forrás: AKI PÁIR (a legfrissebb adatokért kattintson a linkre: <https://pair.aki.gov.hu>)

# TEJELŐ TEHÉN

## A folyadéktej feldolgozóinak értékesítési ára Magyarországon (2020–2021)



Forrás: AKI PÁIR (a legfrissebb adatokért kattintson a linkre: <https://pair.aki.gov.hu>)

## A folyadéktej feldolgozóinak értékesítési árának változása Magyarországon (HUF/liter)

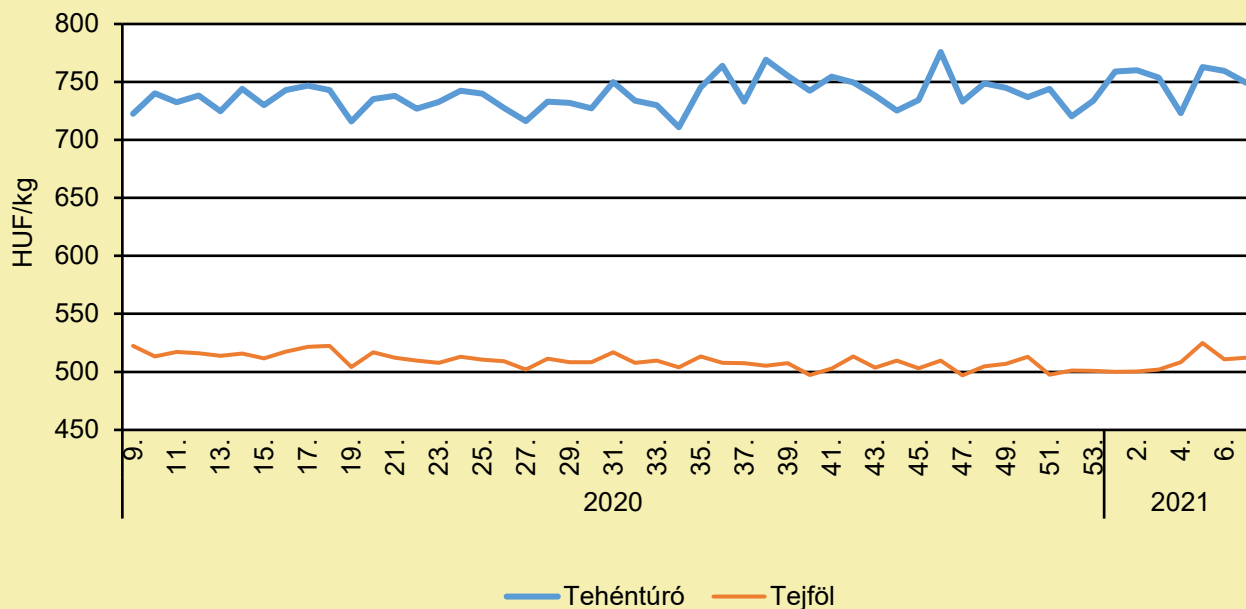
	2020. 7. hét	2021. 6. hét	2021. 7. hét	2021. 7. hét/ 2020. 7. hét (százalék)	2021. 7. hét/ 2021. 6. hét (százalék)
Tej, 2,8%-os, zacskós	170,4	173,7	175,0	102,7	100,8
Tej, 2,8%-os, dobozos	179,7	181,2	180,7	100,6	99,7
Tartós tej, 2,8%-os, dobozos	186,0	186,2	186,7	100,4	100,3
Tartós tej, 1,5%-os, dobozos	162,1	161,0	161,4	99,5	100,3

Megjegyzés: Az ár az áfát nem tartalmazza.

Forrás: AKI PÁIR (a legfrissebb adatokért kattintson a linkre: <https://pair.aki.gov.hu>)

# TEJELŐ TEHÉN

## A tehéntúró és a tejföl feldolgozó értékesítési ára Magyarországon (2020–2021)



Forrás: AKI PÁIR (a legfrissebb adatokért kattintson a linkre: <https://pair.aki.gov.hu>)

## A tehéntúró és a tejföl feldolgozó értékesítési árának változása Magyarországon (HUF/kg)

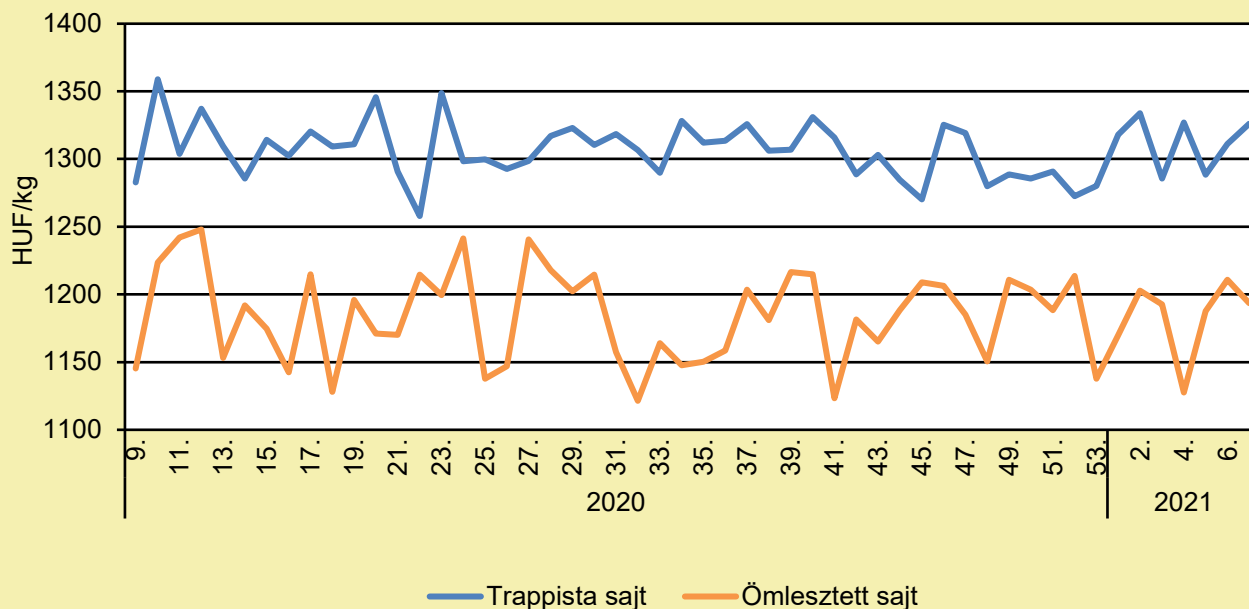
	2020. 7. hét	2021. 6. hét	2021. 7. hét	2021. 7. hét/ 2020. 7. hét (százalék)	2021. 7. hét/ 2021. 6. hét (százalék)
Tehéntúró	719,2	759,4	749,2	104,2	98,7
Tejföl	504,1	510,9	512,2	101,6	100,3

Megjegyzés: Az ár az áfát nem tartalmazza,

Forrás: AKI PÁIR (a legfrissebb adatokért kattintson a linkre: <https://pair.aki.gov.hu>)

# TEJELŐ TEHÉN

## A trappista és az ömlesztett sajt feldolgozó értékesítési ára Magyarországon (2020–2021)



Forrás: AKI PÁIR (a legfrissebb adatokért kattintson a linkre: <https://pair.aki.gov.hu>)

## A trappista és az ömlesztett sajt feldolgozó értékesítési árának változása Magyarországon (HUF/kg)

	2020. 7. hét	2021. 6. hét	2021. 7. hét	2021. 7. hét/ 2020. 7. hét (százalék)	2021. 7. hét/ 2021. 6. hét (százalék)
Trappista sajt	1 310,2	1 311,2	1 326,1	101,2	101,1
Ömlesztett sajt	1 208,4	1 210,9	1 193,5	98,8	98,6

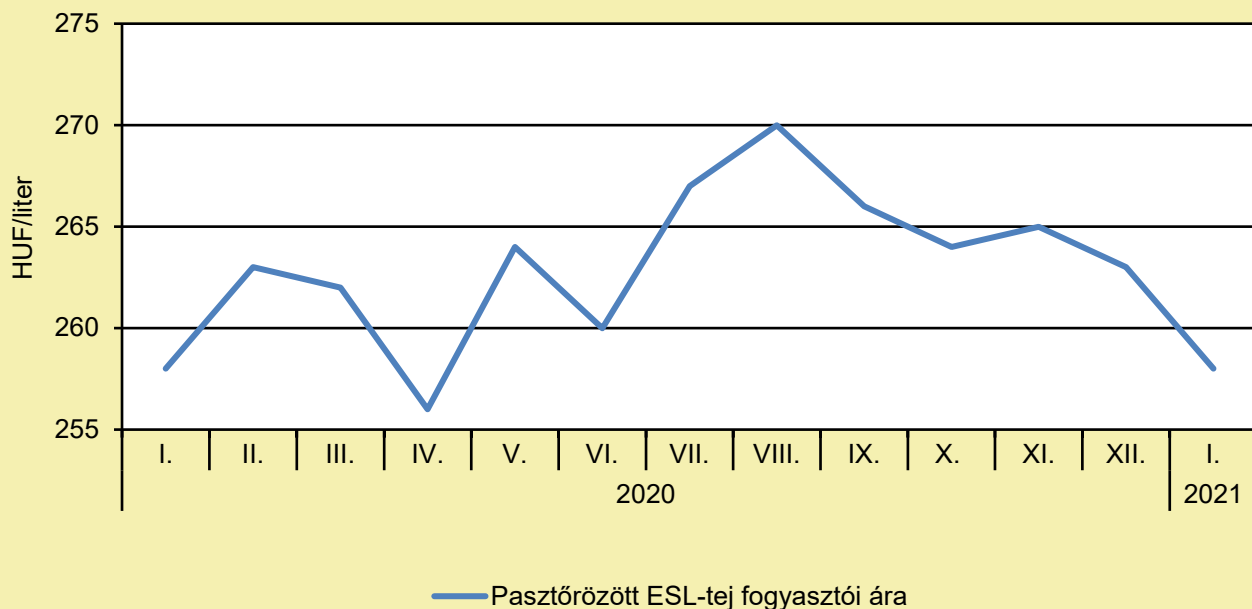
Megjegyzés: Az ár az áfát nem tartalmazza.

Forrás: AKI PÁIR (a legfrissebb adatokért kattintson a linkre: <https://pair.aki.gov.hu>)



# TEJELŐ TEHÉN

## A pasztőrözött tej fogyasztói ára Magyarországon (2020–2021)



Forrás: KSH

## A pasztőrözött tej fogyasztói árnak változása Magyarországon (HUF/liter)

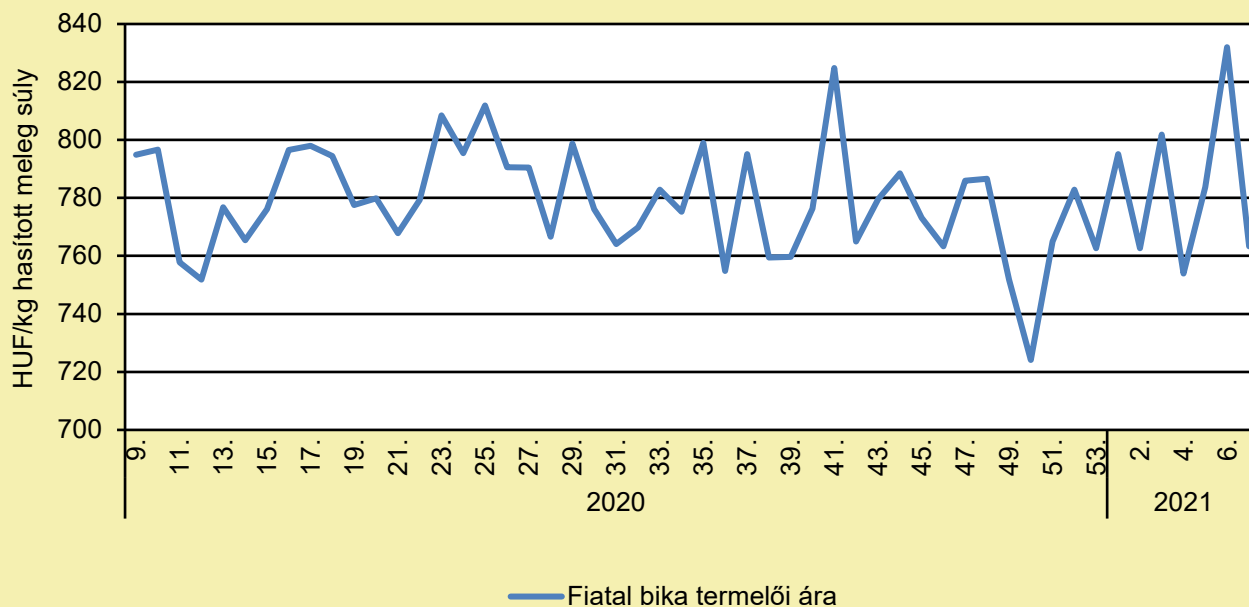
	2020. január	2020. december	2021. január	2021. január/ 2020. január (százalék)	2021. január/ 2020. december (százalék)
Pasztőrözött ESL-tej	258	263	258	100,0	98,1

Megjegyzés: 2018. januártól a 2,8% zsírtartalmú pasztőrözött ESL-tej (hosszanfriss tej) fogyasztói ára kerül megfigyelésre. Az ár az áfát tartalmazza. A témában friss adatokat a NAK 10. heti Piaci és Árinformációk kiadványában talál.

Forrás: KSH

# HÚSMARHA

## A fiatal bika termelői ára Magyarországon (2020–2021)



Forrás: AKI PÁIR (a legfrissebb adatokért kattintson a linkre: <https://pair.aki.gov.hu>)

## A fiatal bika termelői árának változása Magyarországon (HUF/kg hasított meleg súly)

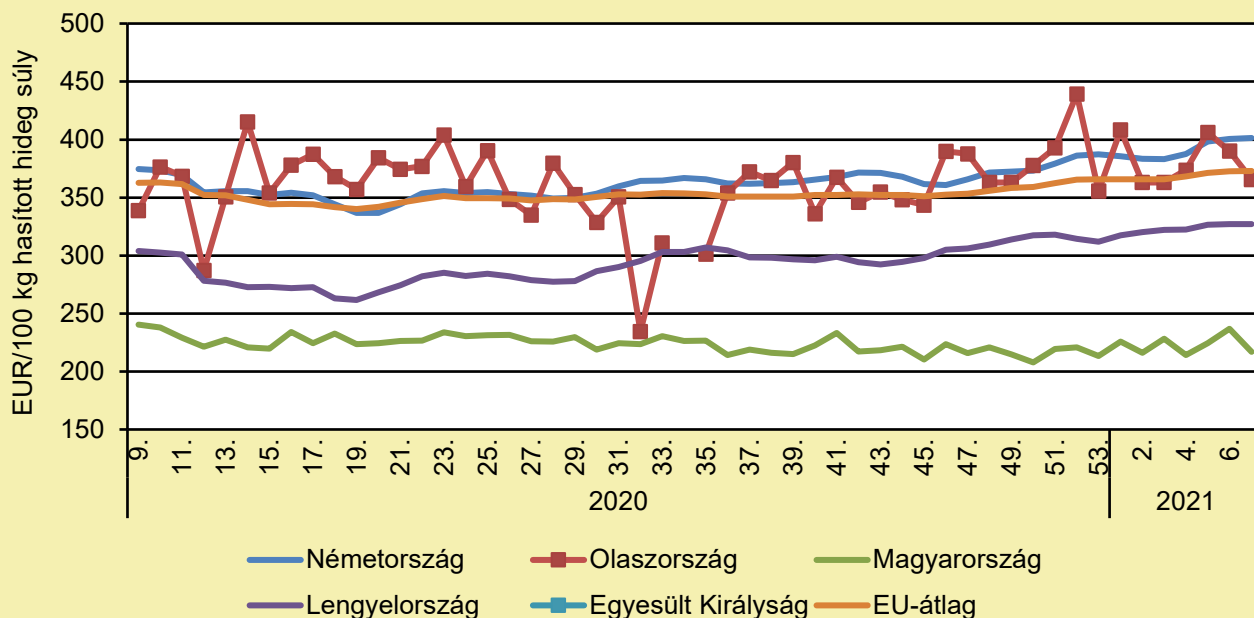
	2020. 7. hét	2021. 6. hét	2021. 7. hét	2021. 7. hét/ 2020. 7. hét (százalék)	2021. 7. hét/ 2021. 6. hét (százalék)
Fiatal bika	784,3	832,0	763,3	97,3	91,7

Megjegyzés: Az ár az áfát és a szállítási költséget nem tartalmazza.

Forrás: AKI PÁIR (a legfrissebb adatokért kattintson a linkre: <https://pair.aki.gov.hu>)

# HÚSMARHA

## A fiatal bika vágóhídi belépési ára Magyarországon és a fiatal bika „R3” vágóhídi belépési ára az EU-ban (2020–2021)



Forrás: Európai Bizottság

## A fiatal bika vágóhídi belépési árának változása Magyarországon és az EU-ban (EUR/100 kg hasított hideg súly)

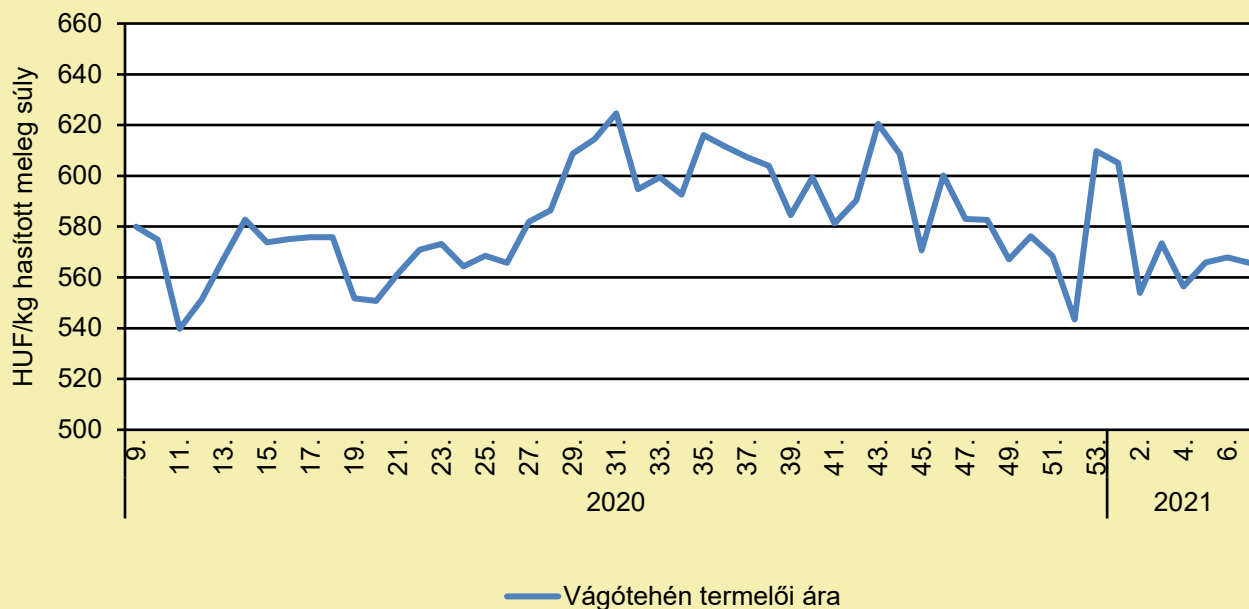
	2020. 7. hét	2021. 6. hét	2021. 7. hét	2021. 7. hét/ 2020. 7. hét (százalék)	2021. 7. hét/ 2021. 6. hét (százalék)
Németország	371,7	400,7	401,3	108,0	100,2
Olaszország	345,2	390,1	365,8	106,0	93,8
Magyarország	247,6	246,7	226,9	91,6	91,6
Lengyelország	306,4	327,3	327,1	106,8	99,9
Egyesült Királyság	–	–	–	–	–
EU-átlag	362,7	372,6	372,9	102,8	100,1

Megjegyzés: Az ár a szállítási költséget tartalmazza, az áfát nem.

Forrás: Európai Bizottság

# HÚSMARHA

## A vágótehén termelői ára Magyarországon (2020–2021)



Forrás: AKI PÁIR (a legfrissebb adatokért kattintson a linkre: <https://pair.aki.gov.hu>)

## A vágótehén termelői árának változása Magyarországon (HUF/kg hasított meleg súly)

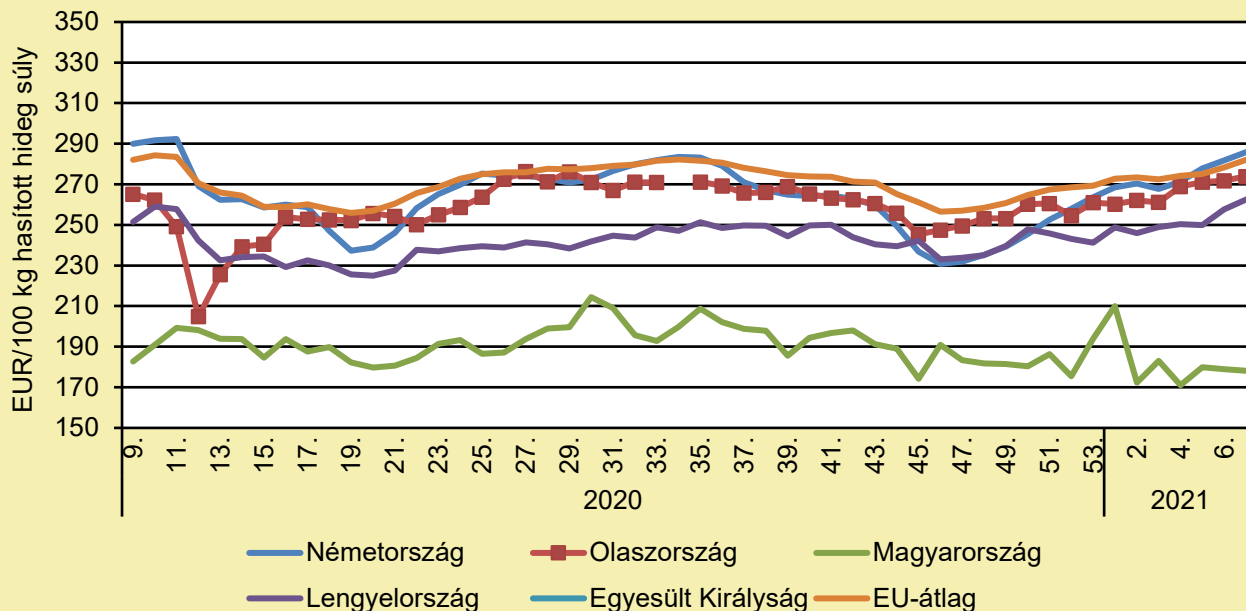
	2020. 7. hét	2021. 6. hét	2021. 7. hét	2021. 7. hét/ 2020. 7. hét (százalék)	2021. 7. hét/ 2021. 6. hét (százalék)
Vágótehén	607,6	567,8	565,8	93,1	99,6

Megjegyzés: Az ár az áfát és a szállítási költséget nem tartalmazza.

Forrás: AKI PÁIR (a legfrissebb adatokért kattintson a linkre: <https://pair.aki.gov.hu>)

# HÚSMARHA

## A vágótehen „O3” vágóhídi belépési ára Magyarországon és az EU-ban (2020–2021)



Forrás: Európai Bizottság

## A vágótehen „O3” vágóhídi belépési árának változása Magyarországon és az EU-ban (EUR/100 kg hasított hideg súly)

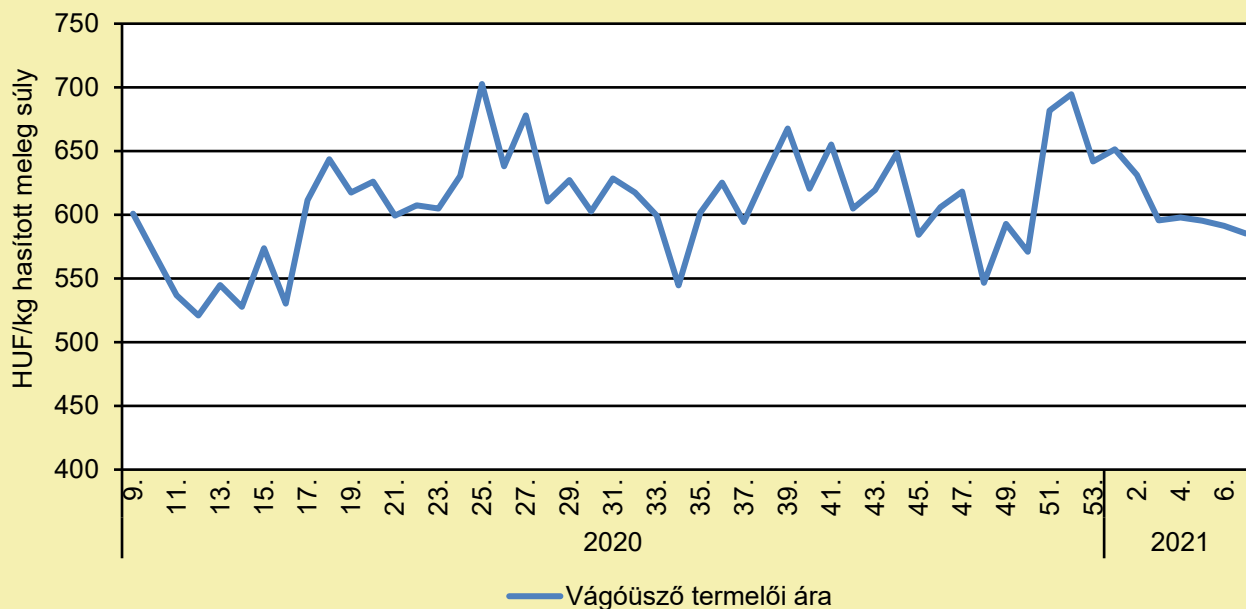
	2020. 7. hét	2021. 6. hét	2021. 7. hét	2021. 7. hét/ 2020. 7. hét (százalék)	2021. 7. hét/ 2021. 6. hét (százalék)
Németország	283,1	281,8	285,9	101,0	101,5
Olaszország	274,4	271,8	273,8	99,8	100,8
Magyarország	209,4	178,9	178,2	85,1	99,6
Lengyelország	256,8	257,6	262,5	102,2	101,9
Egyesült Királyság	–	–	–	–	–
EU-átlag	280,4	278,2	282,1	100,6	101,4

Megjegyzés: Az ár a szállítási költséget tartalmazza, az áfát nem.

Forrás: Európai Bizottság

# HÚSMARHA

## A vágóüsző termelői ára Magyarországon (2020–2021)



Forrás: AKI PÁIR (a legfrissebb adatokért kattintson a linkre: <https://pair.aki.gov.hu>)

## A vágóüsző termelői árának változása Magyarországon (HUF/kg hasított meleg súly)

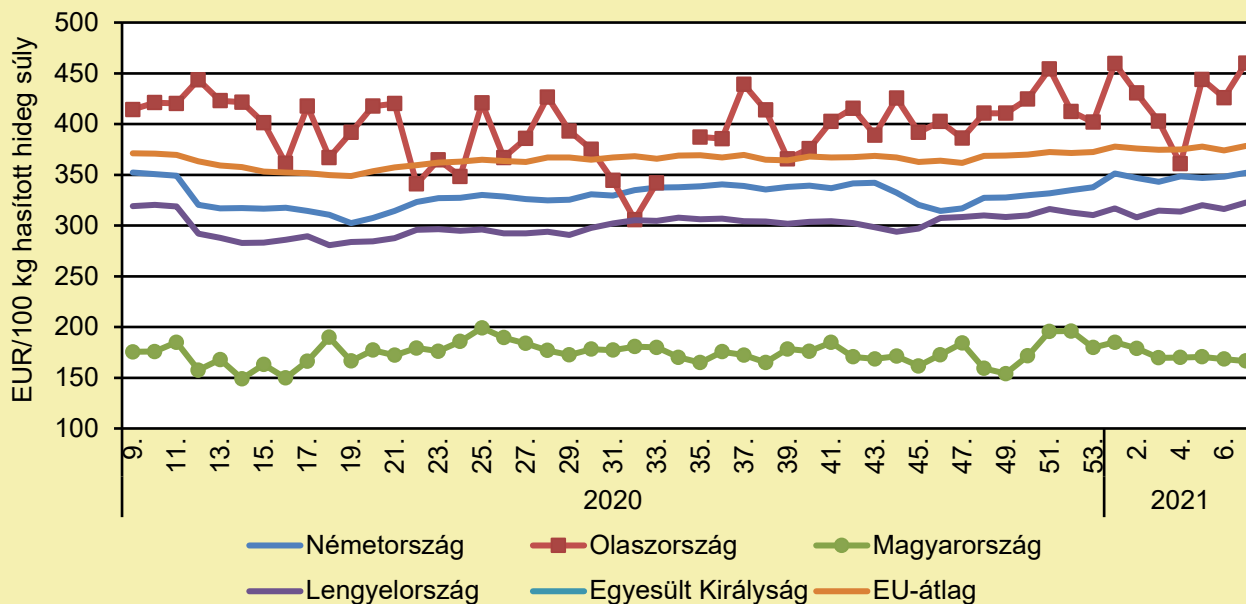
	2020. 7. hét	2021. 6. hét	2021. 7. hét	2021. 7. hét/ 2020. 7. hét (százalék)	2021. 7. hét/ 2021. 6. hét (százalék)
Vágóüsző	660,9	591,4	585,2	88,6	99,0

Megjegyzés: Az ár az áfát és a szállítási költséget nem tartalmazza.

Forrás: AKI PÁIR (a legfrissebb adatokért kattintson a linkre: <https://pair.aki.gov.hu>)

# HÚSMARHA

## A vágóüsző vágóhídi belépési ára Magyarországon és a vágóüsző „R3” vágóhídi belépési ára az EU-ban (2020–2021)



Forrás: Európai Bizottság

## A vágóüsző vágóhídi belépési árának változása Magyarországon és az EU-ban (EUR/100 kg hasított hideg súly)

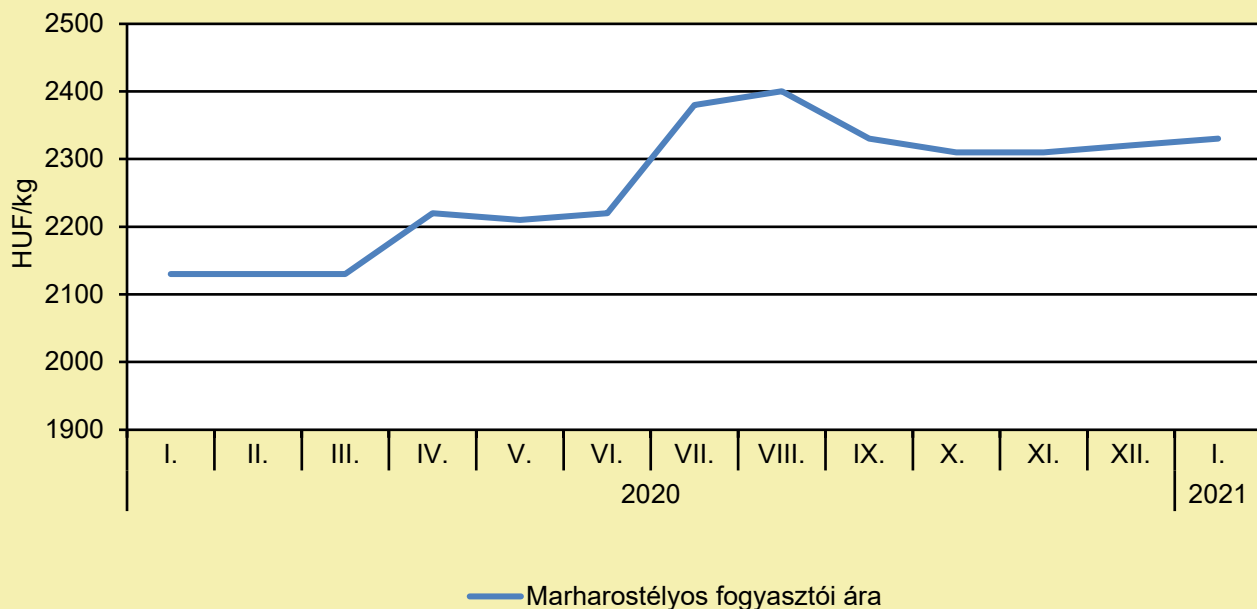
	2020. 7. hét	2021. 6. hét	2021. 7. hét	2021. 7. hét/ 2020. 7. hét (százalék)	2021. 7. hét/ 2021. 6. hét (százalék)
Németország	350,2	348,2	352,0	100,5	101,1
Olaszország	404,9	425,9	460,1	113,6	108,0
Magyarország	210,3	178,2	176,2	83,4	98,8
Lengyelország	324,0	316,2	322,7	99,6	102,1
Egyesült Királyság	–	–	–	–	–
EU-átlag	368,9	373,9	378,3	102,5	101,2

Megjegyzés: Az ár a szállítási költséget tartalmazza, az áfát nem.

Forrás: Európai Bizottság

# HÚSMARHA

## A marharostélyos fogyasztói ára Magyarországon (2020–2021)



Forrás: KSH

## A marharostélyos fogyasztói árának változása Magyarországon (HUF/kg)

	2020. január	2020. december	2021. január	2021. január/ 2020. január (százalék)	2021. január/ 2020. december (százalék)
Marharostélyos	2 130	2 320	2 330	109,4	100,4

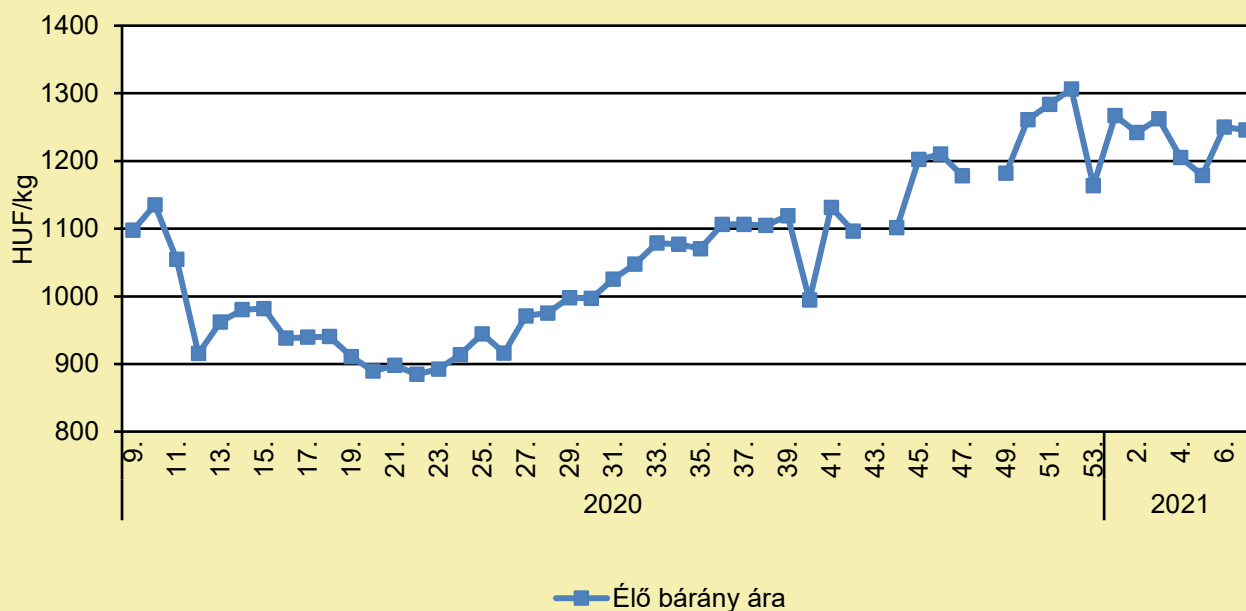
Megjegyzés: Az ár az áfát tartalmazza. A témában a következő friss adatokat a NAK 10. heti Piaci és Árinformációk kiadványában találja.

Forrás: KSH



# JUH ÉS KECSKE

## Az élő bárány termelői ára Magyarországon (2020–2021)



Forrás: AKI PÁIR (a legfrissebb adatokért kattintson a linkre: <https://pair.aki.gov.hu>)

## Az élő bárány termelői árának változása Magyarországon (HUF/kg)

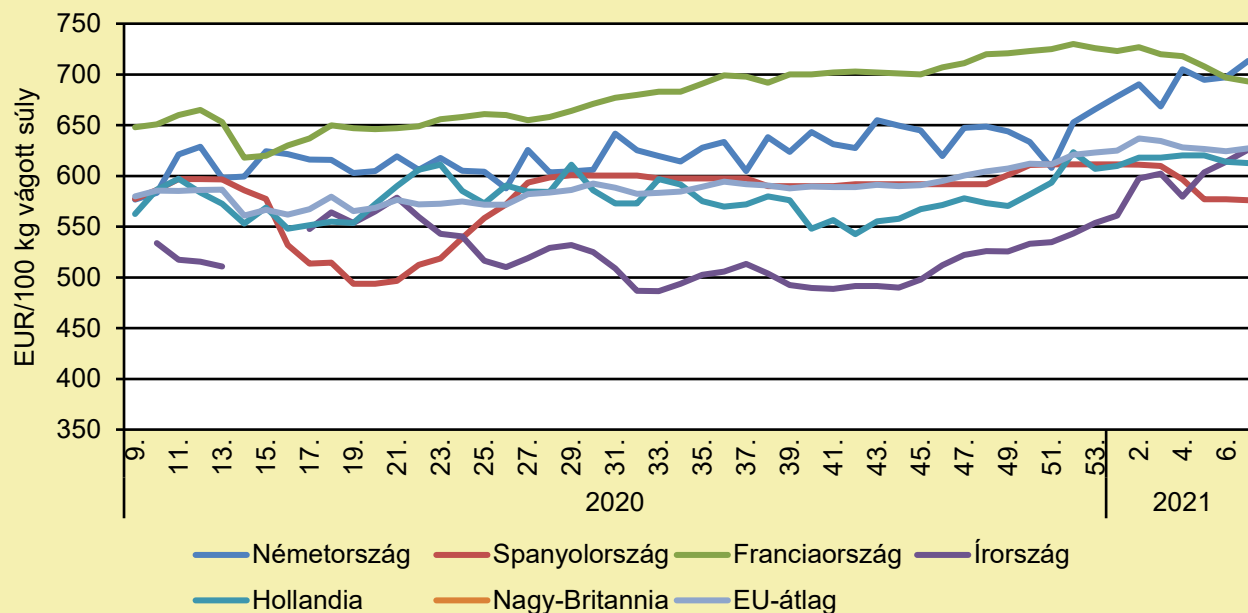
	2020. 7. hét	2021. 6. hét	2021. 7. hét	2021. 7. hét/ 2020. 7. hét (százalék)	2021. 7. hét/ 2021. 6. hét (százalék)
Élő bárány	1 094,7	1 250,1	1 245,6	113,8	99,6

Megjegyzés: Az ár az áfát és a szállítási költséget nem tartalmazza.

Forrás: AKI PÁIR (a legfrissebb adatokért kattintson a linkre: <https://pair.aki.gov.hu>)

# JUH ÉS KECSKE

## A nehéz bárány termelői ára Nyugat- és Dél-Európában (2020–2021)



Forrás: Európai Bizottság

## A nehéz bárány termelői árának változása Nyugat- és Dél-Európában (EUR/100 kg vágott súly)

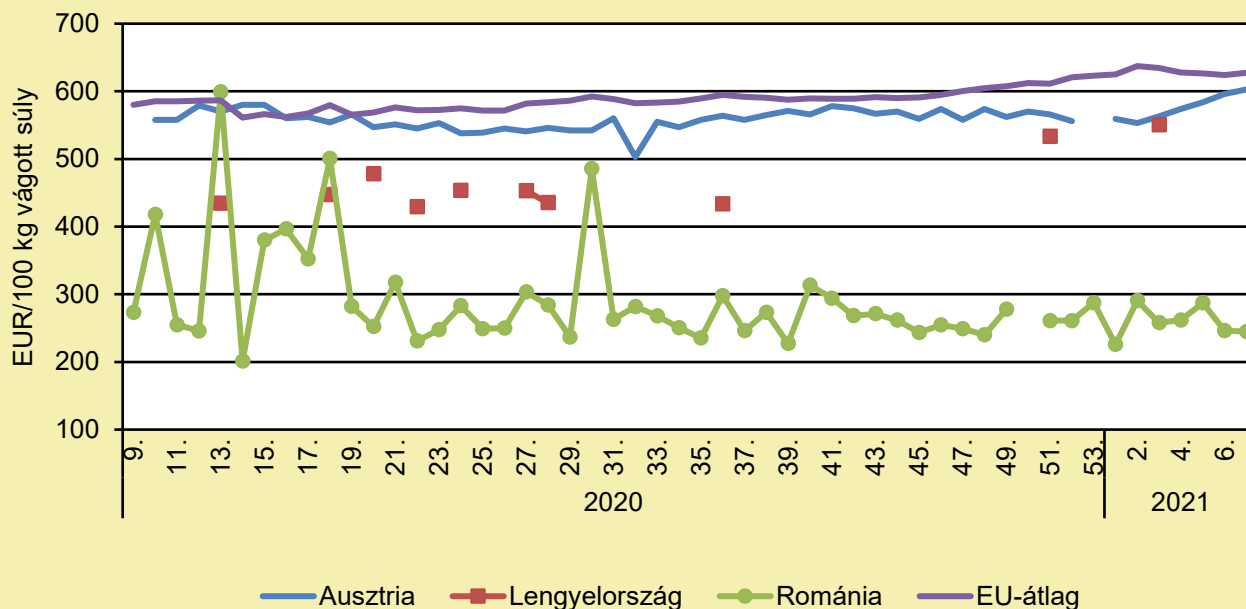
	2020. 7. hét	2021. 6. hét	2021. 7. hét	2021. 7. hét/ 2020. 7. hét (százalék)	2021. 7. hét/ 2021. 6. hét (százalék)
Németország	519,8	697,4	713,3	137,2	102,3
Spanyolország	570,6	576,9	576,3	101,0	99,9
Franciaország	642,0	697,0	693,0	107,9	99,4
Írország	535,9	613,9	626,1	116,8	102,0
Hollandia	506,4	613,8	612,8	121,0	99,8
Nagy-Britannia	–	–	–	–	–
EU-átlag	567,6	624,2	627,3	110,5	100,5

Megjegyzés: Az ár a szállítási költséget tartalmazza, az áfát nem.

Forrás: Európai Bizottság

# JUH ÉS KECSKE

## A nehéz bárány termelői ára Közép-Európában (2020–2021)



Forrás: Európai Bizottság

## A nehéz bárány termelői ára Közép-Európában (EUR/100 kg vágott súly)

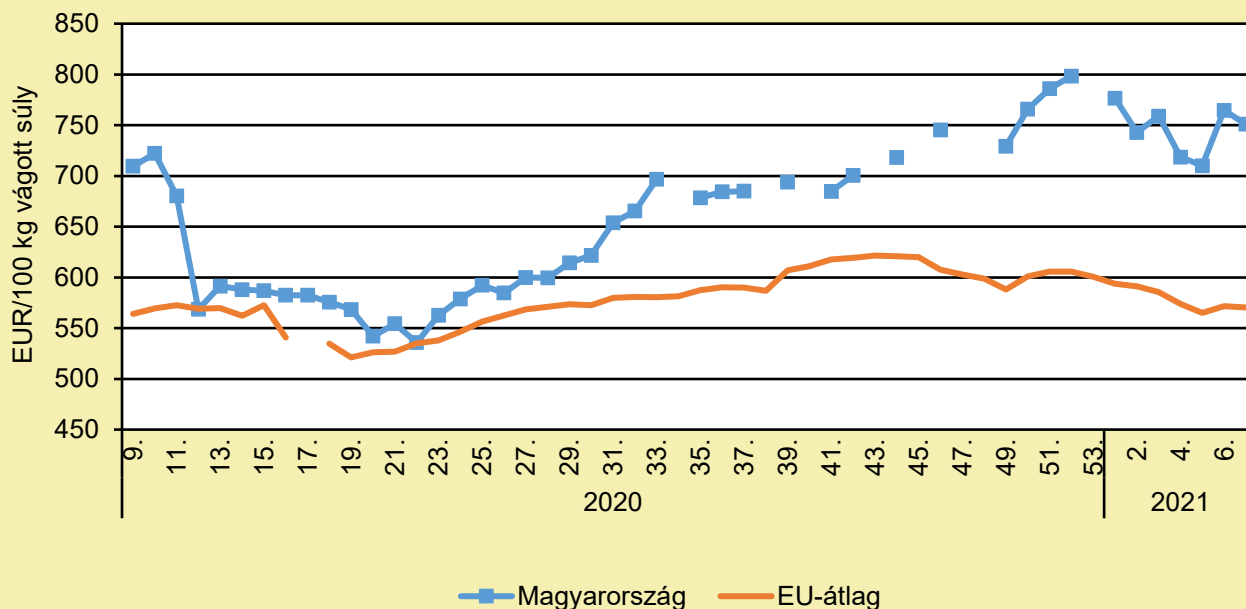
	2020. 7. hét	2021. 6. hét	2021. 7. hét	2021. 7. hét/ 2020. 7. hét (százalék)	2021. 7. hét/ 2021. 6. hét (százalék)
Ausztria	564,0	596,0	603,0	106,9	101,2
Lengyelország	467,6	–	–	–	–
Románia	242,7	246,2	244,9	100,9	99,5
EU-átlag	567,6	624,2	627,3	110,5	100,5

Megjegyzés: Az ár a szállítási költséget tartalmazza, az áfát nem.

Forrás: Európai Bizottság

# JUH ÉS KECSKE

## A könnyű bárány termelői ára Magyarországon és az EU-ban (2020–2021)



Forrás: Európai Bizottság

## A könnyű bárány termelői árának változása Magyarországon és az EU-ban (EUR/100 kg vágott súly)

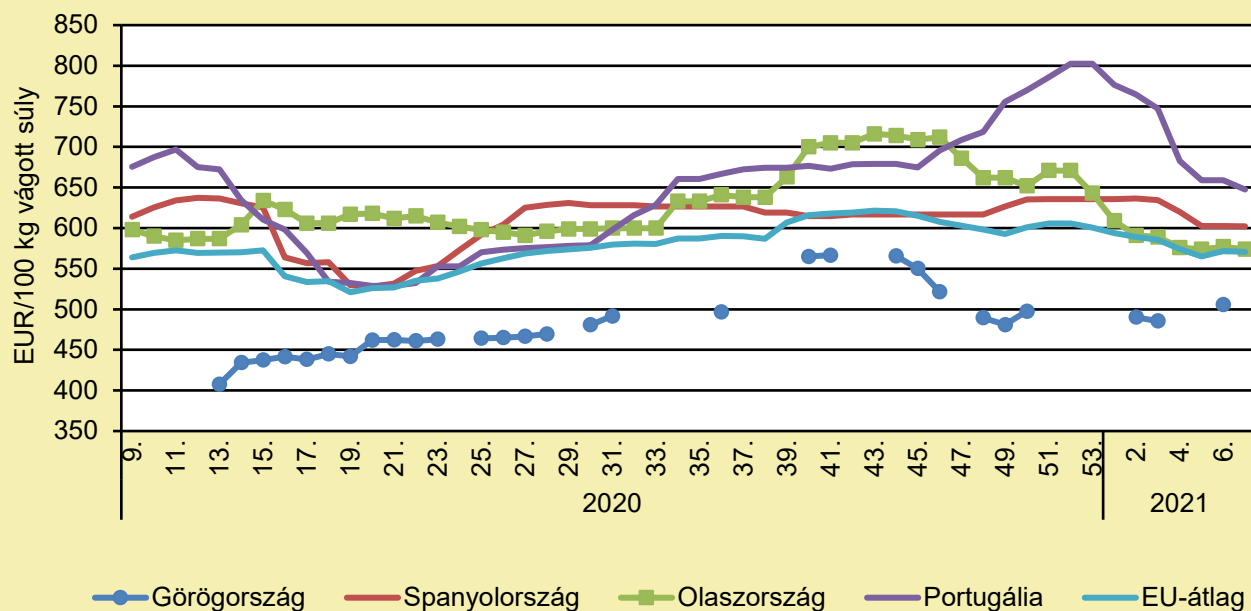
	2020. 7. hét	2021. 6. hét	2021. 7. hét	2021. 7. hét/ 2020. 7. hét (százalék)	2021. 7. hét/ 2021. 6. hét (százalék)
Magyarország	710,2	764,8	751,0	105,8	98,2
EU-átlag	554,7	571,7	570,5	102,8	99,8

Megjegyzés: Az ár a szállítási költséget tartalmazza, az áfát nem.

Forrás: Európai Bizottság

# JUH ÉS KECSKE

## A könnyű bárány termelői ára Nyugat- és Dél-Európában (2020–2021)



Forrás: Európai Bizottság

## A könnyű bárány termelői árának változása Nyugat- és Dél-Európában (EUR/100 kg vágott súly)

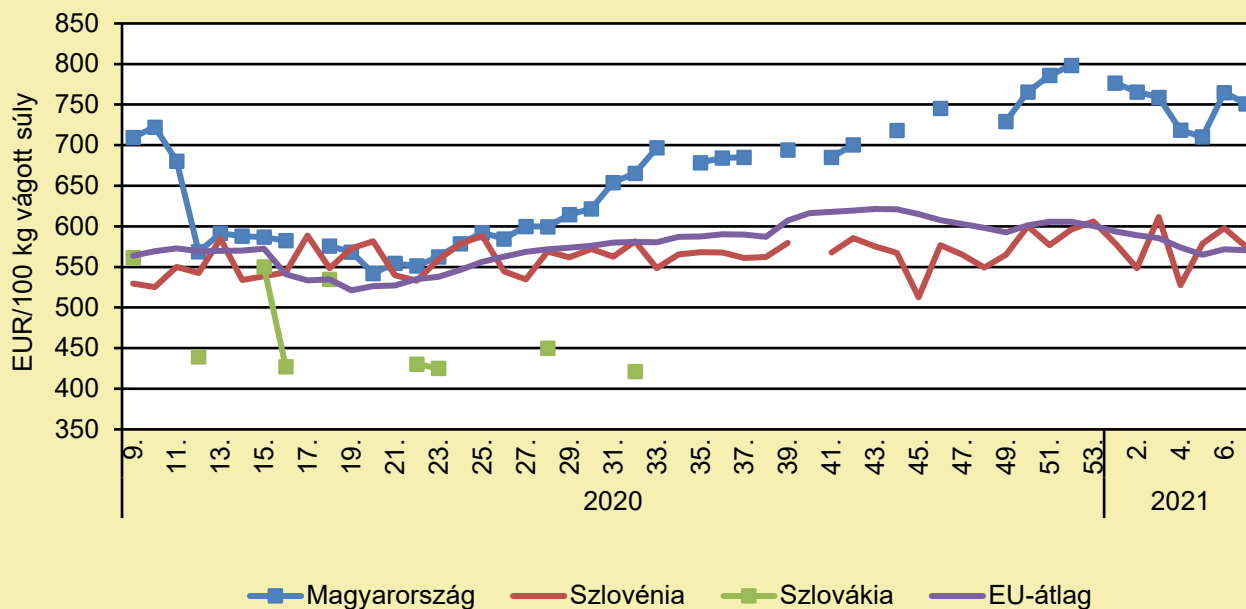
	2020. 7. hét	2021. 6. hét	2021. 7. hét	2021. 7. hét/ 2020. 7. hét (százalék)	2021. 7. hét/ 2021. 6. hét (százalék)
Görögország	440,9	505,7	–	–	–
Spanyolország	610,8	602,5	602,1	98,6	99,9
Olaszország	561,0	577,0	574,0	102,3	99,5
Portugália	666,8	659,0	647,5	97,1	98,3
EU-átlag	554,7	571,7	570,5	102,8	99,8

Megjegyzés: Az ár a szállítási költséget tartalmazza, az áfát nem.

Forrás: Európai Bizottság

# JUH ÉS KECSKE

## A könnyű bárány termelői ára Közép-Európában (2020–2021)



Forrás: Európai Bizottság

## A könnyű bárány termelői árának változása Közép-Európában (EUR/100 kg vágott súly)

	2020. 7. hét	2021. 6. hét	2021. 7. hét	2021. 7. hét/ 2020. 7. hét (százalék)	2021. 7. hét/ 2021. 6. hét (százalék)
Magyarország	710,2	764,8	751,0	105,8	98,2
Szlovénia	558,9	598,0	575,1	102,9	96,2
Szlovákia	–	–	–	–	–
EU-átlag	554,7	571,7	570,5	102,8	99,8

Megjegyzés: Az ár a szállítási költséget tartalmazza, az áfát nem.

Forrás: Európai Bizottság

# HALÁSZAT

## MEGVÁLTOZHAT A HALAK TEST- ÉS PIKKELYALAKJA A GYÓGYSZERMARADVÁNYOK MIATT

(agrarunio.hu, február 16.)

A természetes vizekben lévő gyógyszerhatóanyagok befolyásolhatják a halak test- és pikkelyalakját – állapították meg a Magyar Agrár- és Élettudományi Egyetem (MATE) kutatói a budapesti agglomeráció kisvízfolyásaiból vett minták alapján. A szemmel nem észrevehető alakmódosulások vizsgálata új típusú adatokkal segítheti a mikroszennyezők környezeti kockázatainak becslését. „A jelenleg használatos szennyvíztisztítási technológiák a legtöbb gyógyszerhatóanyag-maradványt nem képesek kiszűrni, így ezek többé-kevésbé akadálytalanul juthatnak át a szennyvíztelepeken. Így fordulhatott elő, hogy a budapesti agglomeráció kisvízfolyásaiból vett mintákban 54 különböző hatóanyagot sikerült kimutatni. A szer- teágazó projekt keretében azonban arra is kíváncsiak voltunk, hogy a hatóanyagok jelenléte és az adott vízfolyásban élő halak alakja között kimutatható-e valamilyen összefüggés” – hangsúlyozza Dr. Staszny Ádám, a MATE Akvakultúra és Környezetbiztonsági Intézet szakértője.

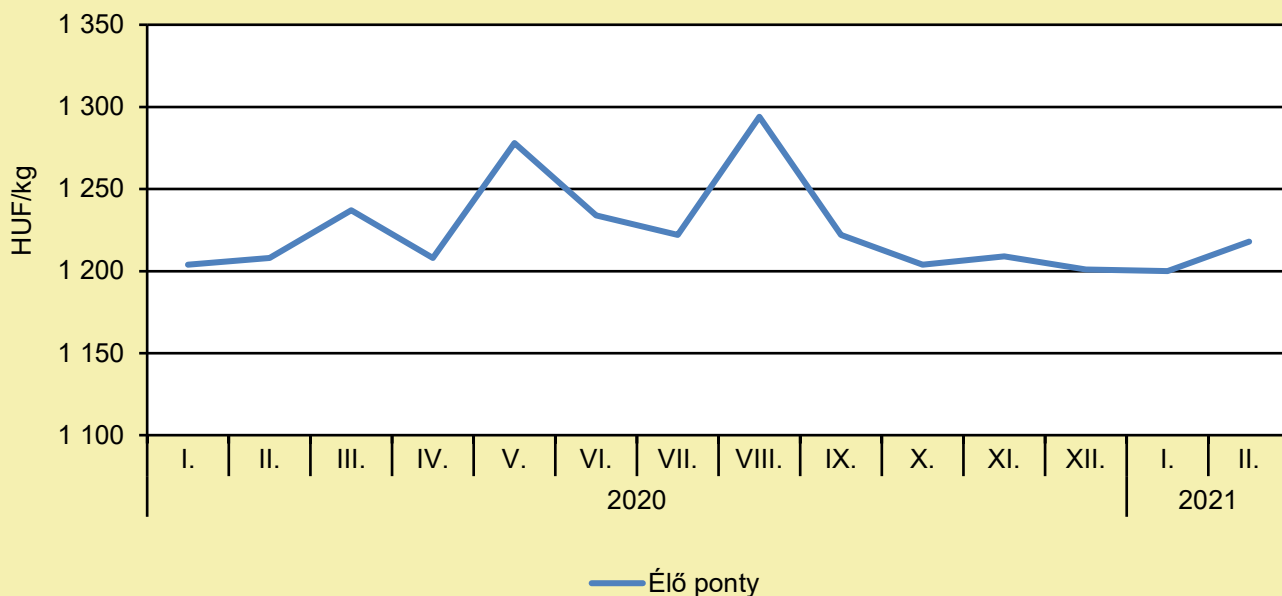
## DRÁMAIAN CSÖKKENT AZ ÉDESVÍZI HALFAJOK SZÁMA

(storeinsider.hu/MTI, február 23.)

Az édesvízi halak „katasztrófális” fajpusztulásáról számolt be egy jelentés, amely szerint a világ 80 faja már kihalt, közülük 16 tavaly, egyetlen év alatt. A szennyezés, a túlhalászat, a duzzasztógátak építése és a folyók kiszáradása, a vizenyős területek lecsapolása miatt a halak száma drámaian csökken. A jelentés szerint a vándorhalak populációja az elmúlt 50 évben háromnegyedével zsugorodott. Ugyanebben az idő- szakban a nagyobb testű halfajok populációja 94 százalékkal lett kisebb. A The World's Forgotten Fishes (A világ elfelejtett halai) című jelentést 16 környezetvédő szervezet készítette, köztük a Természetvédelmi Világalap (WWF) és a Londoni Állattani Társaság (ZSL). A WWF szerint a halpusztulás fő oka a folyók rossz állapota, ami leginkább a szennyezés, a gátak és a csatornák számlájára írható.

# HALÁSZAT

## Az élő ponty fogyasztói átlagárának alakulása Magyarországon (2020–2021)



Forrás: AKI

## Néhány haltermék fogyasztói átlagárának alakulása Magyarországon (HUF/kg)

	2020. február	2021. január	2021. február	2021. február/ 2020. február (százalék)	2021. február/ 2021. január (százalék)
Élő ponty	1 208	1 200	1 218	100,8	101,5
Pontyszelet	2 048	2 096	2 100	102,5	100,2
Bőrös afrikai harcsafilé	2 915	2 839	3 108	106,6	109,5
Busatörzs	1 219	1 333	1 424	116,8	106,8
Busaszelet	1 325	1 397	1 462	110,3	104,7
Lazacfilé	5 651	5 649	5 487	97,1	97,1

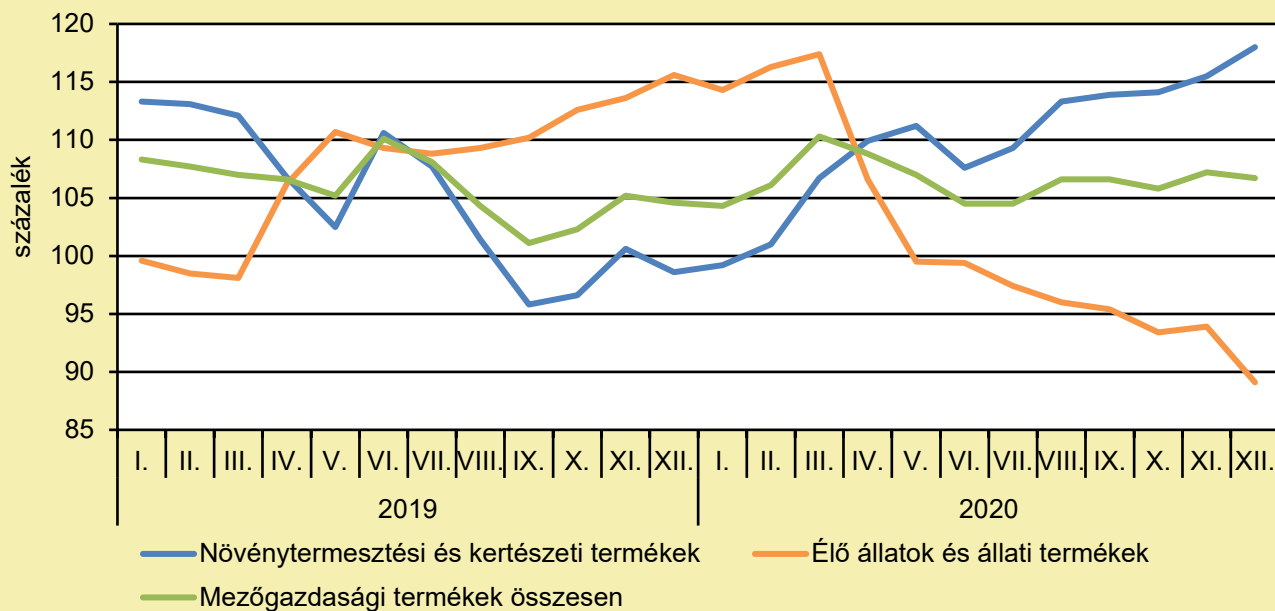
Megjegyzés: A témában a következő friss adatokat a NAK 12. heti Piaci és Árinformációk kiadványában találja.

Forrás: AKI



# AGRÁRÁGAZAT ÁLTALÁBAN

A mezőgazdasági termelői árak alakulása  
(előző év azonos időszaka = 100 százalék)



Megjegyzés: A témában a következő friss adatokat a NAK 11. heti Piaci és Árinformációk kiadványában találja.  
Forrás: KSH-adatok alapján AKI-szerkesztés

# AGRÁRÁGAZAT ÁLTALÁBAN

## AZ AGRÁRMINISZTERIUM ÁPRILIS 20-ÁN HIRDETI MEG AZ ÚJ ÜLTETVÉNYTELEPÍTÉSI PÁLYÁZATOT

(NAK/AM Sajtóiroda, február 18.)

A folyamatosan bővülő piaci igények kielégítéséhez elengedhetetlen a korszerű termesztéstechnológiák alkalmazása, a fajtaválaszték korszerűsítése, a termésátlagok és a minőség javítása, valamint az öntözött ültetvények területének növelése – jelentette ki Nagy István agrárminiszter. A tárcavezető hangsúlyozta: a korszerű ültetvényeken évről évre biztonságosan és magas minőségben lehet termelni, ami növeli a gazdák versenyképességét, illetve jövedelembiztonságát. Nagy István arra emlékeztetett, hogy az Agrárminisztérium – 2020 novemberében bejelentett eredeti szándéka szerint – még 2021. április 20-án megjelenteti a Vidékfejlesztési Program keretében a gyümölcs-, gyógy-, aroma- és fűszernövény ültetvények telepítését támogató új pályázati felhívását 15 milliárd forintos keretösszeggel. Ennek alapján – sikeres pályázat esetén – a nyertesek már a 2021. őszi telepítési szezonban elkezdhetik az új ültetvények munkálatait.

## MAGYAR FALU PROGRAM: KISTELEPÜLÉSI ÜZLETEK TÁMOGATÁSA

(NAK, február 17.)

Megjelent a 62/2021. (II. 12.) Korm. rendelet a Gazdaság-újraindítási Akcióterv keretében a kistelepülési üzletek támogatásáról, mely szerint vissza nem térítendő költségvetési támogatás igényelhető a falusi kisboltok működésére, fejlesztésére, valamint a bezárt boltok újranyitására. A támogatás célja a kistelepülések népességmegtartó erejének növelése, az ott élők életszínvonalának emelése, valamint az alapvető szolgáltatások magasabb színvonalúvá és hozzáférhetővé tétele. Támogatást olyan gazdasági társaság, egyéni vállalkozó vagy szövetkezet igényelhet, amely kistelepülésen kiskereskedelmi tevékenység keretében napi fogyasztási cikket értékesítő üzletet üzemeltet, és az üzlet főtevékenysége az élelmiszer jellegű bolti vegyes kereskedelem. Továbbá igényelhet még olyan már működő vagy újonnan induló gazdasági társaság, egyéni vállalkozó vagy szövetkezet is támogatást, amely egy kistelepülésen kiskereskedelmi tevékenység keretében vállalja napi fogyasztási cikket értékesítő üzlet üzemeltetését, ahol ilyen üzlet még nem működik. A támogatásban részesülő kereskedelmi egységeket öt éven át szükséges működtetni, ahol az élelmiszerek mellett meghatározott árucikkeket, egyéb termékeket, valamint piaci szolgáltatásokat is forgalmazni kell, mint például a vény nélkül kapható gyógyszerek, valamint postai szolgáltatások. További részleteket a rendelet tartalmaz, mely [ITT](#) érhető el.

## MÓDOSULT A DOHÁNY SZERKEZETÁTALAKÍTÁSI TÁMOGATÁSHOZ KAPCSOLÓDÓ BEADÁSI HATÁRIDŐ

(NAK, február 18.)

A tárgyévi teljesített kötelezettségekről az elmúlt években február 15-ig kellett nyilatkozni, a módosítás értelmében az idei évben ezt március 18-ig tehetik meg a gazdálkodók. Ahogy az ágazati szereplők tapasztalták, sajnos késéssel jelent meg a 2020. tárgyévre vonatkozó közlemény, melyről [korábban már adtunk hírt](#). A Magyar Államkincstár, már akkor jelezte a felhívásban, hogy módosítás várható, amely hamarosan meg is jelent a [Magyar Közlöny 22. számában](#).

# AGRÁRÁGAZAT ÁLTALÁBAN

## SZEPTEMBERBEN LESZ A MACFRUT KIÁLLÍTÁS RIMINIBEN

([magyarmezogazdasag.hu/fruitecom.it](http://magyarmezogazdasag.hu/fruitecom.it), február 18.)

Az idén, a gyümölcs és zöldség nemzetközi évében különleges programmal várja látogatóit a 37. Macfrut kiállítás Riminiben szeptember 7–9. között. A frissáruk nemzetközi seregszemléjét digitális események egészítik ki, és egy nappal előbb rendezik a Kína Napot. A kiállítást a korábbi májusi időpontról szervezik át szeptemberre, és a közvetlen bemutatkozáson kívül a digitális világ lehetőségeit is kihasználják ahhoz, hogy a résztvevők nemzetközi kapcsolatokat építhessenek. Ehhez nemcsak az eddigi kiállításszervezés több mint három évtizedes tapasztalatát használják föl, hanem az első Macfrut Digital rendezvényen bevezetett módszereket is. Aki részt vesz a Macfrut 2021 nemzetközi kiállításon, nemcsak fizikailag állíthat ki, hanem egy digitális standja is lesz a [macfrutdigital.com](http://macfrutdigital.com) oldalon. A kiállítással párhuzamosan kerül sor a Macfrut Special Edition rendezvénysorozatra, amely sajátos területeket jár körül. Bemutatják Szardínia specialitásait, mint az eredetvédett safrány, vagy a tüskés articsóka, illetve a sziget magas színvonalú kertészeti kultúráját.

## PÁLYÁZATI LEHETŐSÉG ÁLLATTARTÓ TELEPEK JÁRVÁNYVÉDELMI KORSZERŰSÍTÉSÉRE

([kormany.hu/AM](http://kormany.hu/AM) Sajtóiroda, február 19.)

A sertés- és baromfitartók számára 2021. április 26-tól ismételten megnyílik az állattartó telepek járványvédelmi korszerűsítésére kiírt pályázat. Az elmúlt időszakban a sertés -és a baromfitartók súlyos kihívásokkal találták magukat szemben. Az afrikai sertéspestis és a madárinfluenza megjelenése és terjedése felhívta a figyelmet arra, hogy a hazai állattartó telepek állategészségügyi színvonalát emelni szükséges, mivel a különböző járványos állatbetegségek kockázata bizonyos technológiák alkalmazásával jelentősen csökkenthető. Az ilyen jellegű fejlesztések azonban jelentős költségráfordítást igényelnek a baromfi- és sertéstartóktól. A felhívás részletei a [www.palyazat.gov.hu](http://www.palyazat.gov.hu) oldalon ismerhetők meg.

# ÉLELMISZERIPAR ÁLTALÁBAN

## MÓDOSULT AZ ÉLELMISZER-ADALÉKANYAGOK ÚJRAÉRTÉKELÉSÉRŐL SZÓLÓ RENDELET

(NAK, február 17.)

A 257/2010/EU rendelet létrehozott egy programot, mely során az Európai Élelmiszer-biztonsági Hatóság (EFSA) újraértékeli a 1333/2008/EK által 2009. január 20. előtt jóváhagyott élelmiszer-adalékanyagokat. Azonban a [2019/1381](#) EU rendelet módosította az élelmiszerjog általános elveiről és követelményeiről, az Európai Élelmiszer-biztonsági Hatóság létrehozásáról és az élelmiszer-biztonságra vonatkozó eljárások megállapításáról szóló 178/2002/EK rendeletet, illetve az élelmiszer-adalékanyagok, az élelmiszerenzimek és az élelmiszer-aromák egységes engedélyezési eljárásának létrehozásáról szóló 1331/2008/EK rendeletet, mely módosítások célja az volt, hogy az élelmiszerláncban alkalmazott kockázatértékelési eljárásokat átláthatóbbá és fentarthatóbbá tegye. Viszont a fent említett 2019/1381 rendelet nem tartalmaz a 257/2010/EU rendeletben meghatározott újraértékelési programra vonatkozó változtatásokat. Mindezek miatt indokolt a 257/2010/EU rendelet módosítása, abból a célból, hogy a rendelet összhangban legyen a 2019/1381 rendelet által hozott intézkedésekkel, illetve olyan átláthatósági és titoktartási szinteket biztosítson, amelyek összehasonlíthatók a jóváhagyott élelmiszer-adalékanyagok uniós jegyzékének naprakésszé tételére vonatkozó eljárás keretében alkalmazandó szintekkel, ugyanakkor figyelembe veszi az újraértékelési eljárás sajátosságait is. A rendelet az Európai Unió Hivatalos Lapjában való kihirdetését (2021. február 8.) követő huszadik napon lép hatályba. Ezt a rendeletet 2021. március 27-től kell alkalmazni, és alkalmazása az EFSA-hoz vagy a Bizottsághoz az ezen időpontot követően indított újraértékelési eljárásokkal és az ezen időpontot követő intézkedésekkel kapcsolatban benyújtott adatokra és információkra terjed ki.

## MAGYAR RÉSZVÉTELLEL MEGNYÍLT A GULFOOD 2021 ÉLELMISZERIPARI SZAKKIÁLLÍTÁS

(storeinsider.hu, február 22.)

Ismét megnyitotta kapuit az arab térség vezető élelmiszer- és vendéglátóipari szakkiállítása, a Gulfood 2021 a Dubai World Trade Centre-ben. A 2021. február 21–25. között zajló rendezvényen az Agrármarketing Centrum (AMC) 11 kiállító részvételével, 156 négyzetméteres standdal képviseli Magyarországot. Az ötnapos rendezvényen mintegy 2500 cég mutatja be termékeit 85 országból. Az idei szakkiállításon az üzletfejlesztés mellett kiemelt figyelmet fordítanak a jövő élelmiszereire és az innovatív fejlesztésekre, valamint teret kapnak különböző versenyek is (Taste of the World, Brewer's Cup Championship). A Gulfood hivatalos innovációs versenyén tejmentes termékek kategóriában a magyar Fino-Food Kft. is díjat nyert. Túróhelyettesítő termékükért a „Leginnovatívabb tejtermék” elismeréssel jutalmazták a céget. Fagyasztott zöldségek és gyümölcsök, müzlik, tejtermékek, méz, hús, fagyasztott péksütemények, növényi olajok és édesipari termékek termelői, gyártói alkotják a magyar cégek körét. Bővebb információ: <https://www.gulfood.com>

# ÉLELMISZERIPAR ÁLTALÁBAN

## AZ OKSZ TAGJAI SEGÍTIK AZ ÉLELMISZERIPAR FEJLESZTÉSÉT

(storeinsider.hu, február 18.)

Az Országos Kereskedelmi Szövetség kiemelt fontosságú gazdaságpolitikai célkitűzésnek tartja a magyar élelmiszeripar fejlesztésének kormányzati támogatását. Együttműködött az ezzel összefüggő kérdésekben eddig is az Agrárminisztériummal, valamint az Innovációs és Technológiai Minisztériummal, akik az OKSZ tagvállalkozásai közül az ALDI, az AUCHAN, a LIDL, a METRO, a PENNY MARKET, a SPAR Magyarország és a TESCO közreműködését is kérték. Figyelemmel kíséri és támogatja az OKSZ a magyar agrárium fejlődési lehetőségeivel közvetlenül, vagy közvetve összefüggő friss kormányzati döntéseket is, így a Vidékfejlesztési Kormánybizottság megalakítását, a falusi kisboltok támogatására irányuló 45 milliárd forintos támogatási lehetőség meghirdetését és a vállalkozásokat segítő 10 millió forintos tehermentes hitellehetőség indítását is.

# ÉLELMISZER-KERESKEDELEM

## KIADVÁNYOKKAL SEGÍT A NAK A MAGYAR ÉLELMISZERIPARI CÉGEKNEK BELÉPNI A HALAL ÉS KÓSER TERMÉKEK PIACÁRA

(NAK, február 19.)

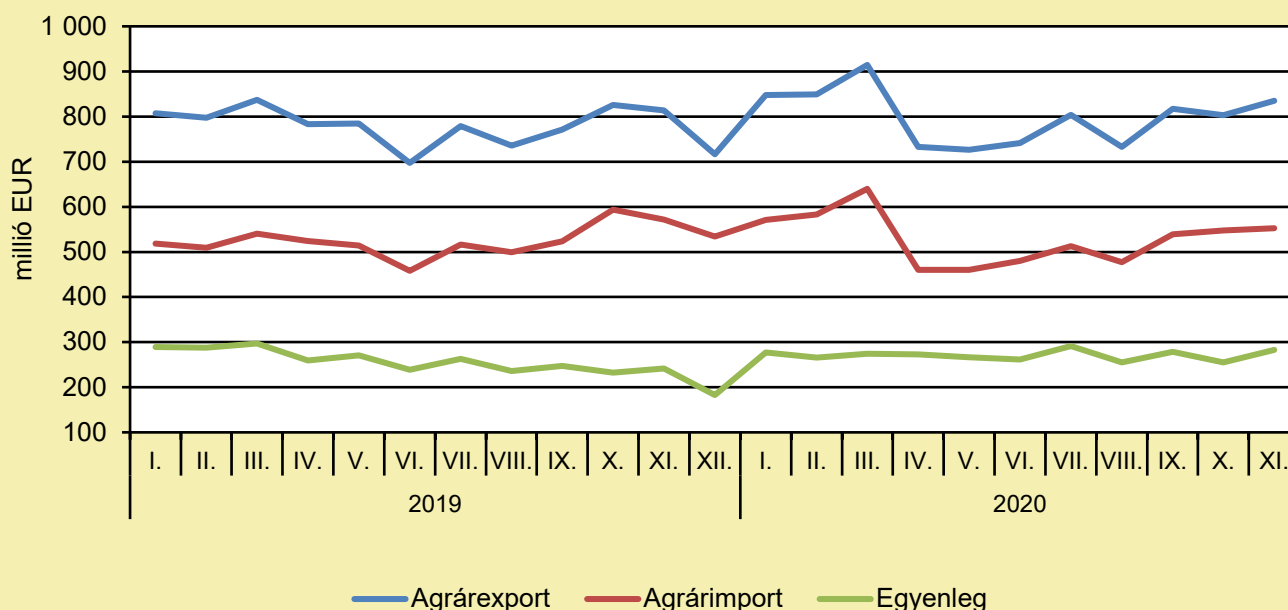
Mind az iszlám, mind a zsidó előírásoknak megfelelően gyártott termékek és szolgáltatások iránt világszerte nagy a kereslet. Mindkét vallás szigorú előírásokat támaszt az élelmiszerek terén. Azon élelmiszer-előállítók, -feldolgozók számára, akik ezen irányokba kívánják bővíteni piacukat, fontos megismerni ezeket a követelményeket, ami által e két célcsoport számára is termelhetnek, előállíthatnak élelmiszert. A NAK által készített két kiadvány bemutatja a halal, valamint a kóser élelmiszerek előállításának alapvető követelményeit, az ismeretanyagot a vállalkozások felhasználhatják a mindennapi munkájuk során. Az előírások ismerete, az elismert szervezetek által tanúsított termékek gyártásának képessége komoly nemzetközi versenyelőnyt jelenthet. A két kiadvány ingyenesen elérhető a NAK internetes portálján, az alábbi linkeken: [A halal-előírások](#) és [A kóserság előírásai](#).

## ÉLELMISZER-KÜLKERESKEDELEM

(KSH-adatok alapján AKI-szerkesztés, február)

A mezőgazdasági és élelmiszeripari termékek exportértéke 2 százalékkal, importértéke 1 százalékkal nőtt, az egyenleg pedig 4,2 százalékkal emelkedett 2020 első tizenegy hónapjában az előző év azonos időszakához képest. A mezőgazdasági és élelmiszeripari termékek kivitelének értéke 8805 millió eurót, behozatalának értéke 5824 millió eurót tett ki, az agrárkülkereskedelem aktívuma 2981 millió euró volt 2020 első tizenegy hónapjában.

### Az agrár-külkereskedelem havonkénti alakulása



Megjegyzés: A témában a következő friss adatokat a NAK 10. heti Piaci és Árinformációk kiadványában találja.

Forrás: KSH-adatok alapján AKI-szerkesztés

Felelős kiadó:



NEMZETI  
AGRÁRGAZDASÁGI  
KAMARA

Nemzeti Agrárgazdasági Kamara  
H-1115 Budapest, Bartók Béla út 105–113.  
Telefon: +36 80 900 365 (zöld szám)  
[www.nak.hu](http://www.nak.hu)  
[piac@nak.hu](mailto:piac@nak.hu)

A kiadványt összeállítja és szerkeszti:



Agrárközgazdasági Intézet  
H-1093 Budapest, Zsil utca 3–5.  
Telefon: (+36 1) 217-1011  
[www.aki.gov.hu](http://www.aki.gov.hu)  
[aki@aki.gov.hu](mailto:aki@aki.gov.hu)