

2021/6. HÉT

NAK PIACI ÉS ÁRINFORMÁCIÓK

A NEMZETI AGRÁRGAZDASÁGI KAMARA PIACFIGYELŐ HÍRSZOLGÁLATA

Állattenyésztés



NEMZETI
AGRÁRGAZDASÁGI
KAMARA



Agrárközgazdasági
Intézet

KÖSZÖNTŐ



Tisztelt Tagunk!

A [Nemzeti Agrárgazdasági Kamara](#) (NAK) legfontosabb feladata, hogy hasznos és értékteremtő szolgáltatásokkal segítse tagjait. Ezek egyike piacfigyelő hírszolgálatunk, a NAK Piaci és Árinformációk.

Heti rendszerességgel frissülő összeállításunk célja, hogy hozzájáruljunk tagjaink magas színvonalú, naprakész informáltságához és ezen keresztül megalapozott üzleti döntéseihez. Kiadványunkban ágazatonként rendszerezve nyújtjuk át Önnek az adott hétre vonatkozó legfrissebb piaci és szakmai információkat – külön a növénytermesztési és az állattenyésztési szektorra.

Felhívom figyelmét, hogy a korábban megjelent összeállítások is folyamatosan elérhetők a NAK honlapján található [archívumban](#).

Őszintén remélem, hogy kiadványunkkal hasznos segítséget tudunk Önnek nyújtani munkájához, vállalkozása sikerességéhez. Visszajelzéseit, javaslatait szívesen fogadjuk a piac@nak.hu e-mail címre.

Üdvözlettel:
Györfy Balázs

TARTALOMJEGYZÉK

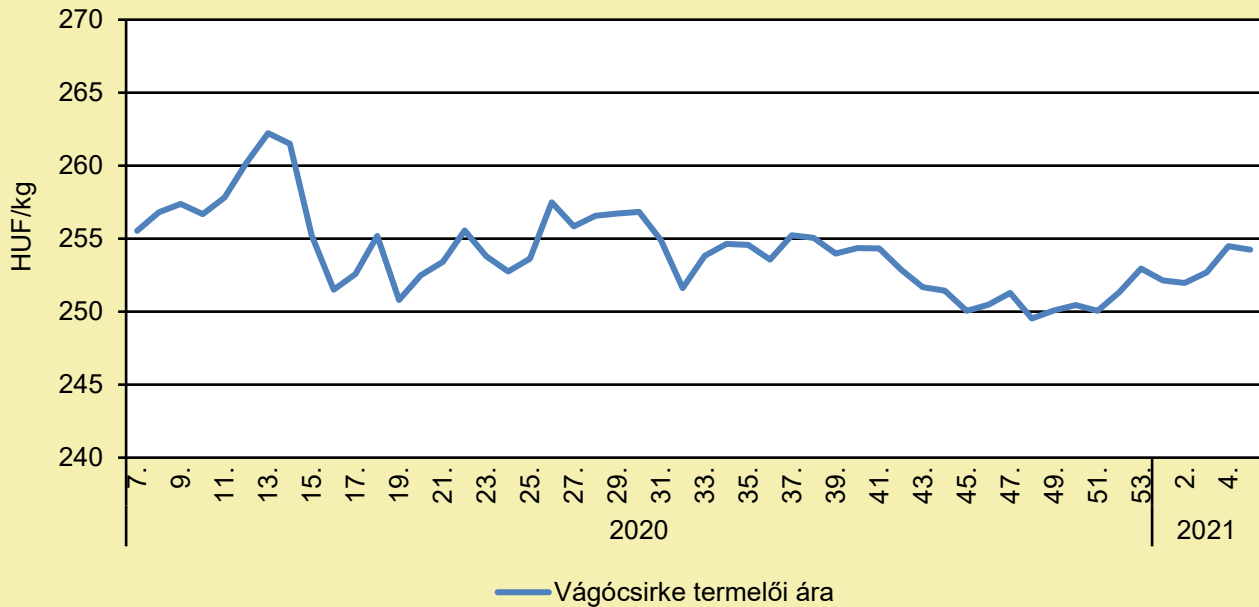
RÖVIDÍTÉSEK JEGYZÉKE	4
BROJLER	5
PULYKA	11
EGYÉB SZÁRNYAS	13
TOJÁS	14
SERTÉS	19
TEJELŐ TEHÉN	26
HÚSMARHA	34
JUH ÉS KECSKE	42
TAKARMÁNYIPAR	49
HALÁSZAT	50
AGRÁRÁGAZAT ÁLTALÁBAN	51
ÉLELMISZERIPAR ÁLTALÁBAN	55
ÉLELMISZER-KERESKEDELEM	56

RÖVIDÍTÉSEK JEGYZÉKE

AKI	Agrárközgazdasági Intézet
AKI PÁIR	Agrárközgazdasági Intézet Piaci Árinformációs Rendszer
EU	European Union (<i>Európai Unió</i>)
AM	Agrárminisztérium
KSH	Központi Statisztikai Hivatal
MNB	Magyar Nemzeti Bank
MTI	Magyar Távíráti Iroda
USDA	United States Department of Agriculture (<i>az Amerikai Egyesült Államok Mezőgazdasági Minisztériuma</i>)

BROJLER

A vágócsirke termelői ára Magyarországon (2020–2021)



Forrás: AKI PÁIR (a legfrissebb adatokért kattintson a linkre: <https://pair.aki.gov.hu>)

A vágócsirke termelői árának változása Magyarországon (HUF/kg)

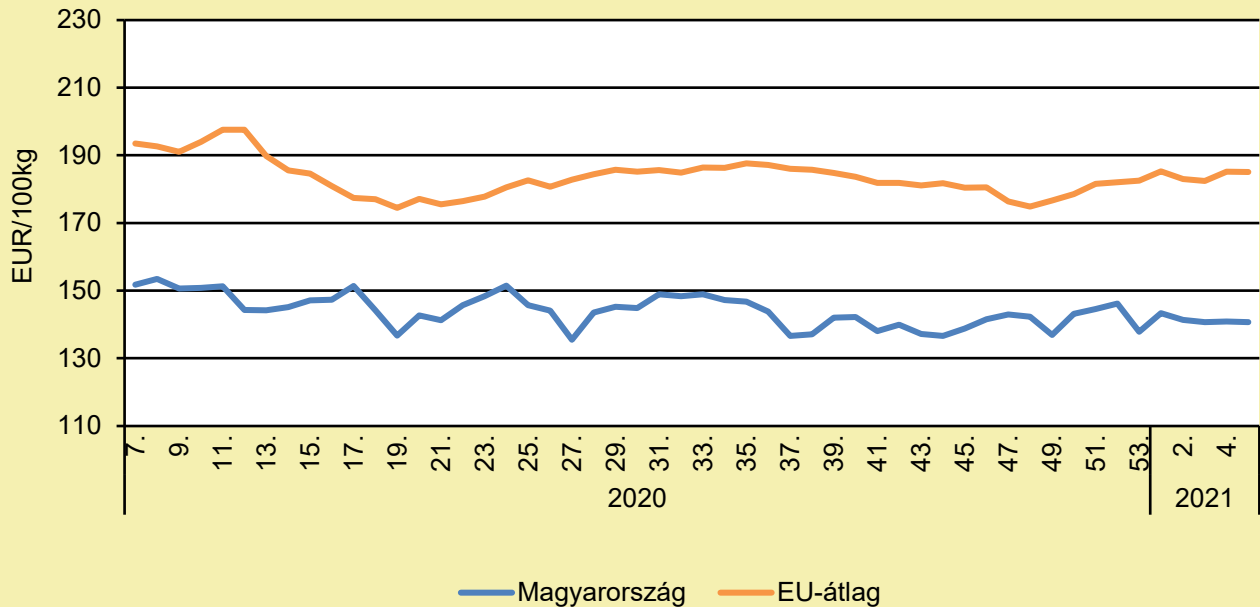
	2020. 5. hét	2021. 4. hét	2021. 5. hét	2021. 5. hét/ 2020. 5. hét (százalék)	2021. 5. hét/ 2021. 4. hét (százalék)
Vágócsirke	254,4	254,5	254,2	100,0	99,9

Megjegyzés: Az élősúlyos termelői ár az áfát és a szállítási költséget nem tartalmazza.

Forrás: AKI PÁIR (a legfrissebb adatokért kattintson a linkre: <https://pair.aki.gov.hu>)

BROJLER

Az egész csirke (65 százalékos) feldolgozói értékesítési ára Magyarországon és az EU-ban (2020–2021)



Forrás: AKI PÁIR (a legfrissebb adatokért kattintson a linkre: <https://pair.aki.gov.hu>)

Az egész csirke (65 százalékos) feldolgozói értékesítési árának változása Magyarországon és az EU-ban (EUR/100 kg)

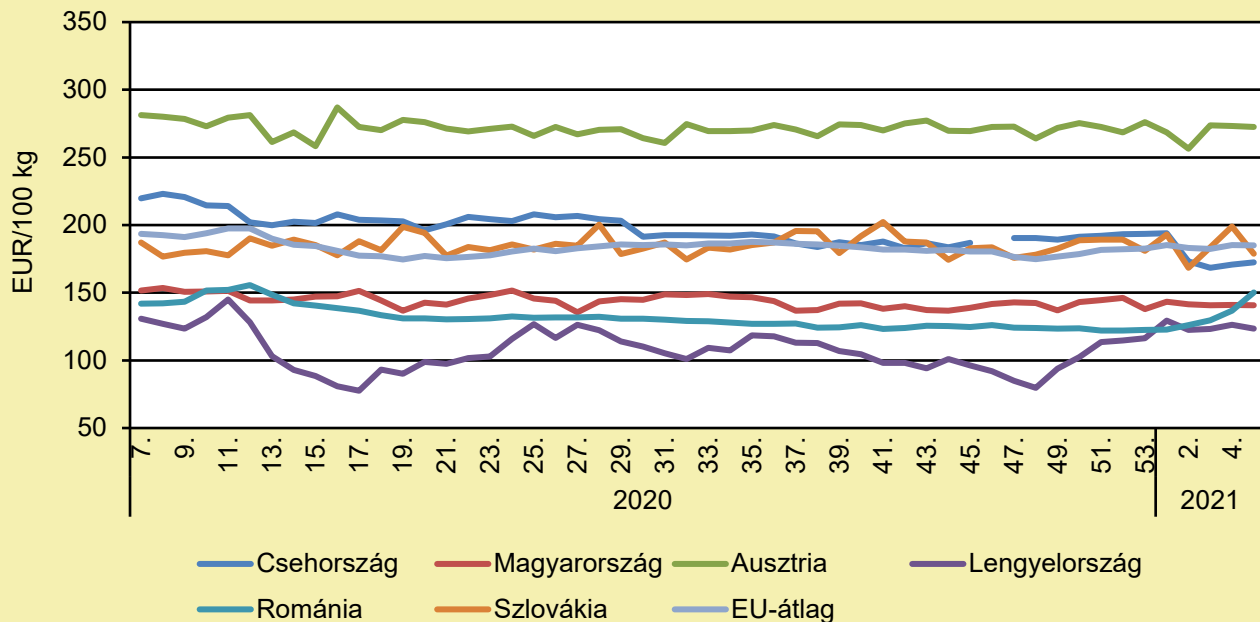
	2020. 5. hét	2021. 4. hét	2021. 5. hét	2021. 5. hét/ 2020. 5. hét (százalék)	2021. 5. hét/ 2021. 4. hét (százalék)
Magyarország	150,8	140,9	140,7	93,3	99,9
EU-átlag	188,6	185,2	185,1	98,2	100,0

Megjegyzés: Az ár az áfát nem tartalmazza.

Forrás: AKI PÁIR (a legfrissebb adatokért kattintson a linkre: <https://pair.aki.gov.hu>)

BROJLER

Az egész csirke (65 százalékos) feldolgozói értékesítési ára Közép-Európában (2020–2021)



Forrás: Európai Bizottság

Az egész csirke (65 százalékos) feldolgozói értékesítési árának változása Közép-Európában (EUR/100 kg)

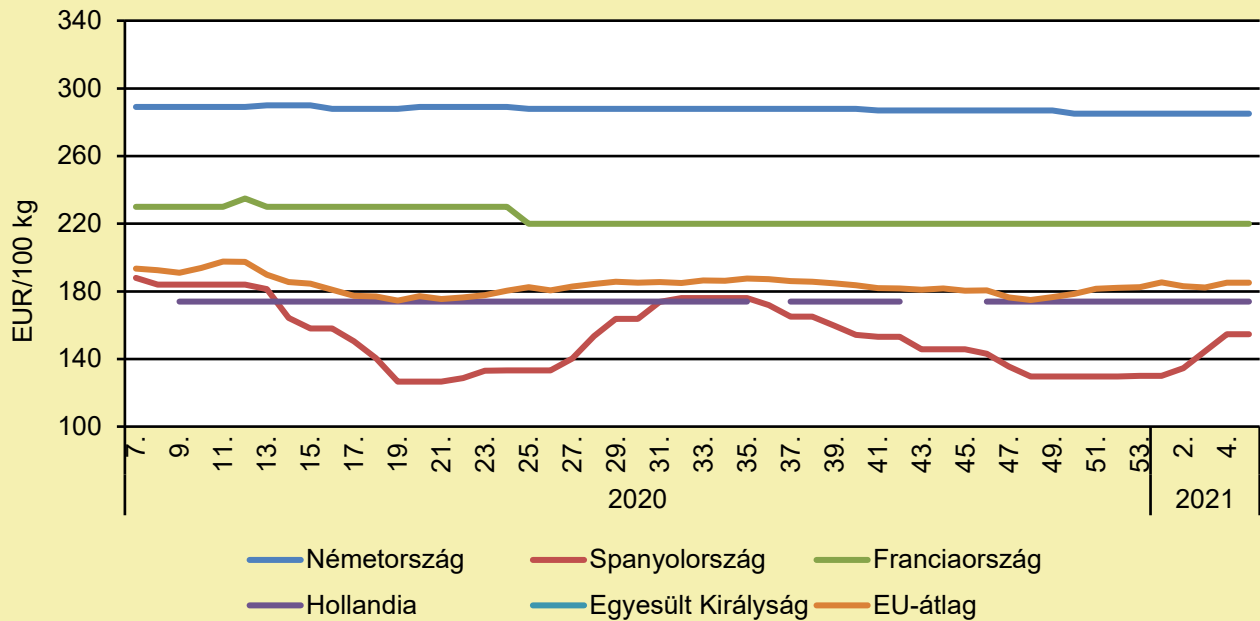
	2020. 5. hét	2021. 4. hét	2021. 5. hét	2021. 5. hét/ 2020. 5. hét (százalék)	2021. 5. hét/ 2021. 4. hét (százalék)
Csehország	217,9	170,9	172,5	79,2	101,0
Magyarország	150,8	140,9	140,7	93,3	99,9
Ausztria	272,3	273,1	272,5	100,1	99,8
Lengyelország	121,7	126,3	123,5	101,4	97,7
Románia	145,4	136,7	150,3	103,3	109,9
Szlovákia	181,8	198,9	178,9	98,4	89,9
EU-átlag	188,6	185,2	185,1	98,2	100,0

Megjegyzés: Az ár az áfát nem tartalmazza.

Forrás: Európai Bizottság

BROJLER

Az egész csirke (65 százalékos) feldolgozó értékesítési ára Nyugat- és Dél-Európában (2020–2021)



Forrás: Európai Bizottság

Az egész csirke (65 százalékos) feldolgozó értékesítési árának változása Nyugat- és Dél-Európában (EUR/100 kg)

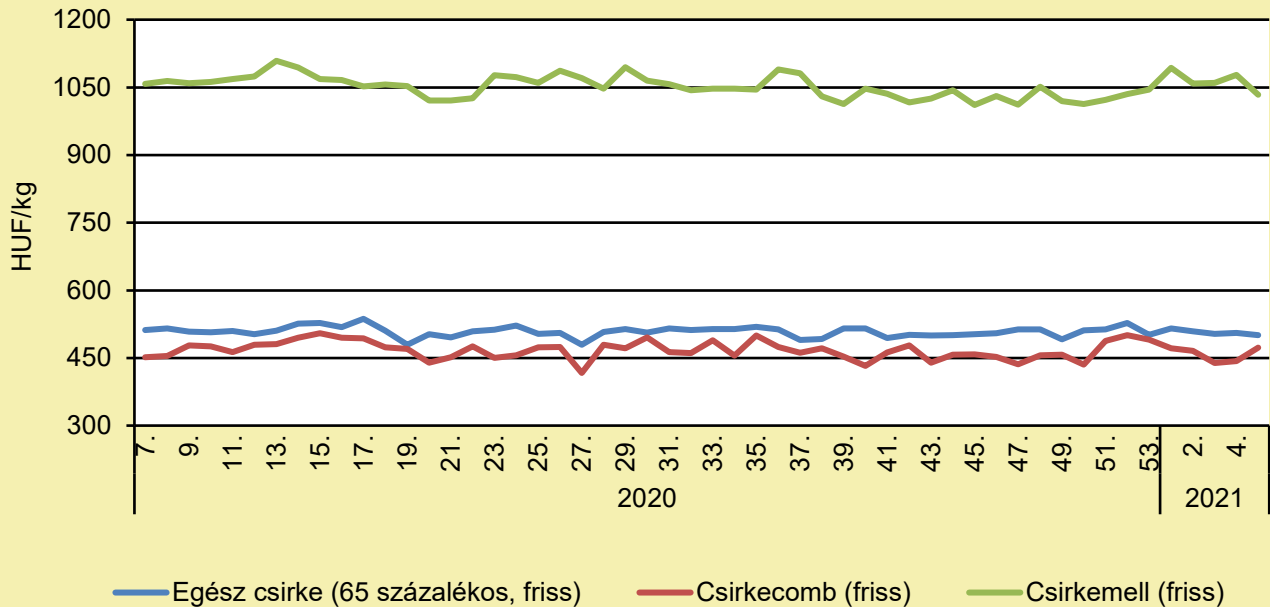
	2020. 5. hét	2021. 4. hét	2021. 5. hét	2021. 5. hét/ 2020. 5. hét (százalék)	2021. 5. hét/ 2021. 4. hét (százalék)
Németország	289,0	285,0	285,0	98,6	100,0
Spanyolország	177,9	154,6	154,6	86,9	100,0
Franciaország	230,0	220,0	220,0	95,7	100,0
Hollandia	174,0	174,0	174,0	100,0	100,0
Egyesült Királyság	–	–	–	–	–
EU-átlag	188,6	185,2	185,1	98,2	100,0

Megjegyzés: Az ár az áfát nem tartalmazza.

Forrás: Európai Bizottság

BROJLER

A csirkehúsok feldolgozó értékesítési ára Magyarországon (2020–2021)



Forrás: AKI PÁIR (a legfrissebb adatokért kattintson a linkre: <https://pair.aki.gov.hu>)

A csirkehúsok feldolgozó értékesítési árának változása Magyarországon (HUF/kg)

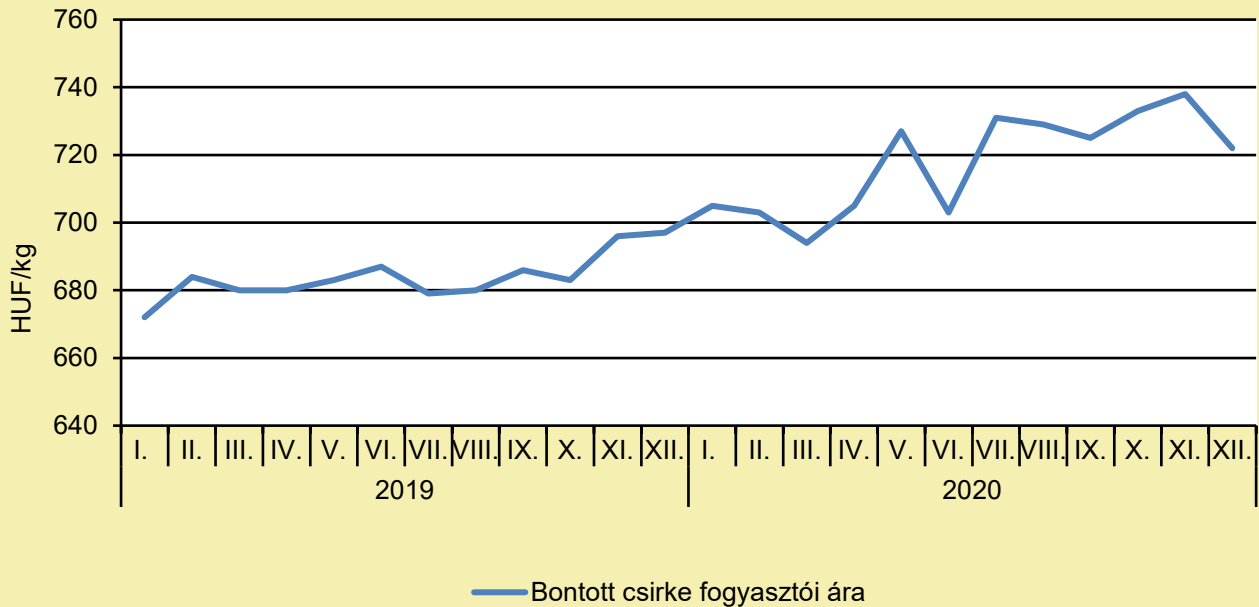
	2020. 5. hét	2021. 4. hét	2021. 5. hét	2021. 5. hét/ 2020. 5. hét (százalék)	2021. 5. hét/ 2021. 4. hét (százalék)
Egész csirke (65 százalékos, friss)	508,5	505,9	500,9	98,5	99,0
Csirkecomb (friss)	470,3	443,1	472,7	100,5	106,7
Csirkemell (friss)	1 076,5	1 077,6	1 034,0	96,1	96,0

Megjegyzés: Az ár az áfát nem tartalmazza.

Forrás: AKI PÁIR (a legfrissebb adatokért kattintson a linkre: <https://pair.aki.gov.hu>)

BROJLER

A bontott csirke fogyasztói ára Magyarországon (2019–2020)



Forrás: KSH

A bontott csirke fogyasztói árának változása Magyarországon (HUF/kg)

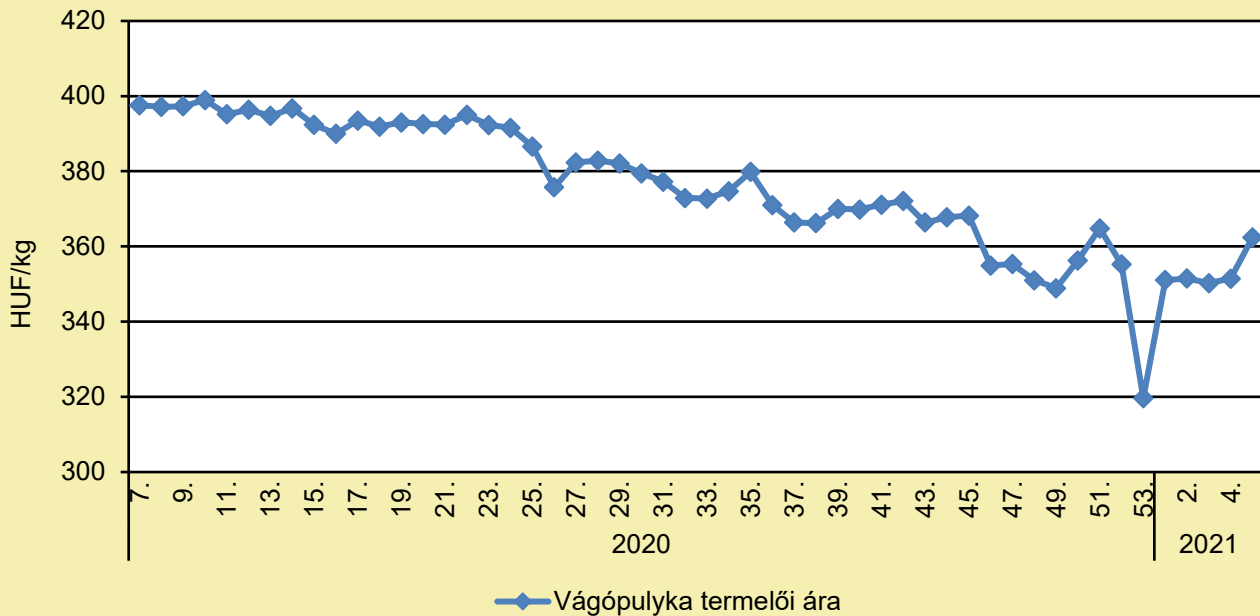
	2019. december	2020. november	2020. december	2020. december/ 2019. december (százalék)	2020. december/ 2020. november (százalék)
Bontott csirke	697	738	722	103,6	97,8

Megjegyzés: Az ár az áfát tartalmazza. A témában a következő friss adatokat a NAK 7. heti Piaci és Árinformációk kiadványában találja.

Forrás: KSH

PULYKA

A vágópulyka termelői ára Magyarországon (2020–2021)



Forrás: AKI PÁIR (a legfrissebb adatokért kattintson a linkre: <https://pair.aki.gov.hu>)

A vágópulyka termelői árának változása Magyarországon (HUF/kg)

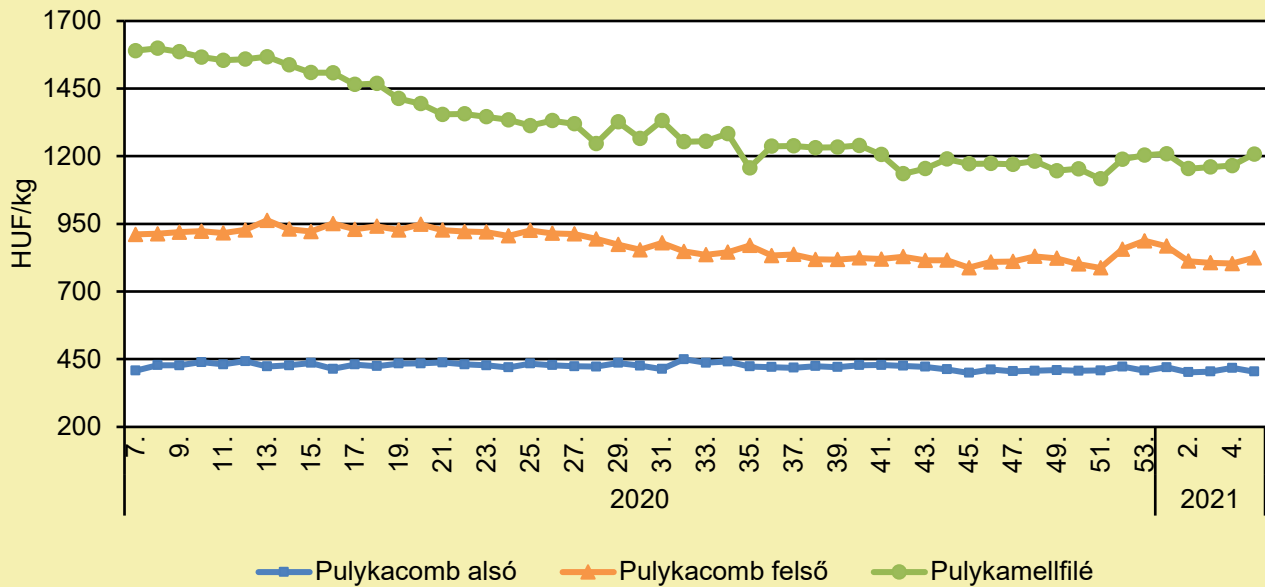
	2020. 5. hét	2021. 4. hét	2021. 5. hét	2021. 5. hét/ 2020. 5. hét (százalék)	2021. 5. hét/ 2021. 4. hét (százalék)
Vágópulyka	397,6	351,5	362,4	91,1	103,1

Megjegyzés: Az élősúlyos termelői ár az áfát és a szállítási költséget nem tartalmazza.

Forrás: AKI PÁIR (a legfrissebb adatokért kattintson a linkre: <https://pair.aki.gov.hu>)

PULYKA

A pulykahúsok feldolgozó értékesítési ára Magyarországon (2020–2021)



Forrás: AKI PÁIR (a legfrissebb adatokért kattintson a linkre: <https://pair.aki.gov.hu>)

A pulykahúsok feldolgozó értékesítési árának változása Magyarországon (HUF/kg)

	2020. 5. hét	2021. 4. hét	2021. 5. hét	2021. 5. hét/ 2020. 5. hét (százalék)	2021. 5. hét/ 2021. 4. hét (százalék)
Pulykacomb alsó	436,8	417,8	404,2	92,6	96,8
Pulykacomb felső	916,4	803,2	824,6	90,0	102,7
Pulykamellfilé	1 616,4	1 165,2	1 207,6	74,7	103,6

Megjegyzés: Az ár az áfát nem tartalmazza.

Forrás: AKI PÁIR (a legfrissebb adatokért kattintson a linkre: <https://pair.aki.gov.hu>)

EGYÉB SZÁRNYAS

KOMÁROM-ESZTERGOM MEGYÉBEN FELOLDOTTA A NÉBIH A MADÁRINFLUENZÁS VÉDŐKÖRZETET

(mbtt.hu, február 10.)

A Nemzeti Élelmiszerlánc-biztonsági Hivatal (Nébih) feloldotta Komárom-Esztergom megyében a madárinfluenza miatt elrendelt védőkörzeteket, mivel január 6-a óta nem regisztráltak új esetet a megyében – közölte a szervezet. A Nébih tájékoztatása szerint a megye érintett baromfitelepein jelenleg is zajlanak a végfertőtlenítések, ezen munkálatok várhatóan a jövő hét elejére fejeződnek be. Amennyiben a járványügyi helyzet továbbra is kedvezően alakul, úgy február 17-én a megfigyelési körzeteket is feloldhatják, újraindulhatnak a belföldi és az Európai Unióba irányuló szállítmányok. A Nébih korábban több, Ács közelében található pulykatartó telepen rendelte el mintegy 90 ezer állat leölését, mivel az állatok között megjelent a madárinfluenza vírusa. A hivatal közölte, Bács-Kiskun megyében a múlt héten az elsődleges madárinfluenza-kitörés egy kilométeres körzetén belül újabb három másodlagos kitörést állapítottak meg. Mindhárom esetben tojótyúktartó gazdaságban jelentkezett a megbetegedés, ahol összesen mintegy 110 ezer állatot öltek le. Emiatt a védőkörzetek feloldása legkorábban február végén várható a megyében.

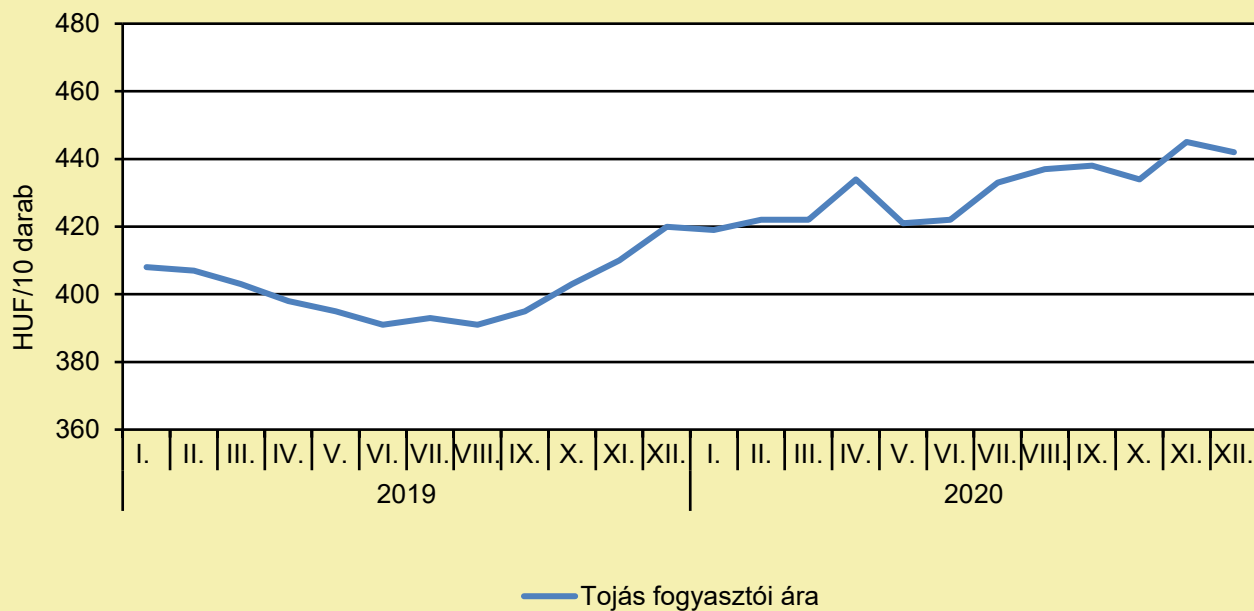
ESEMÉNYEK ÉS HATÁRIDŐK A BAROMFI INFORMÁCIÓS RENDSZERBEN: EZEKRE KELL ODAFIGYELNI

(mbtt.hu, február 10.)

Az állattartók segítése érdekében a Nébih összegyűjtötte a különböző gazdasági állatfajok jelölésével és nyilvántartásával kapcsolatos bejelentésköteles eseményekre vonatkozó határidőket. A Baromfi Információs Rendszer (BIR) létrehozásáról és működtetésének rendjéről szóló 120/2007. (X.18.) FVM rendelet alapján a baromfiágazatban is több bejelentésköteles eseményre, illetve határidőre kell odafigyelni. A legfontosabb részletes információk [ITT](#) érhetők el.

TOJÁS

A tojás fogyasztói ára Magyarországon (2019–2020)



Forrás: KSH

A tojás fogyasztói árának változása Magyarországon (HUF/10 darab)

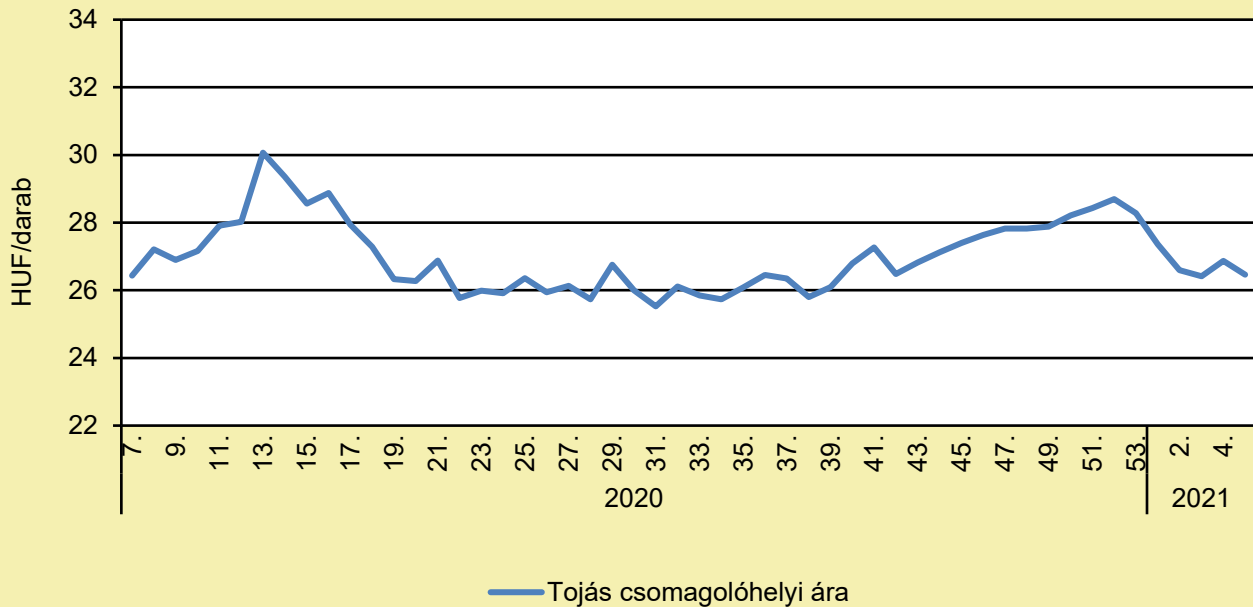
	2019. december	2020. november	2020. december	2020. december/ 2019. december (százalék)	2020. december/ 2020. november (százalék)
Tojás	420	445	442	105,2	99,3

Megjegyzés: Az ár az áfát tartalmazza. A témában a következő friss adatokat a NAK 7. heti Piaci és Árinformációk kiadványában találja.

Forrás: KSH

TOJÁS

A tojás (barna héjú, ketreces, M+L) csomagolóhelyi ára Magyarországon (2020–2021)



Forrás: AKI PÁIR (a legfrissebb adatokért kattintson a linkre: <https://pair.aki.gov.hu>)

A tojás (barna héjú, ketreces, M+L) csomagolóhelyi árának változása Magyarországon (HUF/darab)

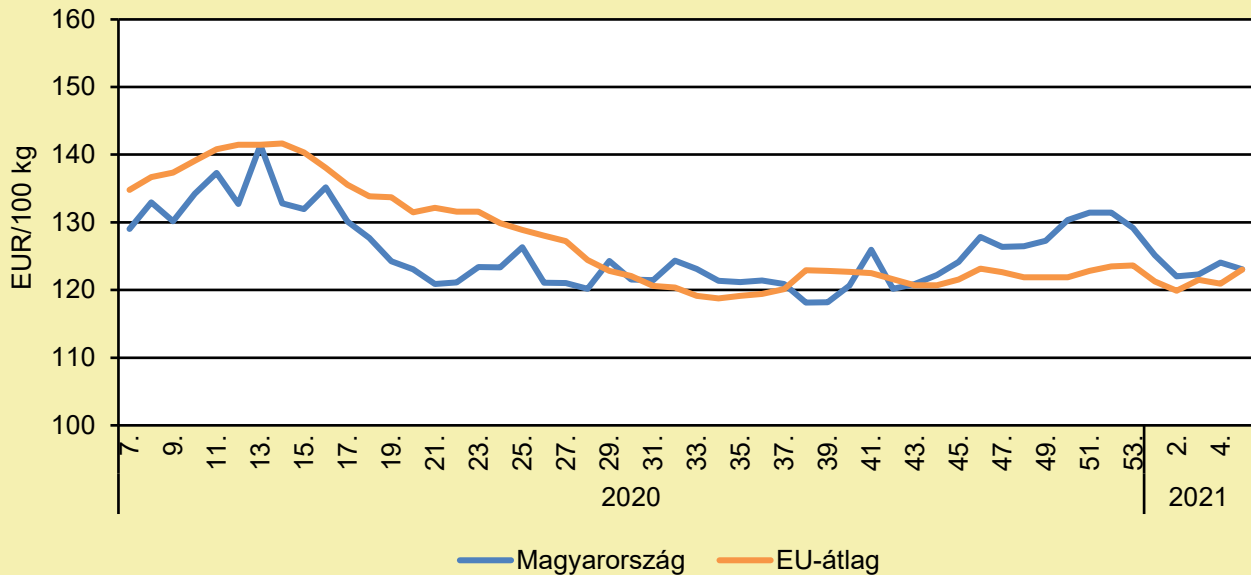
	2020. 5. hét	2021. 4. hét	2021. 5. hét	2021. 5. hét/ 2020. 5. hét (százalék)	2021. 5. hét/ 2021. 4. hét (százalék)
Tojás	27,0	26,9	26,5	98,0	98,5

Megjegyzés: Az ár az áfát nem tartalmazza.

Forrás: AKI PÁIR (a legfrissebb adatokért kattintson a linkre: <https://pair.aki.gov.hu>)

TOJÁS

A tojás (M+L) csomagolóhelyi ára Magyarországon és az EU-ban (2020–2021)



Forrás: Európai Bizottság, AKI PÁIR

A tojás (M+L) csomagolóhelyi árának változása Magyarországon és az EU-ban (EUR/100 kg)

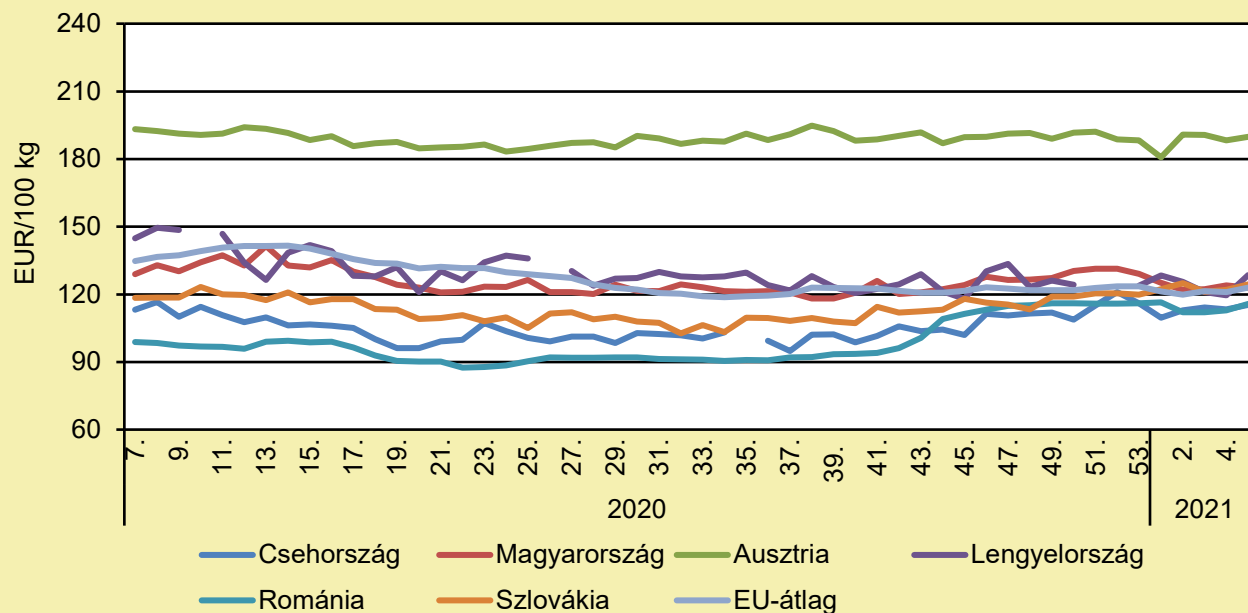
	2020. 5. hét	2021. 4. hét	2021. 5. hét	2021. 5. hét/ 2020. 5. hét (százalék)	2021. 5. hét/ 2021. 4. hét (százalék)
Magyarország	132,7	124,0	123,0	92,7	99,2
EU-átlag	133,8	121,0	123,0	91,9	101,7

Megjegyzés: Az ár az áfát nem tartalmazza.

Forrás: Európai Bizottság, AKI PÁIR

TOJÁS

A tojás (M+L) csomagolóhelyi ára Közép-Európában (2020–2021)



Forrás: Európai Bizottság

A tojás (M+L) csomagolóhelyi árának változása Közép-Európában (EUR/100 kg)

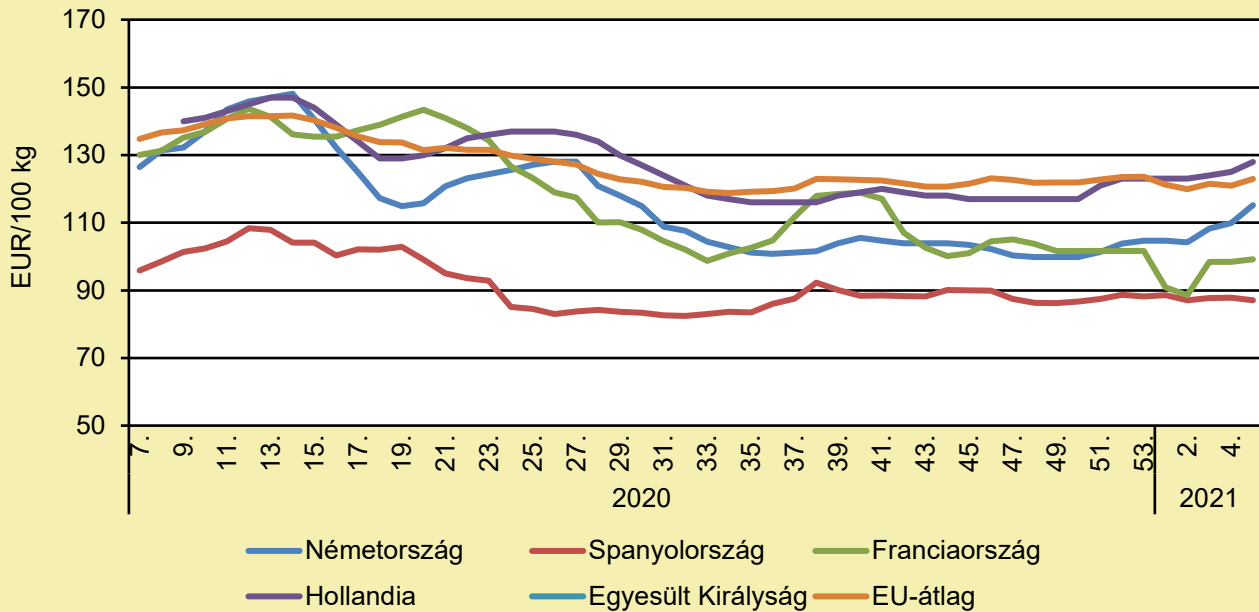
	2020. 5. hét	2021. 4. hét	2021. 5. hét	2021. 5. hét/ 2020. 5. hét (százalék)	2021. 5. hét/ 2021. 4. hét (százalék)
Csehország	111,4	113,3	115,3	103,5	101,7
Magyarország	132,7	124,0	123,0	92,7	99,2
Ausztria	190,9	188,3	189,9	99,5	100,8
Lengyelország	145,3	119,5	128,6	88,5	107,6
Románia	106,1	113,0	115,8	109,2	102,5
Szlovákia	124,4	122,0	124,5	100,0	102,0
EU-átlag	133,8	121,0	123,0	91,9	101,7

Megjegyzés: Az ár az áfát nem tartalmazza.

Forrás: Európai Bizottság

TOJÁS

A tojás (M+L) csomagolóhelyi ára Nyugat- és Dél-Európában (2020–2021)



Forrás: Európai Bizottság

A tojás (M+L) csomagolóhelyi árának változása Nyugat- és Dél-Európában (EUR/100 kg)

	2020. 5. hét	2021. 4. hét	2021. 5. hét	2021. 5. hét/ 2020. 5. hét (százalék)	2021. 5. hét/ 2021. 4. hét (százalék)
Németország	124,5	109,9	115,2	92,5	104,8
Spanyolország	91,2	87,9	87,0	95,5	99,0
Franciaország	132,0	98,4	99,2	75,2	100,8
Hollandia	134,0	125,0	128,0	95,5	102,4
Egyesült Királyság	–	–	–	–	–
EU-átlag	133,8	121,0	123,0	91,9	101,7

Megjegyzés: Az ár az áfát nem tartalmazza.

Forrás: Európai Bizottság

SERTÉS

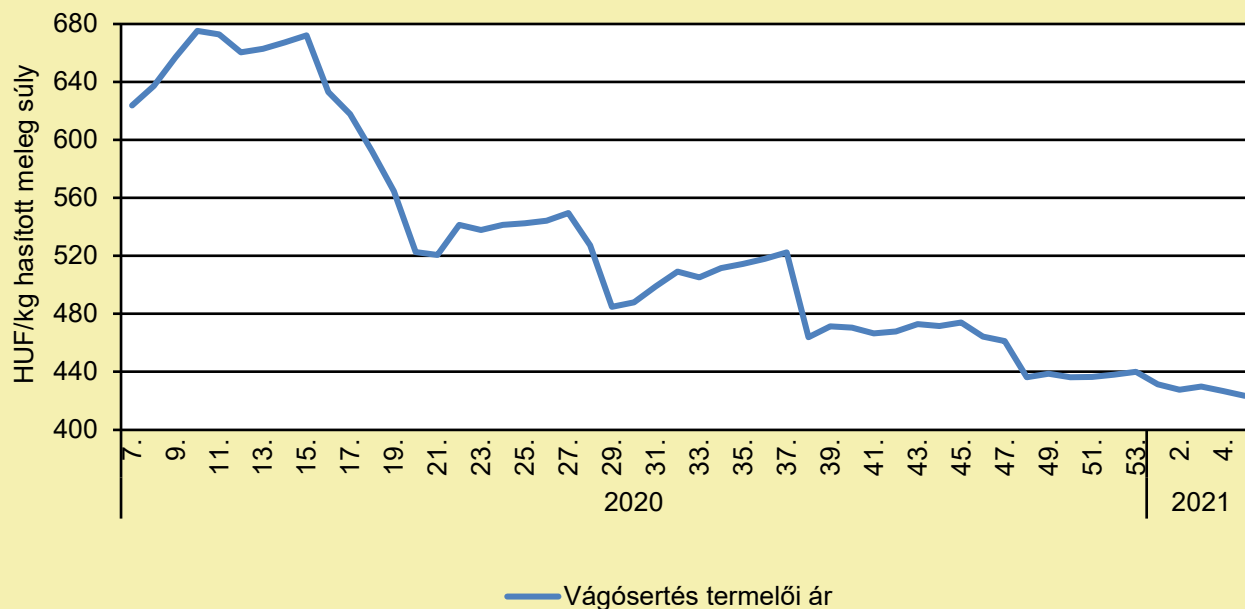
DRASZTIKUSAN CSÖKKENT A SERTÉS FELVÁSÁRLÁSI ÁRA

(agrotrend.hu, február 8.)

A somogyi sertéstartók közül sokan a fennmaradásukért küzdenek, miután az elmúlt hónapokban csaknem ötven százalékkal csökkent a sertés felvásárlási ára. Ezzel együtt ugyanilyen mértékben drágult a takarmány ára. A sertés felvásárlási ára a tavaly februárhoz képest nagymértékben csökkent. A Somogy legnagyobb sertéstartójaként számontartott Claessens Group ágazatvezetője is hasonló tapasztalt. „A Covid és az afrikai sertéspestis európai károkozásai miatt a sertésfelvásárlási árak jelentősen estek, az elmúlt év azonos időszakához képest körülbelül 40 százalékos a visszaesés” – mondta el Tóth László, a Claessens Group sertéságazatának kereskedelemért felelős vezetője. Nehezíti az ágazat helyzetét, hogy mind a gabona, mind a fehérjehordozók árai ehhez hasonló mértékben emelkedtek. Még a következő hónapok is rendkívül nehéznek ígérkeznek az ágazat résztvevőinek – írja a sonline.hu. Cégcsoportjuk azonban ezekben az értékesítés szempontjából nehéz időszakokban is stabil felvásárlópiaccal rendelkezik a kiváló minőségű állatállománynak köszönhetően. „Egy szaporítással is foglalkozó állattartó telep nehezebben tudja módosítani a termelési számait, nem lehet egyik hétről a másikra csökkenteni vagy akár megállítani a termelést” – sorolta a sertéságazati vezető. A sertéspestis miatt a hazai tenyésztők piaci lehetőségei is beszűkültek. „Az unió kívüli országokba, a keleti régióba nem tudtak a sertéspestis miatt szállítani a magyar tenyésztők, egyedül Japán nyitott” – mondta el Eicher József, a Fajtatiszta Magyar Sertést Tenyésztők Szövetségének elnöke. Hozzátette: a koronavírus-járvány miatt csökkent a belső fogyasztás, az éttermek bezárása miatt kevesebb hús fogy, valamint a gimnáziumok, szakiskolák konyháitól sem érkezik megrendelés. Kiemelte: ezek a negatív hatások a legnagyobb mértékben a kisgazdaságokat fogják érinteni. Az ágazat szereplői bíznak abban, hogy mielőbb rendeződik a helyzet és jelentős mértékben nem csökken a hazai sertésállomány létszáma. Jelenleg 3 millió sertést tartanak az országban működő telepeken. Tízezer sertést tartanak egy kapolyi állattartó telepen. Tavaly nyár óta azt tapasztalják, hogy folyamatosan csökken a malacok felvásárlási ára. „Jelenleg az önköltséget sem fedezi a sertés felvásárlási ára, nagyon sokba kerül a takarmány és az állategészségügyi költségek is tetemesek” – mondta el Keppelné Hetényi Mónika, a Mangold Kft. kapolyi telepének vezetője. Hozzátette: belsőre értékesítenek, de a felleveőpiac csökkent, a koronavírus-járvány miatt ugyanis bezártak a szállodák és éttermek. „Azok az állattartók lesznek komoly gondban, akik nem tudják a takarmányt megtermelni maguknak saját földjeiken” – mondta el Berek Gábor, a Haladás Mg Zrt. vezérigazgatója. Somogysárdi telepükről évente hétezer hízót adnak el. Hozzátette: amíg a piac nem rendeződik, addig nem fognak a felvásárlási árak felfelé indulni. „Ha a piaci lehetőségek megnyílnának, akkor a magyar felvásárlási árak is emelkedésnek indulnának, amelyek nagyban függenek a német tőzsdei ártól” – mondta el Berek Gábor.

SERTÉS

A hazai termelésből származó vágósertés termelői ára Magyarországon (2020–2021)



Forrás: AKI PÁIR (a legfrissebb adatokért kattintson a linkre: <https://pair.aki.gov.hu>)

A hazai termelésből származó vágósertés termelői árának változása Magyarországon (HUF/kg hasított meleg súly)

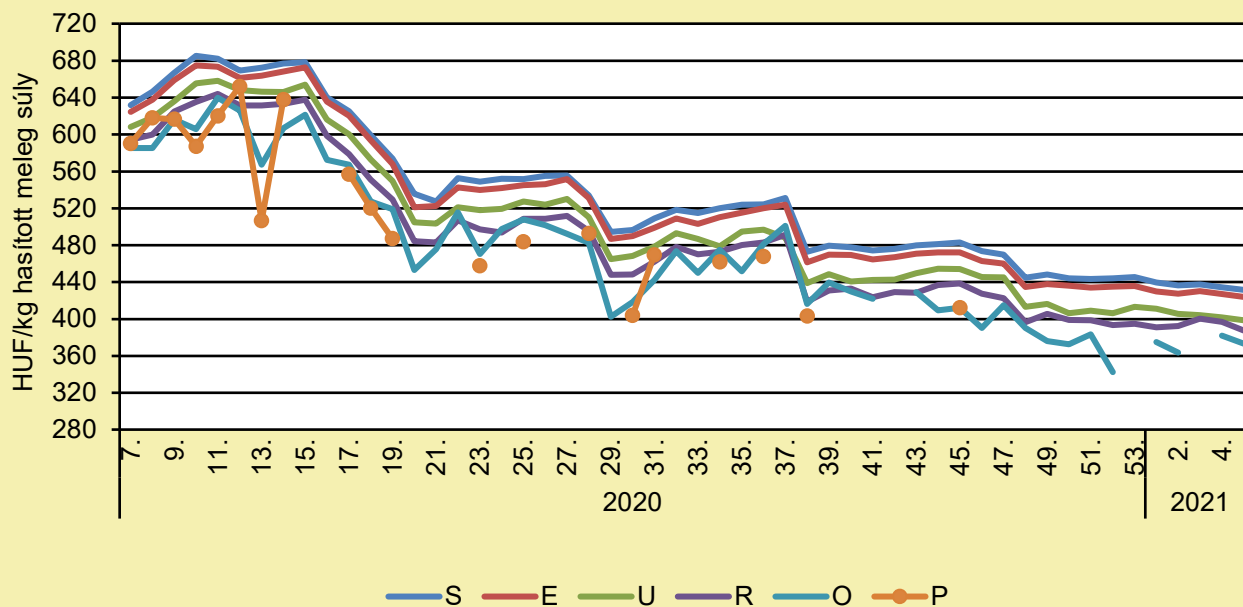
	2020. 5. hét	2021. 4. hét	2021. 5. hét	2021. 5. hét/ 2020. 5. hét (százalék)	2021. 5. hét/ 2021. 4. hét (százalék)
Hazai vágósertés	612,9	426,8	423,4	69,1	99,2

Megjegyzés: A termelői ár az áfát és a szállítási költséget nem tartalmazza.

Forrás: AKI PÁIR (a legfrissebb adatokért kattintson a linkre: <https://pair.aki.gov.hu>)

SERTÉS

A hazai termelésből származó vágósertés termelői ára minőségi kategóriánként Magyarországon (2020–2021)



Forrás: AKI PÁIR (a legfrissebb adatokért kattintson a linkre: <https://pair.aki.gov.hu>)

A hazai termelésből származó vágósertés minőségi kategóriánkénti termelői árának változása Magyarországon (HUF/kg hasított meleg súly)

	2020. 5. hét	2021. 4. hét	2021. 5. hét	2021. 5. hét/ 2020. 5. hét (százalék)	2021. 5. hét/ 2021. 4. hét (százalék)
„S” osztály	621,3	434,3	431,5	69,5	99,4
„E” osztály	613,4	427,1	423,9	69,1	99,3
„U” osztály	596,9	401,7	398,7	66,8	99,2
„R” osztály	576,0	396,9	387,5	67,3	97,6
„O” osztály	572,1	381,9	373,3	65,3	97,8
„P” osztály

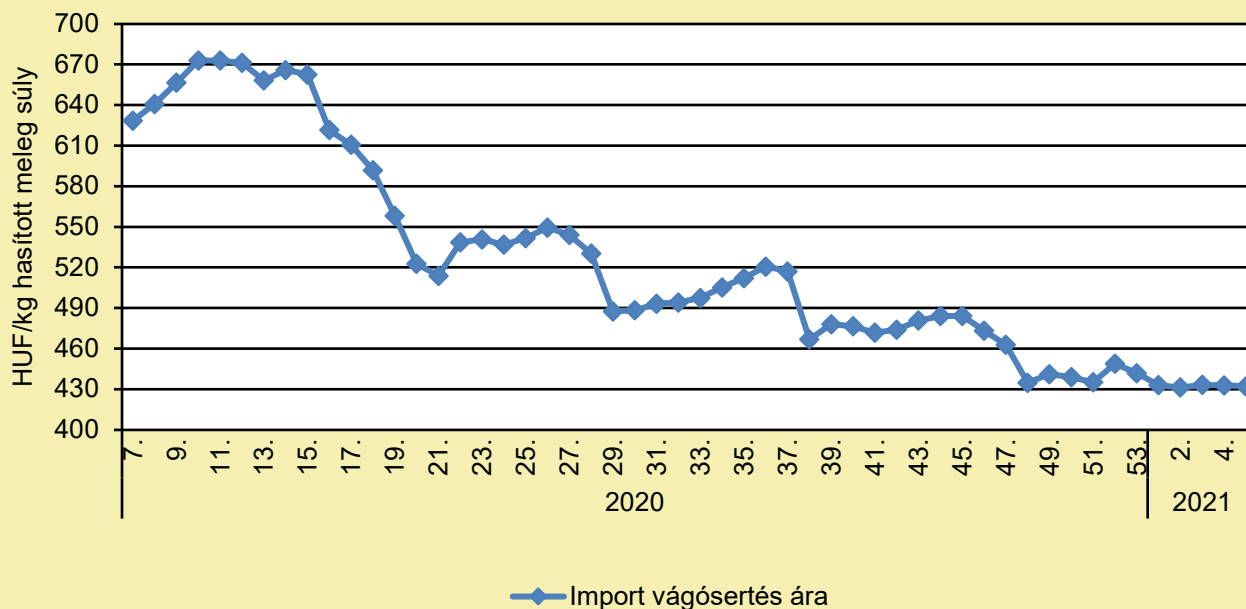
... = Adatvédelmi korlátok miatt nem közölhető adat.

Megjegyzés: A termelői ár az áfát és a szállítási költséget nem tartalmazza.

Forrás: AKI PÁIR (a legfrissebb adatokért kattintson a linkre: <https://pair.aki.gov.hu>)

SERTÉS

Az importból származó vágósertés vágóhídi belépési ára Magyarországon (2020–2021)



Forrás: AKI PÁIR (a legfrissebb adatokért kattintson a linkre: <https://pair.aki.gov.hu>)

Az importból származó vágósertés vágóhídi belépési árának változása Magyarországon (HUF/kg hasított meleg súly)

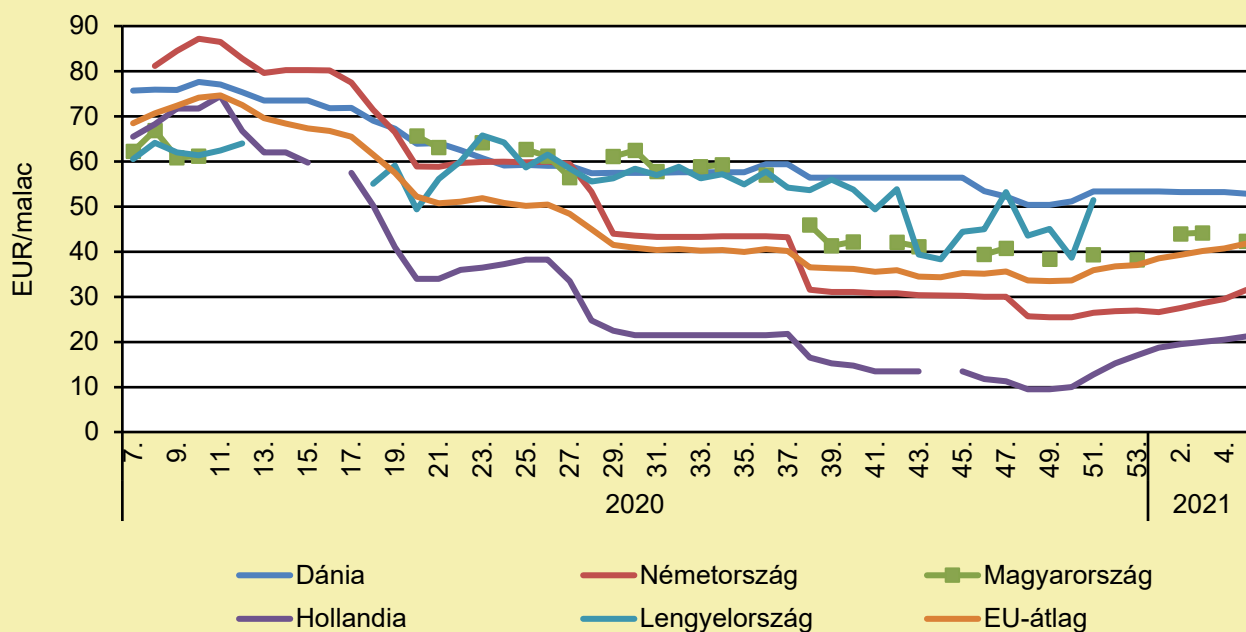
	2020. 5. hét	2021. 4. hét	2021. 5. hét	2021. 5. hét/ 2020. 5. hét (százalék)	2021. 5. hét/ 2021. 4. hét (százalék)
Import vágósertés	615,2	432,9	432,2	70,3	99,8

Megjegyzés: A sertések termelői ára a vágóhíd kapujában, a szállítási költséget tartalmazza, az áfát nem.

Forrás: AKI PÁIR (a legfrissebb adatokért kattintson a linkre: <https://pair.aki.gov.hu>)

SERTÉS

Malacárak Magyarországon és az EU-ban (2020–2021)



Forrás: Európai Bizottság

A malacárak változása Magyarországon és az EU-ban (EUR/malac)

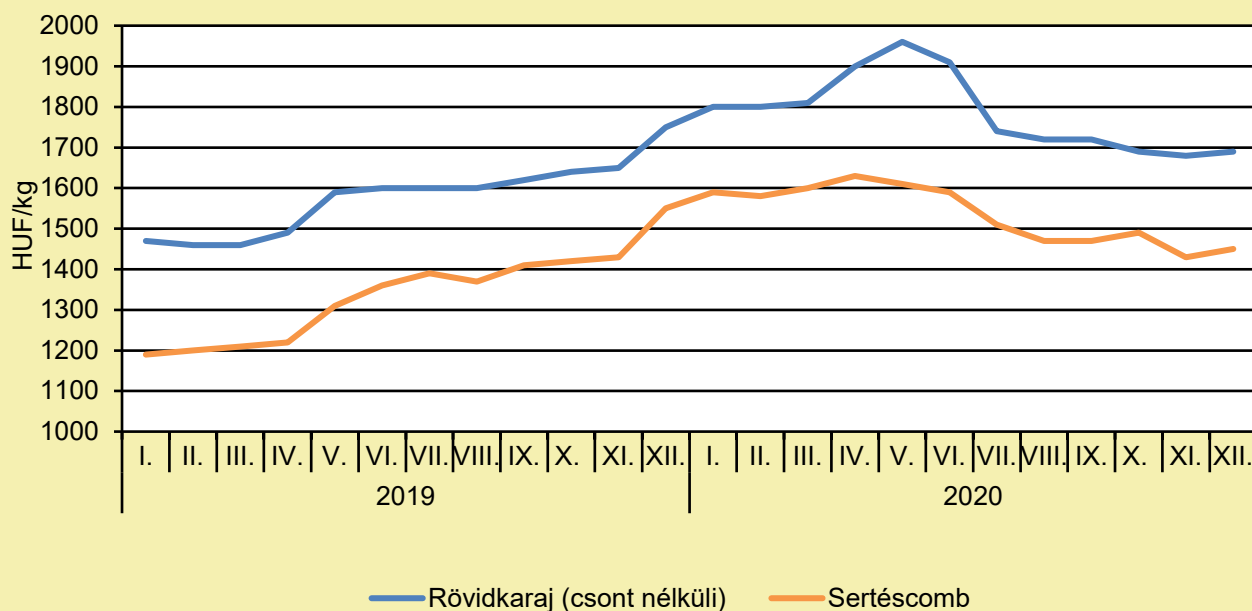
	2020. 5. hét	2021. 4. hét	2021. 5. hét	2021. 5. hét/ 2020. 5. hét (százalék)	2021. 5. hét/ 2021. 4. hét (százalék)
Dánia	75,7	53,2	52,8	69,8	99,3
Németország	75,5	29,5	31,5	41,7	106,8
Magyarország	60,2	–	42,3	70,4	–
Hollandia	60,3	20,5	21,3	35,3	103,7
Lengyelország	57,8	45,9	–	–	–
EU-átlag	66,5	40,7	41,8	62,8	102,6

Megjegyzés: Az ár az áfát nem tartalmazza.

Forrás: Európai Bizottság

SERTÉS

A sertéshúsok fogyasztói ára Magyarországon (2019–2020)



Forrás: KSH

A sertéshúsok fogyasztói árának változása Magyarországon (HUF/kg)

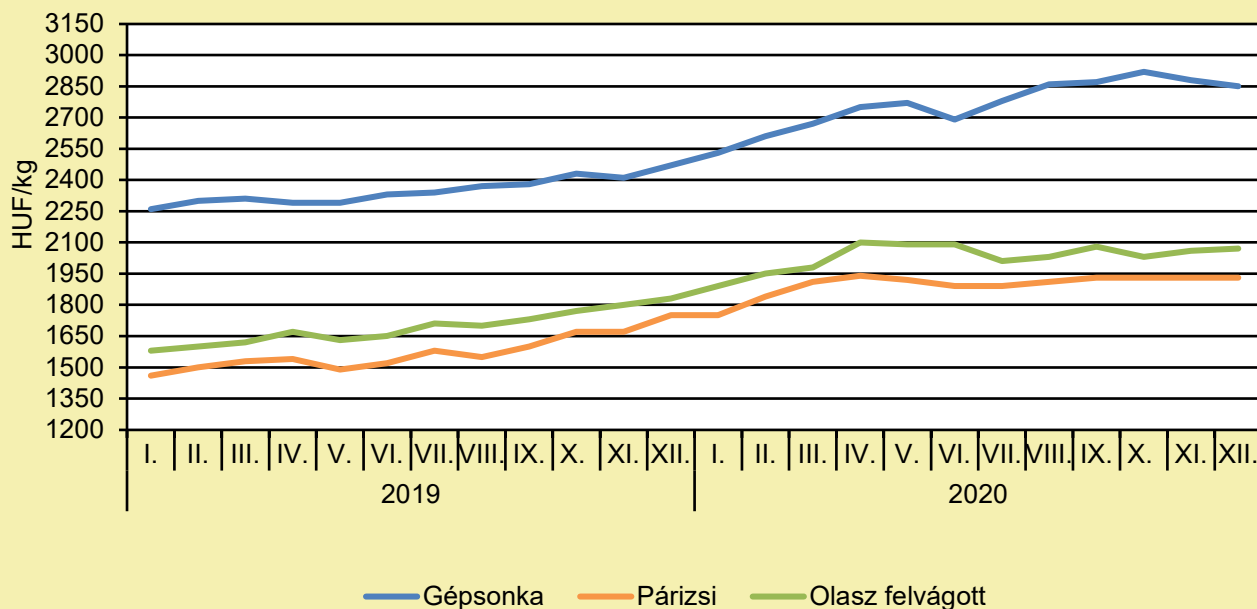
	2019. december	2020. november	2020. december	2020. december/ 2019. december (százalék)	2020. december/ 2020. november (százalék)
Rövidkaraj	1 750	1 680	1 690	96,6	100,6
Sertéscomb	1 550	1 430	1 450	93,5	101,4

Megjegyzés: Az ár az áfát tartalmazza. A témában a következő friss adatokat a NAK 7. heti Piaci és Árinformációk kiadványában találja.

Forrás: KSH

SERTÉS

A húskészítmények fogyasztói ára Magyarországon (2019–2020)



Forrás: KSH

A húskészítmények fogyasztói árának változása Magyarországon (HUF/kg)

	2019. december	2020. november	2020. december	2020. december/ 2019. december (százalék)	2020. december/ 2020. november (százalék)
Gépsonka	2 470	2 880	2 850	115,4	99,0
Párizsi	1 750	1 930	1 930	110,3	100,0
Olasz felvágott	1 830	2 060	2 070	113,1	100,5

Megjegyzés: Az ár az áfát tartalmazza. A témában a következő friss adatokat a NAK 7. heti Piaci és Árinformációk kiadványában találja.

Forrás: KSH

TEJELŐ TEHÉN

VÉDETTSÉGET KAPOTT AZ EURÓPAI BIZOTTSÁGTÓL A RÖGÖS TÚRÓ

(haon.hu, február 8.)

A rögös túró olyan különlegesség, amely védettséget kapott az Európai Bizottságtól, ezt pedig csak olyan termék kaphatja meg, amely összetételében vagy előállításában hagyományos. A védjegyet kizárólag azon termékekhez igényelhetők a vállalkozások, amelyek a Nébih koordinálta Termékmustrán kiemelkedtek a mezőnyből – közölte a Nemzeti Élelmiszerlánc-biztonsági Hivatal. A Nébih akkreditált laboratóriumi mintegy 20-féle élelmiszer-biztonsági és -minőségi paramétert vizsgáltak a termékeknek. A termékek összehasonlító vizsgálatán összesen 76 fő bírálta a tehéntúrókat. Minden csoportból a legtöbb pontot elérő termékek jutottak tovább a csúcsbírálatra. A háromlépcsős vizsgálat után a 83 túrótermék közül a felső 10 százalék nyerte el a jogot, hogy pályázzon a KMÉ arany fokozatú védjegyre, de a kilenc jelöltből csak hat termék márkatulajdonosa élt a lehetőséggel. A hat tehéntúró többek között átlagon felüli laboratóriumi eredményeivel, kimagasló fehérjetartalmával és kiváló érzékszervi tulajdonságaival emelkedett ki a mezőnyből. Önmagában a kiváló minőségű termék azonban nem elég egy KMÉ-védjegy elnyeréséhez. A pályázóknak a termék-előállítás folyamatával és a fenntarthatósággal kapcsolatban további vállalásokat is teljesíteniük kell, amelyeket üzemaudittal fokozottan vizsgálnak a szakemberek. Ilyen például a gyakoribb önellenőrzés, a magasabb minőséget garantáló gyártástechnológia, a környezetbarát energiaforrások vagy csomagolás alkalmazása. A hat pályázóból egynél a tanúsítás még folyamatban van, öt túróra azonban hamarosan rákerül a KMÉ arany védjegy, így bárki könnyen rátalálhat a tehéntúrók legjobbjaira az üzletekben.

KIDERÜLT A NAGY TEJTITOK: VAJON MEGÉRI AZ ÖTSZÖRÖS ÁRAT A LEGÚJABB ŐRÜLET?

(hellovidek.hu, február 6.)

A magyar lakosság tej- és tejtermékfogyasztása – tejegyenértékben mérve – az uniós átlag (250 kg) alatti, 165 kg körül mozog egy főre vetítve. Ezen belül fogyasztói folyadéktejből 54-55 litert fogyasztott el átlagosan egy fő 2018-ban, savanyított tejtermékből (joghurt, kefir, tejföl) pedig 13-14 litert. A sajt és túró fogyasztása együtt 7,9 kg volt fejenként, míg vajból és vajkrémből 1,2 kg fogyott. A korábbi évekhez képest ezek a számok kismértékű emelkedést mutatnak, de még mindig elmaradnak az Európai Unió jelenlegi átlagfogyasztásától. A fogyasztói folyadéktej esetében a hazai fogyasztás elmaradása alapvetően nem is számottevő az uniós fogyasztáshoz képest, a feldolgozott, magas hozzáadott értékkel bíró tejtermékek fogyasztása ugyanakkor hazánkban jóval alacsonyabb. „A hivatalos ajánlások szerint naponta fél liter tej vagy ennek megfelelő tejtermék (pl. 10 dkg sajt, 5 dl kefir vagy joghurt, egy-egy krémtúró vagy más túródesszert, két szelet vajaskenyér stb.) fogyasztása javasolt mind a gyermekek, mind a felnőttek esetében (a pontos mennyiség kis mértékben függhet az életkortól, a nemtől, illetve a fizikai aktivitástól is). Számos kutatás, tanulmány áll rendelkezésre, amely a tej és tejtermékek fogyasztásának egészségre gyakorolt pozitív hatásait mutatja ki. A tej és tejtermékek koncentráltan tartalmaznak az emberi szervezet számára fontos és nélkülözhetetlen vitaminokat, ásványi anyagokat, ezért is tartjuk lényegesnek, hogy a tej pozitív élettani hatásaival már a fiatal generációt is megismertessük” – magyarázta el Harcz Zoltánt, a Tej Szakmaközi Szervezet és Terméktanács ügyvezető igazgatója. Ahogy a kínálat mutatja, a növényi alapú tejtermék-helyettesítő italok a legtöbb üzletben többnyire borsos áron vásárolhatók meg, viszont érdemes nyitott szemmel járni, mert az egyes áruházak között akár több száz forintos eltérés is lehet. Érdekesség, de a bio termékek és laktózmentes tej esetében közel azonos áron dolgoznak a boltok, így itt sokszor az aktuális akció dönthet arról, hová megyünk bevásárolni. A sima tej esetében legtöbbször a zsírtartalom a mérvadó az árazás tekintetében; viszont az 1,5 és a 3,5 százalékos tej között maximum 100-200 forint különbség lehet, ami még nem számít kiugró összegnek. A legtöbb szupermarket hűtőszekrényének polcain

TEJELŐ TEHÉN

manapság számos növényi alapú tejtermék-helyettesítő ital megtalálható: szójaital, mandulaital, kesudióból, sőt rizsből, zabból vagy borsóból készült ital is. Az egyre erőteljesebb reklámkampányok miatt pedig úgy tűnhet, hogy akár jobb döntésnek is bizonyulhat ilyen italt választani az egészségünk megőrzése érdekében. De mindig ez a helyes választás? És vajon tényleg jobb számunkra, mint a tehéntej fogyasztása? Vasanti Malik, a Harvard TH Chan Közegészségügyi Iskola táplálkozási adjunktusa szerint érdemes néhány dolgot szem előtt tartani, mielőtt életmódot váltanánk és növényi alapú tejtermék-helyettesítő italokra cserélnénk a tehéntejet. Ha szeretjük a tehéntejet és rendszeresen fogyasztjuk is, akkor valószínűleg nincs okunk arra, hogy váltsunk. A tehéntej része a megfelelő és egészséges étrendnek, olyan vitaminoknak és ásványi anyagoknak a forrása, amelyekre a szervezetnek szüksége van. Egy adag tehéntej kalciumot, D-vitamint, A-vitamint és egy sor olyan mikroelemet tartalmaz, amelyekre szükségünk van. Azok, akik tejallergia vagy laktóztolerancia miatt, vagy szimplán saját döntésük miatt áttérnek a növényi alapú tejtermék-helyettesítők fogyasztására, részben ugyanazokat a tápanyagokat kaphatják meg ezekből az italokból, mint az, aki tehéntejet iszik. Vannak azonban kivételek: a csontok védelme érdekében például nekik szükséges lehet a kalciumot vitamin formájában elfogyasztani – mondja Malik. A tápanyagok tekintetében ezeknek az italoknak a minősége nagyban változik. Néhány gyakorlatilag ugyanannyi vitamint és ásványi anyagot tartalmaz, mint a tehéntej; mások messze elmaradnak tőle. Például sok mandulaital fehérjeszintje jóval alacsonyabb, mint a tehéntejé. Ha át akarunk állni a növényi alapú tejtermék-helyettesítő italok fogyasztására, feltétlenül olvassuk el a terméken található címkéket! Fontos, hogy itt azt keressük meg, mennyi fehérjét, D-vitamint, vasat és kalciumot tartalmaz. Ideális esetben törekedjünk egy olyan termék kiválasztására, amelyben adagonként legalább 8 vagy 9 gramm fehérje van – magyarázza a táplálkozási szakértő, aki azt is hozzáteszi, hogy ezeknek az italoknak az egyik legnagyobb problémája mégsem itt keresendő. Mint mondja, komoly hátrány, hogy többnyire nem nagyon ízlik az embereknek, így olyan összetevők is bele kerülnek, amelyek bár javítanak az ízminőségen, de nem feltétlenül jók az egészségünk szempontjából. A gyártók megpróbálják megoldani ezt a problémát cukor és más adalékanyagok hozzáadásával, viszont ezeket érdemes elkerülnünk. Tehát, amikor elolvassuk a címkéket, keressünk olyan növényi tejet, amely kevés hozzáadott cukrot tartalmaz – hívta fel a figyelmet Vasanti Malik.

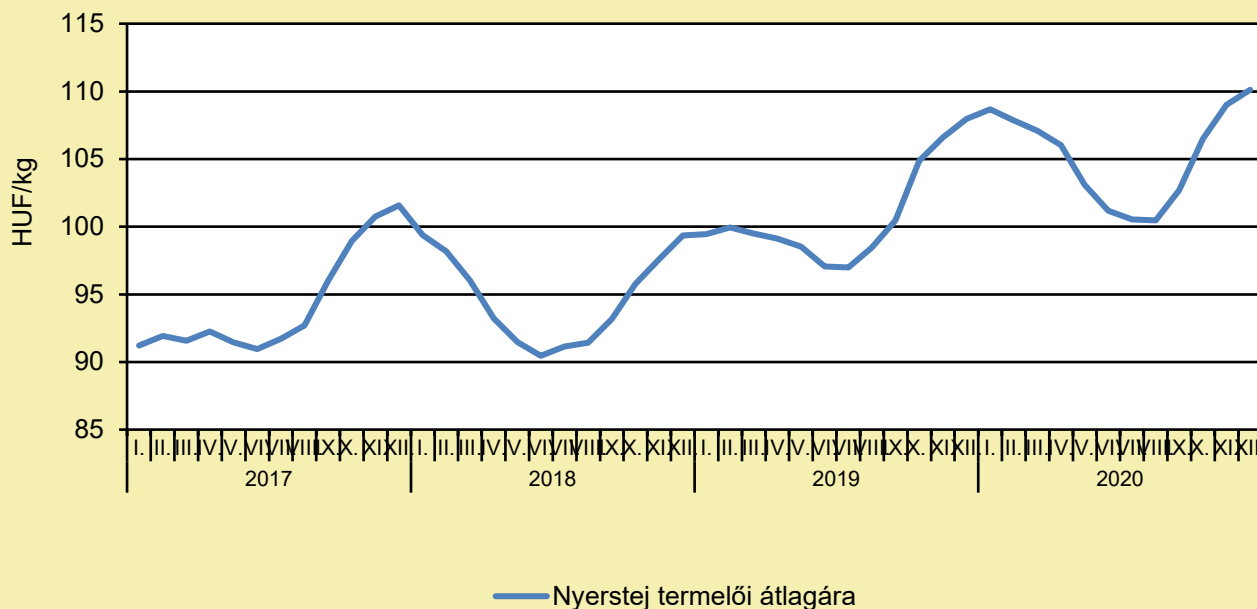
AZ ÍR TEJ TOVÁBBRA IS ELJUT A DÉLI ORSZÁGOKBA

(magyarmezogazdasag.hu, február 6.)

Az észak-írországi Dairy Council vezérigazgatója, Mike Johnston elmondta, hogy az Észak-Írországban előállított tejet feldolgozás céljából más országokba szállítják. Az Írországból a harmadik országokba történő tejtermékek exportkérdését meg kell oldani. „Ez egy olyan kérdés, amely hatással van az ír tejparra, északra és délre egyaránt, és gyorsan meg kell oldani.” A teji piac 2021-es kilátásaira reflektálva a Tejtermék-tanács képviselője elmondta, hogy a legutóbbi öt globális teji kereskedelmi (GDT) eseményen rögzített pozitív eredmények nagyon öröndetes és stabilizáló hatással voltak a helyi tejágazatra. „Kína jelenleg nagyon aktív a nemzetközi piacokon. Az Európai Unióban a tejellátás szempontjából az elmúlt hónapokban a kibocsátás megingott, míg Új-Zélandra és Ausztráliára a közelmúltbéli aszályok rossz hatással voltak” – mondta. „Összességében elmondható, hogy a világ teji piacai viszonylag stabil körülményeket biztosítanak.” 2020-ra visszatekintve Johnston megerősítette, hogy a teji piacok a Covid-19 első karanténidőszakát követően hetekig jelentős visszaesést mutattak. „Szerencsére a piacok az év végén helyreálltak.” Azok a gazdák, akik 12 hónappal ezelőtt próbáltak előre tekinteni, nehezen tudták volna megjósolni azokat a viszonylag biztató jóslatokat, amelyek jelenleg jellemzik a világ teji piacait. Ez mind nagyon pozitív, csak úgy, mint a helyi tejtermelők és a teljes tejfeldolgozási lánc által tanúsított védekezés a világjárvány kitörése óta. „Az elmúlt hónapokban az amerikai tejszállítók is növelték termelési szintjüket az állami támogatási csomagoknak köszönhetően.”

TEJELŐ TEHÉN

A nyerstej termelői átlagára Magyarországon (2017–2020)



Forrás: AKI PÁIR (a legfrissebb adatokért kattintson a linkre: <https://pair.aki.gov.hu>)

A nyerstej termelői átlagárának változása Magyarországon (HUF/kg)

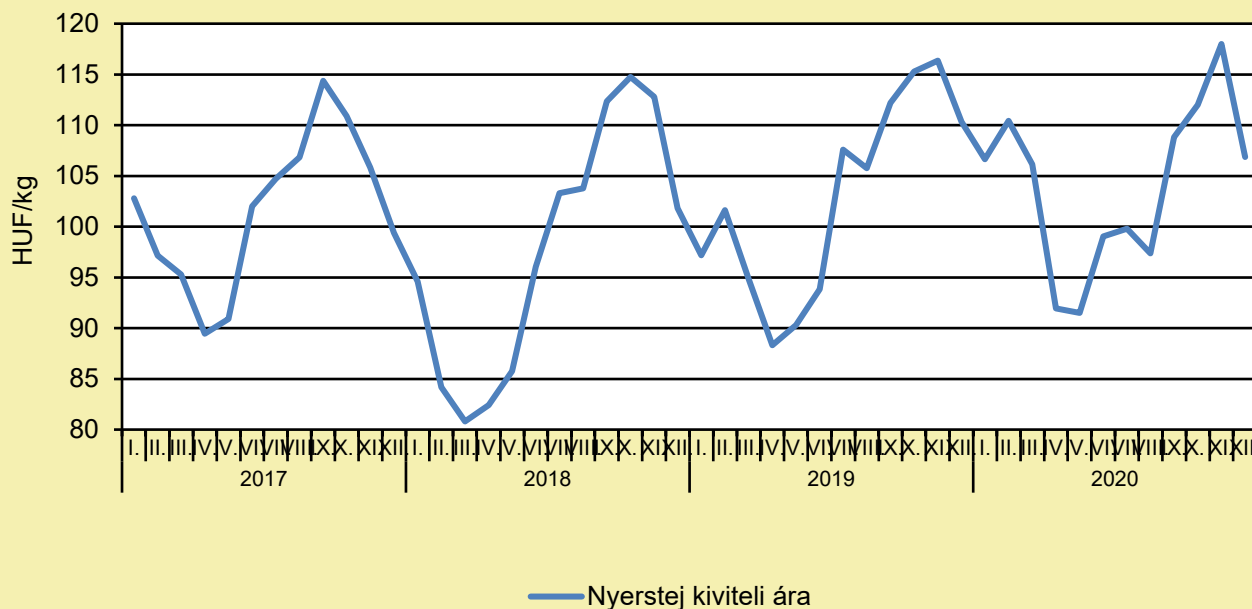
	2019. december	2020. november	2020. december	2020. december/ 2019. december (százalék)	2020. december/ 2020. november (százalék)
Nyerstej	108,0	109,0	110,1	102,0	101,0

Megjegyzés: Az ár az áfát és a szállítási költséget nem tartalmazza. A témában a következő friss adatokat a NAK 7. heti Piaci és Árinformációk kiadványában találja.

Forrás: AKI PÁIR (a legfrissebb adatokért kattintson a linkre: <https://pair.aki.gov.hu>)

TEJELŐ TEHÉN

A nyerstej kiviteli ára Magyarországon (2017–2020)



Forrás: AKI PÁIR (a legfrissebb adatokért kattintson a linkre: <https://pair.aki.gov.hu>)

A nyerstej kiviteli árának változása Magyarországon (HUF/kg)

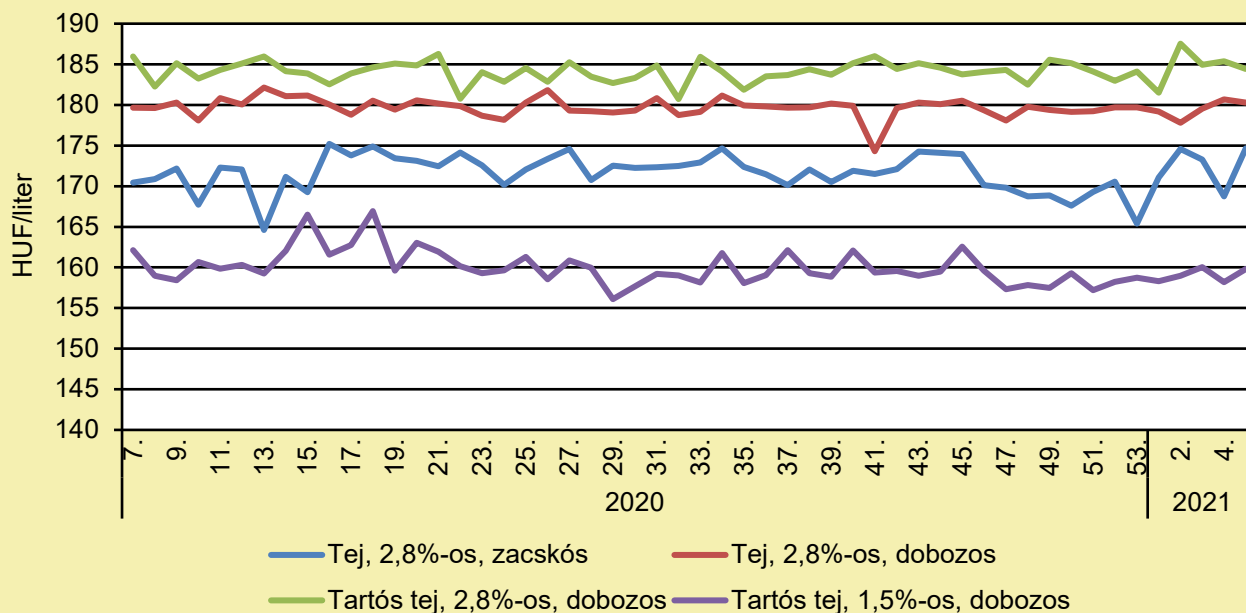
	2019. december	2020. november	2020. december	2020. december/ 2019. december (százalék)	2020. december/ 2020. november (százalék)
Nyerstej	110,3	118,0	106,9	96,9	90,6

Megjegyzés: Az ár az áfát és a szállítási költséget nem tartalmazza. A témában a következő friss adatokat a NAK 7. heti Piaci és Árinformációk kiadványában találja.

Forrás: AKI PÁIR (a legfrissebb adatokért kattintson a linkre: <https://pair.aki.gov.hu>)

TEJELŐ TEHÉN

A folyadéktej feldolgozóinak értékesítési ára Magyarországon (2020–2021)



Forrás: AKI PÁIR (a legfrissebb adatokért kattintson a linkre: <https://pair.aki.gov.hu>)

A folyadéktej feldolgozóinak értékesítési árának változása Magyarországon (HUF/liter)

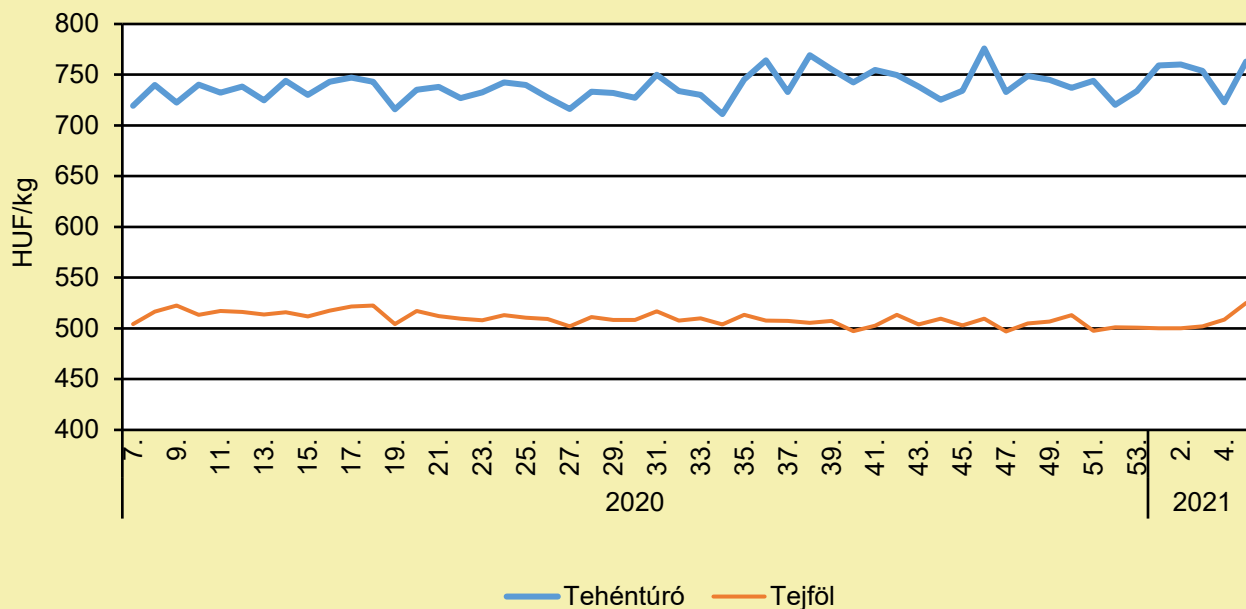
	2020. 5. hét	2021. 4. hét	2021. 5. hét	2021. 5. hét/ 2020. 5. hét (százalék)	2021. 5. hét/ 2021. 4. hét (százalék)
Tej, 2,8%-os, zacskós	168,1	168,8	174,7	103,9	103,5
Tej, 2,8%-os, dobozos	177,2	180,7	180,3	101,8	99,8
Tartós tej, 2,8%-os, dobozos	179,2	185,4	184,4	102,9	99,5
Tartós tej, 1,5%-os, dobozos	155,1	158,2	159,8	103,0	101,0

Megjegyzés: Az ár az áfát nem tartalmazza.

Forrás: AKI PÁIR (a legfrissebb adatokért kattintson a linkre: <https://pair.aki.gov.hu>)

TEJELŐ TEHÉN

A tehéntúró és a tejföl feldolgozó értékesítési ára Magyarországon (2020–2021)



Forrás: AKI PÁIR (a legfrissebb adatokért kattintson a linkre: <https://pair.aki.gov.hu>)

A tehéntúró és a tejföl feldolgozó értékesítési árának változása Magyarországon (HUF/kg)

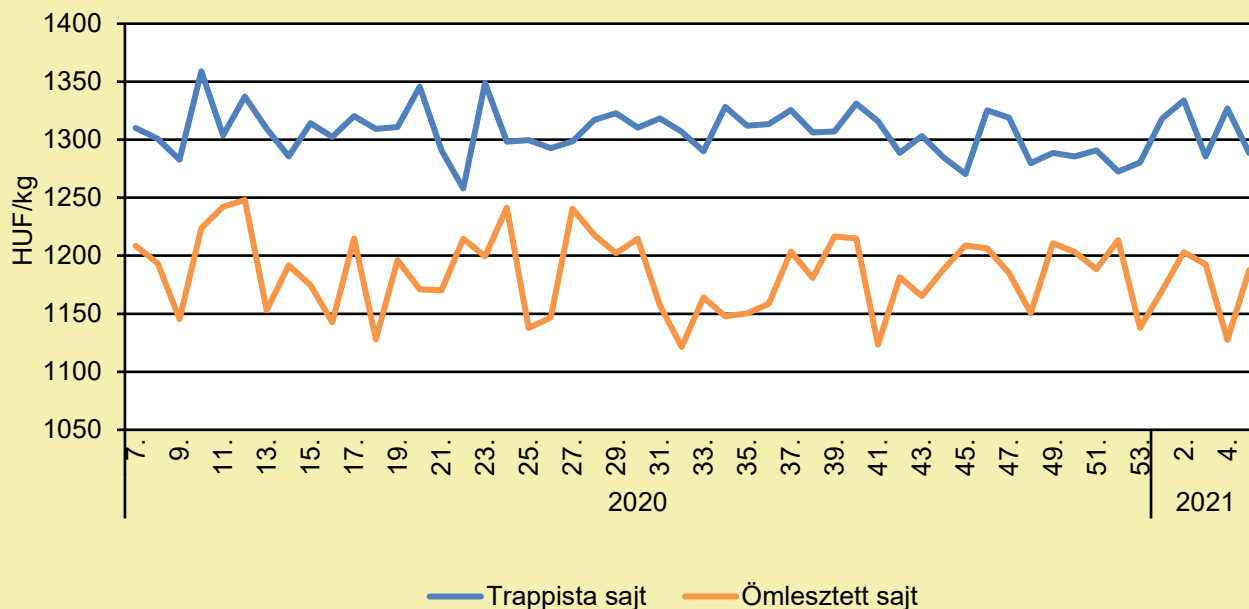
	2020. 5. hét	2021. 4. hét	2021. 5. hét	2021. 5. hét/ 2020. 5. hét (százalék)	2021. 5. hét/ 2021. 4. hét (százalék)
Tehéntúró	701,7	722,9	762,8	108,7	105,5
Tejföl	488,4	508,4	524,8	107,5	103,2

Megjegyzés: Az ár az áfát nem tartalmazza,

Forrás: AKI PÁIR (a legfrissebb adatokért kattintson a linkre: <https://pair.aki.gov.hu>)

TEJELŐ TEHÉN

A trappista és az ömlesztett sajt feldolgozó értékesítési ára Magyarországon (2020–2021)



Forrás: AKI PÁIR (a legfrissebb adatokért kattintson a linkre: <https://pair.aki.gov.hu>)

A trappista és az ömlesztett sajt feldolgozó értékesítési árának változása Magyarországon (HUF/kg)

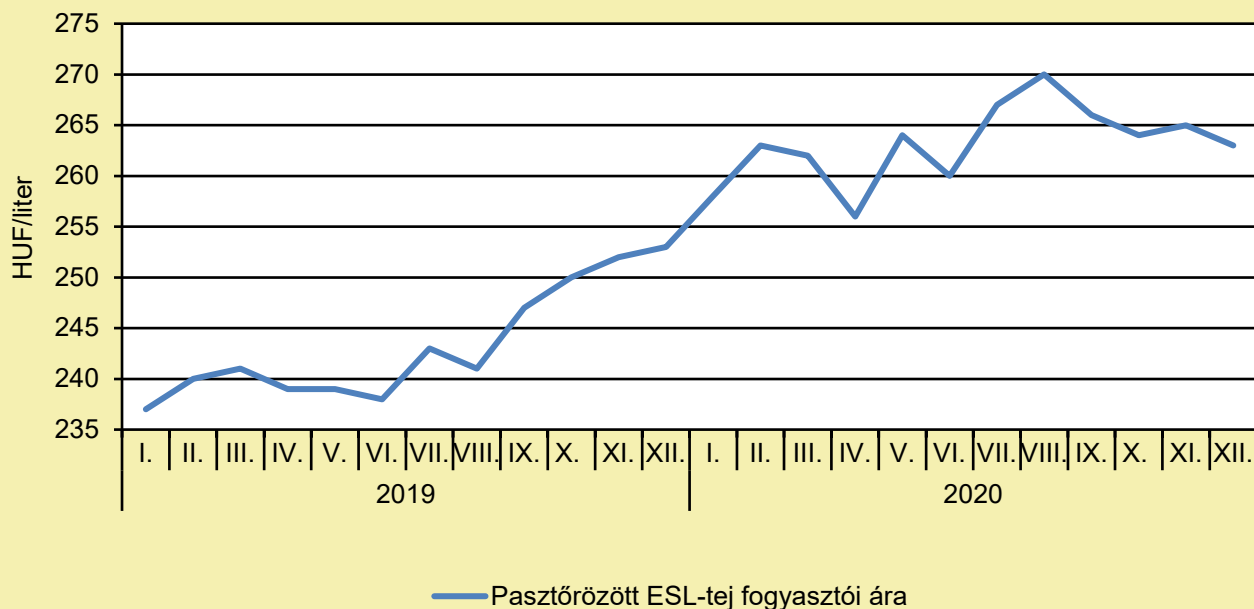
	2020. 5. hét	2021. 4. hét	2021. 5. hét	2021. 5. hét/ 2020. 5. hét (százalék)	2021. 5. hét/ 2021. 4. hét (százalék)
Trappista sajt	1 305,3	1 327,0	1 288,5	98,7	97,1
Ömlesztett sajt	1 165,2	1 127,5	1 187,6	101,9	105,3

Megjegyzés: Az ár az áfát nem tartalmazza.

Forrás: AKI PÁIR (a legfrissebb adatokért kattintson a linkre: <https://pair.aki.gov.hu>)

TEJELŐ TEHÉN

A pasztőrözött tej fogyasztói ára Magyarországon (2019–2020)



Forrás: KSH

A pasztőrözött tej fogyasztói árának változása Magyarországon (HUF/liter)

	2019. december	2020. november	2020. december	2020. december/ 2019. december (százalék)	2020. december/ 2020. november (százalék)
Pasztőrözött ESL-tej	253	265	263	104,0	99,2

Megjegyzés: 2018. januártól a 2,8% zsírtartalmú pasztőrözött ESL-tej (hosszanfriss tej) fogyasztói ára kerül megfigyelésre. Az ár az áfát tartalmazza. A témában friss adatokat a NAK 7. heti Piaci és Árinformációk kiadványában talál.

Forrás: KSH

HÚSMARHA

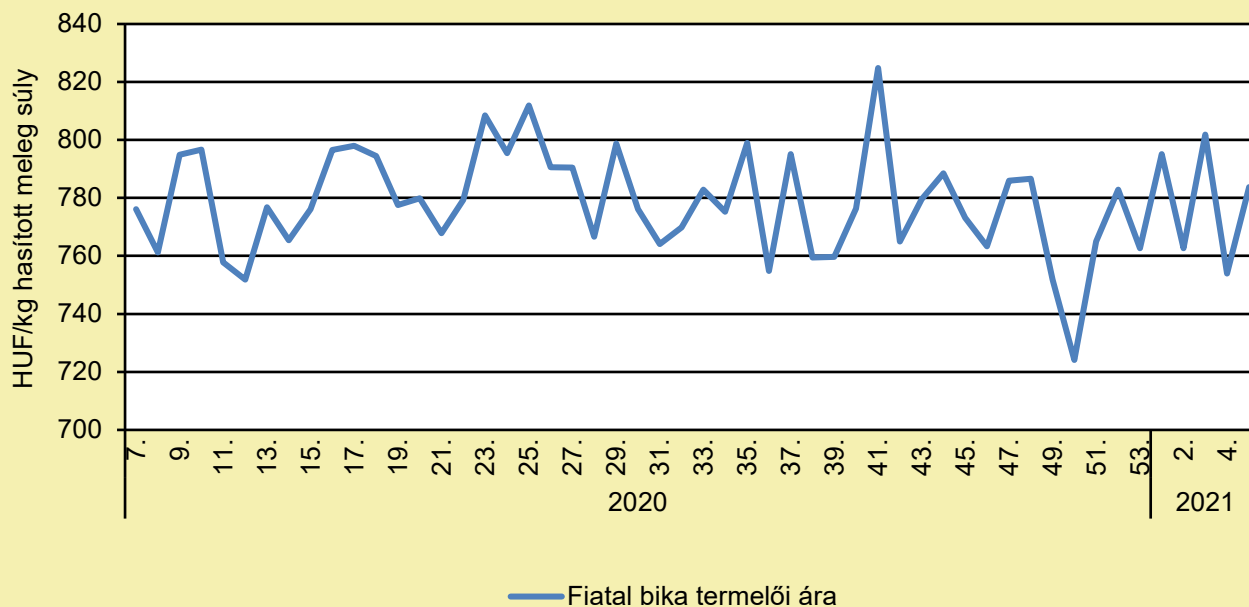
FEJÉR MEGYEI VÁGÓHIDAT UTALT KÉNYSZERPIHENŐRE A NÉBIH

(Nébih, február 4.)

Rendkívül súlyos technológiai-higiéniai hiányosságokat találtak a Nemzeti Élelmiszerlánc-biztonsági Hivatal (Nébih) szakemberei egy Fejér megyei vágóhíd és darabolóüzem ellenőrzése során. Az üzemben tapasztalt áldatlan állapotok miatt a hatóság azonnali hatállyal felfüggesztette a létesítmény tevékenységét, valamint csaknem két tonna jelöletlen, nem nyomon követhető, valamint lejárt fogyaszthatósági idejű élelmiszertételt vont ki a forgalomból. Többek között megdöbbentő higiéniai körülményekkel szembesültek a Nébih ellenőrei január végén egy Fejér megyei húsüzemben tartott helyszíni ellenőrzés során. A vágóhídi melléktermékeket (csontok, zsigerek, koponyák, bőrök, lábvégek) az udvaron egy féltető alatt nyitott ládákban és a padozaton tárolták. Az engedélyezett üzem udvarára egy korábbi csőtörés során a szennyvíz is kijutott és ott felhalmozódott. Megdöbbentő módon az udvar hátsó részén a szabadban három, levágásra szánt szarvasmarha feküdt elhulláshoz közeli állapotban. Az állatok felállni sem tudtak, egyikük hátsó lábán kötelek voltak. Az ellenőrök azt tapasztalták, hogy a vágóhíd takarítatlan, rendkívüli mértékben szennyezett. A padozaton vér, sár, bendőtartalom és egyéb, felismerhetetlen szennyeződés volt jelentős mennyiségben. A falakat, berendezési tárgyakat kosz borította. A dobogón és az egyik kézmosóban is belseg volt. A helyiségben található – rendkívül szennyezett – eszközfertőtlenítők egyike sem működött és az eszközöket (kések, testhasító fűrész) szintén vér és egyéb maradványok borították. A csomagolóanyag-raktárban rendkívül erős rágcsáló vizeletszag érződött, a csomagolóanyag és a padozat rágcsálóürülékkel szennyeződött. A ládamosó helyiségben szintén rágcsáló nyomai (ürülék és rágásnyomok) voltak, továbbá a helyiségben található kétmedencés mosogató nem volt a csatornába bekötve, szennyvize a padozatra folyt. A Nébih a súlyos élelmiszer-biztonsági problémák miatt azonnali hatállyal felfüggesztette az üzem tevékenységét. A helyszínen fellelt 1940 kg nem nyomon követhető, valamint lejárt fogyaszthatósági idejű élelmiszernek pedig haladéktalanul elrendelte a forgalomból történő kivonását, valamint forgalomba hozatalát megtiltotta. Az eljárás folyamatban van, a vállalkozás jelentős bírságra számíthat. A vállalkozások adatai elérhetőek a [jogsértési listán](#).

HÚSMARHA

A fiatal bika termelői ára Magyarországon (2020–2021)



Forrás: AKI PÁIR (a legfrissebb adatokért kattintson a linkre: <https://pair.aki.gov.hu>)

A fiatal bika termelői árának változása Magyarországon (HUF/kg hasított meleg súly)

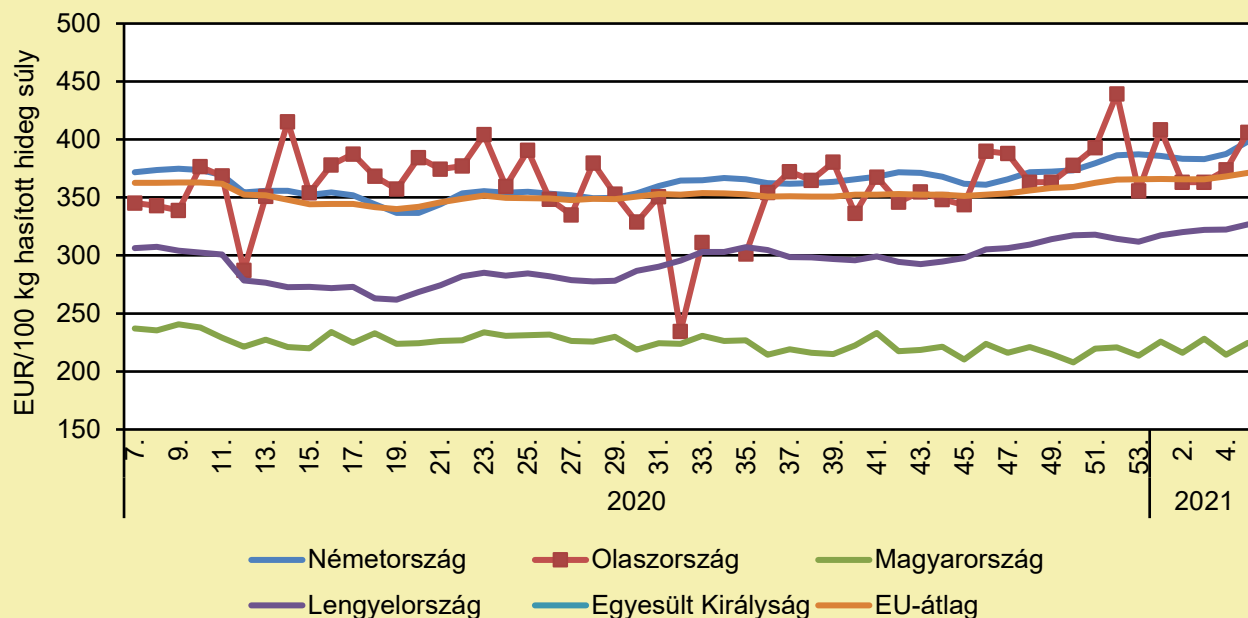
	2020. 5. hét	2021. 4. hét	2021. 5. hét	2021. 5. hét/ 2020. 5. hét (százalék)	2021. 5. hét/ 2021. 4. hét (százalék)
Fiatal bika	769,8	753,9	783,7	101,8	104,0

Megjegyzés: Az ár az áfát és a szállítási költséget nem tartalmazza.

Forrás: AKI PÁIR (a legfrissebb adatokért kattintson a linkre: <https://pair.aki.gov.hu>)

HÚSMARHA

A fiatal bika vágóhídi belépési ára Magyarországon és a fiatal bika „R3” vágóhídi belépési ára az EU-ban (2020–2021)



Forrás: Európai Bizottság

A fiatal bika vágóhídi belépési árának változása Magyarországon és az EU-ban (EUR/100 kg hasított hideg súly)

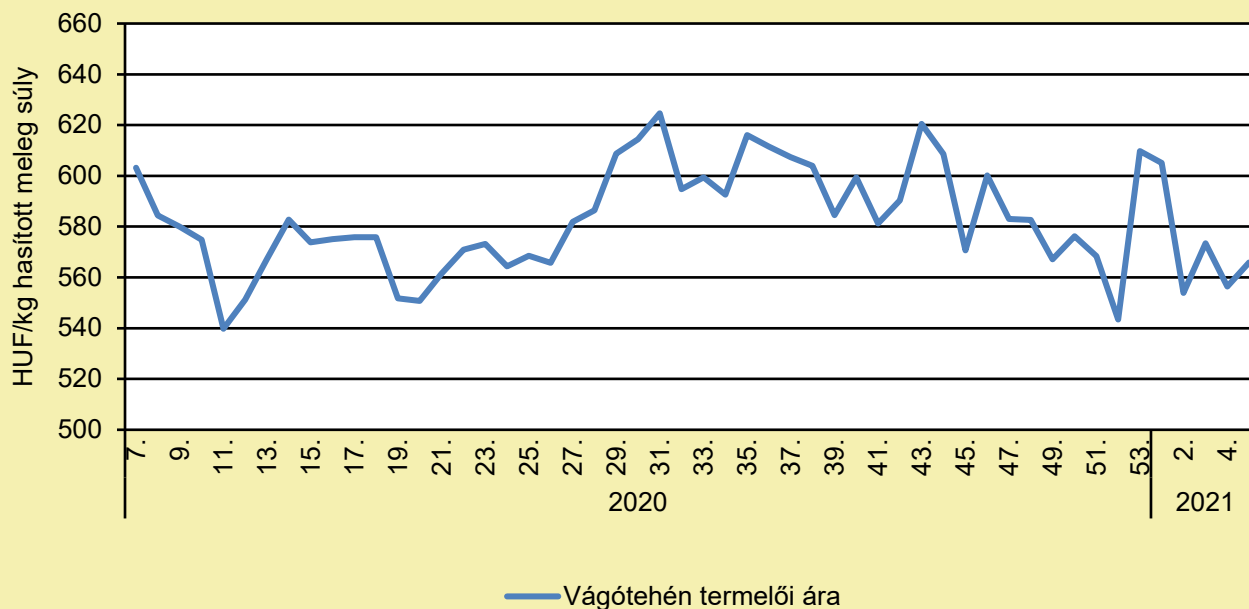
	2020. 5. hét	2021. 4. hét	2021. 5. hét	2021. 5. hét/ 2020. 5. hét (százalék)	2021. 5. hét/ 2021. 4. hét (százalék)
Németország	370,1	387,6	398,3	107,6	102,8
Olaszország	357,4	373,8	406,1	113,6	108,7
Magyarország	243,4	224,1	234,4	96,5	104,8
Lengyelország	305,9	322,4	326,6	106,8	101,3
Egyesült Királyság	384,3	–	–	–	–
EU-átlag	361,3	368,2	371,2	102,8	100,8

Megjegyzés: Az ár a szállítási költséget tartalmazza, az áfát nem.

Forrás: Európai Bizottság

HÚSMARHA

A vágótehén termelői ára Magyarországon (2020–2021)



Forrás: AKI PÁIR (a legfrissebb adatokért kattintson a linkre: <https://pair.aki.gov.hu>)

A vágótehén termelői árának változása Magyarországon (HUF/kg hasított meleg súly)

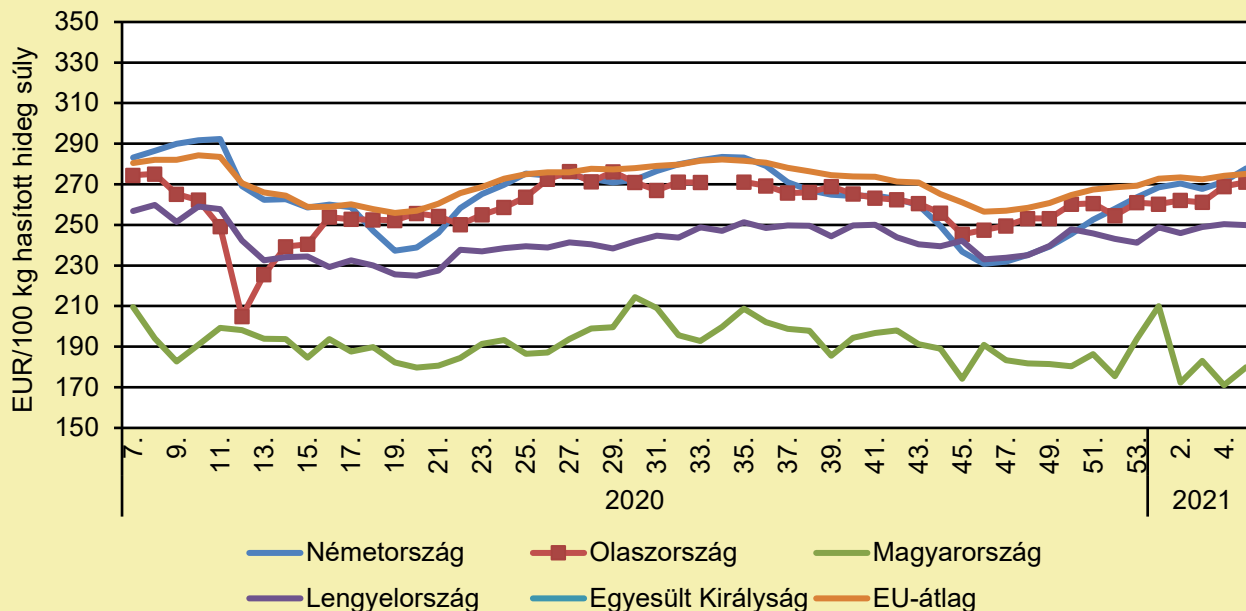
	2020. 5. hét	2021. 4. hét	2021. 5. hét	2021. 5. hét/ 2020. 5. hét (százalék)	2021. 5. hét/ 2021. 4. hét (százalék)
Vágótehén	597,0	556,4	565,8	94,8	101,7

Megjegyzés: Az ár az áfát és a szállítási költséget nem tartalmazza.

Forrás: AKI PÁIR (a legfrissebb adatokért kattintson a linkre: <https://pair.aki.gov.hu>)

HÚSMARHA

A vágótehen „O3” vágóhídi belépési ára Magyarországon és az EU-ban (2020–2021)



Forrás: Európai Bizottság

A vágótehen „O3” vágóhídi belépési árának változása Magyarországon és az EU-ban (EUR/100 kg hasított hideg súly)

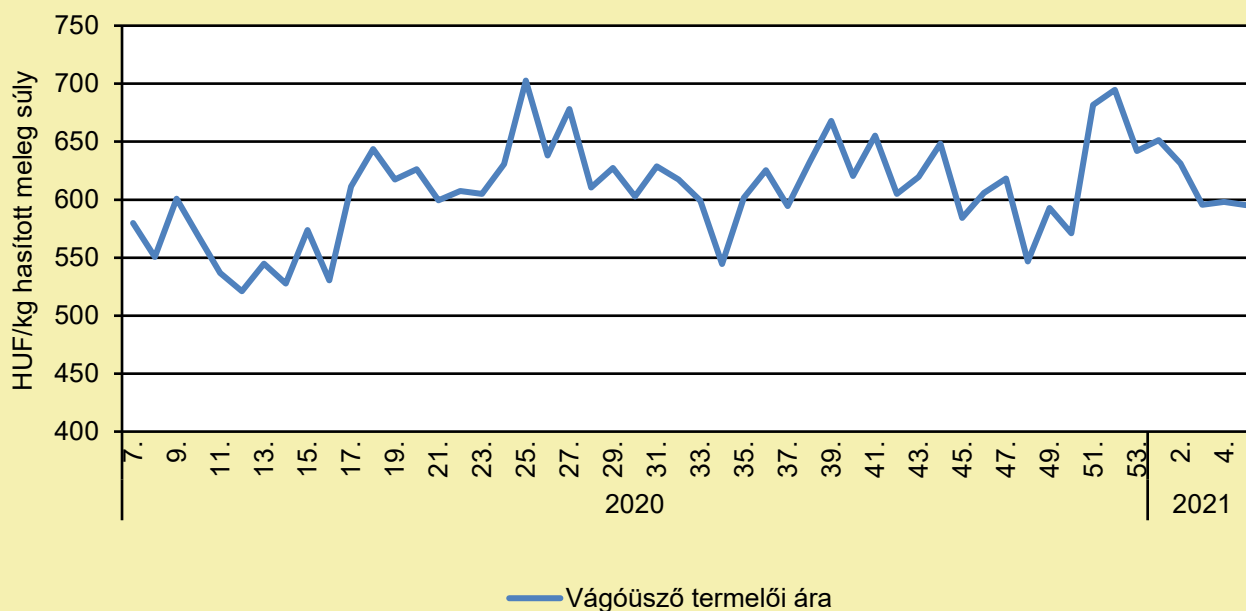
	2020. 5. hét	2021. 4. hét	2021. 5. hét	2021. 5. hét/ 2020. 5. hét (százalék)	2021. 5. hét/ 2021. 4. hét (százalék)
Németország	278,8	271,3	277,7	99,6	102,4
Olaszország	283,1	268,9	271,1	95,8	100,8
Magyarország	211,1	171,0	179,8	85,2	105,2
Lengyelország	255,7	250,4	249,8	97,7	99,8
Egyesült Királyság	297,6	–	–	–	–
EU-átlag	277,6	274,2	275,1	99,1	100,3

Megjegyzés: Az ár a szállítási költséget tartalmazza, az áfát nem.

Forrás: Európai Bizottság

HÚSMARHA

A vágóüsző termelői ára Magyarországon (2020–2021)



Forrás: AKI PÁIR (a legfrissebb adatokért kattintson a linkre: <https://pair.aki.gov.hu>)

A vágóüsző termelői árának változása Magyarországon (HUF/kg hasított meleg súly)

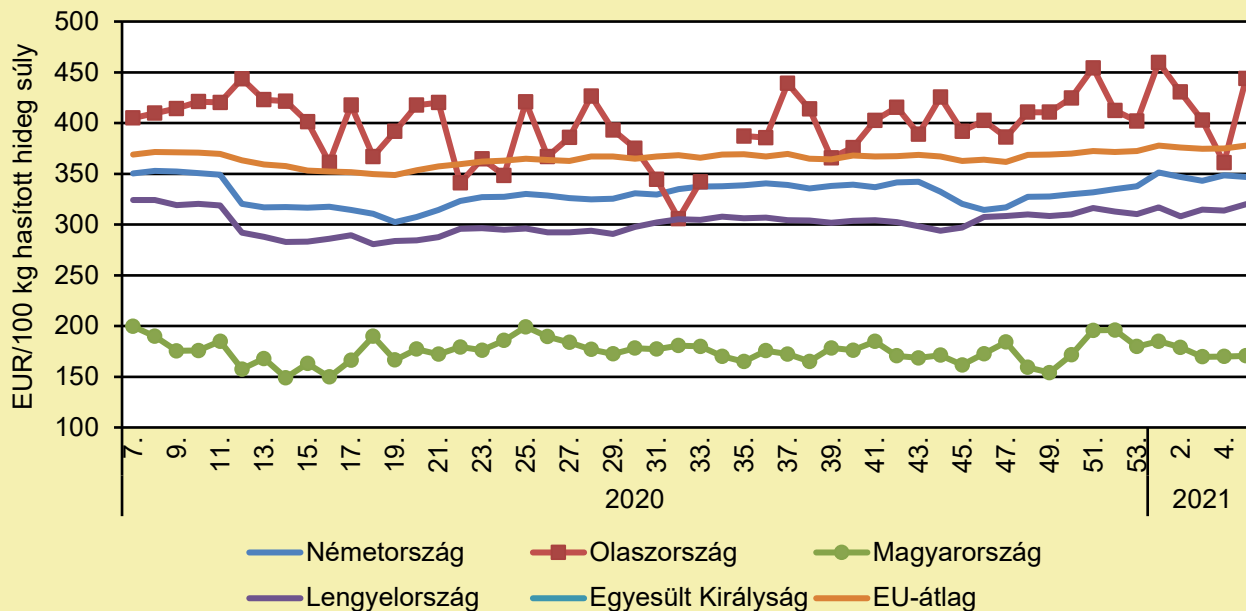
	2020. 5. hét	2021. 4. hét	2021. 5. hét	2021. 5. hét/ 2020. 5. hét (százalék)	2021. 5. hét/ 2021. 4. hét (százalék)
Vágóüsző	551,0	598,0	595,3	108,0	99,6

Megjegyzés: Az ár az áfát és a szállítási költséget nem tartalmazza.

Forrás: AKI PÁIR (a legfrissebb adatokért kattintson a linkre: <https://pair.aki.gov.hu>)

HÚSMARHA

A vágóüsző vágóhídi belépési ára Magyarországon és a vágóüsző „R3” vágóhídi belépési ára az EU-ban (2020–2021)



Forrás: Európai Bizottság

A vágóüsző vágóhídi belépési árának változása Magyarországon és az EU-ban (EUR/100 kg hasított hideg súly)

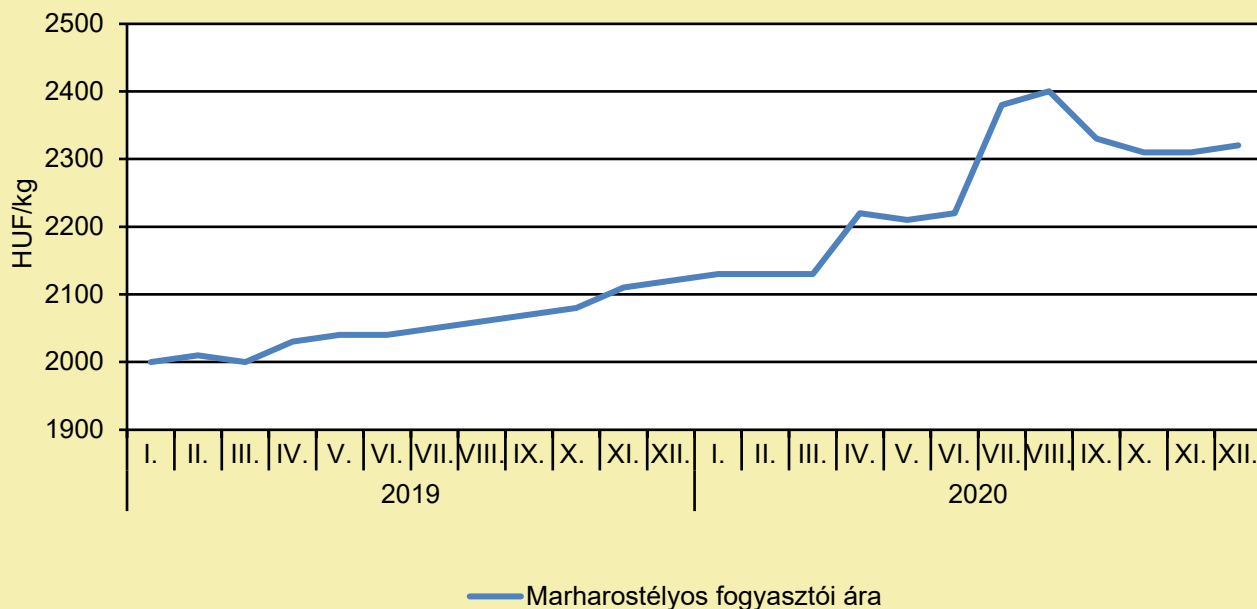
	2020. 5. hét	2021. 4. hét	2021. 5. hét	2021. 5. hét/ 2020. 5. hét (százalék)	2021. 5. hét/ 2021. 4. hét (százalék)
Németország	349,5	348,4	347,0	99,3	99,6
Olaszország	374,8	360,9	443,9	118,4	123,0
Magyarország	177,2	179,8	180,4	102,4	100,3
Lengyelország	320,4	313,8	320,0	99,9	102,0
Egyesült Királyság	401,2	–	–	–	–
EU-átlag	366,3	375,0	377,7	103,1	100,7

Megjegyzés: Az ár a szállítási költséget tartalmazza, az áfát nem.

Forrás: Európai Bizottság

HÚSMARHA

A marharostélyos fogyasztói ára Magyarországon (2019–2020)



Forrás: KSH

A marharostélyos fogyasztói árának változása Magyarországon (HUF/kg)

	2019. december	2020. november	2020. december	2020. december/ 2019. december (százalék)	2020. december/ 2020. november (százalék)
Marharostélyos	2 120	2 310	2 320	109,4	100,4

Megjegyzés: Az ár az áfát tartalmazza. A témában a következő friss adatokat a NAK 7. heti Piaci és Árinformációk kiadványában találja.

Forrás: KSH

JUH ÉS KECSKE

KÖTÖTT KÖZVETLEN, VALAMINT ÁTMENETI NEMZETI ANYAJUHTARTÁS-TÁMOGATÁSI KÉRELMEK BENYÚJTÁSI IDŐSZAKA 2021-BEN

(agrotrend.hu, február 7.)

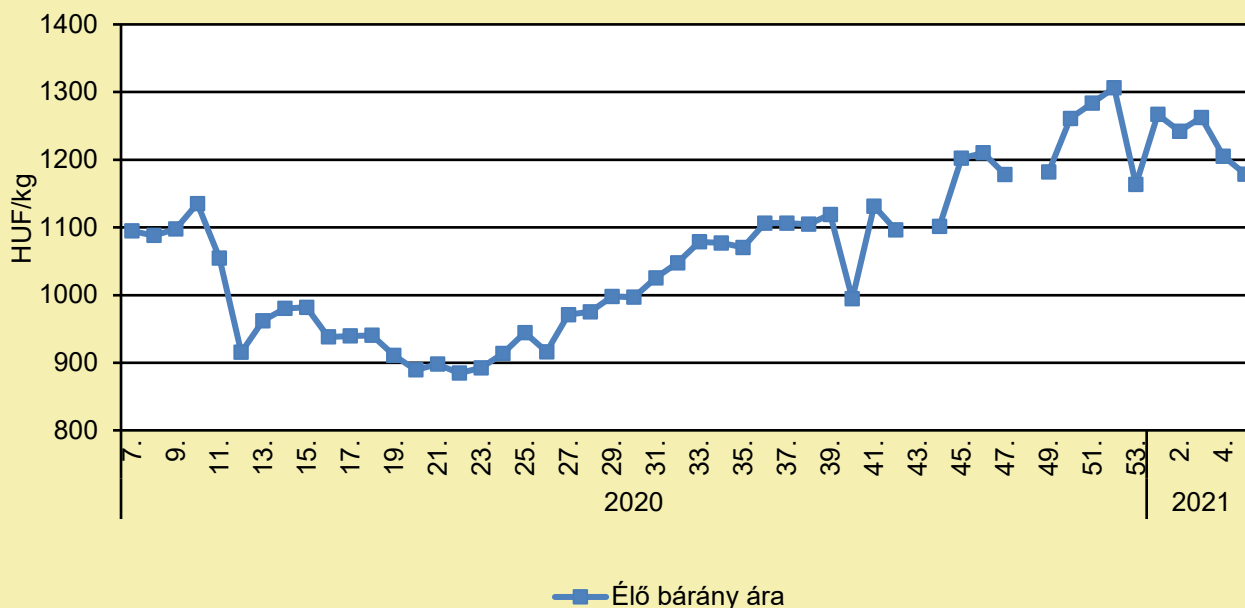
A 9/2015. (III.13.) és az 5/2015. (II.19.) FM rendeletek alapján a 2021-es támogatási évben a termeléshez kötött és átmeneti nemzeti anyajuhtartás-támogatás iránti kérelmet elektronikus úton, ügyfélkapun keresztül szükséges benyújtani. FIGYELEM! A Magyar Államkincstár (továbbiakban: Kincstár) a kérelmet visszautasítja, ha a kérelmet nem elektronikus úton, ügyfélkapun keresztül nyújtották be! Benyújtási határidő: 2021. február 1. – 2021. március 20. (március 22.). A támogatási kérelem benyújtásához a feltételek teljesítéséről igazolást ad ki a Magyar Juh- és Kecsketenyésztő Szövetség instruktora, melyet NEM KELL a kérelemhez csatolni, de 10 évig meg kell őrizni! Támogatás az alábbi feltételeknek megfelelő állatokra nyújtható: juh fajú; nőivarú; a birtokon tartás utolsó napján legalább egyéves. Támogatásra az a termelő jogosult, aki

- az előírt időszakban támogatási kérelmet nyújt be;
- a kérelmében termeléshez kötött közvetlen támogatás esetében legalább 1 állatot, átmeneti nemzeti támogatás esetén legalább 10 állatot jelent be; a kérelmezett állatlétszám nem lehet több, mint az instruktori igazoláson szereplő anyajuhlétszám, de a tartási kötelezettség betartása érdekében annál kevesebb lehet;
- a kérelmen bejelentett anyajuhlétszámot a szankciómentes benyújtásra nyitva álló határidőt követő naptól kezdődően 100 napig folyamatosan a tenyészetében tartja (birtokon tartás);
- a birtokon tartási időszak alatt történő kérelmezett állatállomány tartási helyének megváltoztatását, a megváltoztatás (állatállomány átszállításának napja) bekövetkezésétől, a termeléshez kötött anyajuh-támogatás esetén a kérelmezett állatállomány tenyészetének megváltoztatását pedig az ENAR-ban bejegyzett állatmozgás dátumától számított 15 napon belül, elektronikus úton, ügyfélkapun keresztül bejelenti a Kincstár részére;
- gondoskodik a tenyészetében lévő állatállományra vonatkozóan a juh- és kecskefélék egyedeinek Egységes Nyilvántartási és Azonosítási Rendszeréről szóló 182/2009. (XII. 30.) FVM rendeletben (a továbbiakban: juh ENAR rendelet) foglaltak betartásáról;
- tenyészet(e)i/ tartási helye(i) vonatkozásában gondoskodik a tartási helyek, a tenyészetek és az ezekkel kapcsolatos egyes adatok országos nyilvántartási rendszeréről szóló 119/2007. (X. 18.) FVM rendeletben foglaltak betartásáról;
- gondoskodik az állattenyésztésről szóló kormányrendeletben foglaltak szerinti apaállathasználatról, és kizárólag törzskönyvi kivonattal vagy származási igazolással ellátott kost használ fedezetetésre;
- gondoskodik a tenyészetében tartott állatállománynak a juh ENAR rendelet szerinti tartós jelöléséről, folyamatos nyilvántartásáról, és az adatok bejelentéséről az adatbázisba, beleértve a tenyészetből történő bármely be- és kiszállítást is;
- a támogatási kérelemben szereplő állatok tenyészetének állattartójaként legkésőbb a támogatási kérelem benyújtásának napjától a mezőgazdasági, agrár-vidékfejlesztési, valamint halászati támogatásokhoz és egyéb intézkedésekhez kapcsolódó eljárás egyes kérdéseiről szóló 2007. évi XVII. törvény (a továbbiakban: Támogatási törvény) szerinti ügyfél-azonosítójával szerepel a Tenyészet Információs Rendszerben;
- kérelemre nyilvántartásba vett ügyfélként szerepel az ügyfélnyilvántartási rendszerben, vagy legkésőbb a támogatási kérelem benyújtásával egyidejűleg ügyfél-azonosító megállapítására alkalmas kérelmet nyújt be (az ügyfél-azonosító a Kincstár által a Támogatási törvény alapján az Egységes Mezőgazdasági Ügyfélnyilvántartási Rendszer keretében megállapított egyedi azonosító – a regisztrációs igazoláson/ nyilvántartásba vett adatokról szóló igazoláson szereplő 10 számjegyű azonosító);
- a Támogatási törvény 9 § (2) bekezdés b) pontja szerinti ügyfél-azonosítója szerepel a juh ENAR rendelet szerinti nyilvántartásban.

JUH ÉS KECSKE

Késedelmes benyújtás (2021. március 22-e utáni beadás) esetén az anyajuhtartás támogatásának összege késedelmes munkanaponként 1 százalékkal csökkentésre kerül. 25 naptári napon túli késedelmes benyújtás esetén a kérelem visszautasításra kerül.

Az élő bárány termelői ára Magyarországon (2020–2021)



Forrás: AKI PÁIR (a legfrissebb adatokért kattintson a linkre: <https://pair.aki.gov.hu>)

Az élő bárány termelői árának változása Magyarországon (HUF/kg)

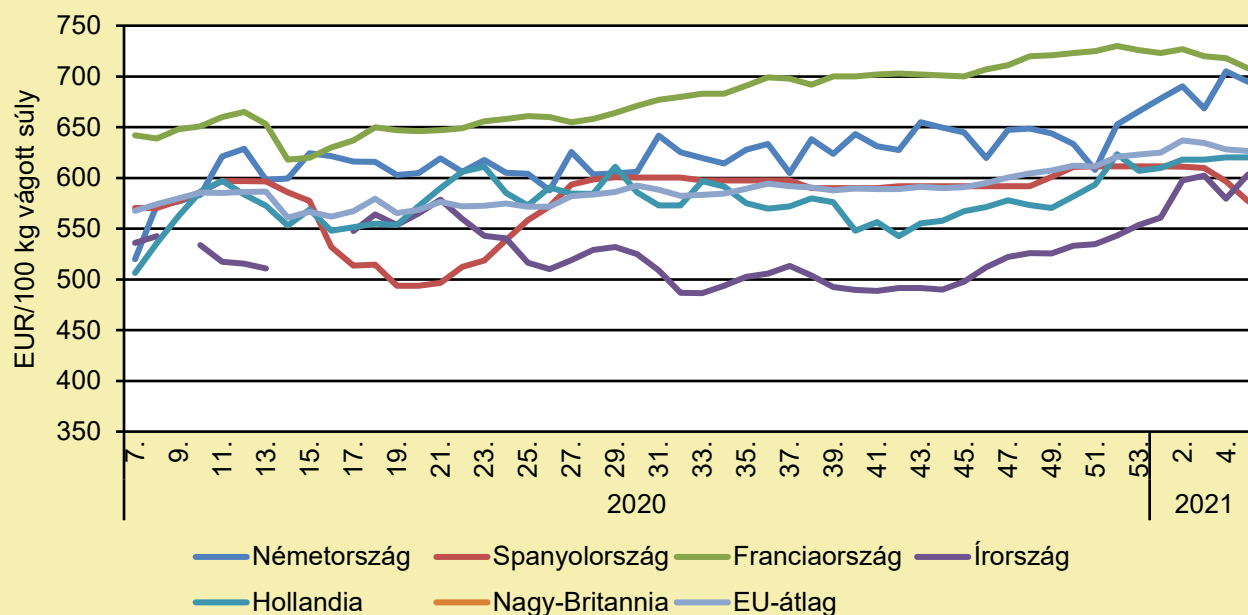
	2020. 5. hét	2021. 4. hét	2021. 5. hét	2021. 5. hét/ 2020. 5. hét (százalék)	2021. 5. hét/ 2021. 4. hét (százalék)
Élő bárány	1 106,5	1 205,3	1 178,7	106,5	97,8

Megjegyzés: Az ár az áfát és a szállítási költséget nem tartalmazza.

Forrás: AKI PÁIR (a legfrissebb adatokért kattintson a linkre: <https://pair.aki.gov.hu>)

JUH ÉS KECSKE

A nehéz bárány termelői ára Nyugat- és Dél-Európában (2020–2021)



Forrás: Európai Bizottság

A nehéz bárány termelői árának változása Nyugat- és Dél-Európában (EUR/100 kg vágott súly)

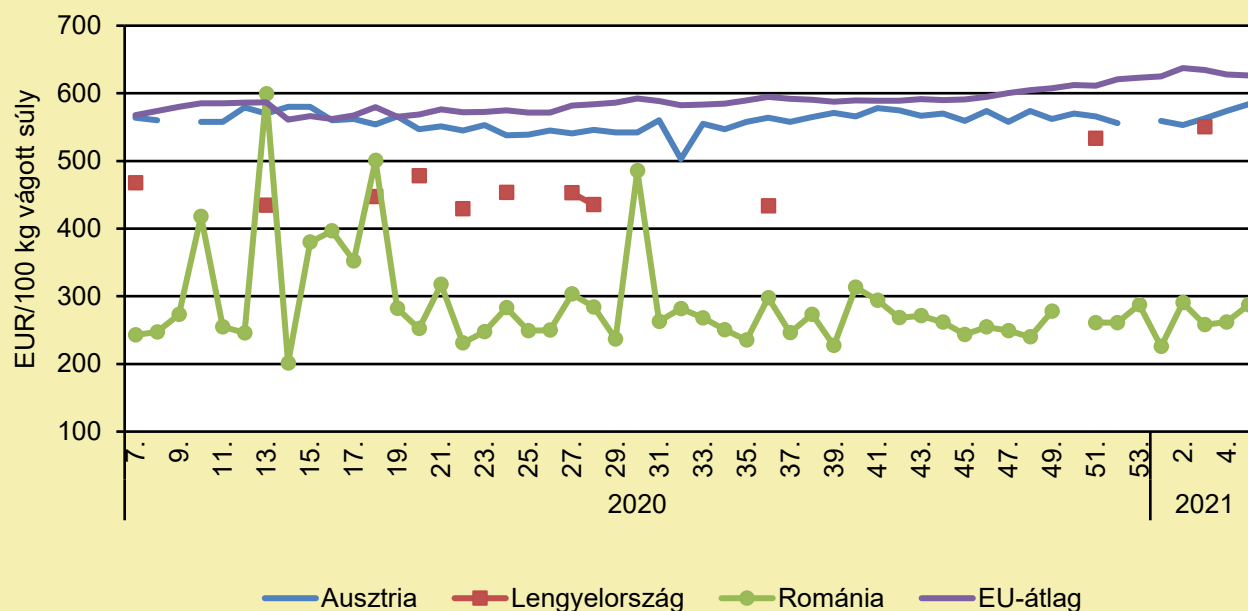
	2020. 5. hét	2021. 4. hét	2021. 5. hét	2021. 5. hét/ 2020. 5. hét (százalék)	2021. 5. hét/ 2021. 4. hét (százalék)
Németország	531,7	705,1	694,8	130,7	98,5
Spanyolország	575,2	596,7	577,2	100,4	96,7
Franciaország	648,0	718,0	708,0	109,3	98,6
Írország	498,7	579,6	603,7	121,1	104,2
Hollandia	501,7	620,3	620,3	123,6	100,0
Nagy-Britannia	558,5	–	–	–	–
EU-átlag	557,0	628,0	626,5	112,5	99,8

Megjegyzés: Az ár a szállítási költséget tartalmazza, az áfát nem.

Forrás: Európai Bizottság

JUH ÉS KECSKE

A nehéz bárány termelői ára Közép-Európában (2020–2021)



Forrás: Európai Bizottság

A nehéz bárány termelői ára Közép-Európában (EUR/100 kg vágott súly)

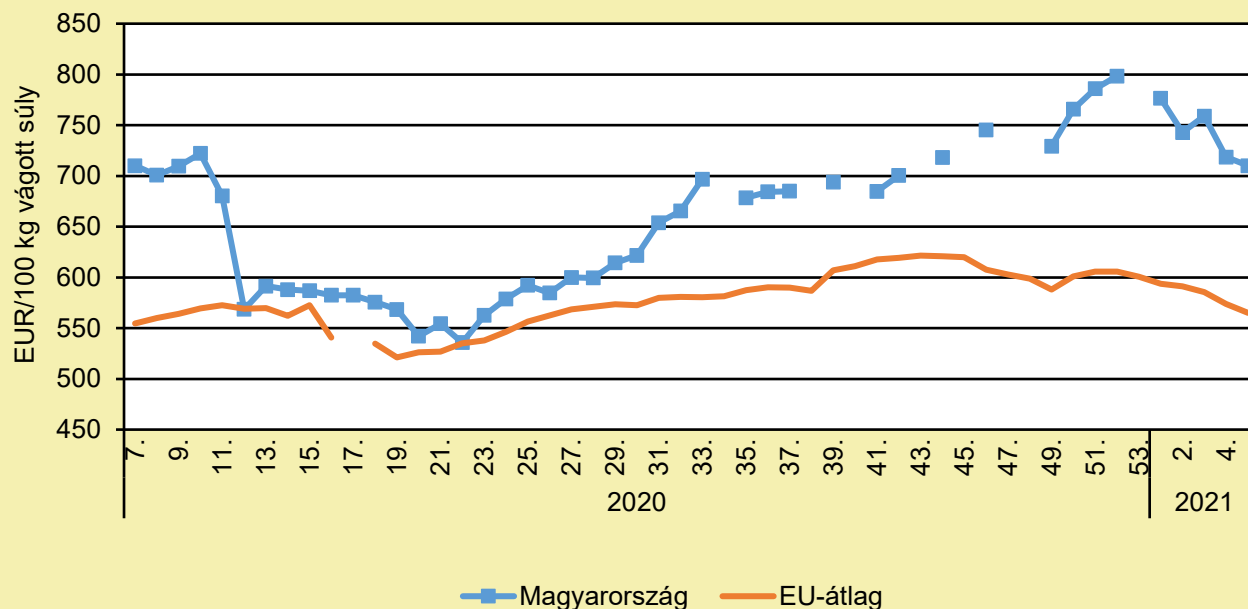
	2020. 5. hét	2021. 4. hét	2021. 5. hét	2021. 5. hét/ 2020. 5. hét (százalék)	2021. 5. hét/ 2021. 4. hét (százalék)
Ausztria	564,0	574,0	584,0	103,6	101,7
Lengyelország	–	–	–	–	–
Románia	209,1	262,0	287,2	137,4	109,6
EU-átlag	557,0	628,0	626,5	112,5	99,8

Megjegyzés: Az ár a szállítási költséget tartalmazza, az áfát nem.

Forrás: Európai Bizottság

JUH ÉS KECSKE

A könnyű bárány termelői ára Magyarországon és az EU-ban (2020–2021)



Forrás: Európai Bizottság

A könnyű bárány termelői árának változása Magyarországon és az EU-ban (EUR/100 kg vágott súly)

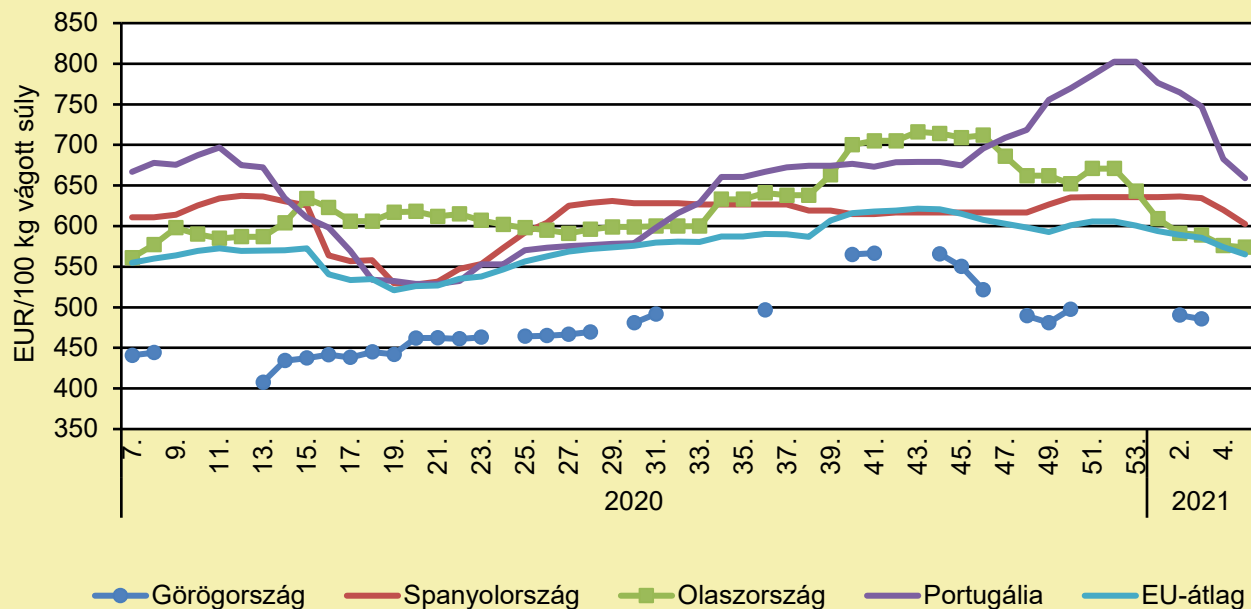
	2020. 5. hét	2021. 4. hét	2021. 5. hét	2021. 5. hét/ 2020. 5. hét (százalék)	2021. 5. hét/ 2021. 4. hét (százalék)
Magyarország	720,0	718,6	710,2	98,6	98,8
EU-átlag	567,2	574,1	565,2	99,7	98,5

Megjegyzés: Az ár a szállítási költséget tartalmazza, az áfát nem.

Forrás: Európai Bizottság

JUH ÉS KECSKE

A könnyű bárány termelői ára Nyugat- és Dél-Európában (2020–2021)



Forrás: Európai Bizottság

A könnyű bárány termelői árának változása Nyugat- és Dél-Európában (EUR/100 kg vágott súly)

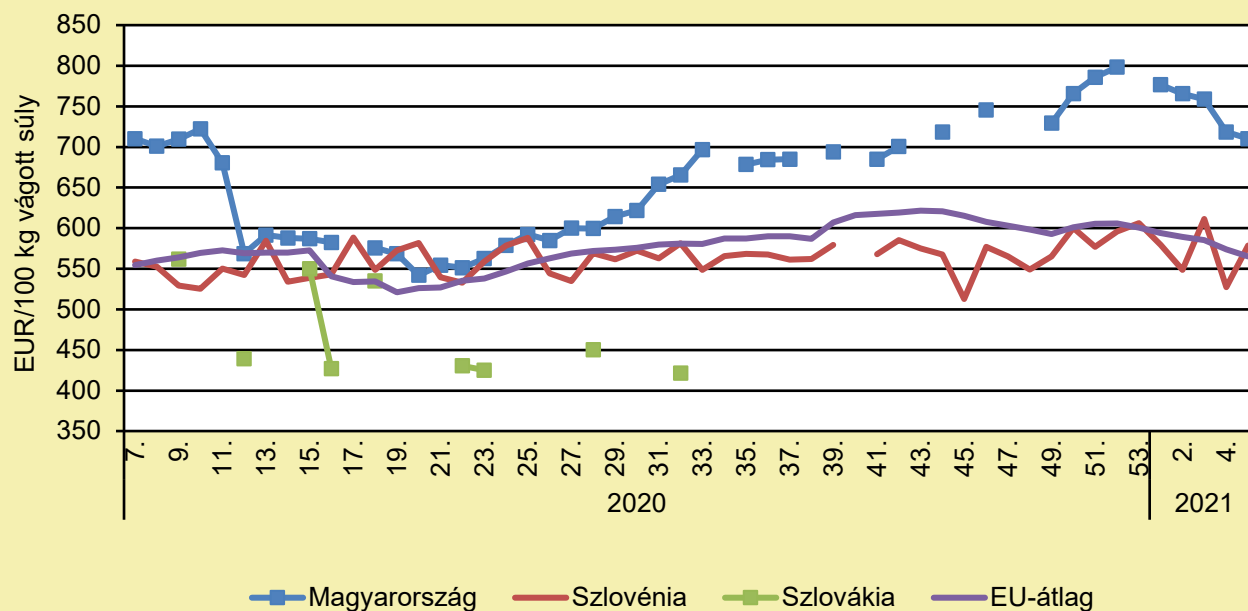
	2020. 5. hét	2021. 4. hét	2021. 5. hét	2021. 5. hét/ 2020. 5. hét (százalék)	2021. 5. hét/ 2021. 4. hét (százalék)
Görögország	437,3	–	–	–	–
Spanyolország	617,1	619,8	602,8	97,7	97,3
Olaszország	624,0	576,0	574,0	92,0	99,7
Portugália	681,1	682,5	659,0	96,8	96,6
EU-átlag	567,2	574,1	565,2	99,7	98,5

Megjegyzés: Az ár a szállítási költséget tartalmazza, az áfát nem.

Forrás: Európai Bizottság

JUH ÉS KECSKE

A könnyű bárány termelői ára Közép-Európában (2020–2021)



Forrás: Európai Bizottság

A könnyű bárány termelői árának változása Közép-Európában (EUR/100 kg vágott súly)

	2020. 5. hét	2021. 4. hét	2021. 5. hét	2021. 5. hét/ 2020. 5. hét (százalék)	2021. 5. hét/ 2021. 4. hét (százalék)
Magyarország	720,0	718,6	710,2	98,6	98,8
Szlovénia	570,8	527,5	578,8	101,4	109,7
Szlovákia	—	—	—	—	—
EU-átlag	567,2	574,1	565,2	99,7	98,5

Megjegyzés: Az ár a szállítási költséget tartalmazza, az áfát nem.

Forrás: Európai Bizottság

TAKARMÁNYIPAR

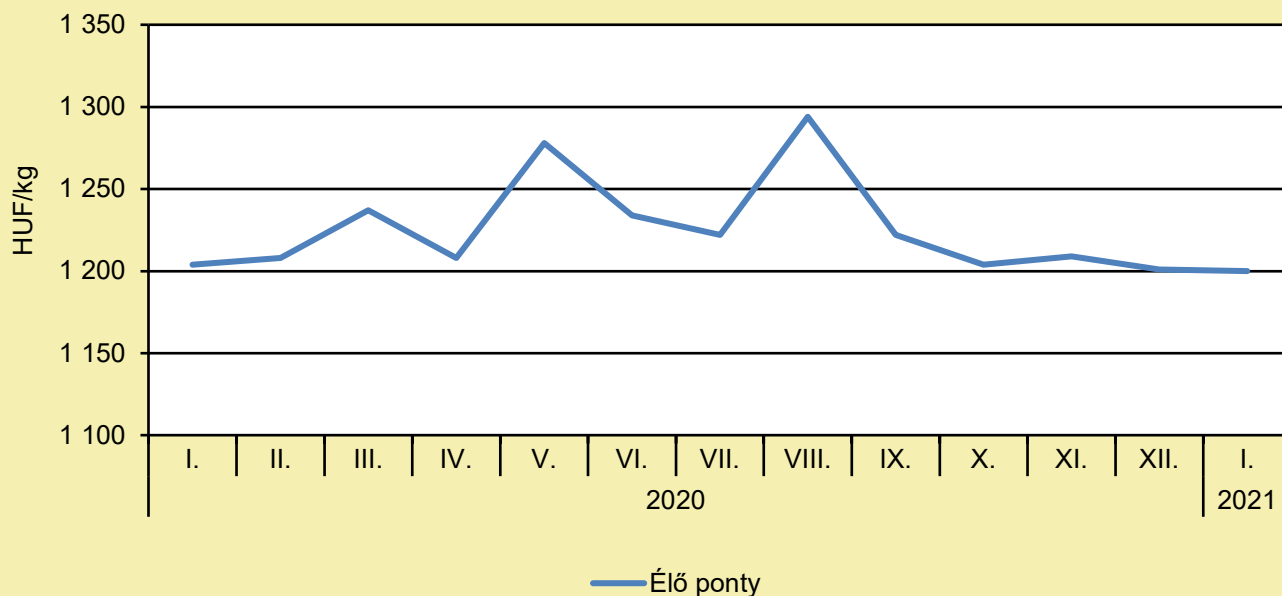
ALTERNATÍV ÉS SZÜKSÉGTAKARMÁNYOK A HÁZTÁJI NYÚLTARTÁSBAN

(magyarmezogazdasag.hu/Kistermelők Lapja, február 9.)

A jóléti társadalom elérte a nyúlólak világát is. Lassan már értelmezni sem tudjuk, mit takar a helyettesítő vagy a szükségtakarmány fogalma, hiszen takarmányhiány nem, vagy csak kivételes alkalmakkor fordul elő, az etetett takarmányok kiválasztásában pedig csak a pénztárcánk szab határt. Azonban a keveréktakarmányok már-már irreális drágulása, valamint olyan fogalmak megjelenése, mint a környezettudatosság vagy a hulladékcsökkentés átgondolásra készíthetnek minket nyúlállományunk etetése terén is. Az utóbbi néhány évtizedben a háztáji nyúltartásban is meghatározó lett az a nagyüzemihez hasonló gyakorlat, miszerint a takarmányozást táp vagy valamilyen abrakkeverék és széna etetésére alapozzák. Ez kényelmes megoldás a gazdának, hiszen így nagyon egyszerűvé válik a takarmányozás, ráadásul remek növekedési és szaporasági eredményeket tapasztalhat. Megfelelő ez a nyúlnak is, hiszen a táp és a széna együttesen mindent tartalmaz, amit a vastakarmányozási táblázatok a nyúlra vonatkozóan előírnak. Ugyanakkor a nyúltartók többsége éppen arról az alaptanításról feledkezik meg, hogy nyulat a legegyszerűbb feltételek mellett, a legolcsóbban érdemes tartani. A keveréktakarmányok folyamatos drágulása egyre többeket ösztönöz arra, hogy átgondolja a tápra és szénára alapozott etetést. Az olcsó vagy éppen ingyen rendelkezésre álló takarmányok jelentősen csökkenthetik a költségeinket, és bár a tömeggyarapodási mutatók nem lesznek olyan fényesek, mint korábban, de kárpótolhat minket az a tudat, hogy állataink természetesebb és változatos táplálása kihat jólétükre és közérzetükre is. Emellett még az olyan, manapság meghonosodó elvárásoknak is eleget tehetünk, mint a hulladékcsökkentés vagy az élelmiszer-pazarlás és az ökológiai lábnyom mérséklése.

HALÁSZAT

Az élő ponty fogyasztói átlagárának alakulása Magyarországon (2020–2021)



Forrás: AKI

Néhány haltermék fogyasztói átlagárának alakulása Magyarországon (HUF/kg)

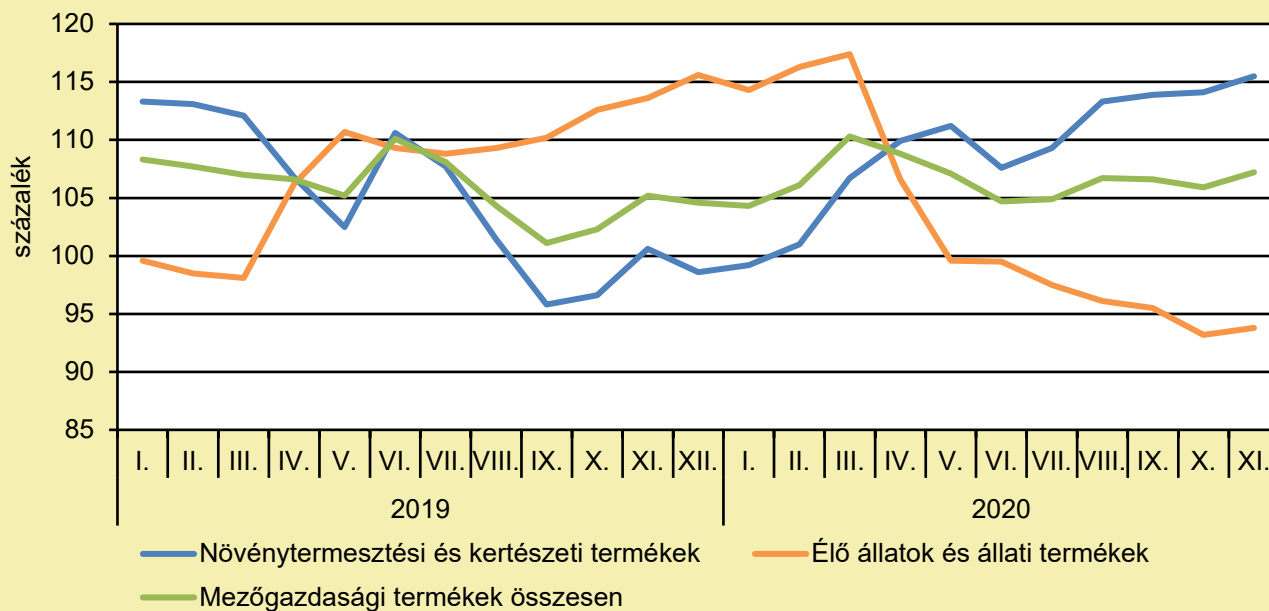
	2020. január	2020. december	2021. január	2021. január/ 2020. január (százalék)	2021. január/ 2020. december (százalék)
Élő ponty	1 204	1 201	1 200	99,7	99,9
Pontyszelet	1 998	2 200	2 096	104,9	95,3
Bőrös afrikai harcsafilé	2 830	3 139	2 839	100,3	90,4
Busatörzs	1 255	1 351	1 333	106,2	98,7
Busaszelet	1 325	1 355	1 397	105,4	103,1
Lazacfilé	5 710	5 723	5 649	98,9	98,7

Megjegyzés: A témában a következő friss adatokat a NAK 7. heti Piaci és Árinformációk kiadványában találja.

Forrás: AKI

AGRÁRÁGAZAT ÁLTALÁBAN

A mezőgazdasági termelői árak alakulása
(előző év azonos időszaka = 100 százalék)



Megjegyzés: A témában a következő friss adatokat a NAK 7. heti Piaci és Árinformációk kiadványában találja.
Forrás: KSH-adatok alapján AKI-szerkesztés

AGRÁRÁGAZAT ÁLTALÁBAN

MÓDOSULT A KÁRENYHÍTÉS VÉGREHAJTÁSI RENDELETE

(NAK, február 4.)

Az elmúlt év végén az Agrárminisztérium a 60/2020. (XII. 9.) AM rendelettel módosította a kárenyhítési hozzájárulás megfizetésével, valamint a kárenyhítő juttatás igénybevételével kapcsolatos egyes kérdésekről szóló 27/2014. (XI. 25.) FM rendeletet. A használatban lévő termőföldön a kárbejelentést legkésőbb a tervezett betakarítás vagy a károsodással érintett terület más növénykultúrával való hasznosítását megelőző talaj-előkészítés előtt tizenöt nappal kell megtenni. A kárbejelentést téli fagy esetén legkésőbb tárgyév április 15-ig, tavaszi fagy esetén legkésőbb tárgyév május 31-ig, őszi fagy esetén szeptember 1-jét követően legkésőbb november 30-ig, aszály esetén tárgyév április 1-jétől szeptember 30-ig kell megtenni. Pontosítva lett, hogy a természetöberendezésben termesztett fóliás és üvegházi növénykultúrák azok, amelyek tenyészidejük teljes vagy túlnyomó részében üvegház, illetve stabil vagy mobil, ember számára járható, merev vagy rugalmas műanyagból készült természetöberendezés alatt növekednek, amelybe nem tartozik bele a talajtakaró fólia, az ember számára nem járható üvegbúra vagy fóliaalagút és az üvegfedelű hordozható keret használata. Bővítve lett a rendelet azzal, hogy nem lehet kárbejelentést tenni a nagyvízi mederben fekvő terület vonatkozásában mezőgazdasági árvízkárra és belvízkárra, és az egységes kérelemfelületen késedelmes benyújtási határidőt követően bejelentett területre, illetve növénykultúrára, az újraültetett, újratelepített vagy másodvetett növénykultúra kivételével. Új a rendeletben, hogy a mezőgazdasági termelő a kárbejelentést a kárbejelentéssel érintett terület egy részére vagy egészére vonatkozóan a kárbejelentés tárgyában hozott döntés meghozataláig szankciómentesen visszavonhatja az agrárkár-megállapító szervnél az agrárkár-megállapító szerv által a honlapján közzétett nyomtatványon. Kiegészül a rendelet az ültetvényekre vonatkozó pontosításokkal is.

AZ EU ÚJABB BIZOTTSÁGI AJÁNLÁSOKAT ADOTT A TAGÁLLAMOKNAK A TUDÁSÁTADÁSI RENDSZERÜK KIALAKÍTÁSÁHOZ ÉS MŰKÖDTETÉSÉHEZ AZ ÚJ KAP-BAN

(NAK, február 4.)

A EU Agrártudás- és Innovációs rendszer (AKIS) stratégiai munkacsoportja (EU SCAR SWG AKIS) 2021. január 20-án tartotta 5. mandátumának negyedik ülését, amelyen 74 delegált vett részt, köztük a NAK szakértője is. A SCAR (Standing Committee on Agricultural Research – Agrárkutatás Állandó Bizottság) egyik célja, hogy segítse a tagállamokat az AKIS-hoz kapcsolódó Közös Agrárpolitika tervezési és végrehajtási folyamataiban, az AKIS-é pedig, hogy ösztönözze a kreativitást és innovációt a tudásáramlás és együttműködés szervezésével. A munkacsoportot 1974-ben alapították, melynek tagjai az állami szférára szereplői, kutatók, egyetemi tanárok, digitalizációs és tudásátadási szakértők és szaktanácsadók. A 37 ország képviselőiből álló munkacsoportnak Magyarország is tagja. A SCAR mára az európai mezőgazdasági és egy szélesebb körű biogazdasági kutatással is foglalkozó elismert tanácsadó szervezetként növelte ki magát. A munkacsoport vezetője Inge Van Oost, az Európai Bizottság Mezőgazdasági és Vidékfejlesztési Főigazgatóságának politikai tisztviselője Brüsszelben, társelnökei: Juhász Anikó, az Agrárminisztérium agrárgazdaságért felelős helyettes államtitkára, és Pascal Berget, a Mediterrán Agronómiai Intézet igazgatója Franciaországban. Az 5. mandátum aktuális témája az AKIS részeként értelmezett képzés és oktatás, továbbá a H2020 projektek bemutatása volt.

AGRÁRÁGAZAT ÁLTALÁBAN

HÁROM ÚJ KÉPZÉS INDUL A MATE GEORGIKON KARÁN SZEPTEMBERTŐL (NAK, február 5.)

A Magyar Agrár- és Élettudományi Egyetem (MATE) Georgikon Karán 2021 szeptemberétől újraindul a gyógy- és fűszernövények felsőoktatási szakképzése, továbbá két új specializációra, a borturizmusra és a rurális turizmusra is lehet jelentkezni. A gyógy- és fűszernövények felsőoktatási szakképzés nappali és levelező tagozaton is elérhető, a gyakorlati képzésben közreműködő egyik meghatározó partner a Pannonhalmi Főapátság. Jelentkezési határidő: 2021. február 15.

JÓ HÍR A MEDVEHAGYMA-IMÁDÓKNAK: IDÉN JÓVAL KORÁBBAN KEZDHETÜNK GYŰJTENI

(agroinform.hu/Mecsekerdő Zrt., február 5.)

A Mecsekerdő kezelésében lévő területeken, amelyek nem állnak természetvédelmi oltalom alatt, saját szükségletére bárki szabadon gyűjthet medvehagymalevelet. Az állami erdőkre vonatkozó szabályozás szerint ennek maximális mennyisége naponta legfeljebb két kilogramm. A kereskedelmi célú gyűjtés esetén a Mecsekerdő által kezelt területekre az engedélyt a társaság erdészeinél lehet megvásárolni, a 2021-es szezontól kezdve [online árverés](#) keretében. Az internetes aukció az Intergavel Aukciószervező Kft. közreműködésével zajlik február 8–15. között. Az egyenlő esélyeket garantáló, átlátható rendszer további előnye, hogy érintkezésmentesen, kényelmesen és biztonságosan lehet licitálni. A Mecsekerdő minden évben külön egyeztetést folytat a természetvédelmi hatósággal és a Duna–Dráva Nemzeti Park szakembereivel, akikkel közösen kíméleti területeket jelölnek ki a medvehagyma számára. A területek határa évente változik, ezzel is biztosítva a növényállomány regenerálódását, frissülését. Ezekben a helyeken, illetve a fokozottan védett területeken kereskedelmi célú gyűjtésre egyáltalán nincs lehetőség. Az érdeklődők tájékozódását és a különböző besorolású területek azonosítását a [mecsekerdo.hu](#) honlapon közzétett térkép segíti.

MEGÚJULT FORMÁBAN FOLYTATJA TEVÉKENYSÉGÉT AZ AGRÁRGAZDASÁGI KUTATÓ INTÉZET

(Agrárközgazdasági Intézet/agroinform.hu, február 4.)

A korábbi Agrárgazdasági Kutató Intézet nyomdokain az Agrárminisztérium megalapította az agrár-digitalizációs kihívásokra választ adó Agrárközgazdasági Intézetet, amely továbbra is az ágazat szempontjából meghatározó uniós és nemzeti információs rendszereket fejleszt és tart fenn. Az Intézet kiterjedt adatgyűjtési, adatfeldolgozási és információszervezési munkájával, valamint szakpolitikai elemző és döntéstámogató tevékenységével segíti a magyar agrárium szereplőit. Az Agrárközgazdasági Intézet piaci árinformációkat közlő, kéthetente megjelenő rendszeres kiadványai a jövőben a megszokott tartalommal, de színesebb, korszerűbb formában jelennek meg.

AGRÁRÁGAZAT ÁLTALÁBAN

VIZES ÉLŐHELYEK KIEMELT FIGYELME NEMZETKÖZI SZINTEN: 50 ÉVES A RAMSARI EGYZMÉNY

(NAK, február 8.)

Idén 2021. február 2-án volt 50 éve, hogy a napjainkra már 169 aláíró országgal rendelkező Ramsari egyezményt aláírták az alapító 18 ország képviselői. Kezdetben a vízimadarak pusztulásának megelőzése volt a cél, azonban a korai időszakban felismerték, hogy ehhez nem elegendő az élőhelyek védelme, hanem magát a komplex ökológiai rendszert kell megóvni, amely képes a jelenlévő fajok fenntartására és megóvására. Az egyezmény 1975. december 21-én lépett hatályba, és a belépő országok, illetve nemzetközi szervezetek alapján az egyik legdinamikusabban fejlődő egyezmény.

MÓDOSULT „AZ AGRÁR-KÖRNYEZETGAZDÁLKODÁSI KIFIZETÉS” (VP4-10.1.1-15. KÓDSZÁMÚ) PÁLYÁZAT

(NAK, február 5.)

A pályázati felhívás módosítása a „Szántó földhasználati kategória erózió érzékeny területi lehatárolással (zonális)” tematikus előíráscsoportot érinti azon a ponton, hogy amennyiben a vetésszerkezeti előírás tekintetében a kapás növények részaránya meghaladja a 20 százalékot, úgy a módosítás eredőjeként a szankció első alkalommal az egész tematikus előíráscsoportra járó támogatási összeg 3 százalékos csökkentését jelenti. Ismétlődés esetén – ez persze csak a 100 ha feletti, a támogatás e csoportjába bevitt területnél lehetséges – a szankció az egész csoportra jutó támogatási összeg 5 százalékos csökkentése. (Korábban a kötelezettségvállalással érintett terület 20-50 százalékos elvonása szerepelt, ami valóban nehezen értelmezhető).

A BIZTOSÍTÁS SZEREPE A KIBŐVÍTETT ÉS MEGVÁLTOZOTT MKR RENDSZERBEN

(NAK, február 9.)

A kiszámíthatatlan időjárási körülmények, a világgazdaság, a különböző járványok káros hatásai egyre bizonytalanabbá teszik a gazdálkodást, a mezőgazdasági termelést. Ezeket a kockázatokat mindnyájan érezzük, és azt is tapasztaltuk, hogy a védekezés ellenük szinte lehetetlen. Elsősorban az időjárás okozta károk enyhítése érdekében jött létre a Mezőgazdasági Kockázatkezelési Rendszer (MKR), mely 2020-ban egy újabb, a IV. pillérrel bővült. Az MKR elemei: Agrárkárenyhítési rendszer; Mezőgazdasági biztosítási díjtámogatás; Országos Jégkarmérséklő rendszer; Mezőgazdasági Krízisbiztosítási rendszer. Az elmúlt évek alapján legnagyobb kockázatot a növénytermesztők számára a tavaszi fagy és az aszály jelentette, melyek az ültetvényekben, valamint őszi vetésű kultúrákban okoznak jelentős termésvesztést. Ez az oka annak, hogy a biztosítótársaságok ezeket a kockázatokat nagyon korlátozottan és limitáltan vállalják. A tavaszifagy-kockázatot gyakran mossák össze a téli faggyal. Fontos hangsúlyozni, hogy a biztosítók feltételeiben a tavasz április 1-jén kezdődik, tehát az ezt megelőző fagykárok csak akkor minősülnek biztosítási eseménynek, ha azt -15 °C vagy annál hidegebb hőmérséklet okozza. Ha valaki nem volt elég éber, és elmulasztotta, hogy teljes körű biztosítást kössön tavaszifagy-kockázatra, még mindig lehetősége van az I-es pillérből kárenyhítő juttatás igénylésére.

ÉLELMISZERIPAR ÁLTALÁBAN

NÉPSZERŰSÍTIK A SERTÉSHÚS- ÉS MANGALICAFOGYASZTÁST

(magyarmezogazdasag.hu, február 3.)

Farsangi sertéshús- és mangalicafogyasztást népszerűsítő kampányt szervez február 17-ig az Agrárminisztérium (AM), az Agrármarketing Centrum (AMC) és a Mangalicatenyésztők Országos Egyesülete. Sajnos a hagyományos kóstoltatások elmaradnak, de egyebek mellett számos jó receptet tesznek közzé az AMC videócsatornáján. Tarpataki Tamás agrárpiacért felelős helyettes államtitkár a kampányt beharangozó tájékoztatón elmondta: a koronavírus-járvány rávilágított arra, mennyire fontos mindannyiunk számára, hogy folyamatosan megfelelő mennyiségű, jó minőségű és megbízható élelmiszer álljon a fogyasztók rendelkezésére. A sertéságazat szereplői, mind a termelők, mind a feldolgozók tavaly a koronavírus-járvány miatt bekövetkezett márciusi leállások után a gazdaságélénkítő horizontális kormányzati intézkedések mellett többek között a Nemzeti élelmiszergazdasági válságkezelő program, a Vidékfejlesztési program, az állatjóléti támogatások, az állatbetegségek elleni védekezés és a tenyésztésszervezési, illetve az őshonos támogatások útján juthattak forrásokhoz.

EURÓPÁBAN EGYEDÜLÁLLÓ, INNOVATÍV MIKROALGA-TERMESZTŐ PILOTÜZEM MŰKÖDIK MAGYARORSZÁGON

(agroinform.hu/Agrárminisztérium, február 7.)

2017-ben 240 millió forint pályázati támogatásból, valamint önerőből építették fel Tiszaszigeten az Európában egyedülálló, innovatív mikroalga-termesztő pilotüzemüket – mondta el Mucsiné dr. Hoffmann Anna, az algaüzem termelésvezetője. Az általuk kifejlesztett saját tervezésű fotobioreaktor-rendszerben a legmagasabb minőségben végzik a spirulina alga termesztését. A szakember hangsúlyozta, a jövőben szeretnének együttműködni a [Magyar Agrár- és Élettudományi Egyetemmel](#), valamint több kutatást is végeznek majd a mikroalga-biomassza, illetve -kivonat hasznosítására. Tesztelni fogják a talajnedvesítő, takarmánynövény-védő hatást, illetve kis és nagy egyedszámú baromfikísérleteket szeretnének végezni. Mucsiné dr. Hoffmann Anna hozzátette, a kutatás egyértelmű célja a „termőföldtől az asztalig” segíteni az egészséges élelmiszer előállításának „zöld” lehetőségét.

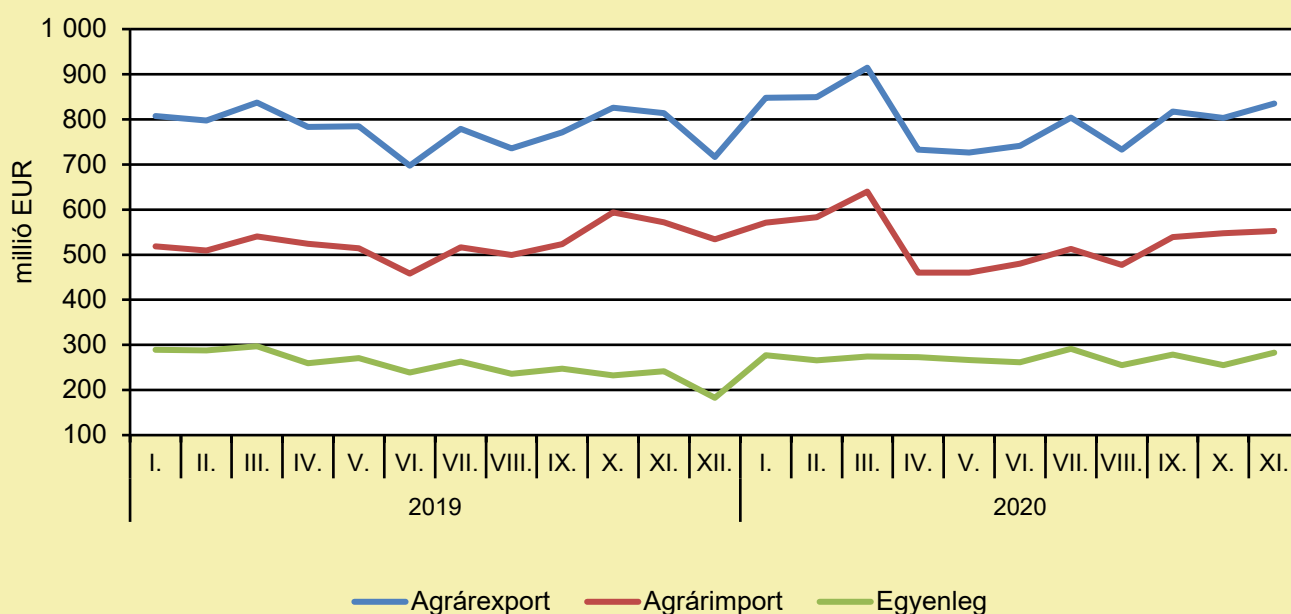
ÉLELMISZER-KERESKEDELEM

ÉLELMISZER-KÜLKERESKEDELEM

(KSH-adatok alapján AKI-szerkesztés, február)

A mezőgazdasági és élelmiszeripari termékek exportértéke 2 százalékkal, importértéke 1 százalékkal nőtt, az egyenleg pedig 4,2 százalékkal emelkedett 2020 első tizenegy hónapjában az előző év azonos időszakához képest. A mezőgazdasági és élelmiszeripari termékek kivitelének értéke 8805 millió eurót, behozatalának értéke 5824 millió eurót tett ki, az agrárkülkereskedelem aktívuma 2981 millió euró volt 2020 első tizenegy hónapjában.

Az agrár-külkereskedelem havonkénti alakulása



Megjegyzés: A témában a következő friss adatokat a NAK 10. heti Piaci és Árinformációk kiadványában találja.
Forrás: KSH-adatok alapján AKI-szerkesztés

ÉLELMISZER-KERESKEDELEM

A VÁRTNÁL NAGYOBB LETT AZ EURÓÖVEZETI INFLÁCIÓ JANUÁRBAN

(trademagazin.hu/MTI, február 8.)

Januárban a vártnál nagyobb emelkedésbe fordult és egy éve a legmagasabb szintre emelkedett az éves fogyasztói árindex az euróövezetben a megelőző öt hónap deflációjából az Európai Unió statisztikai hivatala, az Eurostat jelentése alapján. A decemberihez képest 0,2 százalékkal magasabb fogyasztói árszint mellett éves szinten 0,9 százalékos emelkedésbe fordult az euróövezeti infláció januárban a decemberi 0,3 százalékos csökkenésből az Eurostat előzetes adatokra támaszkodó becslése szerint. Az euróövezetben a 2020 augusztusi 0,2 százalékos éves árcsökkenés óta defláció uralkodott, a fogyasztói árak eddig minden hónapban 0,3 százalékkal csökkentek éves összevetésben. A januárban elért 0,9 százalékos éves áremelkedés 2020 februárja óta a legmagasabb. Az áremelkedés mértéke egyúttal meghaladta a piaci várakozásokat is, ami 0,5 százalék volt. Januárban az élelmiszerek és élvezeti cikkek, az alkoholos italok és dohányárak ára emelkedett a legnagyobb mértékben, 1,5 százalékkal, mint ahogy decemberben is, amikor 1,3 százalék volt az éves áremelkedés. A szolgáltatások ára januárban 1,4 százalékkal emelkedett a decemberi 0,7 százalékos éves áremelkedés után.

Felelős kiadó:



NEMZETI
AGRÁRGAZDASÁGI
KAMARA

Nemzeti Agrárgazdasági Kamara
H-1115 Budapest, Bartók Béla út 105–113.
Telefon: +36 80 900 365 (zöld szám)
www.nak.hu
piac@nak.hu

A kiadványt összeállítja és szerkeszti:



Agrárközgazdasági Intézet
H-1093 Budapest, Zsil utca 3–5.
Telefon: (+36 1) 217-1011
www.aki.gov.hu
aki@aki.gov.hu