

2021/3. HÉT

NAK PIACI ÉS ÁRINFORMÁCIÓK

A NEMZETI AGRÁRGAZDASÁGI KAMARA PIACFIGYELŐ HÍRSZOLGÁLATA

Állattenyésztés



NEMZETI
AGRÁRGAZDASÁGI
KAMARA



NEMZETI AGRÁRKUTATÁSI
ÉS INNOVÁCIÓS KÖZPONT



Agrárgazdasági
Kutatóintézet

KÖSZÖNTŐ



Tisztelt Tagunk!

A [Nemzeti Agrárgazdasági Kamara](#) (NAK) legfontosabb feladata, hogy hasznos és értékteremtő szolgáltatásokkal segítse tagjait. Ezek egyike piacfigyelő hírszolgálatunk, a NAK Piaci és Árinformációk.

Heti rendszerességgel frissülő összeállításunk célja, hogy hozzájáruljunk tagjaink magas színvonalú, naprakész informáltságához és ezen keresztül megalapozott üzleti döntéseihez. Kiadványunkban ágazatonként rendszerezve nyújtjuk át Önnek az adott hétre vonatkozó legfrissebb piaci és szakmai információkat – külön a növénytermesztési és az állattenyésztési szektorra.

Felhívom figyelmét, hogy a korábban megjelent összeállítások is folyamatosan elérhetők a NAK honlapján található [archívumban](#).

Őszintén remélem, hogy kiadványunkkal hasznos segítséget tudunk Önnek nyújtani munkájához, vállalkozása sikerességéhez. Visszajelzéseit, javaslatait szívesen fogadjuk a piac@nak.hu e-mail címre.

Üdvözlettel:
Györfy Balázs

TARTALOMJEGYZÉK

RÖVIDÍTÉSEK JEGYZÉKE	4
BROJLER	5
PULYKA	12
TOJÁS	14
SERTÉS	19
TEJELŐ TEHÉN	25
HÚSMARHA	32
JUH ÉS KECSKE	39
TAKARMÁNYIPAR	45
HALÁSZAT	46
AGRÁRÁGAZAT ÁLTALÁBAN	48
ÉLELMISZERIPAR ÁLTALÁBAN	50
ÉLELMISZER-KERESKEDELEM	51

RÖVIDÍTÉSEK JEGYZÉKE

NAIK AKI	Agrárgazdasági Kutatóintézet
NAIK AKI PÁIR	Agrárgazdasági Kutatóintézet Piaci Árinformációs Rendszer
EU	European Union (<i>Európai Unió</i>)
AM	Agrárminisztérium
KSH	Központi Statisztikai Hivatal
MNB	Magyar Nemzeti Bank
MTI	Magyar Távíráti Iroda
USDA	United States Department of Agriculture (<i>az Amerikai Egyesült Államok Mezőgazdasági Minisztériuma</i>)

BÁCS-KISKUN MEGYÉBEN IS MEGJELENT A MADÁRINFLUENZA

(Nébih, január 14.)

Egy kerekegyházi nagy létszámú tojótyúktartó gazdaságban a tojástermelés nagyarányú csökkenése és a lágy héjú tojások számának drasztikus emelkedése miatt felmerült a madárinfluenza betegség gyanúja. A hatóság intézkedett a mintavételről, amelyek alapján a laboratóriumi vizsgálatok megerősítették a magas patogenitású madárinfluenza-vírus jelenlétét. Az állategészségügyi szakemberek haladéktalanul elrendelték az érintett állomány, összesen több mint 101 ezer tojótyúk leölését. A gazdaság körül kijelölték a 3 km sugarú védő- és 10 km sugarú megfigyelési körzetet is, ahol további vizsgálatok indultak, valamint életbe léptek a szállítási korlátozások. Az újabb kitörésről az országos főállatorvos a partnerországokat soron kívül tájékoztatta. A nemzetközi kereskedelmet érintő aktuális információkról a [Nébih oldalán](#) tájékozódhatnak az érintettek. A vonuló vadmadarak miatt a betegség továbbra is fokozott veszélyt jelent a baromfiállományokra. A Nébih ezúton is felhívja minden állattartó figyelmét a zártan tartás és a járványvédelmi intézkedések betartásának fontosságára. Az előírásokról, tudnivalókról szintén a hivatal tematikus oldalán olvashatnak részletesen az állattartók.

VÁLTOZÁS A BAROMFIÁRUK EU-BA TÖRTÉNŐ BEHOZATALÁBAN

(NAK, január 19.)

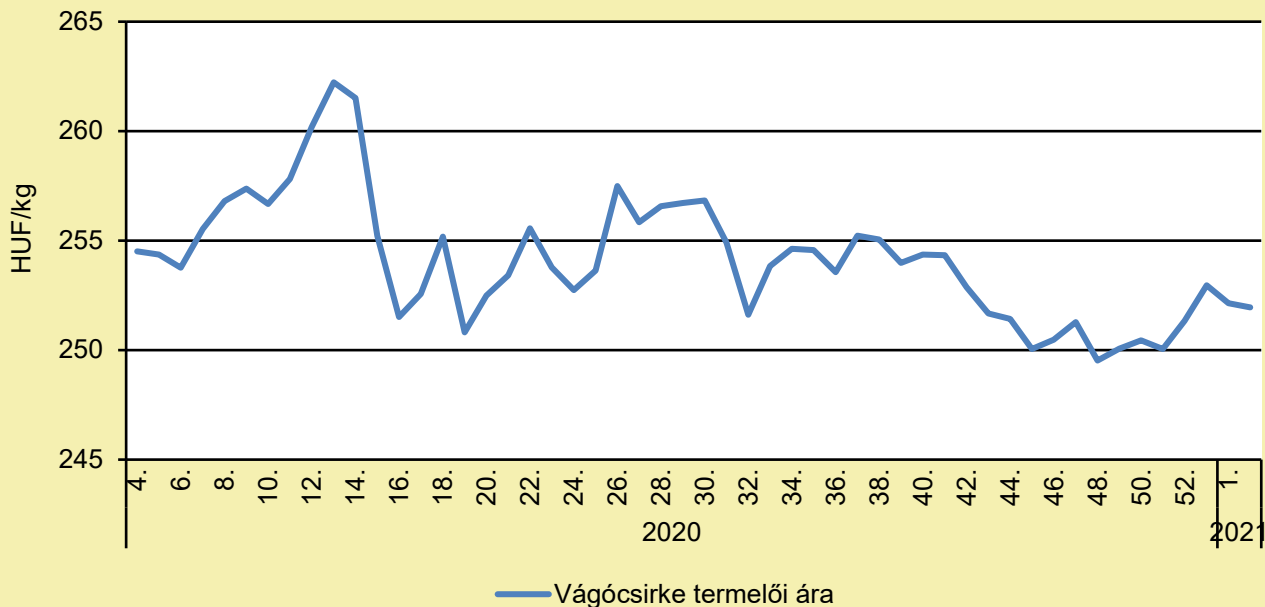
Megjelent a Bizottság (EU) 2021/24 végrehajtási rendelete a 798/2008/EK rendelet I. mellékletének az egyes baromfiárúk unióba történő behozatala és unión keresztül történő átszállítása céljából engedélyezett harmadik országok, területek, övezetek és területi egységek jegyzékében az Egyesült Királyságra vonatkozó bejegyzés tekintetében a magas patogenitású vírustörzsek okozta madárinfluenza megjelenése nyomán szükségessé vált módosításáról. A [798/2008/EK rendelet](#) megállapítja:

- azokat a követelményeket, amelyeket a baromfi, a keltetőtojás, a naposcsibe és a specifikus kórokozóktól mentes tojás, valamint a baromfi – beleértve a laposmellű futómadarat és a vadon élő szárnyasvadat is – húsa, darált húsa és csontokról géppel leválasztott húsa, valamint a tojás és a tojástermékek unióba történő behozatalával és az unió területén való átszállításával összefüggésben – az átszállítás ideje alatti tárolást is ideértve – az állategészségügyi bizonyítványok tekintetében alkalmazni kell;
- az áruk kizárólag abban az esetben hozhatók be az unióba, illetve szállíthatók át az unió területén, ha a rendelet I. mellékletének 1. részében található táblázat 1. és 3. oszlopában felsorolt harmadik országokból, területekről, övezetekből, illetve területi egységekből érkeznek;
- a harmadik országok, területek, övezetek vagy területi egységek milyen feltételek mellett tekinthetők magas patogenitású vírustörzsek okozta madárinfluenzától (a továbbiakban: HPAI) mentesnek.

A 798/2008/EK rendelet I. mellékletének 1. részében található táblázatban szereplő országok felsorolását az Egyesült Királyságra vonatkozó bejegyzéssel az Egyesült Királyság Európai Unióból való kilépése, valamint a H5N8 és H5N1 altípusba tartozó HPAI-nak a területén található baromfitartó gazdaságokban való további kitöréseinek bejelentése miatt – és az ország jelenlegi állategészségügyi járványügyi helyzetére figyelemmel – módosítani kellett. Mivel az említett kitörések megfékezésére és felszámolására irányuló intézkedések 2020. december 31. után is folytatódnak, a régiókba sorolásnak tükröződnie kell a 798/2008/EK rendeletben. Ezért a rendelet I. mellékletének 1. része e rendelet mellékletének megfelelően módosul. A [2021/24 végrehajtási rendelet](#) az Európai Unió Hivatalos Lapjában való kihirdetését (2021. január 13.) követő harmadik napon lépett hatályba.

BROJLER

A vágócsirke termelői ára Magyarországon (2020–2021)



Forrás: NAIK AKI PÁIR (a legfrissebb adatokért kattintson a linkre: <https://pair.aki.gov.hu>)

A vágócsirke termelői árának változása Magyarországon (HUF/kg)

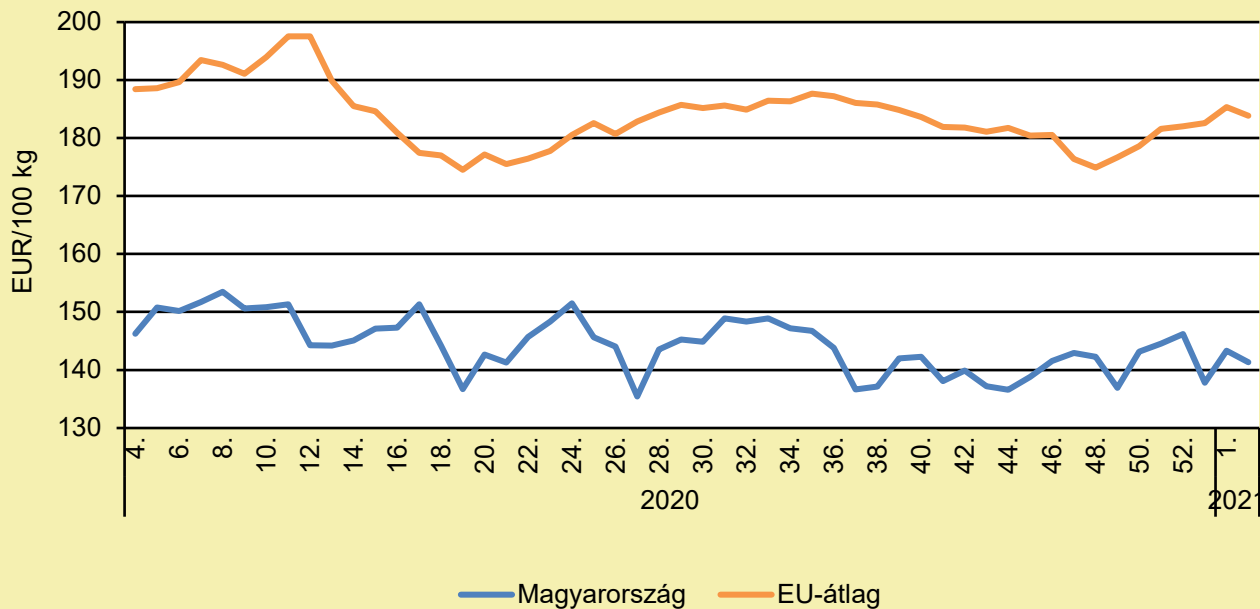
	2020. 2. hét	2021. 1. hét	2021. 2. hét	2021. 2. hét/ 2020. 2. hét (százalék)	2021. 2. hét/ 2021. 1. hét (százalék)
Vágócsirke	253,6	252,1	252,0	99,4	99,9

Megjegyzés: Az élősúlyos termelői ár az áfát és a szállítási költséget nem tartalmazza.

Forrás: NAIK AKI PÁIR (a legfrissebb adatokért kattintson a linkre: <https://pair.aki.gov.hu>)

BROJLER

Az egész csirke (65 százalékos) feldolgozó értékesítési ára Magyarországon és az EU-ban (2020–2021)



Forrás: NAIK AKI PÁIR (a legfrissebb adatokért kattintson a linkre: <https://pair.aki.gov.hu>)

Az egész csirke (65 százalékos) feldolgozó értékesítési árának változása Magyarországon és az EU-ban (EUR/100 kg)

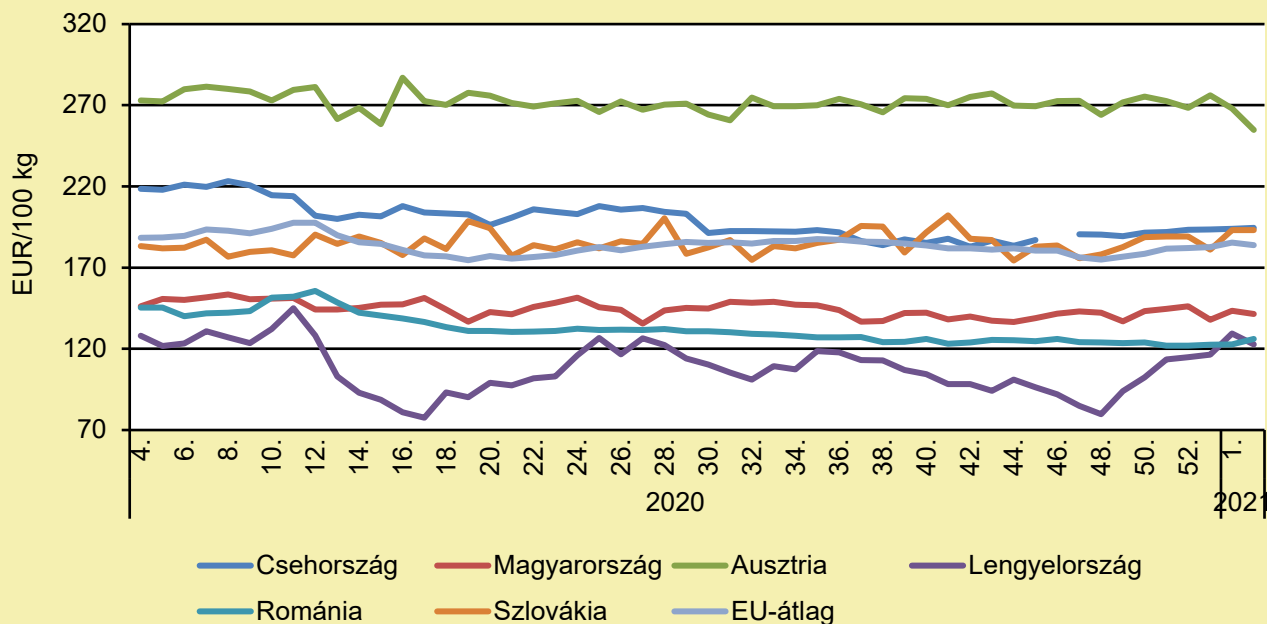
	2020. 2. hét	2021. 1. hét	2021. 2. hét	2021. 2. hét/ 2020. 2. hét (százalék)	2021. 2. hét/ 2021. 1. hét (százalék)
Magyarország	150,6	143,3	141,4	93,9	98,6
EU-átlag	184,9	185,3	183,8	99,4	99,2

Megjegyzés: Az ár az áfát nem tartalmazza.

Forrás: NAIK AKI PÁIR (a legfrissebb adatokért kattintson a linkre: <https://pair.aki.gov.hu>)

BROJLER

Az egész csirke (65 százalékos) feldolgozó értékesítési ára Közép-Európában (2020–2021)



Forrás: Európai Bizottság

Az egész csirke (65 százalékos) feldolgozó értékesítési árának változása Közép-Európában (EUR/100 kg)

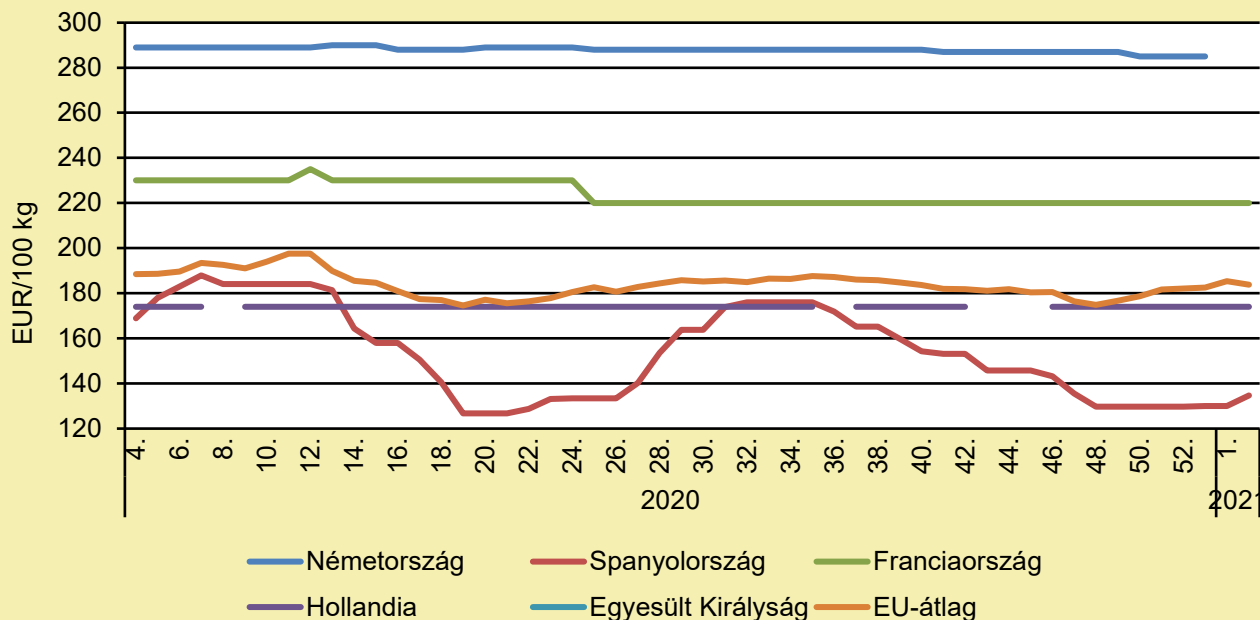
	2020. 2. hét	2021. 1. hét	2021. 2. hét	2021. 2. hét/ 2020. 2. hét (százalék)	2021. 2. hét/ 2021. 1. hét (százalék)
Csehország	214,2	193,9	194,4	90,8	100,3
Magyarország	150,6	143,3	141,4	93,9	98,6
Ausztria	266,7	268,0	254,7	95,5	95,0
Lengyelország	132,3	129,4	122,6	92,7	94,7
Románia	143,8	122,8	126,0	87,6	102,7
Szlovákia	185,7	193,0	193,0	103,9	100,0
EU-átlag	184,9	185,3	183,8	99,4	99,2

Megjegyzés: Az ár az áfát nem tartalmazza.

Forrás: Európai Bizottság

BROJLER

Az egész csirke (65 százalékos) feldolgozói értékesítési ára Nyugat- és Dél-Európában (2020–2021)



Forrás: Európai Bizottság

Az egész csirke (65 százalékos) feldolgozói értékesítési árának változása Nyugat- és Dél-Európában (EUR/100 kg)

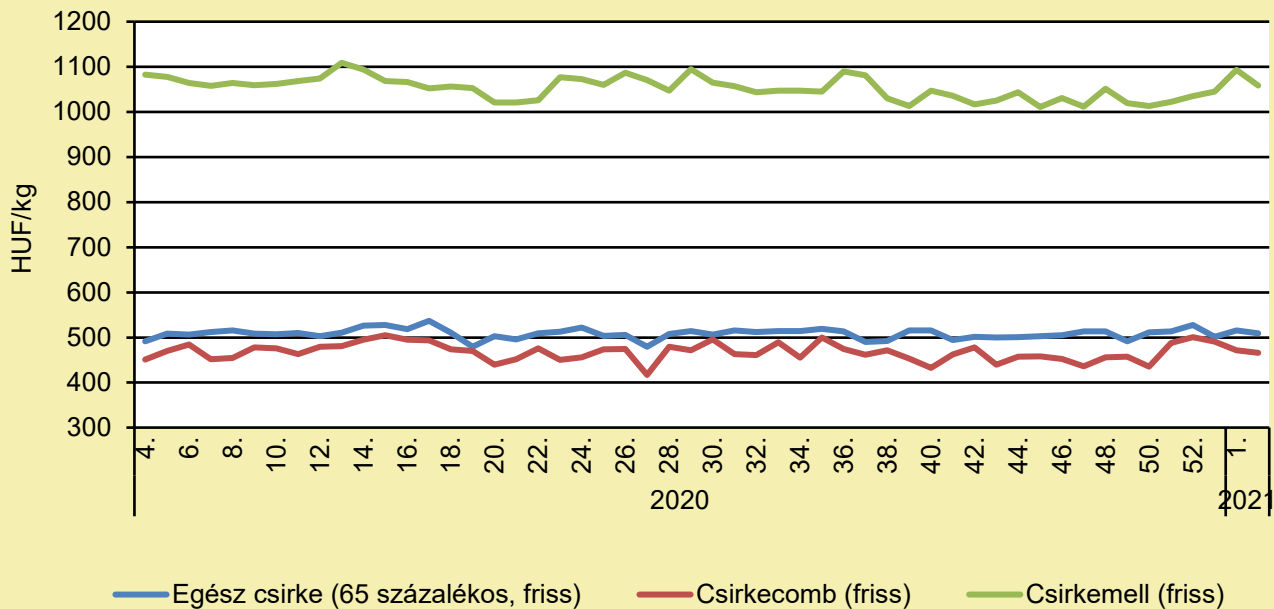
	2020. 2. hét	2021. 1. hét	2021. 2. hét	2021. 2. hét/ 2020. 2. hét (százalék)	2021. 2. hét/ 2021. 1. hét (százalék)
Németország	289,0	–	–	–	–
Spanyolország	154,3	130,0	134,6	87,3	103,6
Franciaország	230,0	220,0	220,0	95,7	100,0
Hollandia	174,0	174,0	174,0	100,0	100,0
Egyesült Királyság	–	–	–	–	–
EU-átlag	184,9	185,3	183,8	99,4	99,2

Megjegyzés: Az ár az áfát nem tartalmazza.

Forrás: Európai Bizottság

BROJLER

A csirkehúsok feldolgozó értékesítési ára Magyarországon (2020–2021)



Forrás: NAIK AKI PÁIR (a legfrissebb adatokért kattintson a linkre: <https://pair.aki.gov.hu>)

A csirkehúsok feldolgozó értékesítési árának változása Magyarországon (HUF/kg)

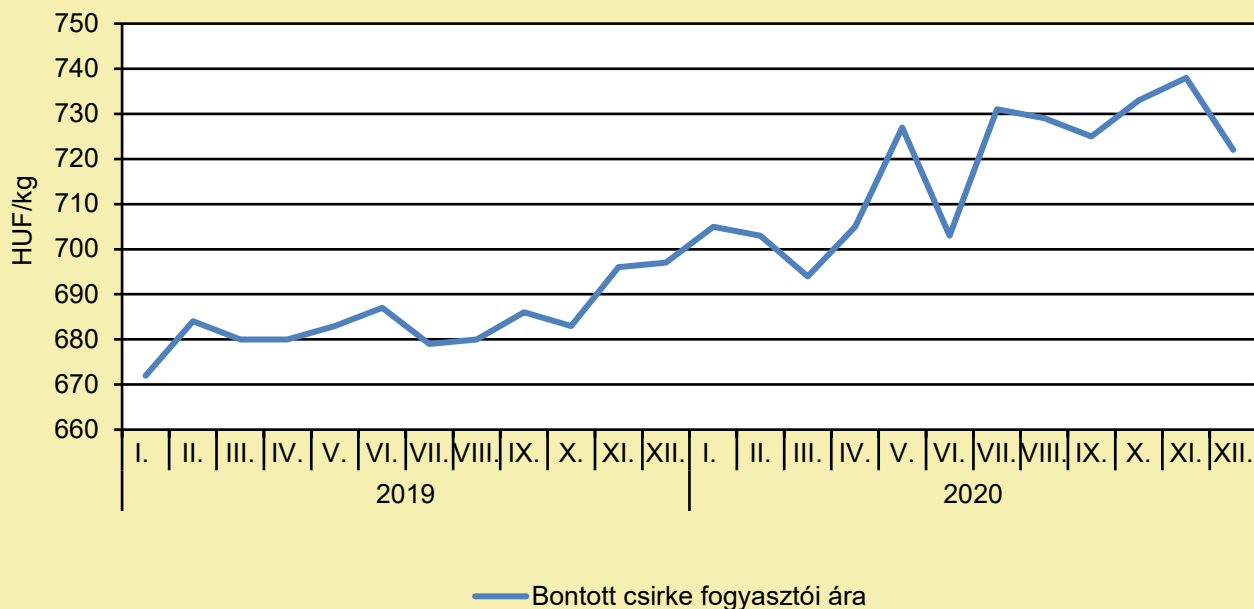
	2020. 2. hét	2021. 1. hét	2021. 2. hét	2021. 2. hét/ 2020. 2. hét (százalék)	2021. 2. hét/ 2021. 1. hét (százalék)
Egész csirke (65 százalékos, friss)	503,6	516,0	508,9	101,1	98,6
Csirkecomb (friss)	468,7	471,4	466,1	99,4	98,9
Csirkemell (friss)	1 082,0	1 093,6	1 058,9	97,9	96,8

Megjegyzés: Az ár az áfát nem tartalmazza.

Forrás: NAIK AKI PÁIR (a legfrissebb adatokért kattintson a linkre: <https://pair.aki.gov.hu>)

BROJLER

A bontott csirke fogyasztói ára Magyarországon (2019–2020)



Forrás: KSH

A bontott csirke fogyasztói árának változása Magyarországon (HUF/kg)

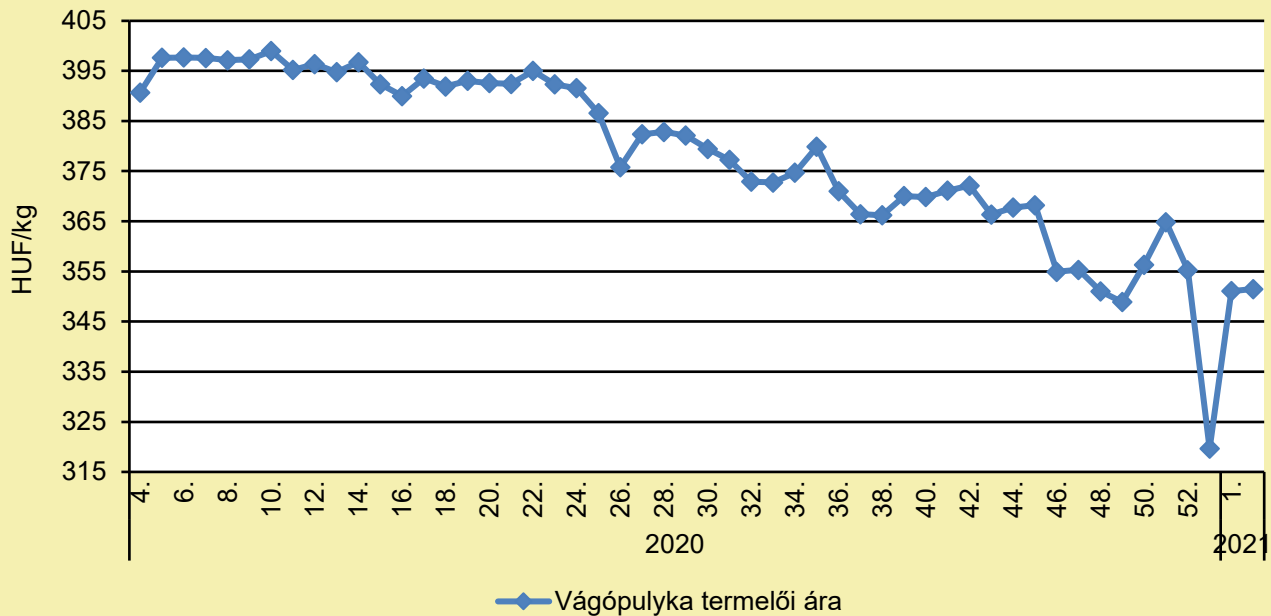
	2019. december	2020. november	2020. december	2020. december/ 2019. december (százalék)	2020. december/ 2020. november (százalék)
Bontott csirke	697	738	722	103,6	97,8

Megjegyzés: Az ár az áfát tartalmazza. A témában a következő friss adatokat a NAK 7. heti Piaci és Árinformációk kiadványában találja.

Forrás: KSH

PULYKA

A vágópulyka termelői ára Magyarországon (2020–2021)



Forrás: NAIK AKI PÁIR (a legfrissebb adatokért kattintson a linkre: <https://pair.aki.gov.hu>)

A vágópulyka termelői árának változása Magyarországon (HUF/kg)

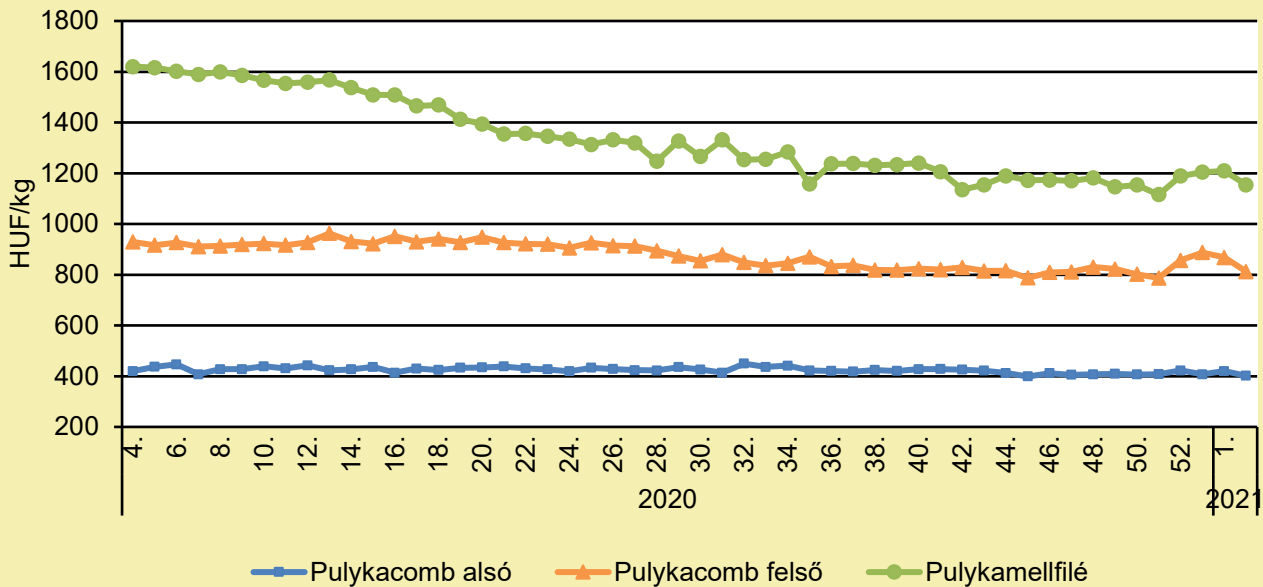
	2020. 2. hét	2021. 1. hét	2021. 2. hét	2021. 2. hét/ 2020. 2. hét (százalék)	2021. 2. hét/ 2021. 1. hét (százalék)
Vágópulyka	393,4	351,1	351,5	89,3	100,1

Megjegyzés: Az élősúlyos termelői ár az áfát és a szállítási költséget nem tartalmazza.

Forrás: NAIK AKI PÁIR (a legfrissebb adatokért kattintson a linkre: <https://pair.aki.gov.hu>)

PULYKA

A pulykahúsok feldolgozói értékesítési ára Magyarországon (2020–2021)



Forrás: NAIK AKI PÁIR (a legfrissebb adatokért kattintson a linkre: <https://pair.aki.gov.hu>)

A pulykahúsok feldolgozói értékesítési árának változása Magyarországon (HUF/kg)

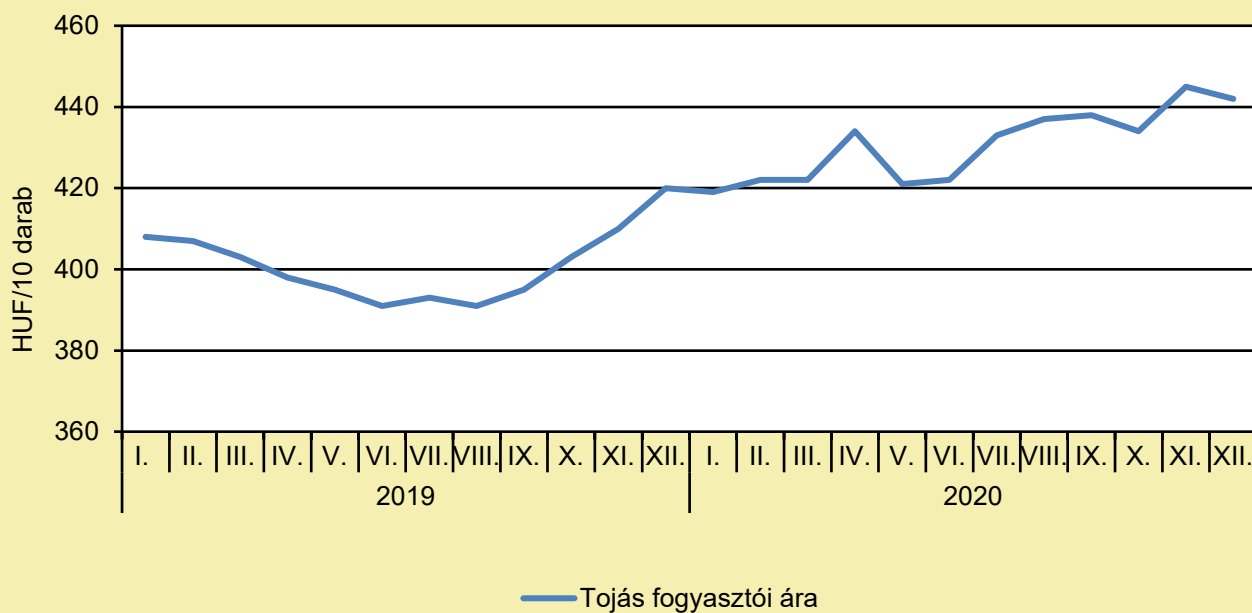
	2020. 2. hét	2021. 1. hét	2021. 2. hét	2021. 2. hét/ 2020. 2. hét (százalék)	2021. 2. hét/ 2021. 1. hét (százalék)
Pulykacomb alsó	443,7	419,8	401,6	90,5	95,7
Pulykacomb felső	926,2	867,7	812,5	87,7	93,6
Pulykamellfilé	1 615,5	1 209,1	1 154,3	71,5	95,5

Megjegyzés: Az ár az áfát nem tartalmazza.

Forrás: NAIK AKI PÁIR (a legfrissebb adatokért kattintson a linkre: <https://pair.aki.gov.hu>)

TOJÁS

A tojás fogyasztói ára Magyarországon (2019–2020)



Forrás: KSH

A tojás fogyasztói árának változása Magyarországon (HUF/10 darab)

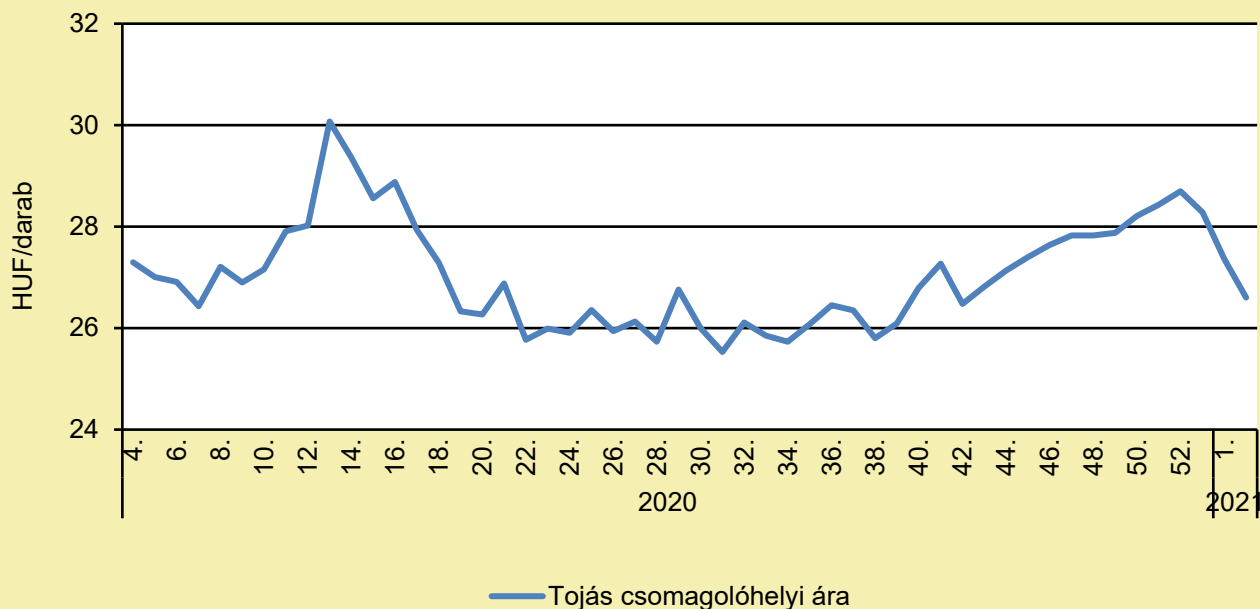
	2019. december	2020. november	2020. december	2020. december/ 2019. december (százalék)	2020. december/ 2020. november (százalék)
Tojás	420	445	442	105,2	99,3

Megjegyzés: Az ár az áfát tartalmazza. A témában a következő friss adatokat a NAK 7. heti Piaci és Árinformációk kiadványában találja.

Forrás: KSH

TOJÁS

A tojás (barna héjú, ketreces, M+L) csomagolóhelyi ára Magyarországon (2020–2021)



Forrás: NAIK AKI PÁIR (a legfrissebb adatokért kattintson a linkre: <https://pair.aki.gov.hu>)

A tojás (barna héjú, ketreces, M+L) csomagolóhelyi árának változása Magyarországon (HUF/darab)

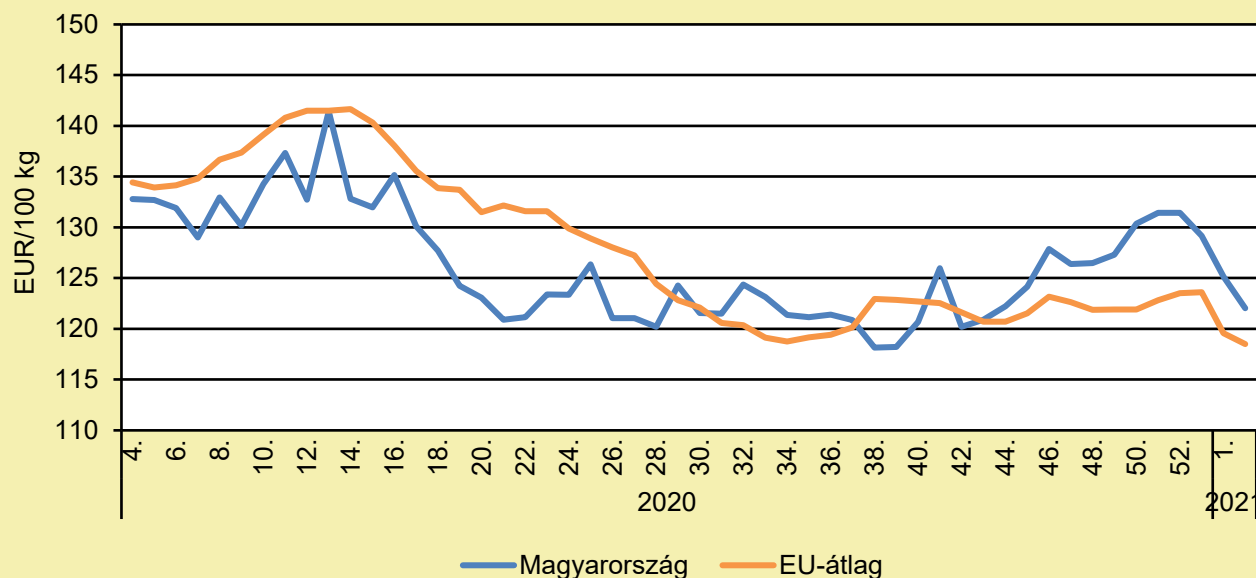
	2020. 2. hét	2021. 1. hét	2021. 2. hét	2021. 2. hét/ 2020. 2. hét (százalék)	2021. 2. hét/ 2021. 1. hét (százalék)
Tojás	26,7	27,4	26,6	99,8	97,2

Megjegyzés: Az ár az áfát nem tartalmazza.

Forrás: NAIK AKI PÁIR (a legfrissebb adatokért kattintson a linkre: <https://pair.aki.gov.hu>)

TOJÁS

A tojás (M+L) csomagolóhelyi ára Magyarországon és az EU-ban (2020–2021)



Forrás: Európai Bizottság

A tojás (M+L) csomagolóhelyi árának változása Magyarországon és az EU-ban (EUR/100 kg)

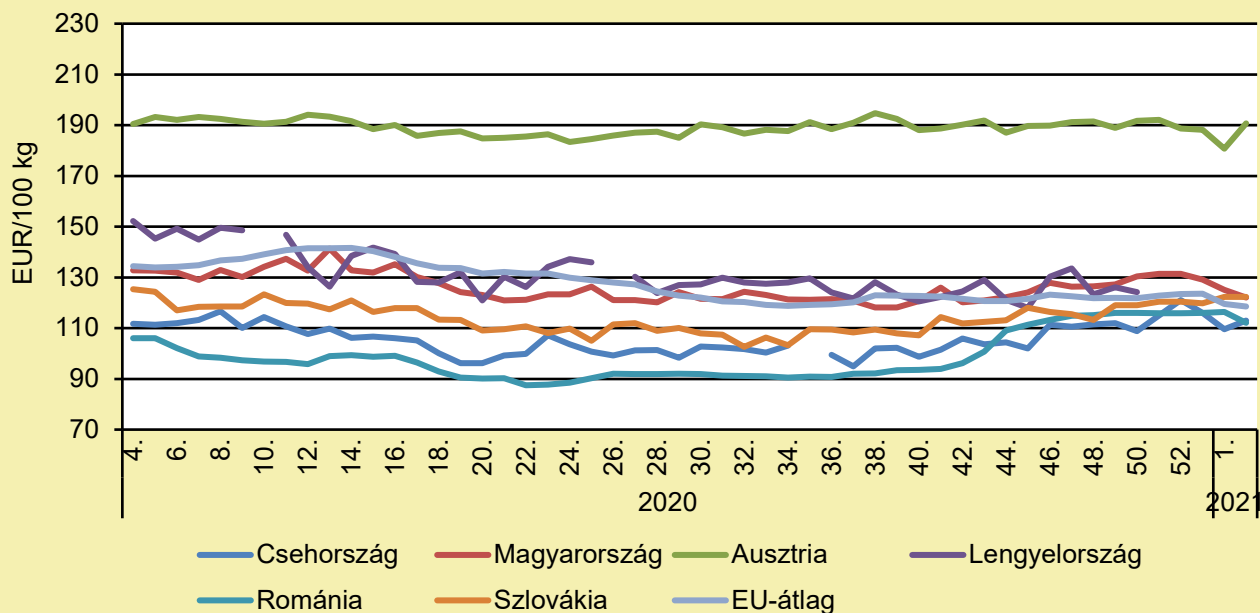
	2020. 2. hét	2021. 1. hét	2021. 2. hét	2021. 2. hét/ 2020. 2. hét (százalék)	2021. 2. hét/ 2021. 1. hét (százalék)
Magyarország	131,1	125,1	122,0	93,1	97,5
EU-átlag	137,9	119,6	118,5	85,9	99,1

Megjegyzés: Az ár az áfát nem tartalmazza.

Forrás: Európai Bizottság, NAIK AKI PÁIR

TOJÁS

A tojás (M+L) csomagolóhelyi ára Közép-Európában (2020–2021)



Forrás: Európai Bizottság

A tojás (M+L) csomagolóhelyi árának változása Közép-Európában (EUR/100 kg)

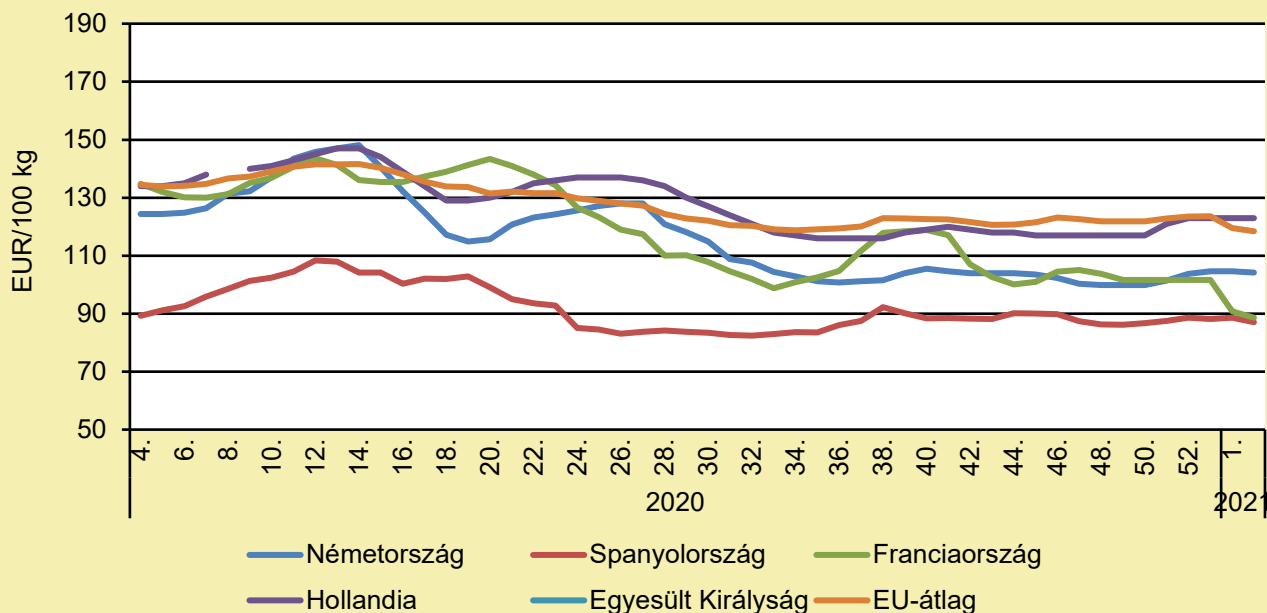
	2020. 2. hét	2021. 1. hét	2021. 2. hét	2021. 2. hét/ 2020. 2. hét (százalék)	2021. 2. hét/ 2021. 1. hét (százalék)
Csehország	114,2	109,6	113,0	98,9	103,0
Magyarország	131,1	125,1	122,0	93,1	97,5
Ausztria	190,2	180,7	190,8	100,3	105,6
Lengyelország	149,5	–	–	–	–
Románia	112,4	116,4	112,1	99,7	96,3
Szlovákia	127,0	122,3	122,3	96,3	100,0
EU-átlag	137,9	119,6	118,5	85,9	99,1

Megjegyzés: Az ár az áfát nem tartalmazza.

Forrás: Európai Bizottság

TOJÁS

A tojás (M+L) csomagolóhelyi ára Nyugat- és Dél-Európában (2020–2021)



Forrás: Európai Bizottság

A tojás (M+L) csomagolóhelyi árának változása Nyugat- és Dél-Európában (EUR/100 kg)

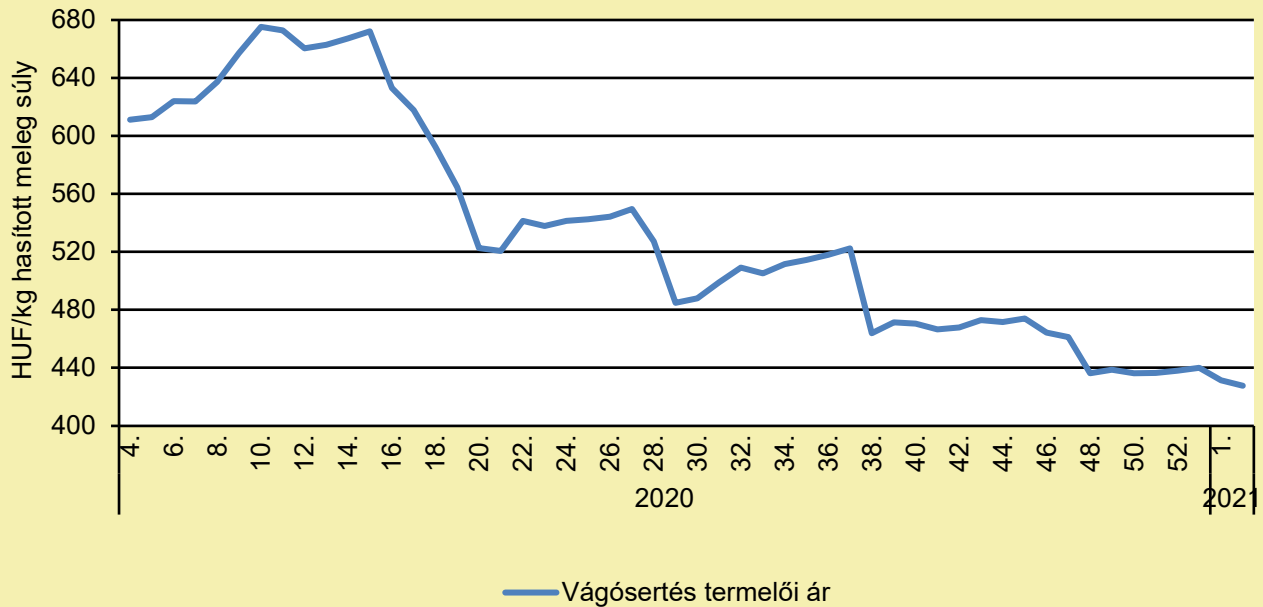
	2020. 2. hét	2021. 1. hét	2021. 2. hét	2021. 2. hét/ 2020. 2. hét (százalék)	2021. 2. hét/ 2021. 1. hét (százalék)
Németország	126,4	104,7	104,2	82,5	99,6
Spanyolország	95,8	88,6	87,1	90,9	98,3
Franciaország	145,7	90,9	88,6	60,8	97,5
Hollandia	140,0	123,0	123,0	87,9	100,0
Egyesült Királyság	–	–	–	–	–
EU-átlag	137,9	119,6	118,5	85,9	99,1

Megjegyzés: Az ár az áfát nem tartalmazza.

Forrás: Európai Bizottság

SERTÉS

A hazai termelésből származó vágósertés termelői ára Magyarországon (2020–2021)



Forrás: NAIK AKI PÁIR (a legfrissebb adatokért kattintson a linkre: <https://pair.aki.gov.hu>)

A hazai termelésből származó vágósertés termelői árának változása Magyarországon (HUF/kg hasított meleg súly)

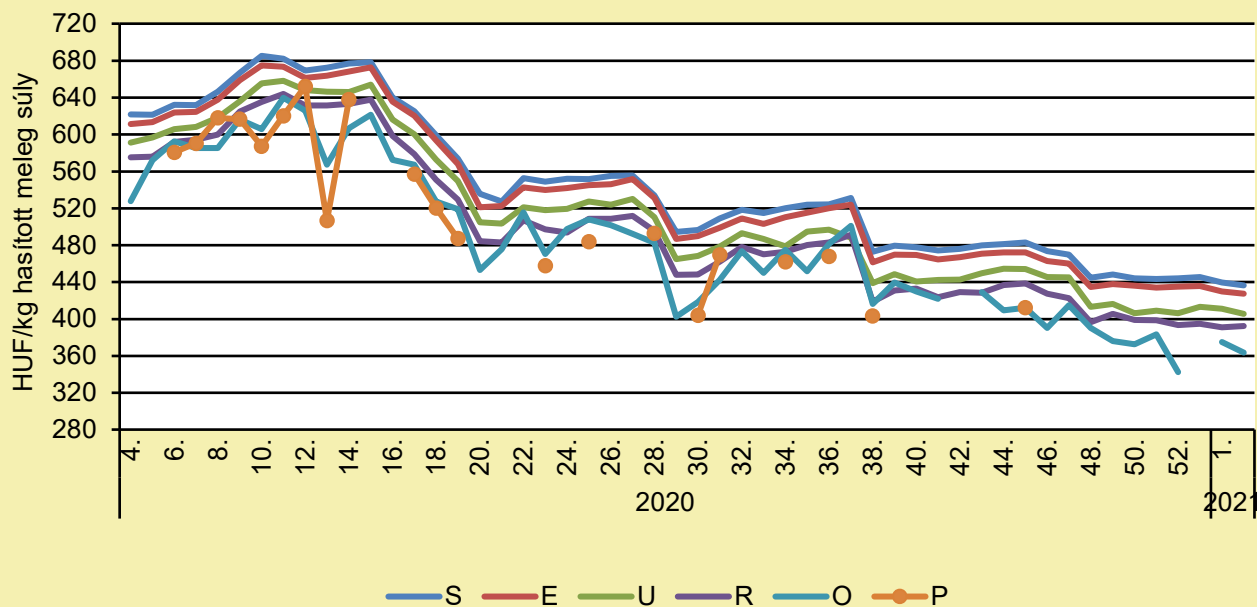
	2020. 2. hét	2021. 1. hét	2021. 2. hét	2021. 2. hét/ 2020. 2. hét (százalék)	2021. 2. hét/ 2021. 1. hét (százalék)
Hazai vágósertés	643,3	431,5	427,7	66,5	99,1

Megjegyzés: A termelői ár az áfát és a szállítási költséget nem tartalmazza.

Forrás: NAIK AKI PÁIR (a legfrissebb adatokért kattintson a linkre: <https://pair.aki.gov.hu>)

SERTÉS

A hazai termelésből származó vágósertés termelői ára minőségi kategóriánként Magyarországon (2020–2021)



Forrás: NAIK AKI PÁIR (a legfrissebb adatokért kattintson a linkre: <https://pair.aki.gov.hu>)

A hazai termelésből származó vágósertés minőségi kategóriánkénti termelői árának változása Magyarországon (HUF/kg hasított meleg súly)

	2020. 2. hét	2021. 1. hét	2021. 2. hét	2021. 2. hét/ 2020. 2. hét (százalék)	2021. 2. hét/ 2021. 1. hét (százalék)
„S” osztály	654,4	439,6	436,6	66,7	99,3
„E” osztály	645,1	430,1	427,5	66,3	99,4
„U” osztály	621,2	411,1	405,8	65,3	98,7
„R” osztály	606,4	391,0	392,3	64,7	100,3
„O” osztály	568,5	375,2	363,8	64,0	97,0
„P” osztály	589,6

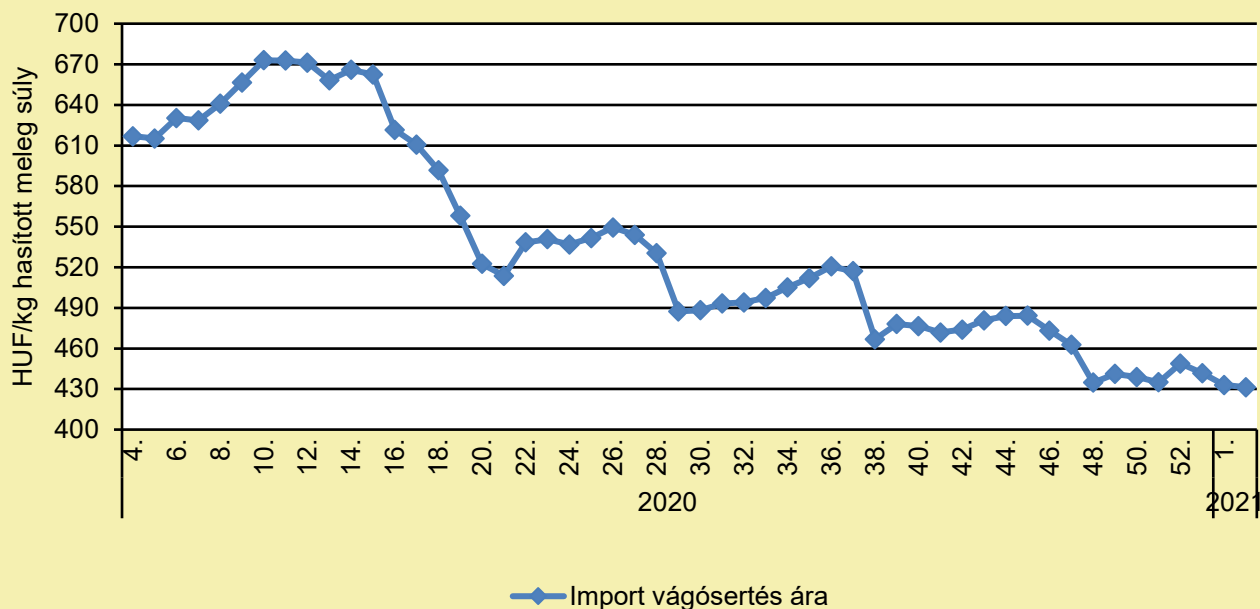
... = Adatvédelmi korlátok miatt nem közölhető adat.

Megjegyzés: A termelői ár az áfát és a szállítási költséget nem tartalmazza.

Forrás: NAIK AKI PÁIR (a legfrissebb adatokért kattintson a linkre: <https://pair.aki.gov.hu>)

SERTÉS

Az importból származó vágósertés vágóhídi belépési ára Magyarországon (2020–2021)



Forrás: NAIK AKI PÁIR (a legfrissebb adatokért kattintson a linkre: <https://pair.aki.gov.hu>)

Az importból származó vágósertés vágóhídi belépési árának változása Magyarországon (HUF/kg hasított meleg súly)

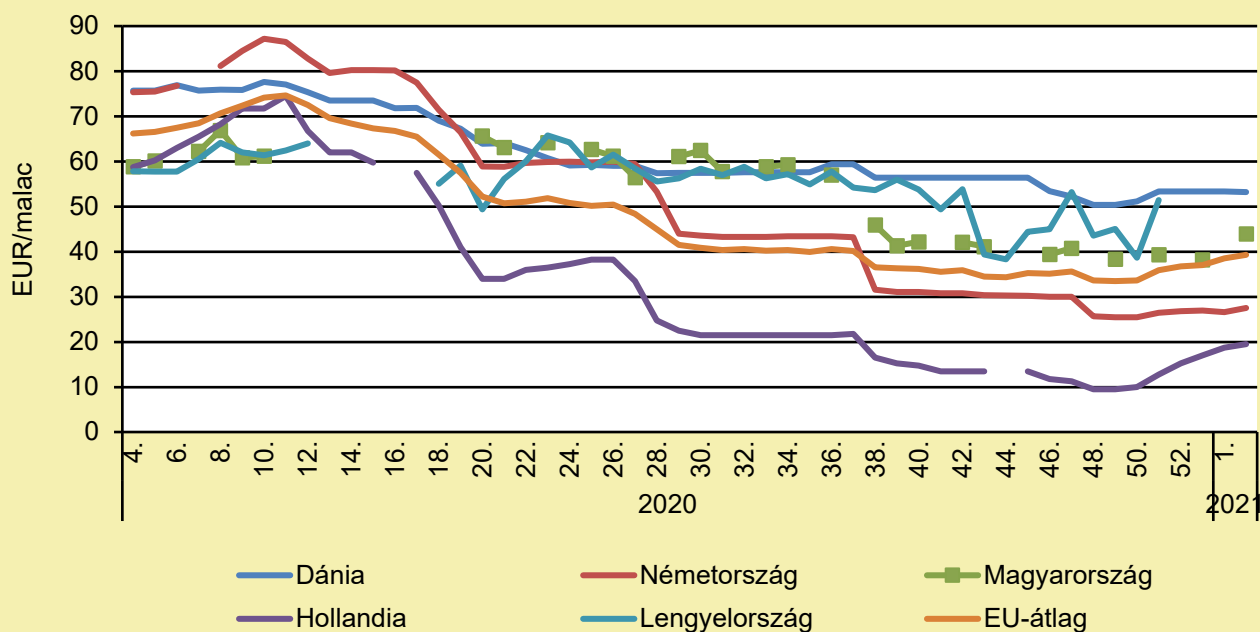
	2020. 2. hét	2021. 1. hét	2021. 2. hét	2021. 2. hét/ 2020. 2. hét (százalék)	2021. 2. hét/ 2021. 1. hét (százalék)
Import vágósertés	641,2	433,0	431,3	67,3	99,6

Megjegyzés: A sertések termelői ára a vágóhíd kapujában, a szállítási költséget tartalmazza, az áfát nem.

Forrás: NAIK AKI PÁIR (a legfrissebb adatokért kattintson a linkre: <https://pair.aki.gov.hu>)

SERTÉS

Malacárak Magyarországon és az EU-ban (2020–2021)



Forrás: Európai Bizottság

A malacárak változása Magyarországon és az EU-ban (EUR/malac)

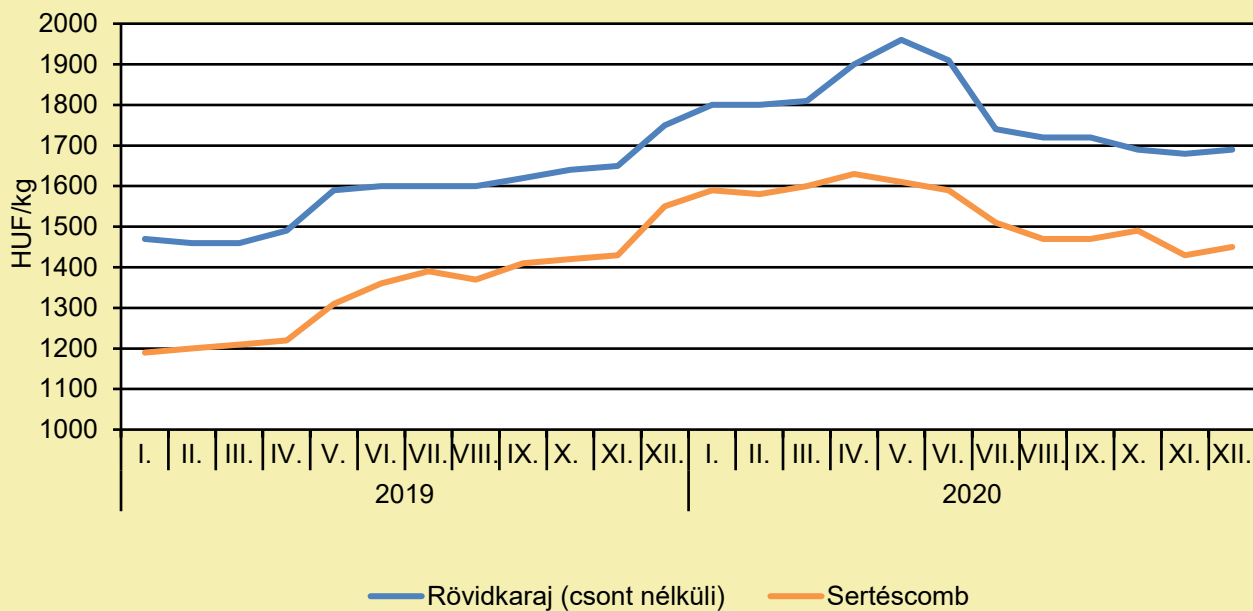
	2020. 2. hét	2021. 1. hét	2021. 2. hét	2021. 2. hét/ 2020. 2. hét (százalék)	2021. 2. hét/ 2021. 1. hét (százalék)
Dánia	74,7	53,4	53,2	71,3	99,7
Németország	75,5	26,6	27,5	36,4	103,4
Magyarország	–	–	44,0	–	–
Hollandia	59,0	18,8	19,5	33,1	104,0
Lengyelország	58,4	–	–	–	–
EU-átlag	65,5	38,5	39,3	60,0	102,1

Megjegyzés: Az ár az áfát nem tartalmazza.

Forrás: Európai Bizottság

SERTÉS

A sertéshúsok fogyasztói ára Magyarországon (2019–2020)



Forrás: KSH

A sertéshúsok fogyasztói árának változása Magyarországon (HUF/kg)

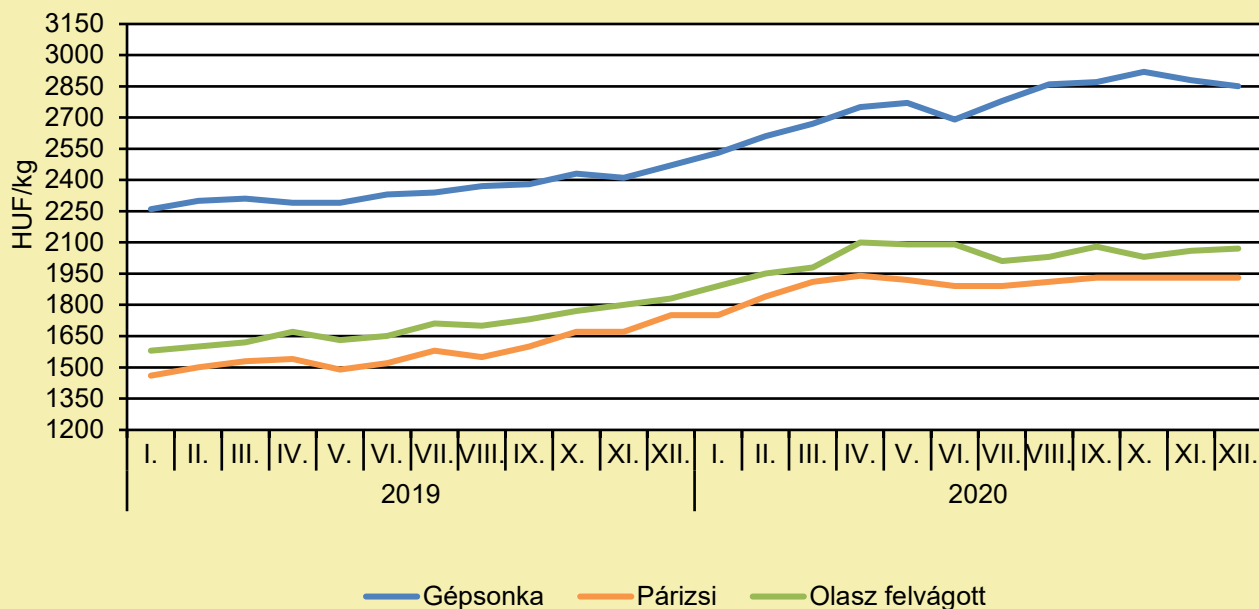
	2019. december	2020. november	2020. december	2020. december/ 2019. december (százalék)	2020. december/ 2020. november (százalék)
Rövidkaraj	1 750	1 680	1 690	96,6	100,6
Sertéscomb	1 550	1 430	1 450	93,5	101,4

Megjegyzés: Az ár az áfát tartalmazza. A témában a következő friss adatokat a NAK 7. heti Piaci és Árinformációk kiadványában találja.

Forrás: KSH

SERTÉS

A húskészítmények fogyasztói ára Magyarországon (2019–2020)



Forrás: KSH

A húskészítmények fogyasztói árának változása Magyarországon (HUF/kg)

	2019. december	2020. november	2020. december	2020. december/ 2019. december (százalék)	2020. december/ 2020. november (százalék)
Gépsonka	2 470	2 880	2 850	115,4	99,0
Párizsi	1 750	1 930	1 930	110,3	100,0
Olasz felvágott	1 830	2 060	2 070	113,1	100,5

Megjegyzés: Az ár az áfát tartalmazza. A témában a következő friss adatokat a NAK 7. heti Piaci és Árinformációk kiadványában találja.

Forrás: KSH

TEJELŐ TEHÉN

A LÉNYEG A DOBOZON VAN

(katasztrófavedelem.hu, január 15.)

Pár napja tejes dobozon is kampányol az Országos Tűzmegeelőzési Bizottság. A testület egyik partnerével, az Alföldi Tej Kft.-vel kötött támogatási megállapodás alapján a közelmúltban több százezer tejes dobozra szén-monoxid-érzékelőkkel kapcsolatos információk kerültek. Az év első két hónapjában naponta mintegy negyvenezer tejes dobozon lesz olvasható az üzenet. A fotó és figyelmeztetés a szén-monoxid-érzékelőkről szól, ezen felül a dobozon található egy QR-kód is, amely a katasztrófavédelem honlapjára navigálja az érdeklődőt, ahol további információk találhatóak a szén-monoxid-mérgezés, illetve a tűzesetek megelőzéséről. A vásárlók egyebek mellett arról is tájékozódhatnak, hogy mely szén-monoxid-érzékelők felelnek meg a jogszabályi előírásoknak, minőségi elvárásoknak. A bizottság évek óta azért dolgozik, hogy csökkenjen a szén-monoxid-mérgezéssel járó káresetek száma. Ehhez nagyban hozzájárul, ha minél több háztartásban jó minőségű, biztonságot erősítő eszközt szerelnek fel. A társadalmi célú üzenetet hordozó termékek már elérhetők az üzletek polcain, és várhatóan február végéig lesznek megvásárolhatók. Ezt követően decemberben kerülnek ismét a polcokra a speciális információkat hordozó dobozos tejek. 2020 végéig csaknem ezer alkalommal kérték tűzoltók segítségét a „csendes gyilkos” miatt. A lakásban a szén-monoxid-koncentráció akkor lépheti át az egészségre veszélyes határértéket, ha például egy gázzal működő, nyílt égésterű tüzelő-fűtő berendezés (például vízmelegítő) környezetében nem megfelelő a levegő-utánpótlás, esetleg valamilyen elszívó berendezés is működik. Ilyenkor a tökéletlen égés, esetleg az égéstermék visszaáramlása miatt mérgező szén-monoxid fejlődik, amely akár egy percen belül is mérgezhethet, ölhet. Érzékelőt csak megbízható forrásból, műszaki cikket forgalmazó üzletben szabad vásárolni. A megfelelő érzékelők listája a katasztrófavédelem honlapján elérhető, azokról most már az Alföldi Tej Kft. tejes dobozain keresztül is tájékozódhat a lakosság.

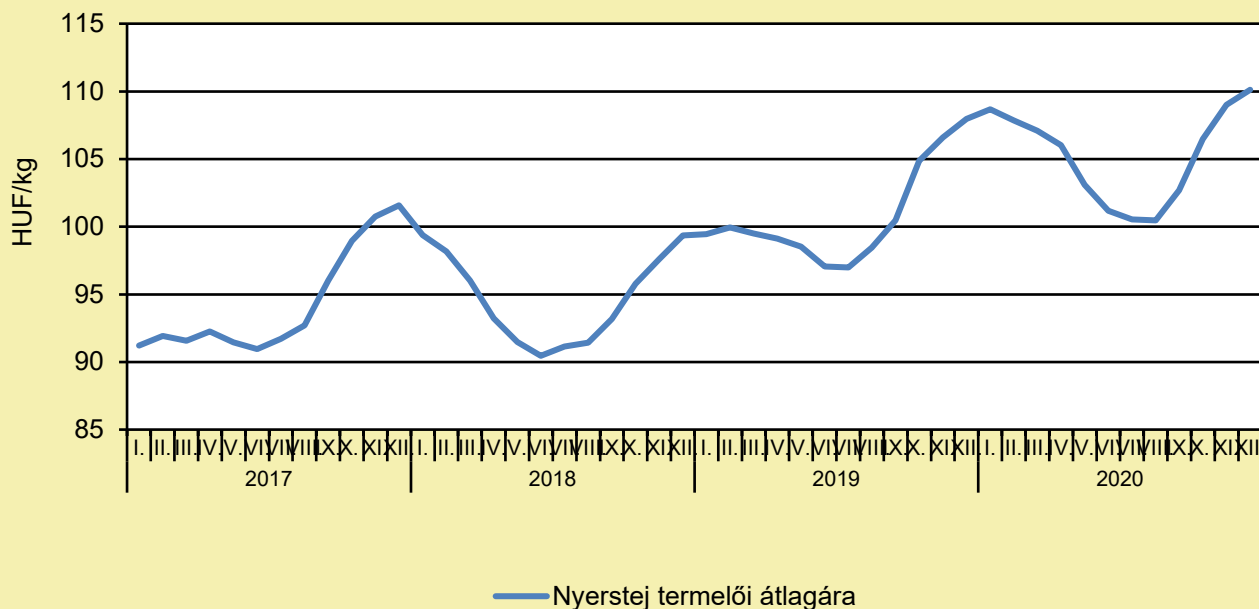
JÓL VIZSGÁZOTT A JÁRVÁNY ALATT A TELJES ÉLELMISZERLÁNC

(magyarhirlap.hu, január 16.)

A magyar élelmiszer megbízható, kiváló minőségű és biztonságos – nyilatkozta Erdős Norbert, az Agrárminisztérium élelmiszerlánc-felügyeletért felelős államtitkára, kiemelve, hogy a veszélyhelyzetben még inkább felértékelődött a hazai élelmiszeripar és az élelmiszer-biztonság szerepe. A következő időszak fő feladatának a minőségi élelmiszer-előállításra való ösztönzést tartjuk, melynek legfőbb eszköze a Magyar Élelmiszerkönyv és a Kiváló Minőségű Élelmiszer (KMÉ) tanúsító védjegyrendszer. A KMÉ-védjegyrendszer olyan új, hiteles, szakmailag és tudományosan is megkérdőjelezhetetlen, értékteremtő hazai minőségrendszer, amely a kiváló minőségű élelmiszereket megkülönbözteti a kereskedelmi kínálat egyéb termékeitől. A vásárlóknak hiteles információt nyújt, és valódi garanciát vállal a hazai, kiemelkedő minőségű, biztonságos termékekre, és amelyből az élelmiszeripar szereplői is előnyre tehetnek szert. A márkatulajdonosok számára lehetőség, hogy a kiváló minőségű termékük kiemelkedjen a kínálatból. A vásárlók pedig biztosak lehetnek benne, hogy ha KMÉ-védjegyes terméket vásárolnak, akkor egy minőségi élelmiszer mellett teszik le voksukat. A KMÉ alap- és arany fokozatú védjegyhasználati jogát három évre kaphatják meg a gyártók és a forgalmazók. A pályázati lehetőség nyolc termék kategóriában nyitott, ezek a fogyasztói tej, a joghurt, a kefir, a tejföl, a túró, a vaj, a tejszín és a trappista sajt. Idén pedig megnyílik a lehetőség a nyers tej, a friss húskok és a hústermékek előtt is. Az arany fokozatú védjegy használatára viszont csak azzal a termékkel lehet pályázni, amely a Nébih által koordinált, összehasonlító termékteszten, az úgynevezett Termékmustrán a legjobbak között szerepel. Hosszú munka áll előttünk, de óriási lépés, hogy a KMÉ-védjegyrendszer uniós notifikációja tavaly lezárult, ezzel elismert nemzeti minőségrendszerré vált.

TEJELŐ TEHÉN

A nyerstej termelői átlagára Magyarországon (2017–2020)



Forrás: NAIK AKI PÁIR (a legfrissebb adatokért kattintson a linkre: <https://pair.aki.gov.hu>)

A nyerstej termelői átlagárának változása Magyarországon (HUF/kg)

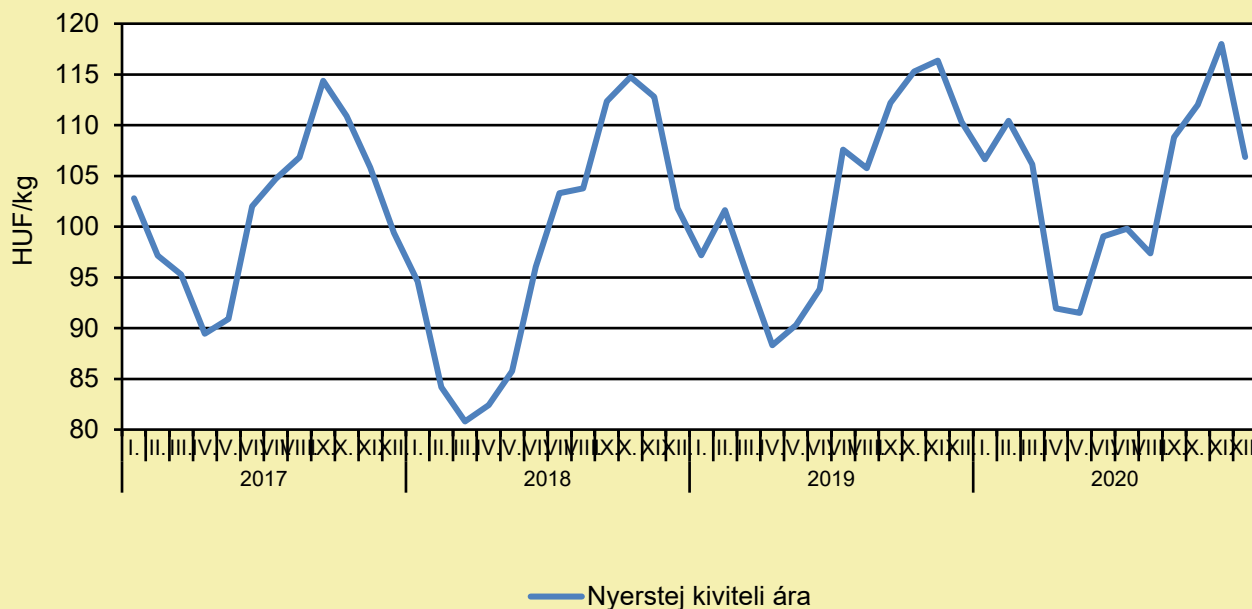
	2019. december	2020. november	2020. december	2020. december/ 2019. december (százalék)	2020. december/ 2020. november (százalék)
Nyerstej	108,0	109,0	110,1	102,0	101,0

Megjegyzés: Az ár az áfát és a szállítási költséget nem tartalmazza. A témában a következő friss adatokat a NAK 7. heti Piaci és Árinformációk kiadványában találja.

Forrás: NAIK AKI PÁIR (a legfrissebb adatokért kattintson a linkre: <https://pair.aki.gov.hu>)

TEJELŐ TEHÉN

A nyerstej kiviteli ára Magyarországon (2017–2020)



Forrás: NAIK AKI PÁIR (a legfrissebb adatokért kattintson a linkre: <https://pair.aki.gov.hu>)

A nyerstej kiviteli árának változása Magyarországon (HUF/kg)

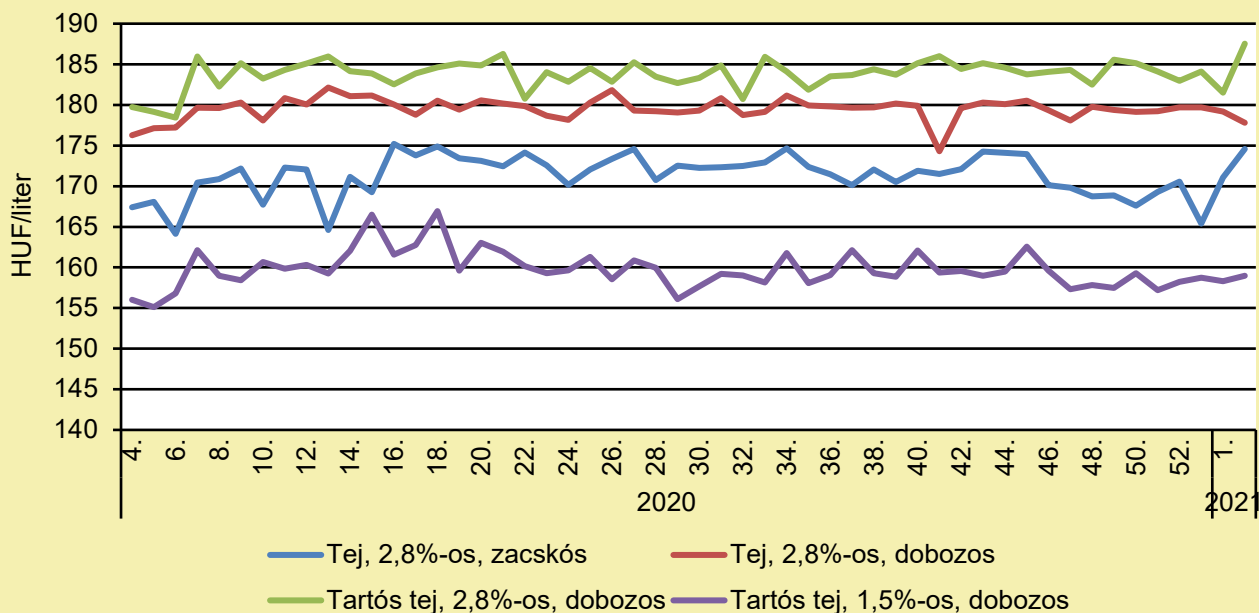
	2019. december	2020. november	2020. december	2020. december/ 2019. december (százalék)	2020. december/ 2020. november (százalék)
Nyerstej	110,3	118,0	106,9	96,9	90,6

Megjegyzés: Az ár az áfát és a szállítási költséget nem tartalmazza. A témában a következő friss adatokat a NAK 7. heti Piaci és Árinformációk kiadványában találja.

Forrás: NAIK AKI PÁIR (a legfrissebb adatokért kattintson a linkre: <https://pair.aki.gov.hu>)

TEJELŐ TEHÉN

A folyadéktej feldolgozóinak értékesítési ára Magyarországon (2020–2021)



Forrás: NAIK AKI PÁIR (a legfrissebb adatokért kattintson a linkre: <https://pair.aki.gov.hu>)

A folyadéktej feldolgozóinak értékesítési árának változása Magyarországon (HUF/liter)

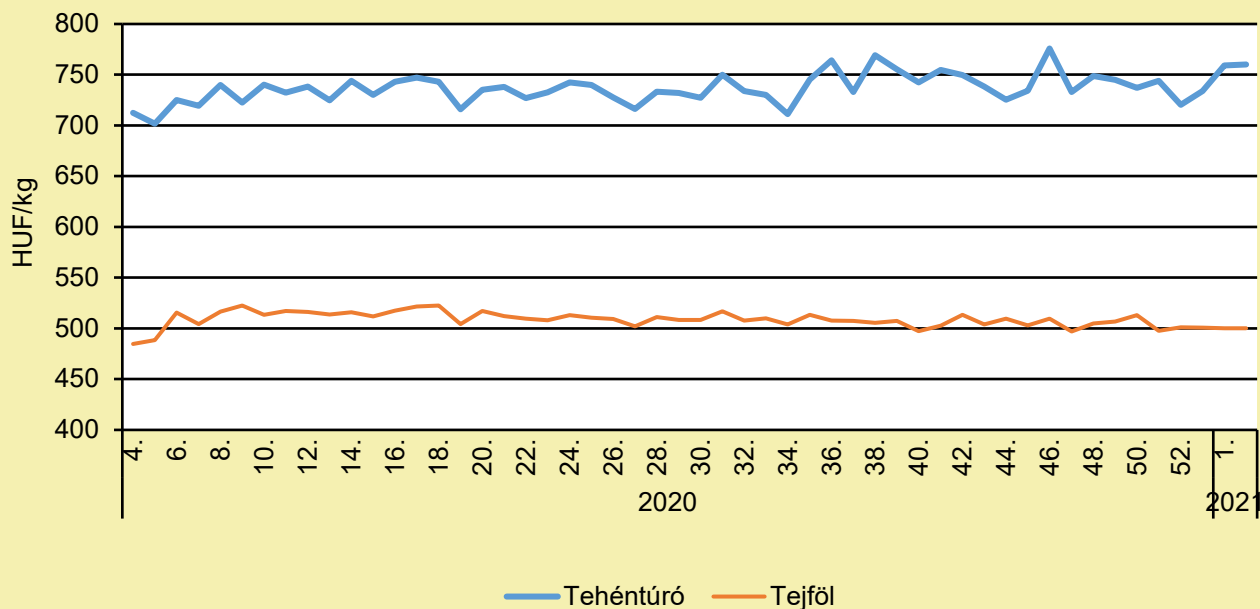
	2020. 2. hét	2021. 1. hét	2021. 2. hét	2021. 2. hét/ 2020. 2. hét (százalék)	2021. 2. hét/ 2021. 1. hét (százalék)
Tej, 2,8%-os, zacskós	168,4	171,1	174,6	103,7	102,0
Tej, 2,8%-os, dobozos	173,8	179,2	177,8	102,3	99,2
Tartós tej, 2,8%-os, dobozos	179,9	181,5	187,5	104,3	103,3
Tartós tej, 1,5%-os, dobozos	155,8	158,3	159,0	102,1	100,4

Megjegyzés: Az ár az áfát nem tartalmazza.

Forrás: NAIK AKI PÁIR (a legfrissebb adatokért kattintson a linkre: <https://pair.aki.gov.hu>)

TEJELŐ TEHÉN

A tehéntúró és a tejföl feldolgozó értékesítési ára Magyarországon (2020–2021)



Forrás: NAIK AKI PÁIR (a legfrissebb adatokért kattintson a linkre: <https://pair.aki.gov.hu>)

A tehéntúró és a tejföl feldolgozó értékesítési árának változása Magyarországon (HUF/kg)

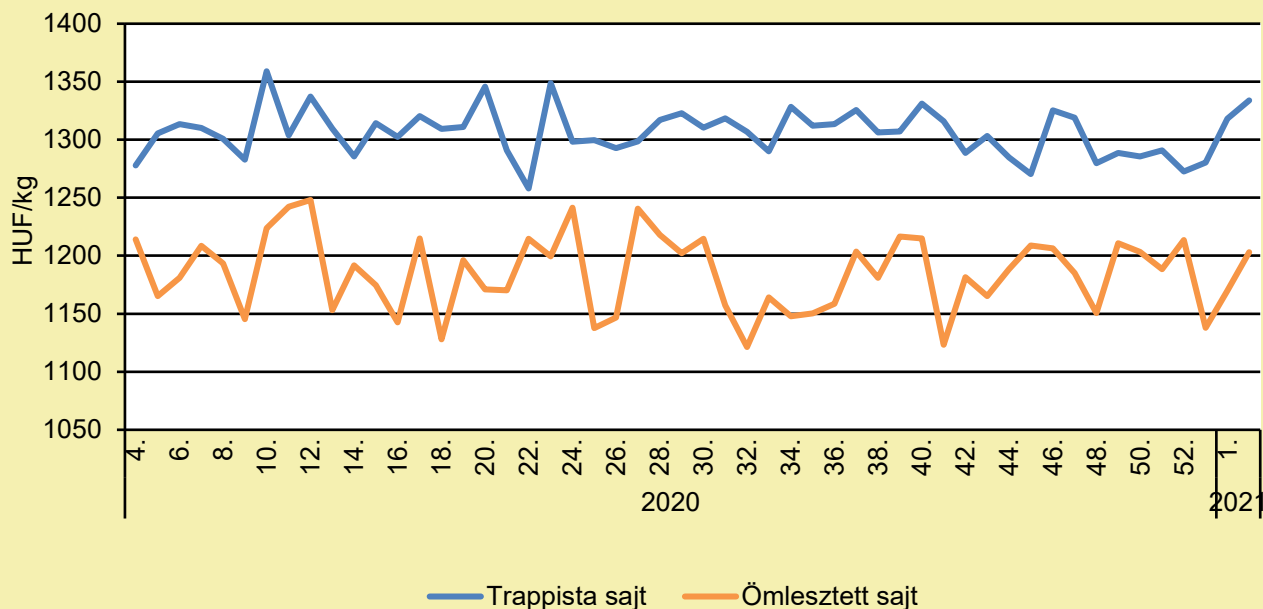
	2020. 2. hét	2021. 1. hét	2021. 2. hét	2021. 2. hét/ 2020. 2. hét (százalék)	2021. 2. hét/ 2021. 1. hét (százalék)
Tehéntúró	708,9	759,0	759,9	107,2	100,1
Tejföl	504,3	500,0	500,2	99,2	100,0

Megjegyzés: Az ár az áfát nem tartalmazza,

Forrás: NAIK AKI PÁIR (a legfrissebb adatokért kattintson a linkre: <https://pair.aki.gov.hu>)

TEJELŐ TEHÉN

A trappista és az ömlesztett sajt feldolgozó értékesítési ára Magyarországon (2020–2021)



Forrás: NAIK AKI PÁIR (a legfrissebb adatokért kattintson a linkre: <https://pair.aki.gov.hu>)

A trappista és az ömlesztett sajt feldolgozó értékesítési árának változása Magyarországon (HUF/kg)

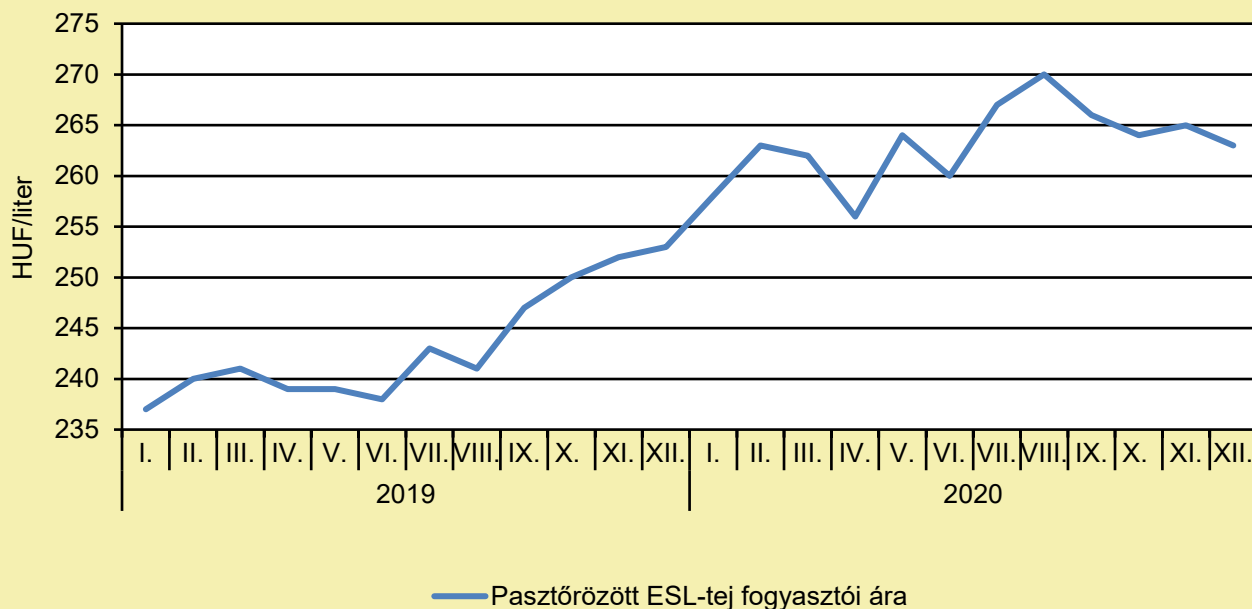
	2020. 2. hét	2021. 1. hét	2021. 2. hét	2021. 2. hét/ 2020. 2. hét (százalék)	2021. 2. hét/ 2021. 1. hét (százalék)
Trappista sajt	1 260,1	1 318,1	1 333,9	105,9	101,2
Ömlesztett sajt	1 139,1	1 169,9	1 202,9	105,6	102,8

Megjegyzés: Az ár az áfát nem tartalmazza.

Forrás: NAIK AKI PÁIR (a legfrissebb adatokért kattintson a linkre: <https://pair.aki.gov.hu>)

TEJELŐ TEHÉN

A pasztőrözött tej fogyasztói ára Magyarországon (2019–2020)



Forrás: KSH

A pasztőrözött tej fogyasztói árának változása Magyarországon (HUF/liter)

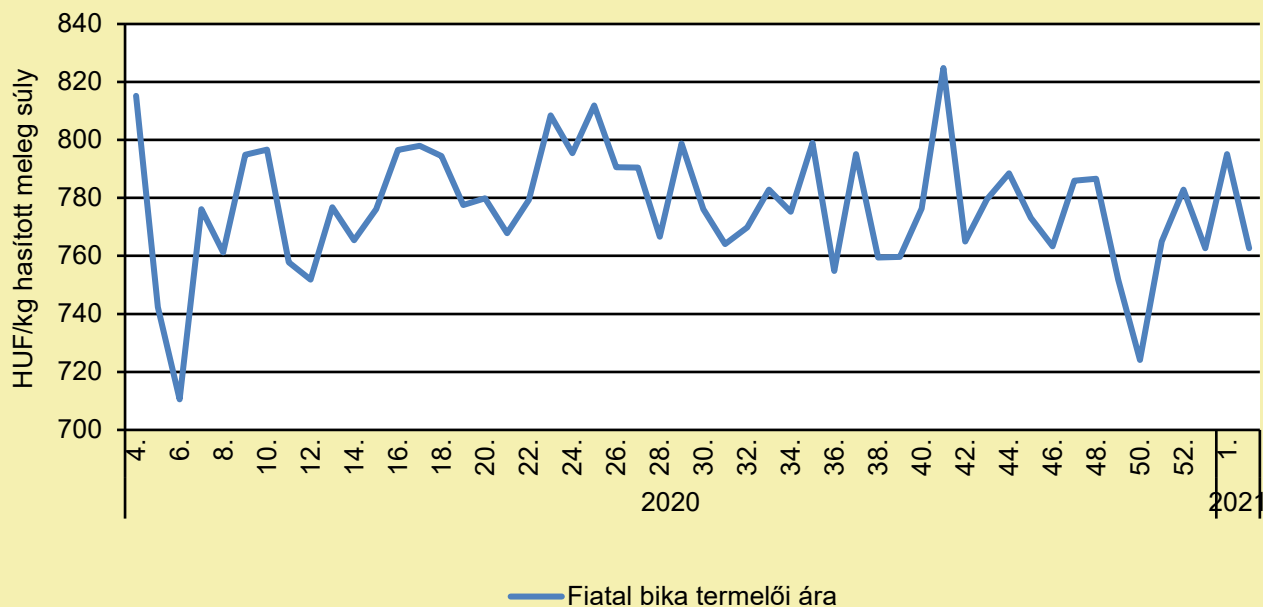
	2019. december	2020. november	2020. december	2020. december/ 2019. december (százalék)	2020. december/ 2020. november (százalék)
Pasztőrözött ESL-tej	253	265	263	104,0	99,2

Megjegyzés: 2018. januártól a 2,8% zsírtartalmú pasztőrözött ESL-tej (hosszanfriss tej) fogyasztói ára kerül megfigyelésre. Az ár az áfát tartalmazza. A témában friss adatokat a NAK 6. heti Piaci és Árinformációk kiadványában talál.

Forrás: KSH

HÚSMARHA

A fiatal bika termelői ára Magyarországon (2020–2021)



Forrás: NAIK AKI PÁIR (a legfrissebb adatokért kattintson a linkre: <https://pair.aki.gov.hu>)

A fiatal bika termelői árának változása Magyarországon (HUF/kg hasított meleg súly)

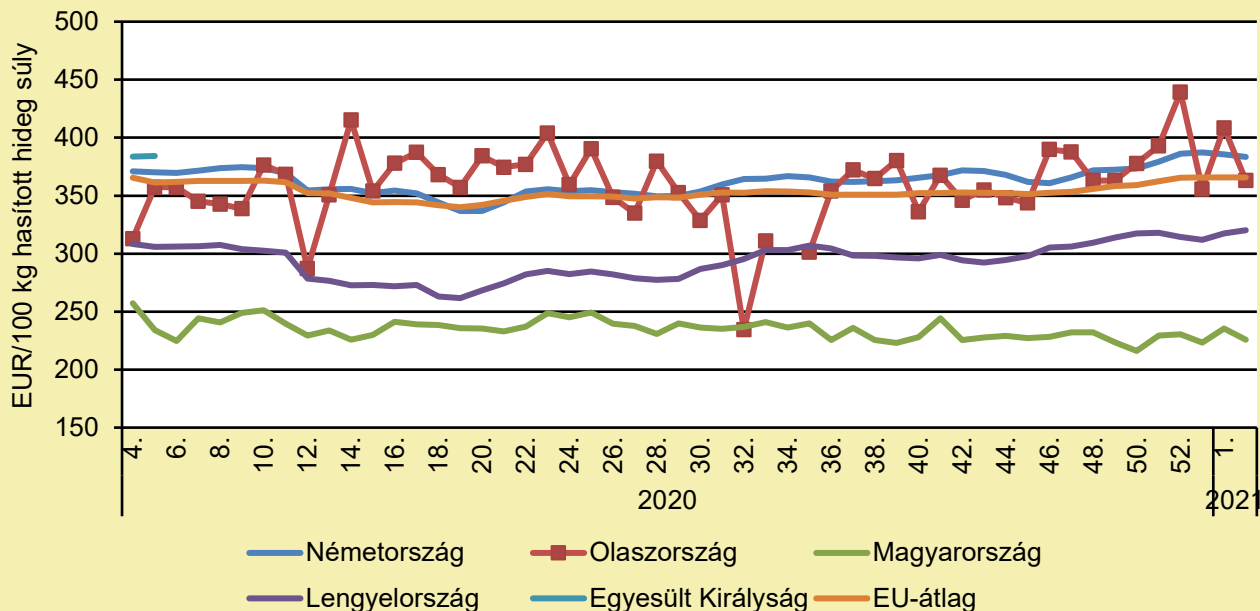
	2020. 2. hét	2021. 1. hét	2021. 2. hét	2021. 2. hét/ 2020. 2. hét (százalék)	2021. 2. hét/ 2021. 1. hét (százalék)
Fiatal bika	774,7	795,1	762,6	98,4	95,9

Megjegyzés: Az ár az áfát és a szállítási költséget nem tartalmazza.

Forrás: NAIK AKI PÁIR (a legfrissebb adatokért kattintson a linkre: <https://pair.aki.gov.hu>)

HÚSMARHA

A fiatal bika vágóhídi belépési ára Magyarországon és a fiatal bika „R3” vágóhídi belépési ára az EU-ban (2020–2021)



Forrás: Európai Bizottság

A fiatal bika vágóhídi belépési árának változása Magyarországon és az EU-ban (EUR/100 kg hasított hideg súly)

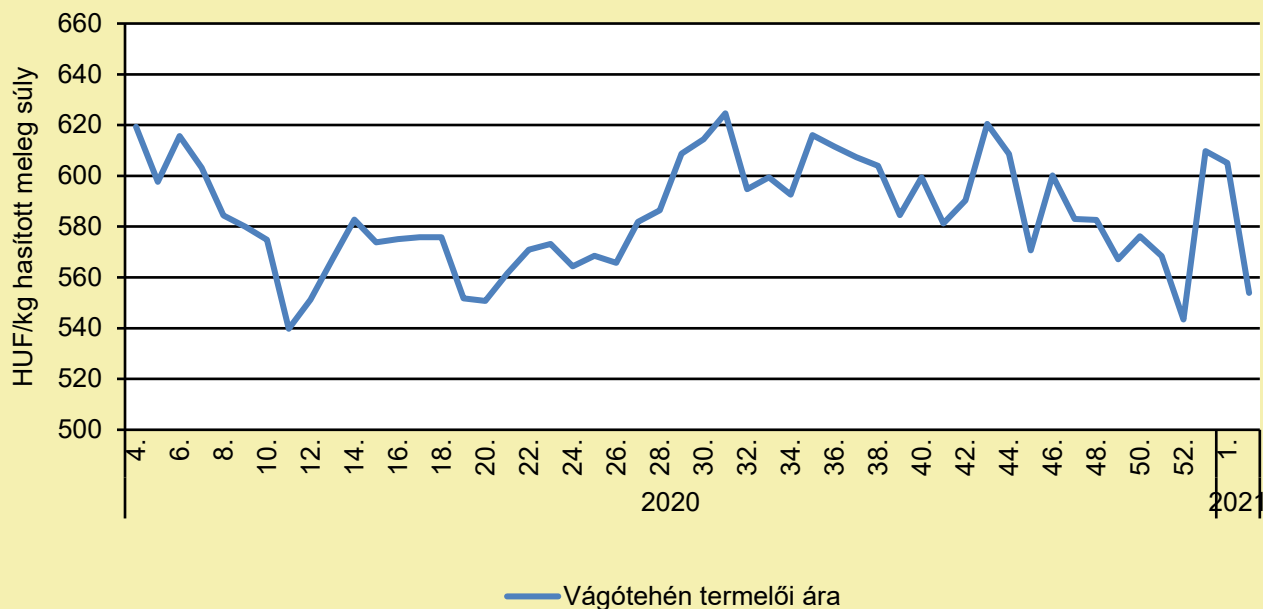
	2020. 2. hét	2021. 1. hét	2021. 2. hét	2021. 2. hét/ 2020. 2. hét (százalék)	2021. 2. hét/ 2021. 1. hét (százalék)
Németország	376,9	385,7	383,4	101,7	99,4
Olaszország	313,8	408,4	363,2	115,7	88,9
Magyarország	249,0	235,6	225,9	90,7	95,7
Lengyelország	308,8	317,4	320,2	103,7	100,9
Egyesült Királyság	382,5	–	–	–	–
EU-átlag	365,7	365,8	365,8	100,0	100,0

Megjegyzés: Az ár a szállítási költséget tartalmazza, az áfát nem.

Forrás: Európai Bizottság

HÚSMARHA

A vágótehén termelői ára Magyarországon (2020–2021)



Forrás: NAIK AKI PÁIR (a legfrissebb adatokért kattintson a linkre: <https://pair.aki.gov.hu>)

A vágótehén termelői árának változása Magyarországon (HUF/kg hasított meleg súly)

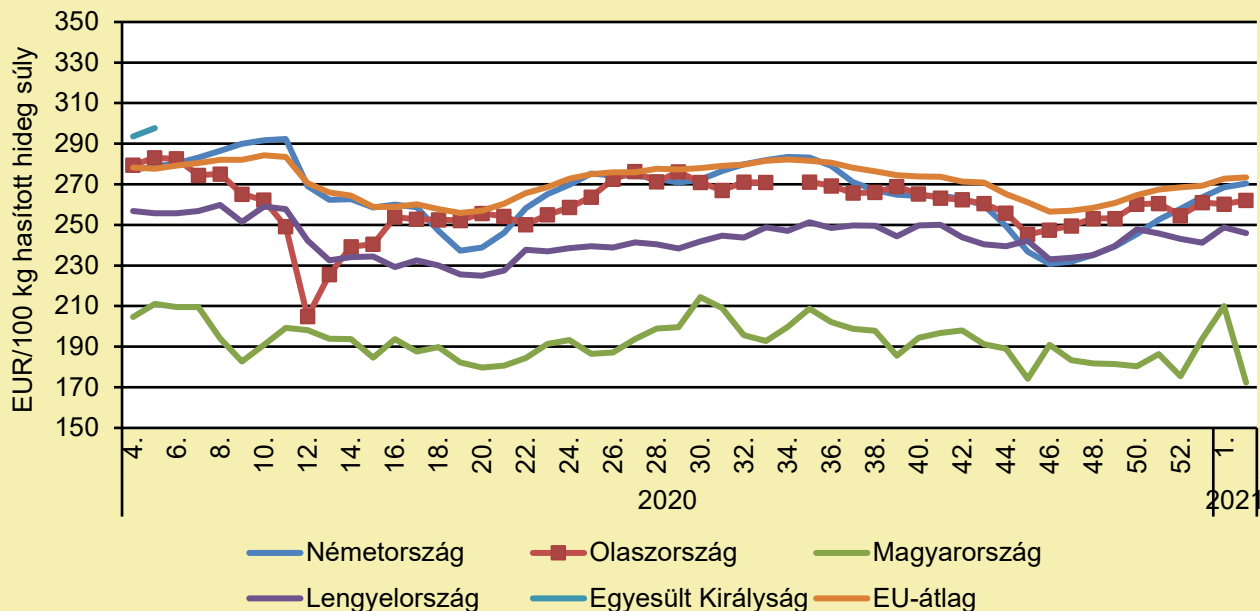
	2020. 2. hét	2021. 1. hét	2021. 2. hét	2021. 2. hét/ 2020. 2. hét (százalék)	2021. 2. hét/ 2021. 1. hét (százalék)
Vágótehén	602,9	605,2	553,8	91,9	91,5

Megjegyzés: Az ár az áfát és a szállítási költséget nem tartalmazza.

Forrás: NAIK AKI PÁIR (a legfrissebb adatokért kattintson a linkre: <https://pair.aki.gov.hu>)

HÚSMARHA

A vágótehen „O3” vágóhídi belépési ára Magyarországon és az EU-ban (2020–2021)



Forrás: Európai Bizottság

A vágótehen „O3” vágóhídi belépési árának változása Magyarországon és az EU-ban (EUR/100 kg hasított hideg súly)

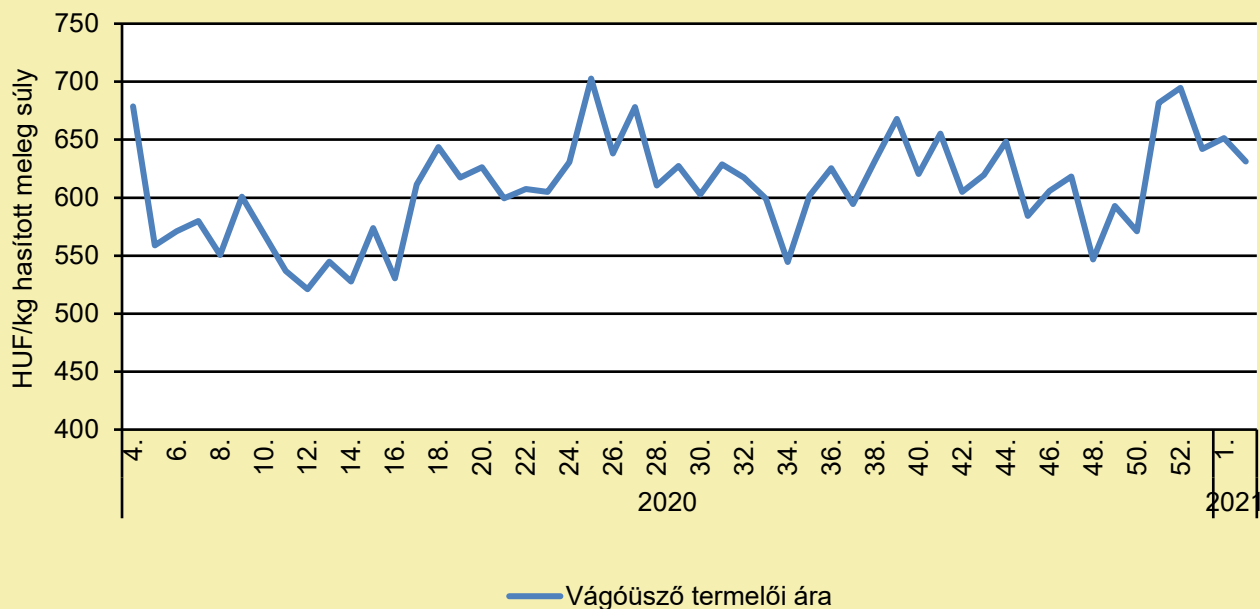
	2020. 2. hét	2021. 1. hét	2021. 2. hét	2021. 2. hét/ 2020. 2. hét (százalék)	2021. 2. hét/ 2021. 1. hét (százalék)
Németország	277,4	268,6	270,4	97,5	100,7
Olaszország	279,2	260,2	262,1	93,9	100,7
Magyarország	225,1	210,0	172,3	76,6	82,0
Lengyelország	254,2	248,7	246,0	96,8	98,9
Egyesült Királyság	285,3	–	–	–	–
EU-átlag	272,2	272,7	273,3	100,4	100,2

Megjegyzés: Az ár a szállítási költséget tartalmazza, az áfát nem.

Forrás: Európai Bizottság

HÚSMARHA

A vágóüsző termelői ára Magyarországon (2020–2021)



Forrás: NAIK AKI PÁIR (a legfrissebb adatokért kattintson a linkre: <https://pair.aki.gov.hu>)

A vágóüsző termelői árának változása Magyarországon (HUF/kg hasított meleg súly)

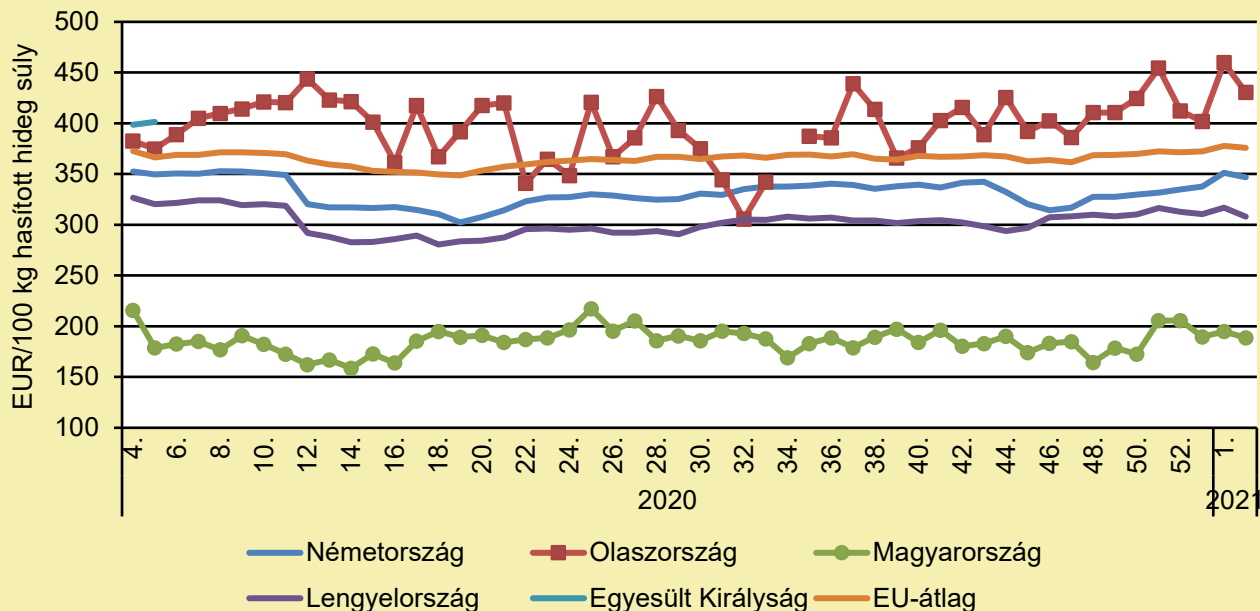
	2020. 2. hét	2021. 1. hét	2021. 2. hét	2021. 2. hét/ 2020. 2. hét (százalék)	2021. 2. hét/ 2021. 1. hét (százalék)
Vágóüsző	594,0	651,5	631,3	106,3	96,9

Megjegyzés: Az ár az áfát és a szállítási költséget nem tartalmazza.

Forrás: NAIK AKI PÁIR (a legfrissebb adatokért kattintson a linkre: <https://pair.aki.gov.hu>)

HÚSMARHA

A vágóüsző vágóhídi belépési ára Magyarországon és a vágóüsző „R3” vágóhídi belépési ára az EU-ban (2020–2021)



Forrás: Európai Bizottság

A vágóüsző vágóhídi belépési árának változása Magyarországon és az EU-ban (EUR/100 kg hasított hideg súly)

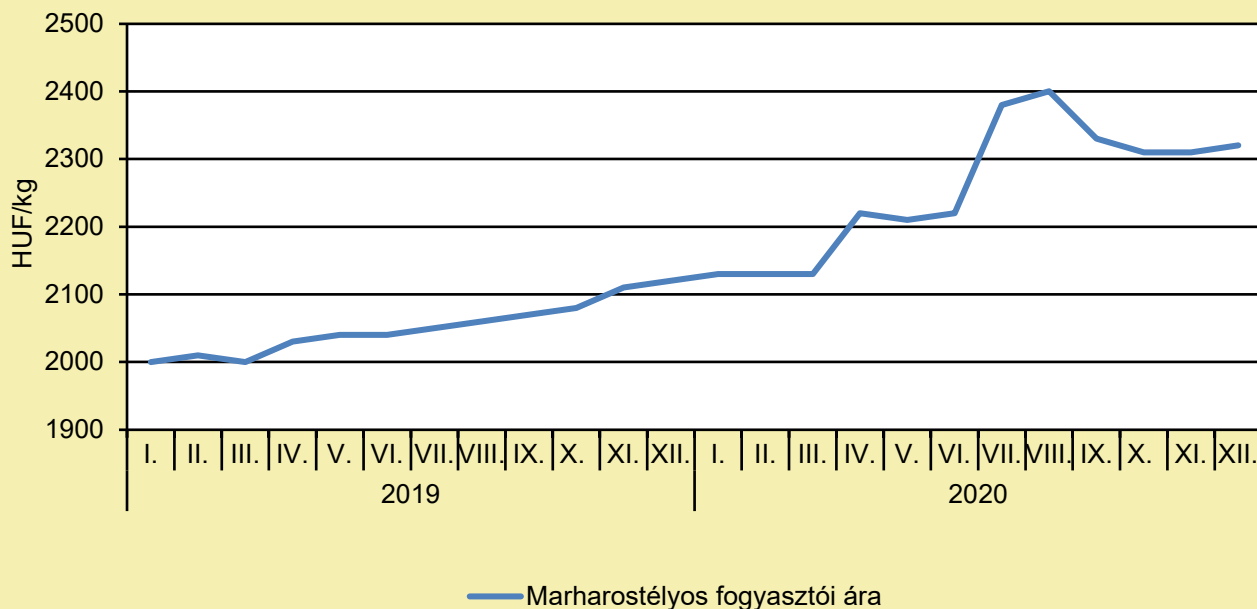
	2020. 2. hét	2021. 1. hét	2021. 2. hét	2021. 2. hét/ 2020. 2. hét (százalék)	2021. 2. hét/ 2021. 1. hét (százalék)
Németország	351,9	351,3	346,9	98,6	98,8
Olaszország	414,0	459,8	430,5	104,0	93,6
Magyarország	193,4	194,8	188,7	97,9	96,7
Lengyelország	319,4	316,7	308,0	96,4	97,3
Egyesült Királyság	395,8	–	–	–	–
EU-átlag	372,3	377,8	375,9	101,0	99,5

Megjegyzés: Az ár a szállítási költséget tartalmazza, az áfát nem.

Forrás: Európai Bizottság

HÚSMARHA

A marharostélyos fogyasztói ára Magyarországon (2019–2020)



Forrás: KSH

A marharostélyos fogyasztói árának változása Magyarországon (HUF/kg)

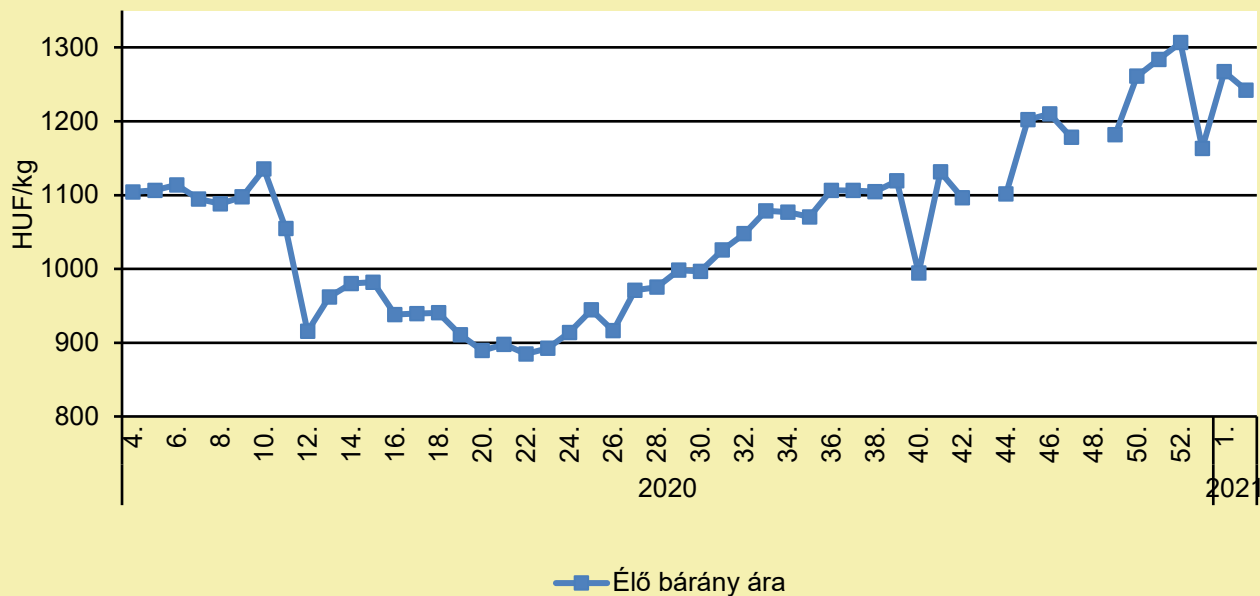
	2019. december	2020. november	2020. december	2020. december/ 2019. december (százalék)	2020. december/ 2020. november (százalék)
Marharostélyos	2 120	2 310	2 320	109,4	100,4

Megjegyzés: Az ár az áfát tartalmazza. A témában a következő friss adatokat a NAK 7. heti Piaci és Árinformációk kiadványában találja.

Forrás: KSH

JUH ÉS KECSKE

Az élő bárány termelői ára Magyarországon (2020–2021)



Forrás: NAIK AKI PÁIR (a legfrissebb adatokért kattintson a linkre: <https://pair.aki.gov.hu>)

Az élő bárány termelői árának változása Magyarországon (HUF/kg)

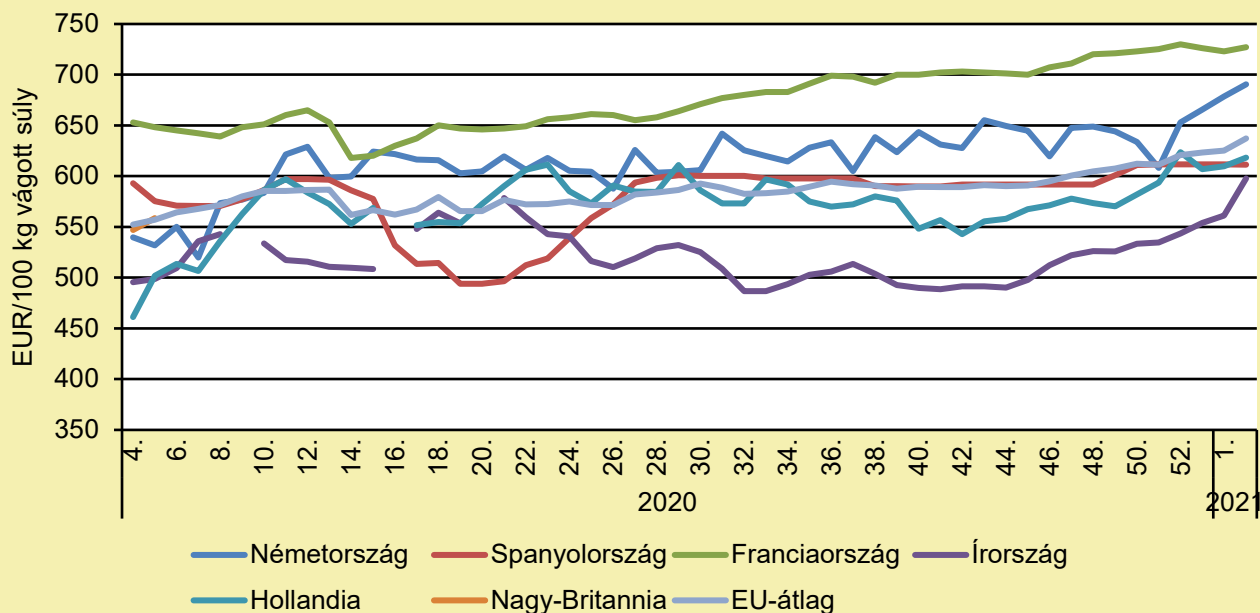
	2020. 2. hét	2021. 1. hét	2021. 2. hét	2021. 2. hét/ 2020. 2. hét (százalék)	2021. 2. hét/ 2021. 1. hét (százalék)
Élő bárány	1 124,2	1 267,0	1 242,2	110,5	98,0

Megjegyzés: Az ár az áfát és a szállítási költséget nem tartalmazza.

Forrás: NAIK AKI PÁIR (a legfrissebb adatokért kattintson a linkre: <https://pair.aki.gov.hu>)

JUH ÉS KECSKE

A nehéz bárány termelői ára Nyugat- és Dél-Európában (2020–2021)



Forrás: Európai Bizottság

A nehéz bárány termelői árának változása Nyugat- és Dél-Európában (EUR/100 kg vágott súly)

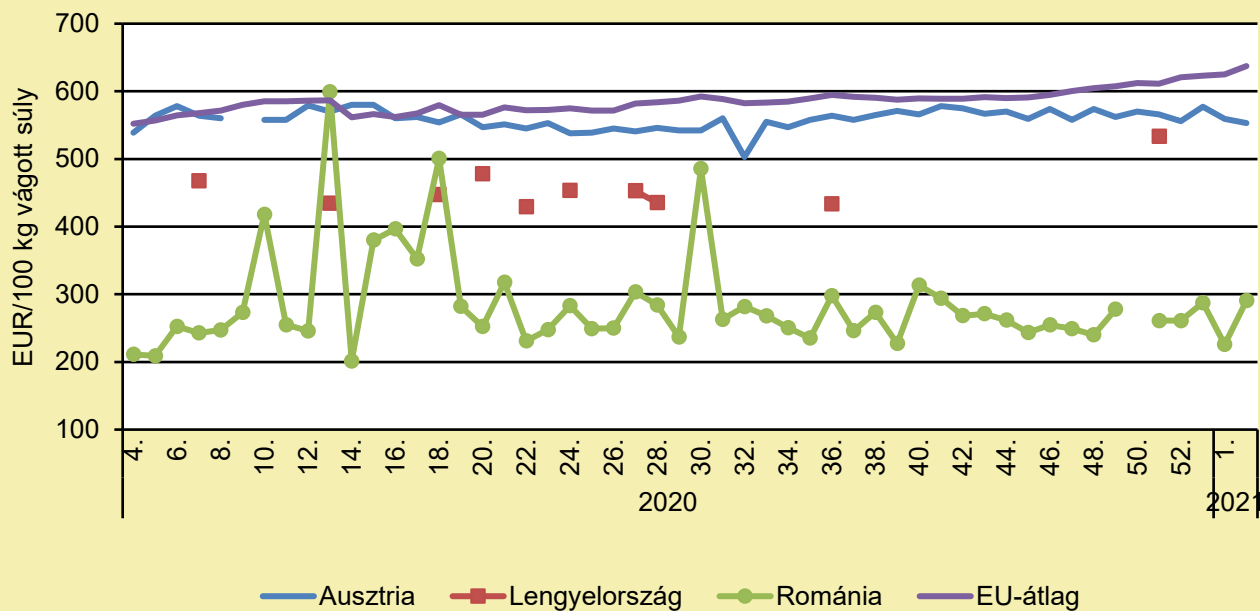
	2020. 2. hét	2021. 1. hét	2021. 2. hét	2021. 2. hét/ 2020. 2. hét (százalék)	2021. 2. hét/ 2021. 1. hét (százalék)
Németország	515,7	678,4	690,4	133,9	101,8
Spanyolország	605,6	611,5	611,2	100,9	100,0
Franciaország	664,0	723,0	727,0	109,5	100,6
Írország	487,8	561,0	597,7	122,5	106,5
Hollandia	489,6	609,7	618,2	126,3	101,4
Nagy-Britannia	529,5	–	–	–	–
EU-átlag	545,7	625,2	637,1	116,8	101,9

Megjegyzés: Az ár a szállítási költséget tartalmazza, az áfát nem.

Forrás: Európai Bizottság

JUH ÉS KECSKE

A nehéz bárány termelői ára Közép-Európában (2020–2021)



Forrás: Európai Bizottság

A nehéz bárány termelői ára Közép-Európában (EUR/100 kg vágott súly)

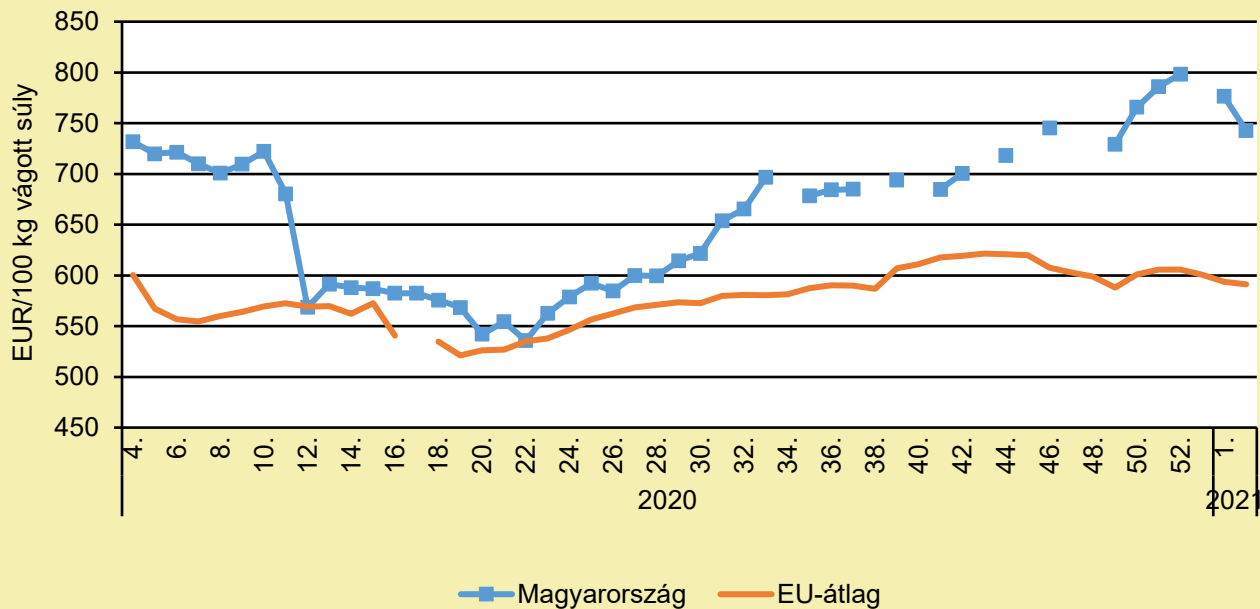
	2020. 2. hét	2021. 1. hét	2021. 2. hét	2021. 2. hét/ 2020. 2. hét (százalék)	2021. 2. hét/ 2021. 1. hét (százalék)
Ausztria	546,0	559,0	553,0	101,3	98,9
Lengyelország	—	—	—	—	—
Románia	261,6	225,8	290,6	111,1	128,7
EU-átlag	545,7	625,2	637,1	116,8	101,9

Megjegyzés: Az ár a szállítási költséget tartalmazza, az áfát nem.

Forrás: Európai Bizottság

JUH ÉS KECSKE

A könnyű bárány termelői ára Magyarországon és az EU-ban (2020–2021)



Forrás: Európai Bizottság

A könnyű bárány termelői árának változása Magyarországon és az EU-ban (EUR/100 kg vágott súly)

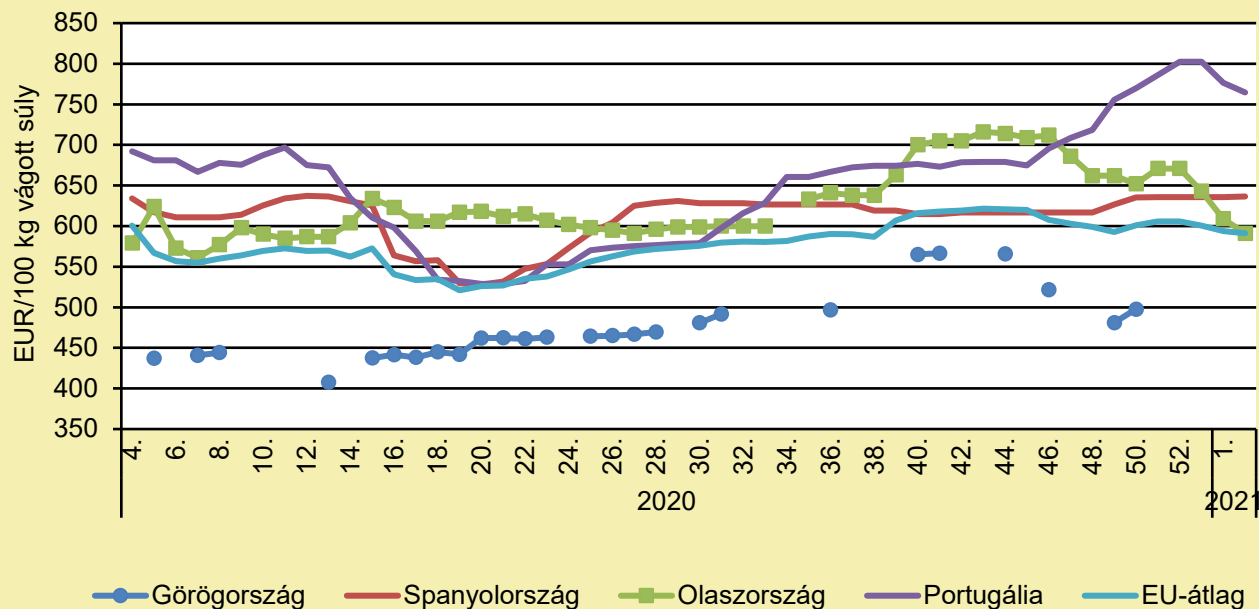
	2020. 2. hét	2021. 1. hét	2021. 2. hét	2021. 2. hét/ 2020. 2. hét (százalék)	2021. 2. hét/ 2021. 1. hét (százalék)
Magyarország	746,5	776,6	742,9	99,5	95,7
EU-átlag	614,7	593,8	591,3	96,2	99,6

Megjegyzés: Az ár a szállítási költséget tartalmazza, az áfát nem.

Forrás: Európai Bizottság

JUH ÉS KECSKE

A könnyű bárány termelői ára Nyugat- és Dél-Európában (2020–2021)



Forrás: Európai Bizottság

A könnyű bárány termelői árának változása Nyugat- és Dél-Európában (EUR/100 kg vágott súly)

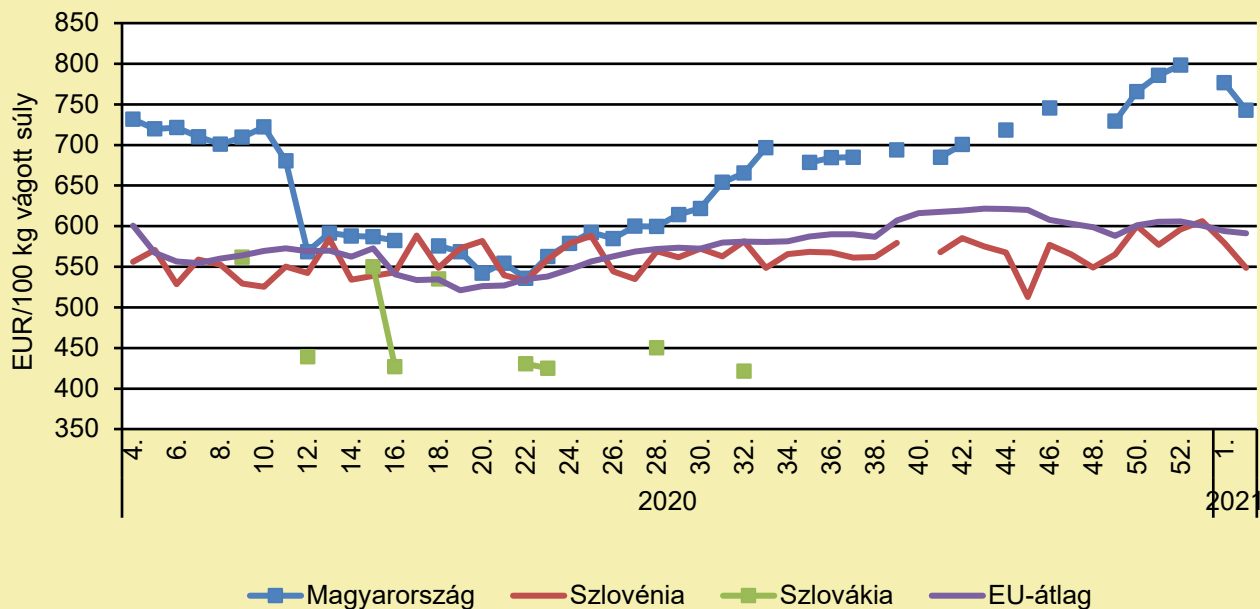
	2020. 2. hét	2021. 1. hét	2021. 2. hét	2021. 2. hét/ 2020. 2. hét (százalék)	2021. 2. hét/ 2021. 1. hét (százalék)
Görögország	540,7	–	–	–	–
Spanyolország	647,1	635,9	636,5	98,4	100,1
Olaszország	648,0	609,0	591,0	91,2	97,0
Portugália	694,5	776,6	764,7	110,1	98,5
EU-átlag	614,7	593,8	591,3	96,2	99,6

Megjegyzés: Az ár a szállítási költséget tartalmazza, az áfát nem.

Forrás: Európai Bizottság

JUH ÉS KECSKE

A könnyű bárány termelői ára Közép-Európában (2020–2021)



Forrás: Európai Bizottság

A könnyű bárány termelői árának változása Közép-Európában (EUR/100 kg vágott súly)

	2020. 2. hét	2021. 1. hét	2021. 2. hét	2021. 2. hét/ 2020. 2. hét (százalék)	2021. 2. hét/ 2021. 1. hét (százalék)
Magyarország	746,5	776,6	742,9	99,5	95,7
Szlovénia	583,4	579,3	548,7	94,0	94,7
Szlovákia	–	–	–	–	–
EU-átlag	614,7	593,8	591,3	96,2	99,6

Megjegyzés: Az ár a szállítási költséget tartalmazza, az áfát nem.

Forrás: Európai Bizottság

TAKARMÁNYIPAR

CSAKNEM EGYMILLIÁRD FORINTBÓL FEJLESZTHET EGY NAGYHEGYESI TAKARMÁNYGYÁRTÓ CÉG

(haon.hu/MTI, január 14.)

Három, vidéken működő magyar vállalat összesen 2,1 milliárd forint értékben hajt végre beruházásokat, amelyekhez a kormánytól 690 millió forint támogatásban részesülnek – közölte a külgazdasági és külügy-miniszter a versenyképesség-növelő program szerződésátadó rendezvényén Budapesten. Szijjártó Péter hozzátette, hogy a fejlesztéseknek köszönhetően a három cég 820 munkahelyet véd meg. A miniszter ismertette: a Nagyhegyesi Takarmány Kft. beruházásaként Nagyhegyesen mintegy 900 millió forintból 1800 négyzetméteres új csarnok épül, új eszközöket, gépeket szereznek be, így az állateledel-gyártási kapacitásukat is tovább növelik. Kiss Attila, a Nagyhegyesi Takarmány Kft. ügyvezető igazgatója közölte, hogy a vállalat 1993-ban alakult, tevékenységét takarmánygyártással, gabonaszállítással kezdte, ezt bővítették később hobbiállat-eledel gyártásával. Tavaly a vállalat árbevétele elérte a 14 milliárd forintot, idén 17-18 milliárd forintra számítanak. Az árbevétel 75 százaléka exportból származik, fő piacuk Románia. Mintegy 250 embert foglalkoztatnak, és újabb munkahelyek létesítését is tervezik a jövőben.

HALÁSZAT

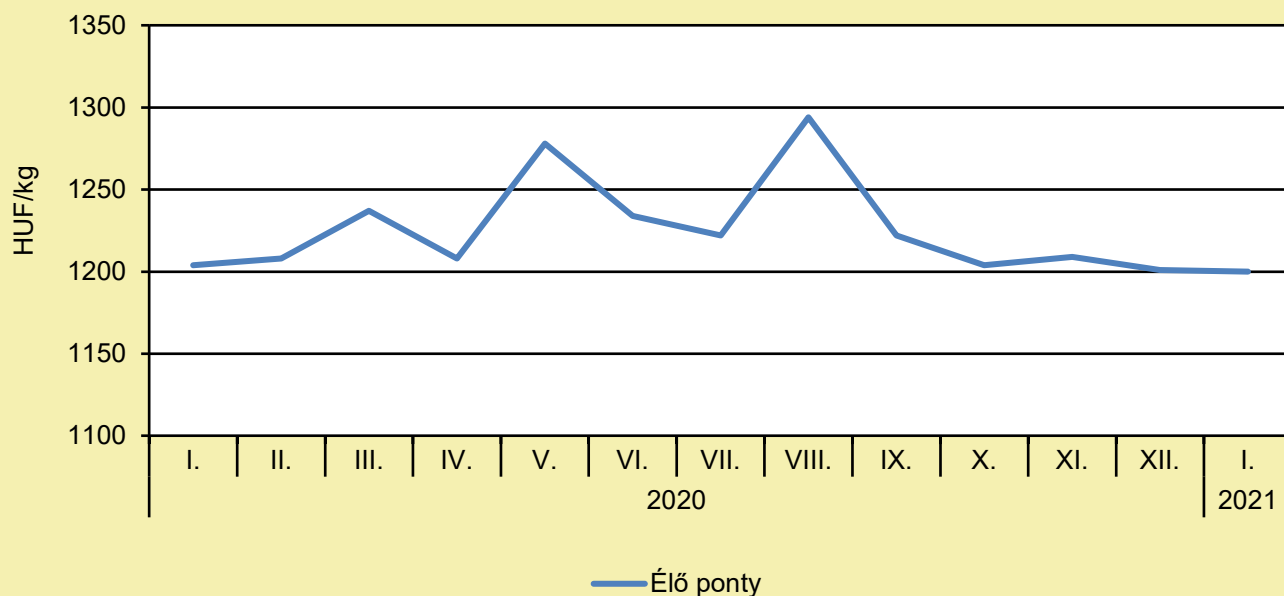
SZIGORÚ SZABÁLYT HOZTAK A BALATONNÁL

(MTI/startlap.hu, január 15.)

Február 1-jétől új horgászrend lép életbe a Balatonon, és a szemetelésnek is komoly következményei lesznek. A korábban 41 pontos balatoni horgászrend 67 pontossá válik. A változások egy része formai, igazodva a jogszabály-módosításokat is figyelembe vevő MOHOSZ (Magyar Országos Horgász Szövetség) előírásaihoz, egységesítve a különböző vizek horgászrendjeinek logikáját. Van a módosítások között több érdemi, csak a Balatonnál bevezetésre kerülő pont is. A legfontosabbak, hogy a ragadozó halak – süllő, balin, csuka, kősüllő és sügér – korábban egy hónapig tartó fogási tilalmi ideje ettől az évtől két hónapig, március 1-jétől április 30-ig fog tartani. A tilalom kiterjed a fogásukhoz szükséges módszerekre is. Új szabály az is, hogy a kifogott és megtartott halakat legfeljebb 48 óráig lehet életben tartani. A 14 év alatti gyerekeknek 1500 forintért vásárolható éves horgászjegy ezentúl nemcsak a parton lesz érvényes, hanem vízen is (csónakról, vitorlásról), amennyiben általános horgászjeggyel rendelkező felnőtt kíséretében pecáznak. „Azért, hogy az amúgy is szűkös horgászhelyek a jövőben ne csökkenjenek, helyi terület-használati szabályt dolgoztunk ki több érintett önkormányzattal, amelyek szigorú betartatása belekerült az új horgászrendbe is” – mondta Nagy Gábor, a Balatoni Halgazdálkodási Nonprofit Zrt. horgászati ágazat-vezetője. Hozzátette, hogy eddig csak figyelmeztettek a szemetelésért, rendbontásért a halőrök, most már a területi engedélyt is bevonhatják ilyen esetben.

HALÁSZAT

Az élő ponty fogyasztói átlagárának alakulása Magyarországon (2020–2021)



Forrás: NAIK AKI

Néhány haltermék fogyasztói átlagárának alakulása Magyarországon (HUF/kg)

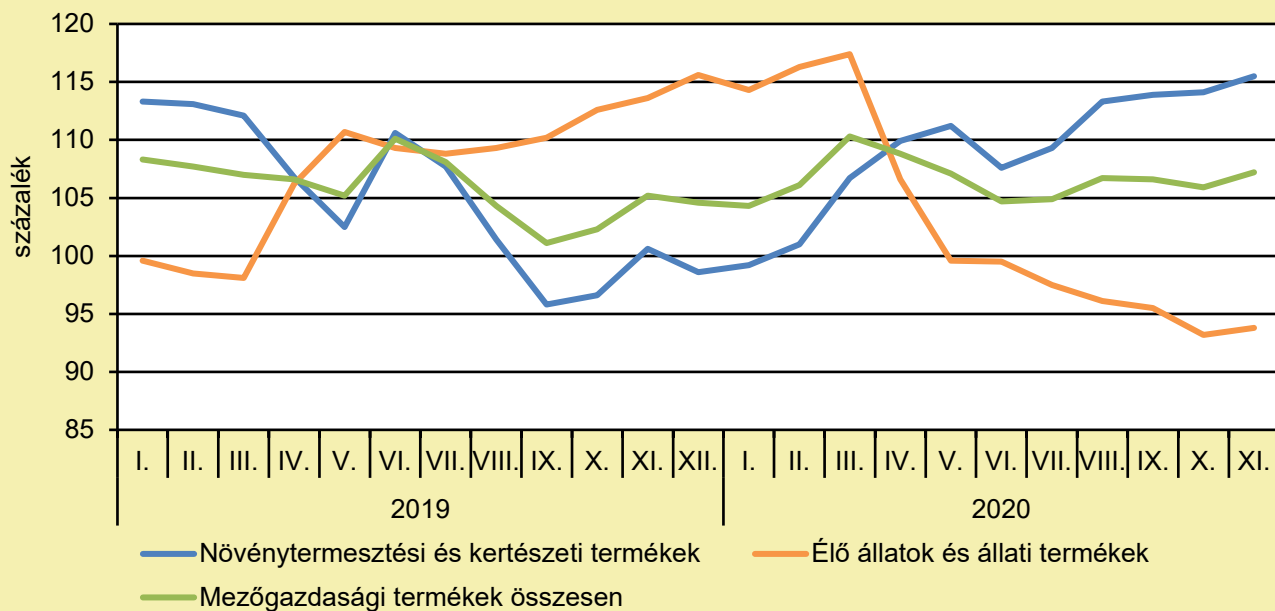
	2020. január	2020. december	2021. január	2021. január/ 2020. január (százalék)	2021. január/ 2020. december (százalék)
Élő ponty	1 204	1 201	1 200	99,7	99,9
Pontyszelet	1 998	2 200	2 096	104,9	95,3
Bőrös afrikai harcsafilé	2 830	3 139	2 839	100,3	90,4
Busatörzs	1 255	1 351	1 333	106,2	98,7
Busaszelet	1 325	1 355	1 397	105,4	103,1
Lazacfilé	5 710	5 723	5 649	98,9	98,7

Megjegyzés: A témában a következő friss adatokat a NAK 7. heti Piaci és Árinformációk kiadványában találja.

Forrás: NAIK AKI

AGRÁRÁGAZAT ÁLTALÁBAN

A mezőgazdasági termelői árak alakulása
(előző év azonos időszaka = 100 százalék)



Megjegyzés: A témában a következő friss adatokat a NAK 7. heti Piaci és Árinformációk kiadványában találja.
Forrás: KSH-adatok alapján NAIK AKI-szerkesztés

AGRÁRÁGAZAT ÁLTALÁBAN

2021 ELSŐ FELÉBEN VÁRHATÓ VIDÉKFEJLESZTÉSI PÁLYÁZATOK (NAK, január 11.)

A két programozási időszak közötti átmeneti év lehetőséget biztosít arra, hogy a jelenlegi jogszabályi háttérrel a következő hétéves költségvetési ciklus terhére fejlesztési támogatásokat vegyenek igénybe a gazdálkodók. Az év első felében hat új felhívás is várható. Januárban jelenik meg 2,3 milliárd Ft keretösszeggel az öntözési közösségek együttműködésének támogatása. A maximum 250 000 euró támogatás meglévő, közös érdekeltségű öntözőtelep(ek) üzemeltetésére, fenntartására, fejlesztésére, esetleg új öntözési beruházások előkészítésére vehető igénybe. Februárra várható a külterületi helyi közutak fejlesztése című pályázat 30 milliárd Ft-os kerettel. A külterületi úthálózat fejlesztése jelentősen javítja a vidéki lakosság életkörülményeit, hozzájárul a mindennapi szükségleteik kielégítéséhez, amelyek lehetnek szociális, egészségügyi igények, valamint természetesen a munkahelyek is könnyebben elérhetővé válnak. Márciusban hirdetik meg a „Minőségrendszerekhez kapcsolódó előállítói, termelői csoportosulások tájékoztatási és promóciós tevékenysége” című pályázatot egyszerűsített eljárásrenddel és 8,7 milliárd Ft-os keretösszeggel. Áprilisban jelenik meg az „Állattartó telepek megújításának támogatása” 10 milliárd Ft-os kerettel, amelyre az előzetes tervek szerint kizárólag a 100 millió Ft alatti beruházással nyújtható be támogatási igény. Ezen kívül várható 15 milliárdos kerettel a „Kertészet – ültetvénytelepítés és gyógynövénytermesztés támogatása” című felhívás. 2021 májusában pedig megjelenik a széles körben régóta várt „Terménytárolók, szárítók, tisztítók és vetőmag előállító üzemek fejlesztése” című felhívás mintegy 30 milliárd Ft-os forrással.

MEZŐGAZDASÁGI KRÍZISBIZTOSÍTÁSI RENDSZER (MÁK/agrarunio.hu, január 12.)

Az Országgyűlés által 2020-ban elfogadott törvényi alapokra építve az időjárás káresemények mellett a gazdasági és piaci jellegű kockázatoknak is kitett mezőgazdasági termelők számára – mezőgazdasági krízisbiztosítási rendszer néven – új kockázatkezelési eszközt vezet be a Magyar Államkincstár közreműködésével az Agrárminisztérium. A biztosítás és a támogatás elemeit ötvöző új eszköz az időjárás káresemények kezelése mellett a mezőgazdasági termelőnek nem felróható olyan kockázatokból fakadó jövedelemcsökkenés enyhítésére nyújthat segítséget, mint például az állat- és növénybetegségek, a piaci árak csökkenése, jelentős értékesítési lehetőségek elvesztése, a devizaárfolyamok változása vagy éppen a termelés során felmerülő költségek növekedése. A csatlakozásra 2021. február 1-től nyílik lehetőség. Az elektronikusan benyújtott csatlakozási kérelmeket 2021. február 28-ig fogadja a Magyar Államkincstár, mint krízisbiztosítási szerv. Azok a termelők, akik csatlakoznak a krízisbiztosítási rendszerhez – a megművelt földterületük és tartott állatállományuk alapján megállapított –, kedvezményes hozzájárulási díj megfizetésével egy kölcsönös kockázatkezelési alap kedvezményezettjei lesznek. A kockázatkezelési alpból a termelő automatikus krízisbiztosítási kompenzációra tarthat igényt, ha jövedelme 30 százalékot meghaladó mértékben esik vissza az előző három év átlagos jövedelméhez képest. Az átlagos jövedelem megállapításához csatlakozáskor a termelőnek az előző három év gazdálkodási adatait kell megadnia. A termelő jövedelemkiesésének legfeljebb 69,9 százaléka kompenzálható. A kompenzációs kifizetésekre azonban nem csupán az évente befizetett termelői hozzájárulások biztosítanak fedezetet, hanem az azt kiegészítő vidékfejlesztési támogatás is. A kifizethető kompenzáció összegének 30 százaléka termelői befizetésekből, 70 százaléka vidékfejlesztési támogatásból áll. Az egyes mezőgazdasági tevékenységek esetében fizetendő krízisbiztosítási hozzájárulások egységdíjait az 542/2020. (XII. 2.) Korm. rendelet tartalmazza. A rendszerhez való csatlakozás és a kompenzációs jogosultság részletes feltételei a mezőgazdasági krízisbiztosítási rendszer működéséről szóló 68/2020. (XII. 23.) AM rendeletről ismerhetők meg. Ügyfél-tájékoztató a mezőgazdasági krízisbiztosítási rendszerről [ITT](#) olvasható!

ÉLELMISZERIPAR ÁLTALÁBAN

UGRÁSSZERŰEN NŐTT A NÖVÉNYI EREDETŰ ÉLELMISZEREK ELADÁSA

(magyarmezogazdasag.hu/talkingretail.com, január 17.)

Egy friss felmérés szerint január első hetében 50 százalékkal több növényi eredetű élelmiszert vásároltak a fogyasztók az Egyesült Királyságban, mint a tavalyi esztendő ugyanezen időszakában. A napokban közzétett felmérésben az év első hetének eladási adatait vizsgálták, méghozzá a kilenc legnagyobb brit élelmiszer-kiskereskedelmi lánc vonatkozásában. Kiderült, hogy rajtuk keresztül a vizsgált időszakban összesen 12 millió fontnyi növényi eredetű élelmiszer talált gazdára, ami rekordnak számít. A növekedés hátterében több ok is áll: elmondható, hogy ez év elején minden eddiginél több ilyen jellegű termék került a boltok polcaira, illetve az is tény, hogy jelentősen – 31 százalékkal – nőtt azon fogyasztók száma, akik eldöntötték, éppen itt az ideje, hogy maguk is kipróbálják ezeket az élelmiszereket. A kutatást egy Dunn-humby Beyond nevű, vásárlói szokások vizsgálatára specializálódott cég végezte el. A vállalat igazgatója, David Halls elmondta: az eddigi adatok alapján ez év januárja minden bizonnyal rekordhónap lesz a növényi eredetű élelmiszerek eladását illetően, az új vásárlók nagy száma pedig további növekedést vetít előre. Annál is inkább, mivel szerinte e fogyasztók többsége hosszú távra tervez, s keres alternatívát a hús- és tejtermékek helyettesítésére. Az adatok azt is jelzik: azok az élelmiszer-kereskedelmi egységek, melyek nem követik a fogyasztók elvárásait, jelen esetben a növényi eredetű élelmiszerek iránti kereslet növekedését, nehéz helyzetbe hozhatják magukat a jövőben.

MÉHÉSZEK FIGYELEM! FONTOS VÁLTOZÁS A MÉHEGÉSZSÉGÜGYI TÁMOGATÁS KAPCSÁN

(agroinform.hu/NAK, január 14.)

2021-ben a méhegészségügyi csekély összegű támogatás helyett méhegészségügyi átmeneti támogatás igénybevételére nyílik lehetőség 2021. február 1. és 2021. március 1. között. Az intézkedés igénybevételére a Magyar Államkincstár által működtetett Egységes Mezőgazdasági Ügyfél-nyilvántartási Rendszerben, a támogatási kérelem benyújtását megelőzően kérelemre nyilvántartásba vett természetes vagy jogi személy jogosult, aki/amely

- 2020. november 15. napján a Tenyészet Információs Rendszerben (a továbbiakban: TIR) nyilvántartott méhállománnyal rendelkezik;
- a 2020. évi monitoringvizsgálatok során az adataiban megállapított változásokat az illetékes megyei kormányhivatalhoz bejelentette;
- nyilatkozik a támogatási rendelet 6/B. § 3) bekezdésében foglaltakról.

A kérelmező a 2020. november 15. napján a TIR-nyilvántartásban szereplő méhállomány alapján méhcsaládonként 1000 Ft támogatásra jogosult azzal, hogy a támogatás összege nem haladhatja meg a kérelmező és a vele kapcsolt vállalkozásnak minősülő vállalkozás részére rendelkezésre álló szabad átmeneti keret mértékét. A kérelmező 2021. február 1. 00:00:00 és 2021. március 1. 23:59:59 között kizárólag elektronikus úton, ügyfélkapus azonosítást követően, a Kincstár által erre a célra rendszeresített űrlapkitöltő felületén keresztül mindösszesen egy darab támogatási kérelmet nyújthat be. A támogatási rendelet alapján meghatározott keretösszeg 2021-re 950 millió forint. Amennyiben az adott támogatási évben az összes kérelmező részére megállapított jogosult támogatási összeg meghaladja a rendelkezésre álló támogatási keretösszeget, a kérelmezők részére megállapítható jogos támogatás összege a túllépés mértékével arányosan csökken (visszaosztás).

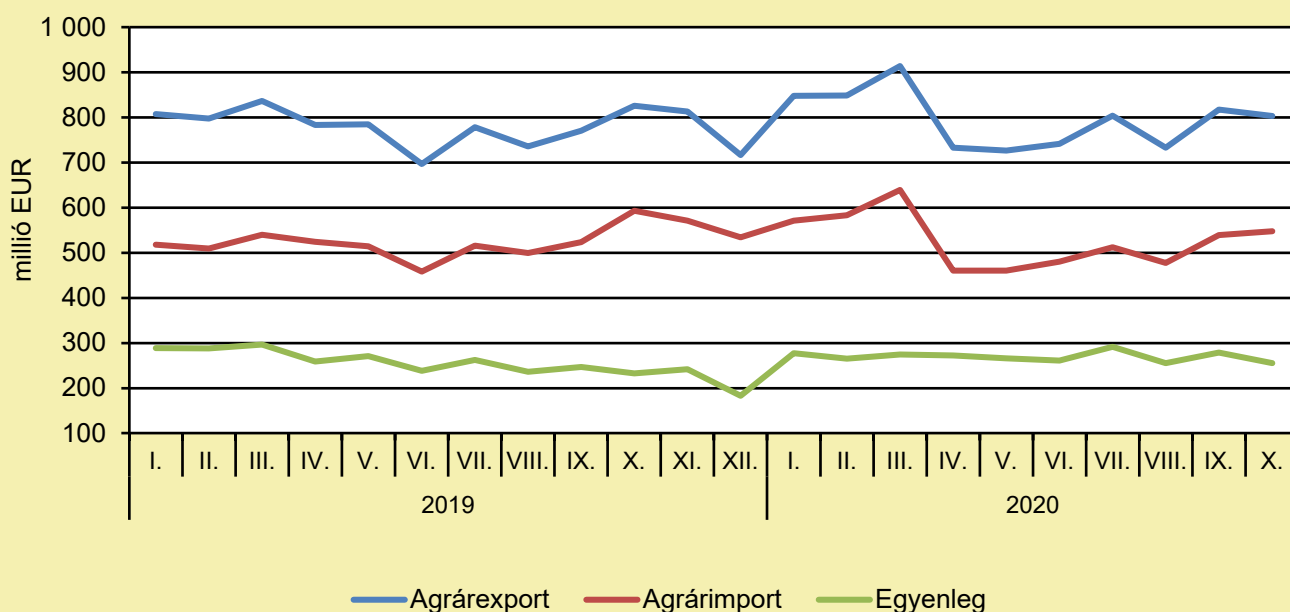
ÉLELMISZER-KERESKEDELEM

ÉLELMISZER-KÜLKERESKEDELEM

(KSH-adatok alapján NAIK AKI szerkesztése, január)

A mezőgazdasági és élelmiszeripari termékek exportértéke 1,9 százalékkal, importértéke 1,4 százalékkal nőtt, az egyenleg pedig 3 százalékkal emelkedett 2020 első tíz hónapjában az előző év azonos időszakához képest. A mezőgazdasági és élelmiszeripari termékek kivitelének értéke 7970 millió eurót, behozatalának értéke 5272 millió eurót tett ki, az agrár-külkereskedelem aktívuma 2698 millió euró volt 2020 első tíz hónapjában.

Az agrár-külkereskedelem havonkénti alakulása



Megjegyzés: A témában a következő friss adatokat a NAK 6. heti Piaci és Árinformációk kiadványában találja.
Forrás: KSH-adatok alapján NAIK AKI-szerkesztés

Felelős kiadó:



NEMZETI
AGRÁRGAZDASÁGI
KAMARA

Nemzeti Agrárgazdasági Kamara
H-1115 Budapest, Bartók Béla út 105–113.
Telefon: +36 80 900 365 (zöld szám)
www.nak.hu
piac@nak.hu

A kiadványt összeállítja és szerkeszti:



NAIK Agrárgazdasági Kutatóintézet
H-1093 Budapest, Zsil utca 3–5.
Telefon: (+36 1) 217-1011
www.aki.naik.hu
aki@aki.naik.hu