

2019/21. HÉT

# NAK PIACI ÉS ÁRINFORMÁCIÓK

A NEMZETI AGRÁRGAZDASÁGI KAMARA PIACFIGYELŐ HÍRSZOLGÁLATA

## Állattenyésztés



NEMZETI  
AGRÁRGAZDASÁGI  
KAMARA



NEMZETI AGRÁRKUTATÁSI  
ÉS INNOVÁCIÓS KÖZPONT



Agrárgazdasági  
Kutatóintézet

# KÖSZÖNTŐ



**Tisztelt Tagunk!**

A [Nemzeti Agrárgazdasági Kamara](#) (NAK) legfontosabb feladata, hogy hasznos és értékteremtő szolgáltatásokkal segítse tagjait. Ezek egyike piacfigyelő hírszolgálatunk, a NAK Piaci és Árinformációk.

Heti rendszerességgel frissülő összeállításunk célja, hogy hozzájáruljunk tagjaink magas színvonalú, naprakész informáltságához és ezen keresztül megalapozott üzleti döntéseihez. Kiadványunkban ágazatonként rendszerezve nyújtjuk át Önnek az adott hétre vonatkozó legfrissebb piaci és szakmai információkat – külön a növénytermesztési és az állattenyésztési szektorra.

Felhívom figyelmét, hogy a korábban megjelent összeállítások is folyamatosan elérhetők a NAK honlapján található [archívumban](#).

Őszintén remélem, hogy kiadványunkkal hasznos segítséget tudunk Önnek nyújtani munkájához, vállalkozása sikerességéhez. Visszajelzéseit, javaslatait szívesen fogadjuk a [piac@nak.hu](mailto:piac@nak.hu) e-mail címre.

Üdvözlettel:  
Györfy Balázs

# TARTALOMJEGYZÉK

<b>RÖVIDÍTÉSEK JEGYZÉKE</b>	<b>4</b>
<b>AKTUÁLIS</b>	<b>5</b>
<b>BROJLER</b>	<b>6</b>
<b>PULYKA</b>	<b>12</b>
<b>TOJÁS</b>	<b>14</b>
<b>SERTÉS</b>	<b>19</b>
<b>TEJELŐ TEHÉN</b>	<b>26</b>
<b>HÚSMARHA</b>	<b>33</b>
<b>JUH ÉS KECSKE</b>	<b>41</b>
<b>TAKARMÁNYIPAR</b>	<b>47</b>
<b>HALÁSZAT</b>	<b>48</b>
<b>AGRÁRÁGAZAT ÁLTALÁBAN</b>	<b>49</b>
<b>ÉLELMISZERIPAR ÁLTALÁBAN</b>	<b>51</b>
<b>ÉLELMISZER-KERESKEDELEM</b>	<b>52</b>

## RÖVIDÍTÉSEK JEGYZÉKE

NAIK AKI	Agrárgazdasági Kutatóintézet
NAIK AKI PÁIR	Agrárgazdasági Kutatóintézet Piaci Árinformációs Rendszer
EU	European Union ( <i>Európai Unió</i> )
AM	Agrárminisztérium
KSH	Központi Statisztikai Hivatal
MNB	Magyar Nemzeti Bank
MTI	Magyar Távíráti Iroda
USDA	United States Department of Agriculture ( <i>az Amerikai Egyesült Államok Mezőgazdasági Minisztériuma</i> )

# AKTUÁLIS

## ÉLELMISZERIPARI VÁLLALKOZÁSOK DIGITALIZÁCIÓJA

A termelékenység és a hatékonyság növelése érdekében az élelmiszeriparban is rendkívül fontossá vált az informatikai eszközök és rendszerek használata. Ha Ön élelmiszeripari vállalkozás tagja, kérjük, rövid kérdőívünk kitöltésével segítsen felmérni a jelenlegi állapotot! A Nemzeti Agrárgazdasági Kamara (NAK), az NAIK Agrárgazdasági Kutatóintézet (NAIK AKI) és a Debreceni Egyetem Ihrig Károly Gazdálkodás- és Szervezés-tudományok Doktori Iskola együttműködésében megvalósuló felmérés a hazai élelmiszeripari vállalkozások digitalizációjával, ezen belül is az informatikai infrastruktúra, internethasználat, vállalatirányítási rendszerek, döntéstámogató és üzleti elemző eszközök használata és szerepe kérdéseivel foglalkozik.

A kérdőív [IDE KATTINTVA](#) érhető el.

## FÓKUSZBAN A NÖVÉNYNEMESÍTÉS!

A NAIK Agrárgazdasági Kutatóintézet (NAIK AKI) kérdőíves felmérést indít a magyarországi szaporítóanyag-felhasználási szokások, stratégiák, választást segítő tényezők megismerése érdekében. A kutatás célja átfogó helyzetképet nyújtani – hosszabb távon a hazai nemesítést elősegítő szabályozási és támogatási környezet kialakítását szem előtt tartva – a szakpolitikai döntéshozók számára. Kérjük, hogy ha Ön szántóföldi és/vagy kertészeti növénytermeléssel foglalkozik, szánjon 15 percet az anonim kérdőív kitöltésére, mondja el véleményét, tapasztalatait!

A kérdőív [IDE KATTINTVA](#) érhető el.

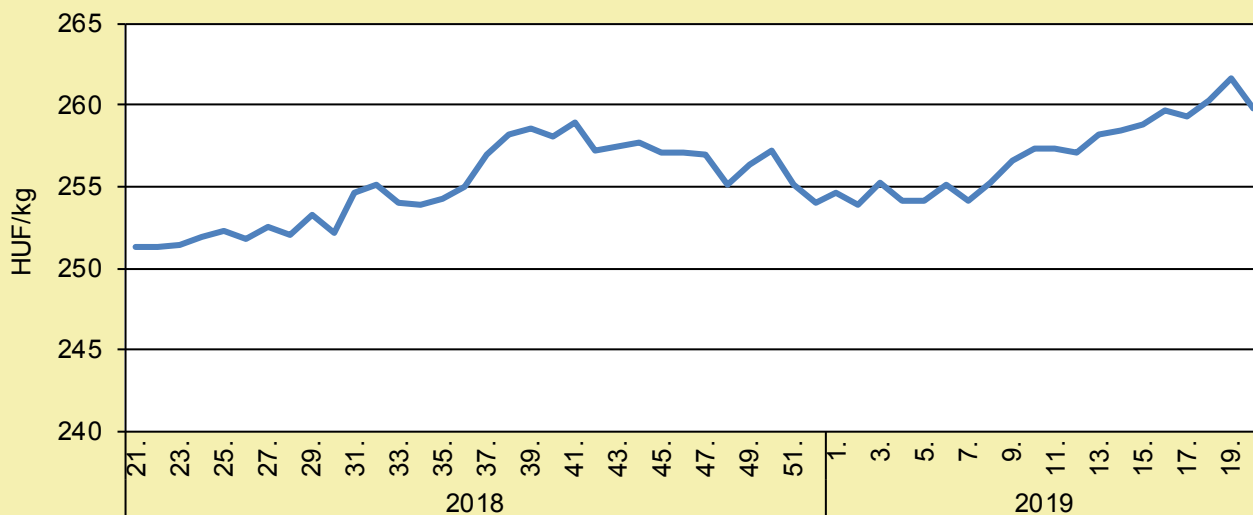
# BROJLER

## KUTATÁSI PROGRAM A BAROMFIÁGAZAT HELYZETÉRŐL

(mbtt.hu, május 15.)

A baromfiszektor aktuális helyzetét és kihívásait áttekintő kutatási programot hajtanak végre négy országban, köztük Magyarországon. A kutatásban Magyarország mellett Lengyelország, Olaszország és Litvánia vesz részt. Első lépésként kérdőíves felmérést végeznek a baromfiágazati szereplők körében. A cél az, hogy a termékpálya résztvevőinek véleményét és javaslatait minél szélesebb körben – a takarmánygyártásban, a vágóbaromfi-nevelésben, a tenyésztésben, a tojótelepeken, a keltetőkben, a vágóhidakon, az állatorvosi szolgáltatásban, illetve egyéb területeken – gyűjtsék össze. A felmérés értékelése után 2019 őszén kerül majd sor arra a rendezvényre, ahol a baromfiágazat szereplői tájékoztatást kapnak a felmérések eredményeiről és az ágazat fejlesztésére vonatkozó javaslatokról.

### A vágócsirke termelői ára Magyarországon (2018–2019)



— Vágócsirke termelői ára

Forrás: NAIK AKI PÁIR (a legfrissebb adatokért kattintson a linkre: <https://pair.aki.gov.hu>)

### A vágócsirke termelői árának változása Magyarországon (HUF/kg)

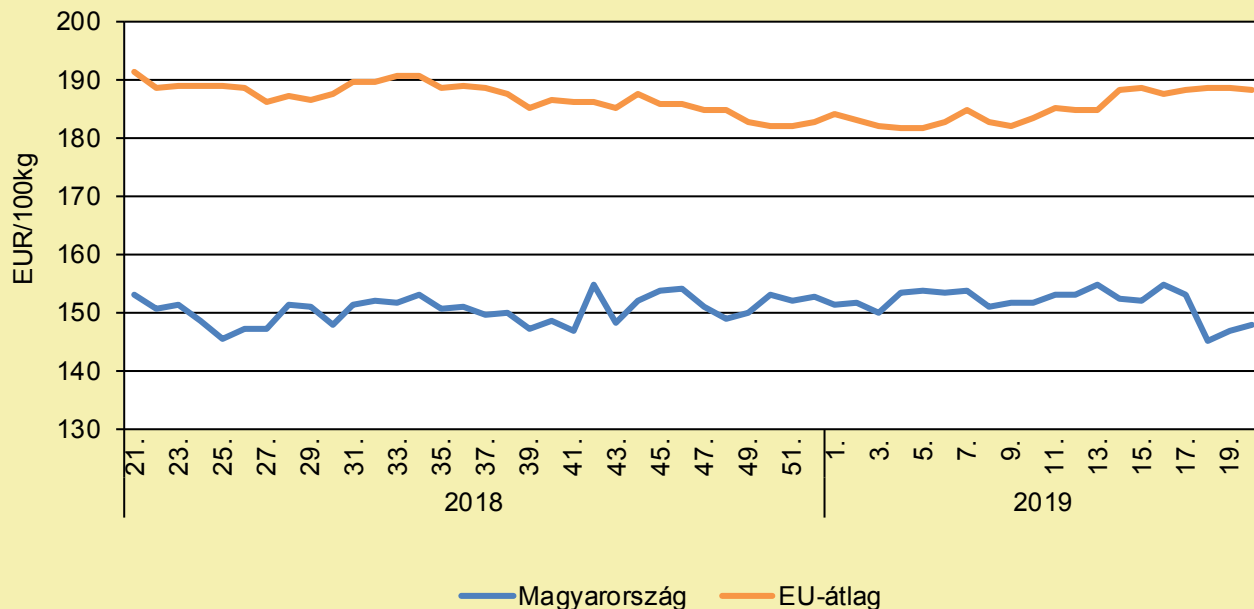
	2018. 20. hét	2019. 19. hét	2019. 20. hét	2019. 20. hét/ 2018. 20. hét (százalék)	2019. 20. hét/ 2019. 19. hét (százalék)
Vágócsirke	250,1	261,6	259,8	103,9	99,3

Megjegyzés: Az élősúlyos termelői ár az áfát és a szállítási költséget nem tartalmazza.

Forrás: NAIK AKI PÁIR (a legfrissebb adatokért kattintson a linkre: <https://pair.aki.gov.hu>)

# BROJLER

## Az egész csirke (65 százalékos) feldolgozói értékesítési ára Magyarországon és az EU-ban (2018–2019)



Forrás: NAIK AKI PÁIR (a legfrissebb adatokért kattintson a linkre: <https://pair.aki.gov.hu>)

## Az egész csirke (65 százalékos) feldolgozói értékesítési árának változása Magyarországon és az EU-ban (EUR/100 kg)

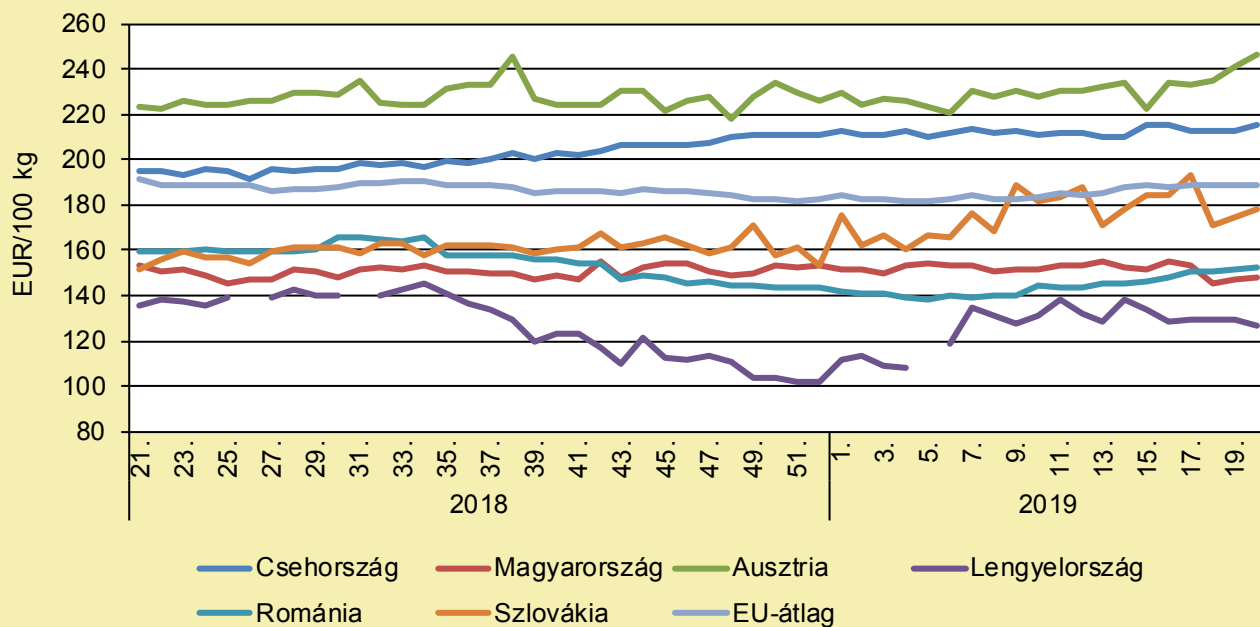
	2018. 20. hét	2019. 19. hét	2019. 20. hét	2019. 20. hét/ 2018. 20. hét (százalék)	2019. 20. hét/ 2019. 19. hét (százalék)
Magyarország	151,4	147,0	148,1	97,8	100,8
EU-átlag	190,3	188,7	188,4	99,0	99,9

Megjegyzés: Az ár az áfát nem tartalmazza.

Forrás: NAIK AKI PÁIR (a legfrissebb adatokért kattintson a linkre: <https://pair.aki.gov.hu>)

# BROJLER

## Az egész csirke (65 százalékos) feldolgozói értékesítési ára Közép-Európában (2018–2019)



Forrás: Európai Bizottság

## Az egész csirke (65 százalékos) feldolgozói értékesítési árának változása Közép-Európában (EUR/100 kg)

	2018. 20. hét	2019. 19. hét	2019. 20. hét	2019. 20. hét/ 2018. 20. hét (százalék)	2019. 20. hét/ 2019. 19. hét (százalék)
Csehország	195,7	212,5	215,8	110,2	101,5
Magyarország	151,4	147,0	148,1	97,8	100,8
Ausztria	222,9	240,8	246,7	110,7	102,4
Lengyelország	132,3	129,3	127,1	96,1	98,3
Románia	159,7	151,5	152,5	95,5	100,6
Szlovákia	146,0	174,9	178,0	121,9	101,8
EU-átlag	190,3	188,7	188,4	99,0	99,9

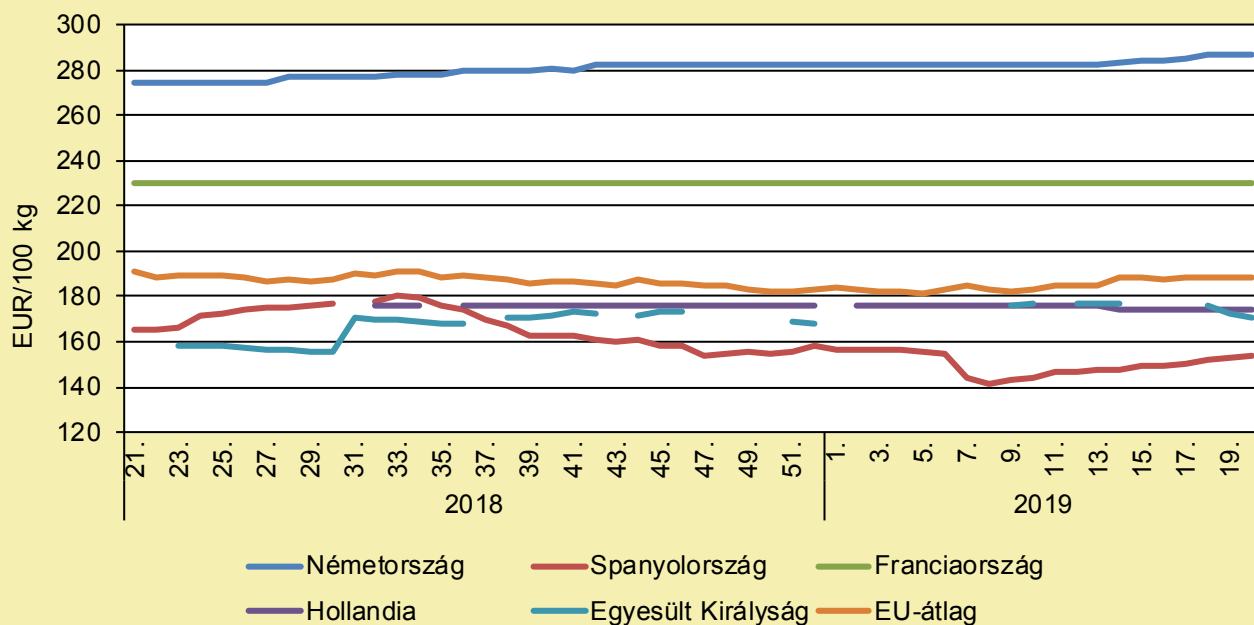
Megjegyzés: Az ár az áfát nem tartalmazza.

Forrás: Európai Bizottság



# BROJLER

## Az egész csirke (65 százalékos) feldolgozói értékesítési ára Nyugat- és Dél-Európában (2018–2019)



Forrás: Európai Bizottság

## Az egész csirke (65 százalékos) feldolgozói értékesítési árának változása Nyugat- és Dél-Európában (EUR/100 kg)

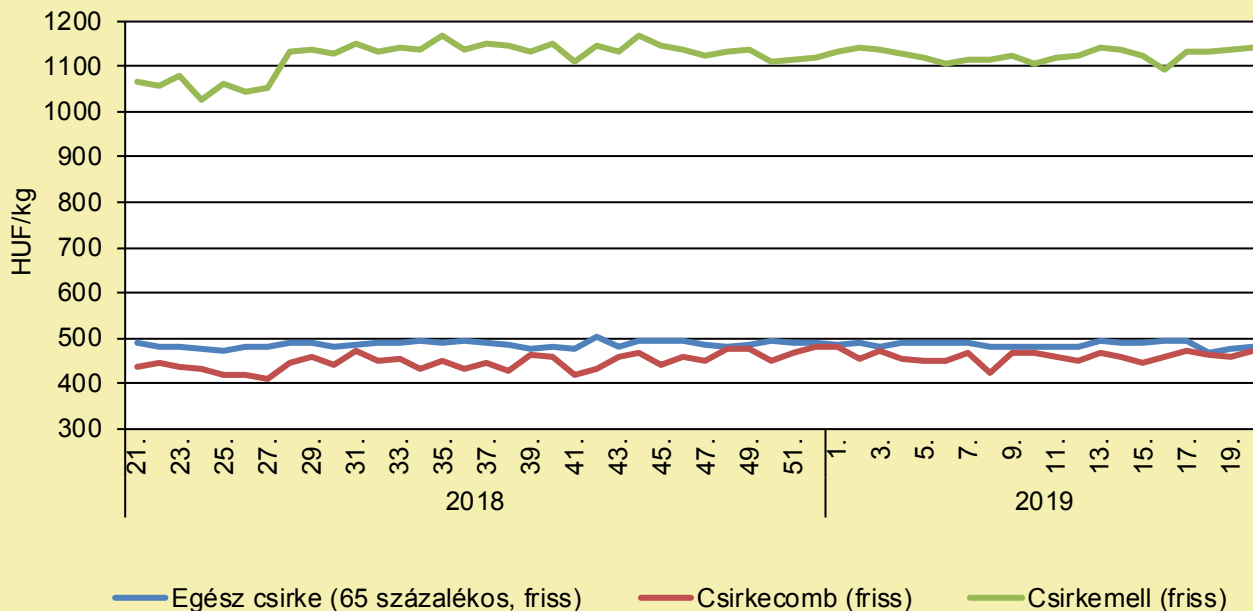
	2018. 20. hét	2019. 19. hét	2019. 20. hét	2019. 20. hét/ 2018. 20. hét (százalék)	2019. 20. hét/ 2019. 19. hét (százalék)
Németország	274,0	287,0	287,0	104,7	100,0
Spanyolország	163,4	152,7	153,7	94,0	100,6
Franciaország	230,0	230,0	230,0	100,0	100,0
Hollandia	176,0	174,0	174,0	98,9	100,0
Egyesült Királyság	170,1	172,3	170,3	100,1	98,8
EU-átlag	190,3	188,7	188,4	99,0	99,9

Megjegyzés: Az ár az áfát nem tartalmazza.

Forrás: Európai Bizottság

# BROJLER

## A csirkehúsok feldolgozó értékesítési ára Magyarországon (2018–2019)



Forrás: NAIK AKI PÁIR (a legfrissebb adatokért kattintson a linkre: <https://pair.aki.gov.hu>)

## A csirkehúsok feldolgozó értékesítési árának változása Magyarországon (HUF/kg)

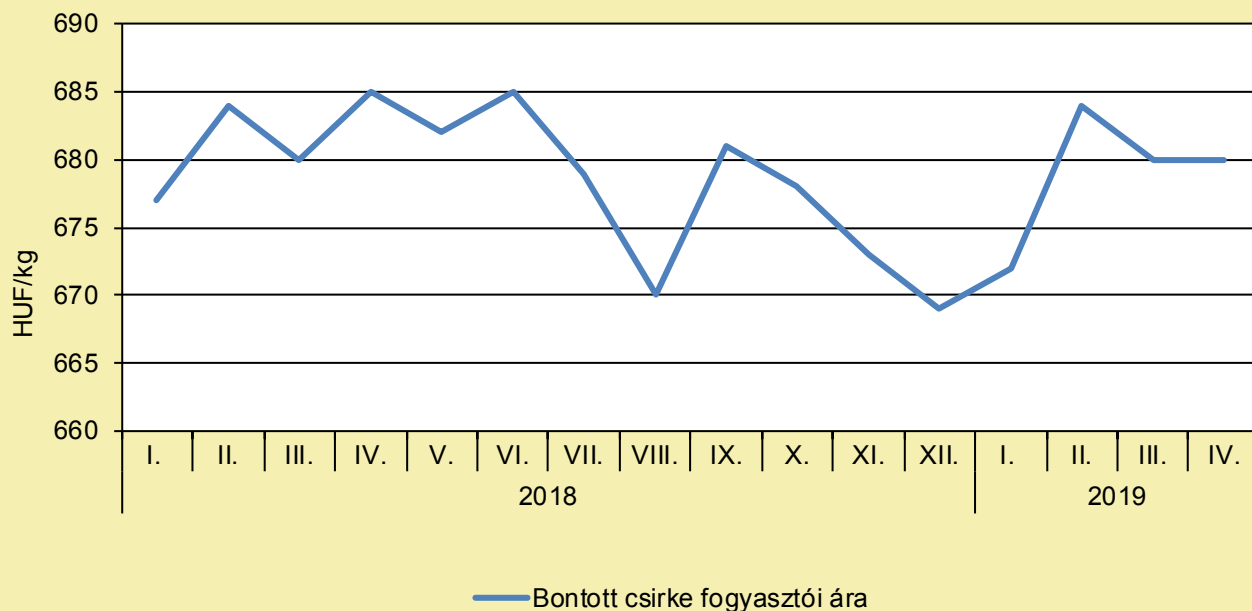
	2018. 20. hét	2019. 19. hét	2019. 20. hét	2019. 20. hét/ 2018. 20. hét (százalék)	2019. 20. hét/ 2019. 19. hét (százalék)
Egész csirke (65 százalékos, friss)	479,5	475,6	482,5	100,6	101,5
Csirkecomb (friss)	450,6	458,7	471,4	104,6	102,8
Csirkemell (friss)	1 061,4	1 135,9	1 143,0	107,7	100,6

Megjegyzés: Az ár az áfát nem tartalmazza.

Forrás: NAIK AKI PÁIR (a legfrissebb adatokért kattintson a linkre: <https://pair.aki.gov.hu>)

# BROJLER

## A bontott csirke fogyasztói ára Magyarországon (2018–2019)



Forrás: KSH

## A bontott csirke fogyasztói árának változása Magyarországon (HUF/kg)

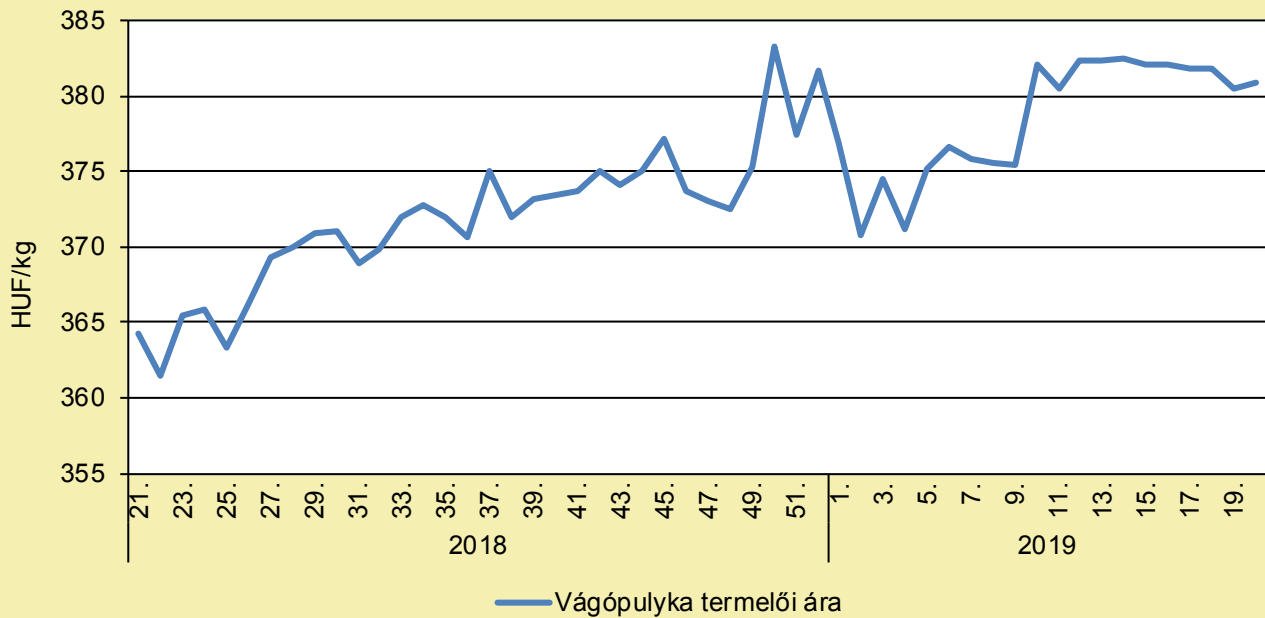
	2018. április	2019. március	2019. április	2019. április/ 2018. április (százalék)	2019. április/ 2019. március (százalék)
Bontott csirke	685	680	680	99,3	100,0

Megjegyzés: Az ár az áfát tartalmazza. A témában a következő friss adatokat a NAK 24. heti Piaci és Árinformációk kiadványában találja.

Forrás: KSH

# PULYKA

## A vágópulyka termelői ára Magyarországon (2018–2019)



Forrás: NAIK AKI PÁIR (a legfrissebb adatokért kattintson a linkre: <https://pair.aki.gov.hu>)

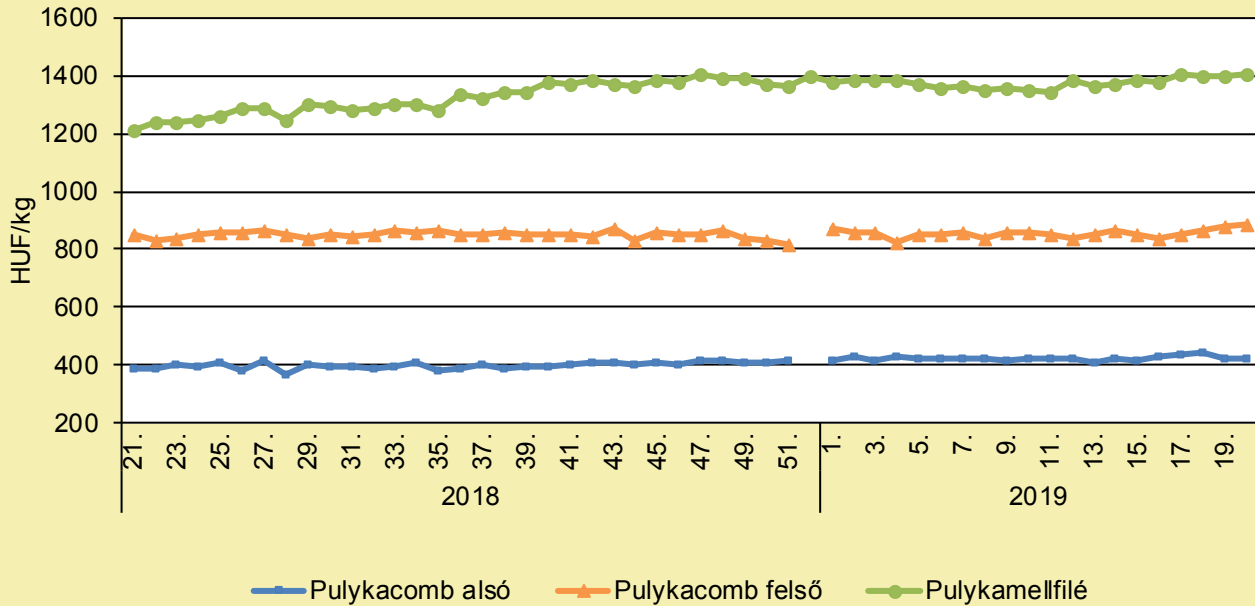
## A vágópulyka termelői árának változása Magyarországon (HUF/kg)

	2018. 20. hét	2019. 19. hét	2019. 20. hét	2019. 20. hét/ 2018. 20. hét (százalék)	2019. 20. hét/ 2019. 19. hét (százalék)
Vágópulyka	364,1	380,4	380,9	104,6	100,1

Megjegyzés: Az élősúlyos termelői ár az áfát és a szállítási költséget nem tartalmazza.  
Forrás: NAIK AKI PÁIR (a legfrissebb adatokért kattintson a linkre: <https://pair.aki.gov.hu>)

# PULYKA

## A pulykahúsok feldolgozói értékesítési ára Magyarországon (2018–2019)



Forrás: NAIK AKI PÁIR (a legfrissebb adatokért kattintson a linkre: <https://pair.aki.gov.hu>)

## A pulykahúsok feldolgozói értékesítési árának változása Magyarországon (HUF/kg)

	2018. 20. hét	2019. 19. hét	2019. 20. hét	2019. 20. hét/ 2018. 20. hét (százalék)	2019. 20. hét/ 2019. 19. hét (százalék)
Pulykacomb alsó	404,1	422,3	420,9	104,2	99,7
Pulykacomb felső	834,6	880,3	885,4	106,1	100,6
Pulykamellfilé	1 258,6	1 396,4	1 406,0	111,7	100,7

Megjegyzés: Az ár az áfát nem tartalmazza.

Forrás: NAIK AKI PÁIR (a legfrissebb adatokért kattintson a linkre: <https://pair.aki.gov.hu>)

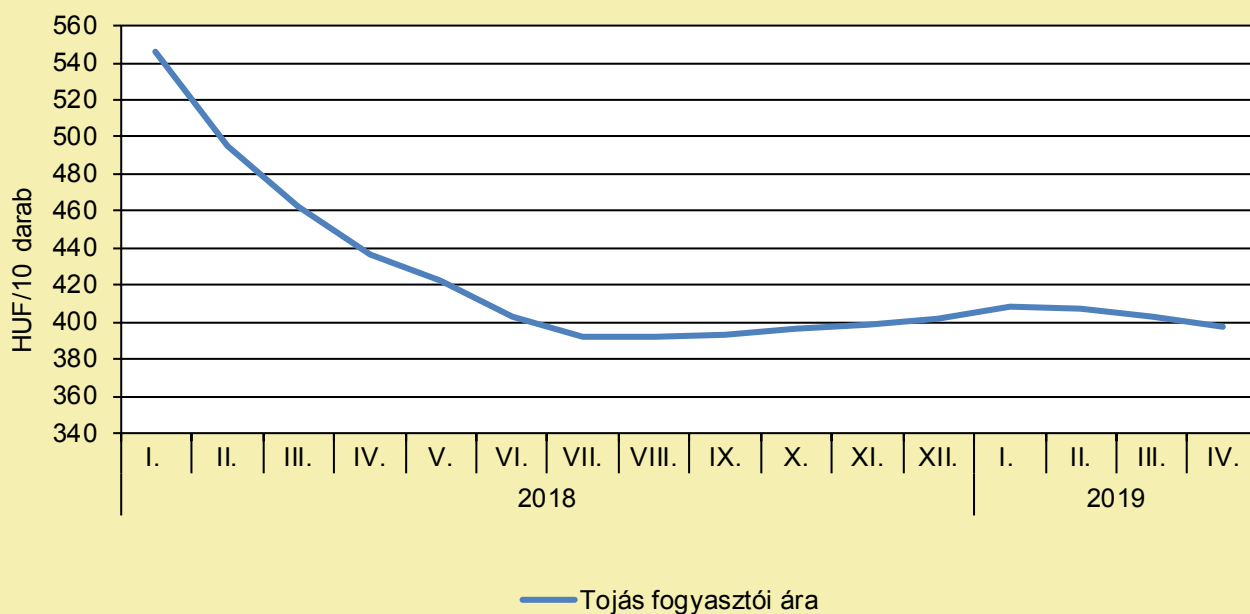
# TOJÁS

## DRÁGULHAT A TOJÁS

(magyarnemzet.hu, május 21.)

Értetlenül áll a tojáságazat a nemzetközi kiskereskedelmi láncok azon szándéka előtt, hogy nem forgalmazzanak tovább 2022–2025 után ketreces tyúktartásból származó tojást, amivel veszélybe sodornák a közép-európai, ezen belül is a kilencven százalékban ketreces tartást alkalmazó hazai tojáságazatot – mondta Pákozdi Gergely. A Magyar Tojóhibrid-tenyésztők és Tojástermelők Szövetségének alelnöke felidézte: a Tesco már hivatalos közleményben is tudatta döntését, fenntarthatósági okokra hivatkozva. Az, hogy ráerőltetnék a piacra az egyébként a környezetre összességében megterhelőbb alternatív tartási formákat, jelentős áremelkedéssel járna. A szakértők egyetértenek abban, hogy a tojás minőségét, beltartalmát nem befolyásolja a tartásmód. A szövetségnek nincs pontos információja a láncok döntésének háttéréről, az viszont kijelenthető: Közép- és Kelet-Európában nincs valós, tömeges vásárlói igény az alternatív tartásból származó tojás iránt, akiknek fontos ez a szempont, most is hozzáférhetnek ilyen termékekhez – hangsúlyozta Pákozdi Gergely.

### A tojás fogyasztói ára Magyarországon (2018–2019)



Forrás: KSH

### A tojás fogyasztói árának változása Magyarországon (HUF/10 darab)

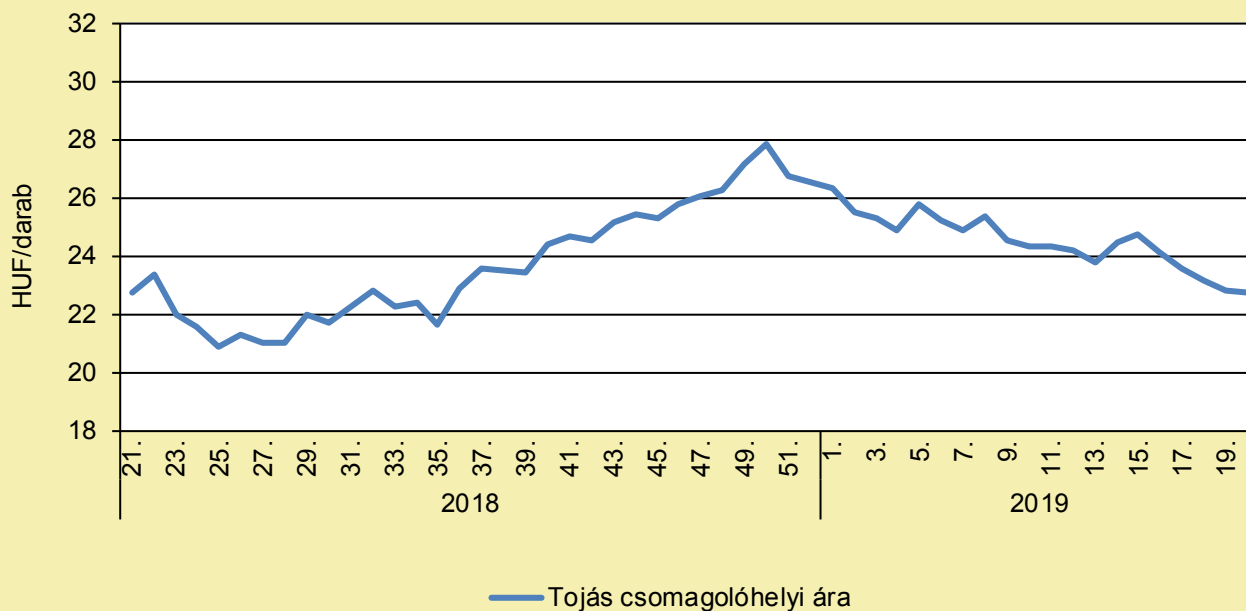
	2018. április	2019. március	2019. április	2019. április/ 2018. április (százalék)	2019. április/ 2019. március (százalék)
Tojás	437	403	398	91,1	98,8

Megjegyzés: Az ár az áfát tartalmazza. A témában a következő friss adatokat a NAK 24. heti Piaci és Árinformációk kiadványában találja.

Forrás: KSH

# TOJÁS

## A tojás (barna héjú, ketreces, M+L) csomagolóhelyi ára Magyarországon (2018–2019)



Forrás: NAIK AKI PÁIR (a legfrissebb adatokért kattintson a linkre: <https://pair.aki.gov.hu>)

## A tojás (barna héjú, ketreces, M+L) csomagolóhelyi árának változása Magyarországon (HUF/darab)

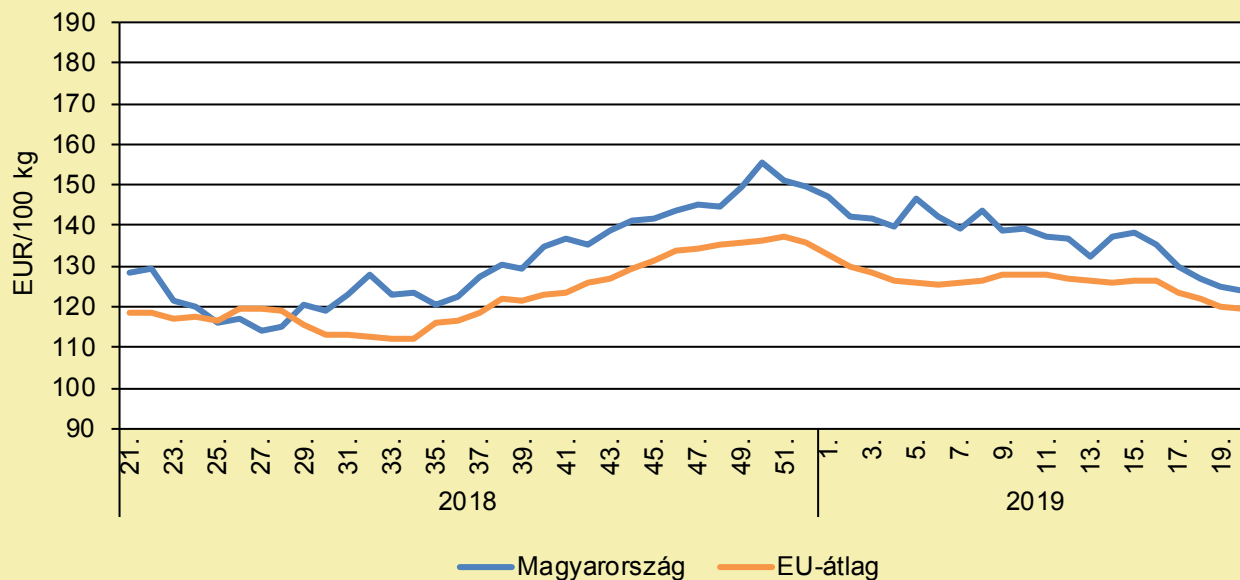
	2018. 20. hét	2019. 19. hét	2019. 20. hét	2019. 20. hét/ 2018. 20. hét (százalék)	2019. 20. hét/ 2019. 19. hét (százalék)
Tojás	23,3	22,8	22,8	97,5	99,9

Megjegyzés: Az ár az áfát nem tartalmazza.

Forrás: NAIK AKI PÁIR (a legfrissebb adatokért kattintson a linkre: <https://pair.aki.gov.hu>)

# TOJÁS

## A tojás (M+L) csomagolóhelyi ára Magyarországon és az EU-ban (2018–2019)



Forrás: Európai Bizottság

## A tojás (M+L) csomagolóhelyi árának változása Magyarországon és az EU-ban (EUR/100 kg)

	2018. 20. hét	2019. 19. hét	2019. 20. hét	2019. 20. hét/ 2018. 20. hét (százalék)	2019. 20. hét/ 2019. 19. hét (százalék)
Magyarország	132,0	124,8	124,2	94,1	99,5
EU-átlag	119,4	119,9	119,6	100,2	99,8

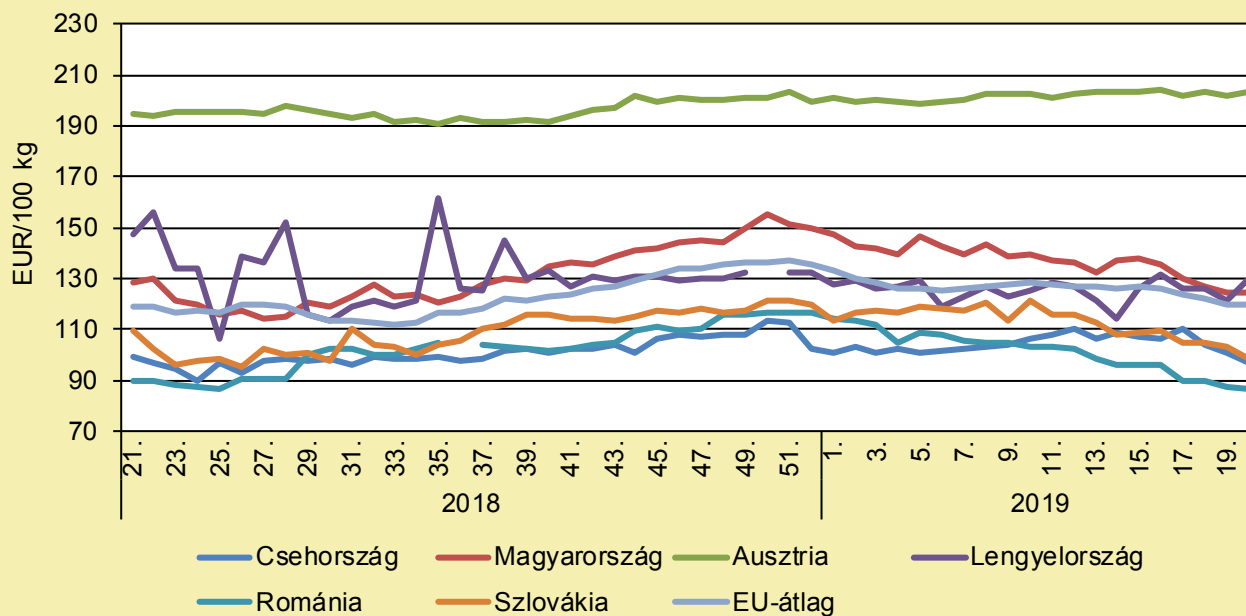
Megjegyzés: Az ár az áfát nem tartalmazza.

Forrás: Európai Bizottság, NAIK AKI PÁIR



# TOJÁS

## A tojás (M+L) csomagolóhelyi ára Közép-Európában (2018–2019)



Forrás: Európai Bizottság

## A tojás (M+L) csomagolóhelyi árának változása Közép-Európában (EUR/100 kg)

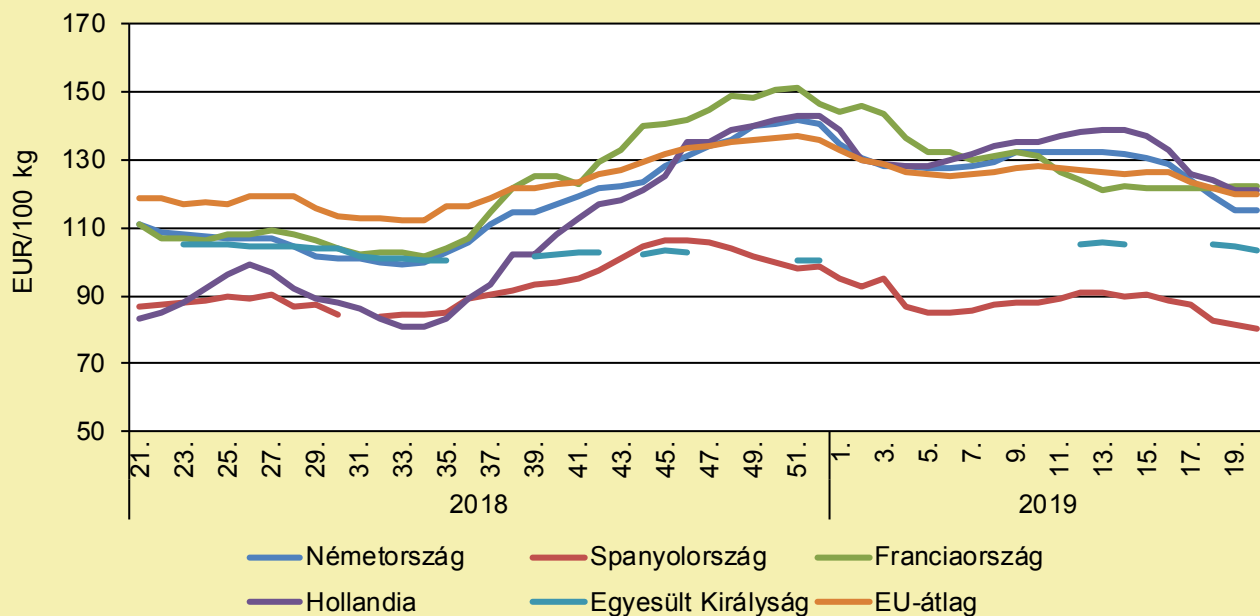
	2018. 20. hét	2019. 19. hét	2019. 20. hét	2019. 20. hét/ 2018. 20. hét (százalék)	2019. 20. hét/ 2019. 19. hét (százalék)
Csehország	97,3	100,5	96,6	99,2	96,1
Magyarország	132,0	124,8	124,2	94,1	99,5
Ausztria	194,6	202,0	203,6	104,7	100,8
Lengyelország	138,8	121,3	130,2	93,8	107,3
Románia	88,9	87,6	87,0	97,8	99,2
Szlovákia	111,2	103,4	98,1	88,2	94,9
EU-átlag	119,4	119,9	119,6	100,2	99,8

Megjegyzés: Az ár az áfát nem tartalmazza.

Forrás: Európai Bizottság

# TOJÁS

## A tojás (M+L) csomagolóhelyi ára Nyugat- és Dél-Európában (2018–2019)



Forrás: Európai Bizottság

## A tojás (M+L) csomagolóhelyi árának változása Nyugat- és Dél-Európában (EUR/100 kg)

	2018. 20. hét	2019. 19. hét	2019. 20. hét	2019. 20. hét/ 2018. 20. hét (százalék)	2019. 20. hét/ 2019. 19. hét (százalék)
Németország	112,8	115,3	115,3	102,2	100,0
Spanyolország	89,4	81,6	80,3	89,8	98,5
Franciaország	114,3	122,5	122,5	107,2	100,0
Hollandia	90,0	121,0	121,0	134,4	100,0
Egyesült Királyság	102,9	104,3	103,1	100,1	98,8
EU-átlag	119,4	119,9	119,6	100,2	99,8

Megjegyzés: Az ár az áfát nem tartalmazza.

Forrás: Európai Bizottság

# SERTÉS

## FAGYASZTOTT HÚSSAL JEGELIK A SERTÉSPESTIS MIATT ELSZÁLLT ÁRAKAT

(magyarmezogazdasag.hu, május 19.)

Bár folyamatosan csökken a sertéshústermelés Kínában az afrikai sertéspestis terjedése miatt – és így jelentősen csökkent a kínálat –, az árak egyelőre mégsem szálltak el. Ennek oka, hogy felettebb szigorú szabályozást kíván Kína bevezetni, amely elsősorban a hűtőházakat és vágóhidakat érinti. Sok ágazati szereplő az új szabályozás végrehajtása előtt igyekszik fagyasztott árukészleteiktől megszabadulni. A sertéshús ára március közepén kiegyenlítődt, sőt májusban kismértékben esett is. Ennek egyik oka, hogy Peking elfogadta azt a határozatot, amely előírja, hogy a feldolgozóipar szereplői, a vágóhidak vagy a hűtőházak több lépésben is teszteljenek afrikai sertéspestisre, így a vállalkozások termelése jelentősen lelassult, ennek hatására a kereslet is mérséklődött. Feng Yonghui, a soozhu.com vezető elemzője azt nyilatkozta a Reutersnek: A kormány teljes mértékben ellenőrizni akarja az ágazati szereplőket, nehogy valaki kétes forrásból élő állatot vásárolhasson, dolgozhasson fel vagy adhasson el húst bármilyen formában. Az élőállat-kereslet nagyon gyenge. A nagyvállalatok számára kötelező vizsgálati berendezések felszerelése jelenleg is zajlik gyáraikban, vágóhídjaikon, amelyeknek július elsejétől zökkenőmentesen kell üzemelniük. Hogy a cégek betartsák a szigorú szabályokat, a kínai agrárminisztérium széles körű ellenőrzéseket fog tartani az ágazat szereplőinél. A Rabobank vezető elemzője, Pan Chenjun szerint több vágóhíd még az ellenőrzés előtt igyekszik megszabadulni fagyasztott húsáruitól. Elvégre fennáll a veszélye annak, hogy a korábbi időszakban levágott sertések vírussal fertőzöttek voltak. Pan szerint: Bár a múlt évhez képest jelentősen nőtt a sertéshús ára, de további növekedés nem várható, mert nem csak a kötelező tesztelés nehezíti meg a vállalkozások dolgát, de az áprilisban bevezetett nyomkövetési rendszerek felállítása is lassítja a termelést. Erre csak rátesz még egy lapáttal a piacra került fagyasztott húsok hatása.

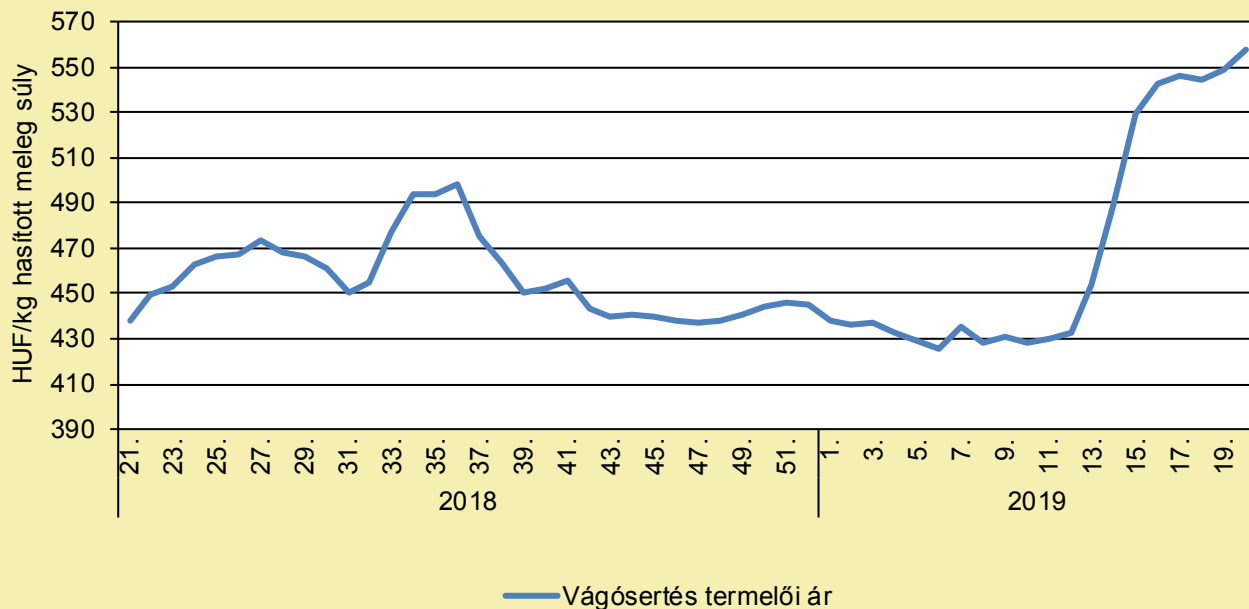
## KATONÁK ÉS RENDŐRÖK SEGÍTENEK AZ AFRIKAI SERTÉSPESTIS MEGFÉKEZÉSÉBEN VIETNÁMBAN

(magyarmezogazdasag.hu, május 19.)

A Vietnámból érkező hírek riasztó képet festenek az afrikai sertéspestis (ASP) rohamos terjedéséről. A kitörések már a déli tartományokba is eljutottak, a tengerpart és Ho Si Minh-város közeléből is jelentettek megbetegedéseket. Mivel az OIE, a Nemzetközi Állatjárványügyi Hivatal nem kap frissítéseket Vietnámból már közel két hónapja, a járvány terjedéséről nehéz pontos tájékoztatást adni. Az OIE szerint Vietnámban az ASP-fertőzés legalább 23 tartományban van már jelen, ami igencsak különbözik a vietnámi médiában eddig bejelentettől (7), de egyes szakemberek számítása szerint a vírus ma már legalább 30 tartományban pusztít. A helyzet sok térségben meglehetősen kaotikus – számolt be a Pig Progressnek egy állatorvos, aki nemrégiben tért vissza Vietnámból. Elmondása szerint több helyen is látta, amint a folyóba dobálták a vietnámi gazdálkodók az elhullott sertéstetemeket. A mezőgazdasági minisztérium nem ismeri el, hogy nem képes ellenőrzése alatt tartani a védekezést, illetve megfékezni a vírus terjedését. A vietnámi hatóságok bejelentették, hogy katonai és rendőri segítséget is igénybe vesznek az ellenőrzésekhez, hogy megfékezzék a vírus terjedését.

# SERTÉS

## A hazai termelésből származó vágósertés termelői ára Magyarországon (2018–2019)



Forrás: NAIK AKI PÁIR (a legfrissebb adatokért kattintson a linkre: <https://pair.aki.gov.hu>)

## A hazai termelésből származó vágósertés termelői árának változása Magyarországon (HUF/kg hasított meleg súly)

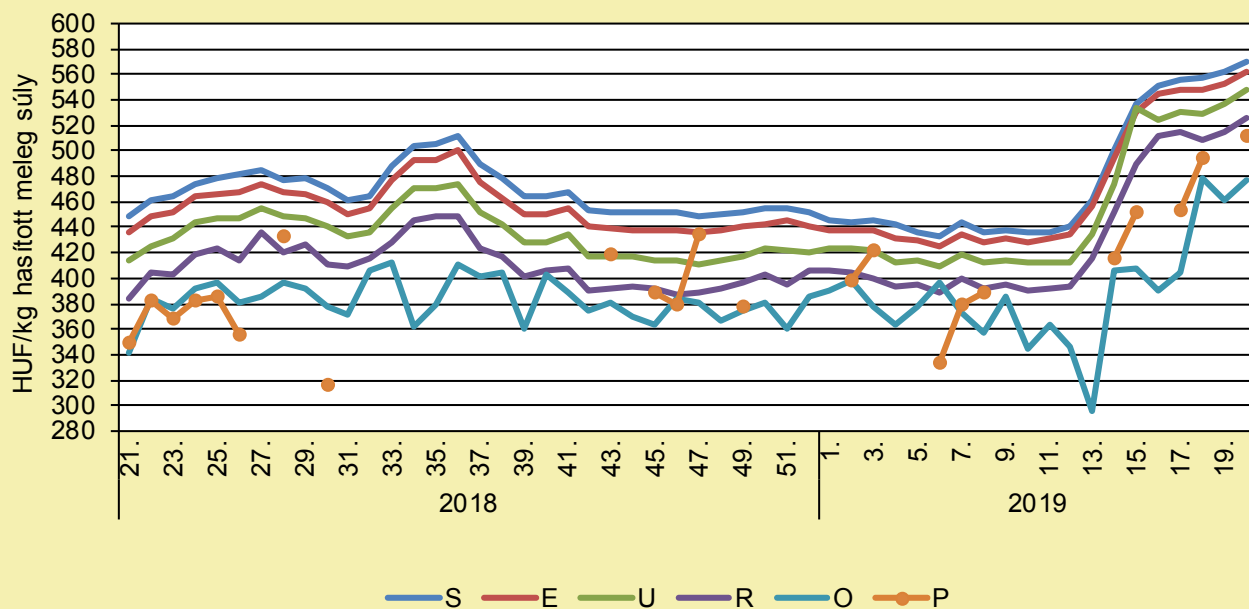
	2018. 20. hét	2019. 19. hét	2019. 20. hét	2019. 20. hét/ 2018. 20. hét (százalék)	2019. 20. hét/ 2019. 19. hét (százalék)
Hazai vágósertés	428,2	548,8	557,3	130,2	101,6

Megjegyzés: A termelői ár az áfát és a szállítási költséget nem tartalmazza.

Forrás: NAIK AKI PÁIR (a legfrissebb adatokért kattintson a linkre: <https://pair.aki.gov.hu>)

# SERTÉS

## A hazai termelésből származó vágósertés termelői ára minőségi kategóriánként Magyarországon (2018–2019)



Forrás: NAIK AKI PÁIR (a legfrissebb adatokért kattintson a linkre: <https://pair.aki.gov.hu>)

## A hazai termelésből származó vágósertés minőségi kategóriánkénti termelői árának változása Magyarországon (HUF/kg hasított meleg súly)

	2018. 20. hét	2019. 19. hét	2019. 20. hét	2019. 20. hét/ 2018. 20. hét (százalék)	2019. 20. hét/ 2019. 19. hét (százalék)
„S” osztály	438,2	562,3	570,5	130,2	101,5
„E” osztály	427,9	553,5	562,9	131,5	101,7
„U” osztály	405,3	537,7	547,3	135,0	101,8
„R” osztály	388,5	515,2	526,4	135,5	102,2
„O” osztály	342,9	462,0	477,4	139,2	103,3
„P” osztály	...	...	511,6	...	...

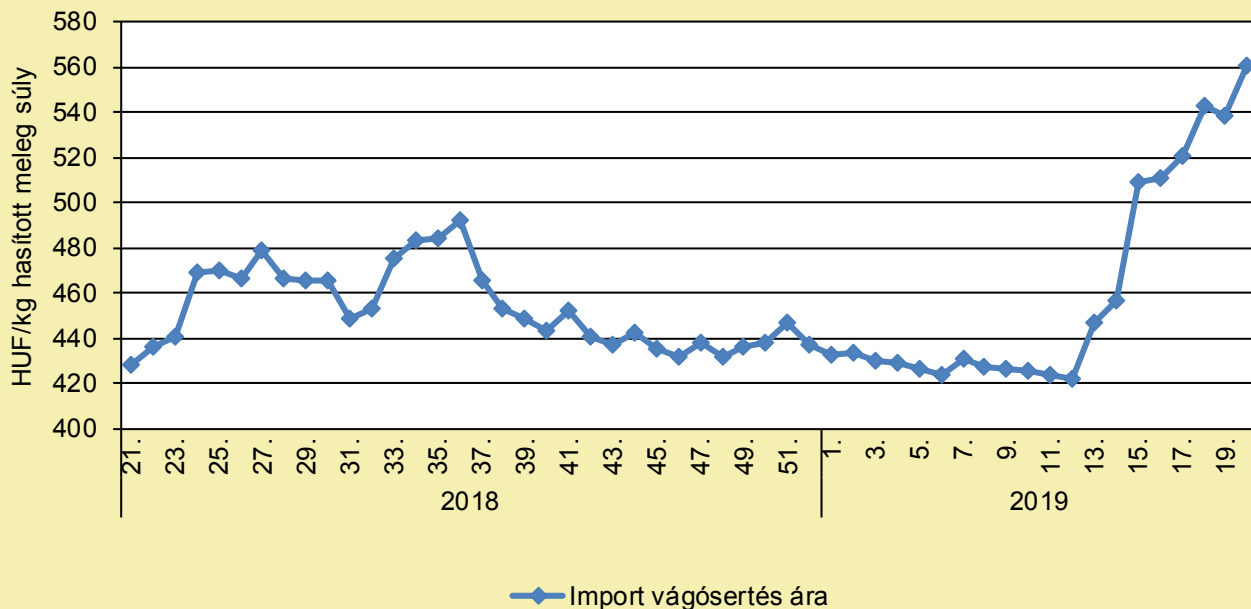
... = Adatvédelmi korlátok miatt nem közölhető adat.

Megjegyzés: A termelői ár az áfát és a szállítási költséget nem tartalmazza.

Forrás: NAIK AKI PÁIR (a legfrissebb adatokért kattintson a linkre: <https://pair.aki.gov.hu>)

# SERTÉS

## Az importból származó vágósertés vágóhídi belépési ára Magyarországon (2018–2019)



Forrás: NAIK AKI PÁIR (a legfrissebb adatokért kattintson a linkre: <https://pair.aki.gov.hu>)

## Az importból származó vágósertés vágóhídi belépési árának változása Magyarországon (HUF/kg hasított meleg súly)

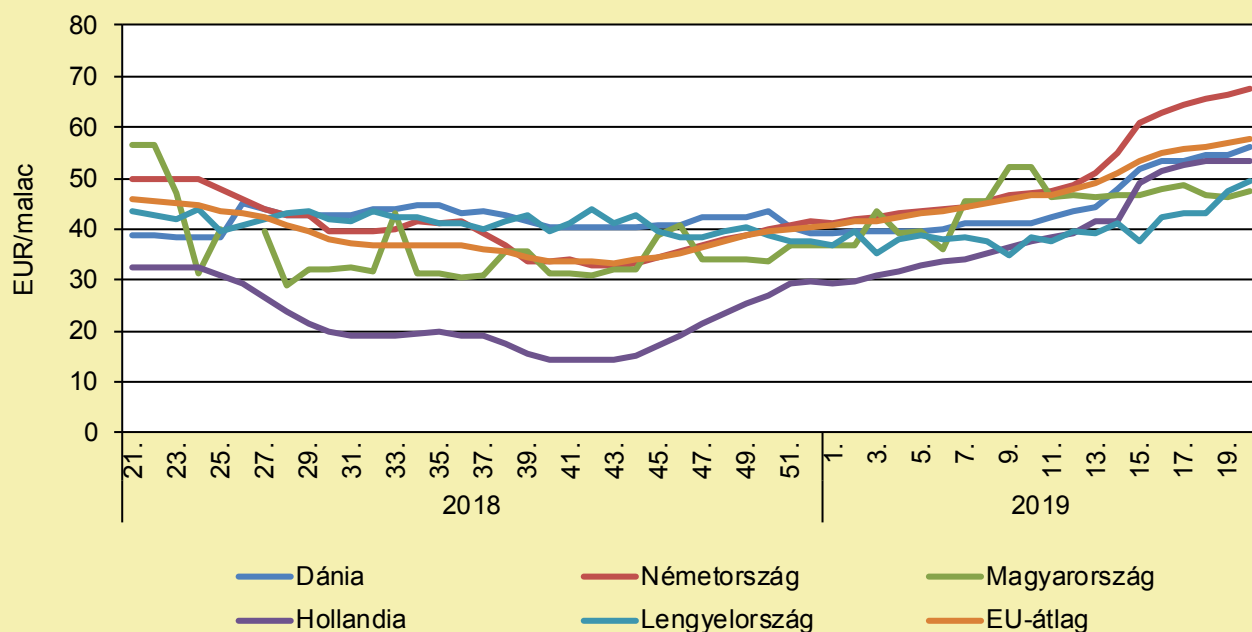
	2018. 20. hét	2019. 19. hét	2019. 20. hét	2019. 20. hét/ 2018. 20. hét (százalék)	2019. 20. hét/ 2019. 19. hét (százalék)
Import vágósertés	416,8	538,4	560,7	134,5	104,1

Megjegyzés: A sertések termelői ára a vágóhíd kapujában, a szállítási költséget tartalmazza, az áfát nem.

Forrás: NAIK AKI PÁIR (a legfrissebb adatokért kattintson a linkre: <https://pair.aki.gov.hu>)

# SERTÉS

## Malacárak Magyarországon és az EU-ban (2018–2019)



Forrás: Európai Bizottság

## A malacárak változása Magyarországon és az EU-ban (EUR/malac)

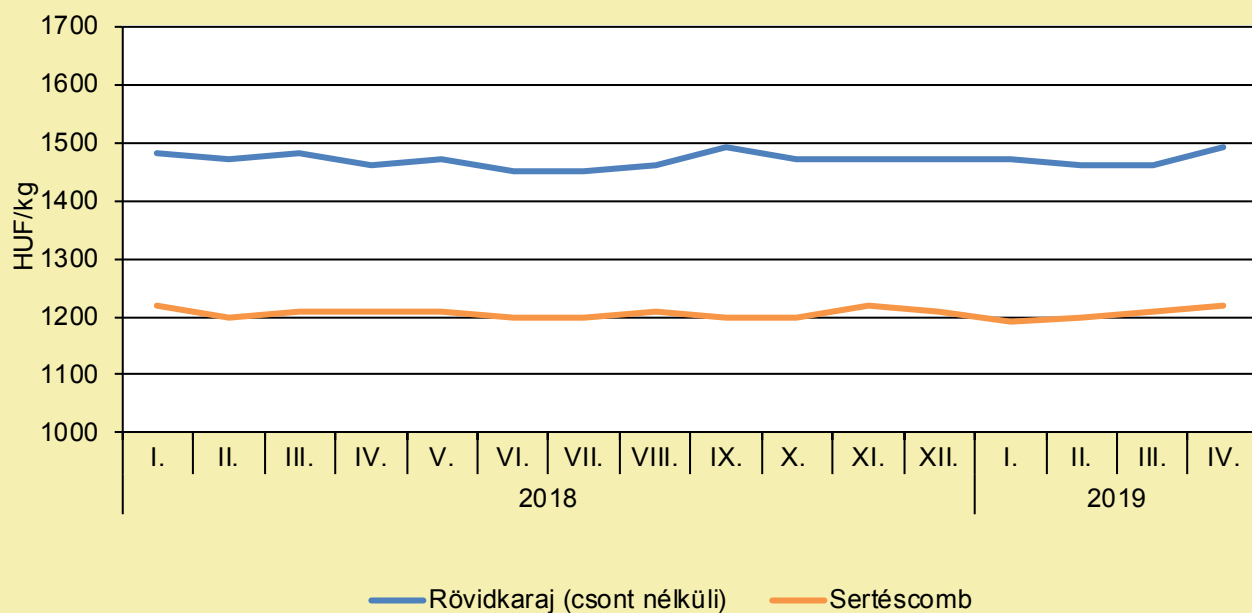
	2018. 20. hét	2019. 19. hét	2019. 20. hét	2019. 20. hét/ 2018. 20. hét (százalék)	2019. 20. hét/ 2019. 19. hét (százalék)
Dánia	38,9	54,6	56,2	144,5	102,9
Németország	49,8	66,5	67,6	135,7	101,7
Magyarország	57,3	46,4	47,6	83,0	102,5
Hollandia	33,5	53,3	53,3	159,0	100,0
Lengyelország	42,2	47,6	49,2	116,6	103,5
EU-átlag	46,7	56,9	57,6	123,4	101,2

Megjegyzés: Az ár az áfát nem tartalmazza.

Forrás: Európai Bizottság

# SERTÉS

## A sertéshúsok fogyasztói ára Magyarországon (2018–2019)



Forrás: KSH

## A sertéshúsok fogyasztói árának változása Magyarországon (HUF/kg)

	2018. április	2019. március	2019. április	2019. április/ 2018. április (százalék)	2019. április/ 2019. március (százalék)
Rövidkaraj	1 460	1 460	1 490	102,1	102,1
Sertéscomb	1 210	1 210	1 220	100,8	100,8

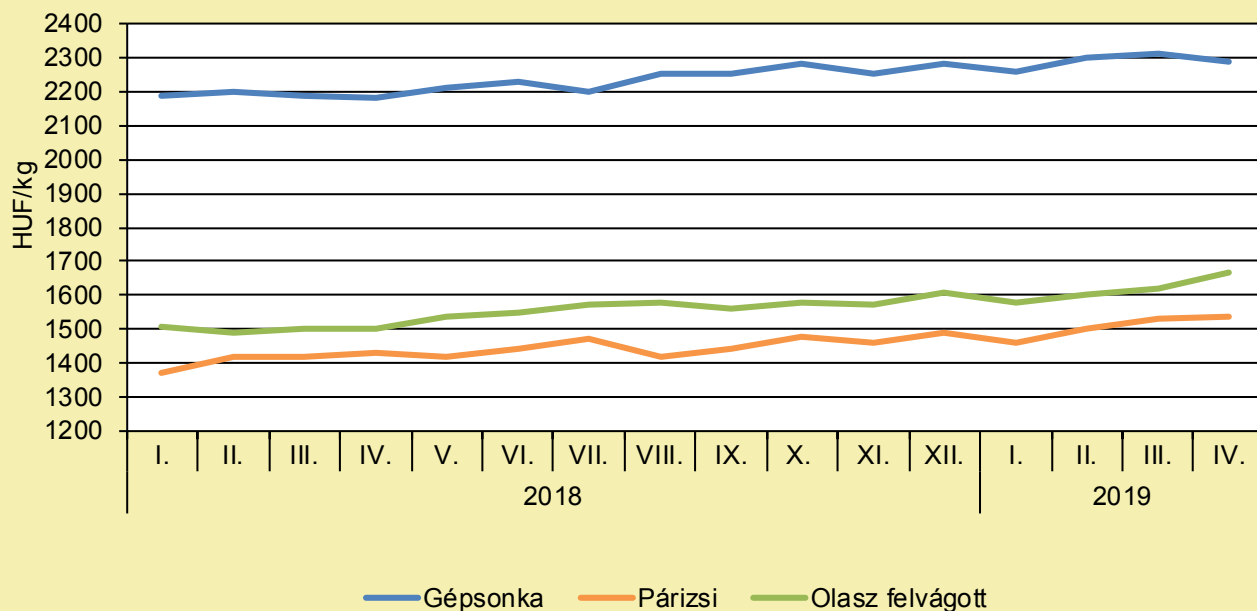
Megjegyzés: Az ár az áfát tartalmazza. A témában a következő friss adatokat a NAK 24. heti Piaci és Árinformációk kiadványában találja.

Forrás: KSH



# SERTÉS

## A húskészítmények fogyasztói ára Magyarországon (2018–2019)



Forrás: KSH

## A húskészítmények fogyasztói árának változása Magyarországon (HUF/kg)

	2018. április	2019. március	2019. április	2019. április/ 2018. április (százalék)	2019. április/ 2019. március (százalék)
Gépsonka	2 180	2 310	2 290	105,0	99,1
Párizsi	1 430	1 530	1 540	107,7	100,7
Olasz felvágott	1 530	1 620	1 670	109,2	103,1

Megjegyzés: Az ár az áfát tartalmazza. A témában a következő friss adatokat a NAK 24. heti Piaci és Árinformációk kiadványában találja.

Forrás: KSH

# TEJELŐ TEHÉN

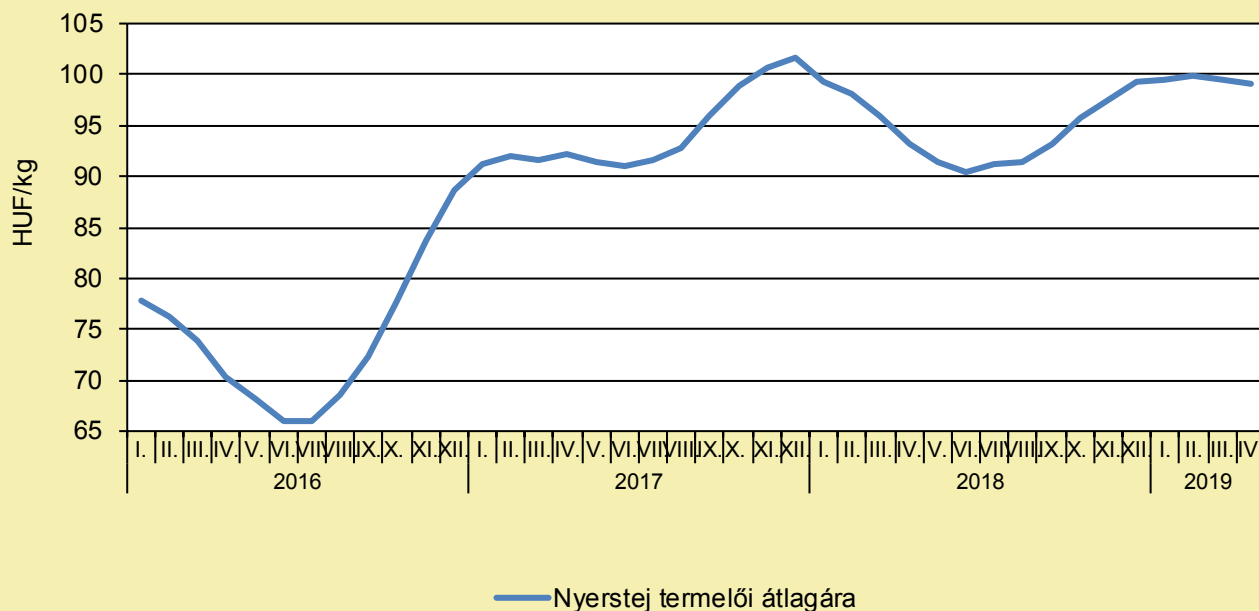
## KEVESEBB AZ ÉLŐ MUNKA, TÖBB A TEJ

(magyarmezogazdasag.hu, május 17.)

A Nemzeti Agrárkutatási és Innovációs Központ Mezőgazdasági Gépesítési Intézete (NAIK MGI), illetve jogelődei a magyar mezőgazdaságot 1869 óta szolgáló kutatóintézet, amely az agrárium gépesítését elősegítő műszaki-technológiai kutatással, fejlesztéssel és tudományos tevékenységgel foglalkozik. Fennállásának 150 éves jubileumát konferenciákkal is ünneplik. Az ünnepsorozat első állomása az AGROmashEXPO-n volt, a másodikat az intézet falai között május 16-án megrendezett „Korszerű megoldások a tejelőszarvasmarha-tartásban” című konferencia jelentette. Dr. Gulyás Zoltán, az intézet igazgatója a konferencián szolt arról is, hogy a jubileumi ünnepsorozat 3. állomása a drónok mezőgazdasági alkalmazásáról szóló rendezvény lesz, ahol különösen a permeteződrónok kerülnek előtérbe. Őszre pedig egy nagy nemzetközi konferenciát rendeznek, ezzel tisztelve az intézmény másfél százados múltjának. Dr. Gyuricza Csaba, a NAIK főigazgatója üdvözlő beszédében aktualitásokra is kitért, így arra is, hogy az ideai aszály és az azt követő hideg időjárás miatt némileg módosul a mezőgazdasági munkák elvégzésének ideje is. Ebből is látszik, hogy nem egyszerű helyzetben van, aki a mezőgazdaságban dolgozik, hiszen minden pillanat szolgálhat új, aktuális helyzetekkel, és ez a tejelőszarvasmarhágra is vonatkozik. Ez az ágazat, bár sok problémával küzd a mindennapokban, mégis robbanásszerűen fejlődik. A kézi munkaerő egyre inkább visszaszorul, míg a digitalizáció gyorsan terjed, és új fejlesztési irányzatok jelennek meg. A NAIK-ban komoly kutatásokat végeznek az ágazatot érintő kihívások megválaszolására, és az eredmények azt igazolják, hogy nemzetközi szinten is eredményesek. Így például Észak-Afrikában hazánkban kifejlesztett módszerekkel dolgozzák fel a nyerstejet. Szepesi Áron osztályvezető az Agrárminisztérium képviselőjében „A tejelőágazat aktuális helyzete hazánkban” címmel tartott előadást. A tejelőágazatban az utóbbi években igen sok innováció történt, például gyökeresen új fejrendszerek jelentek meg. A szarvasmarha-állomány jelenleg mintegy 884 ezer egyed, és a tehénállomány is folyamatosan nő. Az utóbbi időben a tejtermelés mennyisége állandósult, és ez gazdasági fenntarthatósággal is párosult. Hazánkban nő a tejtermékfogyasztás, különösen a sajté, de még mindig messze járunk például Németországtól. Dr. Orosz Szilvia, az ÁT Kft. NIR takarmányanalitikai igazgatója a NIR analitikai módszert ismertette, amely gyors adatbázist biztosít a takarmányok vizsgálatánál. A fejlesztések mögött független szolgáltató laboratóriumok hálózata áll. Megbízható eredmények különösen a szárított és darált mintákból kaphatók jelenleg, de a fejlődés e téren is óriási. Felhívta a figyelmet arra, hogy az adatbázisokból kiderül, hogy míg a kukorica- és lucernaszilázs is megfelelő, addig a lucerna- és réti széna gyakorta gyenge minőségű. Bódi Gábor, a Dairy-Ép Kft. területi képviselője a fejőrobotoknak a tehénközpontú tejtermelést végző nagyüzemekben kifejtett hatását elemezte. A robot tögyrendszerre fej, így nincs vakfejés, emellett jobb a takarmányozási hatékonyság, az állatok ugyanis gyakrabban vesznek föl takarmányt. Kevesebb az élő munka, több a tej és a telepek egymúszakos munkarendben dolgoznak. Strausz Zsolt, a Készenlét Zrt. kereskedelmi igazgatója olyan takarmánykeverő és -kiosztó kocsit mutatott be, amelynek tartályában már mérhető a különféle takarmányozási paraméterek. Strasszer József, a Bentley Magyarország Kft. termékmenedzsere pedig beszámolt arról, hogy a fejőrobotokból, bár 50-60 egyedű állományra alakítják ki őket, egyszerre több is működhet egy-egy állományban. Véleménye szerint a jövőben a fejőrobotok mellett teljes rendszerek fognak elterjedni, így a tehenészetek el sem képzelhető robotizálása várható. Aki ma fejőrobotot akar vásárolni, annak tanácsos rendszerszinten terveznie.

# TEJELŐ TEHÉN

## A nyerstej termelői átlagára Magyarországon (2016–2019)



Forrás: NAIK AKI PÁIR (a legfrissebb adatokért kattintson a linkre: <https://pair.aki.gov.hu>)

## A nyerstej termelői átlagárának változása Magyarországon (HUF/kg)

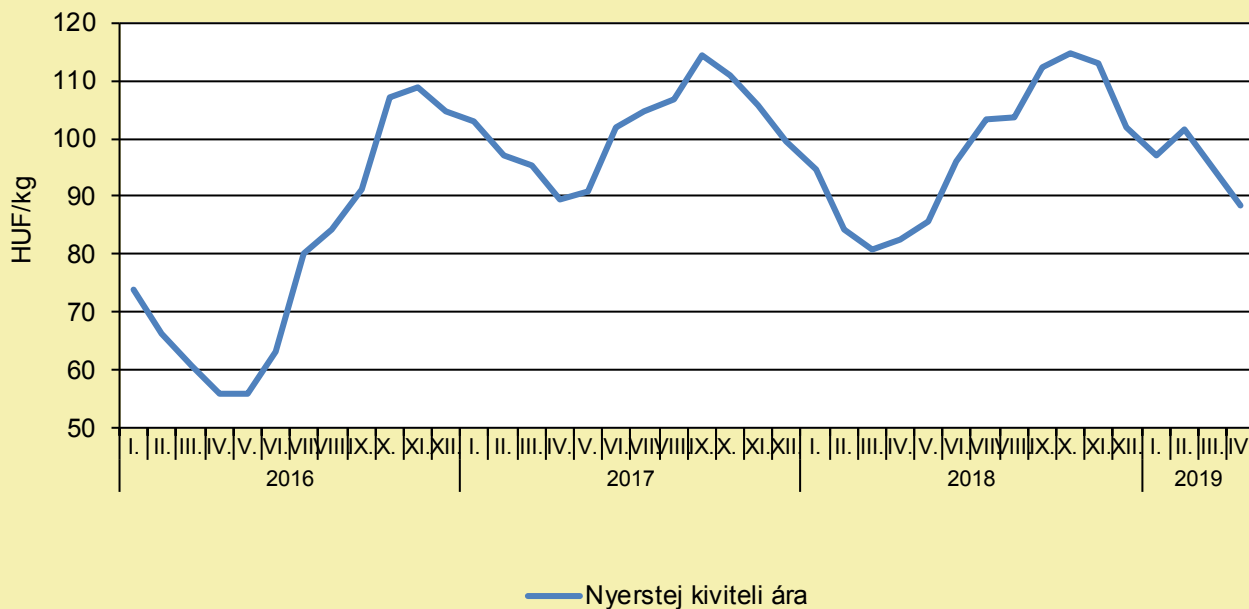
	2018. április	2019. március	2019. április	2019. április/ 2018. április (százalék)	2019. április/ 2019. március (százalék)
Nyerstej	93,2	99,5	99,1	106,3	99,6

Megjegyzés: Az ár az áfát és a szállítási költséget nem tartalmazza. A témában a következő friss adatokat a NAK 25. heti Piaci és Árinformációk kiadványában találja.

Forrás: NAIK AKI PÁIR (a legfrissebb adatokért kattintson a linkre: <https://pair.aki.gov.hu>)

# TEJELŐ TEHÉN

## A nyerstej kiviteli ára Magyarországon (2016–2019)



Forrás: NAIK AKI PÁIR (a legfrissebb adatokért kattintson a linkre: <https://pair.aki.gov.hu>)

## A nyerstej kiviteli árának változása Magyarországon (HUF/kg)

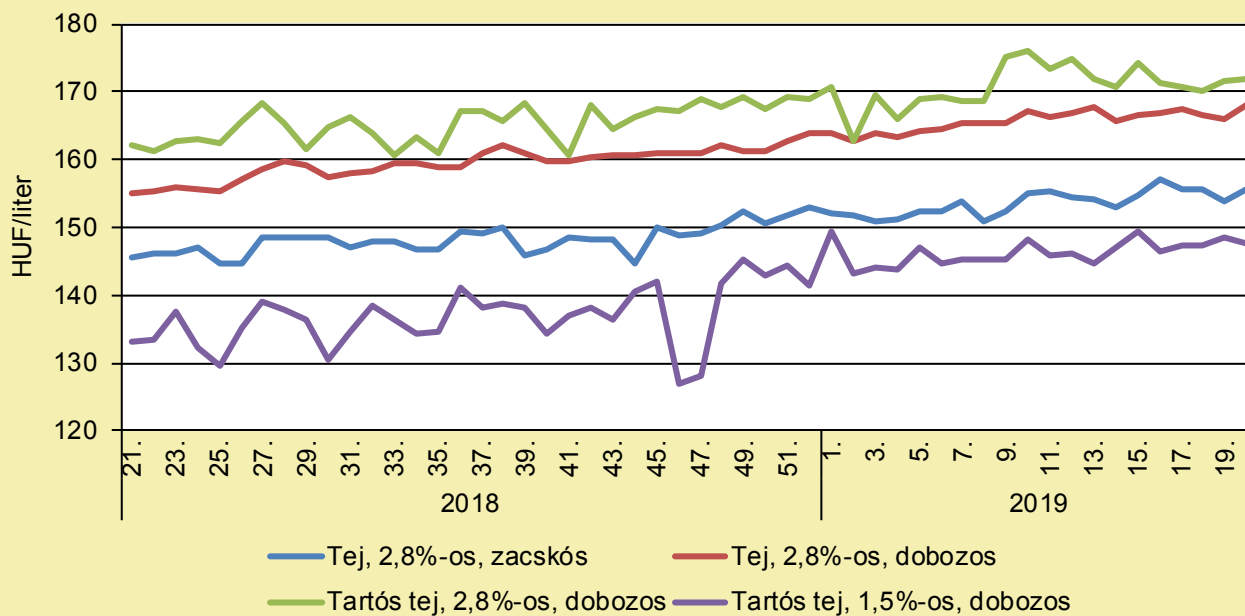
	2018. április	2018. március	2019. április	2019. április/ 2018. április (százalék)	2019. április/ 2019. március (százalék)
Nyerstej	82,4	94,9	88,3	107,1	93,1

Megjegyzés: Az ár az áfát és a szállítási költséget nem tartalmazza. A témában a következő friss adatokat a NAK 25. heti Piaci és Árinformációk kiadványában találja.

Forrás: NAIK AKI PÁIR (a legfrissebb adatokért kattintson a linkre: <https://pair.aki.gov.hu>)

# TEJELŐ TEHÉN

## A folyadéktej feldolgozóinak értékesítési ára Magyarországon (2018–2019)



Forrás: NAIK AKI PÁIR (a legfrissebb adatokért kattintson a linkre: <https://pair.aki.gov.hu>)

## A folyadéktej feldolgozóinak értékesítési árának változása Magyarországon (HUF/liter)

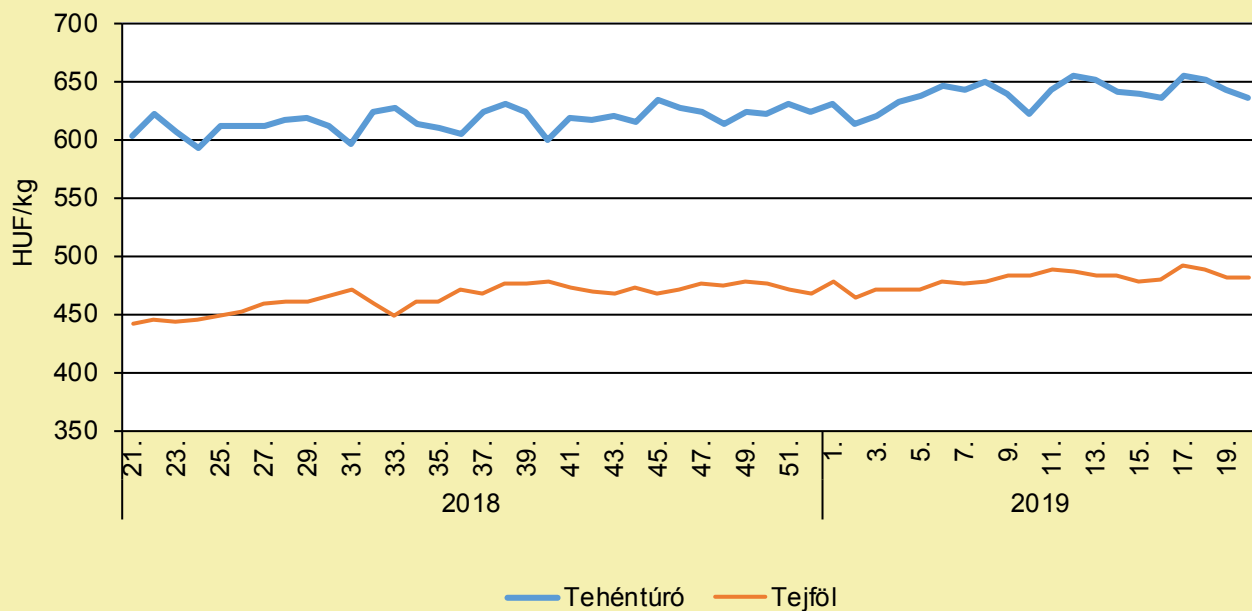
	2018. 20. hét	2019. 19. hét	2019. 20. hét	2019. 20. hét/ 2018. 20. hét (százalék)	2019. 20. hét/ 2019. 19. hét (százalék)
Tej, 2,8%-os, zacskós	146,4	153,9	155,5	106,2	101,1
Tej, 2,8%-os, dobozos	156,7	165,9	168,0	107,2	101,3
Tartós tej, 2,8%-os, dobozos	162,3	171,7	172,0	106,0	100,2
Tartós tej, 1,5%-os, dobozos	137,6	148,5	147,7	107,4	99,5

Megjegyzés: Az ár az áfát nem tartalmazza.

Forrás: NAIK AKI PÁIR (a legfrissebb adatokért kattintson a linkre: <https://pair.aki.gov.hu>)

# TEJELŐ TEHÉN

## A tehéntúró és a tejföl feldolgozó értékesítési ára Magyarországon (2018–2019)



Forrás: NAIK AKI PÁIR (a legfrissebb adatokért kattintson a linkre: <https://pair.aki.gov.hu>)

## A tehéntúró és a tejföl feldolgozó értékesítési árának változása Magyarországon (HUF/kg)

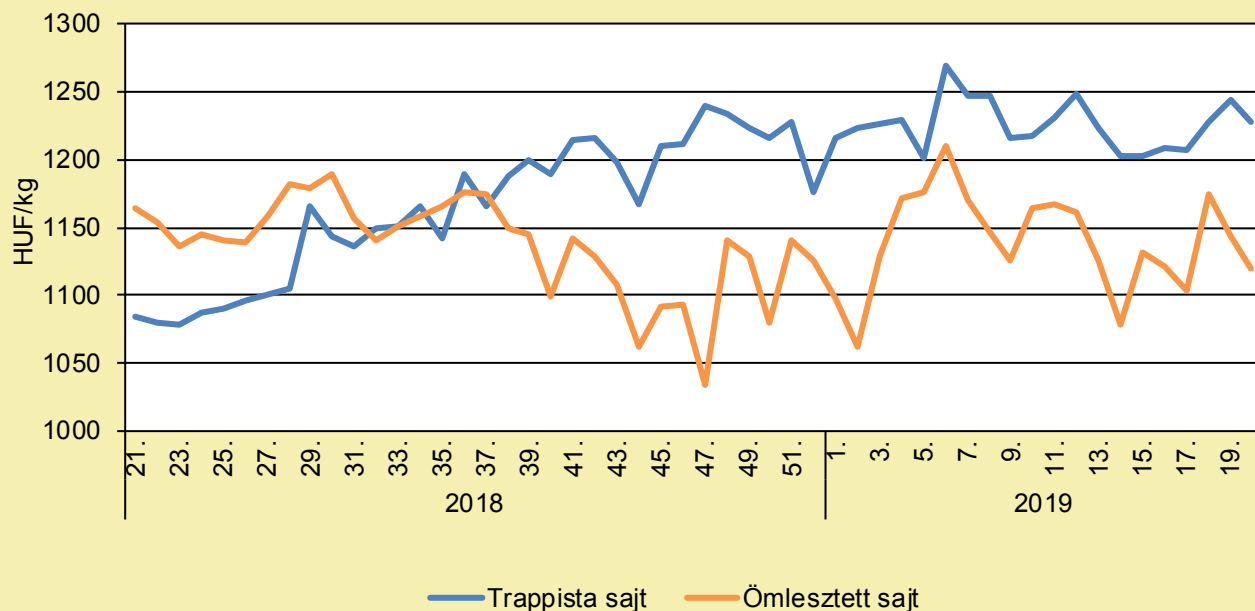
	2018. 20. hét	2019. 19. hét	2019. 20. hét	2019. 20. hét/ 2018. 20. hét (százalék)	2019. 20. hét/ 2019. 19. hét (százalék)
Tehéntúró	607,7	642,1	635,2	104,5	98,9
Tejföl	438,9	481,3	481,8	109,8	100,1

Megjegyzés: Az ár az áfát nem tartalmazza,

Forrás: NAIK AKI PÁIR (a legfrissebb adatokért kattintson a linkre: <https://pair.aki.gov.hu>)

# TEJELŐ TEHÉN

## A trappista és az ömlesztett sajt feldolgozó értékesítési ára Magyarországon (2018–2019)



Forrás: NAIK AKI PÁIR (a legfrissebb adatokért kattintson a linkre: <https://pair.aki.gov.hu>)

## A trappista és az ömlesztett sajt feldolgozó értékesítési árának változása Magyarországon (HUF/kg)

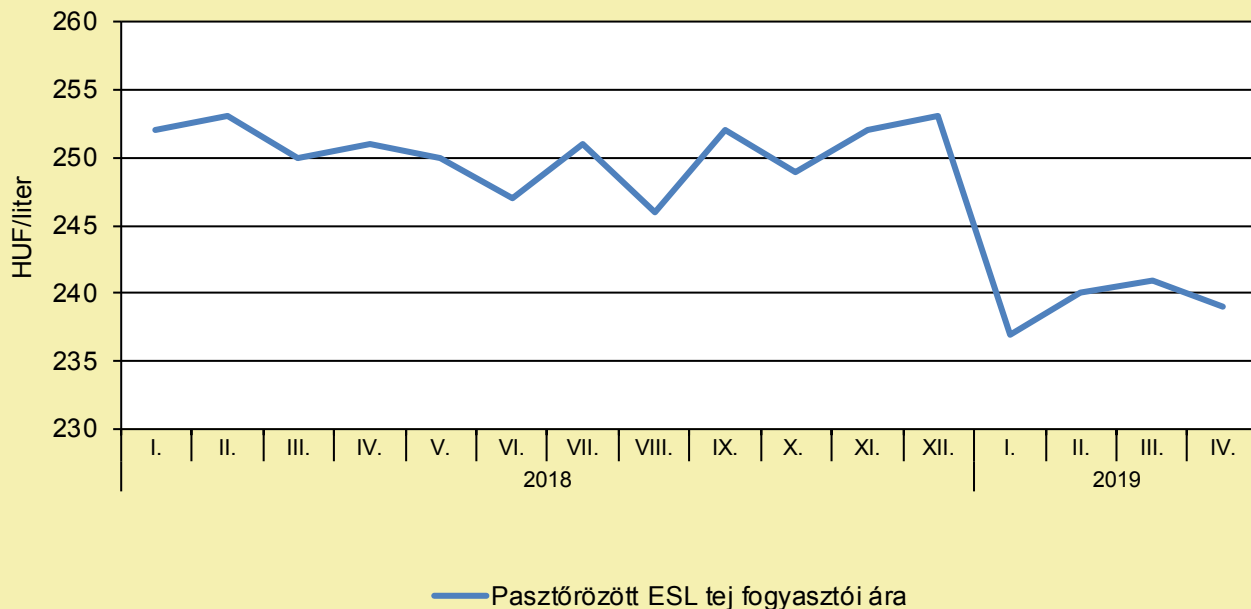
	2018. 20. hét	2019. 19. hét	2019. 20. hét	2019. 20. hét/ 2018. 20. hét (százalék)	2019. 20. hét/ 2019. 19. hét (százalék)
Trappista sajt	1 090,8	1 244,0	1 228,0	112,6	98,7
Ömlesztett sajt	1 171,5	1 144,0	1 119,8	95,6	97,9

Megjegyzés: Az ár az áfát nem tartalmazza.

Forrás: NAIK AKI PÁIR (a legfrissebb adatokért kattintson a linkre: <https://pair.aki.gov.hu>)

# TEJELŐ TEHÉN

## A pasztőrözött tej fogyasztói ára Magyarországon (2018–2019)



Forrás: KSH

## A pasztőrözött tej fogyasztói árának változása Magyarországon (HUF/liter)

	2018. április	2019. március	2019. április	2019. április/ 2018. április (százalék)	2019. április/ 2019. március (százalék)
Pasztőrözött ESL tej	251,0	241,0	239,0	95,2	99,2

Megjegyzés: 2018. januártól a 2,8% zsírtartalmú pasztőrözött ESL (hosszanfriss) tej fogyasztói ára kerül megfigyelésre. Az ár az áfát tartalmazza. A témában friss adatokat a NAK 24. heti Piaci és Árinformációk kiadványában talál.

Forrás: KSH



# HÚSMARHA

## LENGYEL ÁLLATTENYÉSZTÉSI KIÁLLÍTÁS

(allattenyesztok.hu, május 20.)

Május 16. és 19. között rendezték meg Poznanban a Lengyel Országos Állattenyésztési Kiállítást. Lengyelországban a húsmarhaágazat nem tekint vissza túl nagy múltra, de az elmúlt évtizedben hatalmas fejlődésen ment keresztül. A tenyészállat-előállításban nagyot léptek előre és egyre nagyobb a kiváló minőségű fajtatiszta állományok száma. Az országban a vezető húsmarhafajta a limousin, ami a húshasznú állomány közel kétharmadát teszi ki. A kiállításra hat húsmarhafajta mintegy 100 tenyészállatát hozták el bemutatni. A legnagyobb létszámot (40 egyed) a limousin képviselte, majd sorrendben a charolais (22), a Blonde d'Aquitaine (16), az angus (10), a fehér-kék belga (5) és a galloway (3) következtek. Az állatok döntő részét felvezették. A bikák kiválogatására és felkészítésére láthatóan nagyobb figyelmet szenteltek, így a hímivar nem csak mennyiségben, de minőségben is felülmúlta a nőivart. A show-bírálatoknál, ahol lehetett, fiatal és felnőtt hím, illetve nőivar kategóriákat alakítottak ki és ezekben hirdettek győztest, valamint 2. és 3. helyezettet. Az utolsó körben az összes első helyezett (hím- és nőivarú) állat közül választották ki a kiállítás nagydíjas (Grand Champion) egyedét. A limousin és a Blonde d'Aquitaine hímivar rangsorolásánál volt a legnehezebb dolguk a bírácoknak. Itt a legjobb állatok franciaországi összevetésben is akár győztesek lehettek volna, annyira jó minőséget képviseltek.

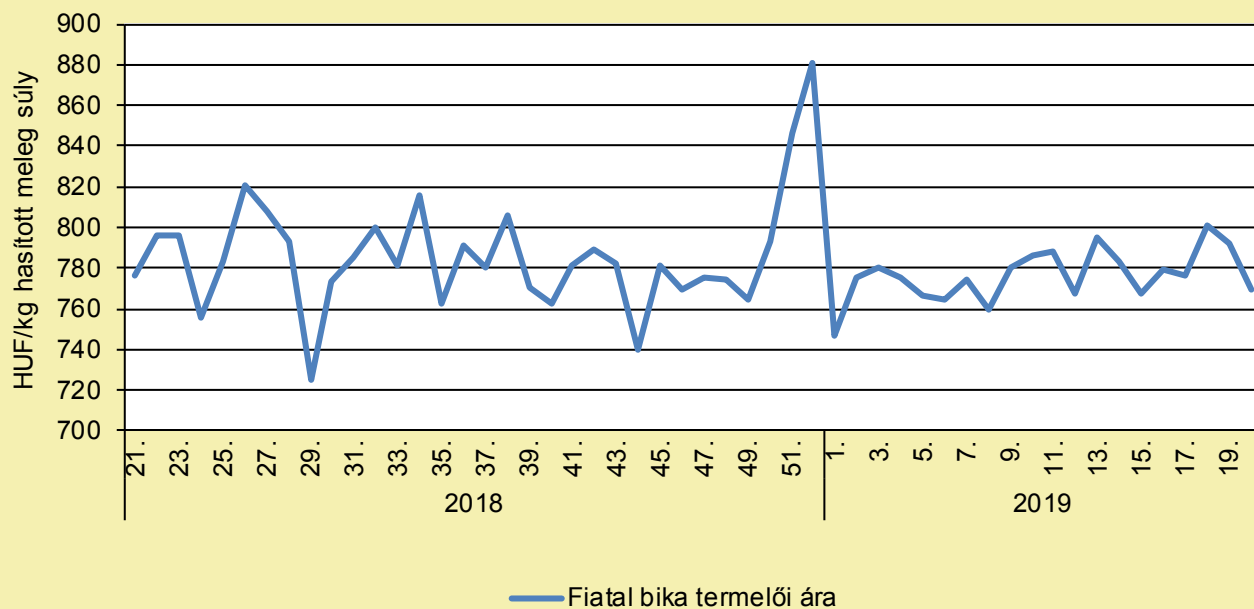
## IV. AGRÁRAKADÉMIA – A HÚSMARHATARTÁS LEHETŐSÉGEI

(allattenyesztok.hu, május 17.)

A húsmarhatenyésztés volt a IV. Agrárakadémia témája, amelyet a Szatmár Vidékfejlesztésért Egyesület, a Szatmár Megyei Magyar Gazdák Egyesülete a Szatmár Megyei Ifjúsági Tanáccsal partnerségben szervezett május 15-én a csanálosi kultúrotthonban. Pataki Csaba megyei tanácselnök köszöntőjében a szövetkezetek létrehozásának fontosságára hívta fel a figyelmet. Példaként a skandináv országokat említette, ahol egy erős szövetkezetbe tömörültek a marhatartók és ma már ők alakítják a tej árát, nem pedig a felvásárlók. Beszélt arról is, hogy a Szatmári Termék védjegy alatt idővel a szarvasmarhatartók termékei is megjelenhetnek. Dr. Béri Béla, a Debreceni Egyetem Mezőgazdaság-, Élelmiszertudományi és Környezetgazdálkodási Kar egyetemi oktatója a húsmarhafajtákról beszélt. Mint kiderült, míg a tejtermelőknél a tenyészállatok tartása az előnyös, addig a húsmarhatartók esetében törekedni kell a jó keverékekre, hogy az anyai és az apai vonalról is a legjobb tulajdonságokat viselje az állat. Ehhez elengedhetetlen az is, hogy a tenyészállatok szaporítása is nagy odafigyeléssel folyjon. Az előadó fel is vázolta a tökéletes húsmarha tulajdonságait: nagytestű, gyorsan nő, sok rajta az értékes és jó minőségű hús. Lehetőleg ne legyen szarva és ne legyen temperamentumos. Dr. Wagenhoffer Zsombor, a Magyar Állattenyésztők Szövetsége ügyvezető igazgatója a modern állattenyésztés alapjairól beszélt előadásában. Elmondta, hogy a tenyésztésszervezésben új korszak indult 2018 novemberétől, amikor hatályba lépett az új európai uniós állattenyésztési rendelet. A magyar állattenyésztési törvényre ugyan még egy picit várni kell, de már elkészült a végső jóváhagyásra váró változat. A szakember bízik abban, hogy az új jogszabályi környezetben a Kárpát-medencei magyarajkú tenyésztőkkel szorosabbá válik majd az együttműködés. „Komoly hagyományaink vannak, van mire építkezni. A magyar húsmarhatenyésztés egyre jobb, bízom benne, hogy folytatódik az elmúlt évtizedre jellemző minőségjavulás” – mondta Wagenhoffer Zsombor, a NAK Állattenyésztési és Beszállítóipari osztály elnöke. A szakember gratulált a csanálosi gazdácoknak az összefogásért és buzdította őket, hogy folytassák a megkezdett munkát, amihez a segítségéről és a magyar tenyésztők együttműködéséről biztosította őket.

# HÚSMARHA

## A fiatal bika termelői ára Magyarországon (2018–2019)



Forrás: NAIK AKI PÁIR (a legfrissebb adatokért kattintson a linkre: <https://pair.aki.gov.hu>)

## A fiatal bika termelői árának változása Magyarországon (HUF/kg hasított meleg súly)

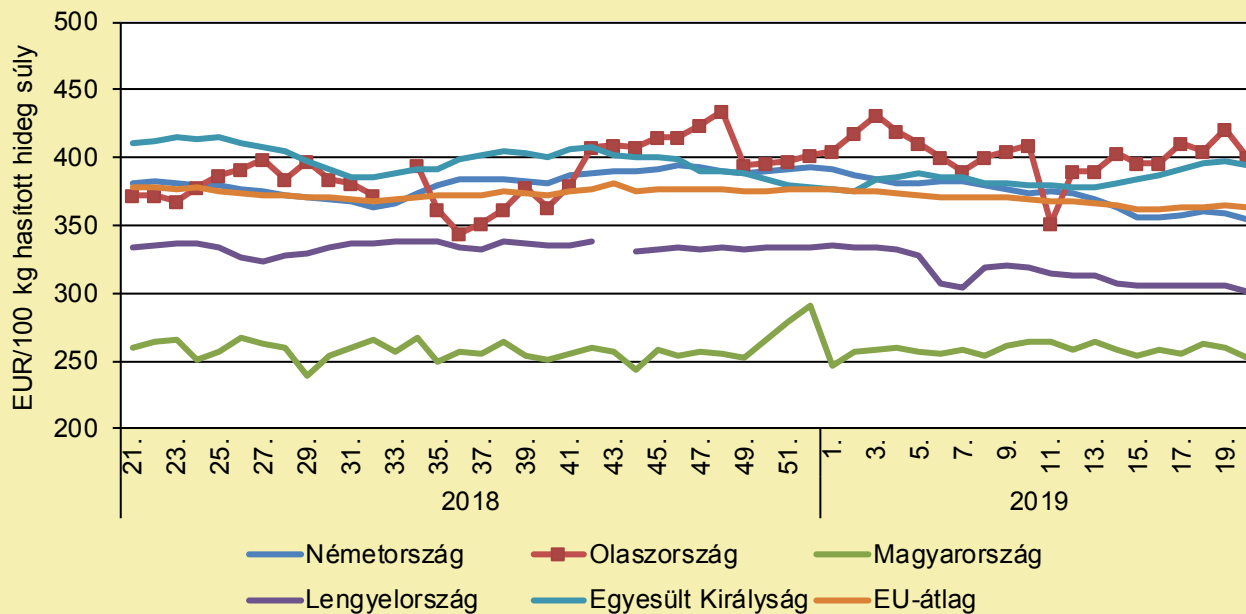
	2018. 20. hét	2019. 19. hét	2019. 20. hét	2019. 20. hét/ 2018. 20. hét (százalék)	2019. 20. hét/ 2019. 19. hét (százalék)
Fiatal bika	794,0	792,4	769,6	96,9	97,1

Megjegyzés: Az ár az áfát és a szállítási költséget nem tartalmazza.

Forrás: NAIK AKI PÁIR (a legfrissebb adatokért kattintson a linkre: <https://pair.aki.gov.hu>)

# HÚSMARHA

## A fiatal bika vágóhídi belépési ára Magyarországon és a fiatal bika "R3" vágóhídi belépési ára az EU-ban (2018–2019)



Forrás: Európai Bizottság

## A fiatal bika vágóhídi belépési árának változása Magyarországon és az EU-ban (EUR/100 kg hasított hideg súly)

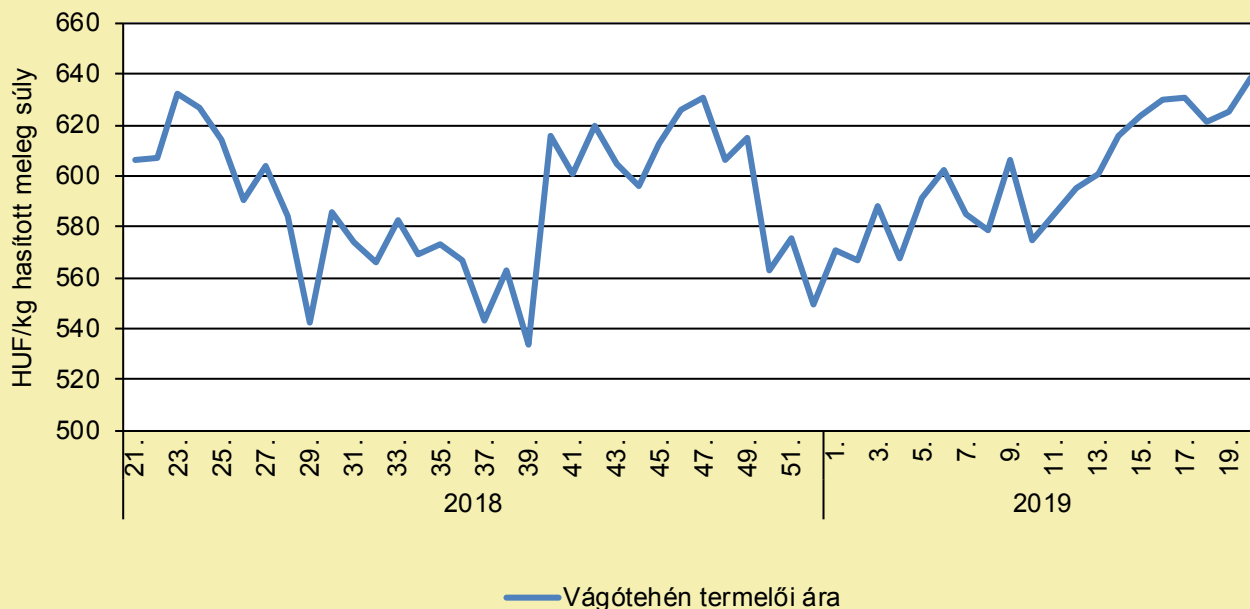
	2018. 20. hét	2019. 19. hét	2019. 20. hét	2019. 20. hét/ 2018. 20. hét (százalék)	2019. 20. hét/ 2019. 19. hét (százalék)
Németország	380,4	359,0	355,0	93,3	98,9
Olaszország	379,6	420,7	400,7	105,5	95,3
Magyarország	266,4	259,2	251,7	94,6	97,0
Lengyelország	334,0	304,9	300,7	90,1	98,6
Egyesült Királyság	408,5	397,3	394,4	96,6	99,3
EU-átlag	377,9	364,6	362,9	96,0	99,5

Megjegyzés: Az ár a szállítási költséget tartalmazza, az áfát nem.

Forrás: Európai Bizottság

# HÚSMARHA

## A vágótehén termelői ára Magyarországon (2018–2019)



Forrás: NAIK AKI PÁIR (a legfrissebb adatokért kattintson a linkre: <https://pair.aki.gov.hu>)

## A vágótehén termelői árának változása Magyarországon (HUF/kg hasított meleg súly)

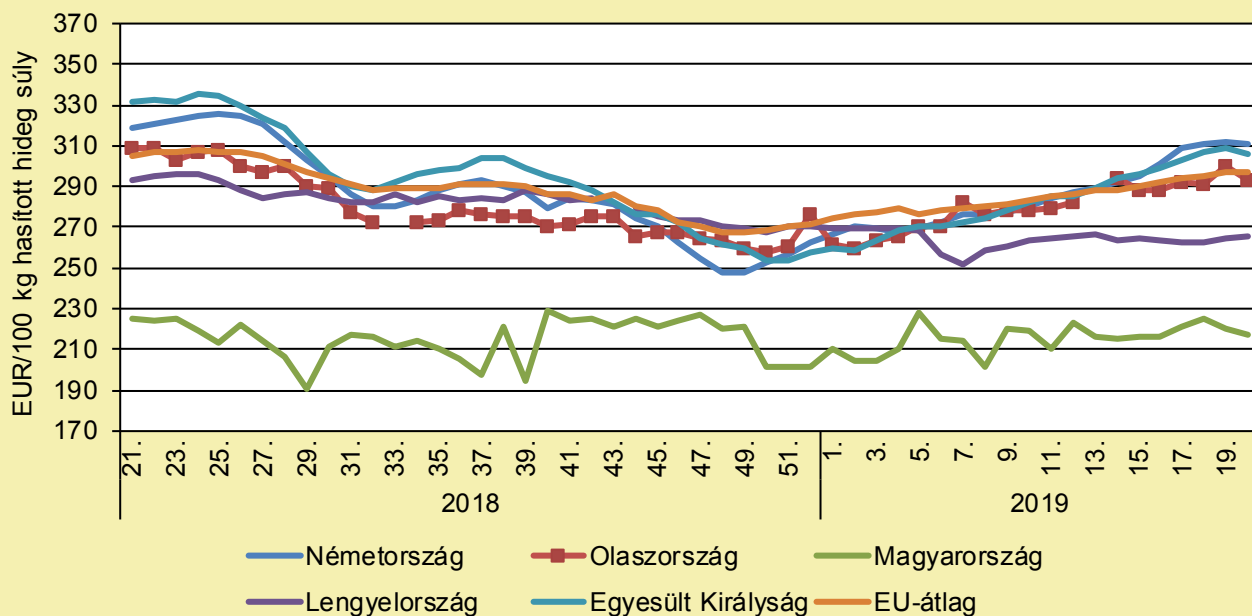
	2018. 20. hét	2019. 19. hét	2019. 20. hét	2019. 20. hét/ 2018. 20. hét (százalék)	2019. 20. hét/ 2019. 19. hét (százalék)
Vágótehén	630,7	625,4	638,4	101,2	102,1

Megjegyzés: Az ár az áfát és a szállítási költséget nem tartalmazza.

Forrás: NAIK AKI PÁIR (a legfrissebb adatokért kattintson a linkre: <https://pair.aki.gov.hu>)

# HÚSMARHA

## A vágótehen "O3" vágóhídi belépési ára Magyarországon és az EU-ban (2018–2019)



Forrás: Európai Bizottság

## A vágótehen „O3” vágóhídi belépési árának változása Magyarországon és az EU-ban (EUR/100 kg hasított hideg súly)

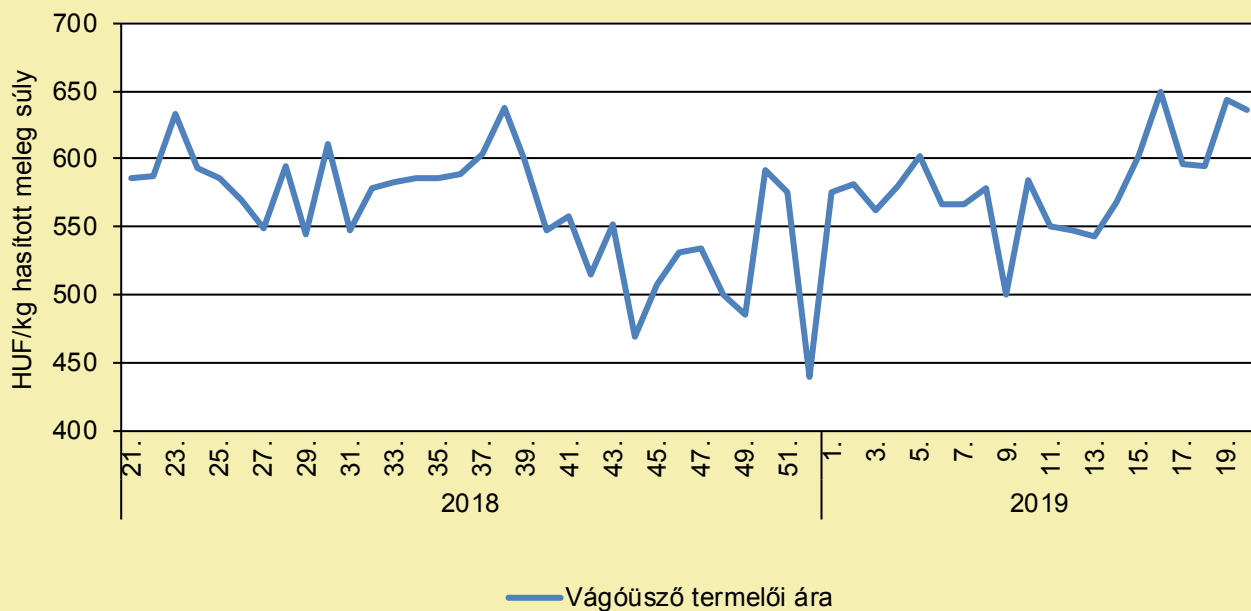
	2018. 20. hét	2019. 19. hét	2019. 20. hét	2019. 20. hét/ 2018. 20. hét (százalék)	2019. 20. hét/ 2019. 19. hét (százalék)
Németország	316,4	312,3	311,2	98,3	99,6
Olaszország	308,9	300,5	292,9	94,8	97,5
Magyarország	209,2	220,1	217,0	103,7	98,6
Lengyelország	294,7	265,0	265,7	90,1	100,2
Egyesült Királyság	329,0	308,6	306,2	93,1	99,2
EU-átlag	304,9	296,8	297,3	97,5	100,2

Megjegyzés: Az ár a szállítási költséget tartalmazza, az áfát nem.

Forrás: Európai Bizottság

# HÚSMARHA

## A vágóüsző termelői ára Magyarországon (2018–2019)



Forrás: NAIK AKI PÁIR (a legfrissebb adatokért kattintson a linkre: <https://pair.aki.gov.hu>)

## A vágóüsző termelői árának változása Magyarországon (HUF/kg hasított meleg súly)

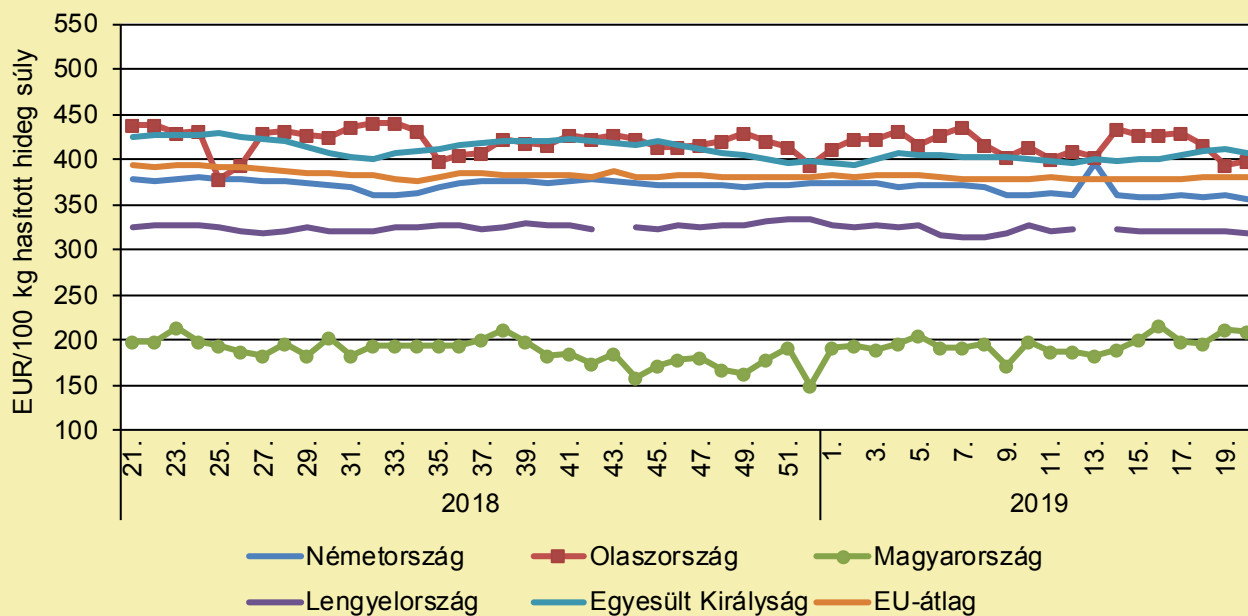
	2018. 20. hét	2019. 19. hét	2019. 20. hét	2019. 20. hét/ 2018. 20. hét (százalék)	2019. 20. hét/ 2019. 19. hét (százalék)
Vágóüsző	602,4	643,0	636,7	105,7	99,0

Megjegyzés: Az ár az áfát és a szállítási költséget nem tartalmazza.

Forrás: NAIK AKI PÁIR (a legfrissebb adatokért kattintson a linkre: <https://pair.aki.gov.hu>)

# HÚSMARHA

## A vágóüsző vágóhídi belépési ára Magyarországon és a vágóüsző "R3" vágóhídi belépési ára az EU-ban (2018–2019)



Forrás: Európai Bizottság

## A vágóüsző vágóhídi belépési árának változása Magyarországon és az EU-ban (EUR/100 kg hasított hideg súly)

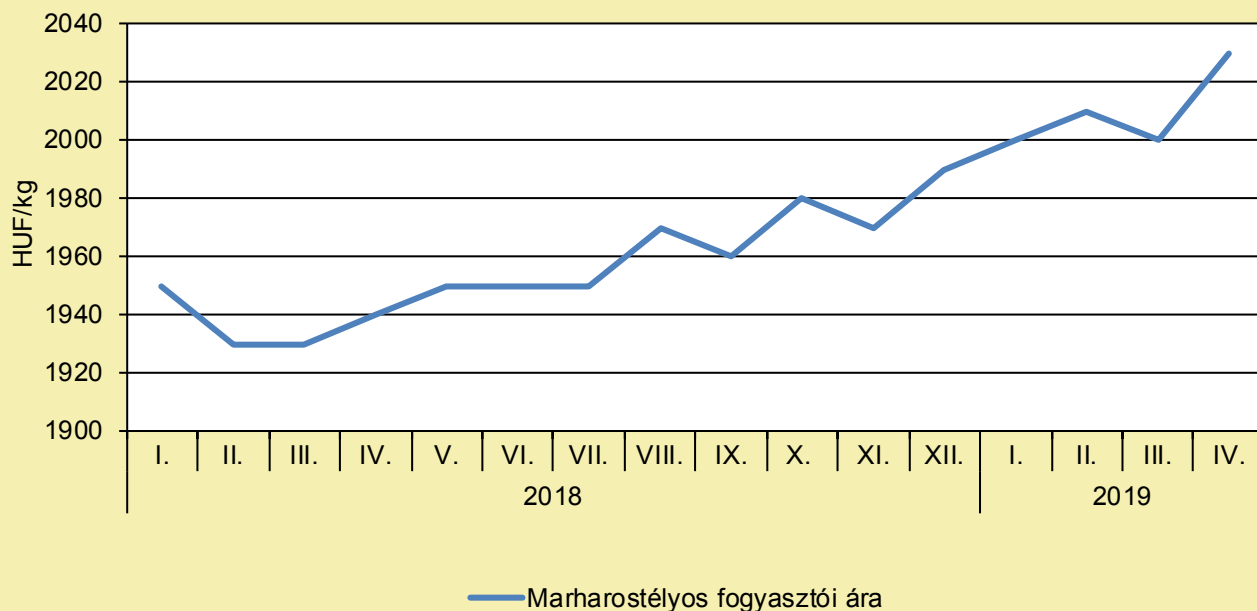
	2018. 20. hét	2019. 19. hét	2019. 20. hét	2019. 20. hét/ 2018. 20. hét (százalék)	2019. 20. hét/ 2019. 19. hét (százalék)
Németország	376,9	360,6	355,4	94,3	98,6
Olaszország	441,2	393,8	398,9	90,4	101,3
Magyarország	204,7	212,2	209,9	103,1	98,9
Lengyelország	325,8	320,0	319,1	98,0	99,7
Egyesült Királyság	423,3	411,9	407,0	96,1	98,8
EU-átlag	393,1	380,6	381,2	97,0	100,2

Megjegyzés: Az ár a szállítási költséget tartalmazza, az áfát nem.

Forrás: Európai Bizottság

# HÚSMARHA

## A marharostélyos fogyasztói ára Magyarországon (2018–2019)



Forrás: KSH

## A marharostélyos fogyasztói árának változása Magyarországon (HUF/kg)

	2018. április	2019. március	2019. április	2019. április/ 2018. április (százalék)	2019. április/ 2019. március (százalék)
Marharostélyos	1 940	2 000	2 030	104,6	101,5

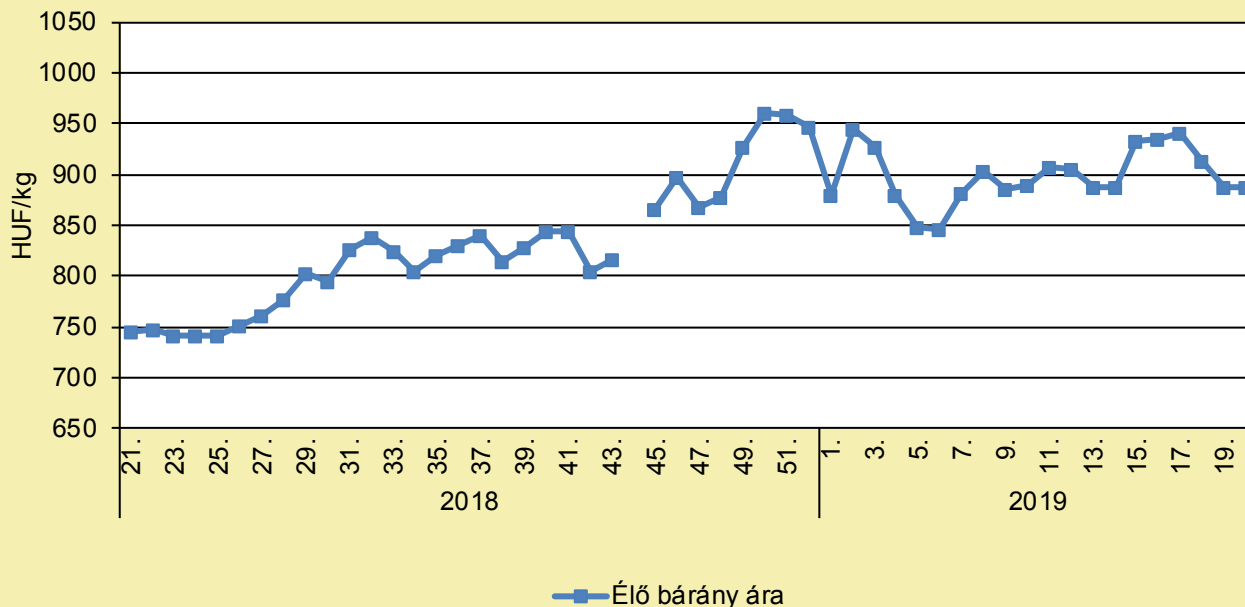
Megjegyzés: Az ár az áfát tartalmazza. A témában a következő friss adatokat a NAK 24. heti Piaci és Árinformációk kiadványában találja.

Forrás: KSH



# JUH ÉS KECSKE

## Az élő bárány termelői ára Magyarországon (2018–2019)



Forrás: NAIK AKI PÁIR (a legfrissebb adatokért kattintson a linkre: <https://pair.aki.gov.hu>)

## Az élő bárány termelői árának változása Magyarországon (HUF/kg)

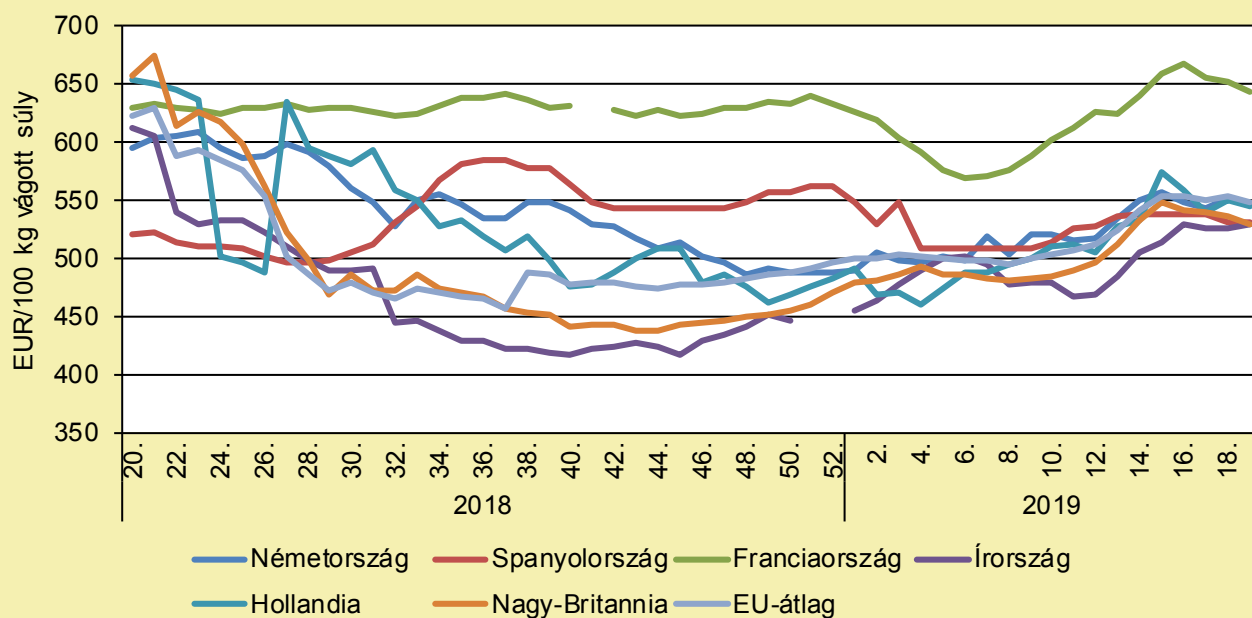
	2018. 20. hét	2019. 19. hét	2019. 20. hét	2019. 20. hét/ 2018. 20. hét (százalék)	2019. 20. hét/ 2019. 19. hét (százalék)
Élő bárány	725,4	887,7	887,2	122,3	100,0

Megjegyzés: Az ár az áfát és a szállítási költséget nem tartalmazza.

Forrás: NAIK AKI PÁIR (a legfrissebb adatokért kattintson a linkre: <https://pair.aki.gov.hu>)

# JUH ÉS KECSKE

## A nehéz bárány termelői ára Nyugat- és Dél-Európában (2018–2019)



Forrás: Európai Bizottság

## A nehéz bárány termelői árának változása Nyugat- és Dél-Európában (EUR/100 kg vágott súly)

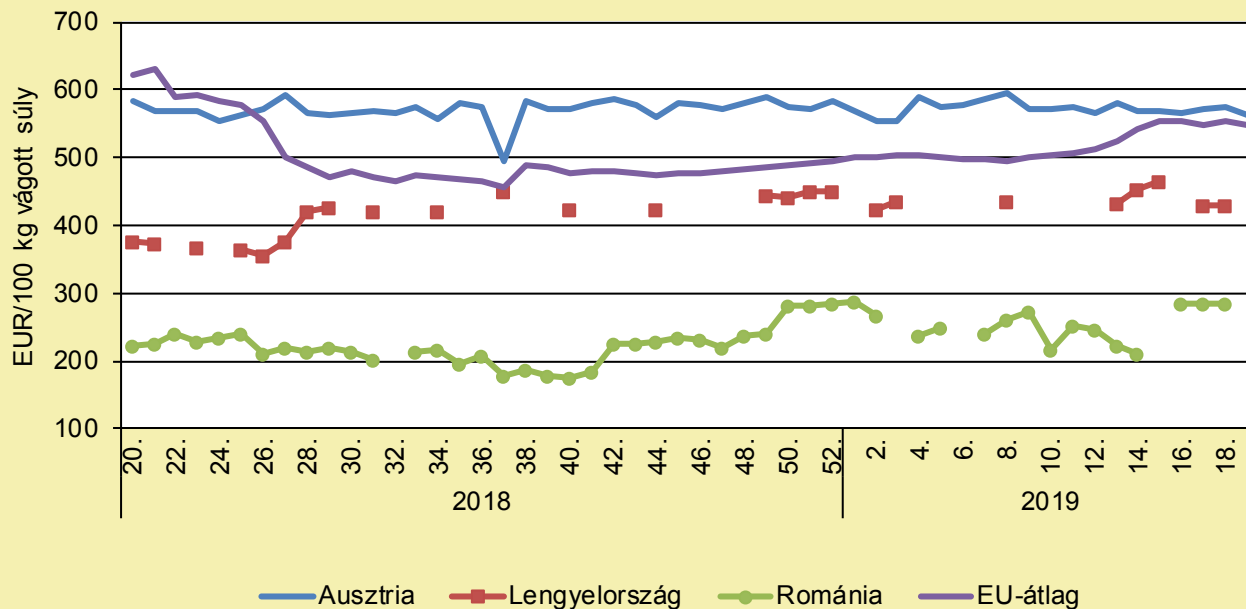
	2018. 19. hét	2019. 18. hét	2019. 19. hét	2019. 19. hét/ 2018. 19. hét (százalék)	2019. 19. hét/ 2019. 18. hét (százalék)
Németország	599,4	552,3	547,3	91,3	99,1
Spanyolország	521,6	532,0	531,7	101,9	100,0
Franciaország	628,0	652,0	643,0	102,4	98,6
Írország	608,0	525,6	529,8	87,2	100,8
Hollandia	677,6	550,5	545,3	80,5	99,1
Nagy-Britannia	658,0	536,7	529,1	80,4	98,6
EU-átlag	621,3	552,9	548,3	88,3	99,2

Megjegyzés: Az ár a szállítási költséget tartalmazza, az áfát nem.

Forrás: Európai Bizottság

# JUH ÉS KECSKE

## A nehéz bárány termelői ára Közép-Európában (2018–2019)



Forrás: Európai Bizottság

## A nehéz bárány termelői ára Közép-Európában (EUR/100 kg vágott súly)

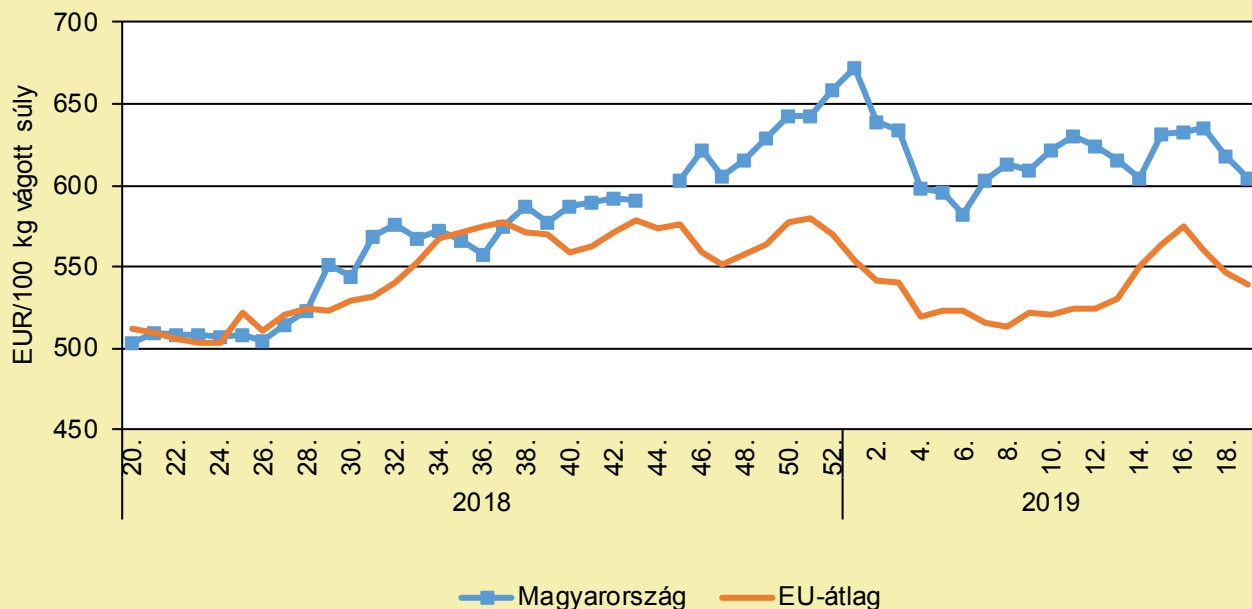
	2018. 19. hét	2019. 18. hét	2019. 19. hét	2019. 19. hét/ 2018. 19. hét (százalék)	2019. 19. hét/ 2019. 18. hét (százalék)
Ausztria	581,0	574,0	562,0	96,7	97,9
Lengyelország	373,9	429,9	–	–	–
Románia	203,6	284,2	–	–	–
EU-átlag	621,3	552,9	548,3	88,3	99,2

Megjegyzés: Az ár a szállítási költséget tartalmazza, az áfát nem.

Forrás: Európai Bizottság

# JUH ÉS KECSKE

## A könnyű bárány termelői ára Magyarországon és az EU-ban (2018–2019)



Forrás: Európai Bizottság

## A könnyű bárány termelői árának változása Magyarországon és az EU-ban (EUR/100 kg vágott súly)

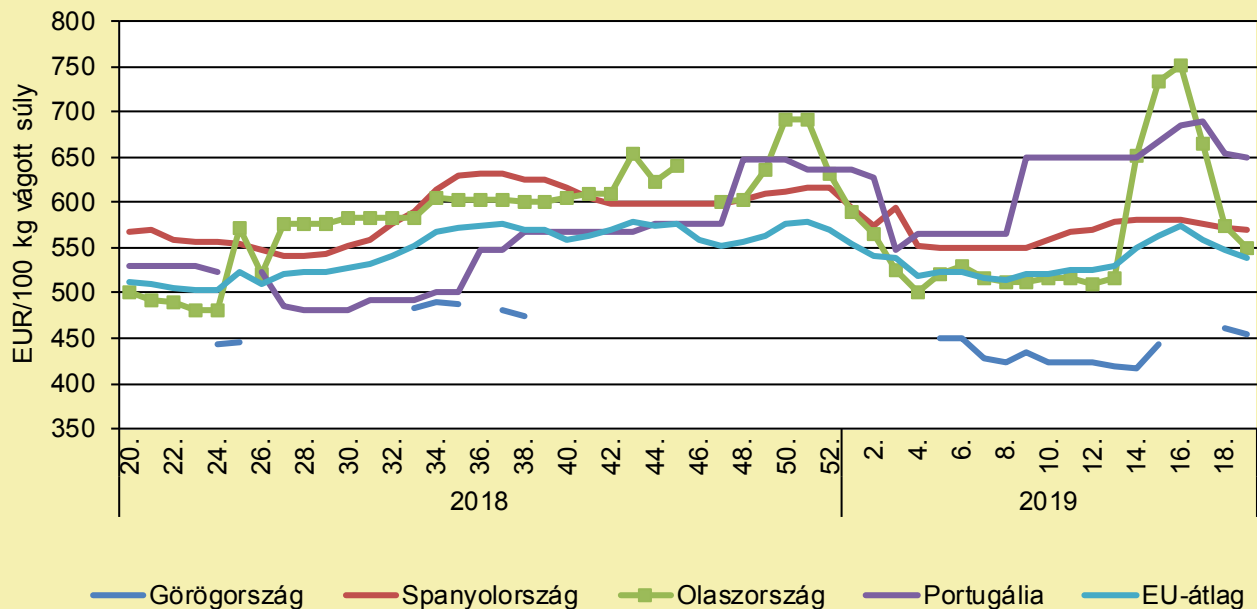
	2018. 19. hét	2019. 18. hét	2019. 19. hét	2019. 19. hét/ 2018. 19. hét (százalék)	2019. 19. hét/ 2019. 18. hét (százalék)
Magyarország	500,2	618,1	604,3	120,8	97,8
EU-átlag	512,7	546,8	538,6	105,1	98,5

Megjegyzés: Az ár a szállítási költséget tartalmazza, az áfát nem.

Forrás: Európai Bizottság

# JUH ÉS KECSKE

## A könnyű bárány termelői ára Nyugat- és Dél-Európában (2018–2019)



Forrás: Európai Bizottság

## A könnyű bárány termelői árának változása Nyugat- és Dél-Európában (EUR/100 kg vágott súly)

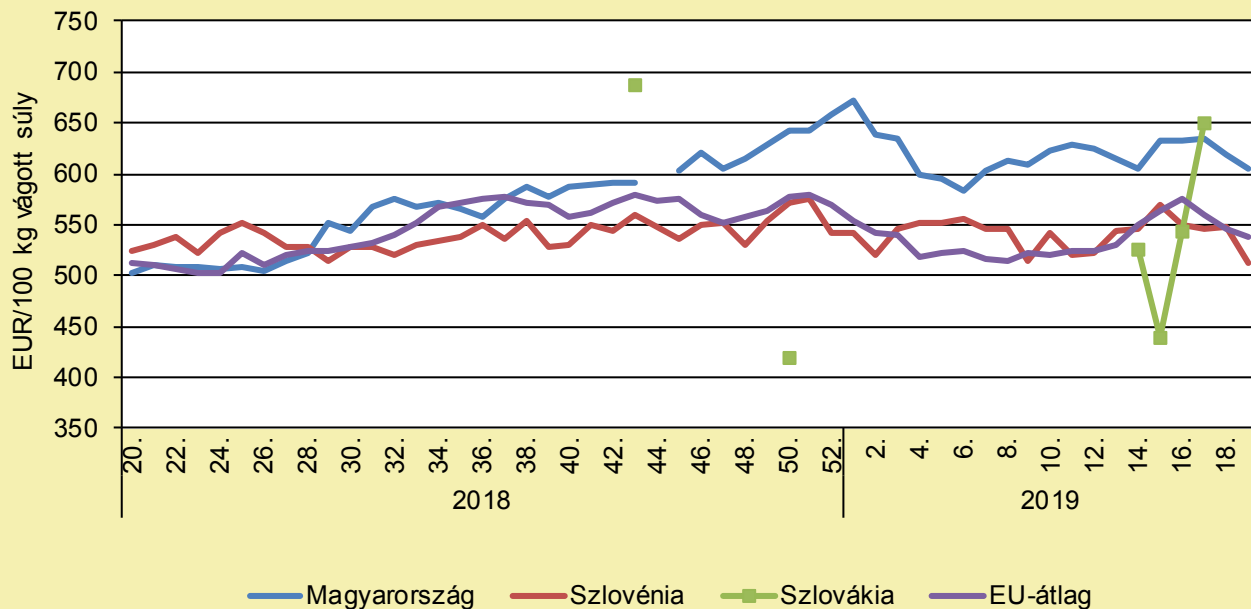
	2018. 19. hét	2019. 18. hét	2019. 19. hét	2019. 19. hét/ 2018. 19. hét (százalék)	2019. 19. hét/ 2019. 18. hét (százalék)
Görögország	428,2	461,9	455,3	106,3	98,6
Spanyolország	568,6	571,2	568,9	100,1	99,6
Olaszország	506,0	574,0	549,0	108,5	95,6
Portugália	530,0	653,7	650,7	122,8	99,5
EU-átlag	512,7	546,8	538,6	105,1	98,5

Megjegyzés: Az ár a szállítási költséget tartalmazza, az áfát nem.

Forrás: Európai Bizottság

# JUH ÉS KECSKE

## A könnyű bárány termelői ára Közép-Európában (2018–2019)



Forrás: Európai Bizottság

## A könnyű bárány termelői árának változása Közép-Európában (EUR/100 kg vágott súly)

	2018. 19. hét	2019. 18. hét	2019. 19. hét	2019. 19. hét/ 2018. 19. hét (százalék)	2019. 19. hét/ 2019. 18. hét (százalék)
Magyarország	500,2	618,1	604,3	120,8	97,8
Szlovénia	536,8	548,3	512,6	95,5	93,5
Szlovákia	–	–	–	–	–
EU-átlag	512,7	546,8	538,6	105,1	98,5

Megjegyzés: Az ár a szállítási költséget tartalmazza, az áfát nem.

Forrás: Európai Bizottság

# TAKARMÁNYIPAR

## LOGISZTIKAI KÖZPONT ÉS TAKARMÁNYGYÁR

(magyarmezogazdasag.hu, május 20.)

Szijjártó Péter, Magyarország külgazdasági és külügyminisztere Pásztor István, a Vajdasági Magyar Szövetség elnökének társaságában avatta fel a topolyai ipari parkban a KITE Zrt. logisztikai központját és a csantavéri Gebi Kft. újonnan kiépített, nagy kapacitású napraforgó-tárolóit és feldolgozóüzemét. A KITE Zrt. elnöke elmondta, hogy Magyarország legnagyobb mezőgazdasági integrátoraként Topolyán 1,8 hektáros területen kezdték meg a működést, és három lépésben tervezik továbbfejleszteni tevékenységüket. A 360 dolgozót foglalkoztató csantavéri Gebi Kft. egyik tulajdonosa a napraforgó feldolgozására alkalmas nagy kapacitású tároló felavatása alkalmából megköszönte a magyar kormány segítségét, aminek köszönhetően 10 százalékkal tudták növelni a vállalat termelékenységét: – Óránként 400 tonnányi napraforgót tudunk majd átvenni Topolyán, és mindössze 5 munkanap alatt fel tudjuk tölteni a tárolókat. A beruházás értéke 9 millió euró, amire 2 millió 250 ezer eurós önrész biztosítása mellett a Prosperitati Alapítványtól 4 millió 5 ezer euró értékben kaptunk vissza nem térítendő támogatást, valamint kamattámogatott kölcsönt vettünk fel az OTP Banktól. Ezzel 75 új munkahely nyílt Topolyán – nyilatkozta Ozsvár Tihamér.

## ÚJ MALACTAKARMÁNYT MUTATTAK BE, AMI MEGFELEL A LEGMODERNEBB ELVÁRÁSOKNAK IS

(agroinfom.hu, május 14.)

A tatai Sertés Road Show-n a vendégek megismerhették a legújabb sertéstakarmány-fejlesztéseket és megtekintették az újonnan épült modern mocsai kocatelepet is. Az idei show sztárja kétségkívül az új malactakarmány volt. Ez már annak a fejlesztési folyamatnak az eredménye, amely arra irányul, hogy a 2022-től életbe lépő új követelményeknek is megfeleljenek a takarmányaik. Akkortól már csak cink-oxid-mentes malactápok használhatók, de készülnek az antibiotikumok alkalmazásának korlátozására is. „A malactakarmányaink az elmúlt másfél-két évben komoly fejlesztőmunkán mentek keresztül, most kerültek ki a partnereinkhez” – mondta el Tóth Zoltán, a Bonafarm-Bábolna Takarmány Kft. vezető sertés szaktanácsadója. A konferencián megtartott előadásban a genetikaszpecifikus takarmányozásról is szó volt.

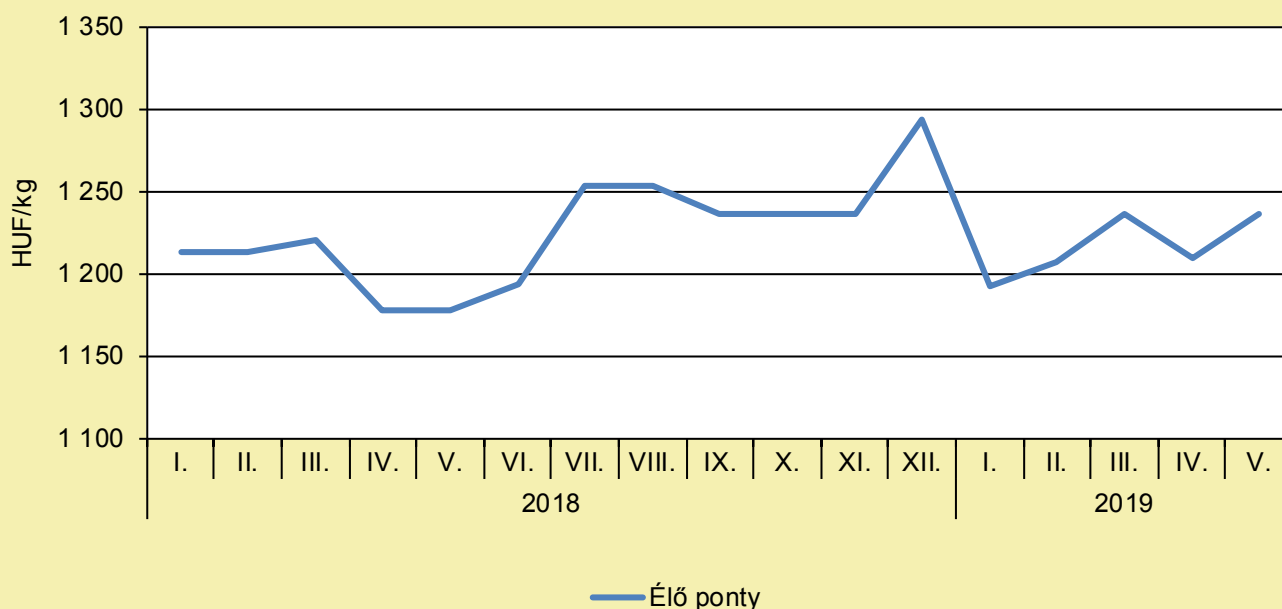
# HALÁSZAT

## HALBÖLCSŐT ALAKÍTANAK KI A TISZA HULLÁMTERÉBEN

(szoljon.hu, május 20.)

Hamarosan jelentős beruházás indul Dobapuszta hullámterében, ez a terület jelentős halszaporulatot fog adni a Tiszának az elkövetkezendő években: közel hatvan hektáron fognak mesterséges ívóhelyet és halbölcsőt kialakítani. A Közép-Tisza-vidéki Horgász Egyesületek Szövetsége a Magyar Országos Horgász Szövetséggel (MOHOSZ) konzorciumot alakítva pályázott a halnevelde megvalósítására. A közel száztizenkilencmillió forintos támogatás ötven százalékát az állam állja, másik felét a konzorcium teremti elő. Ebben a környezetben a halak le tudnak ívni, majd mikor nyár elejére, közepére megerősödnek az ivadékok, a Tiszába visszaengedik őket a zsilipen és a csatornán keresztül.

### Az élő ponty fogyasztói átlagárának alakulása Magyarországon (2018–2019)



Forrás: NAIK AKI

### Néhány haltermék fogyasztói átlagárának alakulása Magyarországon (HUF/kg)

	2018. május	2019. április	2019. május	2019. május/ 2018. május (százalék)	2019. május/ 2019. április (százalék)
Élő ponty	1 178	1 210	1 236	104,9	102,1
Pontyszelet	1 877	2 008	2 038	108,6	101,5
Bőrös afrikai harcsafilé	2 650	2 673	2 718	102,6	101,7
Busatörzs	1 059	1 265	1 297	122,5	102,5
Busaszelet	1 146	1 287	1 309	114,2	101,7
Lazacfilé	5 209	5 507	5 617	107,8	102,0

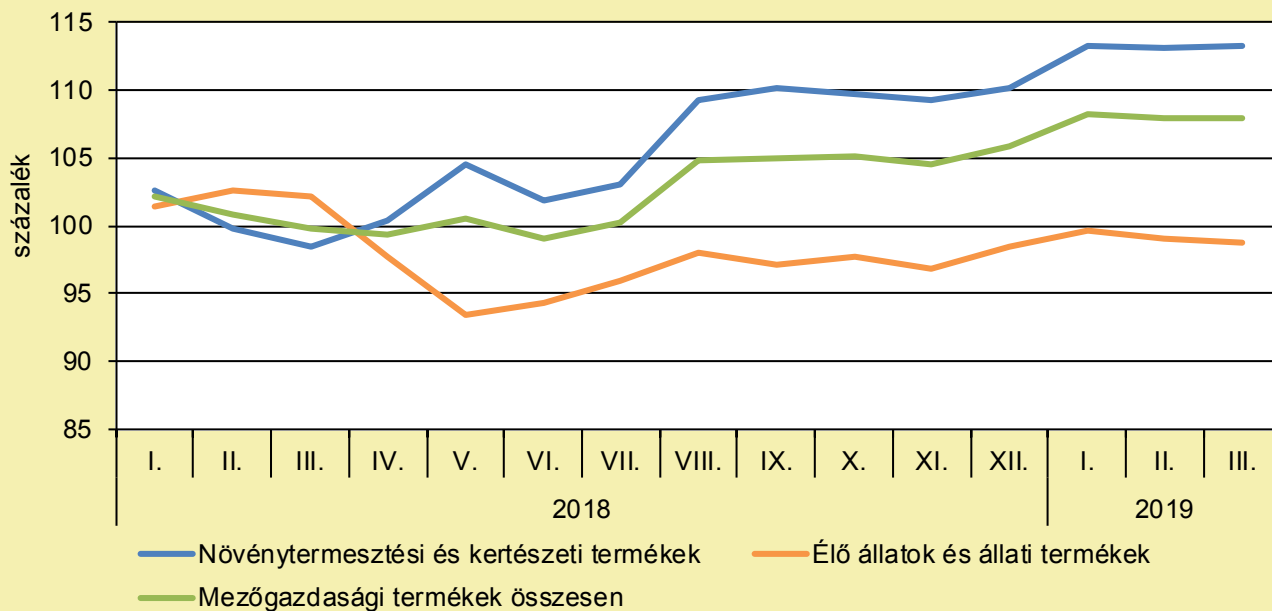
Megjegyzés: A témában a következő friss adatokat a NAK 25. heti Piaci és Árinformációk kiadványában találja.

Forrás: NAIK AKI



# AGRÁRÁGAZAT ÁLTALÁBAN

A mezőgazdasági termelői árak alakulása  
(előző év azonos időszaka = 100 százalék)



Megjegyzés: A témában a következő friss adatokat a NAK 24. heti Piaci és Árinformációk kiadványában találja.  
Forrás: KSH adatok alapján NAIK AKI szerkesztés

# AGRÁRÁGAZAT ÁLTALÁBAN

## ÚJ KÜLPIACI TÁVLATOKAT NYITHAT A MAGYAR AGRÁRDIGITALIZÁCIÓ

(AM/agrotrend.hu, május 18.)

Az Agrárminisztérium kiemelt hangsúlyt fektet arra, hogy az agrárpálya vonzóvá tételével, új, digitális tudás, készségek, szemlélet elősegítésével támogassa a gazdálkodást választó vidéki fiatalokat. A pálya-orientációtól a szakképzésen át a digitális megoldások terjesztését célzó stratégia ahhoz is hozzájárul, hogy szélesebbre tárja az új piacok kapuit az új generáció eszközeit használni képes gazdák előtt – hangsúlyozta beszédében Farkas Sándor, az Agrárminisztérium miniszterhelyettese a Kína és Kelet-Közép-Európa 17 országa részvételével zajlott miniszteri csúcson a kínai Hangzhouban – írja az Agrárminisztérium. A „Digitalizáció – a vidék újjáélesztésének motorja” mottóval rendezett konferencia közös nyilatkozatot fogadott el, amelyben az agrárminiszterek a fenntartható fejlődés keretében ösztönzik az új technológiák, a mesterséges intelligencia, az adatközpontúság terjedését a mezőgazdaság és az élelmiszeripar területén. A tanácskozás résztvevői emellett üdvözölték, hogy 2020 a Kína – Kelet-Közép-Európa kormányfői csúcson született döntés értelmében a sokrétű mezőgazdasági együttműködés éve lesz. Mint azt a találkozózt elnöklő Han Changfu kínai miniszter is elmondta, Kína szélesre tárja kapuit mindazon termelők előtt, akik tudnak élni a modern e-kereskedelem lehetőségeivel. A miniszteri csúcstalálkozó mellett Farkas Sándor kétoldalú egyeztetést folytatott kínai partnerével, Qu Dongyu miniszterhelyetessel. A magyar agrártárca miniszterhelyettese jelezte, hogy az 5,3 százalékos magyar gazdasági növekedés annak is köszönhető, hogy a hazai gazdaságpolitika a hagyományos nyugat-európai és V4 partnerek mellett nyit a globális gazdaság legnagyobb és leggyorsabban fejlődő piaci irányába is. A két vezető egyeztetést folytatott az innovációs együttműködés, a lótenyésztés és lovassportok lehetőségeiről, valamint a mezőgazdasággal kapcsolatos egyéb aktuális nemzetközi kérdésekről. Kína a magyar agrárium egyik legfontosabb EU-n kívüli piaca. A kontinensnyi ország növekvő igényei miatt nagy lehetőségeket tartogathat a megfelelően felkészült agrárcégek számára. Ennek elősegítése érdekében a kínai fél tavaly óta jelentősen könnyítette az e-kereskedelmi felületeken keresztül történő élelmiszer-bevitel szabályait.

## A VÁLLALKOZÁSOK TÖBB MINT NEGYEDE MEZŐGAZDASÁGI CÉG

(KSH/magyarmezogazdasag.hu, május 17.)

A magyarországi vállalkozások 27 százaléka a mezőgazdaságban tevékenykedett 2018-ban – derül ki a Központi Statisztikai Hivatal (KSH) regisztrált gazdasági szervezeteket összegző adataiból. A statisztikai hivatal adatai szerint 2018. december 31-én a regisztrált gazdasági szervezetek száma 1,909 millió volt. Ebből 1,757 millió volt a regisztrált vállalkozás, 38 ezerrel több, mint egy évvel korábban. A gazdasági szervezetek száma 1998-tól 2014-ig folyamatosan emelkedett, ez a tendencia jogszabályi változás következtében megtört. A bővülés 2016-tól ismét folytatódott, így a számuk már 3,3 százalékkal haladta meg a 2014. évi csúcspontot – írja a KSH. A vállalkozások főtevékenység szerinti megoszlása az előző évihez hasonlóan alakult: 27 százaléka a mezőgazdaságban tevékenykedett, míg a további jelentősebb ágazatok az ingatlanügyletek (13 százalék), a tudományos és műszaki tevékenység, főként a jogi, számviteli, adótanácsadói, mérnöki tevékenységek (11 százalék), valamint a kereskedelem (10 százalék) voltak. A mezőgazdasági vállalkozások aránya az őstermelők 2008-tól kötelező regisztrációját követően nőtt meg nagymértékben. Az őstermelőket az egyéb önálló vállalkozók között tartja nyilván a KSH, körükben a mezőgazdaságban tevékenykedők aránya megközelítette a 60 százalékot – ez több mint 400 ezer mezőgazdasági őstermelőt jelent. A mezőgazdaságban tevékenykedő vállalkozások száma kismértékben nőtt tavaly, hasonlóan az előző évekhez. Az újonnan regisztrált vállalkozások száma 2018-ban 126 ezer volt, 4 százalékkal több, mint 2017-ben. Ugyanakkor az induló vállalkozások száma leginkább a mezőgazdaságban csökkent.

# ÉLELMISZERIPAR ÁLTALÁBAN

## MAGYAR KIÁLLÁS AZ ÉLELMISZEREK KETTŐS MINŐSÉGÉNEK KÉRDÉSÉBEN

(AM/magyarmezogazdasag.hu, május 10.)

Bulgáriával, Horvátországgal, Romániával, Szlovéniával, Észtországgal, Lettországgal és Litvániával kiegészített V4-es körben agrárminiszteri találkozón vett részt Feldman Zsolt mezőgazdaságért felelős államtitkár Szlovákiában. A meghívotti kör a francia agrárminiszter érdeklődésére Franciaországgal V4+8 országra bővült. A Felsőerdőfalván (Stará Lesna) megrendezett konferencia fő témája a BIOEAST kezdeményezés, valamint a régiókat érintő élelmiszerek kettős minőségének kérdése volt. A BIOEAST kezdeményezés – amely közös platformot jelent a közép- és kelet-európai országok számára a biomassza-alapú gazdaság fejlesztéséhez kapcsolódó mezőgazdasági és erdészeti kutatás, innováció területén – segíti a szektorok további fenntartható növekedését ebben a régióban. Magyarország számára kiemelten fontos ez az együttműködés, amelynek keretében az elmúlt években végzett munka kezd megtérülni, hiszen a magyar agráriumhoz kapcsolódó intézmények, vállalatok egyre nagyobb eséllyel jelennek meg EU-s kutatási hálózatokban, közös programokban és projektekben – hangsúlyozta Feldman Zsolt. A találkozó másik kiemelkedő témája a kettős minőségű élelmiszerek kérdése volt. A magyar kezdeményezésre indult folyamatot a szlovák elnökség mindvégig napirenden tartotta, a régió országainak egyetértésével. Az új uniós fogyasztóvédelmi javaslatcsomag elfogadásával Magyarország és a Visegrádi országok elmúlt években tett közös erőfeszítései eredményesnek bizonyultak. A termékek kettős minősége elleni fellépésre vonatkozó rendelkezésnek köszönhetően lehetővé válhat a fogyasztókat megtévesztő kereskedelmi gyakorlat visszaszorítása – emelte ki Feldman Zsolt. A fogyasztók uniós belüli megkülönböztetését elfogadhatatlannak tartjuk, a jelenség felszámolását prioritásként kezeljük és a V4-es országokkal együtt uniós szintű jogi megoldás kidolgozását szorgalmaztuk – hangsúlyozta az államtitkár felszólalásában.

## KIEMELT JELENTŐSÉGŰ A HAZAI ÉLELMISZERIPAR

(AM/vg.hu, május 16.)

Az élelmiszeripar kiemelkedő stratégiai ágazat, melynek fejlesztése komoly felelősséget jelent számunkra – jelentette ki Nagy István agrárminiszter a Magyar Termék Nonprofit Kft. konferenciáján Budapesten. Az élelmiszeripar nyeresége az elmúlt öt évben közel megduplázódott, a sikernek pedig elengedhetetlen része a kiváló minőségű magyar alapanyag – mondta a miniszter. Arról is beszélt, hogy a közepes és nagyvállalatok által előállított termékek képesek visszaszerezni és megtartani a hazai piacokat, sőt exportalapot jelentenek a külföldön is. Nagy István emlékeztetett arra, hogy a 2014–2020-as támogatási időszakban több nemzeti forrású támogatásra is adhattak be kérelmet a vállalkozások. Ezeknek is köszönhetően 2014 óta az élelmiszeriparba áramlott támogatások értéke mára már meghaladta a 300 milliárd forintot. A támogatások jelentősen hozzájárultak az export dinamikus bővüléséhez, az ágazat javuló eredményeihez. Az exportáló vállalatok által realizált árbevétel jelentős, folyamatosan nő, mára megközelítette az 1300 milliárd forintot. A legtöbb exportárbevétel a húsiparban, az állateledel-gyártásban és a zöldség-gyümölcs feldolgozásban jelentkezik. Ma már a vásárlók jelentős része hajlandó akár többet is fizetni a magyar eredetű áruért – mondta a konferencián Benedek Eszter, a Magyar Termék Nonprofit Kft. ügyvezetője. Egy friss reprezentatív felmérés szerint két, tulajdonságaiban megegyező, azonos összegbe kerülő termék közül a magyarok 85,9 százaléka a hazait választja, 52,7 százalékuk pedig 10 százalékkal magasabb árat is hajlandó fizetni a hazaiért a külföldivel szemben, ha az eredetet védjegy igazolja. A Magyar Termék védjegyrendszert működtető társaság vezetője szerint az elmúlt évtizedben sikerült megváltoztatni a magyar termékek megítélését a fogyasztók körében. Ebben az Agrárminisztérium és a cég között fennálló többéves együttműködés is kiemelt szerepet játszik.

# ÉLELMISZER-KERESKEDELEM

## A MAGYAR CÉGEK KÜLFÖLDI PIACRA JUTÁSÁRÓL TARTOTT ELŐADÁST AZ AGRÁRMARKETING CENTRUM ÜGYVEZETŐJE AZ AGÓRA KONFERENCIÁN

(AMC/agrotrend.hu, május 16.)

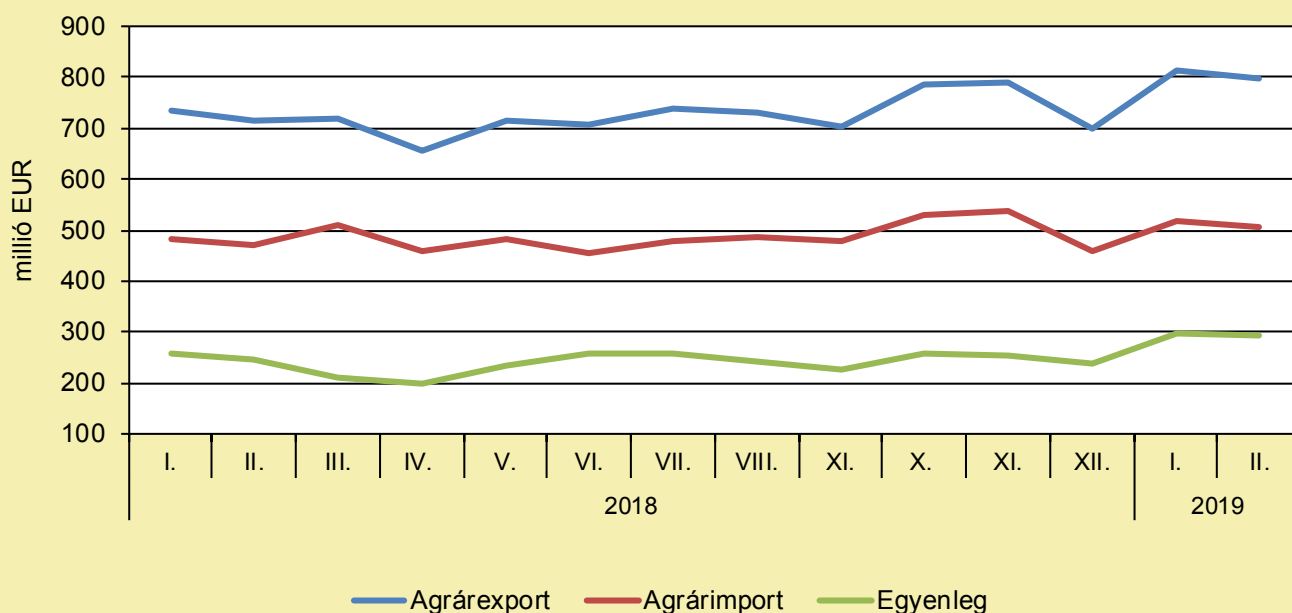
Az Agóra konferenciasorozat „Határtalan értékesítés” című rendezvényén az élelmiszeripari cégek export-esélyeit támogató agrárkormányzati intézkedésekről Ondré Péter ügyvezető számolt be. Az eseményt az agrárminiszter, dr. Nagy István nyitotta meg. „Az Agrármarketing Centrum tevékenységének népszerű és kulcsfontosságú része a profiljához illeszkedő magyar cégek külföldi szakkiallításokon való részvételének jelentős anyagi támogatása” – mondta az AMC ügyvezető igazgatója. A külföldi kiállításokra szervezett közösségi standjain a velük utazó partnercégek teljes költségigényük körülbelül 90 százalékos állami támogatása mellett mutathatják be termékeiket nemzetközi szinten. Tavaly az AMC 14 nemzetközi kiállításra 150 magyar kiállító számára biztosított megjelenési lehetőséget és három külföldi kiállításhoz kapcsolódóan (Foodex; Sial China, PLMA) szervezett üzletember- (B2B) találkozót.

## ÉLELMISZER-KÜLKERESKEDELEM

(KSH-adatok alapján NAIK AKI-szerkesztés, március)

A mezőgazdasági és élelmiszeripari termékek exportértéke 10,4 százalékkal, importértéke 7,8 százalékkal, az egyenleg pedig 15,3 százalékkal nőtt 2019 januárjában az előző év hasonló időszakához képest. A mezőgazdasági és élelmiszeripari termékek kivitelének értéke 813 millió eurót, behozatalának értéke 518 millió eurót tett ki, az agrár-külkereskedelem aktívuma 295 millió euró, 39 millió euróval több, mint 2018 januárjában volt.

### Az agrár-külkereskedelem havonkénti alakulása



Megjegyzés: A témában a következő friss adatokat a NAK 24. heti Piaci és Árinformációk kiadványában találja.

Forrás: KSH adatok alapján NAIK AKI szerkesztés

Felelős kiadó:



NEMZETI  
AGRÁRGAZDASÁGI  
KAMARA

Nemzeti Agrárgazdasági Kamara  
H-1119 Budapest, Fehérvári út 89–95.  
Telefon: (+36 1) 802-6100  
[www.nak.hu](http://www.nak.hu)  
[piac@nak.hu](mailto:piac@nak.hu)

A kiadványt összeállítja és szerkeszti:



NAIK Agrárgazdasági Kutatóintézet  
H-1093 Budapest, Zsil utca 3–5.  
Telefon: (+36 1) 217-1011  
[www.aki.naik.hu](http://www.aki.naik.hu)  
[aki@aki.naik.hu](mailto:aki@aki.naik.hu)