



ÚTMUTATÓ ÖNKORMÁNYZATOK RÉSZÉRE, A MŰKÖDŐ MEZEI ŐRSZOLGÁLATTAL KAPCSOLATOS VÁLTOZÁSOK BEJELENTÉSÉHEZ

2023.08.16.

Az útmutató célja a működő mezei őrszolgálattal kapcsolatos változások elektronikus úrlapon való benyújtásának bemutatása, az alábbi ügytípusok szerint:

- mezei őrszolgálat létszámbővítése
- mezőőr foglalkoztatása megszűnésének bejelentése
- a teljes mezei őrszolgálat megszűnésének bejelentése
- őrszolgálati, és mezőőri személyes adatok változásának bejelentése



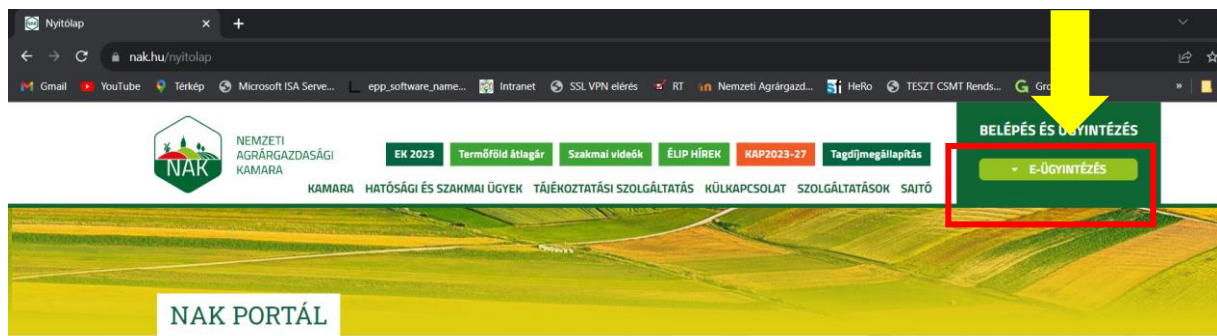
I. Az elektronikus űrlaphoz való hozzáférés biztosítása

A mezei őrszolgálatokkal kapcsolatos nyilvántartási és állami hozzájárulással kapcsolatos ügyeket az önkormányzat (fenntartó) nevében egy ügyfélkapuval rendelkező magánszemély, a **Rendelkezési Nyilvántartásban rögzített „Meghatalmazás mezei őrszolgálatokkal és hegyőrségekkel kapcsolatos hatósági ügyintézéshez”** elnevezésű meghatalmazás, továbbá az önkormányzat hivatali tárhelyének szervezeti kapcsolattartásra való bejelentése alapján végezheti el.

Ezt a meghatalmazást és a szervezeti kapcsolattartás bejelentését kizárólag a **Kormányablakokban, személyes ügyintézésel hozhatja létre a fenntartó képviselőjére jogosult személy.**

Ha a Rendelkezési Nyilvántartásban felvételre került a meghatalmazás, akkor a meghatalmazott személy a kérelem benyújtása érdekében az alábbi lépések mentén léphet be az elektronikus ügyintézési felületre:

1. A www.nak.hu honlap nyitóoldalán kattintson az E-ÜGYINTÉZÉS gombra:

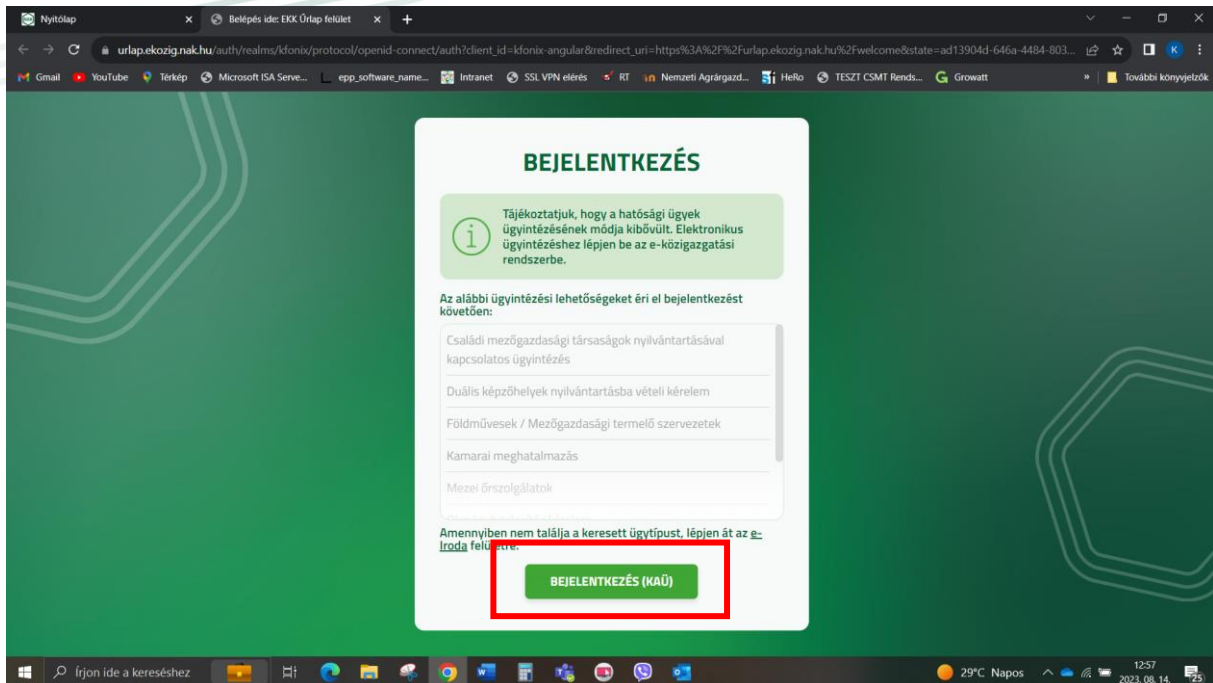


2. A felugró ablakban kattintson a „Mezei őrszolgálatok” sorra:

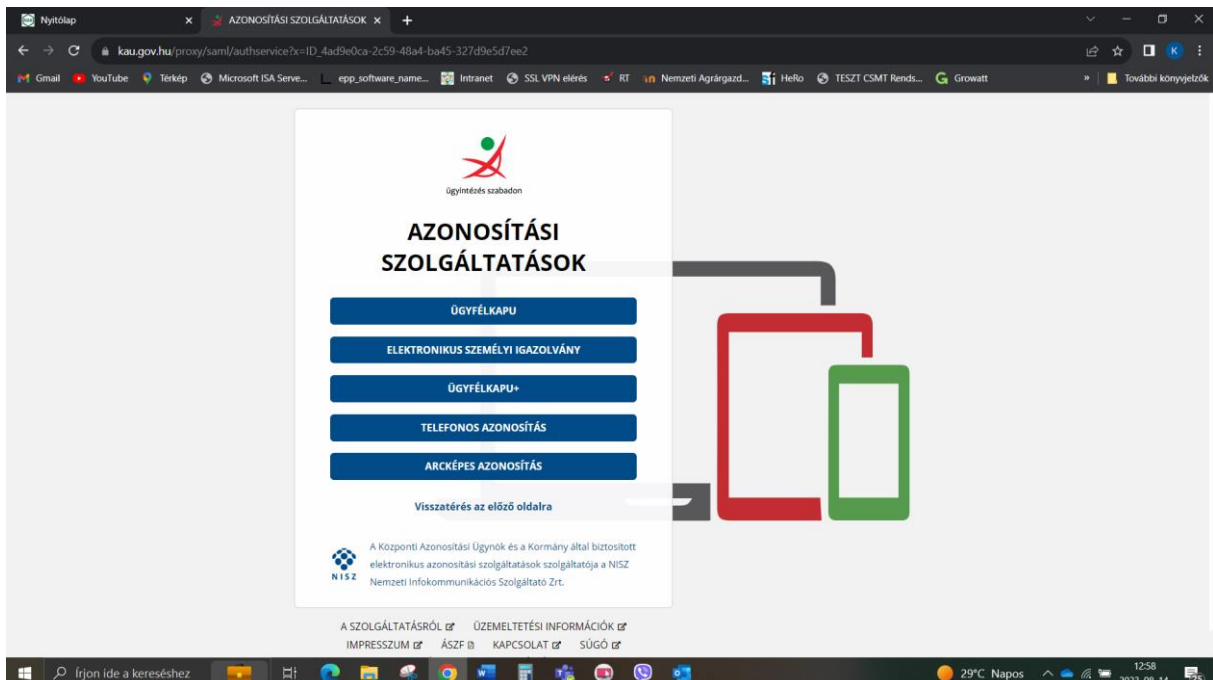




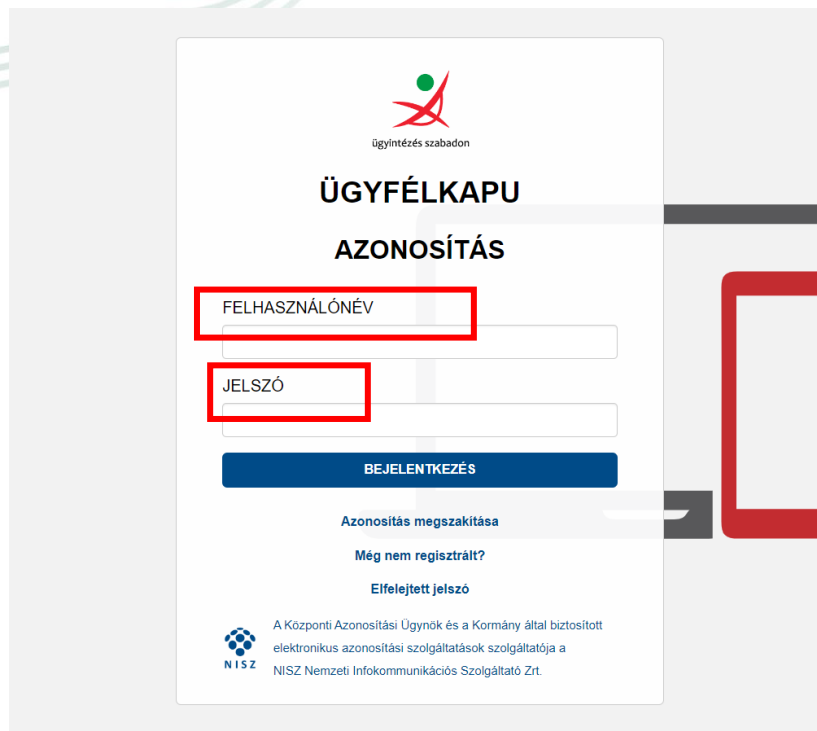
Ekkor megnyílik a Nemzeti Agrárgazdasági Kamara elektronikus ügyintézési felülete, ahová KAÜ-s (Központi Azonosítási Ügynök) azonosítással lehet belépni a BEJELENTKEZÉS (KAÜ) gomb megnyomása után:



3. Válasszuk ki az általunk használt bejelentkezési módot majd végezzük el a belépést:



4. Példaként az Ügyfélkapu-t választva, adjuk meg a belépéshez a felhasználónevünket és a jelszónkat, majd kattintsunk a Bejelentkezés gombra:




A felületre belépést követően az oldal tetején a következő bejelentkezési adatokat kell látni:



- Bejelentkezett: Az önkormányzat nevében eljáró meghatalmazott neve.
- Képviselet ügyfél: Az önkormányzat kiválasztása szükséges, amelynek a nevében a kérelem beadásra fog kerülni.

Ezt követően a lehetséges űrlapok közül a MÓR nyilvántartásba vételi és módosítási kérelem sorát kell kiválasztani, új űrlap létrehozásra kattintással:



Az új űrlapon kérelem típusokat lehet választani, amelyeket a következő fejezetek tárgyalnak.



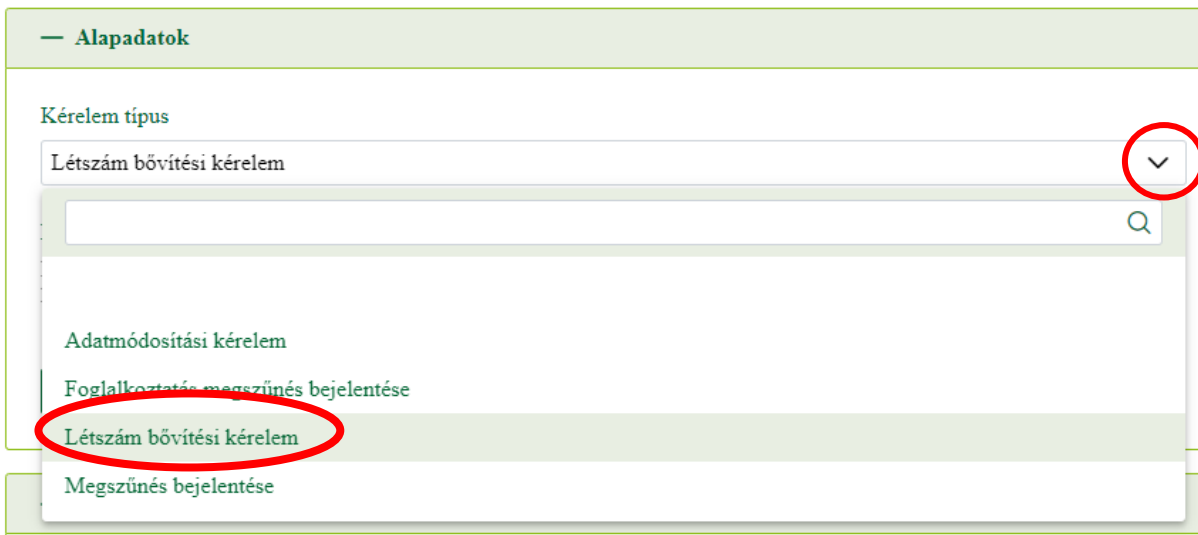
II. Létszámbővítési kérelem benyújtása

Ezt a kérelemtípust kell benyújtani abban az esetben, ha működő őrszolgálatba új mezőort szeretnénk bejelenteni.

Miután az „Új űrlap létrehozása” gombra kattintottunk, a felugró ablakok közül a kérelem alapadatok fület elkezdve kell kitölteni a kérelmet, melynél a következő lépéseket kell megtenni:

Kérelem alapadatok 

Az alapadatok fülön belül a kérelem típusnál a létszámbővítési kérelem lehetőséget kell kiválasztani:



(A felület jobb oldalán található Meghatalmazás webes benyújtáshoz fülhöz nem kell hozzányúlni, azt nem kell kitölteni.)

Jelöljük a jogorvoslatra és az adatkezelésre vonatkozó mezőket. A jogorvoslati jog garantálja a kérelmet benyújtó fél részére valamely hatóság, hivatal, szerv egyedi ügyben hozott, érdemi döntése elleni kifogás lehetőségét. Jelen esetben a jogorvoslatról való lemondás bejelölésének nincsen semmilyen hátránya (az csak a jóváhagyó döntés véglegessé válását gyorsítja), mivel ha a hatóság nem az ügyfél kérelme szerint dönt, úgy az ügyfél számára fennáll a jogorvoslat lehetősége.



— Adatkezelés és jogorvoslat

A jogorvoslatról való előzetes lemondás alapján a határozat a kézhezvétellel véglegessé válik.

A kérelmet elutasított határozat elleni jogorvoslat lehetőségéről lemondok.

Igen



Adatkezelési tájékoztató elérhetősége: <https://www.nak.hu/>

Az adakezelési tájékoztatóban foglaltakat elolvastam és megértettem.



Létszámbővítési kérelem típus kiválasztása után a Kiválasztott kérelem típus kitöltésének megkezdése gombra kell kattintani.

— Alapadatok

Kérelem típus

Létszám bővítési kérelem

Kérelem típus leírás

Létszám bővítési kérelem benyújtásával bejegyzett örszolgálatához kapcsolódóan új mezőőr nyilvántartásba vételére és képzésére van lehetőség.

Kiválasztott kérelem típus kitöltésének megkezdése

A Kérelem alapadatok fül mellett megjelenik 2 további adatfül: Örszolgálat adatai, illetve Mezőőrök adatai fül.

Az Örszolgálat adatai fülre kattintva a rendszer automatikusan kitölti az Örszolgálat, valamint a Fenntartó adatait, ezeken a kitöltő személynek nem kell módosítania, továbbá a Kapcsolattartó adatok panel is látható a felületen.

Kérelem alapadatok **Örszolgálat adatai** Mezőőrök adatai

— Örszolgálat adatai

Örszolgálat megnevezése

Örszolgálat

Örszolgálat típus

Mezei örszolgálat - Községi önkormányzat

Működési terület települése

Működési terület mérete

5,0000

Működési terület térképe

Megalakulás dátuma

2023.07.05.

Létszám

3

Megszűnés dátuma

Megszűnés indoka



— Fenntartó adatai

Fenntartó megnevezése

Önkormányzat

Irányítószám

6600

Helység

Szentes

Községi terület neve

Zajos

Községi terület jellege

erdészház

Házszám

13

Épület

Lépcsőház

Emelet

Ajtó

— Kapcsolattartó adatok

Új felvitel

	Név	Munkakör	Telefonszám	E-mail cím
	Hajdúszilla		0628	hajdu@szilla.hu
	Erdész		+36	teszt
	Győri		021	teszt
	reg		+36	ewf
	Kovács Veréla		362	
	Tó			nak

A Mezőőrök adatai fölön az új felvitel gombra kattintva lehetséges az új mezőőr adatainak felvitel. Az adatoknál a személyes adatokon túl, a foglalkoztatás adatait is fel kell vinni. Ha a leendő mezőőrt már felvette állományba az önkormányzat, akkor azt a dátumot, ha még nem, akkor a tervezett jövőbeni dátumot is meg lehet adni (a mezőőrként való nyilvántartásba vétel dátumát nem befolyásolja).

Kérelem alapadatok

Őrszolgálat adatai

Mezőőrök adatai

Új felvitel

Az alábbi képernyőképen az őr adatainak felvitelére láthatunk példát:

— Személyes adatok

Név előtag

Családi név

Utónév

Második utónév

Születési családi név

Születési utónév

Második születési utónév

Anyja születési családi neve

Anyja születési utóneve

Anyja második születési utóneve

Születési hely

Születési idő

Lakcím



— Foglalkoztatás adatai

Foglalkoztatás kezdete

2023.08.15.

Foglalkoztatás vége

Foglalkoztatás típusa

Mezőőr

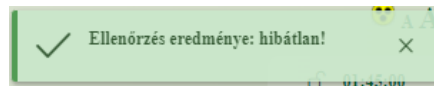
Örözt terület mérete

1,0000

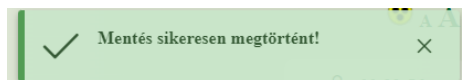
ha

Ha az adatokat felvittük, akkor az  gombot megnyomva le tudjuk ellenőrizni, hogy minden adat mezőt kitöltöttünk-e.

Ha helyesen töltöttük ki az adatokat, akkor kapunk visszaigazoló üzenetet erről:




Ha az ellenőrzés sikeresen lefutott, akkor a  gombbal az adatokat el tudjuk menteni. Ha a mentés sikeres, a következő visszaigazoló üzenetet kell kapni erről:



Ezt követően az Új felvitel gomb alatti táblázatba automatikusan feltöltődnek az új mezőőr adatai.

Új felvitel	Családi név	Utónév	Második utónév	Szolgálati igazolvány száma	Feldolgozandó
	Teszt	Aranka			Igen
	tgr	tzrny		asd123	
	drq	ghdth		sxdaw	
	sdf	tzutz		123asd	

Ha az ellenőrzés futása sem jelez hibát, akkor a kérelmet benyújthatjuk a





III. Adatmódosítási kérelem benyújtása

Adatmódosítás kérelem benyújtásakor lényegében az Őrszolgálat adataiban történt változásokat lehet bejelenteni.

Az alapadatok fülön belül a kérelem típusnál az adatmódosítási kérelem lehetőséget kell kiválasztani:

(A felület jobb oldalán található Meghatalmazás webes benyújtáshoz fülhöz nem kell hozzányúlni, azt nem kell kitölteni.)

Jelöljük a jogorvoslatra és az adatkezelésre vonatkozó mezőket. A jogorvoslati jog garantálja a kérelmet benyújtó fél részére valamely hatóság, hivatal, szerv egyedi ügyben hozott, érdemi döntése elleni kifogás lehetőségét. Jelen esetben a jogorvoslatról való lemondás bejelölésének nincsen semmilyen hátránya, mivel ha a hatóság nem az ügyfél kérelme szerint dönt, úgy az ügyfél számára fennáll a jogorvoslat lehetősége.

https://www.nak.hu/', and 'Az adakezelési tájékoztatóban foglaltakat elolvastam és megértettem.' with a checked checkbox (highlighted with a red circle)."/>

Őrszolgálat adatai fülön a működési terület méretét (ha-ban megadva) lehet megadni, módosítani, valamint a működési terület térképét lehet feltölteni a feltöltés gomb megnyomásával. A fenntartó adatainál lényegében az Önkormányzat címe módosítható, míg a kapcsolattartó adatoknál az Új felvitel gomb megnyomásával új kapcsolattartót lehet felvinni a meglévő adatok mellé vagy a korábban felvitt kapcsolattartót lehet táblázatból kiválasztva



törölni a törlés gomb bepipálásával. Minden más adatot a rendszer automatikusan kitölt, azokat módosítani nem lehet.

Kérelem alapadatok **Őrszolgálat adatai** Mezőőrök adatai

— Őrszolgálat adatai

Őrszolgálat megnevezése
Őrszolgálat

Őrszolgálat típus

Mezei őrszolgálat - Községi önkormányzat

Működési terület települése

Működési terület mérete

5,0000

Működési terület térképe



Megalakulás dátuma

2023.07.05.

Létszám

3

Megszűnés dátuma

Megszűnés indoka

— Fenntartó adatai

Fenntartó megnevezése

(Önkormányzat)

Irányítószám

6600

Helység

Szentcs

Közterület neve

Zajos

Közterület jellege

erdészház

Házszám

13

Épület

Lépcsőház

Emelet

Ajtó

Új felvitel

Név



— Kapcsolattartó adatai

Név

Munkakör

Telefonszám

E-mail cím

Törlés



Mezőőrök adatai fülön lehetséges módosítani egy mezőörhöz tartozóan, a táblázatból a megfelelő sort kiválasztva, a személyes adatoknál a lakcímét, a foglalkoztatás adatainál pedig a típusát, valamint az általa őrzött terület méretét (ha-ban megadva).

Új felvitel	Családi név	Utónév	Második utónév	Szolgálati igazolvány száma	Feldolgozandó
	tgr	tzrfúj		asd123	
	drq	ghdñh		sxdaw	
	sdf	tzutz		123asd	

— Foglalkoztatás adatai

Foglalkoztatás kezdete: 2023.07.05. Foglalkoztatás vége:

Foglalkoztatás típusa: Őrzött terület mérete: ha

— Személyes adatok

Név előtag:

Családi név: tgr Utónév: tzrfúj

Születési családi név: zute Születési utónév: tzjgh

Anyja születési családi neve: dfgdfhjgf Anyja születési utóneve: ztjgh

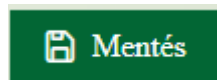
Születési hely: tzurtz Születési idő: 1967.02.11.

Lakcím:



Ha az adatokat felvittük, akkor az **Ellenőrzés** gombot megnyomva le tudjuk ellenőrizni, hogy minden adat mezőt kitöltöttünk-e.

Ha helyesen töltöttük ki az adatokat, akkor kapunk visszaigazoló üzenetet erről:



Ha az ellenőrzés sikeresen lefutott, akkor a **Mentés** gombbal az adatokat el tudjuk menteni. Ha a mentés sikeres, a következő visszaigazoló üzenetet kell kapni erről:



Mentés sikeresen megtörtént!



Benyújtás

Ha az ellenőrzés futása sem jelez hibát, akkor a kérelmet benyújthatjuk a gomb megnyomásával.

IV. Foglalkoztatás megszűnés bejelentése

Ennek a kérelemnek a benyújtásával a már nyilvántartásba vett mezőirt lehet törölni, ha munkaviszonya megszűnik.

Az alapadatok fülön belül a kérelem típusnál az foglalkozás megszűnés bejelentése elnevezésű kérelem lehetőséget kell kiválasztani:

The screenshot shows the 'Alapadatok' (Basic Data) section of a web form. The 'Kérelem típus' (Request type) dropdown menu is open, and the option 'Foglalkoztatás megszűnés bejelentése' (Termination of employment report) is selected and circled in red. Other options visible include 'Adatmódosítási kérelem', 'Létszám bővítési kérelem', and 'Megszűnés bejelentése'. A search icon is visible in the dropdown menu.

(A felület jobb oldalán található Meghatalmazás webes benyújtáshoz fülhöz nem kell hozzányúlni, azt nem kell kitölteni.)

Jelöljük a jogorvoslatra és az adatkezelésre vonatkozó mezőket. A jogorvoslati jog garantálja a kérelmet benyújtó fél részére valamely hatóság, hivatal, szerv egyedi ügyben hozott, érdemi döntése elleni kifogás lehetőségét. Jelen esetben a jogorvoslatról való lemondás bejelölésének nincsen semmilyen hátránya, mivel ha a hatóság nem az ügyfél kérelme szerint dönt, úgy az ügyfél számára fennáll a jogorvoslat lehetősége.

The screenshot shows the 'Adatkezelés és jogorvoslat' (Data processing and remedy) section. It contains a paragraph explaining the right to object to data processing. Below this, there is a dropdown menu with 'Igen' (Yes) selected and circled in red. A link to the data processing information is provided: <https://www.nak.hu/>. At the bottom, there is a checkbox with a checkmark, also circled in red, indicating that the user has read and understood the information.



A felületen az Őrszolgálat adatai fülön nem tudunk módosítani, a rendszer az adatokat automatikusan kitölti, ezekkel nem kell foglalkozni.

Mezőőrök adatai fülön lehetséges a mezőőrt törölni a nyilvántartásból, a sorra kattintással kiválasztva a táblázatból a törölni kívánt mezőőrt:

▼ Ellenőrzés eredmények (59 ellenőrzésből 1 sikertelen)

Kód	Leírás
KOT_025	Mezőőrök adatai - A(z) Foglalkoztatás vége mező kitöltése legalább egy mezőőr esetében kötelező!

1 - 1 / 1 << < 1 > >> 5 ▼

Kérelem alapadatok Őrszolgálat adatai **Mezőőrök adatai** ❌

Új felvitel

	Családi név	Utónév	Második utónév	Szoleiati igazolvány száma
🗑️	tgr	tzrfuj		asd123
🗑️	drq	gthdfh		sxdaw
🗑️	sdf	tzutz		123asd

A törlést az oldalon lejjebb görgetve, a foglalkoztatás vége időpontjának megadásával lehet megtenni (a dátum lehet visszamenőleges és előre mutató is, ha pl. a mezőőr kilépése nyugdíjba vonulása okán előre meghatározható nap):

— Foglalkoztatás adatai

Foglalkoztatás kezdete
2023.07.05.

Foglalkoztatás típusa
Mezőőr

Foglalkoztatás vége

Őrzött terület mérete

✓ Ellenőrzés

Ha a dátumot felvittük, akkor az **Ellenőrzés** gombot megnyomva le tudjuk ellenőrizni, hogy minden szükséges adatmezőt kitöltöttünk-e.

Ha helyesen töltöttük ki az adatokat, akkor kapunk visszaigazoló üzenetet erről:



📄 Mentés

Ha az ellenőrzés sikeresen lefutott, akkor a **Mentés** gombbal az adatokat el tudjuk menteni. Ha a mentés sikeres, a következő visszaigazoló üzenetet kell kapni erről:



Mentés sikeresen megtörtént!



Ha az ellenőrzés futása sem jelez hibát, akkor a kérelmet benyújthatjuk a gomb megnyomásával.




Benyújtás

V. Az őrszolgálat megszűnésének bejelentése

A kérelem benyújtásával a már nyilvántartásba vett Mezei Őrszolgálatot lehet törölni, abban az esetben, ha a települési önkormányzat képviselő testülete a megszüntetésről dönt.

Ebben az esetben az alapadatok fülön belül a kérelem típusnál az foglalkozás megszűnés bejelentése elnevezésű kérelem lehetőséget kell kiválasztani:

— Alapadatok

Kérelem típus 

Adatmódosítási kérelem

Foglalkoztatás megszűnés bejelentése



Létszám bővítési kérelem

Megszűnés bejelentése

Őrszolgálatot adatai fülön lehetséges felvinni az Őrszolgálat megszűnése dátumát és indokát. A megszünés indokát szövegesen lehetséges meghatározni, pár mondatban elégséges megindokolni. Az indok hasznos információt ad arról, hogy megfelelő szintű-e a hozzájárulás mértéke, van-e jelentkező mezőőri munkára, vagy van-e igény a mezőőr tevékenységre a településen gazdálkodók részéről.

A Mezőőrök adatai fülön nem kell módosítani, a rendszer nem is enged adatot felvinni vagy törölni.

— Őrszolgálat adatai

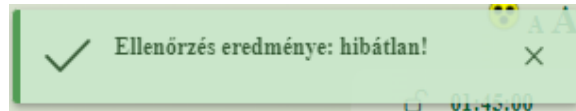
Őrszolgálat megnevezése Isaszegi Őrszolgálat	Őrszolgálat típus Mezei őrszolgálat - Községi önkormányzat
Működési terület települése Isaszeg	Működési terület mérete 5,0000
Működési terület térképe	
Megalakulás dátuma 2023.07.05.	Létszám 3
Megszűnés dátuma 	Megszűnés indoka 



✓ Ellenőrzés

Ha az adatokat felvittük, akkor az **Ellenőrzés** gombot megnyomva le tudjuk ellenőrizni, hogy minden adat mezőt kitöltöttünk-e.

Ha helyesen töltöttük ki az adatokat, akkor kapunk visszaigazoló üzenetet erről:



📄 Mentés

Ha az ellenőrzés sikeresen lefutott, akkor a **Mentés** gombbal az adatokat el tudjuk menteni. Ha a mentés sikeres, a következő visszaigazoló üzenetet kell kapni erről:



Ha az ellenőrzés futása sem jelez hibát, akkor a kérelmet benyújthatjuk a **Benyújtás** gomb megnyomásával.

📌 Benyújtás

Valamennyi kérelem típus a hatáskörrel rendelkező NAK megyei igazgatóságához kerül, ahol a megyei mezőőr ügyintéző a kérelmet elbírálja, és a döntést elektronikus úton küldi meg a kérelmező települési önkormányzat hivatali kapus tárhelyére.