

2024/32. HÉT

NAK PIACI ÉS ÁRINFORMÁCIÓK

A NEMZETI AGRÁRGAZDASÁGI KAMARA PIACFIGYELŐ HÍRSZOLGÁLATA

Állattenyésztés



NEMZETI
AGRÁRGAZDASÁGI
KAMARA



Agrárközgazdasági
Intézet

KÖSZÖNTŐ



Tisztelt Tagunk!

A [Nemzeti Agrárgazdasági Kamara](#) (NAK) legfontosabb feladata, hogy hasznos és értékteremtő szolgáltatásokkal segítse tagjait. Ezek egyike piacfigyelő hírszolgálatunk, a NAK Piaci és Árinformációk.

Heti rendszerességgel frissülő összeállításunk célja, hogy hozzájáruljunk tagjaink magas színvonalú, naprakész informáltságához és ezen keresztül megalapozott üzleti döntéseihez. Kiadványunkban ágazatonként rendszerezve nyújtjuk át Önnek az adott hétre vonatkozó legfrissebb piaci és szakmai információkat – külön a növénytermesztési és az állattenyésztési szektorra.

Felhívom figyelmét, hogy a korábban megjelent összeállítások is folyamatosan elérhetők a NAK honlapján található [archívumban](#).

Őszintén remélem, hogy kiadványunkkal hasznos segítséget tudunk Önnek nyújtani munkájához, vállalkozása sikerességéhez. Visszajelzéseit, javaslatait szívesen fogadjuk a piac@nak.hu e-mail címre.

Üdvözlettel:
Györfy Balázs

TARTALOMJEGYZÉK

RÖVIDÍTÉSEK JEGYZÉKE	4
BROJLER	5
PULYKA	12
TOJÁS	14
SERTÉS	19
TEJELŐ TEHÉN	26
HÚSMARHA	33
JUH ÉS KECSKE	40
TAKARMÁNYIPAR	46
HALÁSZAT	47
AGRÁRÁGAZAT ÁLTALÁBAN	48
ÉLELMISZERIPAR ÁLTALÁBAN	49
ÉLELMISZER-KERESKEDELEM	50

RÖVIDÍTÉSEK JEGYZÉKE

AKI	Agrárközgazdasági Intézet
AKI PÁIR	Agrárközgazdasági Intézet Piaci Árinformációs Rendszer
EU	European Union (<i>Európai Unió</i>)
AM	Agrárminisztérium
KSH	Központi Statisztikai Hivatal
MNB	Magyar Nemzeti Bank
MTI	Magyar Távirati Iroda
USDA	United States Department of Agriculture (<i>az Amerikai Egyesült Államok Mezőgazdasági Minisztériuma</i>)

BROJLER

MÓDOSULT A BAROMFI-SZÁLLÍTÓLEVÉL ADATTARTALMA

(mbtt.hu, augusztus 5.)

Az új baromfi állatjóléti támogatások megjelenésével szükségessé vált a Nébih által rendszeresített – az állatok és a keltetésre szánt tojások szállítása során kötelezően használandó – BIR szállítólevél (2740-es Baromfi szállítólevél) adattartalmának bővítése. A jelenleg használatban lévő szállítólevél tömbök továbbra is felhasználhatóak, de gyártásuk már megszűnt. A jövőben kizárólag a módosított adattartalmú, megjelenésükben is megújult tömbök rendelhetőek. A Nébih tájékoztatása szerint a nyomtatványon szereplő új rovatok kitöltése az állattartóknak nem kötelező, azonban az adatok hibátlan megadása az állatjóléti támogatás igénylése esetén a támogatás elnyerésének feltétele. (Fontos, hogy csak a 2024 őszén újra induló állatjóléti támogatásnál lesz feltétel.) A szállítólevél tömbök változatlanul ingyen megrendelhetők a hivataltól a „2964 Nyomtatvány igény bejelentő lap” segítségével akár postai, akár elektronikus úton. (Nébih BIR, Cím: 1537 Budapest, Pf. 397.; bir@nebih.gov.hu). A megújult nyomtatvánnyal kapcsolatban a Nébih honlapon megjelent tájékoztató cikk [innen](#) és a Nébih ENAR honlapon keresztül részletes útmutatók [innen érhetők el](#).

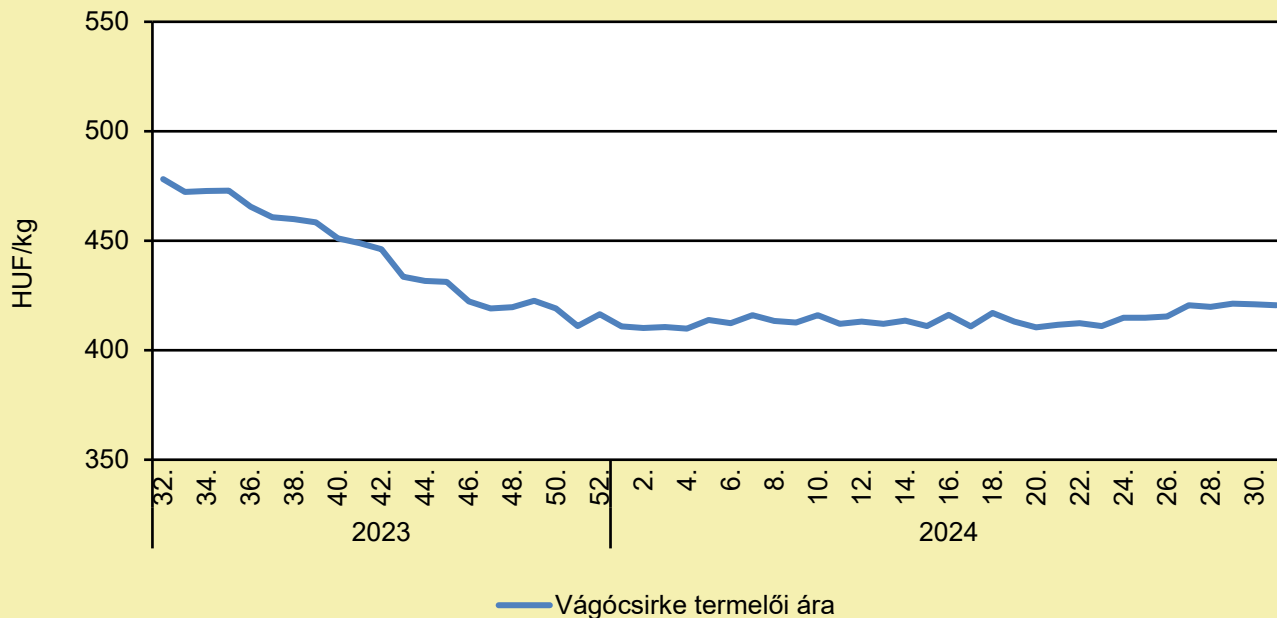
ROMLÓ PÉNZÜGYI EREDMÉNYEK UKRAJNA LEGNAGYOBB BAROMFI-FELDOLGOZÓJÁNÁL

(magyarmezogazdasag.hu, augusztus 1.)

Ukrajna legnagyobb baromfi-feldolgozója, az MHP nettó nyeresége közel harmadára zuhant a hrvnyia leértékelődése és a háborús konfliktussal kapcsolatos költségek megugrása miatt. A cég nem fizet osztalékot a 2023-as évre. Az MHP 2024 első negyedében 16 millió dolláros nettó nyereséget ért el, szemben az egy évvel korábbi 49 millió dollárral – közölte negyedéves jelentésében a vállalat. A poultryworld.net beszámolója szerint a vállalat úgy nyilatkozott, a visszaesés elsősorban az ukrán helyi valuta, a hrvnyia erőteljes leértékelődésének tudható be, ami 40 millió dolláros árfolyamvesztéssel eredményezett, szemben a 2023 első negyedévi szerény, 4 millió dolláros nyereséggel. A hrvnyia az elmúlt évben folyamatosan veszített értékéből. Az Ukrán Nemzeti Bank 2024 májusának végén emelte először 40 hrvnyia fölé – történelmi csúcsra – a dollár hivatalos árfolyamát. Az árfolyam 2023 májusában közel 36 hrvnyia/dollár volt. „A háború továbbra is jelentős hatással van a vállalatok működésére” – közölte az MHP, mely a folyamatos drón- és rakétatámadásokat, valamint az áramkimaradásokat nevezte meg fő kihívásként. „Intézkedéseket tettünk az áramkimaradások esetére, és készenlétben állnak az alternatívák, amelyekkel pótolhatjuk az országos energiahálózatból történő ellátást, amely továbbra is állandó bombázási veszélynek van kitéve” – közölte a vállalat. Az elmúlt hónapok légicsapásai miatt az ország áramtermelő-kapacitásának kevesebb mint a fele állt rendelkezésre, ami napi 10 órás vagy annál is hosszabb áramkimaradásokat eredményezett – becsülték a kormány tisztviselői. Az MHP arról is beszámolt, hogy az odesszai térség bombázása miatt teljesen megsemmisült egy, részben a vállalat által bérelt raktár, ahol az MHP fagyasztott csirkehústermékeit tárolták, így 8 millió dollár értékű baromfitermék veszett oda. Ennek következtében a vállalatot 2024 első negyedében 10 millió dollárnyi háborús költség érte – számolta ki az MHP. „Figyelembe véve a háborús működési környezetet, nem tudunk biztosítékot adni arra, hogy ez a jövőben nem fordul elő, és hogy a termelési létesítményeink és az általunk használt infrastruktúra nem válik újabb támadások célpontjává” – közölte a vállalat. A teljes cikk [itt olvasható](#).

BROJLER

A vágócsirke termelői ára Magyarországon (2023–2024)



Forrás: AKI PÁIR (a legfrissebb adatokért kattintson a linkre: <https://pair.aki.gov.hu>)

A vágócsirke termelői árának változása Magyarországon (HUF/kg)

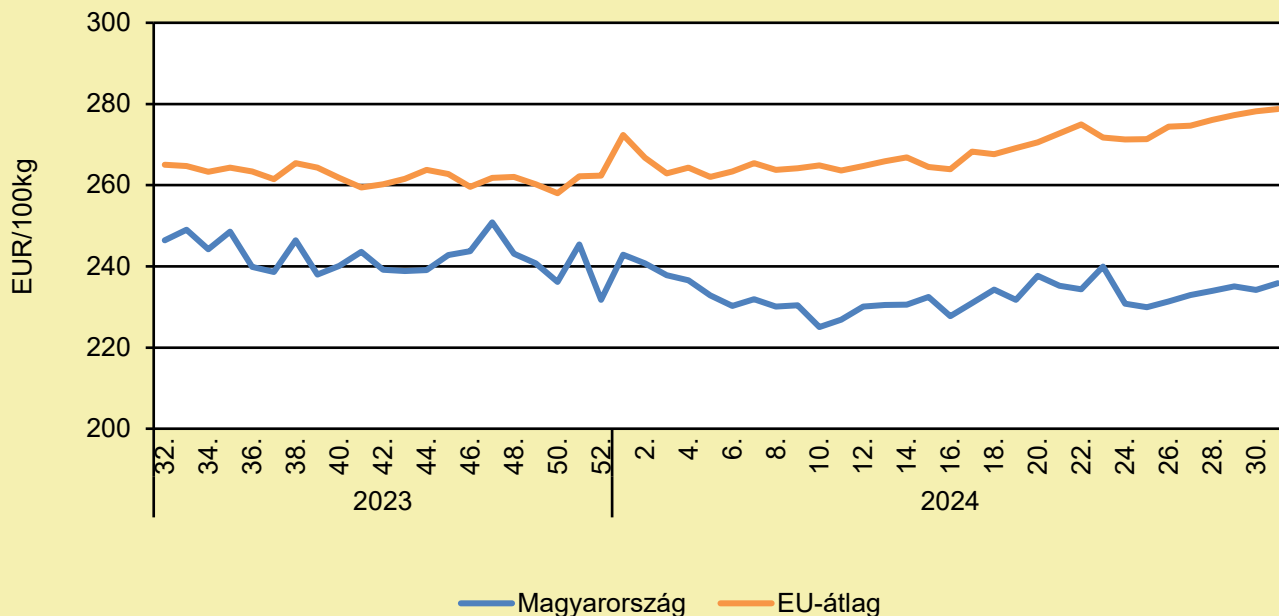
	2023. 31. hét	2024. 30. hét	2024. 31. hét	2024. 31. hét/ 2023. 31. hét (százalék)	2024. 31. hét/ 2024. 30. hét (százalék)
Vágócsirke	480,0	420,9	420,5	87,6	99,9

Megjegyzés: Az élősúlyos termelői ár az áfát és a szállítási költséget nem tartalmazza.

Forrás: AKI PÁIR (a legfrissebb adatokért kattintson a linkre: <https://pair.aki.gov.hu>)

BROJLER

Az egész csirke (65 százalékos) feldolgozói értékesítési ára Magyarországon és az EU-ban (2023–2024)



Forrás: AKI PÁIR (a legfrissebb adatokért kattintson a linkre: <https://pair.aki.gov.hu>)

Az egész csirke (65 százalékos) feldolgozói értékesítési árának változása Magyarországon és az EU-ban (EUR/100 kg)

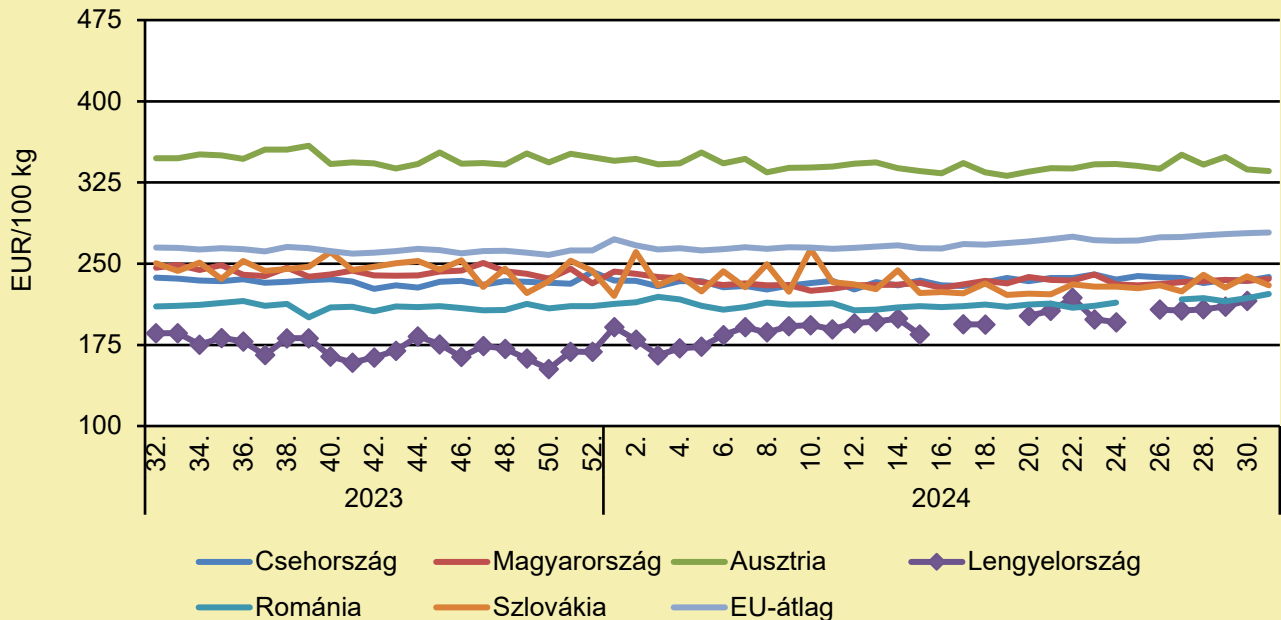
	2023. 31. hét	2024. 30. hét	2024. 31. hét	2024. 31. hét/ 2023. 31. hét (százalék)	2024. 31. hét/ 2024. 30. hét (százalék)
Magyarország	239,8	234,2	235,9	98,4	100,7
EU	265,6	278,2	278,7	105,0	100,2

Megjegyzés: Az ár az áfát nem tartalmazza.

Forrás: AKI PÁIR (a legfrissebb adatokért kattintson a linkre: <https://pair.aki.gov.hu>)

BROJLER

Az egész csirke (65 százalékos) feldolgozói értékesítési ára Közép-Európában (2023–2024)



Forrás: Európai Bizottság

Az egész csirke (65 százalékos) feldolgozói értékesítési árának változása Közép-Európában (EUR/100 kg)

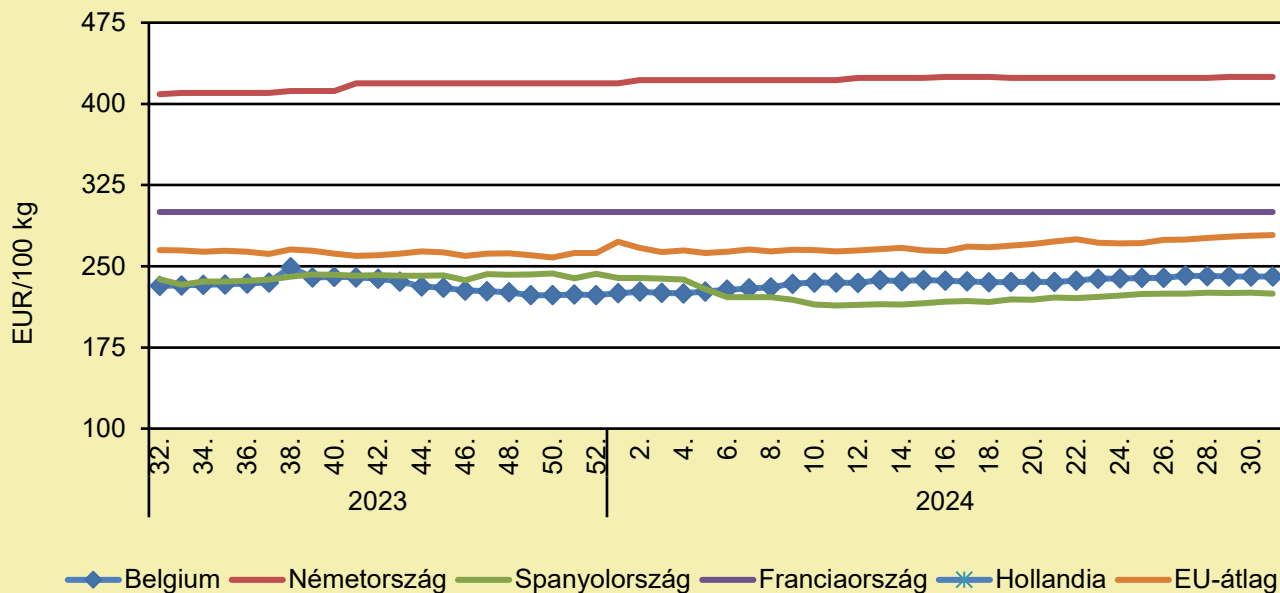
	2023. 31. hét	2024. 30. hét	2024. 31. hét	2024. 31. hét/ 2023. 31. hét (százalék)	2024. 31. hét/ 2024. 30. hét (százalék)
Csehország	239,0	234,2	237,7	99,5	101,5
Magyarország	239,8	234,2	235,9	98,4	100,7
Ausztria	346,3	337,2	335,7	97,0	99,6
Lengyelország	187,7	215,7	–	–	–
Románia	213,8	218,1	221,9	103,8	101,8
Szlovákia	249,1	238,4	230,1	92,4	96,5
EU	265,6	278,2	278,7	105,0	100,2

Megjegyzés: Az ár az áfát nem tartalmazza.

Forrás: Európai Bizottság

BROJLER

Az egész csirke (65 százalékos) feldolgozó értékesítési ára Nyugat- és Dél-Európában (2023–2024)



Forrás: Európai Bizottság

Az egész csirke (65 százalékos) feldolgozó értékesítési árának változása Nyugat- és Dél-Európában (EUR/100 kg)

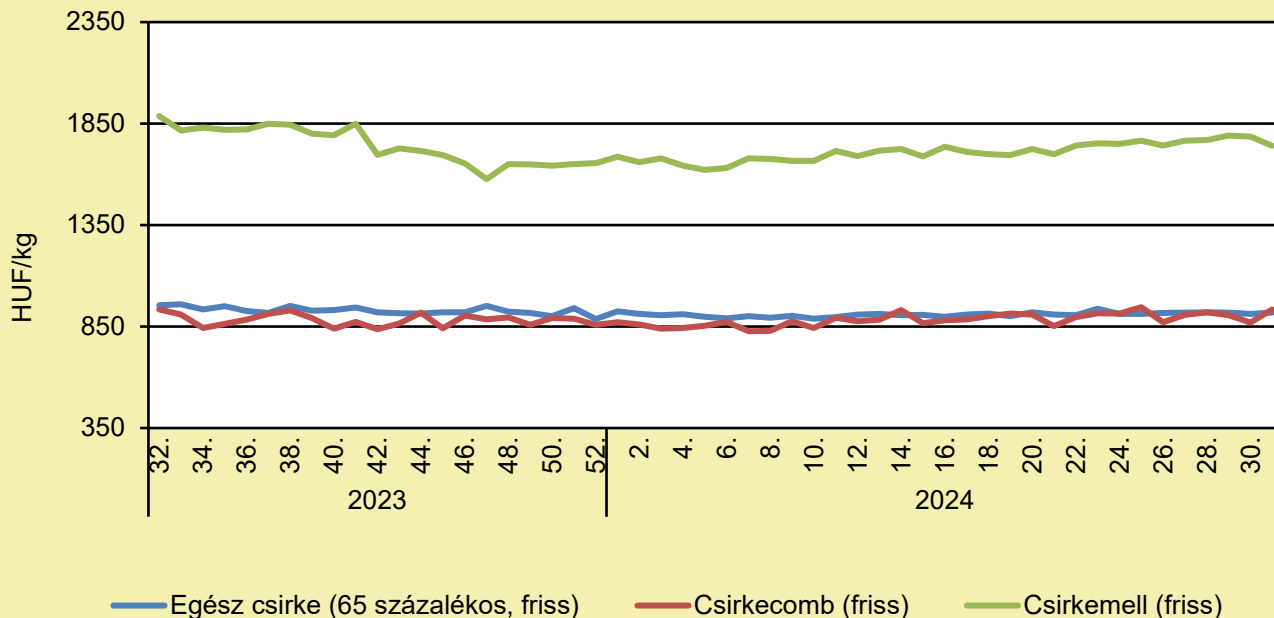
	2023. 31. hét	2024. 30. hét	2024. 31. hét	2024. 31. hét/ 2023. 31. hét (százalék)	2024. 31. hét/ 2024. 30. hét (százalék)
Belgium	233,1	240,4	240,6	103,2	100,1
Németország	409,0	425,0	425,0	103,9	100,0
Spanyolország	237,9	225,6	224,7	94,4	99,6
Franciaország	300,0	300,0	300,0	100,0	100,0
Hollandia	–	–	–	–	–
EU	265,6	278,2	278,7	105,0	100,2

Megjegyzés: Az ár az áfát nem tartalmazza.

Forrás: Európai Bizottság

BROJLER

A csirkehúsok feldolgozó értékesítési ára Magyarországon (2023–2024)



Forrás: AKI PÁIR (a legfrissebb adatokért kattintson a linkre: <https://pair.aki.gov.hu>)

A csirkehúsok feldolgozó értékesítési árának változása Magyarországon (HUF/kg)

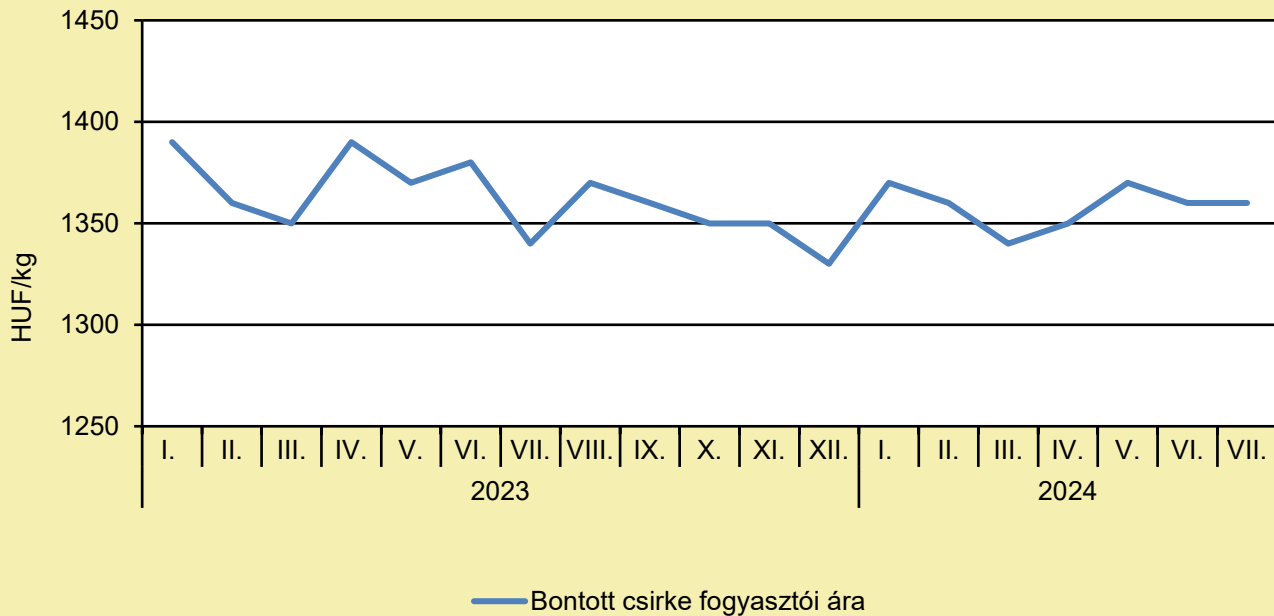
	2023. 31. hét	2024. 30. hét	2024. 31. hét	2024. 31. hét/ 2023. 31. hét (százalék)	2024. 31. hét/ 2024. 30. hét (százalék)
Egész csirke (65 százalékos, friss)	932,0	912,7	918,5	98,6	100,6
Csirkecomb (friss)	917,0	869,0	934,1	101,9	107,5
Csirkemell (friss)	1 869,5	1 786,0	1 740,1	93,1	97,4

Megjegyzés: Az ár az áfát nem tartalmazza.

Forrás: AKI PÁIR (a legfrissebb adatokért kattintson a linkre: <https://pair.aki.gov.hu>)

BROJLER

A bontott csirke fogyasztói ára Magyarországon (2023–2024)



Forrás: KSH

A bontott csirke fogyasztói árának változása Magyarországon (HUF/kg)

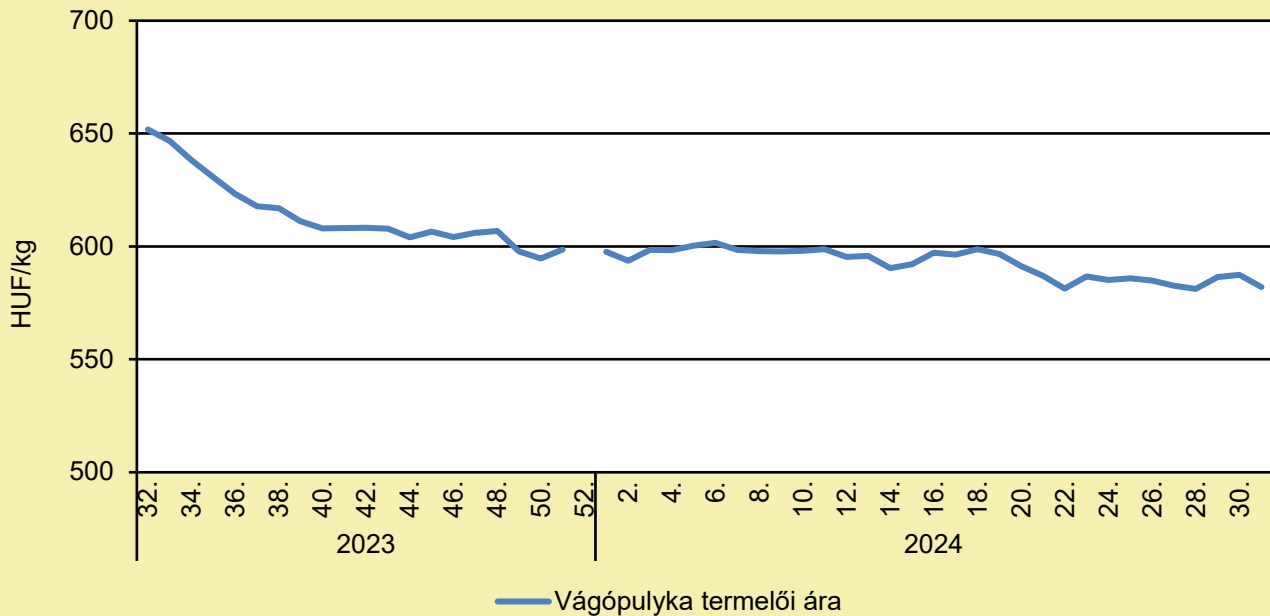
	2023. július	2024. június	2024. július	2024. július/ 2023. július (százalék)	2024. július/ 2024. június (százalék)
Bontott csirke	1 340	1 360	1 360	101,5	100,0

Megjegyzés: Az ár az áfát tartalmazza. A témában a következő friss adatokat a NAK 37. heti Piaci és Árinformációk kiadványában találja.

Forrás: KSH

PULYKA

A vágópulyka termelői ára Magyarországon (2023–2024)



Forrás: AKI PÁIR (a legfrissebb adatokért kattintson a linkre: <https://pair.aki.gov.hu>)

A vágópulyka termelői árának változása Magyarországon (HUF/kg)

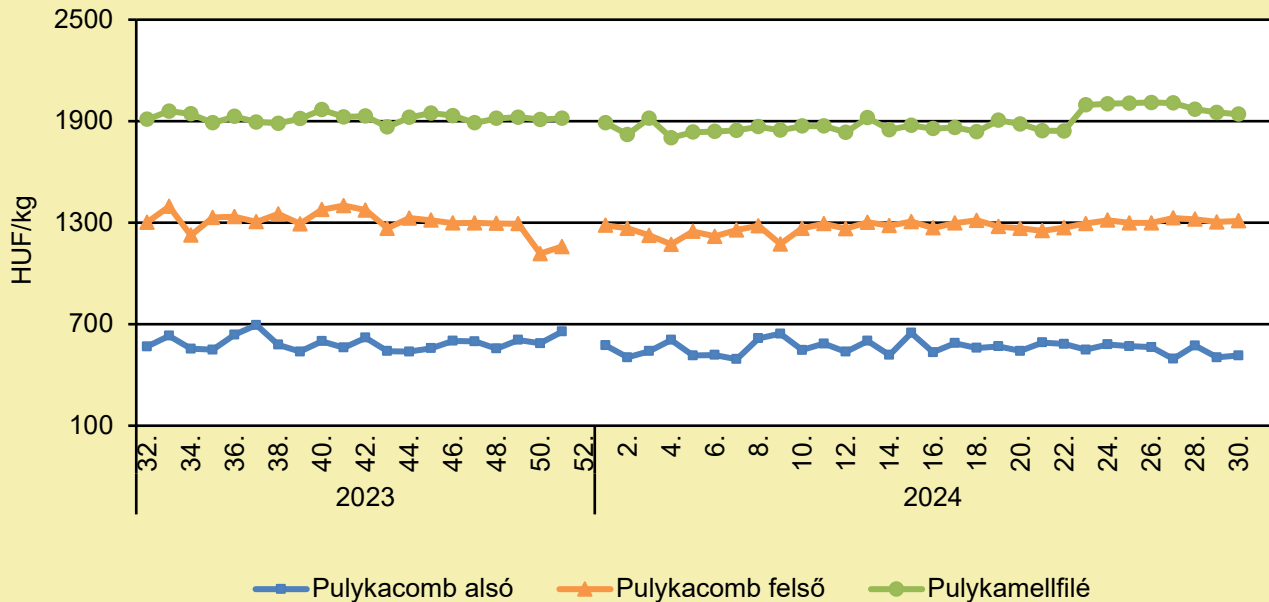
	2023. 31. hét	2024. 30. hét	2024. 31. hét	2024. 31. hét/ 2023. 31. hét (százalék)	2024. 31. hét/ 2024. 30. hét (százalék)
Vágópulyka	655,5	587,4	582,0	88,8	99,1

Megjegyzés: Az ár az áfát nem tartalmazza.

Forrás: AKI PÁIR (a legfrissebb adatokért kattintson a linkre: <https://pair.aki.gov.hu>)

PULYKA

A pulykahúsok feldolgozói értékesítési ára Magyarországon (2023–2024)



Forrás: AKI PÁIR (a legfrissebb adatokért kattintson a linkre: <https://pair.aki.gov.hu>)

A pulykahúsok feldolgozói értékesítési árának változása Magyarországon (HUF/kg)

	2023. 31. hét	2024. 30. hét	2024. 31. hét	2024. 31. hét/ 2023. 31. hét (százalék)	2024. 31. hét/ 2024. 30. hét (százalék)
Pulykacomb alsó	...	514,6
Pulykacomb felső	...	1 309,9
Pulykamellfilé	...	1 940,2

... = Adatvédelmi korlátok miatt nem közölhető adat.

Megjegyzés: Az ár az áfát nem tartalmazza.

Forrás: AKI PÁIR (a legfrissebb adatokért kattintson a linkre: <https://pair.aki.gov.hu>)

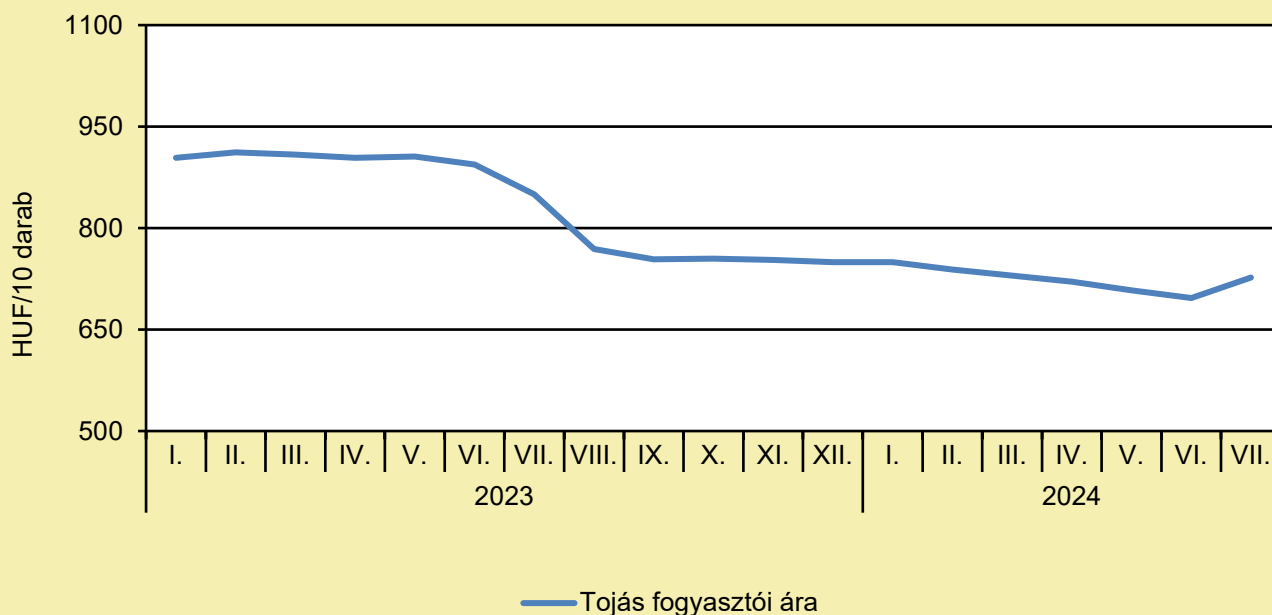
TOJÁS

SOKAT SZÁMÍT A 3 NAPPAL MEGHOSSZABBÍTOTT KELTETÉSI IDŐ

(magyarmezogazdasag.hu, augusztus 6.)

A SetCare, a holland HatchTech Incubation Technology vállalat által kifejlesztett új keltetőgép segítségével a tojásokat a megszokott 21 helyett 24 napig keltetik. Ez 3 százalékkal alacsonyabb embrióhalandóságot eredményez, ami automatikusan jobb keltetési teljesítményt jelent. A kikelt csibék összességében jobb csibeminőséget mutatnak. A SetCare a HatchTech többéves kutatásaira épül az inkubációs időszak kezdetére vonatkozóan, amikor is az embriók mortalitása viszonylag magas. Ezt sokáig a keltetés elkerülhetetlen részeként fogadták el, de a mélyrehatóbb kutatás és a természetes keltési folyamat közelebbi vizsgálata feltárta, hogy az iparági szabvány szerinti 21 napos keltetési folyamat nem optimális. Az embriósejtek túlélésének elősegítése és a legjobb kelési eredmény elérése érdekében 24 napos keltetésre van szükség, a tojás hőmérsékletének fokozatosabb emelésével. A teljes cikk [itt olvasható](#).

A tojás fogyasztói ára Magyarországon (2023–2024)



Forrás: KSH

A tojás fogyasztói árának változása Magyarországon (HUF/10 darab)

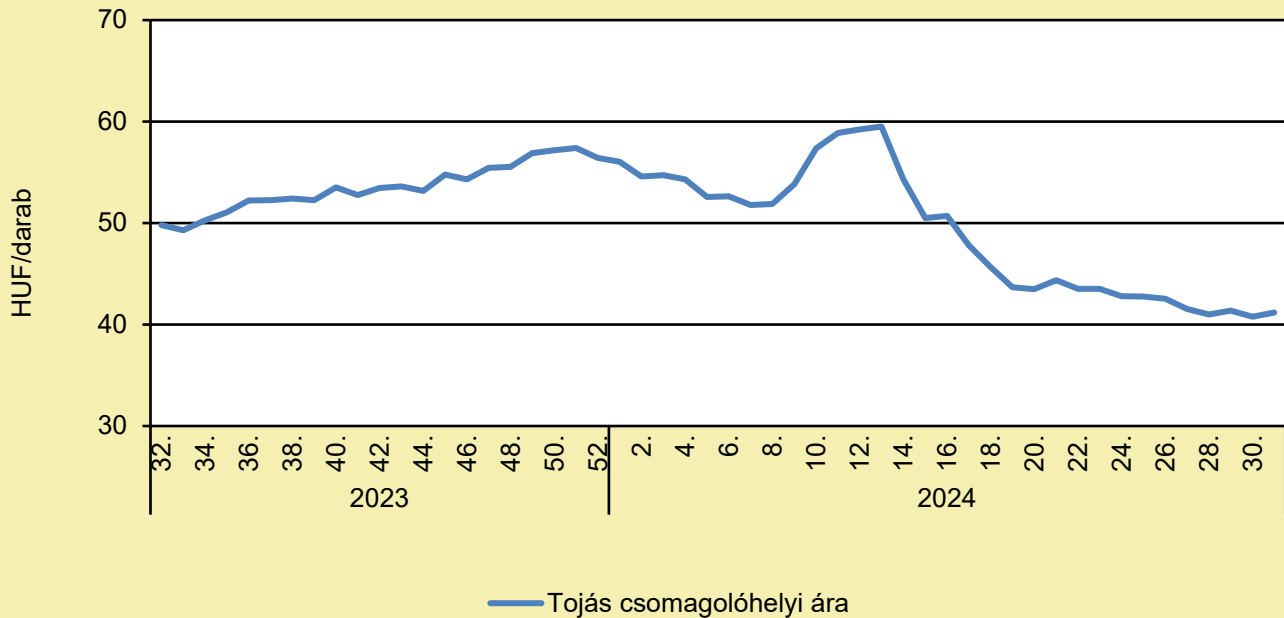
	2023. július	2024. június	2024. július	2024. július/ 2023. július (százalék)	2024. július/ 2024. június (százalék)
Tojás	850	697	727	85,5	104,3

Megjegyzés: Az ár az áfát tartalmazza. A témában a következő friss adatokat a NAK 37. heti Piaci és Árinformációk kiadványában találja.

Forrás: KSH

TOJÁS

A tojás (barna héjú, ketreces, M+L) csomagolóhelyi ára Magyarországon (2023–2024)



Forrás: AKI PÁIR (a legfrissebb adatokért kattintson a linkre: <https://pair.aki.gov.hu>)

A tojás (barna héjú, ketreces, M+L) csomagolóhelyi árának változása Magyarországon (HUF/darab)

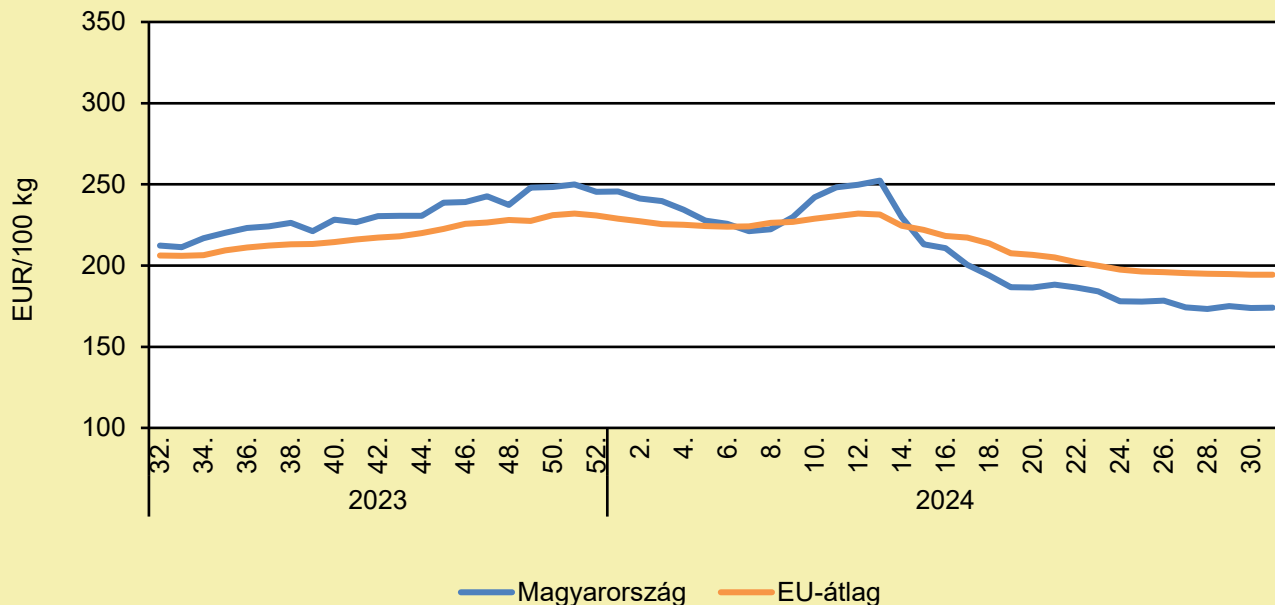
	2023. 31. hét	2024. 30. hét	2024. 31. hét	2024. 31. hét/ 2023. 31. hét (százalék)	2024. 31. hét/ 2024. 30. hét (százalék)
Tojás	50,0	40,8	41,2	82,3	101,0

Megjegyzés: Az ár az áfát nem tartalmazza.

Forrás: AKI PÁIR (a legfrissebb adatokért kattintson a linkre: <https://pair.aki.gov.hu>)

TOJÁS

A tojás (M+L) csomagolóhelyi ára Magyarországon és az EU-ban (2023–2024)



Forrás: Európai Bizottság, AKI PÁIR

A tojás (M+L) csomagolóhelyi árának változása Magyarországon és az EU-ban (EUR/100 kg)

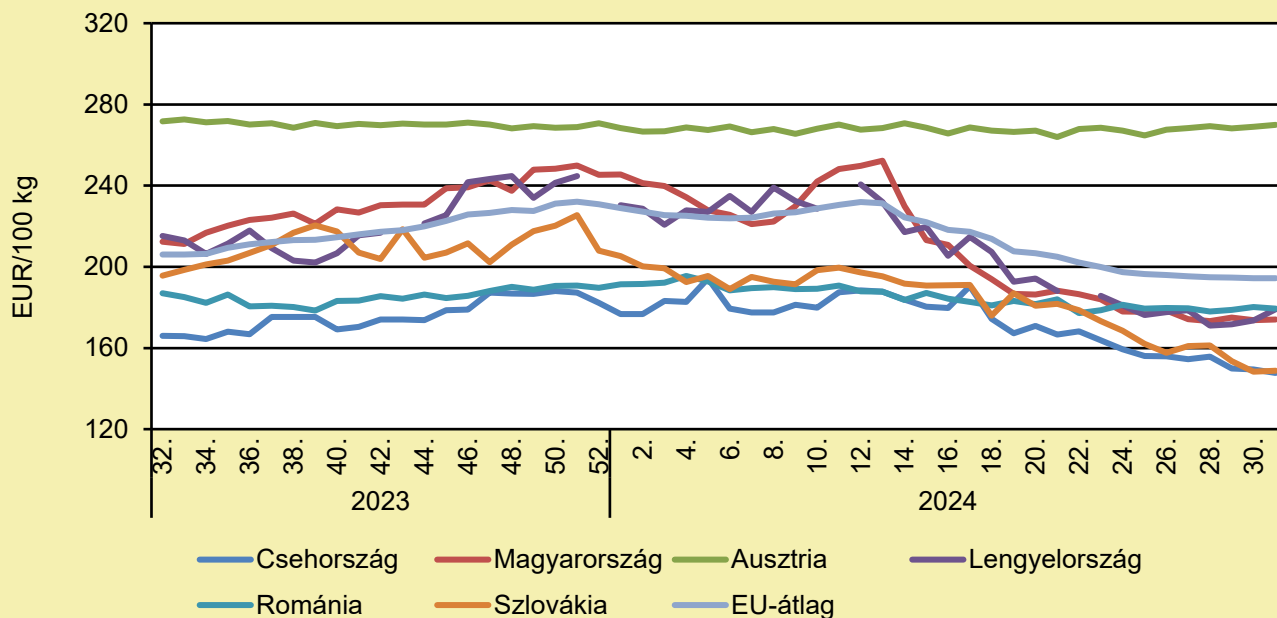
	2023. 31. hét	2024. 30. hét	2024. 31. hét	2024. 31. hét/ 2023. 31. hét (százalék)	2024. 31. hét/ 2024. 30. hét (százalék)
Magyarország	213,1	173,8	174,0	81,6	100,1
EU	204,6	194,4	194,5	95,0	100,0

Megjegyzés: Az ár az áfát nem tartalmazza.

Forrás: Európai Bizottság, AKI PÁIR

TOJÁS

A tojás (M+L) csomagolóhelyi ára Közép-Európában (2023–2024)



Forrás: Európai Bizottság

A tojás (M+L) csomagolóhelyi árának változása Közép-Európában (EUR/100 kg)

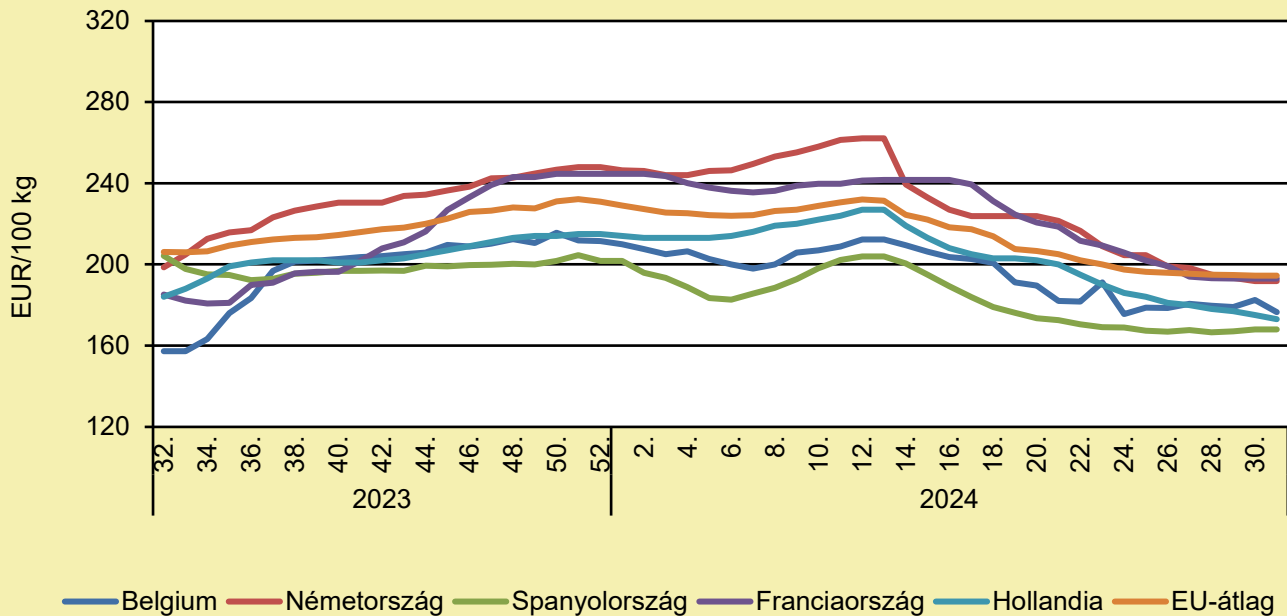
	2023. 31. hét	2024. 30. hét	2024. 31. hét	2024. 31. hét/ 2023. 31. hét (százalék)	2024. 31. hét/ 2024. 30. hét (százalék)
Csehország	171,1	149,5	147,7	86,3	98,8
Magyarország	213,1	173,8	174,0	81,6	100,1
Ausztria	274,0	269,0	269,9	98,5	100,3
Lengyelország	209,7	173,5	179,2	85,4	103,2
Románia	192,7	180,3	179,5	93,1	99,6
Szlovákia	190,9	148,3	148,9	78,0	100,4
EU	204,6	194,4	194,5	95,0	100,0

Megjegyzés: Az ár az áfát nem tartalmazza.

Forrás: Európai Bizottság

TOJÁS

A tojás (M+L) csomagolóhelyi ára Nyugat- és Dél-Európában (2023–2024)



Forrás: Európai Bizottság

A tojás (M+L) csomagolóhelyi árának változása Nyugat- és Dél-Európában (EUR/100 kg)

	2023. 31. hét	2024. 30. hét	2024. 31. hét	2024. 31. hét/ 2023. 31. hét (százalék)	2024. 31. hét/ 2024. 30. hét (százalék)
Belgium	152,8	182,4	176,5	115,5	96,7
Németország	186,6	191,8	191,8	102,8	100,0
Spanyolország	204,5	167,9	167,9	82,1	100,0
Franciaország	186,8	193,1	193,1	103,4	100,0
Hollandia	186,0	175,0	173,0	93,0	98,9
EU	204,6	194,4	194,5	95,0	100,0

Megjegyzés: Az ár az áfát nem tartalmazza.

Forrás: Európai Bizottság

SERTÉS

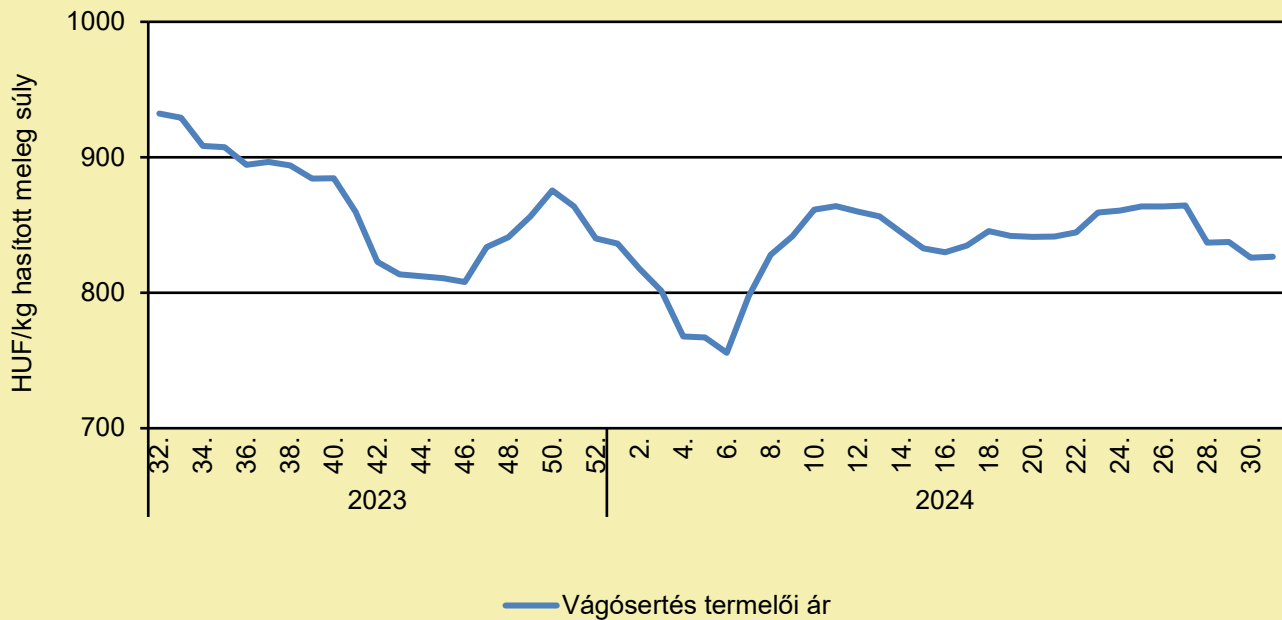
AZ INTENZÍV SERTÉSTARTÁS OKSZERŰ KIALAKÍTÁSÁT SEGÍTŐ LEGJOBB ELÉRHETŐ TECHNIKÁK

(allattenyesztok.hu, augusztus 7.)

A sertéstelepek modernizálása során egyensúlyt kell kialakítani a környezetet szennyező hatások csökkentése vagy megszüntetése és az állatok életkörülményeinek javítása között, megőrizve a vállalkozás gazdaságosságát is. Eközben az élelmiszer-biztonsági előírásokra is figyelemmel kell lenni. A sertéshús-termelésnek egyidejű célja a gazdasági hatékonyság növelése, az állatok, a fogyasztók egészségének megőrzése, valamint a környezet védelmének biztosítása. Az intenzív sertéstartás vonatkozásában környezetvédelmi szempontból nagy létszámúnak tekintett sertéstelepek azok, amelyek több mint 2000 férőhellyel rendelkeznek (30 kg feletti) hízósertések számára, vagy több mint 750 férőhellyel tenyészkocák számára. Az EU jogharmonizációjának megfelelően Magyarország is a környezetszennyezés integrált megelőzése és csökkentése érdekében jogszabályban foglalt kötelezettségeket ír elő ezen sertéstelepek számára. Az IED irányelv (az Európai Parlament és a Tanács 2010/75/EU irányelve) az elérhető legjobb technikák (Best Available Techniques, BAT) alkalmazásának feltételként történő előírásával valósítja meg az integrált szemléletet. A BAT alatt azt az elérhető, leghatékonyabb és legfejlettebb megoldást kell érteni, amely lehetővé teszi a kibocsátások és azok környezeti következményeinek elkerülését, csökkentését. A tudományos kutatások előrehaladásával az elérhető legjobb technikák folyamatosan fejlődnek, megújulnak, ezekben egyre inkább teret kapnak az állatvédelmi irányelvek is. További részletek [itt olvashatók](#).

SERTÉS

A hazai termelésből származó vágósertés termelői ára Magyarországon (2023–2024)



Forrás: AKI PÁIR (a legfrissebb adatokért kattintson a linkre: <https://pair.aki.gov.hu>)

A hazai termelésből származó vágósertés termelői árának változása Magyarországon (HUF/kg hasított meleg súly)

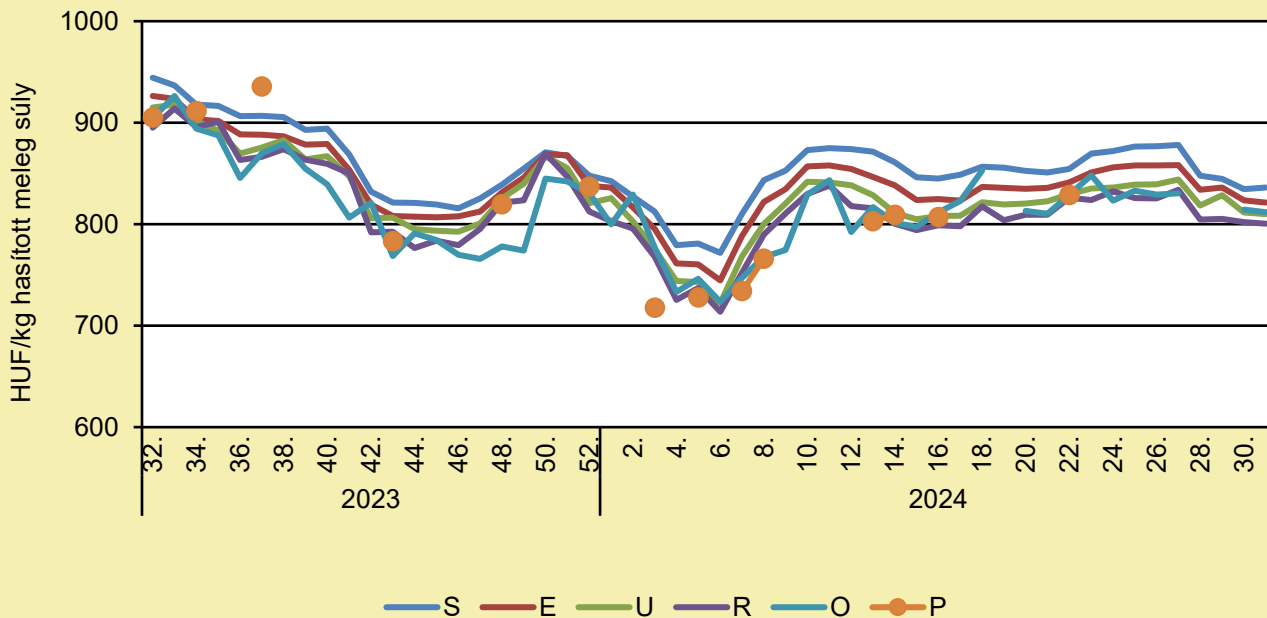
	2023. 31. hét	2024. 30. hét	2024. 31. hét	2024. 31. hét/ 2023. 31. hét (százalék)	2024. 31. hét/ 2024. 30. hét (százalék)
Hazai vágósertés	950,6	826,0	826,5	86,9	100,1

Megjegyzés: A termelői ár az áfát és a szállítási költséget nem tartalmazza.

Forrás: AKI PÁIR (a legfrissebb adatokért kattintson a linkre: <https://pair.aki.gov.hu>)

SERTÉS

A hazai termelésből származó vágósertés termelői ára minőségi kategóriánként Magyarországon (2023–2024)



Forrás: AKI PÁIR (a legfrissebb adatokért kattintson a linkre: <https://pair.aki.gov.hu>)

A hazai termelésből származó vágósertés minőségi kategóriánkénti termelői árának változása Magyarországon (HUF/kg hasított meleg súly)

	2023. 31. hét	2024. 30. hét	2024. 31. hét	2024. 31. hét/ 2023. 31. hét (százalék)	2024. 31. hét/ 2024. 30. hét (százalék)
„S” osztály	960,2	834,5	836,2	87,1	100,2
„E” osztály	945,3	823,4	821,2	86,9	99,7
„U” osztály	942,1	811,6	809,9	86,0	99,8
„R” osztály	926,4	802,2	800,6	86,4	99,8
„O” osztály	910,5	814,4	812,0	89,2	99,7
„P” osztály

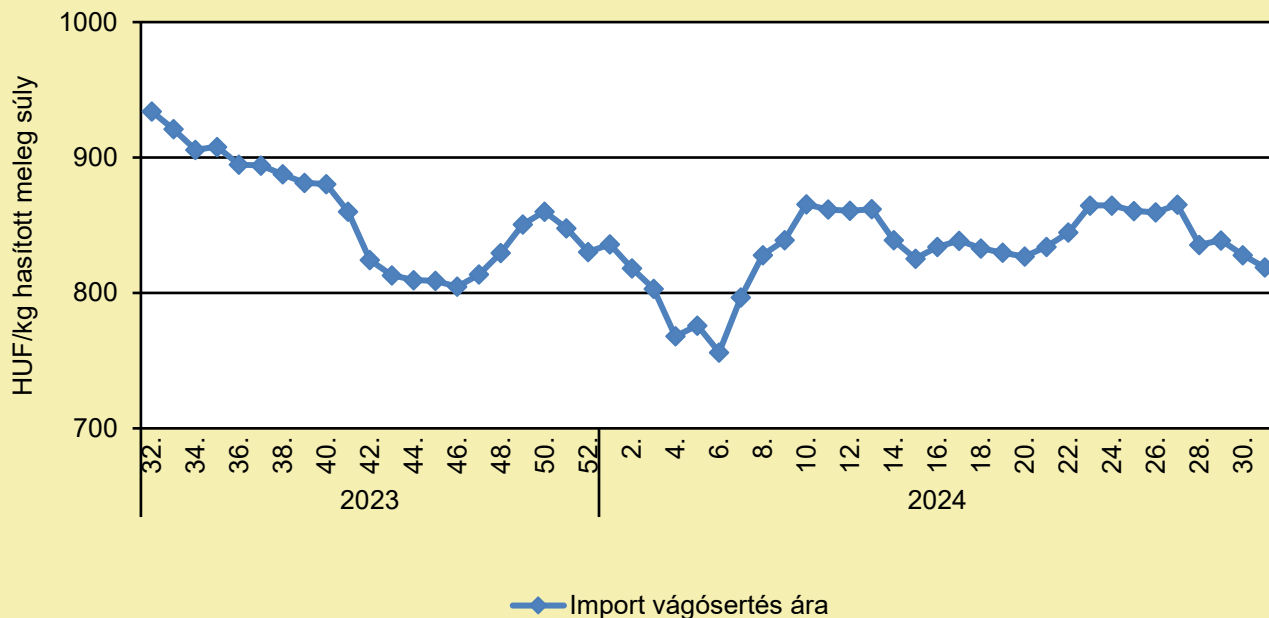
... = Adatvédelmi korlátok miatt nem közölhető adat.

Megjegyzés: A termelői ár az áfát és a szállítási költséget nem tartalmazza.

Forrás: AKI PÁIR (a legfrissebb adatokért kattintson a linkre: <https://pair.aki.gov.hu>)

SERTÉS

Az importból származó vágósertés vágóhídi belépési ára Magyarországon (2023–2024)



Forrás: AKI PÁIR (a legfrissebb adatokért kattintson a linkre: <https://pair.aki.gov.hu>)

Az importból származó vágósertés vágóhídi belépési árának változása Magyarországon (HUF/kg hasított meleg súly)

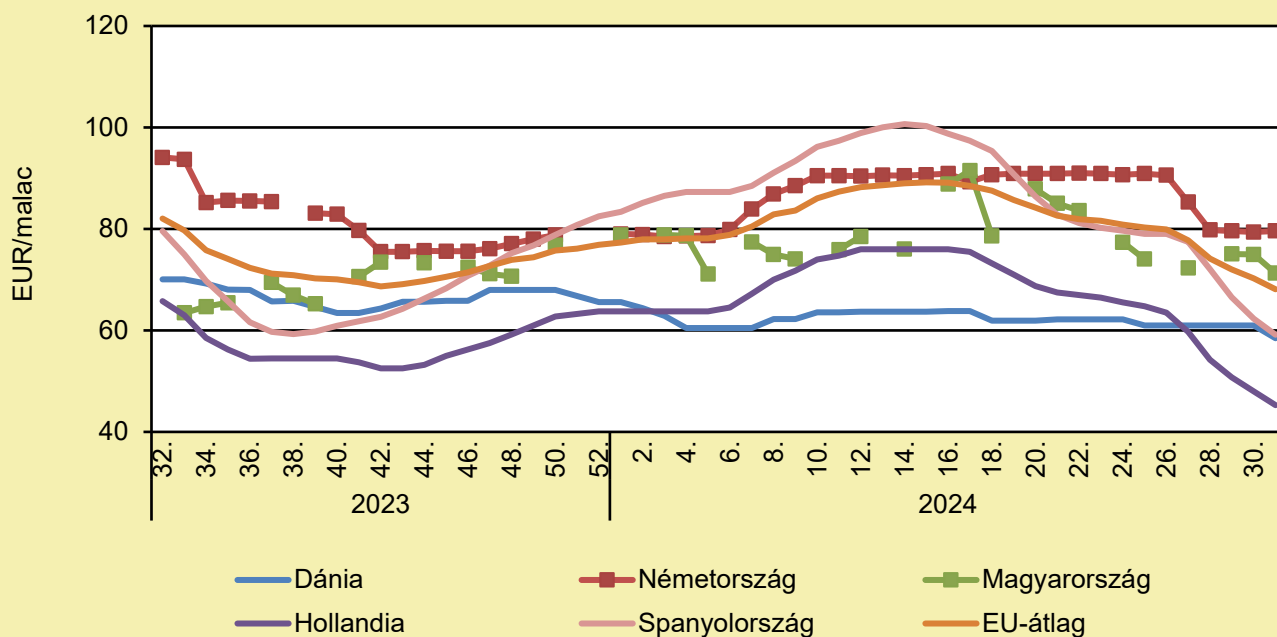
	2023. 31. hét	2024. 30. hét	2024. 31. hét	2024. 31. hét/ 2023. 31. hét (százalék)	2024. 31. hét/ 2024. 30. hét (százalék)
Import vágósertés	951,5	828,0	818,9	86,1	98,9

Megjegyzés: A sertések termelői ára a vágóhíd kapujában, a szállítási költséget tartalmazza, az áfát nem.

Forrás: AKI PÁIR (a legfrissebb adatokért kattintson a linkre: <https://pair.aki.gov.hu>)

SERTÉS

Malacárak Magyarországon és az EU-ban (2023–2024)



Forrás: Európai Bizottság

A malacárak változása Magyarországon és az EU-ban (EUR/malac)

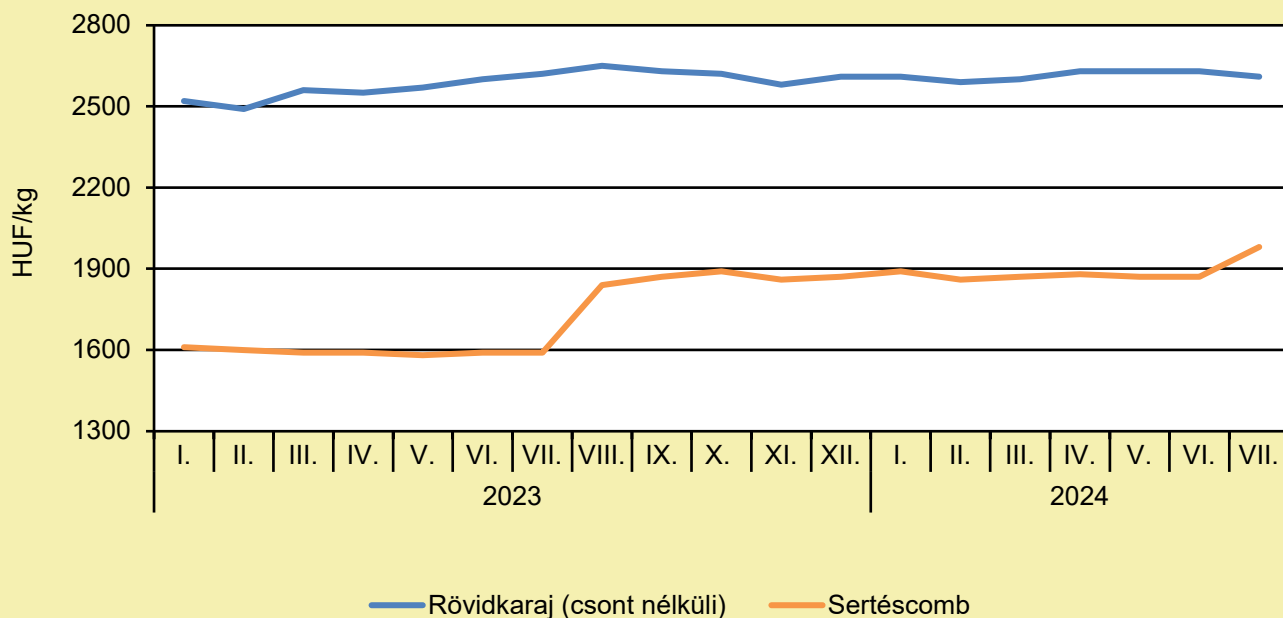
	2023. 31. hét	2024. 30. hét	2024. 31. hét	2024. 31. hét/ 2023. 31. hét (százalék)	2024. 31. hét/ 2024. 30. hét (százalék)
Dánia	70,0	61,0	58,4	83,4	95,8
Németország	98,6	79,4	79,6	80,7	100,3
Magyarország	69,5	75,0	71,3	102,6	95,1
Hollandia	69,3	48,0	45,3	65,3	94,3
Spanyolország	83,7	62,3	59,2	70,7	94,9
EU-átlag	84,4	70,3	68,1	80,7	96,9

Megjegyzés: Az ár az áfát nem tartalmazza.

Forrás: Európai Bizottság

SERTÉS

A sertéshúsok fogyasztói ára Magyarországon (2023–2024)



Forrás: KSH

A sertéshúsok fogyasztói árának változása Magyarországon (HUF/kg)

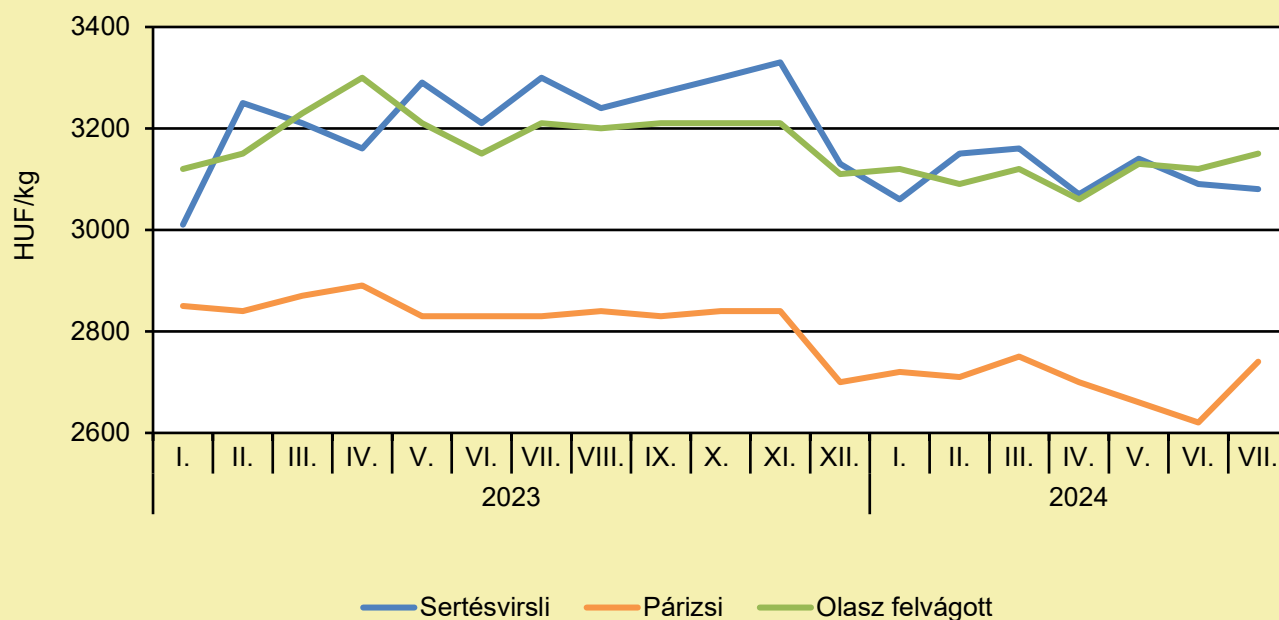
	2023. július	2024. június	2024. július	2024. július/ 2023. július (százalék)	2024. július/ 2024. június (százalék)
Rövidkaraj	2 620	2 630	2 610	99,6	99,2
Sertéscomb	1 590	1 870	1 980	124,5	105,9

Megjegyzés: Az ár az áfát tartalmazza. A témában a következő friss adatokat a NAK 37. heti Piaci és Árinformációk kiadványában találja.

Forrás: KSH

SERTÉS

A húskészítmények fogyasztói ára Magyarországon (2023–2024)



Forrás: KSH

A húskészítmények fogyasztói árának változása Magyarországon (HUF/kg)

	2023. július	2024. június	2024. július	2024. július/ 2023. július (százalék)	2024. július/ 2024. június (százalék)
Sertésvirsl	3 300	3 090	3 080	93,3	99,7
Párizsi	2 830	2 620	2 740	96,8	104,6
Olasz felvágott	3 210	3 120	3 150	98,1	101,0

Megjegyzés: Az ár az áfát tartalmazza. A témában a következő friss adatokat a NAK 37. heti Piaci és Árinformációk kiadványában találja.

Forrás: KSH

TEJELŐ TEHÉN

A TEJTERMELŐ GAZDASÁGOK HATÉKONY MŰKÖDÉSÉT SEGÍTŐ MODELLT KÉSZÍTETTEK AZ SZTE-N

(MTI, augusztus 3.)

A tejtermelő gazdaságok jövedelmezésének optimalizálását segítő szimulációs modellt készítettek a Szegedi Tudományegyetem (SZTE) agrártudományi és informatikai kutatói, a megoldásnak köszönhetően selejtezési döntéseikhez kaphatnak támogatást a tenyésztők – tájékoztatta a felsőoktatási intézmény közkapcsolati igazgatósága az MTI-t. A rangos *Animals* című szaklapban megjelent publikáció összefoglalója szerint a tejelő szarvasmarha-tenyésztés egyik legfontosabb döntése napjainkban a tehenek selejtezési idejének helyes megválasztása. A levágásról való döntés során a gazdának számos tényezőt kell figyelembe vennie, amelyek összetettsége megnehezíti a döntéshozatalt, melyet gyakorta érzelmi szempontok is befolyásolnak. Az egyik döntő tényező a reprodukciós mutatók alakulása. A cikk első szerzője Tóth Violetta, az SZTE Mezőgazdasági Karának doktoranduszhallgatója disszertációjában a selejtezési okokat vizsgálja nagyüzemi tejtermelő tehenészetében. A publikáció szerzői – az SZTE két agrártudományi és három informatikai területen dolgozó kutatója – hat nagy magyarországi szarvasmarhatelep húsz évnnyi adatsorát felhasználva egy olyan mikroszimulációs módszert dolgoztak ki, amellyel könnyen vizsgálható, hogy a vemhességi arányok növekedése és a selejtezési döntés meghozatalának időpontja milyen hatással van a jövedelmezőségre. Módszerükkel nagy pontossággal meghatározható, hogy milyen hatással van a vemhességi ráta és a selejtezési napok számának növekedése az egyes tejgazdaságok gazdasági mutatóira. Az eljárás célja, hogy segítse a vezetői döntéseket a jobb jövedelmezőség és gazdasági hatékonyság elérése érdekében. Az eredmények azt mutatták, hogy a vemhességi arány növelésével sikeresen csökkenthető az ellési időköz hossza, de a javuló vemhességi arány nem hoz jelentős növekedést a tejtermelésben, viszont jobb lehetőséget biztosít a szelekcióra. Annak érdekében, hogy a gazdaságok számára hasznosítható eredményeket kapjanak, a kutatók a jövőben tovább kívánják fejleszteni a modellt, a gazdaságokhoz igazítva és azok sajátosságait figyelembe véve.

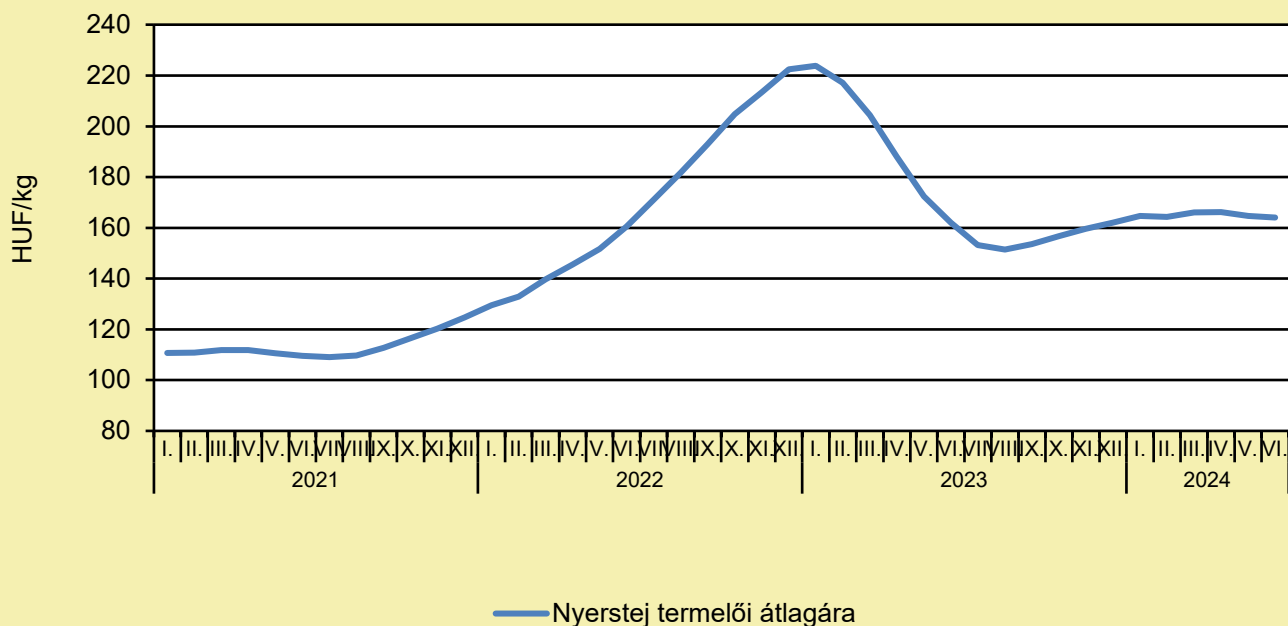
NEHEZEN TUDJÁK BEÉPÍTENI A KÖLTSÉGEKET A TERMELŐK A TEJ ÁRÁBA

(trendfm.hu, augusztus 2.)

Nem tart a tejárak elszállásától a Tej Szakmaközi Szervezet és Terméktanács ügyvezető igazgatója. A szakember elmondta, az elmúlt években jelentősen visszaesett a tejfogyasztás Magyarországon, és a megemelkedett költségeket is nehéz beépíteni a tejtermékek árakba, mert a piac azonnal fogyasztáscsökkenéssel reagál az áremelésekre. Hozzátette, hogy bár lassan emelkedik a fogyasztás, továbbra sem lesznek jelentős tejtermék-áremelések, csak a korábban hatósági áras 2,8-as tej esetén. Harcz Zoltán beszélt arról is, hogy stabilizálódott a tejtermelők helyzete, az elmúlt néhány évben lezajlott konszolidációt követően, és hogy miért nem jelent gondot egyelőre az import növekedése.

TEJELŐ TEHÉN

A nyerstej termelői átlagára Magyarországon (2021–2024)



Forrás: AKI PÁIR (a legfrissebb adatokért kattintson a linkre: <https://pair.aki.gov.hu>)

A nyerstej termelői átlagárának változása Magyarországon (HUF/kg)

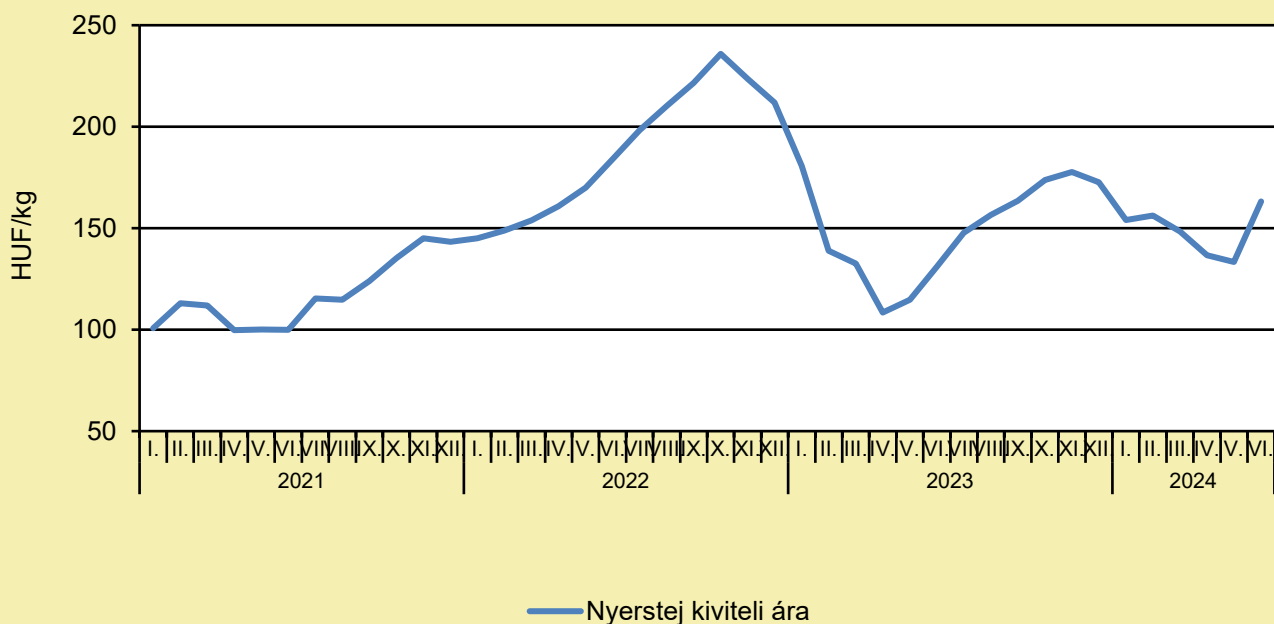
	2023. június	2024. május	2024. június	2024. június/ 2023. június (százalék)	2024. június/ 2024. május (százalék)
Nyerstej	162,0	164,7	164,0	101,3	99,6

Megjegyzés: Az ár az áfát és a szállítási költséget nem tartalmazza. A témában a következő friss adatokat a NAK 33. heti Piaci és Árinformációk kiadványában találja.

Forrás: AKI PÁIR (a legfrissebb adatokért kattintson a linkre: <https://pair.aki.gov.hu>)

TEJELŐ TEHÉN

A nyerstej kiviteli ára Magyarországon (2021–2024)



Forrás: AKI PÁIR (a legfrissebb adatokért kattintson a linkre: <https://pair.aki.gov.hu>)

A nyerstej kiviteli árának változása Magyarországon (HUF/kg)

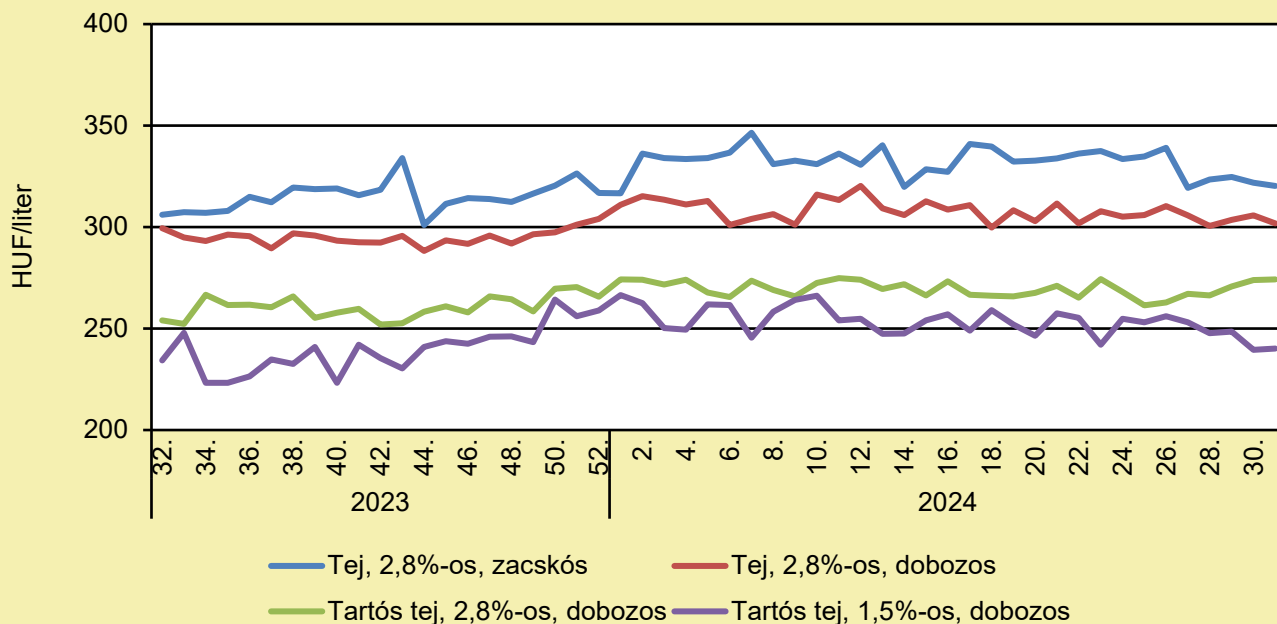
	2023. június	2024. május	2024. június	2024. június/ 2023. június (százalék)	2024. június/ 2024. május (százalék)
Nyerstej	131,0	133,3	163,2	124,6	122,4

Megjegyzés: Az ár az áfát és a szállítási költséget nem tartalmazza. A témában a következő friss adatokat a NAK 33. heti Piaci és Árinformációk kiadványában találja.

Forrás: AKI PÁIR (a legfrissebb adatokért kattintson a linkre: <https://pair.aki.gov.hu>)

TEJELŐ TEHÉN

A folyadéktej feldolgoói értékesítési ára Magyarországon (2023–2024)



Forrás: AKI PÁIR (a legfrissebb adatokért kattintson a linkre: <https://pair.aki.gov.hu>)

A folyadéktej feldolgoói értékesítési árának változása Magyarországon (HUF/liter)

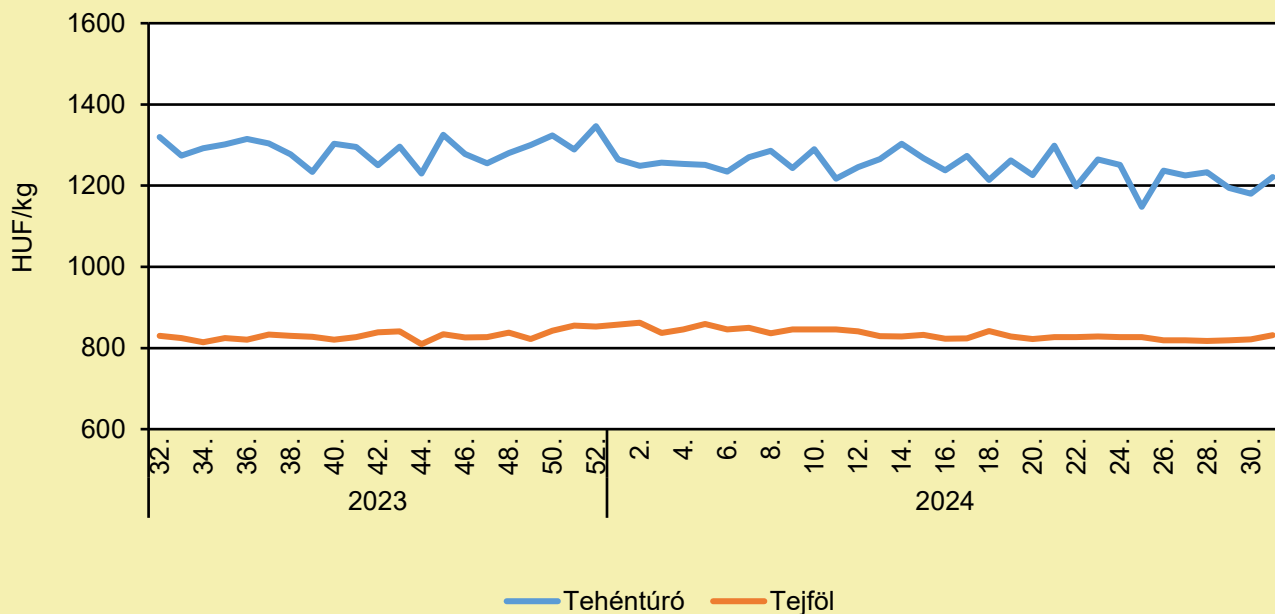
	2023. 31. hét	2024. 30. hét	2024. 31. hét	2024. 31. hét/ 2023. 31. hét (százalék)	2024. 31. hét/ 2024. 30. hét (százalék)
Tej, 2,8%-os, zacskós	311,1	321,9	320,2	102,9	99,5
Tej, 2,8%-os, dobozos	301,5	305,8	301,9	100,1	98,7
Tartós tej, 2,8%-os, dobozos	232,9	273,9	274,2	117,8	100,1
Tartós tej, 1,5%-os, dobozos	232,5	239,5	240,1	103,3	100,3

Megjegyzés: Az ár az áfát nem tartalmazza.

Forrás: AKI PÁIR (a legfrissebb adatokért kattintson a linkre: <https://pair.aki.gov.hu>)

TEJELŐ TEHÉN

A tehéntúró és a tejföl feldolgozó értékesítési ára Magyarországon (2023–2024)



Forrás: AKI PÁIR (a legfrissebb adatokért kattintson a linkre: <https://pair.aki.gov.hu>)

A tehéntúró és a tejföl feldolgozó értékesítési árának változása Magyarországon (HUF/kg)

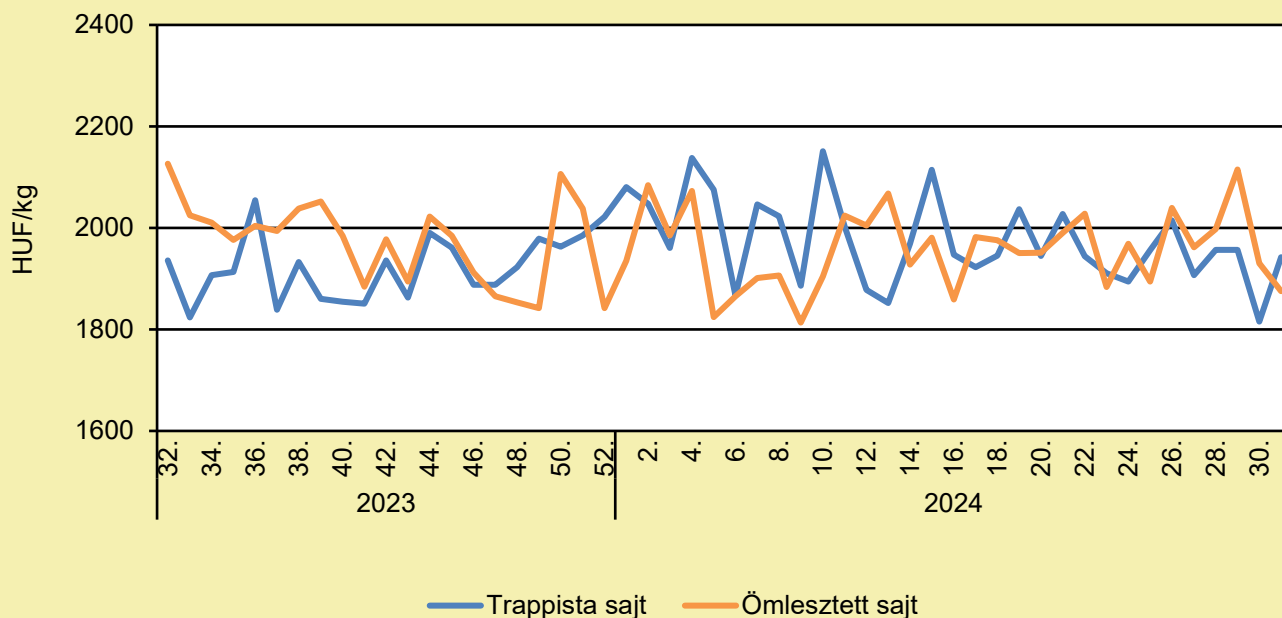
	2023. 31. hét	2024. 30. hét	2024. 31. hét	2024. 31. hét/ 2023. 31. hét (százalék)	2024. 31. hét/ 2024. 30. hét (százalék)
Tehéntúró	1 282,2	1 180,4	1 221,3	95,3	103,5
Tejföl	850,5	821,2	831,8	97,8	101,3

Megjegyzés: Az ár az áfát nem tartalmazza,

Forrás: AKI PÁIR (a legfrissebb adatokért kattintson a linkre: <https://pair.aki.gov.hu>)

TEJELŐ TEHÉN

A trappista és az ömlesztett sajt feldolgozó értékesítési ára Magyarországon (2023–2024)



Forrás: AKI PÁIR (a legfrissebb adatokért kattintson a linkre: <https://pair.aki.gov.hu>)

A trappista és az ömlesztett sajt feldolgozó értékesítési árának változása Magyarországon (HUF/kg)

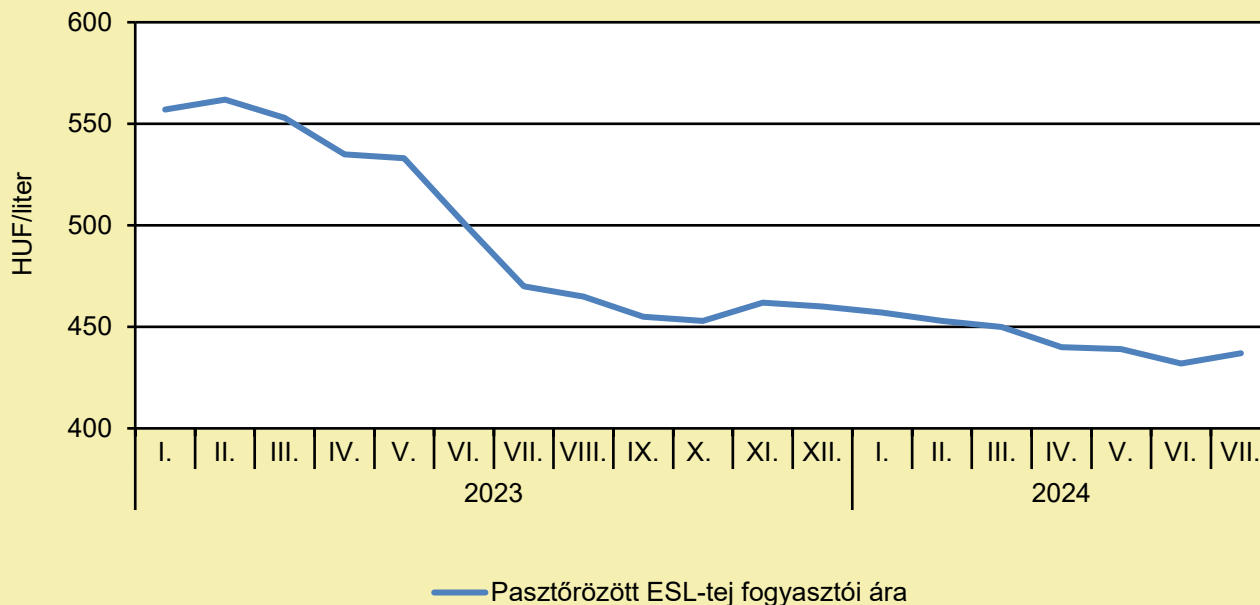
	2023. 31. hét	2024. 30. hét	2024. 31. hét	2024. 31. hét/ 2023. 31. hét (százalék)	2024. 31. hét/ 2024. 30. hét (százalék)
Trappista sajt	1 829,2	1 815,2	1 941,8	106,2	107,0
Ömlesztett sajt	2 093,2	1 930,0	1 875,2	89,6	97,2

Megjegyzés: Az ár az áfát nem tartalmazza.

Forrás: AKI PÁIR (a legfrissebb adatokért kattintson a linkre: <https://pair.aki.gov.hu>)

TEJELŐ TEHÉN

A pasztőrözött tej fogyasztói ára Magyarországon (2023–2024)



Forrás: KSH

A pasztőrözött tej fogyasztói árának változása Magyarországon (HUF/liter)

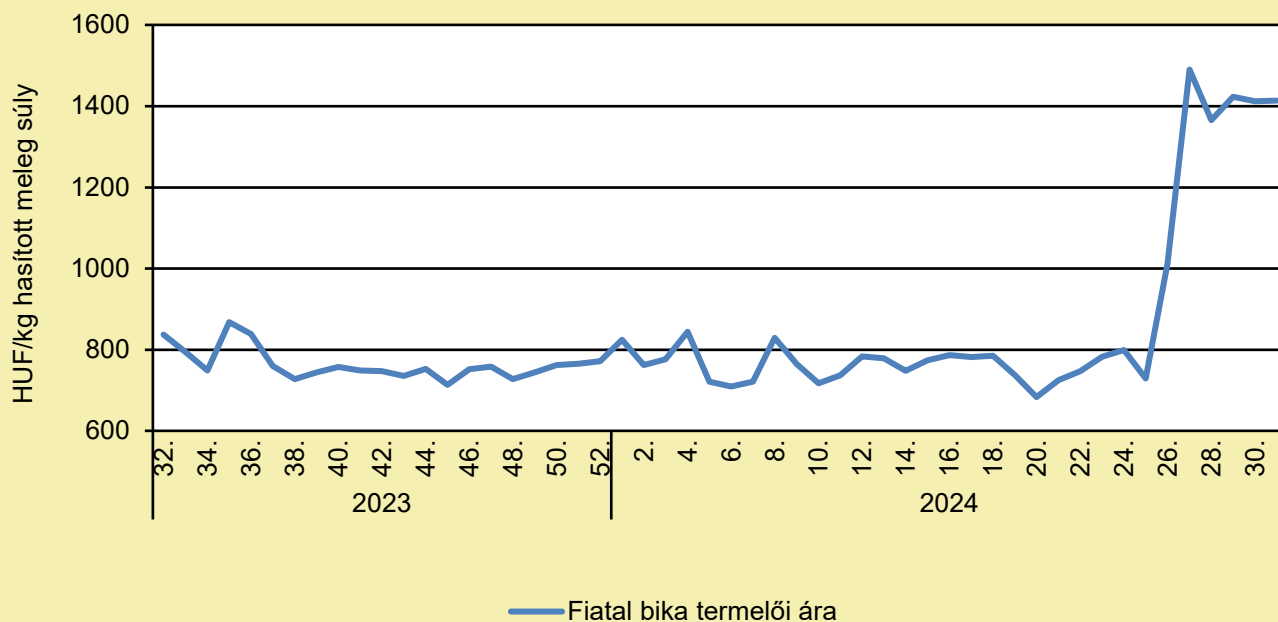
	2023. július	2024. június	2024. július	2024. július/ 2023. július (százalék)	2024. július/ 2024. június (százalék)
Pasztőrözött ESL-tej	470	432	437	93,0	101,2

Megjegyzés: 2018. januártól a 2,8% zsírtartalmú pasztőrözött ESL-tej (hosszanfriss tej) fogyasztói ára kerül megfigyelésre. Az ár az áfát tartalmazza. A témában friss adatokat a NAK 37. heti Piaci és Árinformációk kiadványában talál.

Forrás: KSH

HÚSMARHA

A fiatal bika termelői ára Magyarországon (2023–2024)



Forrás: AKI PÁIR (a legfrissebb adatokért kattintson a linkre: <https://pair.aki.gov.hu>)

A fiatal bika termelői árának változása Magyarországon (HUF/kg hasított meleg súly)

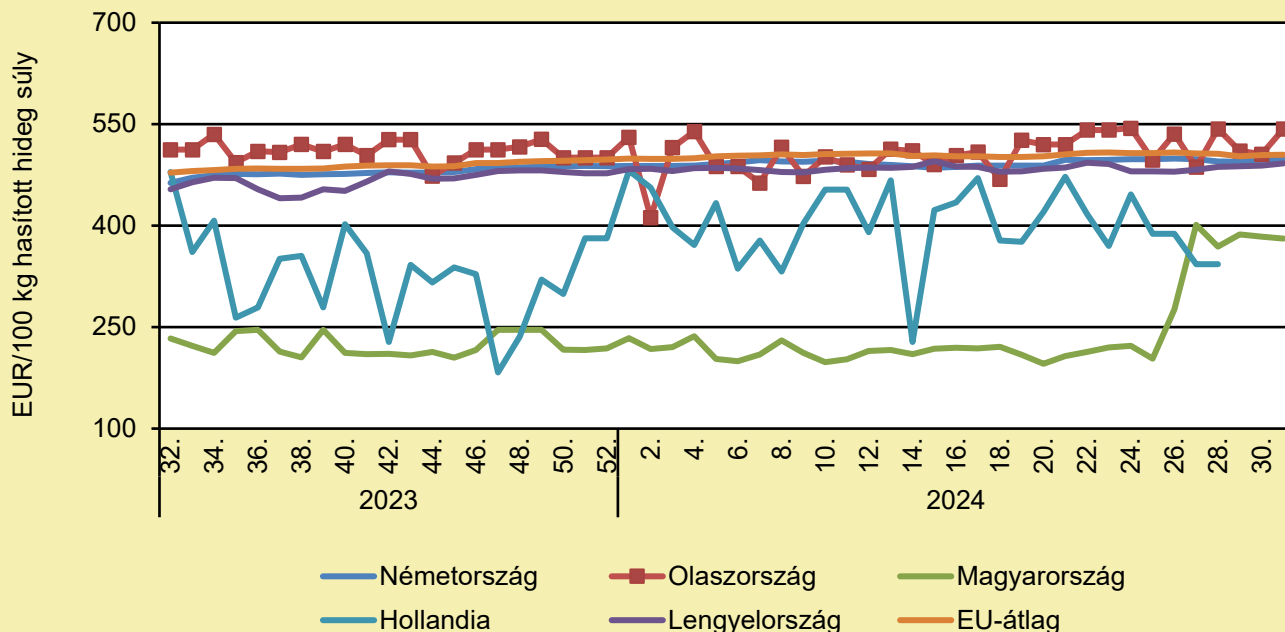
	2023. 31. hét	2024. 30. hét	2024. 31. hét	2024. 31. hét/ 2023. 31. hét (százalék)	2024. 31. hét/ 2024. 30. hét (százalék)
Fiatal bika	716,4	1 412,0	1 413,4	197,3	100,1

Megjegyzés: Az ár az áfát és a szállítási költséget nem tartalmazza.

Forrás: AKI PÁIR (a legfrissebb adatokért kattintson a linkre: <https://pair.aki.gov.hu>)

HÚSMARHA

A fiatal bika vágóhídi belépési ára Magyarországon és a fiatal bika „R3” vágóhídi belépési ára az EU-ban (2023–2024)



Forrás: Európai Bizottság

A fiatal bika vágóhídi belépési árának változása Magyarországon és az EU-ban (EUR/100 kg hasított hideg súly)

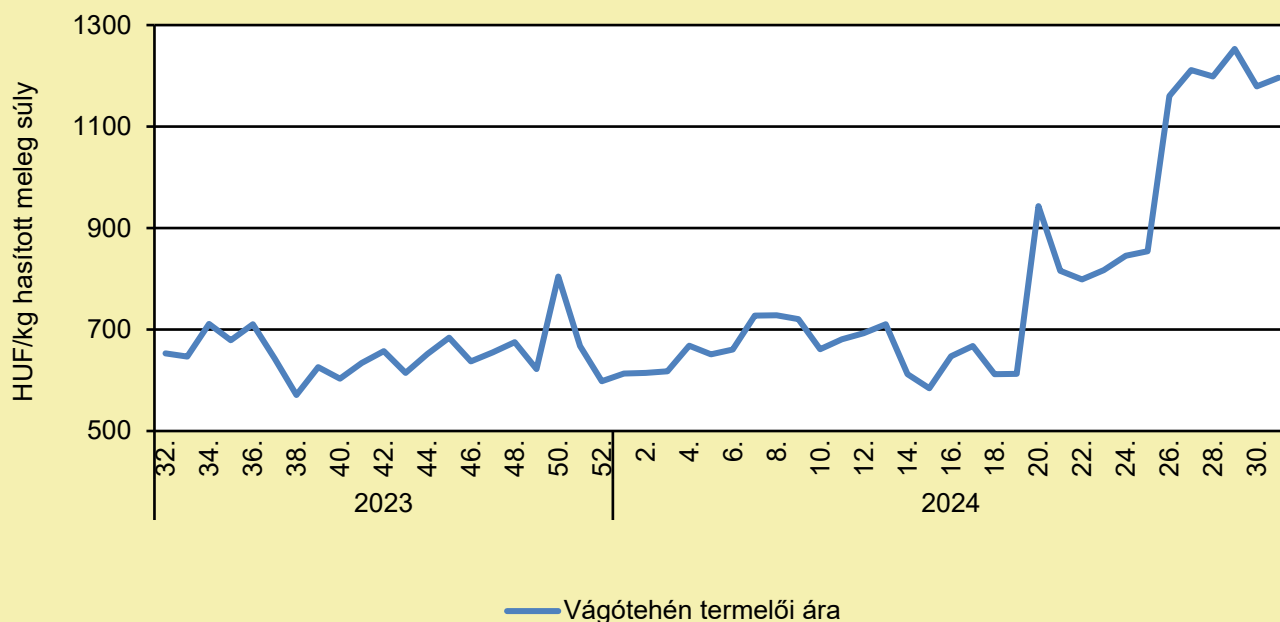
	2023. 30. hét	2024. 29. hét	2024. 30. hét	2024. 30. hét/ 2023. 30. hét (százalék)	2024. 30. hét/ 2024. 29. hét (százalék)
Németország	455,9	497,2	497,1	109,0	100,0
Olaszország	501,1	505,5	542,8	108,3	107,4
Magyarország	200,0	383,4	380,7	190,4	99,3
Hollandia	411,0	–	–	–	–
Lengyelország	454,5	488,6	491,6	108,2	100,6
EU	473,9	504,4	504,5	106,5	100,0

Megjegyzés: Az ár a szállítási költséget tartalmazza, az áfát nem.

Forrás: Európai Bizottság

HÚSMARHA

A vágótehén termelői ára Magyarországon (2023–2024)



Forrás: AKI PÁIR (a legfrissebb adatokért kattintson a linkre: <https://pair.aki.gov.hu>)

A vágótehén termelői árának változása Magyarországon (HUF/kg hasított meleg súly)

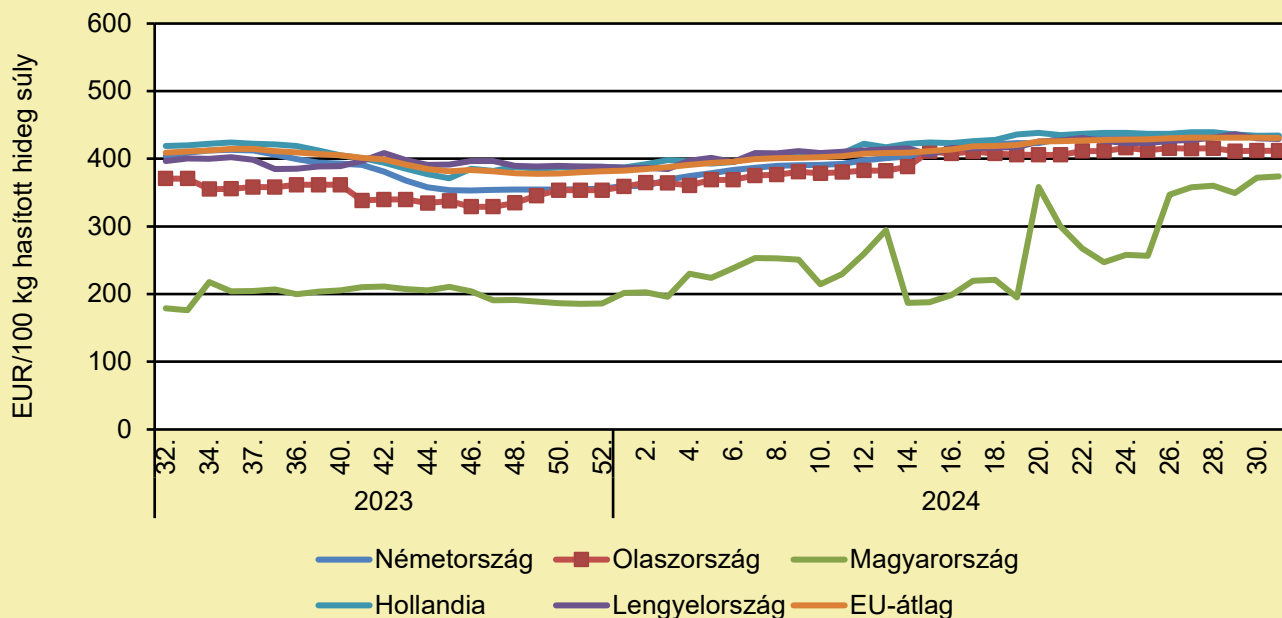
	2023. 31. hét	2024. 30. hét	2024. 31. hét	2024. 31. hét/ 2023. 31. hét (százalék)	2024. 31. hét/ 2024. 30. hét (százalék)
Vágótehén	667,5	1 179,3	1 196,8	179,3	101,5

Megjegyzés: Az ár az áfát és a szállítási költséget nem tartalmazza.

Forrás: AKI PÁIR (a legfrissebb adatokért kattintson a linkre: <https://pair.aki.gov.hu>)

HÚSMARHA

A vágótehén „O3” vágóhídi belépési ára Magyarországon és az EU-ban (2023–2024)



Forrás: Európai Bizottság

A vágótehén „O3” vágóhídi belépési árának változása Magyarországon és az EU-ban (EUR/100 kg hasított hideg súly)

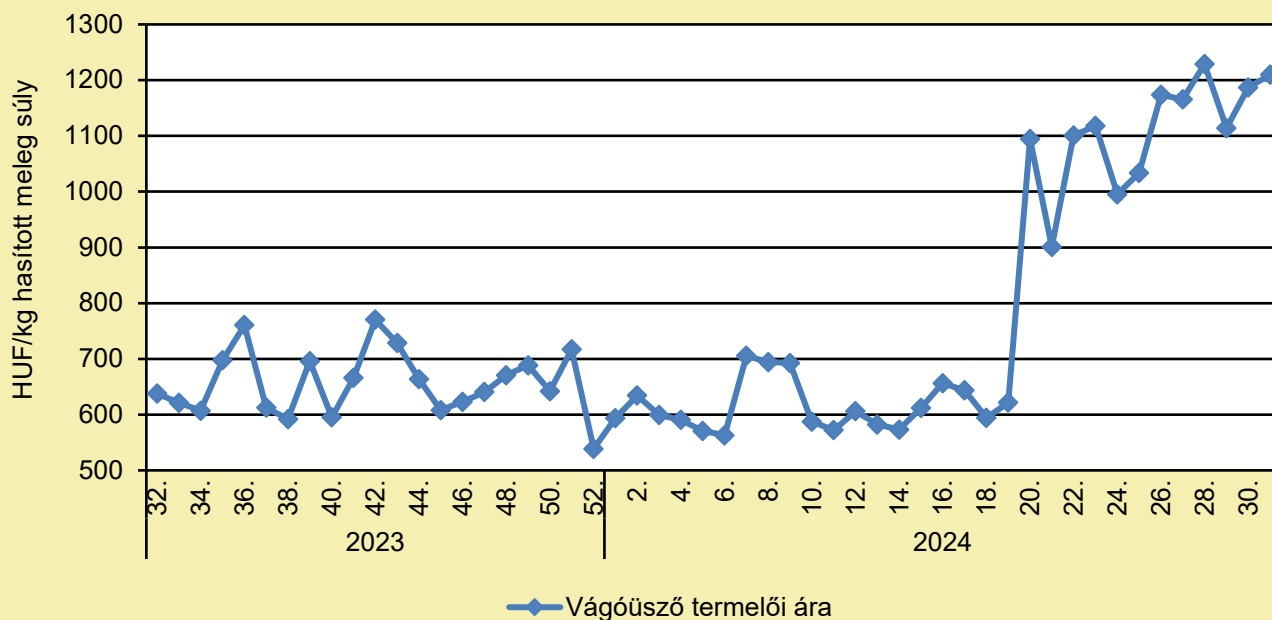
	2023. 30. hét	2024. 30. hét	2024. 30. hét	2024. 30. hét/ 2023. 30. hét (százalék)	2024. 30. hét/ 2024. 29. hét (százalék)
Németország	399,5	433,6	434,1	108,7	100,1
Olaszország	356,2	412,0	411,8	115,6	100,0
Magyarország	175,7	372,1	373,7	212,7	100,4
Hollandia	412,0	434,0	434,0	105,3	100,0
Lengyelország	397,2	430,1	429,2	108,1	99,8
EU	407,2	431,1	430,7	105,8	99,9

Megjegyzés: Az ár a szállítási költséget tartalmazza, az áfát nem.

Forrás: Európai Bizottság

HÚSMARHA

A vágóüsző termelői ára Magyarországon (2023–2024)



Forrás: AKI PÁIR (a legfrissebb adatokért kattintson a linkre: <https://pair.aki.gov.hu>)

A vágóüsző termelői árának változása Magyarországon (HUF/kg hasított meleg súly)

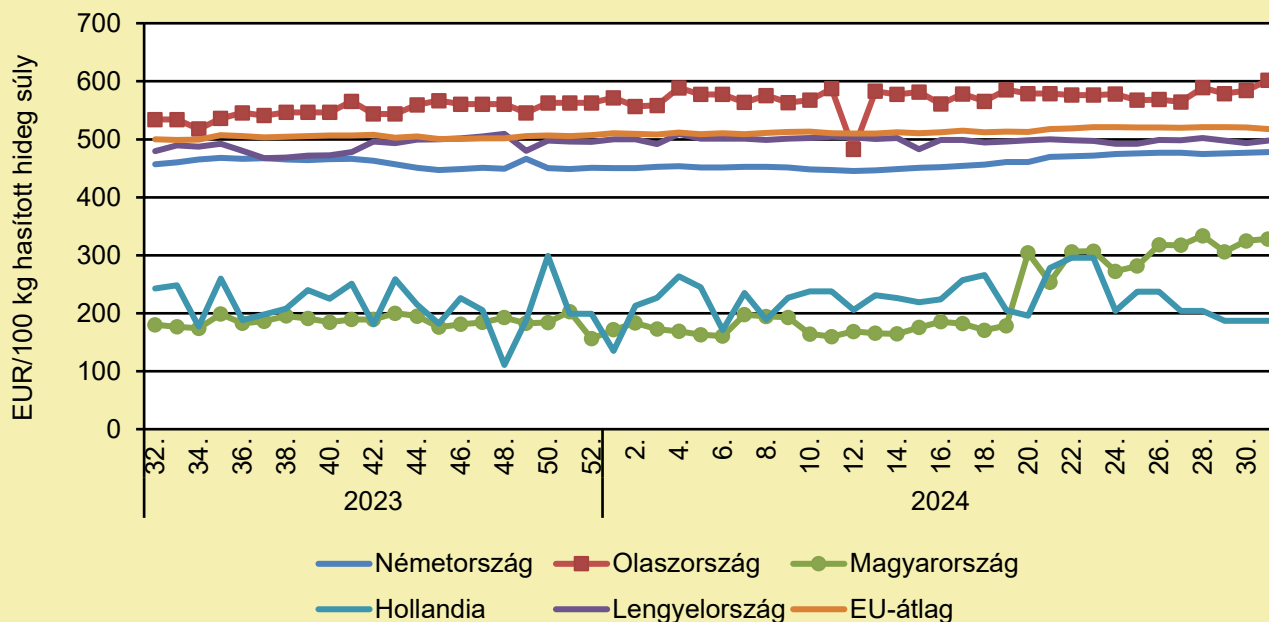
	2023. 31. hét	2024. 30. hét	2024. 31. hét	2024. 31. hét/ 2023. 31. hét (százalék)	2024. 31. hét/ 2024. 30. hét (százalék)
Vágóüsző	610,8	1 187,1	1 209,8	198,1	101,9

Megjegyzés: A termelői ár az áfát és a szállítási költséget nem tartalmazza.

Forrás: AKI PÁIR (a legfrissebb adatokért kattintson a linkre: <https://pair.aki.gov.hu>)

HÚSMARHA

A vágóüsző vágóhídi belépési ára Magyarországon és a vágóüsző „R3” vágóhídi belépési ára az EU-ban (2023–2024)



Forrás: Európai Bizottság

A vágóüsző vágóhídi belépési árának változása Magyarországon és az EU-ban (EUR/100 kg hasított hideg súly)

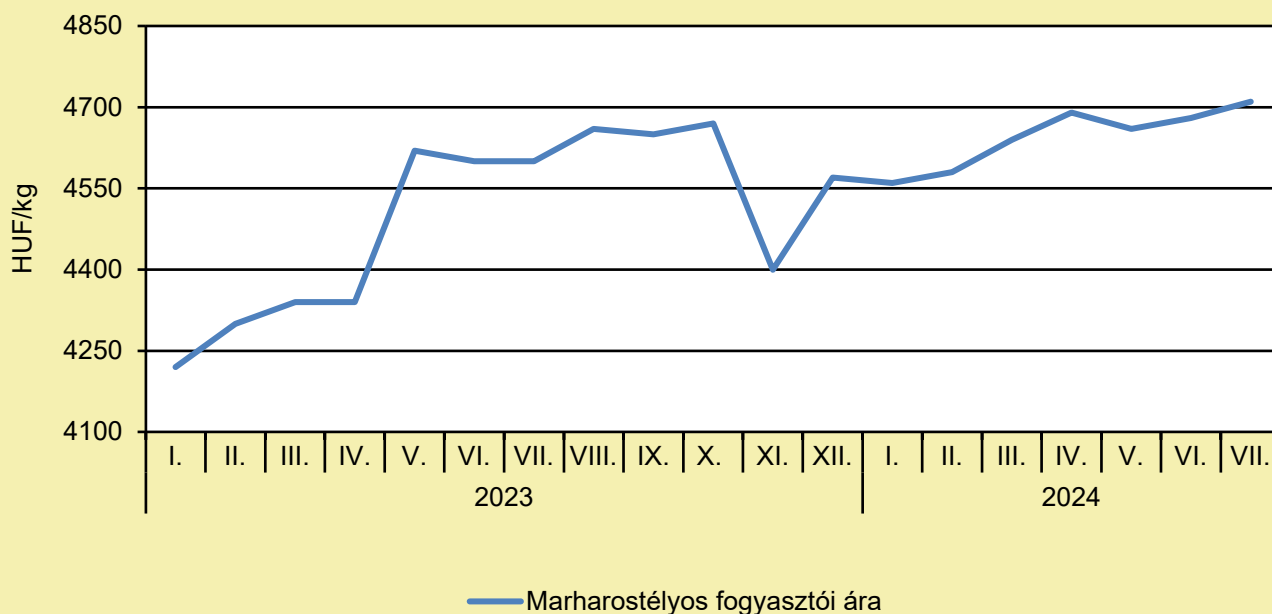
	2023. 31. hét	2024. 30. hét	2024. 31. hét	2024. 31. hét/ 2023. 31. hét (százalék)	2024. 31. hét/ 2024. 30. hét (százalék)
Németország	451,3	476,6	478,0	105,9	100,3
Olaszország	556,2	584,1	602,1	108,3	103,1
Magyarország	172,3	324,8	328,1	190,4	101,0
Hollandia	172,0	187,0	187,0	108,7	100,0
Lengyelország	480,1	493,5	497,9	103,7	100,9
EU	500,7	520,2	517,5	103,4	99,5

Megjegyzés: Az ár a szállítási költséget tartalmazza, az áfát nem.

Forrás: Európai Bizottság

HÚSMARHA

A marharostélyos fogyasztói ára Magyarországon (2023–2024)



Forrás: KSH

A marharostélyos fogyasztói árának változása Magyarországon (HUF/kg)

	2023. július	2024. június	2024. július	2024. július/ 2023. július (százalék)	2024. július/ 2024. június (százalék)
Marharostélyos	4 600	4 680	4 710	102,4	100,6

Megjegyzés: Az ár az áfát tartalmazza. A témában a következő friss adatokat a NAK 37. heti Piaci és Árinformációk kiadványában találja.

Forrás: KSH

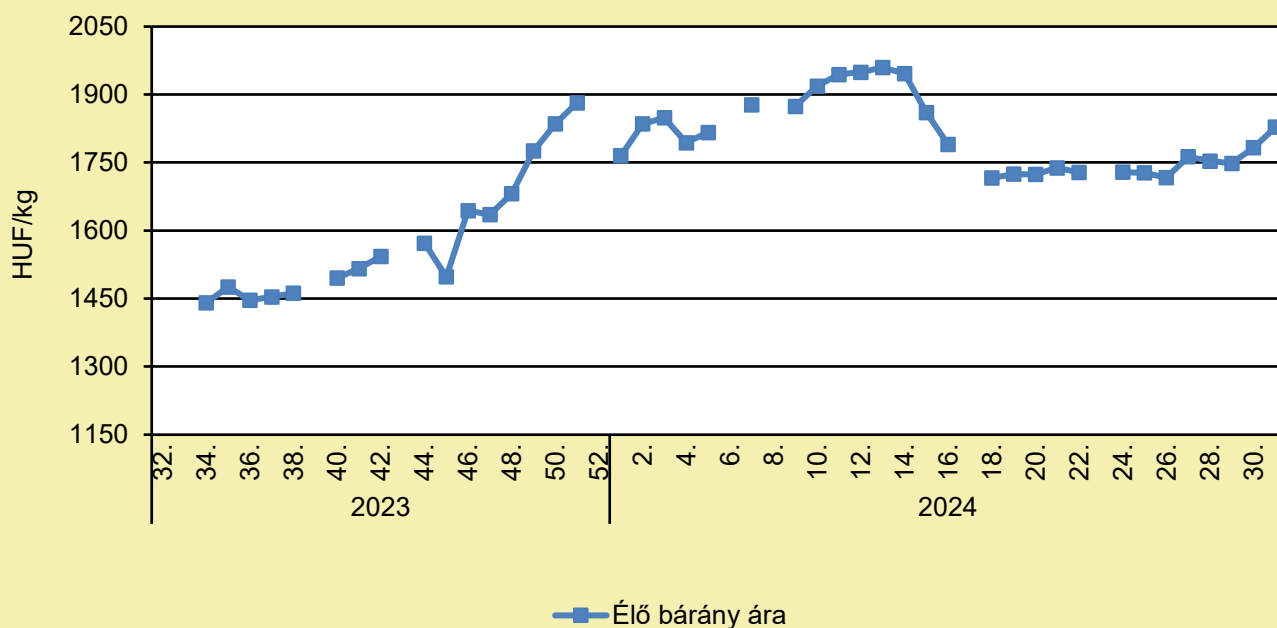
JUH ÉS KECSKE

KISKÉRŐDZŐK PESTISE JÁRVÁNY TERJED EURÓPÁBAN

(Nébih, augusztus 1.)

2024. július 11-én kiskérődzők pestise (peste des petits ruminants, PPR) járvány tört ki Görögországban, Thesszália régióban. Azóta a helyi hatóság további 22 kitörést igazolt. A görög főállatorvos döntése alapján ideiglenesen Görögország teljes területéről felfüggesztenek minden, az EU tagállamaiba irányuló juh- és kecskeszállítást. Július közepén Romániában szintén kitört a PPR járvány. A betegséget juhokban állapították meg az ország Fekete-tengerrel határos területén. Az első eset óta a román hatóságok országszerte további 36 kitörést igazoltak, többek között a magyar határhoz közelebb eső Temes megyében is. A PPR a kiskérődzők egyik legfertőzőbb betegsége, azonban más állatfajra, valamint az emberre nem veszélyes. Megjelenése súlyos gazdasági károkat okoz. Kulcsfontosságú a vírus hazánkba történő behurcolásának megakadályozása, ezért a további intézkedésig Romániából nem érkehetnek kiskérődző (juh, kecske) szállítmányok Magyarországra. További információk [itt olvashatók](#).

Az élő bárány termelői ára Magyarországon (2023–2024)



Forrás: AKI PÁIR (a legfrissebb adatokért kattintson a linkre: <https://pair.aki.gov.hu>)

Az élő bárány termelői árának változása Magyarországon (HUF/kg)

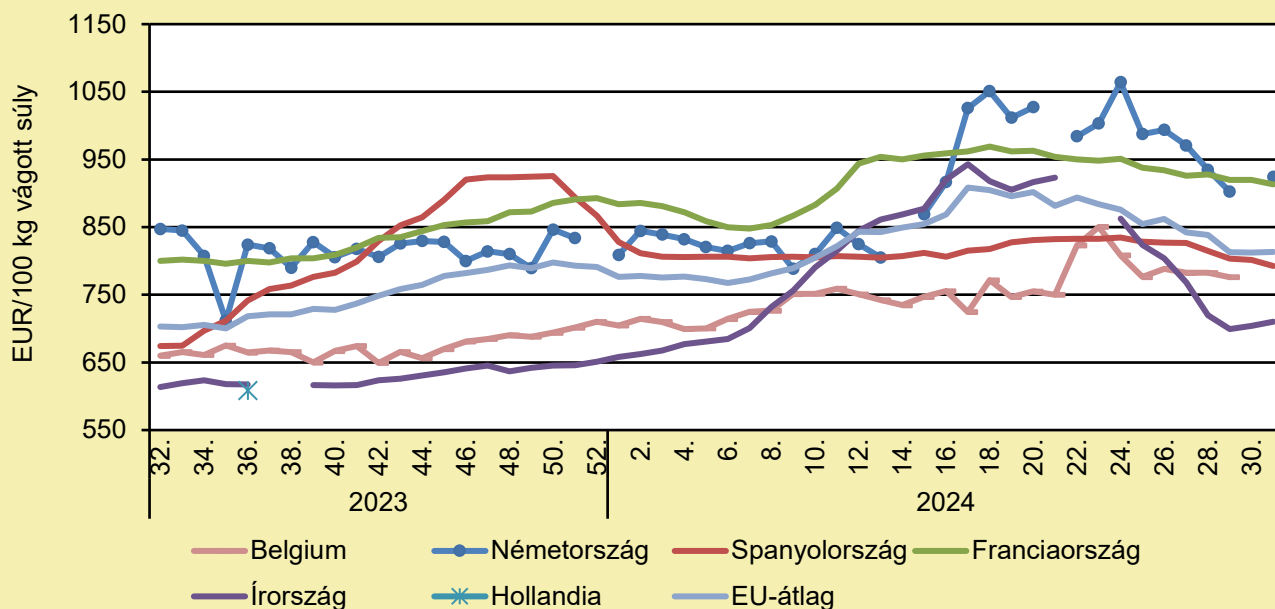
	2023. 31. hét	2024. 30. hét	2024. 31. hét	2024. 31. hét/ 2023. 31. hét (százalék)	2024. 31. hét/ 2024. 30. hét (százalék)
Élő bárány	1 418,0	1 782,7	1 828,1	128,9	102,5

Megjegyzés: A termelői ár az áfát és a szállítási költséget nem tartalmazza.

Forrás: AKI PÁIR (a legfrissebb adatokért kattintson a linkre: <https://pair.aki.gov.hu>)

JUH ÉS KECSKE

A nehéz bárány termelői ára Nyugat- és Dél-Európában (2023–2024)



Forrás: Európai Bizottság

A nehéz bárány termelői árának változása Nyugat- és Dél-Európában (EUR/100 kg vágott súly)

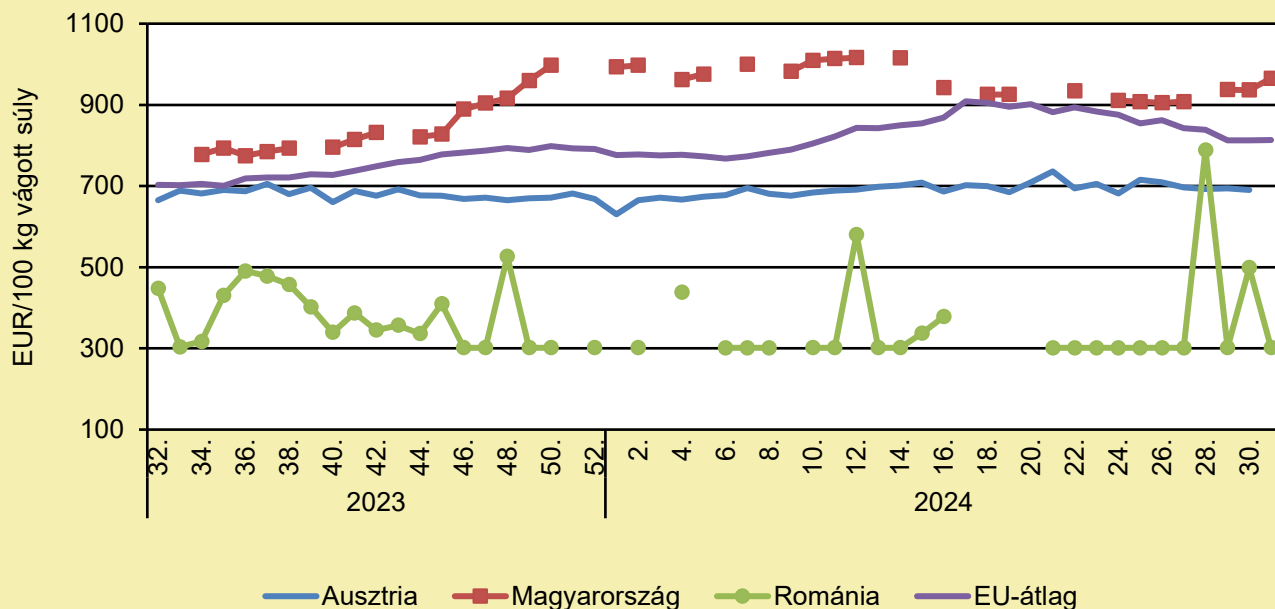
	2023. 31. hét	2024. 30. hét	2024. 31. hét	2024. 31. hét/ 2023. 31. hét (százalék)	2024. 31. hét/ 2024. 30. hét (százalék)
Belgium	668,5	–	–	–	–
Németország	844,8	–	924,5	109,4	–
Spanyolország	675,3	801,3	792,7	117,4	98,9
Franciaország	806,0	920,0	913,0	113,3	99,2
Írország	635,0	703,9	710,2	111,8	100,9
Hollandia	–	–	–	–	–
EU	707,5	812,6	813,2	114,9	100,1

Megjegyzés: Az ár a szállítási költséget tartalmazza, az áfát nem.

Forrás: Európai Bizottság

JUH ÉS KECSKE

A nehéz bárány termelői ára Közép-Európában (2023–2024)



Forrás: Európai Bizottság

A nehéz bárány termelői ára Közép-Európában (EUR/100 kg vágott súly)

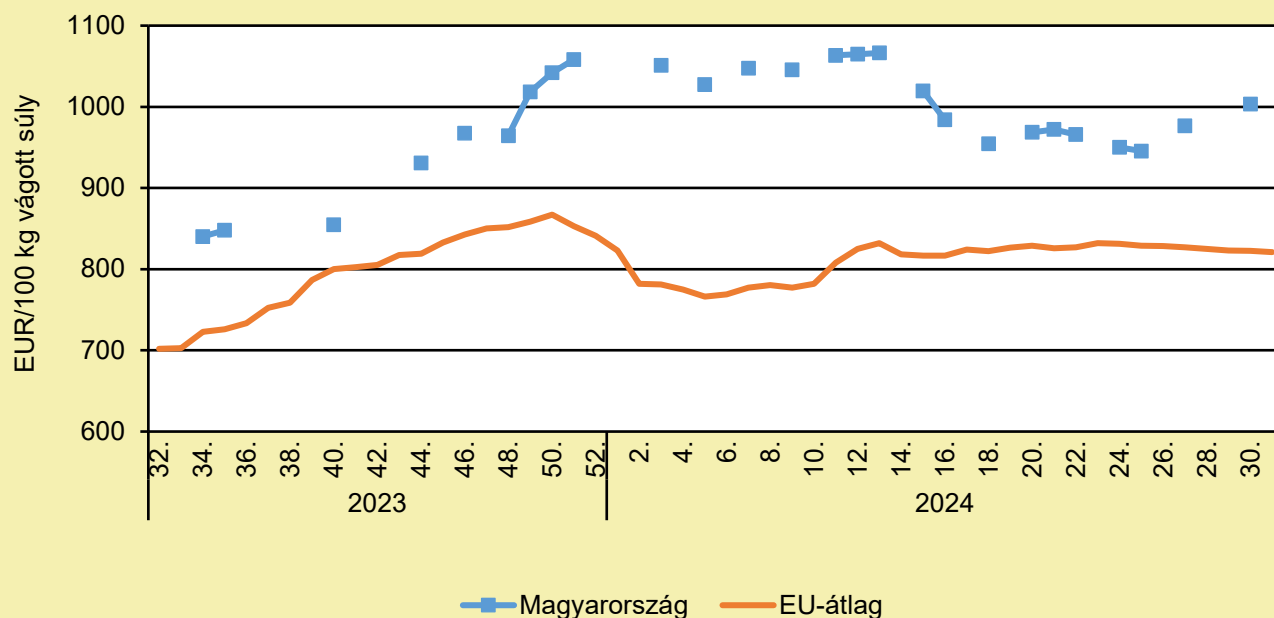
	2023. 31. hét	2024. 30. hét	2024. 31. hét	2024. 31. hét/ 2023. 31. hét (százalék)	2024. 31. hét/ 2024. 30. hét (százalék)
Ausztria	687,0	690,0	–	–	–
Magyarország	764,5	936,7	965,4	126,3	103,1
Románia	303,7	498,8	301,9	99,4	60,5
EU	707,5	812,6	813,2	114,9	100,1

Megjegyzés: Az ár a szállítási költséget tartalmazza, az áfát nem.

Forrás: Európai Bizottság

JUH ÉS KECSKE

A könnyű bárány termelői ára Magyarországon és az EU-ban (2023–2024)



Forrás: Európai Bizottság

A könnyű bárány termelői árának változása Magyarországon és az EU-ban (EUR/100 kg vágott súly)

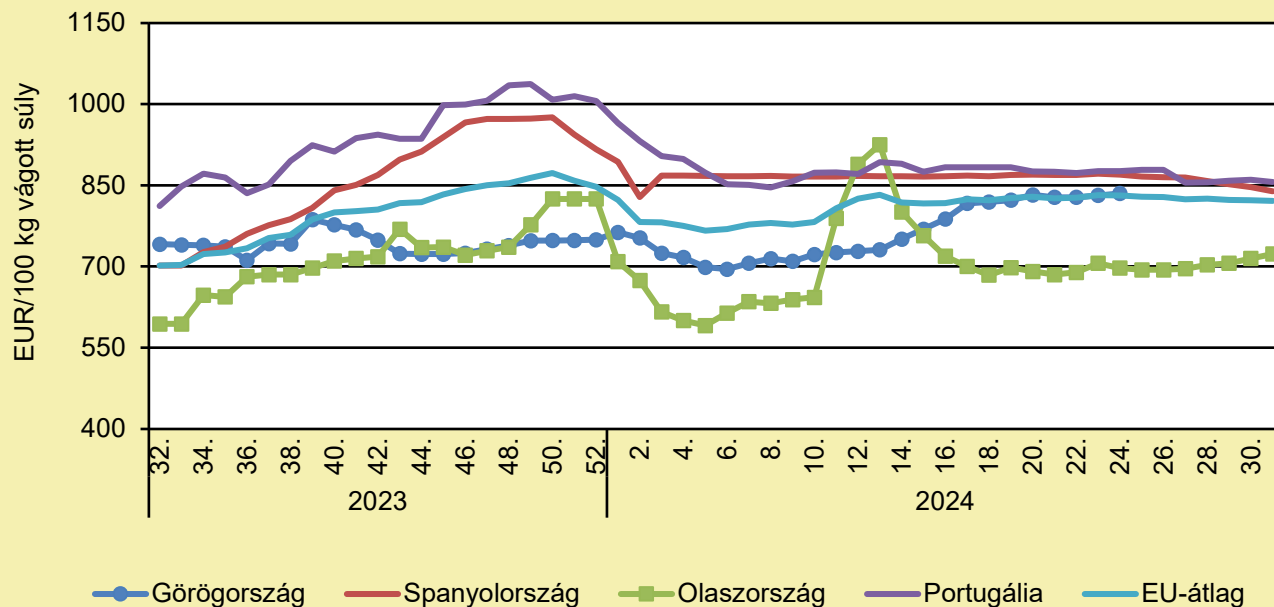
	2023. 31. hét	2024. 30. hét	2024. 31. hét	2024. 31. hét/ 2023. 31. hét (százalék)	2024. 31. hét/ 2024. 30. hét (százalék)
Magyarország	–	1 003,3	–	–	–
EU	697,2	822,4	820,9	117,7	99,8

Megjegyzés: Az ár a szállítási költséget tartalmazza, az áfát nem.

Forrás: Európai Bizottság

JUH ÉS KECSKE

A könnyű bárány termelői ára Nyugat- és Dél-Európában (2023–2024)



Forrás: Európai Bizottság

A könnyű bárány termelői árának változása Nyugat- és Dél-Európában (EUR/100 kg vágott súly)

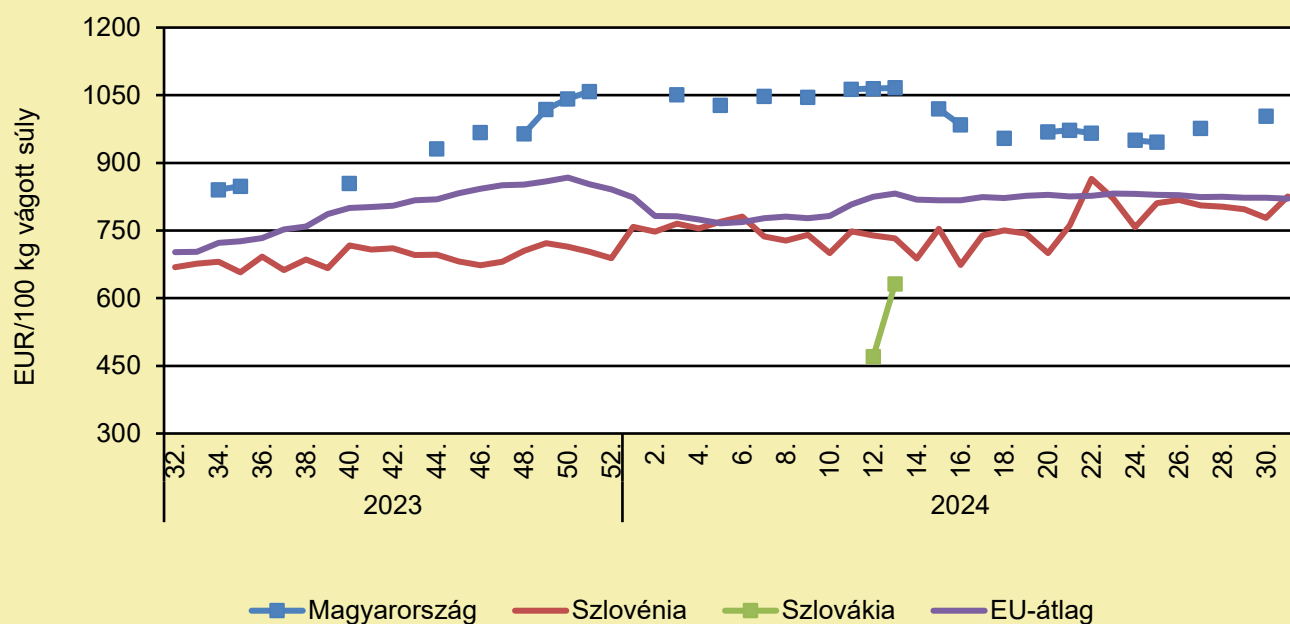
	2023. 31. hét	2024. 30. hét	2024. 31. hét	2024. 31. hét/ 2023. 31. hét (százalék)	2024. 31. hét/ 2024. 30. hét (százalék)
Görögország	726,6	–	–	–	–
Spanyolország	704,9	846,5	839,1	119,0	99,1
Olaszország	594,0	715,0	723,0	121,7	101,1
Portugália	775,2	860,2	855,9	110,4	99,5
EU	697,2	822,4	820,9	117,7	99,8

Megjegyzés: Az ár a szállítási költséget tartalmazza, az áfát nem.

Forrás: Európai Bizottság

JUH ÉS KECSKE

A könnyű bárány termelői ára Közép-Európában (2023–2024)



Forrás: Európai Bizottság

A könnyű bárány termelői árának változása Közép-Európában (EUR/100 kg vágott súly)

	2023. 31. hét	2024. 30. hét	2024. 31. hét	2024. 31. hét/ 2023. 31. hét (százalék)	2024. 31. hét/ 2024. 30. hét (százalék)
Magyarország	–	1 003,3	–	–	–
Szlovénia	644,9	778,1	825,7	128,0	106,1
Szlovákia	–	–	–	–	–
EU	697,2	822,4	820,9	117,7	99,8

Megjegyzés: Az ár a szállítási költséget tartalmazza, az áfát nem.

Forrás: Európai Bizottság

TAKARMÁNYIPAR

MAGYAR FEJLESZTÉS: SPECIÁLIS TAKARMÁNY ANYAKOCÁKNAK

(MTI/agroinform.hu, augusztus 5.)

A Csorvási Gazdák Zrt. anyakocáknak való új takarmány termékcsalád kifejlesztésén dolgozik, amellyel az állatok genetikai adottságaiban rejlő további lehetőségeket szeretnék kiaknázni. A Szegedi Tudományegyetemmel közös kutatás-fejlesztési projektet a Gazdaságfejlesztési és Innovációs Operatív Program (Ginop) Plusz keretéből 731,8 millió forinttal támogatták. A projekt célja egy három elemből álló takarmány termékcsalád kifejlesztése, amellyel a dán hypor hibrid sertés genetikai adottságaiban rejlő malacfialási képességet lehet jelentősen növelni. A fejlesztés eredményeként létrejövő új vemhességi és szoptatási táp célja az új összetevőkön és fermentált alapanyagokon keresztül az anyakoca élettani paramétereinek javítása. Ehhez széleskörű laboratóriumi vizsgálatokat, telepi ellenőrzött méréseket és etetési kísérleteket végeznek. Turcsán László projektvezető kifejtette, a projekt ipari kutatási része lezárult, a takarmánykeverék összeállt. Jövő év június végéig zajlanak a tesztelések az anyakoca-állomány egyharmadán. Saját takarmány alapanyagukat keverik a nagyrábéi Permex-Vet Kft. által gyártott fermentumokkal. Reményeik szerint nő az egy fialásra jutó alomszám az átlagos 11 malacról 11,2-re; illetve nő a kocák élettartama, tehát eggyel többször tudnak életük során fialni. Az elképzelések szerint javul a malacok életképessége is, csökken az elhullás.

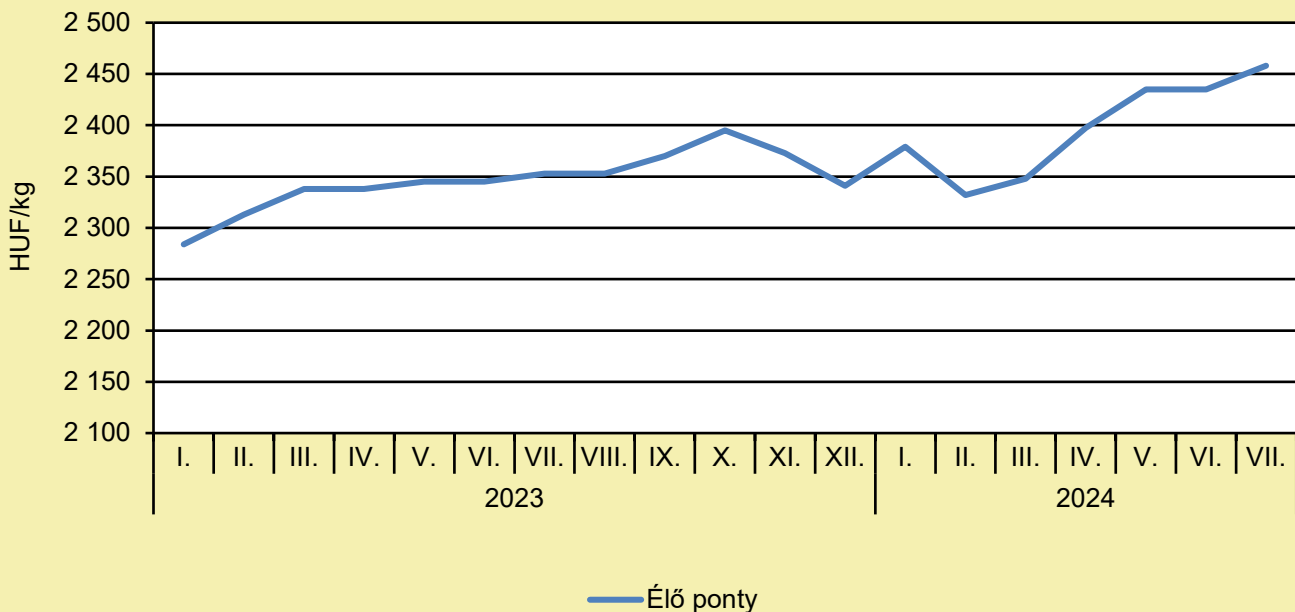
HALÁSZAT

HA EZ A HAL ELTERJED A BALATONBAN, HATALMAS KÁROKAT OKOZHAT

(haltanitarsasag.hu/agroinform.hu, augusztus 5.)

Az elmúlt évtizedekben végzett halbiológiai vizsgálatok igazolták az amurgéb megjelenését és terjedését a Balaton nyugati és déli vízgyűjtőjén, de magának a tónak a területéről nem sikerült igazolni a faj előfordulását. Életmódjából adódóan a faj a zárt nádasokban, az alig pár centis vízben képes lehet idővel elterjedni a tó területén. Megjelenése jelentős kockázatot jelent a Balaton parti zónájának élővilágára, valamint a tó egyes északi befolyóiban és a Lesence-nádasmezőn található lápi pócok állományára.

Az élő ponty fogyasztói átlagárának alakulása Magyarországon



Forrás: AKI

Néhány haltermék fogyasztói átlagárának alakulása Magyarországon (HUF/kg)

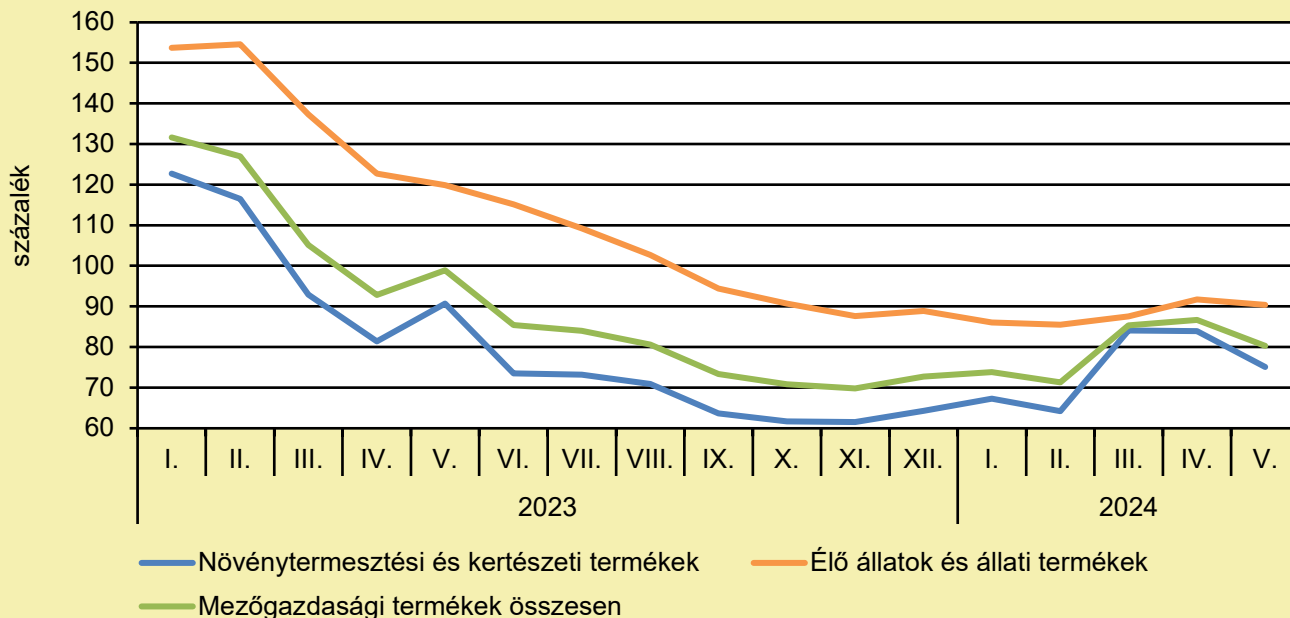
	2023. július	2024. június	2024. július	2024. július/ 2023. július (százalék)	2024. július/ 2024. június (százalék)
Élő ponty	2 353	2 435	2 458	104,5	100,9
Pontyszelet	3 884	3 921	3 921	101,0	100,0
Bőrös afrikai harcsafilé	4 501	4 506	4 317	95,9	95,8
Busatörzs	2 380	2 244	2 258	94,9	100,6
Busaszelet	2 407	2 496	2 614	108,6	104,7
Lazacfilé	8 872	9 101	9 142	103,0	100,5

Megjegyzés: A témában a következő friss adatokat a NAK 35. heti Piaci és Árinformációk kiadványában találja.

Forrás: AKI

AGRÁRGAZAT ÁLTALÁBAN

A mezőgazdasági termelői árak alakulása (előző év azonos időszaka = 100 százalék)



Megjegyzés: A témában a következő friss adatokat a NAK 33. heti Piaci és Árinformációk kiadványában találja.
Forrás: KSH-adatok alapján AKI-szerkesztés

MINDEN, AMI ÖKOLÓGIAI GAZDÁLKODÁS!

(okoexpo.info, augusztus 5.)

2024. szeptember 12–13. között ötödik alkalommal rendezi meg a Nemzeti Agrárgazdasági Kamara az ÖKO Expo Kiállítás és Konferenciát Hajdúnánáson. Az esemény fő célja, hogy az ökológiai gazdálkodásban érintett valamennyi szereplő: termelők, feldolgozók, kereskedők, szolgáltatók, tudományos szakemberek, szaktanácsadók számára megjelenési, találkozási alkalmat kínáljon. A kétnapos program széles spektrumon szólítja meg az ökológiai gazdálkodás iránt érdeklődőket. Az interaktív tudásátadást támogató szakmai bemutatók, előadások fókuszában a biogazdák mindennapjait és a fenntarthatóságot segítő megoldások és technológiák állnak. Az esemény ingyenes, de regisztrációhoz kötött. További információk, regisztráció [itt érhető el](https://okoexpo.info).

ÉLELMISZERIPAR ÁLTALÁBAN

JÚLIUSBAN ALIG VÁLTOZTAK A GLOBÁLIS ÉLELMISZERÁRAK

(agrotrend.hu/MTI, augusztus 5.)

Gyakorlatilag nem változott, minimálisan csökkent az élelmiszerek világpiaci ára júliusban havi szinten az ENSZ Élelmezésügyi és Mezőgazdasági Szervezete (FAO) honlapján pénteken közzétett adatok szerint. Júliusban a nemzetközi élelmiszer-nyersanyagárak irányadó átfogó árindexe 120,8 pont lett, ami minimális csökkenés a júniusi 121,0 ponthoz képest. A júliusi érték 3,1 százalékkal alacsonyabb a 2023 júliusinál és 24,7 százalékkal elmarad a 2022 márciusában beállított 160,3 pontos csúcstól. A FAO élelmiszerár-indexe kereskedelemmel súlyozott mutató, amely az öt legfontosabb élelmiszer-alapanyag – növényi olajok, gabonatermékek, húsfélék, tejtermékek és cukor – nemzetközi piaci árát veszi figyelembe.

A SZEMÜNK LÁTTÁRA FORDUL A FEJE TETEJÉRE AZ ÉLELMISZERIPAR

(portfolio.hu/Bloomberg, augusztus 4.)

Komoly visszaesés történt Észak-Amerikában a PepsiCo termékeinek vásárlásában, mind az italok, mind pedig a sós snackek forgalma csökkent. Azonban amíg a cég szerint a fogyasztók rosszabb anyagi helyzete okolható a kialakult helyzetért, addig a Circana nevű piackutató cég arról számolt be, hogy a friss gyümölcsök és zöldségek iránti fogyasztói kereslet folyamatosan növekszik, ezek a termékek pedig jellemzően drágábbak, így inkább arról van szó, hogy az emberek egyszerűen kevesebb egészségtelen élelmiszert vásárolnak. Ez a trend részben annak is köszönhető, hogy az emberek többet főznek otthon ahelyett, hogy étterembe mennének. Emellett pedig az Ozempic nevű egyre népszerűbb gyógyszer egyik gyakori mellékhatása, hogy csökkentik az emberek magas zsír- és cukortartalmú élelmiszerek iránti „sóvárgást” – mondta Fatima Cody Stanford, a Harvard Medical School elhízásgyógyász kutatója. Felmerül tehát a kérdés, hogy most akkor a Pepsinek és más feldolgozott élelmiszereket forgalmazó gyártóknak is a friss élelmiszerek piacát kellene célba vennie? A friss élelmiszerek üzlete drámaian különbözik a feldolgozottakétól, melyek mesterséges tartósítószerrel vannak tele, és hosszú ideig képesek elállni a raktárakban, így tehát a változás a sokkal romlékonyabb termékek felé hatalmas kihívást jelentene ezeknek a cégeknek, nem csak a raktározás, de az ellátási láncok egyéb területein is. A cégek számára azonban jó lehetőség lehet a nemzetközi piacokon már befutott termékek bevezetése az amerikai piacokon.

MÓDOSULT A FELDOLGOZÓ ÜZEMEK FEJLESZTÉSÉNEK TÁMOGATÁSA CÍMŰ PÁLYÁZAT

(NAK, augusztus 5.)

Augusztus 13-án nyílik meg a „Feldolgozó üzemek fejlesztésének támogatása” című (KAP-RD04a-RD04b-2-24 kódszámú) pályázati felhívás, amely 2024.07.31-én módosításra került. A pályázat és további részletek a módosításról [itt érhetők el.](#)

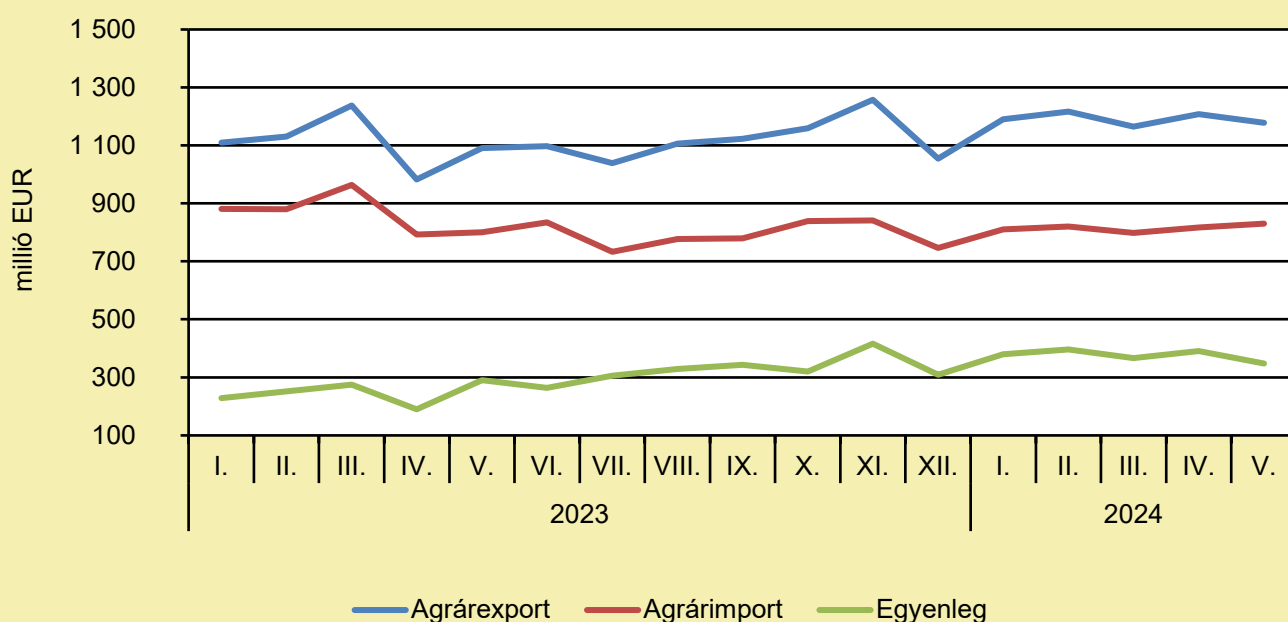
ÉLELMISZER-KERESKEDELEM

ÉLELMISZER-KÜLKERESKEDELEM

(KSH-adatok alapján AKI-szerkesztés, augusztus)

A mezőgazdasági és élelmiszeripari termékek exportértéke 8 százalékkal erősödött, importértéke 4 százalékkal növekedett, az egyenleg pedig 20 százalékkal volt több 2024 májusában az előző év azonos időszakához képest. A mezőgazdasági és élelmiszeripari termékek kivitelének értéke 1178 millió eurót, behozatalának értéke 830 millió eurót tett ki, az agrár-külkereskedelem aktívuma 348 millió euró volt 2024 ötödik hónapjában, azaz 58 millió euróval több, mint egy évvel korábban.

Az agrár-külkereskedelem havonkénti alakulása



Megjegyzés: A témában a következő friss adatokat a NAK 36. heti Piaci és Árinformációk kiadványában találja.
Forrás: KSH-adatok alapján AKI-szerkesztés

ÉLELMISZER-KERESKEDELEM

ÁRAMLIK KI A MAGYAR MÉZ AZ ORSZÁGBÓL

(agrarszektor.hu, augusztus 4.)

A 15-30 ezer tonnás hazai méztermelés kétharmad része Nyugat-Európába kerül exportálásra, így kulcskérdés számunkra az uniós piacon a tisztességes versenyfeltételek megléte – mondta Feldman Zsolt, az Agrárminisztérium mezőgazdaságért és vidékfejlesztésért felelős államtitkára a XXXVI. Nemzetközi Mézvásár és Méhésztalálkozón, Jászberényben. 160-190 ezer tonna Európán kívüli, harmadik országból érkező importtal versenyeznek az évente 10-20 ezer tonna mézet exportáló magyar méhészek. Feldman Zsolt szerint fontos elem, hogy az Országos Magyar Méhészeti Egyesület 11 EU-tagország 14 szervezeteivel közösen antidömping panaszt nyújtott be a Kínából Európai Unióba érkező mézre. Az Európai Unió úgynevezett autonóm kereskedelmi intézkedés (ATM) keretében az ukrán gazdaság számára hozzáférést biztosít az EU piacához, de az európai mezőgazdasági szektor határozott fellépésére az Európai Bizottság vészfék-mechanizmust vezetett be több különösen érzékeny mezőgazdasági termékre, így a mézre is. Mihelyst ennek behozatala meghaladja a 44,4 ezer tonna mennyiséget, úgy még a nyár folyamán automatikusan vámot kell majd fizetni az ukrán import után.

Felelős kiadó:



NEMZETI
AGRÁRGAZDASÁGI
KAMARA

Nemzeti Agrárgazdasági Kamara
H-1115 Budapest, Bartók Béla út 105–113.
Telefon: +36 80 900 365 (zöld szám)
www.nak.hu
piac@nak.hu

A kiadványt összeállítja és szerkeszti:



Agrárközgazdasági Intézet
H-1093 Budapest, Zsil utca 3–5.
Telefon: (+36 1) 217-1011
www.aki.gov.hu
aki@aki.gov.hu