

2024/31. HÉT

# NAK PIACI ÉS ÁRINFORMÁCIÓK

A NEMZETI AGRÁRGAZDASÁGI KAMARA PIACFIGYELŐ HÍRSZOLGÁLATA

## Állattenyésztés



NEMZETI  
AGRÁRGAZDASÁGI  
KAMARA



Agrárközgazdasági  
Intézet

# KÖSZÖNTŐ



**Tisztelt Tagunk!**

A [Nemzeti Agrárgazdasági Kamara](#) (NAK) legfontosabb feladata, hogy hasznos és értékteremtő szolgáltatásokkal segítse tagjait. Ezek egyike piacfigyelő hírszolgálatunk, a NAK Piaci és Árinformációk.

Heti rendszerességgel frissülő összeállításunk célja, hogy hozzájáruljunk tagjaink magas színvonalú, naprakész informáltságához és ezen keresztül megalapozott üzleti döntéseihez. Kiadványunkban ágazatonként rendszerezve nyújtjuk át Önnek az adott hétre vonatkozó legfrissebb piaci és szakmai információkat – külön a növénytermesztési és az állattenyésztési szektorra.

Felhívom figyelmét, hogy a korábban megjelent összeállítások is folyamatosan elérhetők a NAK honlapján található [archívumban](#).

Őszintén remélem, hogy kiadványunkkal hasznos segítséget tudunk Önnek nyújtani munkájához, vállalkozása sikerességéhez. Visszajelzéseit, javaslatait szívesen fogadjuk a [piac@nak.hu](mailto:piac@nak.hu) e-mail címre.

Üdvözlettel:  
Györfy Balázs

# TARTALOMJEGYZÉK

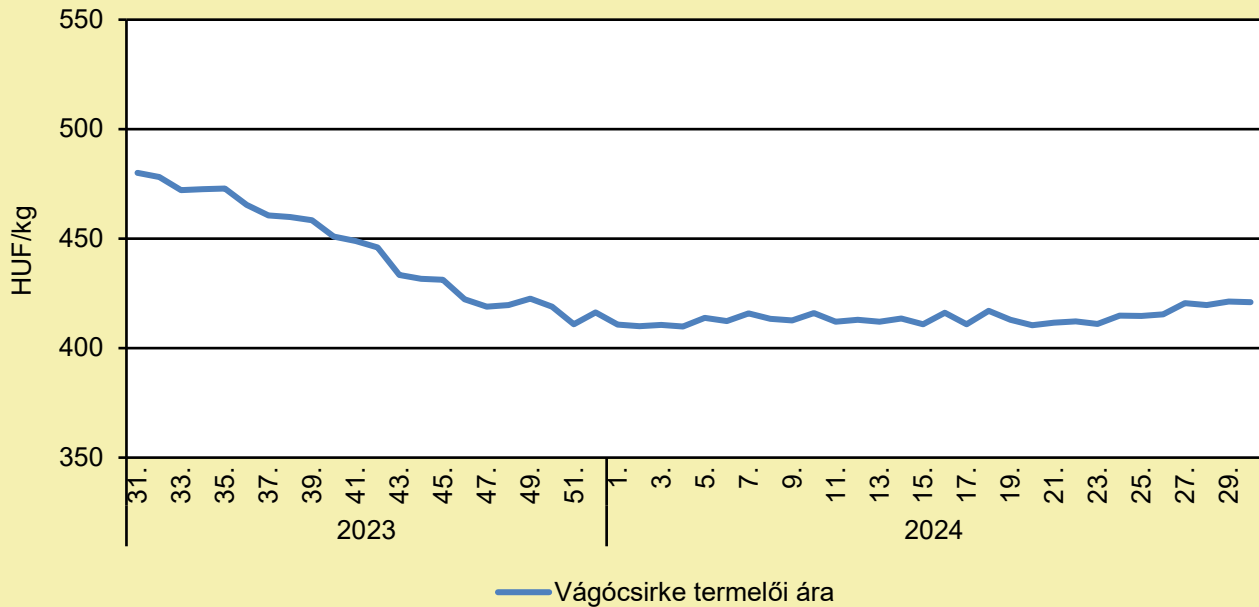
<b>RÖVIDÍTÉSEK JEGYZÉKE</b>	<b>4</b>
<b>BROJLER</b>	<b>5</b>
<b>PULYKA</b>	<b>11</b>
<b>EGYÉB SZÁRNYAS</b>	<b>13</b>
<b>TOJÁS</b>	<b>14</b>
<b>SERTÉS</b>	<b>19</b>
<b>TEJELŐ TEHÉN</b>	<b>26</b>
<b>HÚSMARHA</b>	<b>33</b>
<b>JUH ÉS KECSKE</b>	<b>40</b>
<b>HALÁSZAT</b>	<b>46</b>
<b>AGRÁRÁGAZAT ÁLTALÁBAN</b>	<b>48</b>
<b>ÉLELMISZERIPAR ÁLTALÁBAN</b>	<b>50</b>
<b>ÉLELMISZER-KERESKEDELEM</b>	<b>51</b>

## RÖVIDÍTÉSEK JEGYZÉKE

AKI	Agrárközgazdasági Intézet
AKI PÁIR	Agrárközgazdasági Intézet Piaci Árinformációs Rendszer
EU	European Union ( <i>Európai Unió</i> )
AM	Agrárminisztérium
KSH	Központi Statisztikai Hivatal
MNB	Magyar Nemzeti Bank
MTI	Magyar Távirati Iroda
USDA	United States Department of Agriculture ( <i>az Amerikai Egyesült Államok Mezőgazdasági Minisztériuma</i> )

# BROJLER

## A vágócsirke termelői ára Magyarországon (2023–2024)



Forrás: AKI PÁIR (a legfrissebb adatokért kattintson a linkre: <https://pair.aki.gov.hu>)

## A vágócsirke termelői árának változása Magyarországon (HUF/kg)

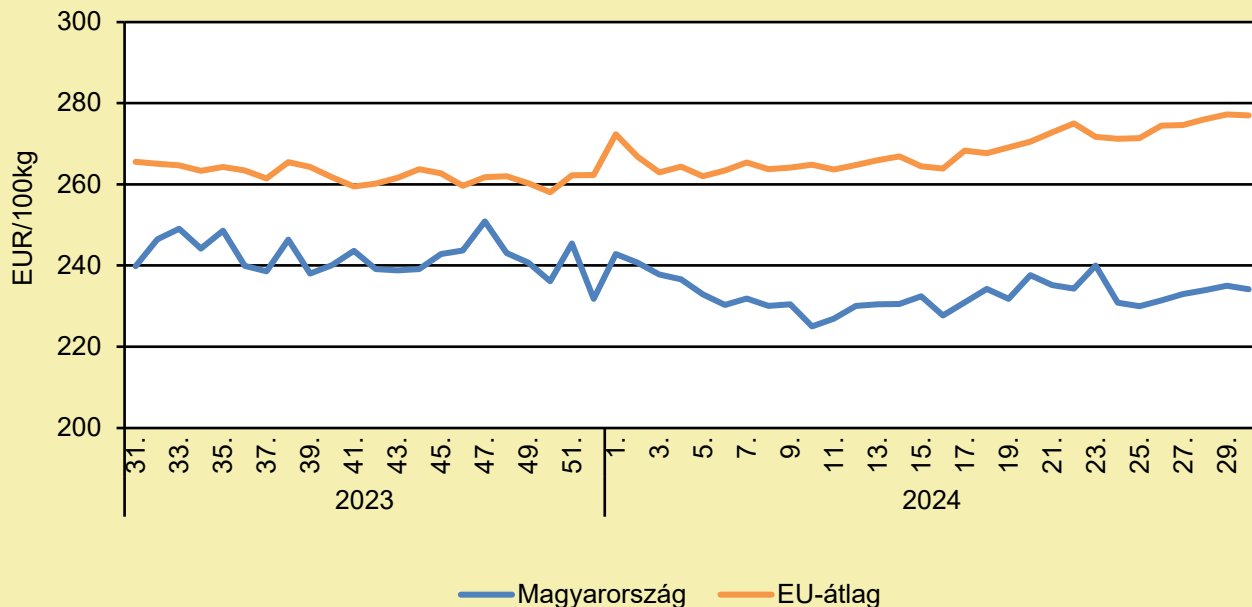
	2023. 30. hét	2024. 29. hét	2024. 30. hét	2024. 30. hét/ 2023. 30. hét (százalék)	2024. 30. hét/ 2024. 29. hét (százalék)
Vágócsirke	489,3	421,2	420,9	86,0	99,9

Megjegyzés: Az élősúlyos termelői ár az áfát és a szállítási költséget nem tartalmazza.

Forrás: AKI PÁIR (a legfrissebb adatokért kattintson a linkre: <https://pair.aki.gov.hu>)

# BROJLER

## Az egész csirke (65 százalékos) feldolgozói értékesítési ára Magyarországon és az EU-ban (2023–2024)



Forrás: AKI PÁIR (a legfrissebb adatokért kattintson a linkre: <https://pair.aki.gov.hu>)

## Az egész csirke (65 százalékos) feldolgozói értékesítési árának változása Magyarországon és az EU-ban (EUR/100 kg)

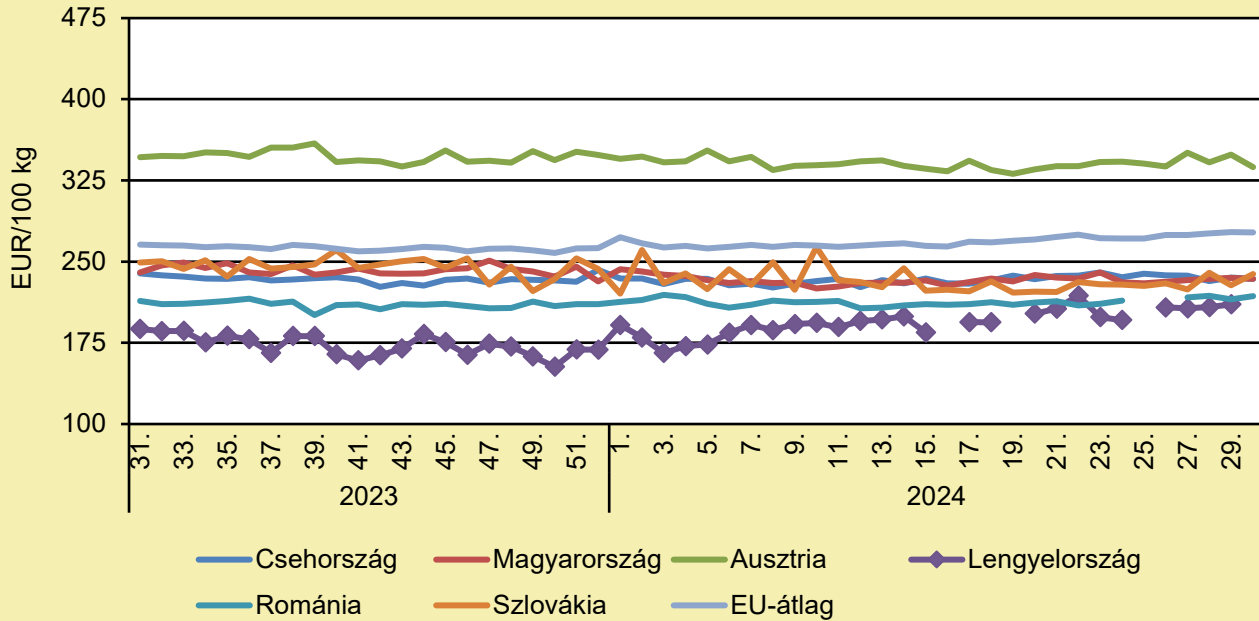
	2023. 30. hét	2024. 29. hét	2024. 30. hét	2024. 30. hét/ 2023. 30. hét (százalék)	2024. 30. hét/ 2024. 29. hét (százalék)
Magyarország	248,3	235,1	234,2	94,3	99,6
EU	269,7	277,2	277,0	102,7	99,9

Megjegyzés: Az ár az áfát nem tartalmazza.

Forrás: AKI PÁIR (a legfrissebb adatokért kattintson a linkre: <https://pair.aki.gov.hu>)

# BROJLER

## Az egész csirke (65 százalékos) feldolgozói értékesítési ára Közép-Európában (2023–2024)



Forrás: Európai Bizottság

## Az egész csirke (65 százalékos) feldolgozói értékesítési árának változása Közép-Európában (EUR/100 kg)

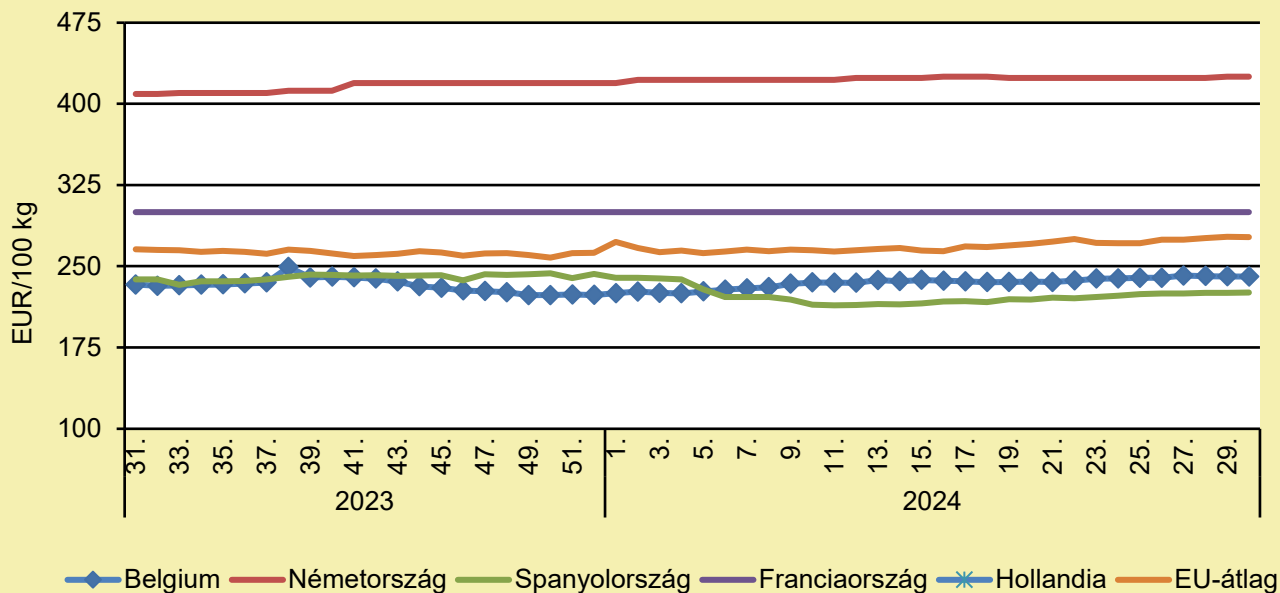
	2023. 30. hét	2024. 29. hét	2024. 30. hét	2024. 30. hét/ 2023. 30. hét (százalék)	2024. 30. hét/ 2024. 29. hét (százalék)
Csehország	240,4	235,1	234,2	97,4	99,6
Magyarország	248,3	235,1	234,2	94,3	99,6
Ausztria	348,2	348,8	337,2	96,8	96,7
Lengyelország	197,1	210,5	–	–	–
Románia	213,1	215,1	218,1	102,3	101,4
Szlovákia	249,4	228,0	238,4	95,6	104,5
EU	269,7	277,2	277,0	102,7	99,9

Megjegyzés: Az ár az áfát nem tartalmazza.

Forrás: Európai Bizottság

# BROJLER

## Az egész csirke (65 százalékos) feldolgozó értékesítési ára Nyugat- és Dél-Európában (2023–2024)



Forrás: Európai Bizottság

## Az egész csirke (65 százalékos) feldolgozó értékesítési árának változása Nyugat- és Dél-Európában (EUR/100 kg)

	2023. 30. hét	2024. 29. hét	2024. 30. hét	2024. 30. hét/ 2023. 30. hét (százalék)	2024. 30. hét/ 2024. 29. hét (százalék)
Belgium	234,7	240,5	240,4	102,4	100,0
Németország	409,0	425,0	425,0	103,9	100,0
Spanyolország	242,9	225,4	225,6	92,9	100,1
Franciaország	300,0	300,0	300,0	100,0	100,0
Hollandia	-	-	-	-	-
EU	269,7	277,2	277,0	102,7	99,9

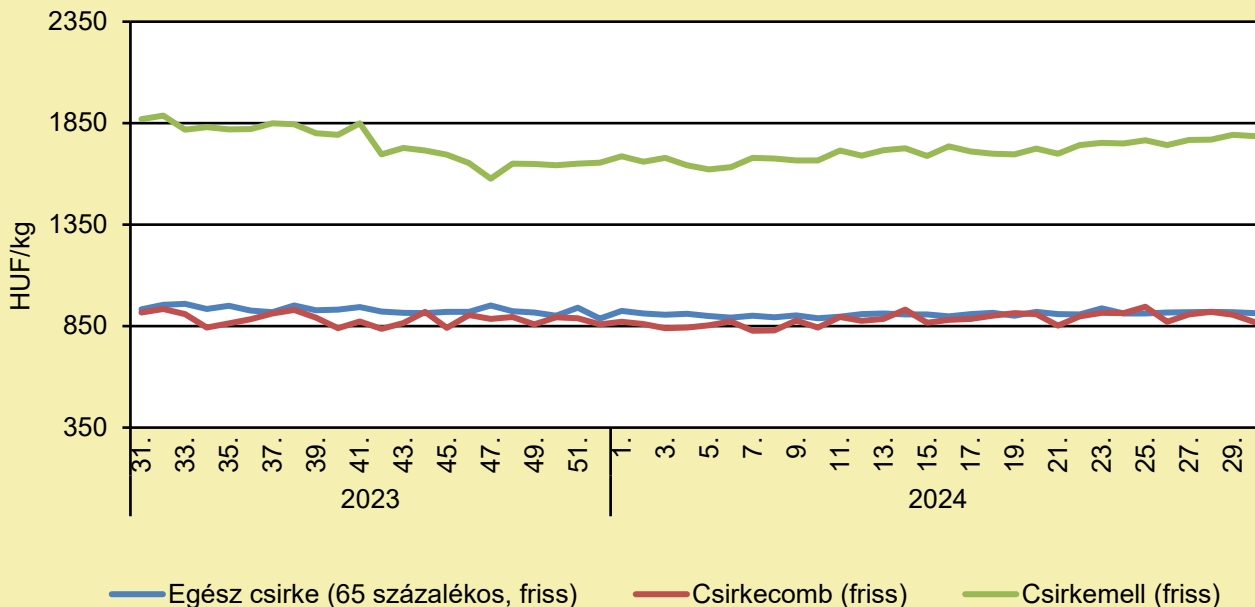
Megjegyzés: Az ár az áfát nem tartalmazza.

Forrás: Európai Bizottság



# BROJLER

## A csirkehúsok feldolgozó értékesítési ára Magyarországon (2023–2024)



Forrás: AKI PÁIR (a legfrissebb adatokért kattintson a linkre: <https://pair.aki.gov.hu>)

## A csirkehúsok feldolgozó értékesítési árának változása Magyarországon (HUF/kg)

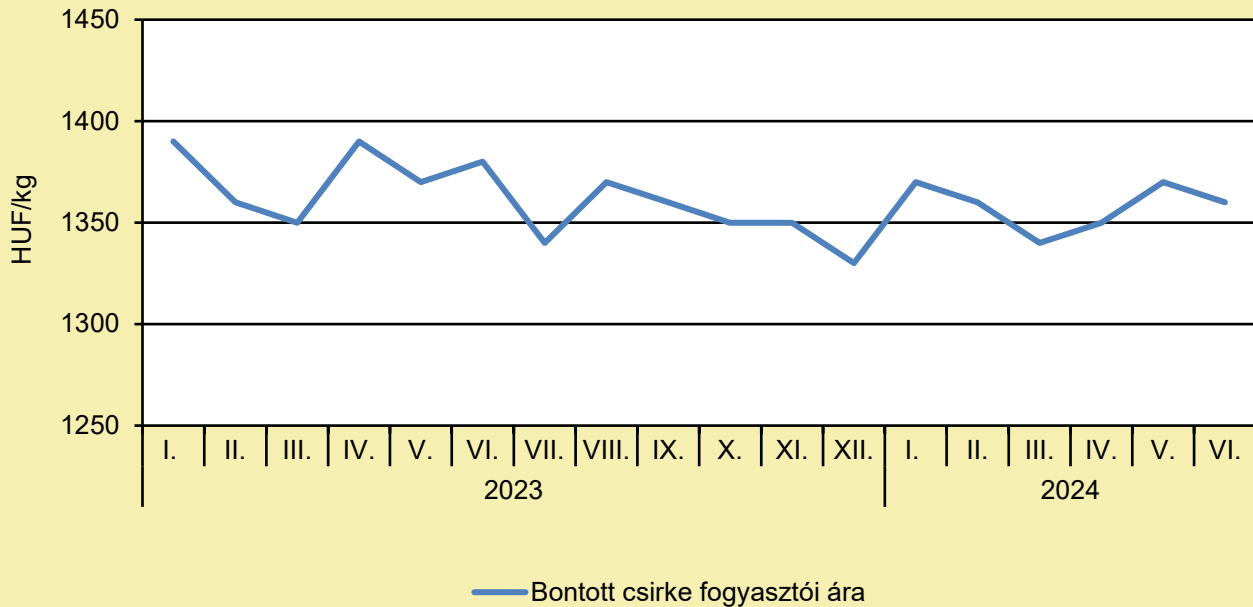
	2023. 30. hét	2024. 29. hét	2024. 30. hét	2024. 30. hét/ 2023. 30. hét (százalék)	2024. 30. hét/ 2024. 29. hét (százalék)
Egész csirke (65 százalékos, friss)	946,0	918,7	912,7	96,5	99,3
Csirkecomb (friss)	881,6	905,7	869,0	98,6	95,9
Csirkemell (friss)	1 935,1	1 791,1	1 786,0	92,3	99,7

Megjegyzés: Az ár az áfát nem tartalmazza.

Forrás: AKI PÁIR (a legfrissebb adatokért kattintson a linkre: <https://pair.aki.gov.hu>)

# BROJLER

## A bontott csirke fogyasztói ára Magyarországon (2023–2024)



Forrás: KSH

## A bontott csirke fogyasztói árának változása Magyarországon (HUF/kg)

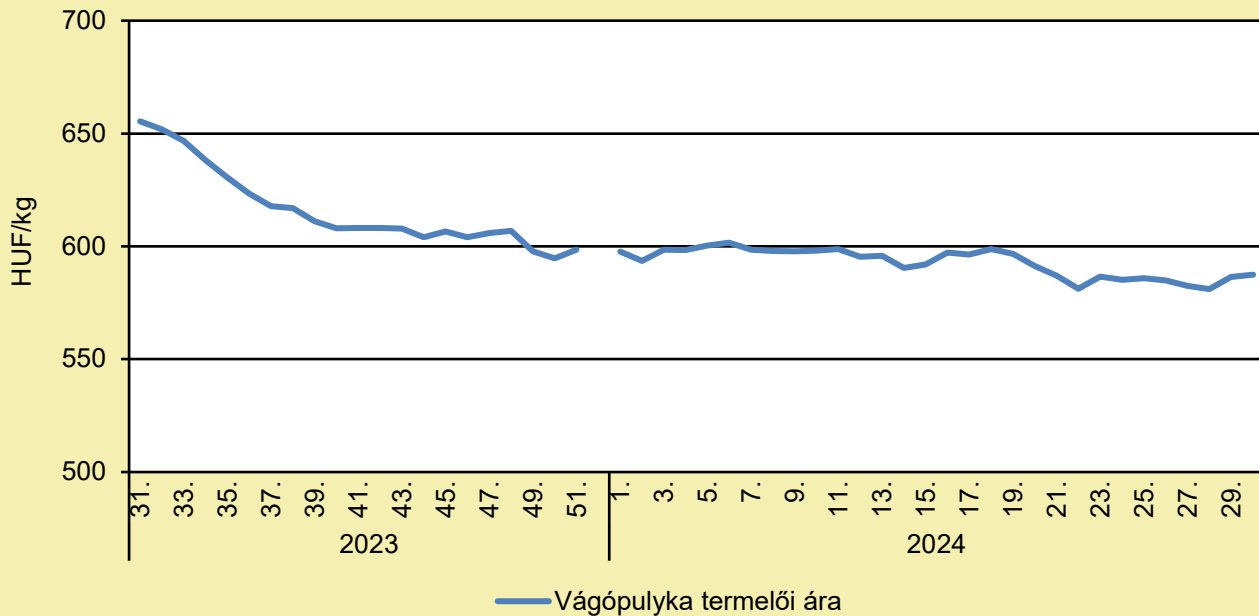
	2023. június	2024. május	2024. június	2024. június/ 2023. június (százalék)	2024. június/ 2024. május (százalék)
Bontott csirke	1 380	1 370	1 360	98,6	99,3

Megjegyzés: Az ár az áfát tartalmazza. A témában a következő friss adatokat a NAK 32. heti Piaci és Árinformációk kiadványában találja.

Forrás: KSH

# PULYKA

## A vágópulyka termelői ára Magyarországon (2023–2024)



Forrás: AKI PÁIR (a legfrissebb adatokért kattintson a linkre: <https://pair.aki.gov.hu>)

## A vágópulyka termelői árának változása Magyarországon (HUF/kg)

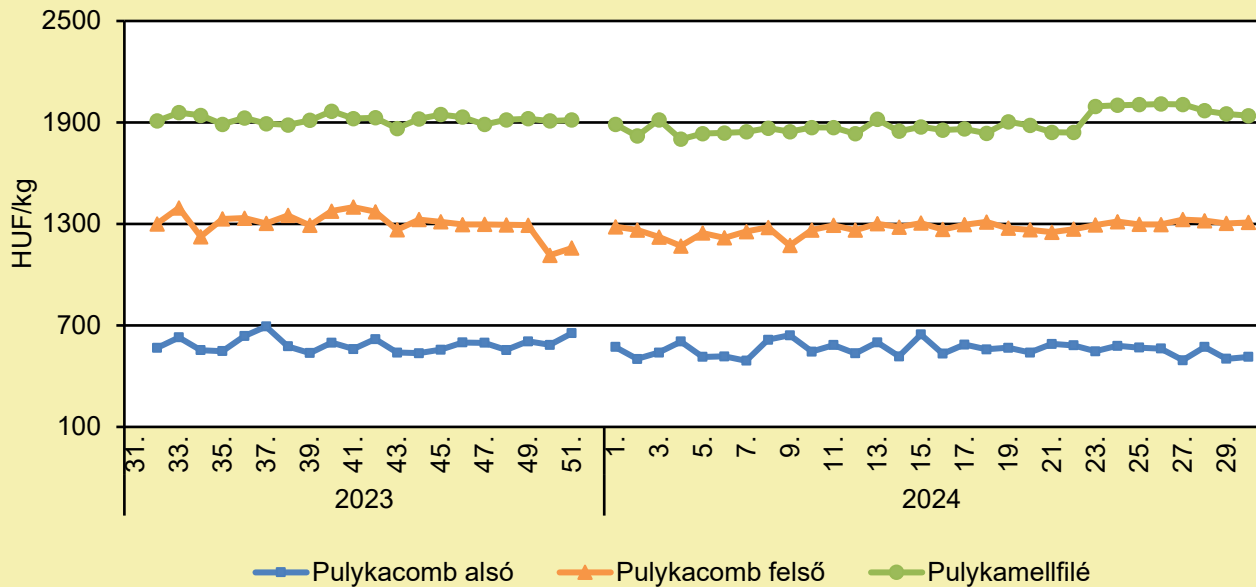
	2023. 30. hét	2024. 29. hét	2024. 30. hét	2024. 30. hét/ 2023. 30. hét (százalék)	2024. 30. hét/ 2024. 29. hét (százalék)
Vágópulyka	655,8	586,4	587,4	89,6	100,2

Megjegyzés: Az ár az áfát nem tartalmazza.

Forrás: AKI PÁIR (a legfrissebb adatokért kattintson a linkre: <https://pair.aki.gov.hu>)

# PULYKA

## A pulykahúsok feldolgozó értékesítési ára Magyarországon (2023–2024)



Forrás: AKI PÁIR (a legfrissebb adatokért kattintson a linkre: <https://pair.aki.gov.hu>)

## A pulykahúsok feldolgozó értékesítési árának változása Magyarországon (HUF/kg)

	2023. 30. hét	2024. 29. hét	2024. 30. hét	2024. 30. hét/ 2023. 30. hét (százalék)	2024. 30. hét/ 2024. 29. hét (százalék)
Pulykacomb alsó	580,2	502,9	514,6	88,7	102,3
Pulykacomb felső	1 369,4	1 303,8	1 309,9	95,7	100,5
Pulykamellfilé	2 008,2	1 951,2	1 940,2	96,6	99,4

Megjegyzés: Az ár az áfát nem tartalmazza.

Forrás: AKI PÁIR (a legfrissebb adatokért kattintson a linkre: <https://pair.aki.gov.hu>)

## EGYÉB SZÁRNYAS

### ÚJABB JÓ HÍR: EURÓPÁBAN IS CSÖKKEN A MADÁRINFLUENZA-VESZÉLY (agraragazat.hu, július 30.)

Európában öt éve nem volt ilyen alacsony a magas patogenitású madárinfluenza-megbetegedések (HPAI) száma baromfiban és vadon élő madarakban. Három európai uniós főhatóság (élelmiszer-biztonsági, betegségmegelőzési és járványügy, referencialaboratórium) legfrissebb, madárinfluenzáról szóló jelentése alapján az európai madárinfluenza-megbetegedések számának javulása több tényezőhöz is köthető. Egyes vadon élő madárfajok állományimmunitást szereztek, csökkent a környezet vírusos szennyezettsége, és ezzel párhuzamosan az elhullott vadon élő madarak száma. Idén június közepéig 15 HPAI-járványt jelentettek baromfiban Európa két országából. Az előző járványügyi év azonos időszakában 173 A(H5) esetet regisztráltak a hatóságok, így az idei a legalacsonyabb szám 2019 óta ebben az időszakban. Az említett járványok közül 10 esetben vadon élő madarakkal való közvetett érintkezés lehetett a legvalószínűbb behurcolási forrás, bár mindkét országban a vadon élő madarakban észlelt HPAI-vírus nagyon korlátozott volt. Összesen hozzávetőleg 1 millió madár pusztult vagy pusztult el a HPAI-fertőzött baromfi-telepeken. Magyarországot nemrég mentessé nyilvánították az illetékes európai hatóságok. Európában a vadon élő madarakban észlelt HPAI-vírus összesített száma (27) körülbelül 16-szor kevesebb volt, mint az előző jelentési időszakban (2023. december 2. és 2024. március 15. között). Összességében az adatok azt sugallják, hogy HPAI-vírusok csak alacsony szinten vannak jelen, és ha egyáltalán megjelentek is, tömeges mortalitást nem okoztak az európai vadon élő madarak populációiban. A baromfiállományokban világszerte jelentett HPAI-járványok többsége továbbra is Észak-Amerikában, különösen az Egyesült Államokban összpontosult. Ázsiában a hazai és vadon élő madarak körében felerősödött a HPAI jelenléte a jelentési időszakban. A korábban érintett országokon kívül Japánban, Dél-Koreában és Tajvanon, sőt Indiában és Irakban is hivatalosan jelentették a vírus kimutatást házi, illetve vadon élő madarakban. Különös aggodalomra ad okot a HPAI-vírus kimutatása a vadon élő madaraknál Kínában az Európába irányuló közelgő őszi vándorlás miatt. Hosszú évek óta először érintette Ausztráliát 3 különböző HPAI-vírus altípus a jelenlegi jelentési időszakban, ami valószínűleg a világ többi részétől eltérő eseményt jelent: A(H7N3), A(H7N8) és A(H7N9).

### NAGY BEJELENTÉST TETT BRAZÍLIA: MEGINT JÖHET AZ IMPORT BAROMFI AZ EU-BA? (agrarszektor.hu, július 27.)

Véget ért Braziliában a Newcastle-betegség, közismertebb nevén a baromfipestis kitörése, amely eddig megakadályozta a brazil baromfi exportját. A brazil kormány a járvány megszűnéséről értesítette az Állategészségügyi Világszervezetet (WOAH). A brazil mezőgazdasági minisztérium közlése szerint a kormány most az importőrök bólintására vár, hogy feloldják a járvánnyal kapcsolatos kereskedelmi embargót – írta meg a Reuters. A brazil húslobb, az ABPA üdvözölte az értesítést, mondván, hogy az felgyorsíthatja a csirkeexport újraindítását, amelyet részben leállítottak, miután közölték, hogy Brazília legdélebbi államában, Rio Grande do Sulban a Newcastle-betegség egy elszigetelt esete fordult elő. A Newcastle egy vírusos betegség, amely házi és vadon élő madarakat egyaránt érint, többek között légzési problémákat okoz, és akár halálhoz is vezethet. Az ABPA szerint a brazil csirkeexportőrök más piacokra irányítják át a szállítmányokat, mivel a járvány kitörésével kapcsolatos kereskedelmi korlátozások hatályba léptek. Az ABPA szerint a WOAH-nak küldött értesítés valószínűleg visszaállítja Brazília Newcastle-betegségtől mentes státuszát.

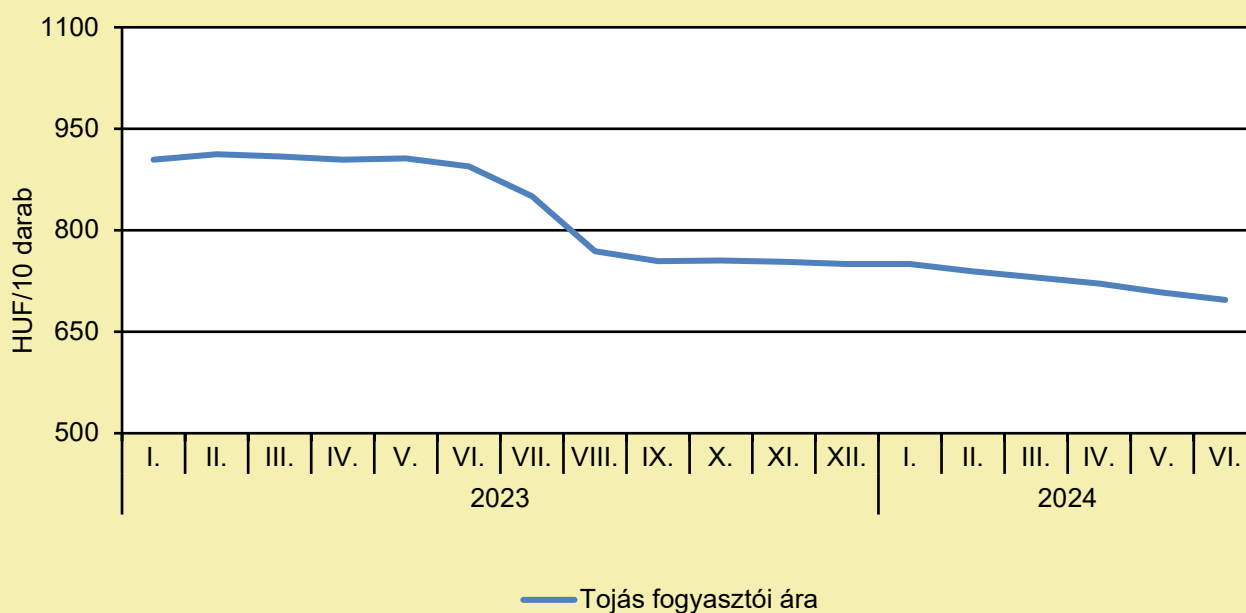
# TOJÁS

## JÖVŐJE ÉS REMÉNYE IS VAN A TOJÁSNAK, A PIACOT VISZONT VÉDENÉK

(magro.hu, július 31.)

Példát mutatnak a franciák a tojástermelés támogatására: jelentős beruházásokkal igyekeznek védeni a csaknem 100 százalékban saját ellátású belföldi piacot. A francia tojástermelők az elkövetkező 6 évben 300 millió eurót fektetnek be több mint 300 új ólba, hogy a termelést összhangban tartsák a növekvő tojásfogyasztással. A tojásellátás a franciáknál jelenleg 99 százalék, ezt legalább ezen a szinten szeretnék tartani. 2023-ban a franciák fejenként 224 tojásnak megfelelő mennyiséget fogyasztottak el (45 százalék otthon, 41 százalék feldolgozott árukban, 12 százalék éttermekben vagy egyéb élelmiszerekben). A teljes fogyasztás 3 százalékkal haladta meg a 2022. évit, miközben a termelés 4 százalékkal 14,3 milliárd tojásra nőtt. Ezzel a számmal Franciaország maradt a legnagyobb tojástermelő az Európai Unióban, Spanyolország és Németország előtt. A felmérések szerint a francia fogyasztók a tojást tartják a legolcsóbb fehérjeforrásnak, és egy válságellenes élelmiszernek. A teljes cikk [itt olvasható](#).

### A tojás fogyasztói ára Magyarországon (2023–2024)



Forrás: KSH

### A tojás fogyasztói árának változása Magyarországon (HUF/10 darab)

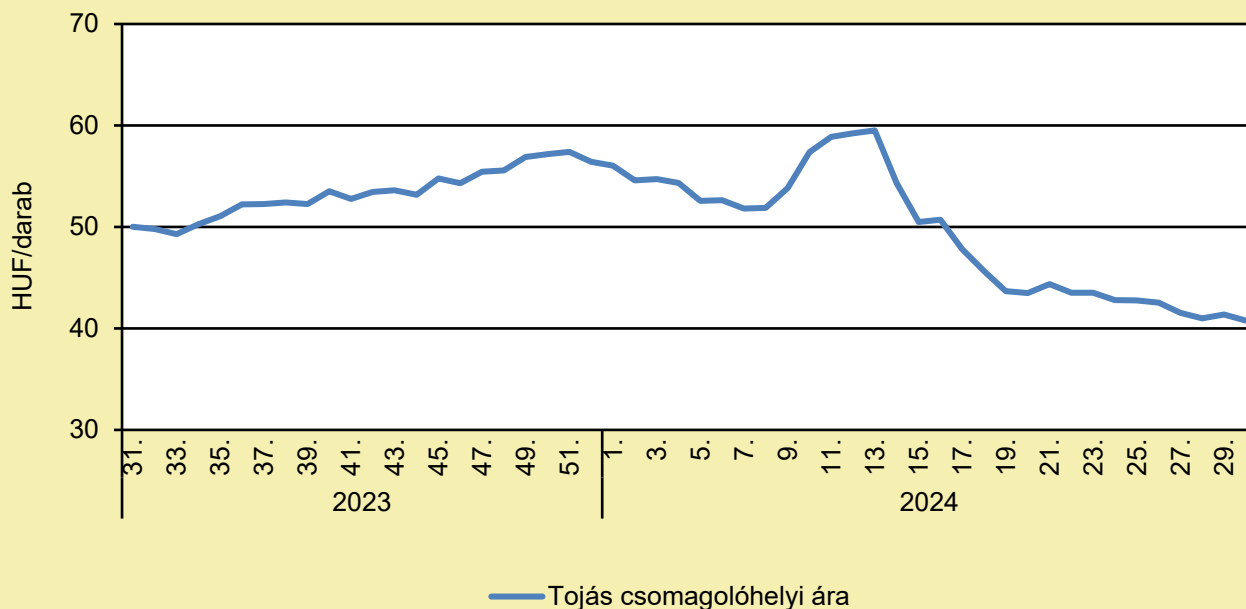
	2023. június	2024. május	2024. június	2024. június/ 2023. június (százalék)	2024. június/ 2024. május (százalék)
Tojás	894	708	697	78,0	98,4

Megjegyzés: Az ár az áfát tartalmazza. A témában a következő friss adatokat a NAK 32. heti Piaci és Árinformációk kiadványában találja.

Forrás: KSH

# TOJÁS

## A tojás (barna héjú, ketreces, M+L) csomagolóhelyi ára Magyarországon (2023–2024)



Forrás: AKI PÁIR (a legfrissebb adatokért kattintson a linkre: <https://pair.aki.gov.hu>)

## A tojás (barna héjú, ketreces, M+L) csomagolóhelyi árának változása Magyarországon (HUF/darab)

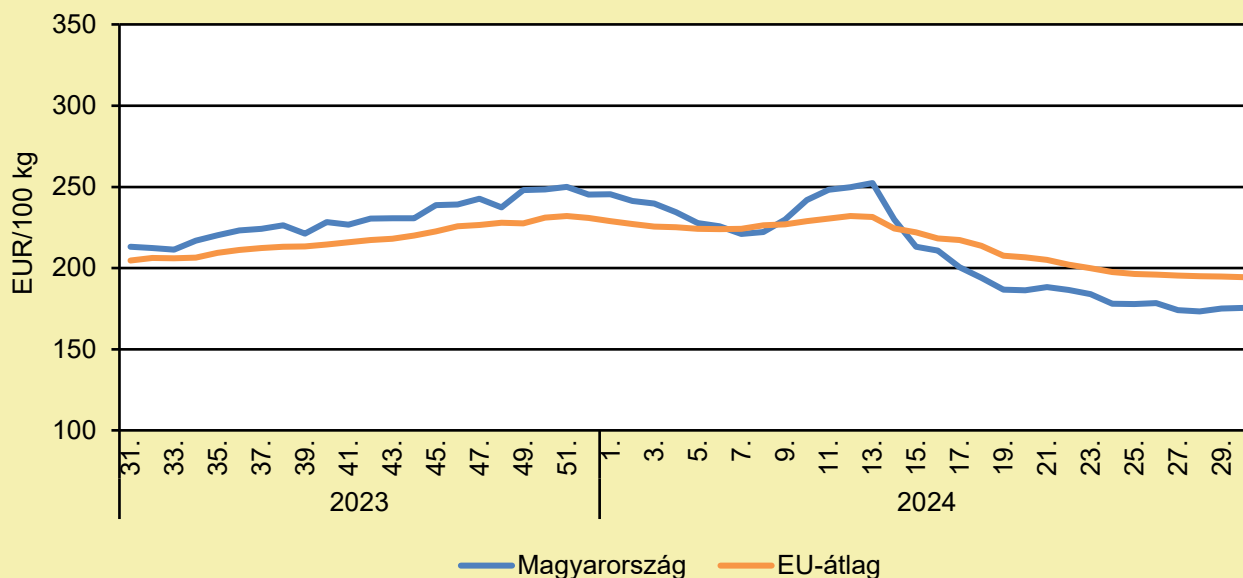
	2023. 30. hét	2024. 29. hét	2024. 30. hét	2024. 30. hét/ 2023. 30. hét (százalék)	2024. 30. hét/ 2024. 29. hét (százalék)
Tojás	48,9	41,4	40,8	83,4	98,6

Megjegyzés: Az ár az áfát nem tartalmazza.

Forrás: AKI PÁIR (a legfrissebb adatokért kattintson a linkre: <https://pair.aki.gov.hu>)

# TOJÁS

## A tojás (M+L) csomagolóhelyi ára Magyarországon és az EU-ban (2023–2024)



Forrás: Európai Bizottság, AKI PÁIR

## A tojás (M+L) csomagolóhelyi árának változása Magyarországon és az EU-ban (EUR/100 kg)

	2023. 30. hét	2024. 29. hét	2024. 30. hét	2024. 30. hét/ 2023. 30. hét (százalék)	2024. 30. hét/ 2024. 29. hét (százalék)
Magyarország	212,9	175,0	175,5	82,4	100,3
EU	206,1	194,7	194,4	94,3	99,8

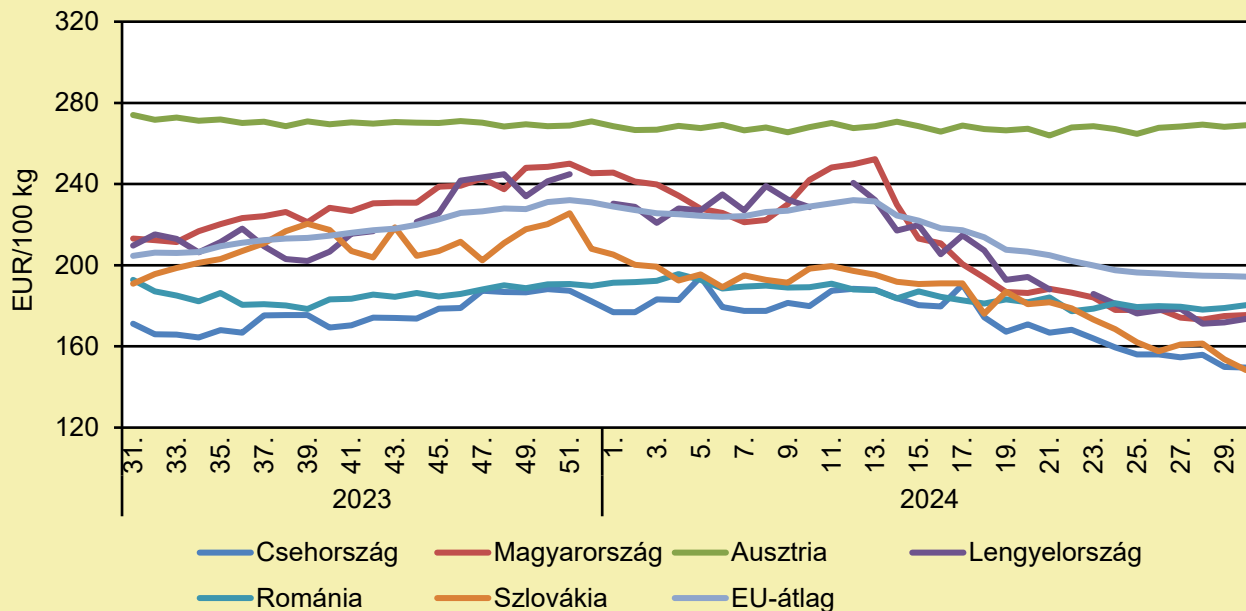
Megjegyzés: Az ár az áfát nem tartalmazza.

Forrás: Európai Bizottság, AKI PÁIR



# TOJÁS

## A tojás (M+L) csomagolóhelyi ára Közép-Európában (2023–2024)



Forrás: Európai Bizottság

## A tojás (M+L) csomagolóhelyi árának változása Közép-Európában (EUR/100 kg)

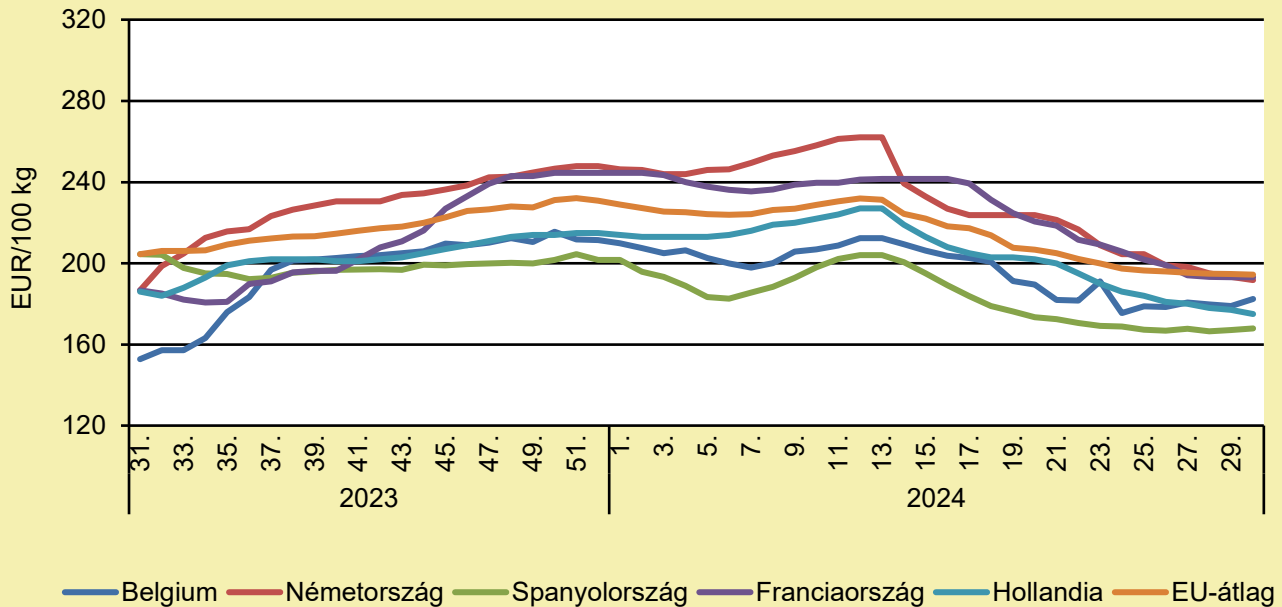
	2023. 30. hét	2024. 29. hét	2024. 30. hét	2024. 30. hét/ 2023. 30. hét (százalék)	2024. 30. hét/ 2024. 29. hét (százalék)
Csehország	179,8	149,9	149,5	83,1	99,7
Magyarország	212,9	175,0	175,5	82,4	100,3
Ausztria	272,7	268,2	269,0	98,6	100,3
Lengyelország	215,0	171,7	173,5	80,7	101,0
Románia	187,3	178,8	180,3	96,3	100,8
Szlovákia	196,2	153,6	148,3	75,6	96,6
EU	206,1	194,7	194,4	94,3	99,8

Megjegyzés: Az ár az áfát nem tartalmazza.

Forrás: Európai Bizottság

# TOJÁS

## A tojás (M+L) csomagolóhelyi ára Nyugat- és Dél-Európában (2023–2024)



Forrás: Európai Bizottság

## A tojás (M+L) csomagolóhelyi árának változása Nyugat- és Dél-Európában (EUR/100 kg)

	2023. 30. hét	2024. 29. hét	2024. 30. hét	2024. 30. hét/ 2023. 30. hét (százalék)	2024. 30. hét/ 2024. 29. hét (százalék)
Belgium	154,8	179,0	182,4	117,8	101,9
Németország	186,6	193,4	191,8	102,8	99,2
Spanyolország	204,5	167,1	167,9	82,1	100,5
Franciaország	192,2	193,1	193,1	100,5	100,0
Hollandia	188,0	177,0	175,0	93,1	98,9
EU	206,1	194,7	194,4	94,3	99,8

Megjegyzés: Az ár az áfát nem tartalmazza.

Forrás: Európai Bizottság

# SERTÉS

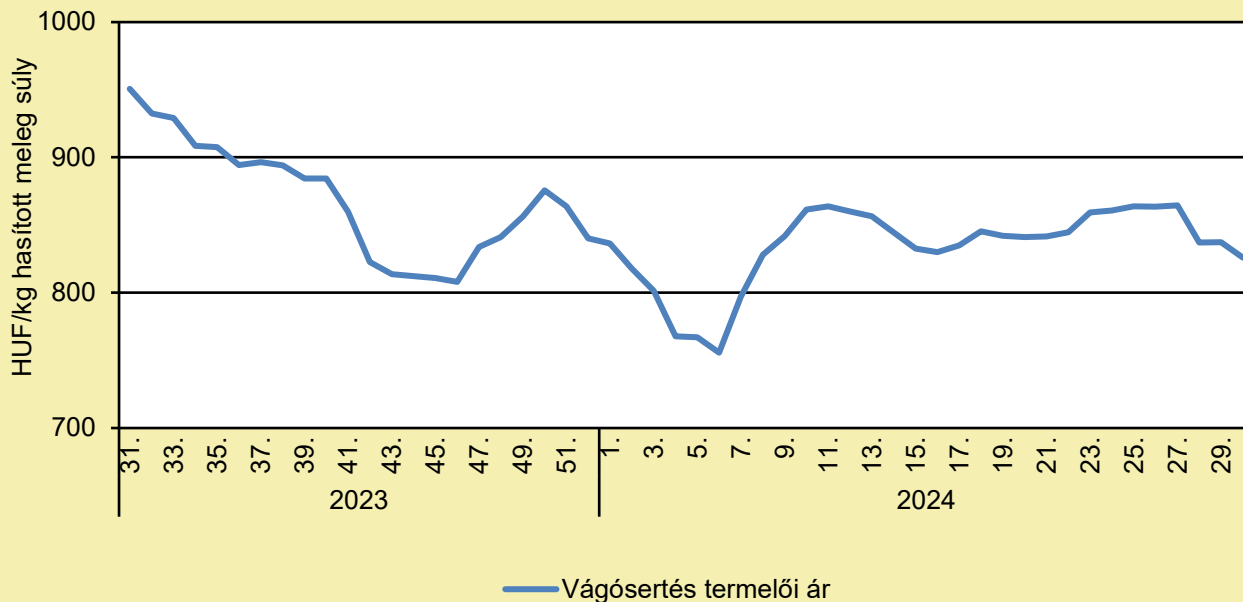
## ÚJ REKORDOT DÖNTÖTT A SERTÉSHÚSFOGYASZTÁS OROSZORSZÁGBAN

(magyarmezogazdasag.hu, július 31.)

Az egy főre jutó orosz sertéshúsfogyasztás 2024-re várhatóan további 2 kilogrammal emelkedik, és eléri a majdnem 32 kilogrammos történelmi csúcst. Ha az emelkedő tendencia folytatódik, a sertéshús lehet a legnépszerűbb hús az országban. Az orosz sertéshúsfogyasztás az elmúlt évtizedben folyamatosan emelkedett – mondta el Andrej Dalnov, az állami tulajdonú Rosselhozbank mezőgazdasági bank vezető elemzője a pigprogress.net-nek. 2014 óta, amikor egy átlagos orosz állampolgár évente 23,4 kilogramm sertéshúst fogyasztott, ez a szám közel harmadával ugrott meg. Az elmúlt évtizedben a sertéságazat is kiemelkedő növekedést mutatott, 56 százalékkal bővült a termelés – becsülte Dalnov. A piac 2024-ben az oroszországi sertéshúsfogyasztás 1,6 kilogrammos növekedésére számít, ami az elmúlt évtized leg-erősebb egyéves növekedése lesz. Összehasonlításképpen 2022-ben a sertéshúsfogyasztás mérsékelte, 0,8 kilogrammal 29,6 kilogrammra, 2023-ban pedig további 0,7 kilogrammal 30,3 kilogrammra emelkedett a Rosselhozbank becslése szerint. Dalnov bízik abban, hogy a sertéshúsfogyasztás növekedése hozzájárul az orosz lakosság egészségi állapotának általános javulásához. „A sertéshús optimális aminosav- és zsírtartalommal, vitaminokkal és mikroelemekkel rendelkezik kalóriánként. A világ várható élettartam szempontjából első 10 országa viszonylag magas sertéshúsfogyasztási szintet mutat.” Dalnov elmondta, hogy Oroszországban a sertéshúsfogyasztás emelkedő pályája a lakosság emelkedő jövedelmének és a kínálat bővülésének köszönhető. Szergej Jusin, az Orosz Hússzövetség elnöke a húsfogyasztás elmúlt években tapasztalt oroszországi növekedését annak tulajdonította, hogy a lakosság szegényebb részének jövedelme növekedett, különösen a hatalmas „szociális kifizetéseknek” köszönhetően. Az egy főre jutó teljes húsfogyasztás Oroszországban 2024-ben eléri a 83 kilogrammot, ami szintén az eddigi legmagasabb szint – prognosztizálta Dalnov. 2024-ben az oroszországi sertéshústermelés várhatóan további 350 ezer tonnával bővül, és majdnem eléri az 5 millió tonna élősúlyban kifejezett kibocsátást – számította ki a Rosselhozbank. A növekvő sertéshúsfogyasztás veszélyezteti a brojlerhús vezető fehérjeforrásként elfoglalt helyét Oroszországban. Az egy főre jutó orosz brojlerhúsfogyasztást 2023-ban 35 kilogrammra becsülik. Ez a szám az elmúlt évek során stabil maradt, sőt időnként kissé csökkent is az árakban versenyképesebbé vált sertéshús nyomására. „Úgy vélem, hogy 2024-ben az orosz húskosárban a sertéshús megközelíti a vezető helyen álló csirkehúst” – jelentette ki a vezető banki elemző.

# SERTÉS

## A hazai termelésből származó vágósertés termelői ára Magyarországon (2023–2024)



Forrás: AKI PÁIR (a legfrissebb adatokért kattintson a linkre: <https://pair.aki.gov.hu>)

## A hazai termelésből származó vágósertés termelői árának változása Magyarországon (HUF/kg hasított meleg súly)

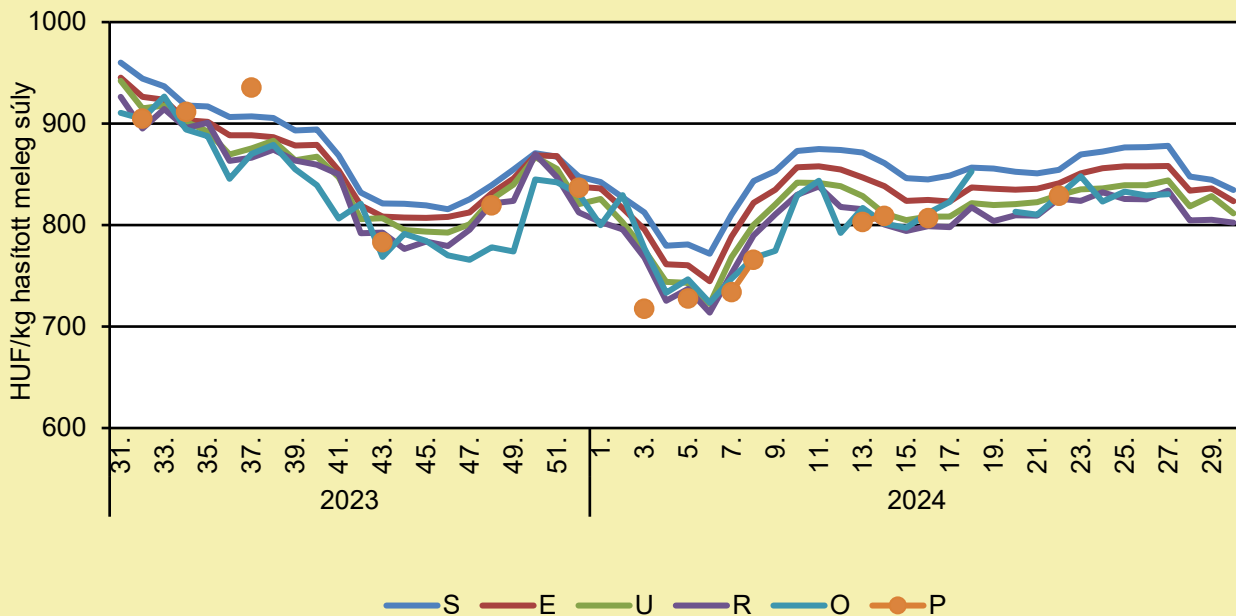
	2023. 30. hét	2024. 29. hét	2024. 30. hét	2024. 30. hét/ 2023. 30. hét (százalék)	2024. 30. hét/ 2024. 29. hét (százalék)
Hazai vágósertés	946,8	837,4	826,0	87,2	98,6

Megjegyzés: A termelői ár az áfát és a szállítási költséget nem tartalmazza.

Forrás: AKI PÁIR (a legfrissebb adatokért kattintson a linkre: <https://pair.aki.gov.hu>)

# SERTÉS

## A hazai termelésből származó vágósertés termelői ára minőségi kategóriánként Magyarországon (2023–2024)



Forrás: AKI PÁIR (a legfrissebb adatokért kattintson a linkre: <https://pair.aki.gov.hu>)

## A hazai termelésből származó vágósertés minőségi kategóriánkénti termelői árának változása Magyarországon (HUF/kg hasított meleg súly)

	2023. 30. hét	2024. 29. hét	2024. 30. hét	2024. 30. hét/ 2023. 30. hét (százalék)	2024. 30. hét/ 2024. 29. hét (százalék)
„S” osztály	959,7	844,6	834,5	87,0	98,8
„E” osztály	940,6	836,1	823,4	87,5	98,5
„U” osztály	927,6	828,6	811,6	87,5	98,0
„R” osztály	930,8	805,2	802,2	86,2	99,6
„O” osztály	912,1	...	814,4	89,3	...
„P” osztály	...	...	...	...	...

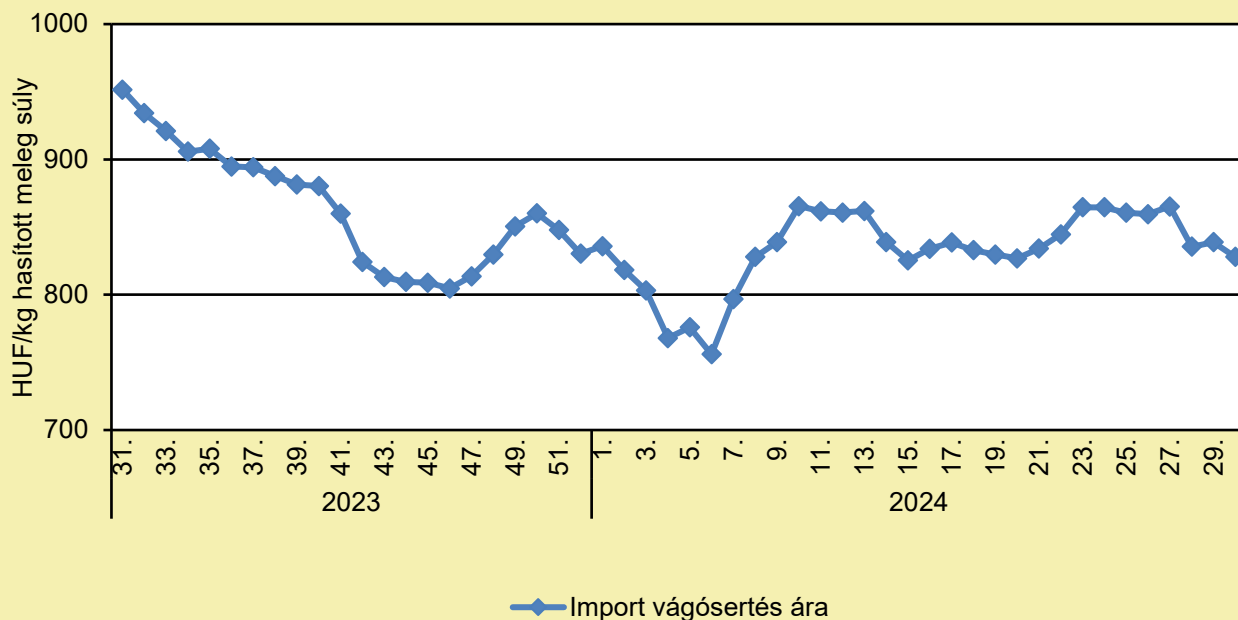
... = Adatvédelmi korlátok miatt nem közölhető adat.

Megjegyzés: A termelői ár az áfát és a szállítási költséget nem tartalmazza.

Forrás: AKI PÁIR (a legfrissebb adatokért kattintson a linkre: <https://pair.aki.gov.hu>)

# SERTÉS

## Az importból származó vágósertés vágóhídi belépési ára Magyarországon (2023–2024)



Forrás: AKI PÁIR (a legfrissebb adatokért kattintson a linkre: <https://pair.aki.gov.hu>)

## Az importból származó vágósertés vágóhídi belépési árának változása Magyarországon (HUF/kg hasított meleg súly)

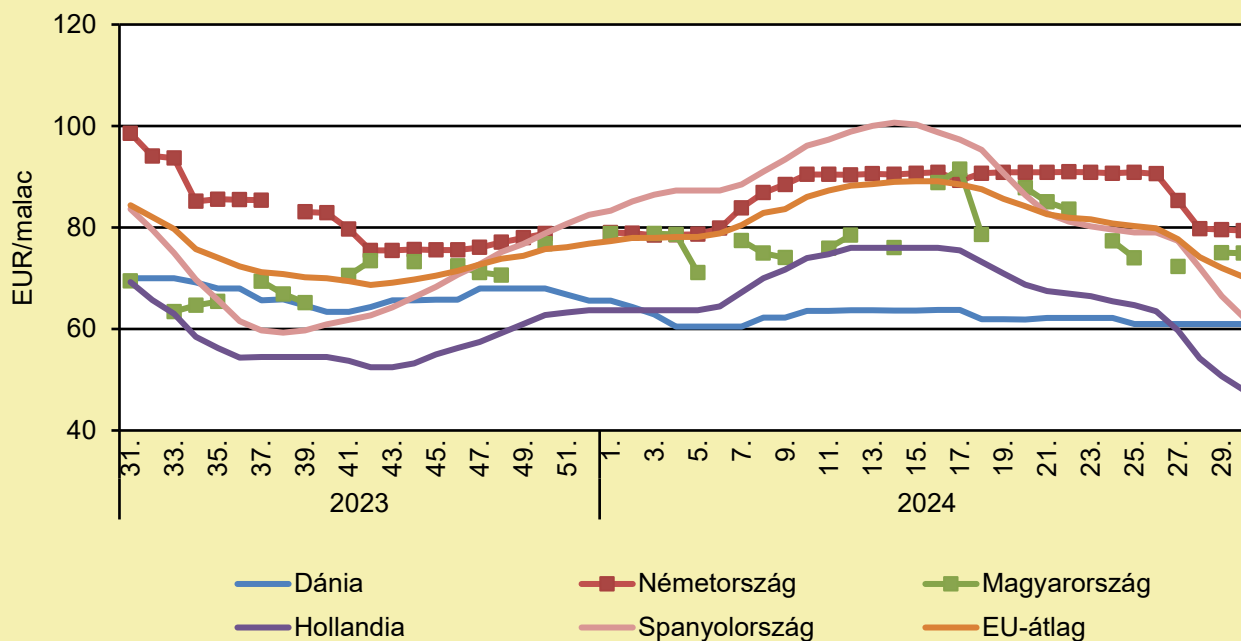
	2023. 30. hét	2024. 29. hét	2024. 30. hét	2024. 30. hét/ 2023. 30. hét (százalék)	2024. 30. hét/ 2024. 29. hét (százalék)
Import vágósertés	947,6	838,8	828,0	87,4	98,7

Megjegyzés: A sertések termelői ára a vágóhíd kapujában, a szállítási költséget tartalmazza, az áfát nem.

Forrás: AKI PÁIR (a legfrissebb adatokért kattintson a linkre: <https://pair.aki.gov.hu>)

# SERTÉS

## Malacárak Magyarországon és az EU-ban (2023–2024)



Forrás: Európai Bizottság

## A malacárak változása Magyarországon és az EU-ban (EUR/malac)

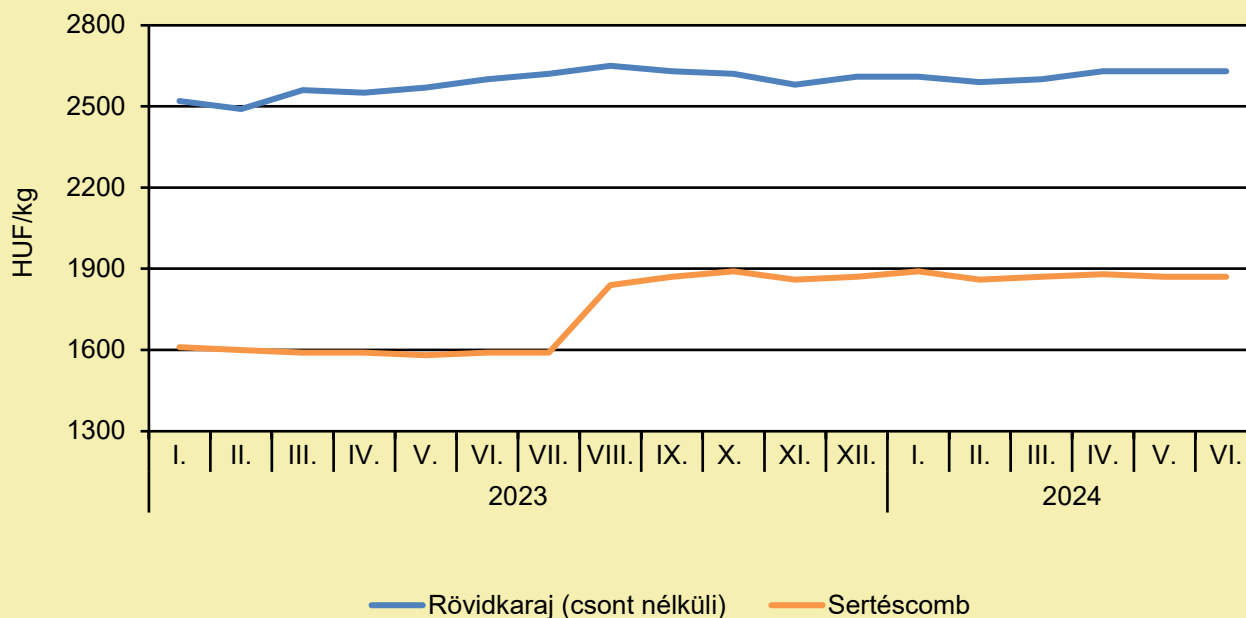
	2023. 30. hét	2024. 29. hét	2024. 30. hét	2024. 30. hét/ 2023. 30. hét (százalék)	2024. 30. hét/ 2024. 29. hét (százalék)
Dánia	70,2	61,0	61,0	86,9	100,0
Németország	98,7	79,6	79,4	80,4	99,7
Magyarország	–	75,1	75,0	–	99,9
Hollandia	72,5	50,8	48,0	66,2	94,6
Spanyolország	87,2	66,5	62,3	71,5	93,7
EU-átlag	86,1	72,0	70,3	81,6	97,6

Megjegyzés: Az ár az áfát nem tartalmazza.

Forrás: Európai Bizottság

# SERTÉS

## A sertéshúsok fogyasztói ára Magyarországon (2023–2024)



Forrás: KSH

## A sertéshúsok fogyasztói árának változása Magyarországon (HUF/kg)

	2023. június	2024. május	2024. június	2024. június/ 2023. június (százalék)	2024. június/ 2024. május (százalék)
Rövidkaraj	2 600	2 630	2 630	101,2	100,0
Sertéscomb	1 590	1 870	1 870	117,6	100,0

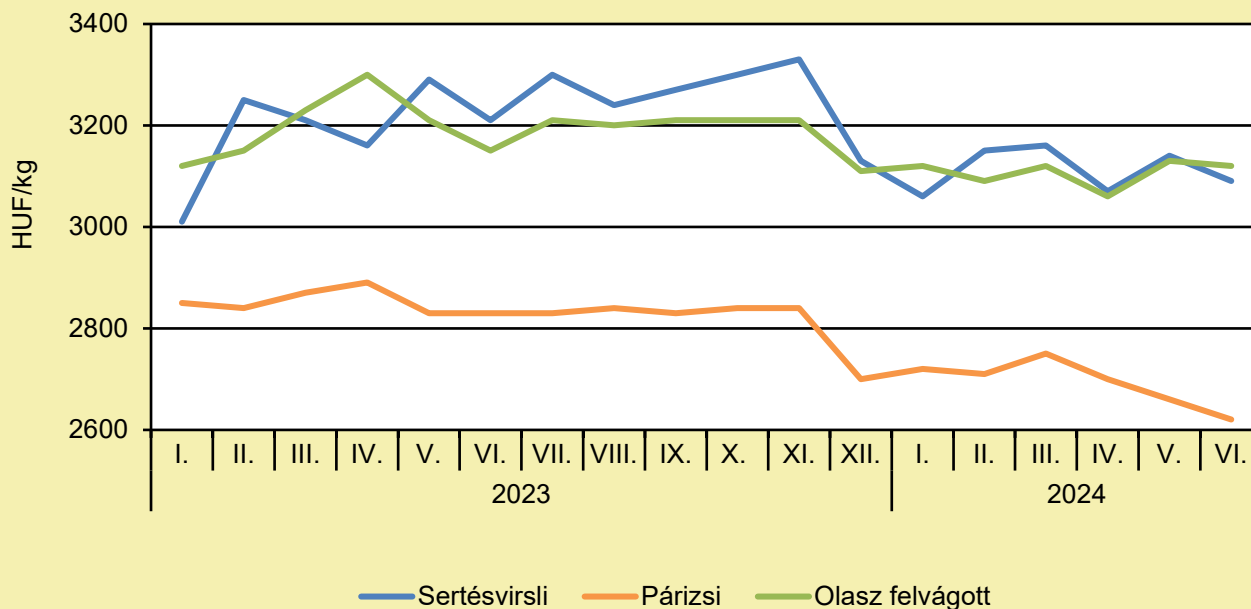
Megjegyzés: Az ár az áfát tartalmazza. A témában a következő friss adatokat a NAK 32. heti Piaci és Árinformációk kiadványában találja.

Forrás: KSH



# SERTÉS

## A húskészítmények fogyasztói ára Magyarországon (2023–2024)



Forrás: KSH

## A húskészítmények fogyasztói árának változása Magyarországon (HUF/kg)

	2023. június	2024. május	2024. június	2024. június/ 2023. június (százalék)	2024. június/ 2024. május (százalék)
Sertésvirsl	3 210	3 140	3 090	96,3	98,4
Párizsi	2 830	2 660	2 620	92,6	98,5
Olasz felvágott	3 150	3 130	3 120	99,0	99,7

Megjegyzés: Az ár az áfát tartalmazza. A témában a következő friss adatokat a NAK 32. heti Piaci és Árinformációk kiadványában találja.

Forrás: KSH

# TEJELŐ TEHÉN

## MEGLEPŐ ITAL SEGÍTHETI A FOLYADÉKPÓTLÁST A KÁNIKULÁBAN

(168.hu, július 27.)

A kánikulában rendkívül fontos a megfelelő folyadékpótlás, amiben a vízivás mellett nem más segíthet, mint a tej a szakértők szerint – számolt be az EgészségKalauz. A kutatók a tejet a víznél is jobb hidratálónak tartják, a benne lévő cukor, laktóz, zsír és fehérje miatt. A tejben lévő nátrium és kálium hatására lassul a gyomorból a folyadék kiürülése, tehát hosszabb ideig hidratál. A tejnek ezt a hatását a The American Journal of Clinical Nutrition című lapban megjelent kutatásban is megerősítették, ahol a sovány tej, teljes tej, kóla, diétás kóla, forró tea, jeges tea, kávé, narancslé, szénsavas és a szénsavmentes víz hatását hasonlították össze: ebben kiderült, hogy a tej a víznél jobban hidratál, és hosszabb ideig is tartja meg a folyadékot. Dr. Natasha Fernando, a Medichecks orvos igazgatója szerint ez nemcsak a normál tehéntejre igaz, hanem laktózmentesre, sőt a növényi alapú alternatívákra is. Ráadásul a szójatej elektrolitokat is tartalmaz, még inkább segítve a hidratációt. Természetesen nem ajánlott víz helyett csak tejet inni, mivel a tej sok kalóriát és szénhidrátot tartalmaz, de naponta 1-2 pohár segítheti a hidratáltságot, főleg nagy intenzitású edzések után. A tej mellett természetesen elengedhetetlen a megfelelő mennyiségű vízfogyasztás. A szükséges mennyiség függ az életkortól, a fizikai aktivitástól, illetve a hőmérséklettől. Azt szokták mondani, hogy télen 2 liter az az átlagos napi folyadékmennyiség, amit el kell fogyasztani, nyáron ez akár 3-6 liter között is lehet – mondta el dr. Nagy-Grócz Gábor, a Szegedi Tudományegyetem szakembere, az Egészségtudományi és Szociális Képzési Kar dékánhelyettese, az Alkalmazott Orvostudományi Szakcsoport vezetője. Időskorban a korral járó változás miatt sokkal gyakrabban lép fel kiszáradás. Ha szeretné, hogy idősebb rokona is minden nap megfelelő folyadékmennyiséghez jusson, érdemes nagyobb víztartalmú ételeket – levest, főzeléket, joghurtot – készíteni. Ha rágási, nyelési nehézségek miatt nem tudnak megbirkózni a nyers zöldségekkel, gyümölcsökkel, készítse el ezeket párolva, rakott vagy töltött formában, áttörve-pürésítve mártásnak, levesnek vagy turmixnak. A hőség többlet vízvesztéssel jár, ezért figyeljen arra is, hogy a szobában mindig megfelelő hőmérséklet legyen.

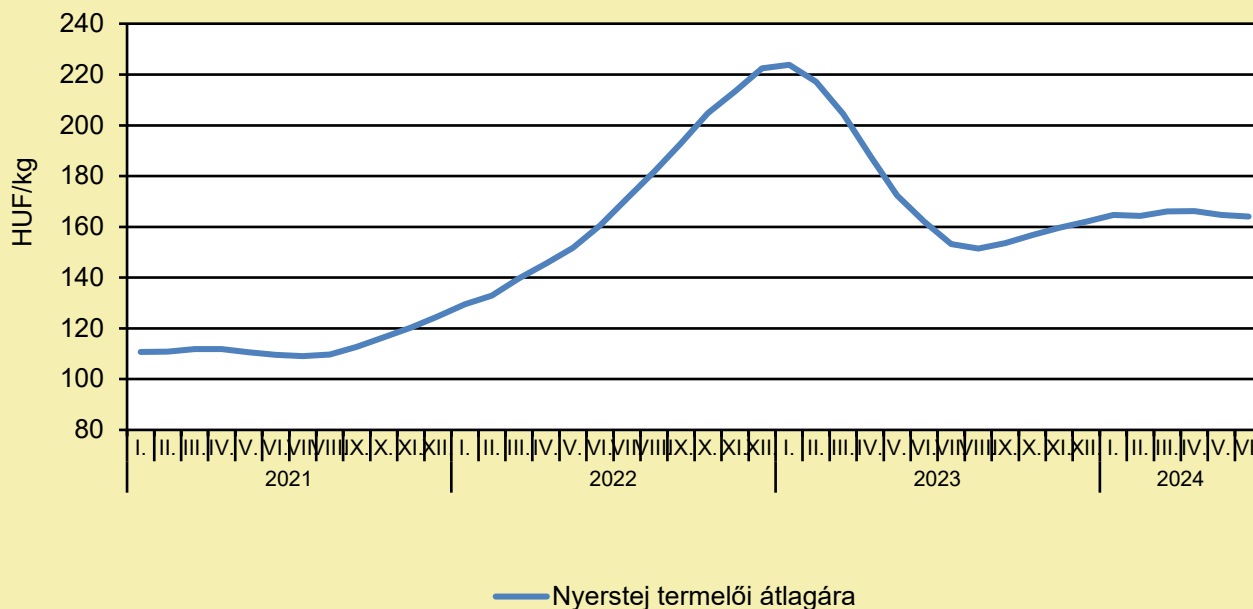
## TIPPEK, HOGYAN TARTHATÓK TÁVOL A LEGYEK A FEJŐHÁZTÓL

(agroforum.hu, július 29.)

A légy bosszantó és csökkenti a fejőstehenek teljesítményét. Ezért is fontos a megelőzés, illetve a hatékonyan védekezés ellenük a fejőházban. Szakembereket kérdeztünk, hogy ők milyen módszerekkel védekeznek a legyek ellen. Különösen nyáron okoznak kellemetlenséget embernek és állatnak egyaránt a legyek azzal, hogy a bőrön mászkálnak, időnként még csípnek is. A kártevők áldásosnak nem nevezhető tevékenységének eredménye fokozott stressz, ennek következtében a tehének kevesebb tejet adnak. Megeshet, hogy nem szívesen mennek be a fejőházba, ami újabb problémát jelent a személyzetnek. Ráadásul a higiéniai viszonyokat is rontja a legyek és a szúnyogok jelenléte, amelyek a tőgygyulladás kórokozóját terjeszthetik. A legyek elleni védekezésre nincs egyetlen üdvözítő megoldás, hanem több felől kell megközelíteni a problémát. Tehát nem elég, ha mondjuk a fejőházban védekezünk, de a környezetében nem. Minden területet, ahol az állatok áthaladnak, légymentessé kell tenni. A tisztaság alapvető fontosságú az istállóban és a fejőházban is. Ennél hatásosabb megelőzési módszer nem létezik, még ha sok munkával is jár. Tiszta környezetben ugyanis a kártevők nem tudnak szaporodni. Egy gazdálkodó ezzel kapcsolatban osztotta meg a saját módszerét. Ő kéthetente eltávolítja a trágyát a mélyalmos boxokból, kitakarít, majd a sarkokba légyölő koncentrátumot tesz. „A készítmény távol tartja a legyeket, mégis marad elég táplálék a fecskéknek” – magyarázza. Olyan rovarölő szert használ, amely a trágyára is kijuttatható. „Lehet, hogy nem olcsó, de hatásos” – állítja a gazda. További részletek [itt olvashatók](#).

# TEJELŐ TEHÉN

## A nyerstej termelői átlagára Magyarországon (2021–2024)



Forrás: AKI PÁIR (a legfrissebb adatokért kattintson a linkre: <https://pair.aki.gov.hu>)

## A nyerstej termelői átlagárának változása Magyarországon (HUF/kg)

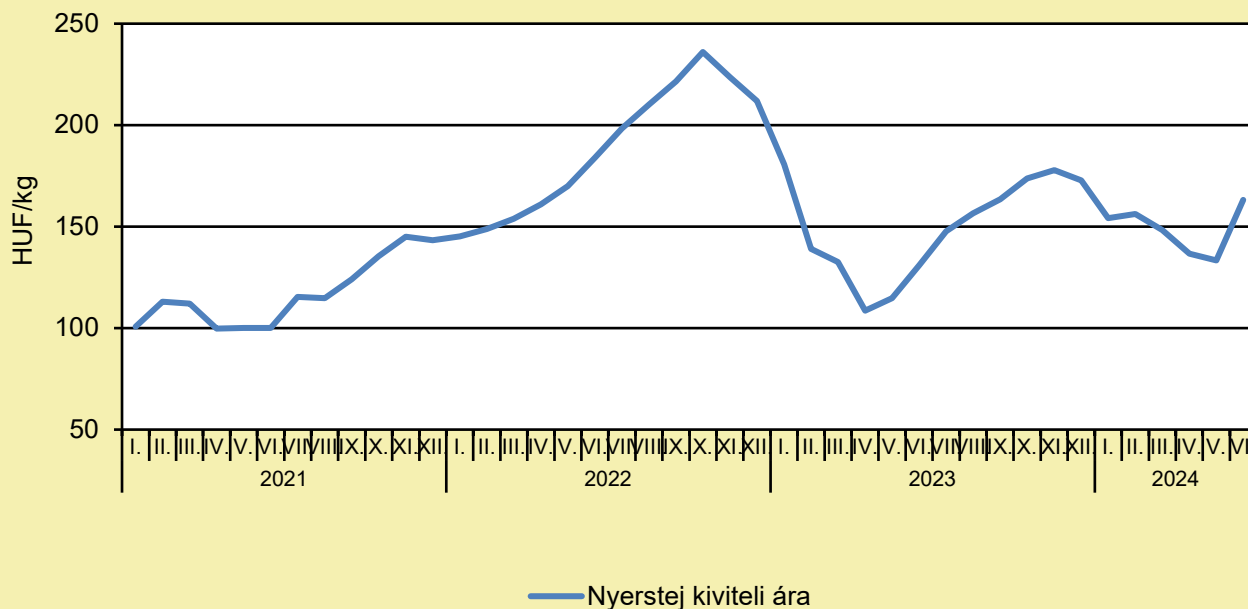
	2023. június	2024. május	2024. június	2024. június/ 2023. június (százalék)	2024. június/ 2024. május (százalék)
Nyerstej	162,0	164,7	164,0	101,3	99,6

Megjegyzés: Az ár az áfát és a szállítási költséget nem tartalmazza. A témában a következő friss adatokat a NAK 33. heti Piaci és Árinformációk kiadványában találja.

Forrás: AKI PÁIR (a legfrissebb adatokért kattintson a linkre: <https://pair.aki.gov.hu>)

# TEJELŐ TEHÉN

## A nyerstej kiviteli ára Magyarországon (2021–2024)



Forrás: AKI PÁIR (a legfrissebb adatokért kattintson a linkre: <https://pair.aki.gov.hu>)

## A nyerstej kiviteli árának változása Magyarországon (HUF/kg)

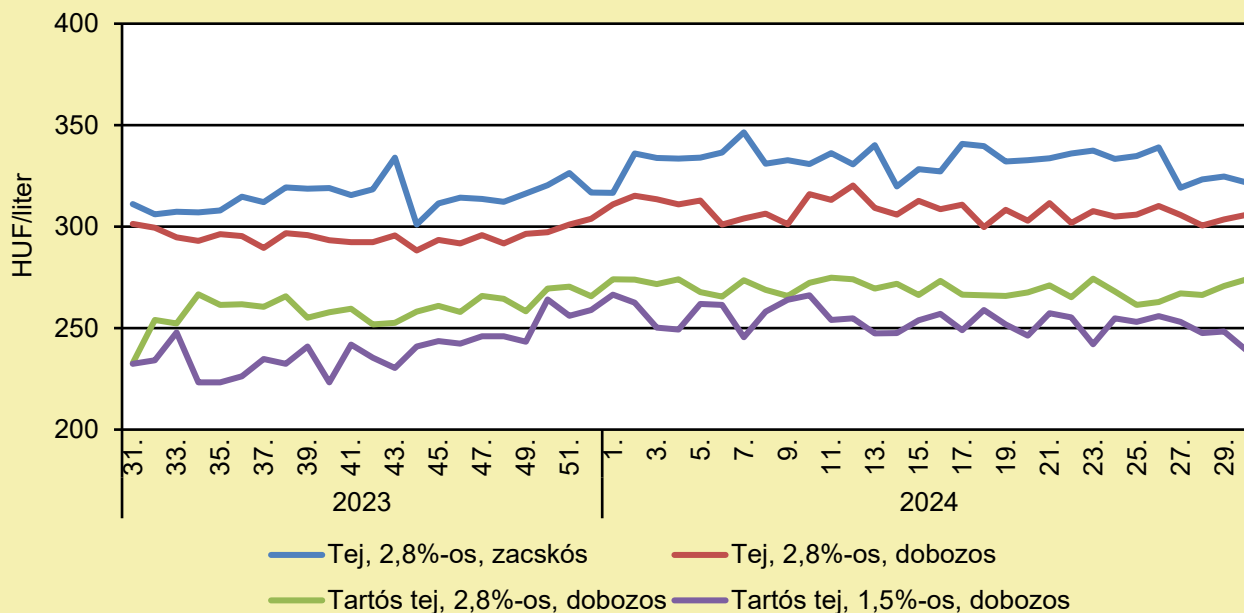
	2023. június	2024. május	2024. június	2024. június/ 2023. június (százalék)	2024. június/ 2024. május (százalék)
Nyerstej	131,0	133,3	163,2	124,6	122,4

Megjegyzés: Az ár az áfát és a szállítási költséget nem tartalmazza. A témában a következő friss adatokat a NAK 33. heti Piaci és Árinformációk kiadványában találja.

Forrás: AKI PÁIR (a legfrissebb adatokért kattintson a linkre: <https://pair.aki.gov.hu>)

# TEJELŐ TEHÉN

## A folyadéktej feldolgoói értékesítési ára Magyarországon (2023–2024)



Forrás: AKI PÁIR (a legfrissebb adatokért kattintson a linkre: <https://pair.aki.gov.hu>)

## A folyadéktej feldolgoói értékesítési árának változása Magyarországon (HUF/liter)

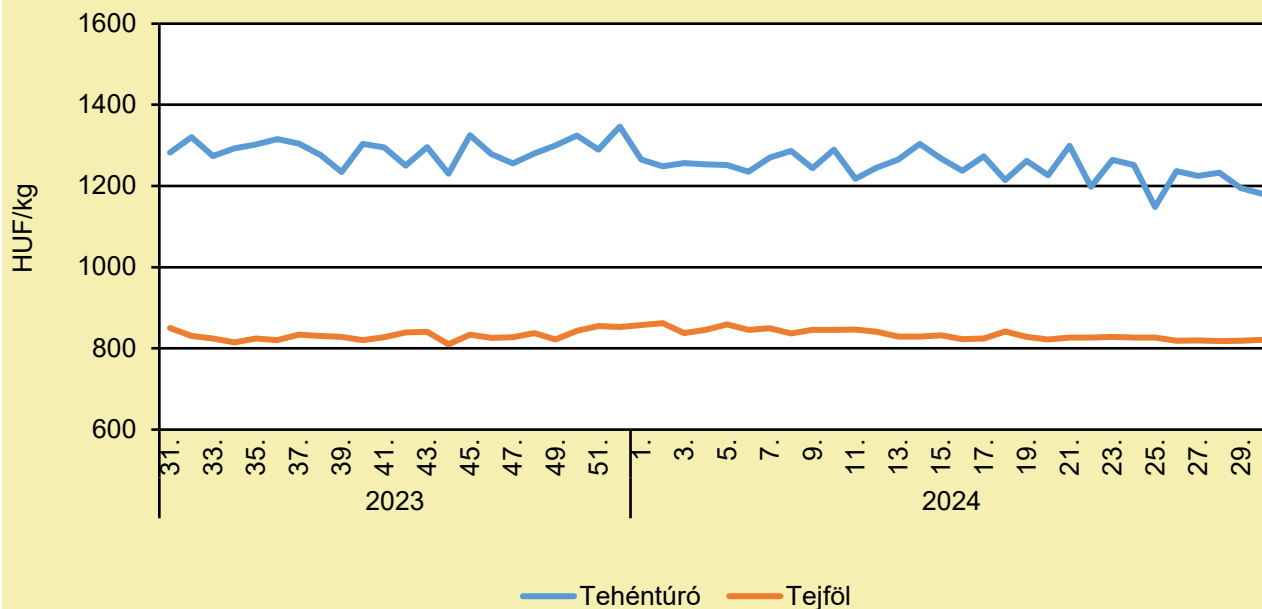
	2023. 30. hét	2024. 29. hét	2024. 30. hét	2024. 30. hét/ 2023. 30. hét (százalék)	2024. 30. hét/ 2024. 29. hét (százalék)
Tej, 2,8%-os, zacskós	312,3	324,8	321,9	103,1	99,1
Tej, 2,8%-os, dobozos	302,3	303,6	305,8	101,1	100,7
Tartós tej, 2,8%-os, dobozos	240,4	270,8	273,9	113,9	101,2
Tartós tej, 1,5%-os, dobozos	234,5	248,5	239,5	102,1	96,4

Megjegyzés: Az ár az áfát nem tartalmazza.

Forrás: AKI PÁIR (a legfrissebb adatokért kattintson a linkre: <https://pair.aki.gov.hu>)

# TEJELŐ TEHÉN

## A tehéntúró és a tejföl feldolgozó értékesítési ára Magyarországon (2023–2024)



Forrás: AKI PÁIR (a legfrissebb adatokért kattintson a linkre: <https://pair.aki.gov.hu>)

## A tehéntúró és a tejföl feldolgozó értékesítési árának változása Magyarországon (HUF/kg)

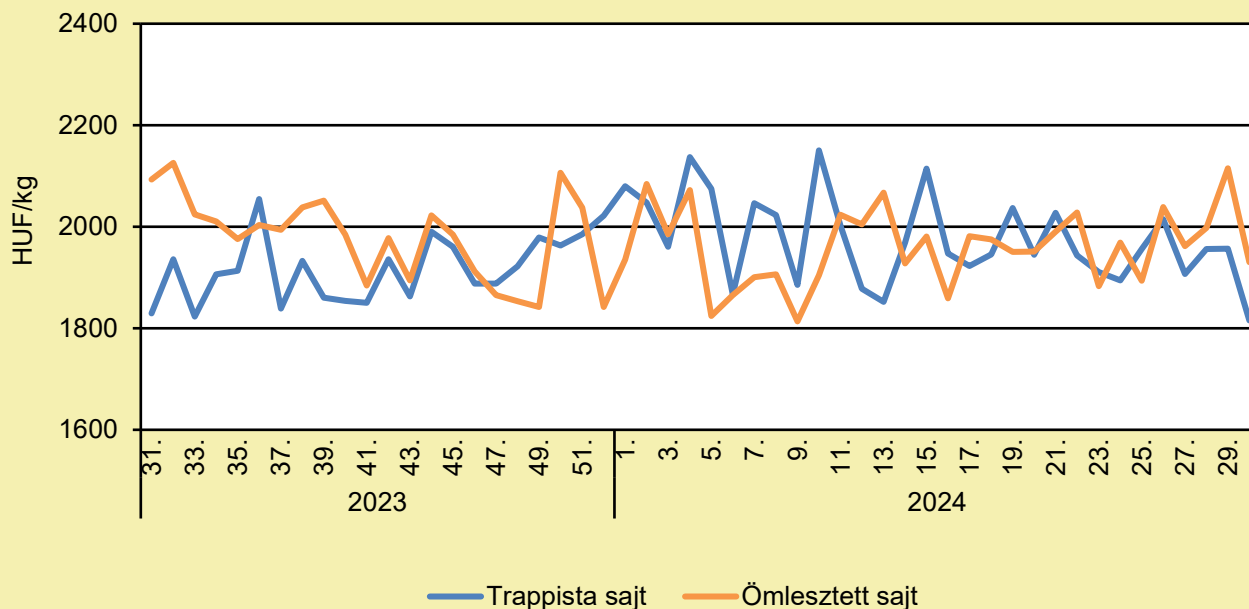
	2023. 30. hét	2024. 29. hét	2024. 30. hét	2024. 30. hét/ 2023. 30. hét (százalék)	2024. 30. hét/ 2024. 29. hét (százalék)
Tehéntúró	1 314,3	1 194,6	1 180,4	89,8	98,8
Tejföl	827,0	819,0	821,2	99,3	100,3

Megjegyzés: Az ár az áfát nem tartalmazza,

Forrás: AKI PÁIR (a legfrissebb adatokért kattintson a linkre: <https://pair.aki.gov.hu>)

# TEJELŐ TEHÉN

## A trappista és az ömlesztett sajt feldolgozó értékesítési ára Magyarországon (2023–2024)



Forrás: AKI PÁIR (a legfrissebb adatokért kattintson a linkre: <https://pair.aki.gov.hu>)

## A trappista és az ömlesztett sajt feldolgozó értékesítési árának változása Magyarországon (HUF/kg)

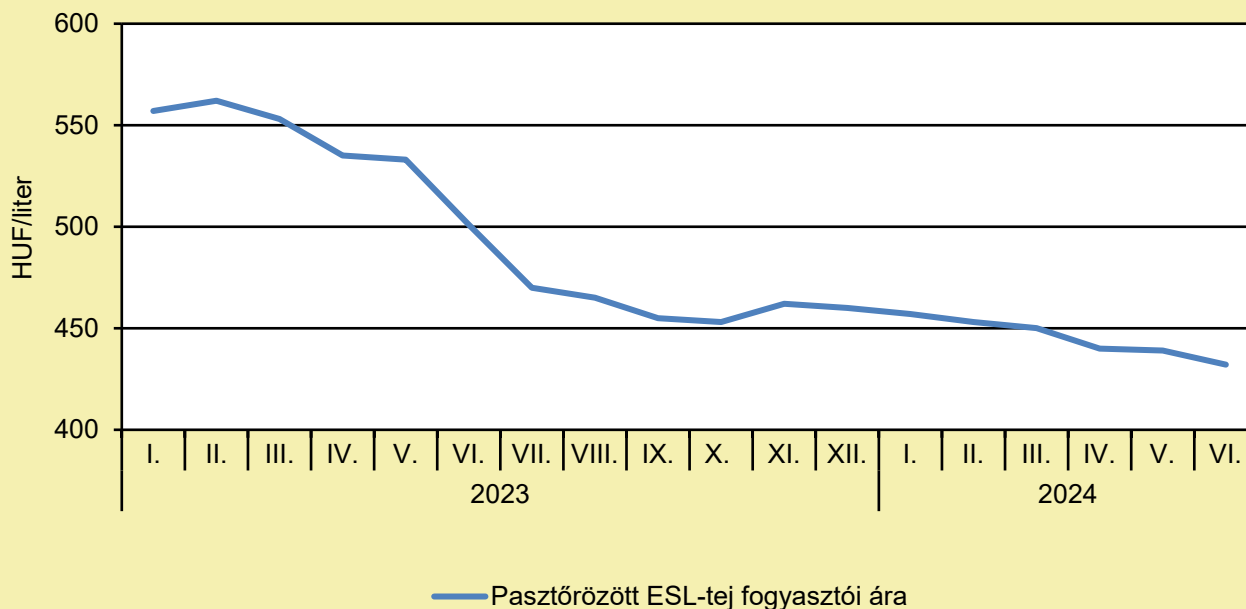
	2023. 30. hét	2024. 29. hét	2024. 30. hét	2024. 30. hét/ 2023. 30. hét (százalék)	2024. 30. hét/ 2024. 29. hét (százalék)
Trappista sajt	1 968,6	1 956,4	1 815,2	92,2	92,8
Ömlesztett sajt	1 940,1	2 115,2	1 930,0	99,5	91,2

Megjegyzés: Az ár az áfát nem tartalmazza.

Forrás: AKI PÁIR (a legfrissebb adatokért kattintson a linkre: <https://pair.aki.gov.hu>)

# TEJELŐ TEHÉN

## A pasztőrözött tej fogyasztói ára Magyarországon (2023–2024)



Forrás: KSH

## A pasztőrözött tej fogyasztói árának változása Magyarországon (HUF/liter)

	2023. június	2024. május	2024. június	2024. június/ 2023. június (százalék)	2024. június/ 2024. május (százalék)
Pasztőrözött ESL-tej	501	439	432	86,2	98,4

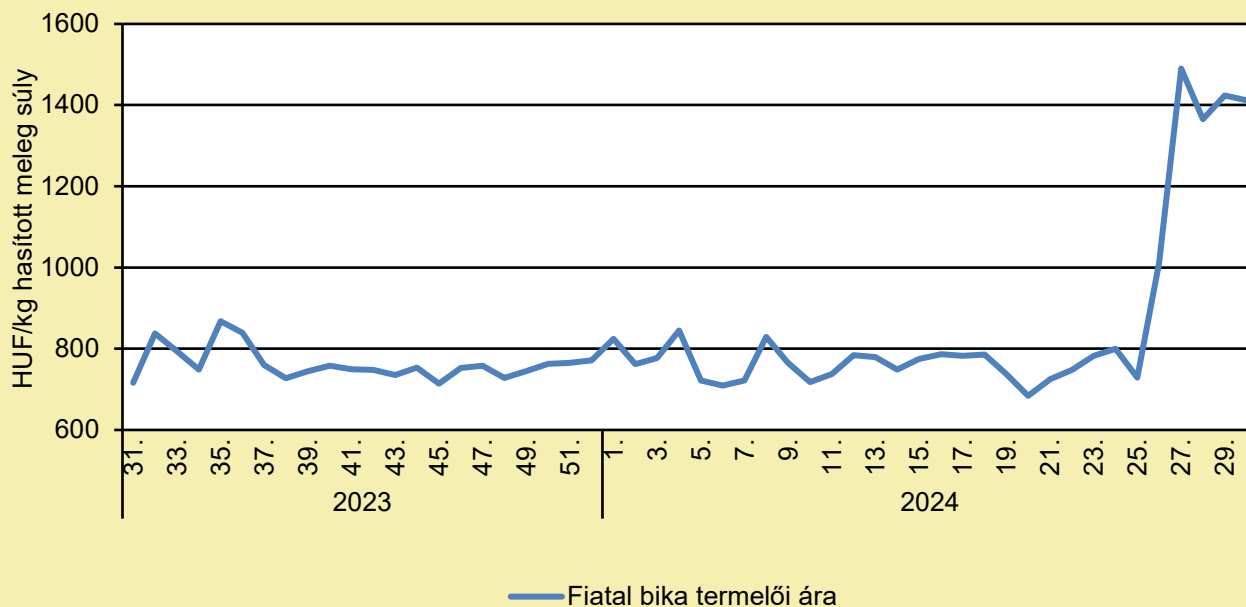
Megjegyzés: 2018. januártól a 2,8% zsírtartalmú pasztőrözött ESL-tej (hosszanfriss tej) fogyasztói ára kerül megfigyelésre. Az ár az áfát tartalmazza. A témában friss adatokat a NAK 32. heti Piaci és Árinformációk kiadványában talál.

Forrás: KSH



# HÚSMARHA

## A fiatal bika termelői ára Magyarországon (2023–2024)



Forrás: AKI PÁIR (a legfrissebb adatokért kattintson a linkre: <https://pair.aki.gov.hu>)

## A fiatal bika termelői árának változása Magyarországon (HUF/kg hasított meleg súly)

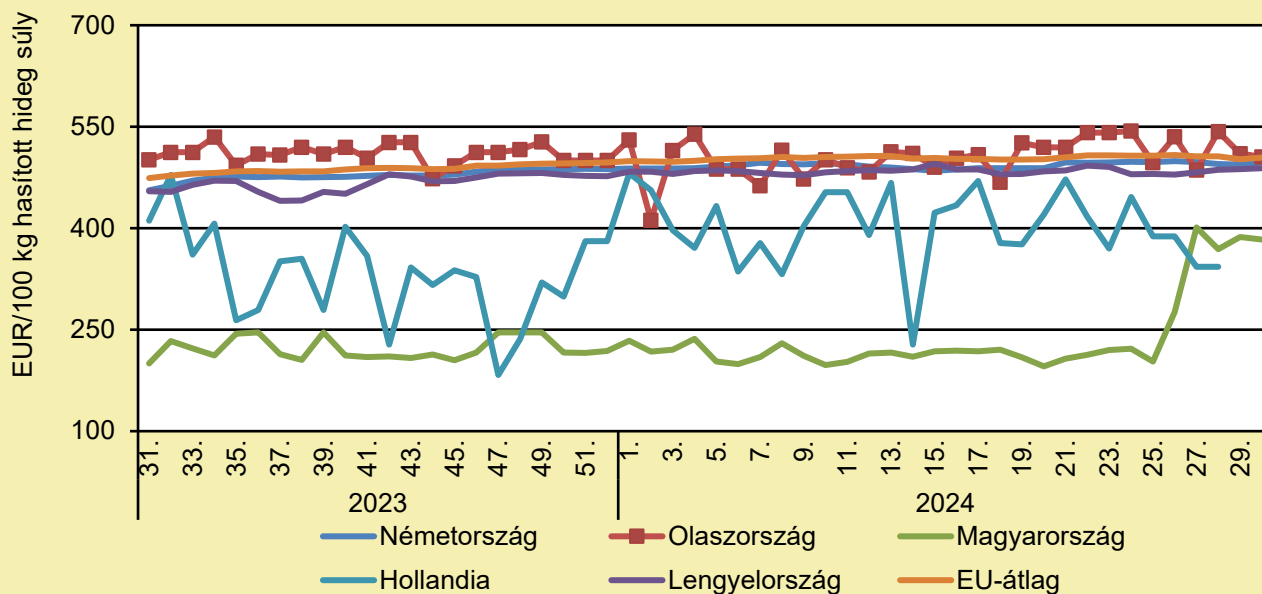
	2023. 30. hét	2024. 29. hét	2024. 30. hét	2024. 30. hét/ 2023. 30. hét (százalék)	2024. 30. hét/ 2024. 29. hét (százalék)
Fiatal bika	800,4	1 423,5	1 412,0	176,4	99,2

Megjegyzés: Az ár az áfát és a szállítási költséget nem tartalmazza.

Forrás: AKI PÁIR (a legfrissebb adatokért kattintson a linkre: <https://pair.aki.gov.hu>)

# HÚSMARHA

## A fiatal bika vágóhídi belépési ára Magyarországon és a fiatal bika „R3” vágóhídi belépési ára az EU-ban (2023–2024)



Forrás: Európai Bizottság

## A fiatal bika vágóhídi belépési árának változása Magyarországon és az EU-ban (EUR/100 kg hasított hideg súly)

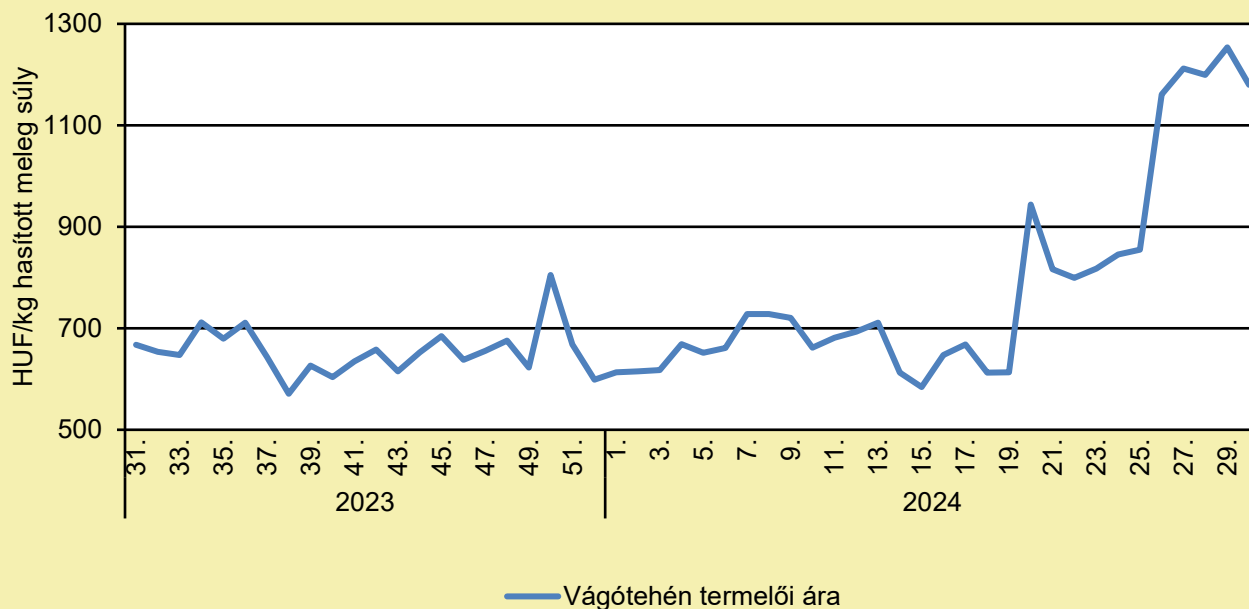
	2023. 30. hét	2024. 29. hét	2024. 30. hét	2024. 30. hét/ 2023. 30. hét (százalék)	2024. 30. hét/ 2024. 29. hét (százalék)
Németország	449,4	494,0	497,2	110,6	100,6
Olaszország	491,9	510,3	505,5	102,8	99,1
Magyarország	227,0	387,0	383,4	168,9	99,1
Hollandia	449,0	–	–	–	–
Lengyelország	449,6	487,4	488,6	108,7	100,2
EU	476,0	502,2	504,4	106,0	100,4

Megjegyzés: Az ár a szállítási költséget tartalmazza, az áfát nem.

Forrás: Európai Bizottság

# HÚSMARHA

## A vágótehén termelői ára Magyarországon (2023–2024)



Forrás: AKI PÁIR (a legfrissebb adatokért kattintson a linkre: <https://pair.aki.gov.hu>)

## A vágótehén termelői árának változása Magyarországon (HUF/kg hasított meleg súly)

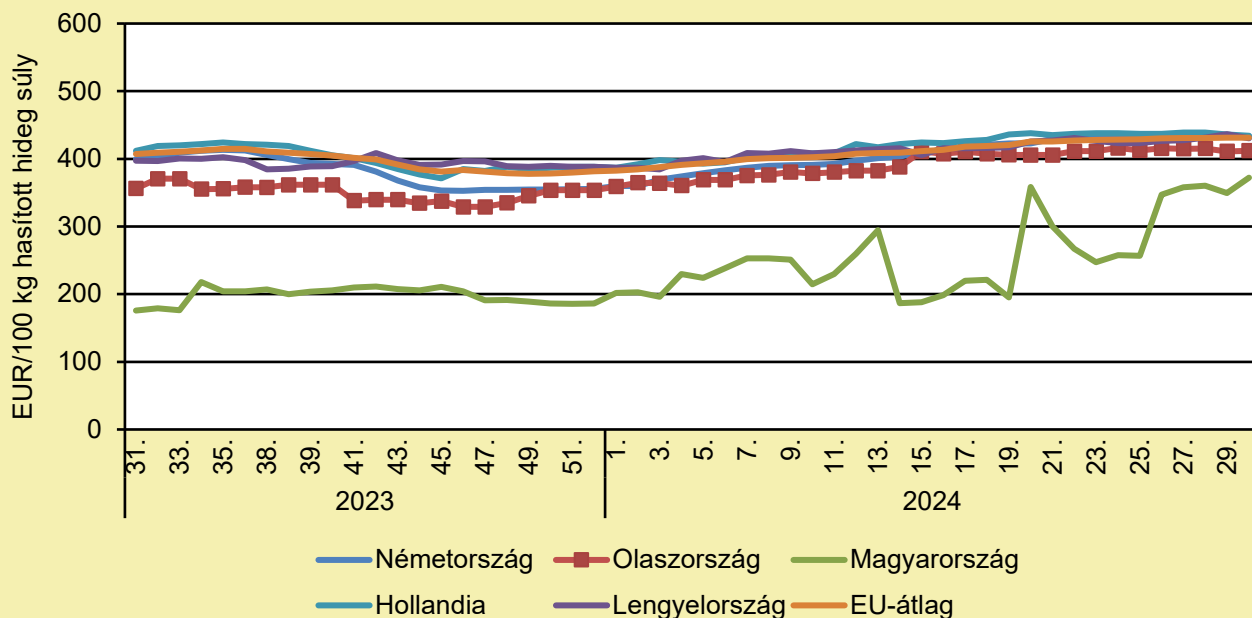
	2023. 30. hét	2024. 29. hét	2024. 30. hét	2024. 30. hét/ 2023. 30. hét (százalék)	2024. 30. hét/ 2024. 29. hét (százalék)
Vágótehén	665,3	1 253,3	1 179,3	177,2	94,1

Megjegyzés: Az ár az áfát és a szállítási költséget nem tartalmazza.

Forrás: AKI PÁIR (a legfrissebb adatokért kattintson a linkre: <https://pair.aki.gov.hu>)

# HÚSMARHA

## A vágótehén „O3” vágóhídi belépési ára Magyarországon és az EU-ban (2023–2024)



Forrás: Európai Bizottság

## A vágótehén „O3” vágóhídi belépési árának változása Magyarországon és az EU-ban (EUR/100 kg hasított hideg súly)

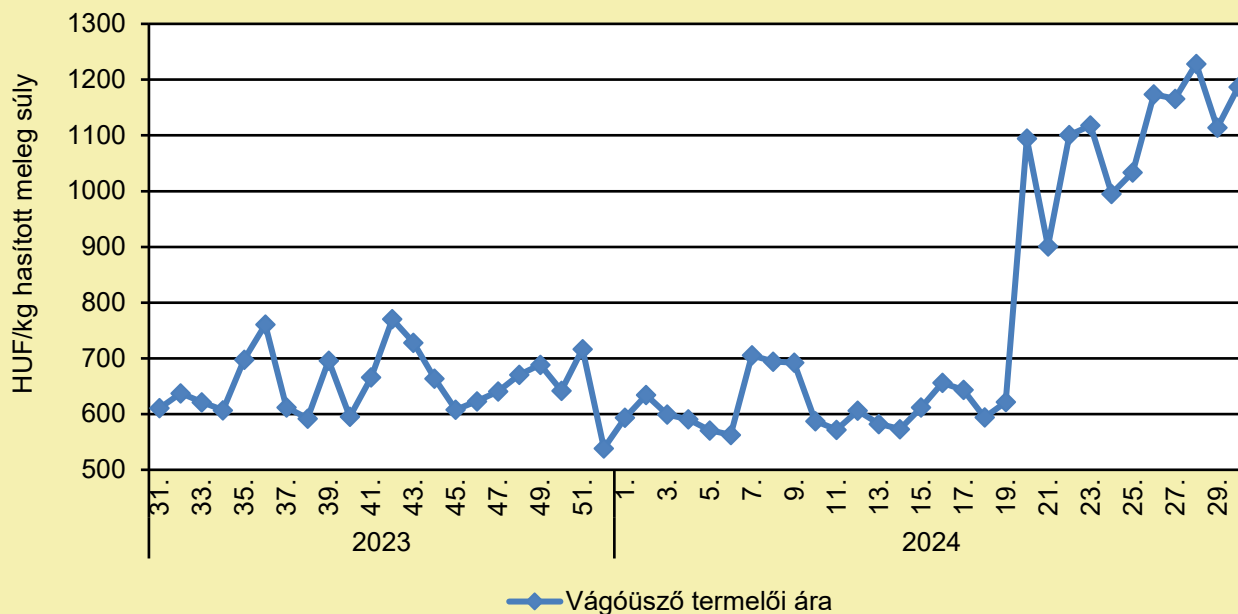
	2023. 30. hét	2024. 29. hét	2024. 30. hét	2024. 30. hét/ 2023. 30. hét (százalék)	2024. 30. hét/ 2024. 29. hét (százalék)
Németország	397,2	433,1	433,6	109,2	100,1
Olaszország	376,8	411,1	412,0	109,3	100,2
Magyarország	176,1	349,4	372,1	211,3	106,5
Hollandia	413,0	436,0	434,0	105,1	99,5
Lengyelország	400,4	436,5	430,1	107,4	98,5
EU	409,0	431,3	431,1	105,4	100,0

Megjegyzés: Az ár a szállítási költséget tartalmazza, az áfát nem.

Forrás: Európai Bizottság

# HÚSMARHA

## A vágóüsző termelői ára Magyarországon (2023–2024)



Forrás: AKI PÁIR (a legfrissebb adatokért kattintson a linkre: <https://pair.aki.gov.hu>)

## A vágóüsző termelői árának változása Magyarországon (HUF/kg hasított meleg súly)

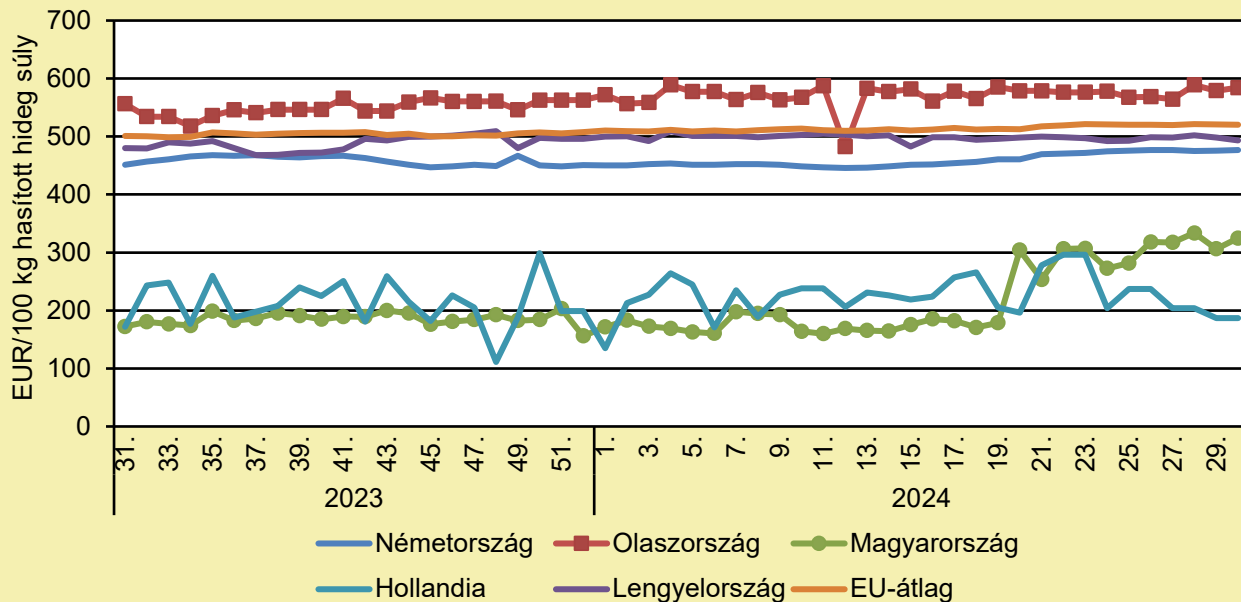
	2023. 30. hét	2024. 29. hét	2024. 30. hét	2024. 30. hét/ 2023. 30. hét (százalék)	2024. 30. hét/ 2024. 29. hét (százalék)
Vágóüsző	710,0	1 114,0	1 187,1	167,2	106,6

Megjegyzés: A termelői ár az áfát és a szállítási költséget nem tartalmazza.

Forrás: AKI PÁIR (a legfrissebb adatokért kattintson a linkre: <https://pair.aki.gov.hu>)

# HÚSMARHA

## A vágóüsző vágóhídi belépési ára Magyarországon és a vágóüsző „R3” vágóhídi belépési ára az EU-ban (2023–2024)



Forrás: Európai Bizottság

## A vágóüsző vágóhídi belépési árának változása Magyarországon és az EU-ban (EUR/100 kg hasított hideg súly)

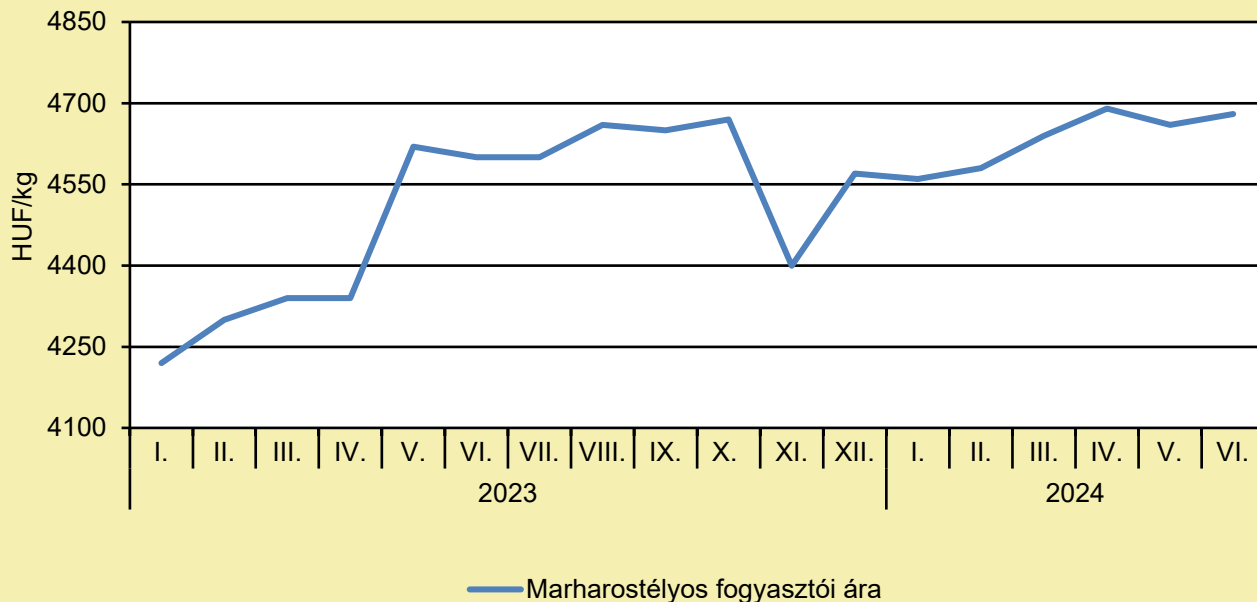
	2023. 30. hét	2024. 29. hét	2024. 30. hét	2024. 30. hét/ 2023. 30. hét (százalék)	2024. 30. hét/ 2024. 29. hét (százalék)
Németország	448,4	475,8	476,6	106,3	100,2
Olaszország	507,5	578,9	584,1	115,1	100,9
Magyarország	202,7	306,2	324,8	160,2	106,1
Hollandia	230,0	187,0	187,0	81,3	100,0
Lengyelország	479,8	497,9	493,5	102,8	99,1
EU	501,3	520,9	520,2	103,8	99,9

Megjegyzés: Az ár a szállítási költséget tartalmazza, az áfát nem.

Forrás: Európai Bizottság

# HÚSMARHA

## A marharostélyos fogyasztói ára Magyarországon (2023–2024)



Forrás: KSH

## A marharostélyos fogyasztói árának változása Magyarországon (HUF/kg)

	2023. június	2024. május	2024. június	2024. június/ 2023. június (százalék)	2024. június/ 2024. május (százalék)
Marharostélyos	4 600	4 660	4 680	101,7	100,4

Megjegyzés: Az ár az áfát tartalmazza. A témában a következő friss adatokat a NAK 32. heti Piaci és Árinformációk kiadványában találja.

Forrás: KSH

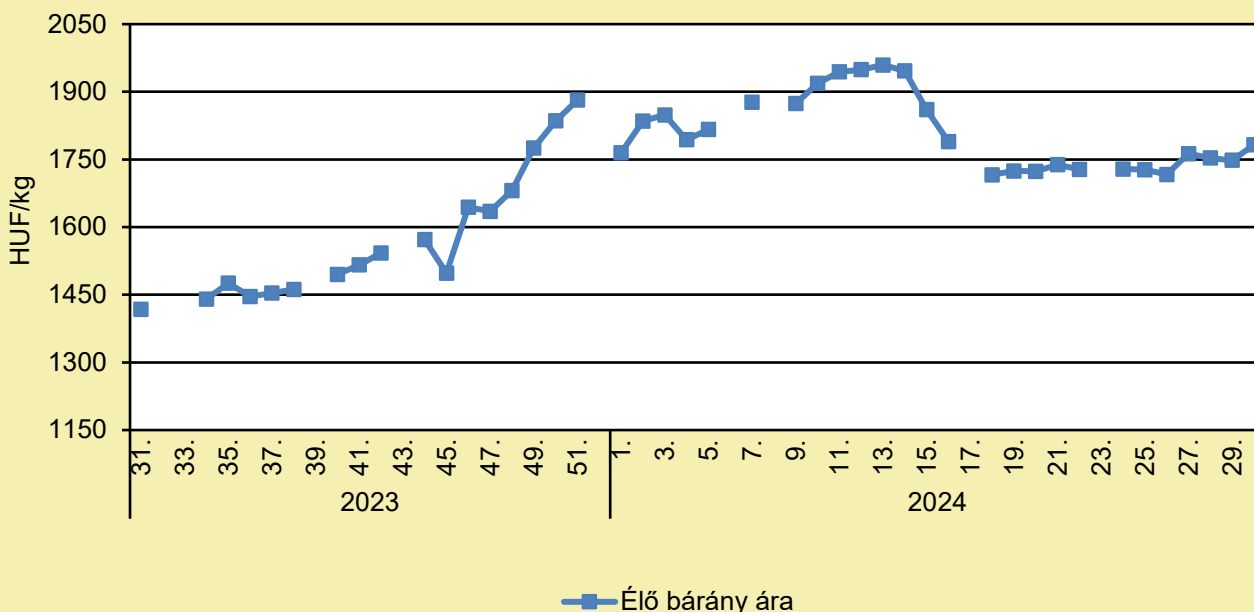
# JUH ÉS KECSKE

## MEGJELENT A KISKÉRŐDZŐK PESTISE A KÖRNYEZŐ ORSZÁGOKBAN

(agroinform.hu, július 30.)

A Magyar Juh- és Kecsketenyésztő Szövetség arról tájékoztatja a juhtartókat, hogy Görögország után Romániában is sorozatosan jelentik kiskérődzők pestisének megállapításait az ország Fekete-tengerrel határos megyéiben (jelenleg 6 db kitörés az ADIS-rendszeren – Constanca, Tulcea megyék). Az (EU) 2020/687 felhatalmazáson alapuló bizottsági rendelet szerinti intézkedések végrehajtása folyamatban van. Ezek közé tartozik az érintett létesítményben lévő állatok leölése, a létesítmény takarítása és fertőtlenítése, valamint korlátozás alá vont körzetek kialakítása az illetékes hatóságok által, felügyeleti és mozgást korlátozó intézkedések alkalmazásával. Az elmúlt három hét során Romániából érkező állatok esetében kifejezetten nagy éberségre van szükség. Mint írják, tekintettel a helyzet súlyosságára, hamarosan várható a vészhelyzeti intézkedésekre vonatkozó bizottsági jogszabály is. A szövetség lekérdezése alapján Magyarországra ebben az évben Romániából csak Arad és Bihar megyékből érkezett 8 juh szállítmány, és ezek sem az elmúlt 30 napban.

Az élő bárány termelői ára Magyarországon (2023–2024)



Forrás: AKI PÁIR (a legfrissebb adatokért kattintson a linkre: <https://pair.aki.gov.hu>)

Az élő bárány termelői árának változása Magyarországon (HUF/kg)

	2023. 30. hét	2024. 29. hét	2024. 30. hét	2024. 30. hét/ 2023. 30. hét (százalék)	2024. 30. hét/ 2024. 29. hét (százalék)
Élő bárány	1 407,1	1 748,3	1 782,7	126,7	102,0

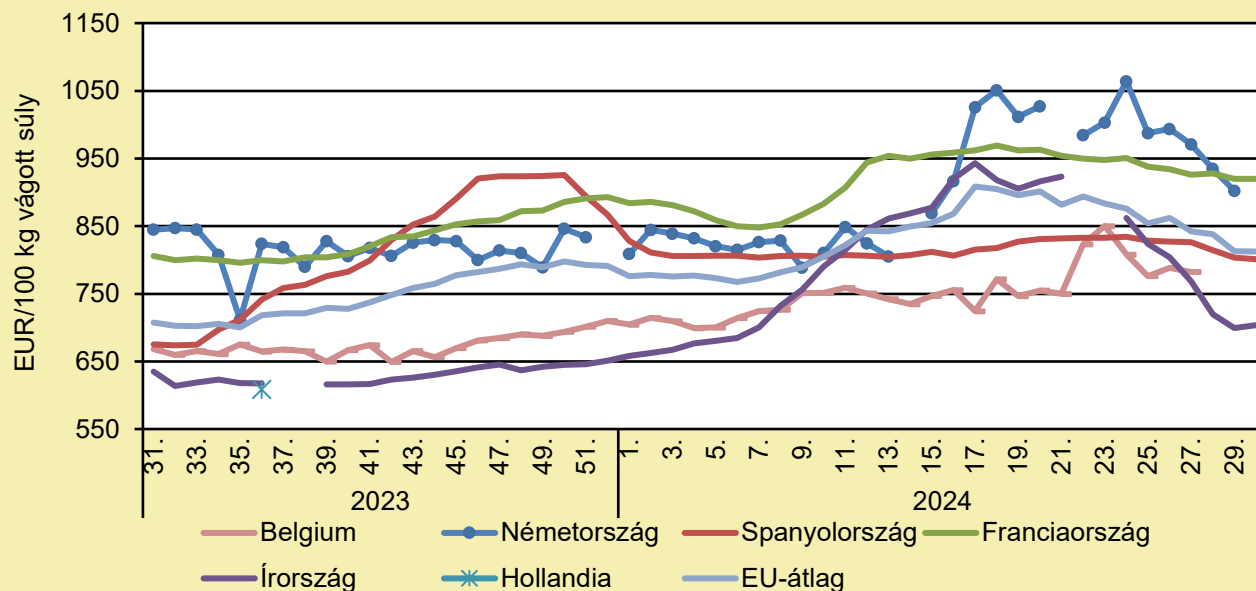
Megjegyzés: A termelői ár az áfát és a szállítási költséget nem tartalmazza.

Forrás: AKI PÁIR (a legfrissebb adatokért kattintson a linkre: <https://pair.aki.gov.hu>)



# JUH ÉS KECSKE

## A nehéz bárány termelői ára Nyugat- és Dél-Európában (2023–2024)



Forrás: Európai Bizottság

## A nehéz bárány termelői árának változása Nyugat- és Dél-Európában (EUR/100 kg vágott súly)

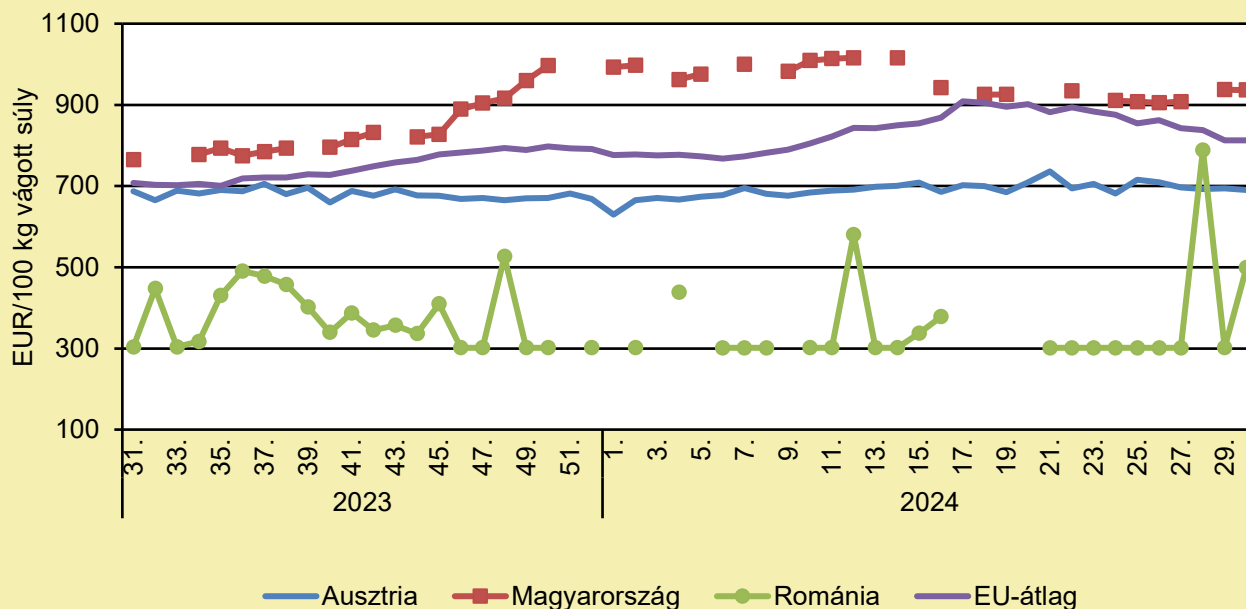
	2023. 30. hét	2024. 29. hét	2024. 30. hét	2024. 30. hét/ 2023. 30. hét (százalék)	2024. 30. hét/ 2024. 29. hét (százalék)
Belgium	679,1	–	–	–	–
Németország	853,7	902,5	–	–	–
Spanyolország	665,4	803,4	801,3	120,4	99,7
Franciaország	812,0	920,0	920,0	113,3	100,0
Írország	652,8	699,4	703,9	107,8	100,6
Hollandia	–	–	–	–	–
EU	713,0	812,9	812,6	114,0	100,0

Megjegyzés: Az ár a szállítási költséget tartalmazza, az áfát nem.

Forrás: Európai Bizottság

# JUH ÉS KECSKE

## A nehéz bárány termelői ára Közép-Európában (2023–2024)



Forrás: Európai Bizottság

## A nehéz bárány termelői ára Közép-Európában (EUR/100 kg vágott súly)

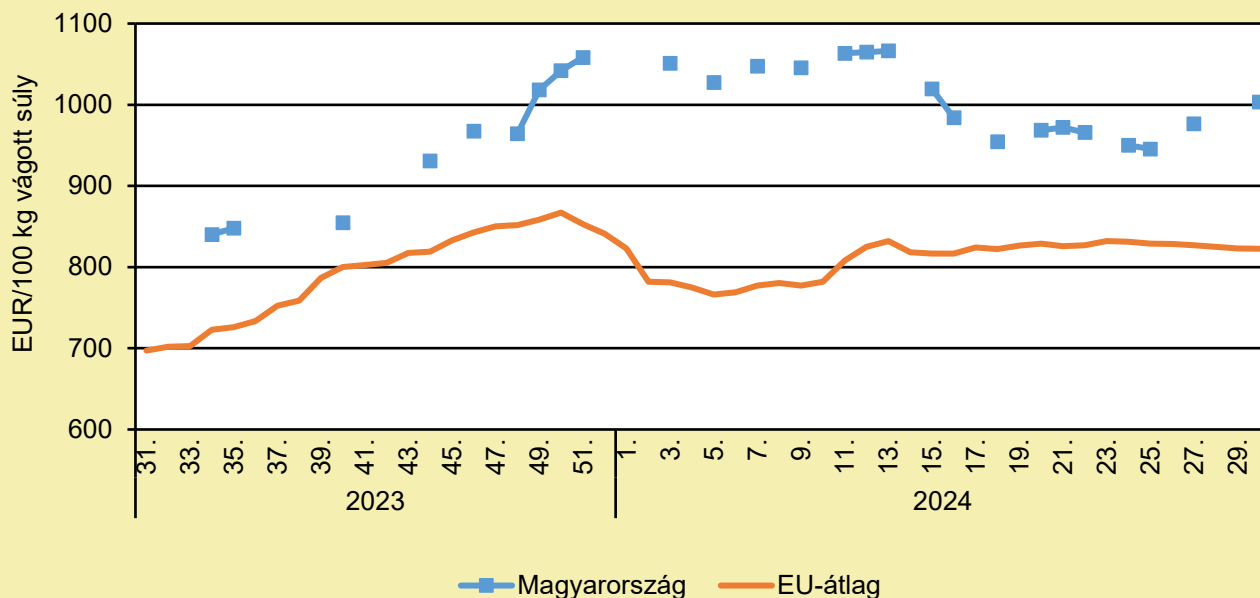
	2023. 30. hét	2024. 29. hét	2024. 30. hét	2024. 30. hét/ 2023. 30. hét (százalék)	2024. 30. hét/ 2024. 29. hét (százalék)
Ausztria	697,0	694,0	690,0	99,0	99,4
Magyarország	765,4	937,4	936,7	122,4	99,9
Románia	–	301,9	498,8	–	165,2
EU	713,0	812,9	812,6	114,0	100,0

Megjegyzés: Az ár a szállítási költséget tartalmazza, az áfát nem.

Forrás: Európai Bizottság

# JUH ÉS KECSKE

## A könnyű bárány termelői ára Magyarországon és az EU-ban (2023–2024)



Forrás: Európai Bizottság

## A könnyű bárány termelői árának változása Magyarországon és az EU-ban (EUR/100 kg vágott súly)

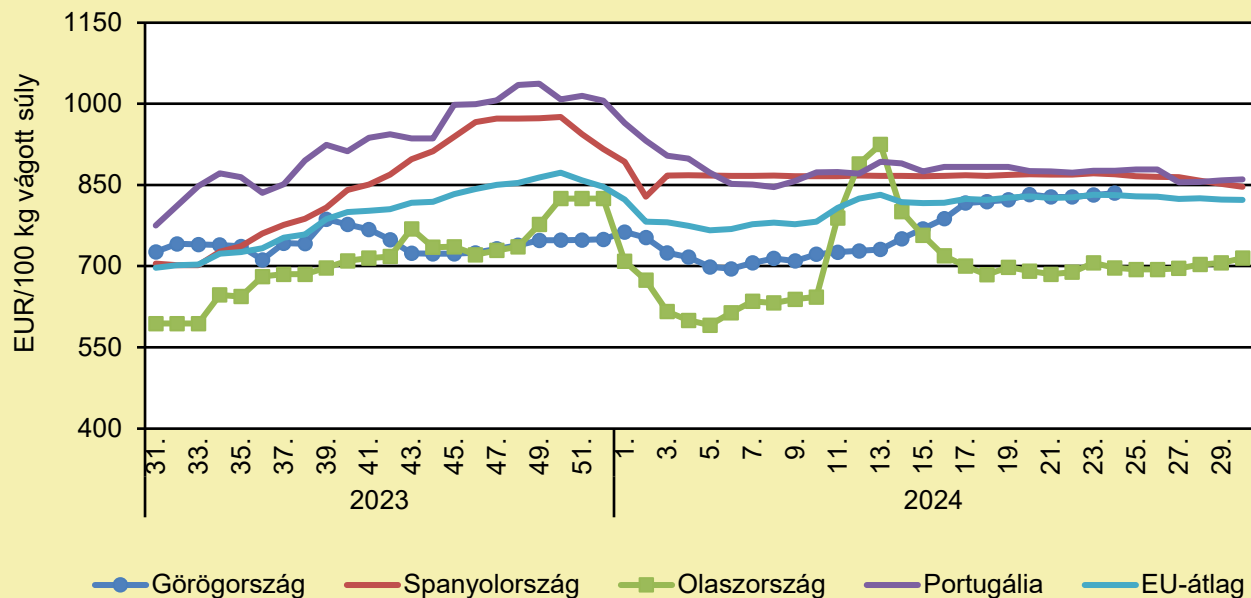
	2023. 30. hét	2024. 29. hét	2024. 30. hét	2024. 30. hét/ 2023. 30. hét (százalék)	2024. 30. hét/ 2024. 29. hét (százalék)
Magyarország	–	–	1 003,3	–	–
EU	691,7	822,8	822,4	118,9	100,0

Megjegyzés: Az ár a szállítási költséget tartalmazza, az áfát nem.

Forrás: Európai Bizottság

# JUH ÉS KECSKE

## A könnyű bárány termelői ára Nyugat- és Dél-Európában (2023–2024)



Forrás: Európai Bizottság

## A könnyű bárány termelői árának változása Nyugat- és Dél-Európában (EUR/100 kg vágott súly)

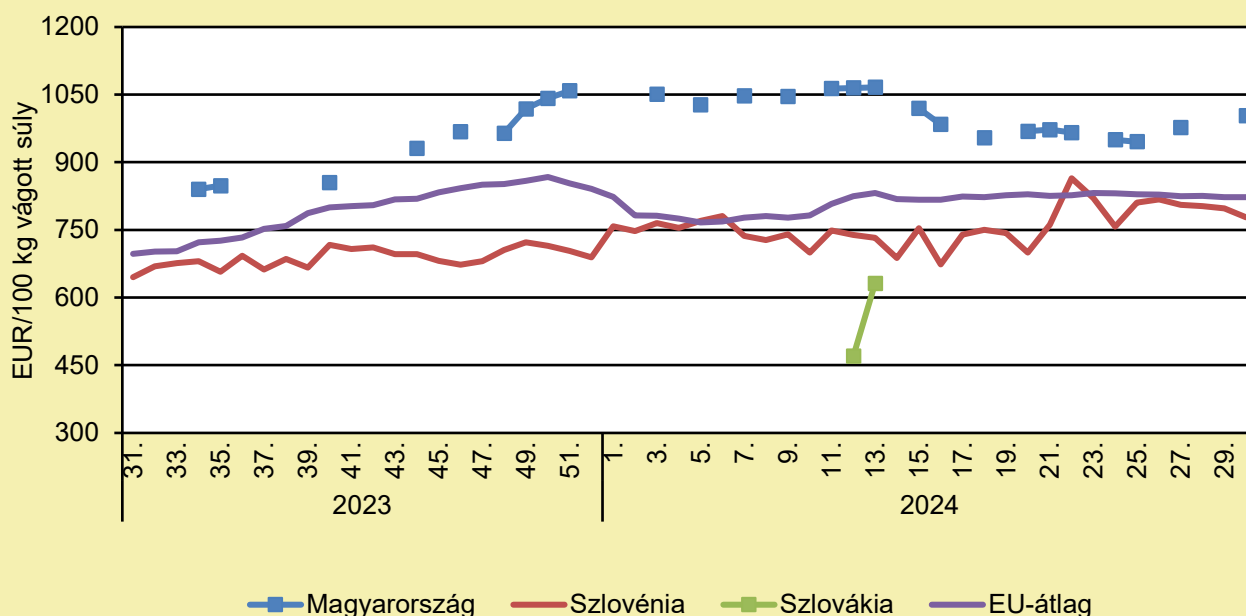
	2023. 30. hét	2024. 29. hét	2024. 30. hét	2024. 30. hét/ 2023. 30. hét (százalék)	2024. 30. hét/ 2024. 29. hét (százalék)
Görögország	724,4	–	–	–	–
Spanyolország	694,5	851,9	846,5	121,9	99,4
Olaszország	594,0	706,0	715,0	120,4	101,3
Portugália	767,1	858,6	860,2	112,1	100,2
EU	691,7	822,8	822,4	118,9	100,0

Megjegyzés: Az ár a szállítási költséget tartalmazza, az áfát nem.

Forrás: Európai Bizottság

# JUH ÉS KECSKE

## A könnyű bárány termelői ára Közép-Európában (2023–2024)



Forrás: Európai Bizottság

## A könnyű bárány termelői árának változása Közép-Európában (EUR/100 kg vágott súly)

	2023. 30. hét	2024. 29. hét	2024. 30. hét	2024. 30. hét/ 2023. 30. hét (százalék)	2024. 30. hét/ 2024. 29. hét (százalék)
Magyarország	–	–	1 003,3	–	–
Szlovénia	687,7	797,4	778,1	113,2	97,6
Szlovákia	–	–	–	–	–
EU	691,7	822,8	822,4	118,9	100,0

Megjegyzés: Az ár a szállítási költséget tartalmazza, az áfát nem.

Forrás: Európai Bizottság

# HALÁSZAT

## AZ ELMÚLT HETEK FORRÓSÁGA ÍGY HATOTT A HALASTAVAKRA

(agroinform.hu/teol.hu, július 26.)

A Bonyhád melletti Széptölgyesen két halastava is van a Pannónia Mezőgazdasági Zrt.-nek, a 10-20 hektáros nagy tavakban idén közepes „termést” várnak, mondta Fördös József ágazatvezető. Jól indult az év, januárban, februárban is volt eső, sőt a záporos időszak tavasszal és nyár elején is folytatódott – fogalmazott. Emiatt volt elég víz a tavainkban annak ellenére, hogy a nagy hőségben napi egy centi párolgott el a halastavakból. Nagy a tófelület, és az idén kevesebb halat telepítettünk, közel a felét annak a mennyiségnek, mint egy átlagos évben. Ennek elsősorban gazdasági oka volt: amikor lett volna rá pénzünk, már nem kaptunk elég tenyészanyagot. Így félgőzzel üzemelünk, ami az idén nem is akkora baj, hiszen ennek is köszönhetjük, hogy a halastavak jó állapotban vannak. Tolna vármegyében sok kisebb-nagyobb halastó van, melyek gazdája elmondta, hogy pár napig annyira felmelegedett a tó – közel 30 fokra –, hogy a halak csak pipáltak a víz felszínén. Ilyenkor kevesebb az oxigén a vízben, és a halak táplálkozása, étvágya is visszaesik. Szerencsére a takarmány ára mérséklődött, így összességében átlagos halmenyiségre számítanak.

## AZ ŐSHONOS HALÁLLOMÁNYRA KOMOLY VESZÉLYT JELENTENEK A TÚLSZAPORODOTT INVÁZIÓS HALFAJOK

(pecaverzum.hu/agroinform.hu, július 26.)

A „Mentsük meg a természetesvízi halászmesterséget és az őshonos halközösségeket” című kampány kezdeményezői Mártélyon, a Tisza-parti strandon rendeztek egy nyilvános eseményt, amelyen felszólalt dr. Józsa Vilmos halbiológus. A nyugalmazott tudományos főmunkatárs szerint a megfelelő halgazdálkodás szempontjából a szakszerűen végzett szelektáló halászat és az ökológiai halgazdálkodás mielőbbi megkezdésére lenne szükség. A petícióban a halászat 2013-as betiltása ellen tiltakoznak a halászok, akik szerint az eltelt időben természetes vizeink zömén nem valósul meg ökológiai célú szelektáló halászat. Úgy látják, ennek következtében az őshonos halállományra komoly veszélyt jelentenek a vizekben túlszaporodott idegenhonos és inváziós halfajok, mint a fehér busa, a fekete törpeharcsa, az ezüstkárász és az amur. A tározókban és holtágakban elsősorban az ezüstkárász és a törpeharcsa vált dominánssá. Ezekben a vizekben az utóbbi években megkezdtek a szelektáló halászatot, de a kifogott halak elhelyezési, hasznosítási problémája miatt ezek a szelektáló halászatok alábbhagytak.

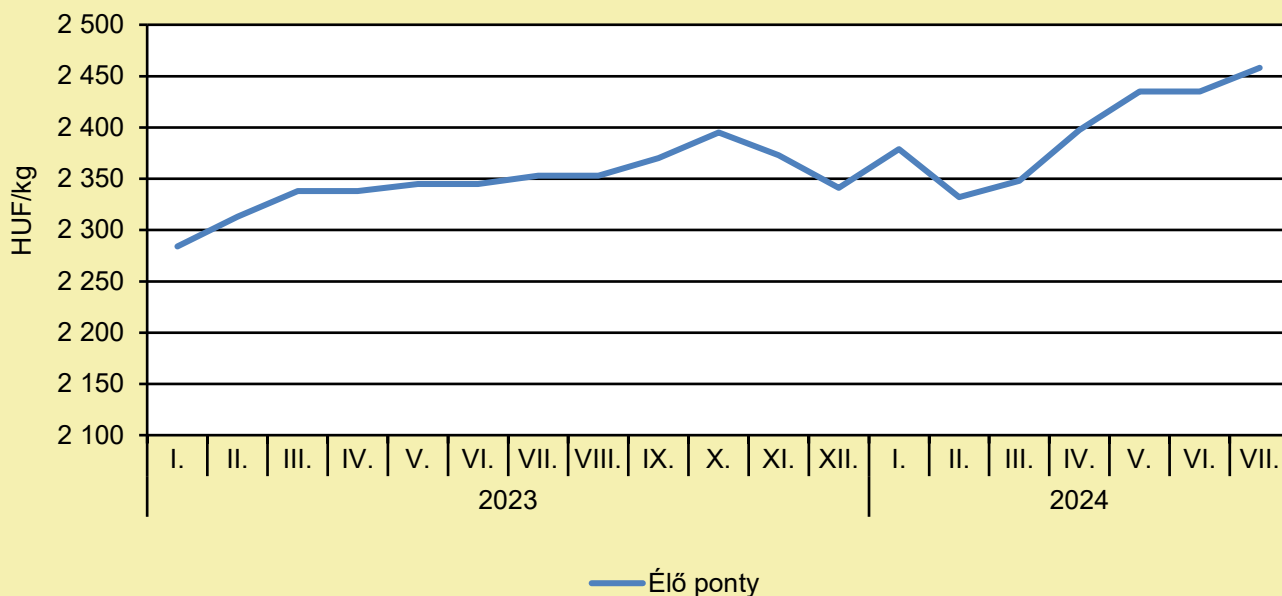
## HALŐRÖK MENTIK A TISZA ÁRTERÉBEN RAGADT HALAKAT

(sokszinuvidek.24.hu/pecaverzum.hu, július 25.)

A folyók áradásakor az ártérre kifutó vízzel együtt halak is kiúsznak a partmenti területekre. Az apadás során azonban sokszor kint rekednek a kisebb-nagyobb uszonyosok a kubikgörökben, árkokban, mélyebben fekvő területeken megmaradt alkalmi tavacsákban. A Közép-Tisza-Vidéki Horgász Egyesületek Szövetsége (KTVHESZ) július 22-én ismét halmentést végzett a Tisza folyó árterületén, ahol mintegy tíz mázsa őshonos hal gyűlt össze. Első körben csak egy kisebb mennyiséget juttattak vissza a folyóba. A halmentést a tervek szerint pár hét múlva megismétlik, addig is a területet szemmel tartják. A halmentés során 22 darab, összesen 80 kilogramm pontyot és 4 darab 50 dekagrammos csukát sikerült az anyamederbe visszahelyezni. Az akcióban előkerült 1050 kilogramm kárász is. Mivel inváziós fajnak számít, azokat eltávolították a folyó árterületéről.

# HALÁSZAT

## Az élő ponty fogyasztói átlagárának alakulása Magyarországon



Forrás: AKI

## Néhány haltermék fogyasztói átlagárának alakulása Magyarországon (HUF/kg)

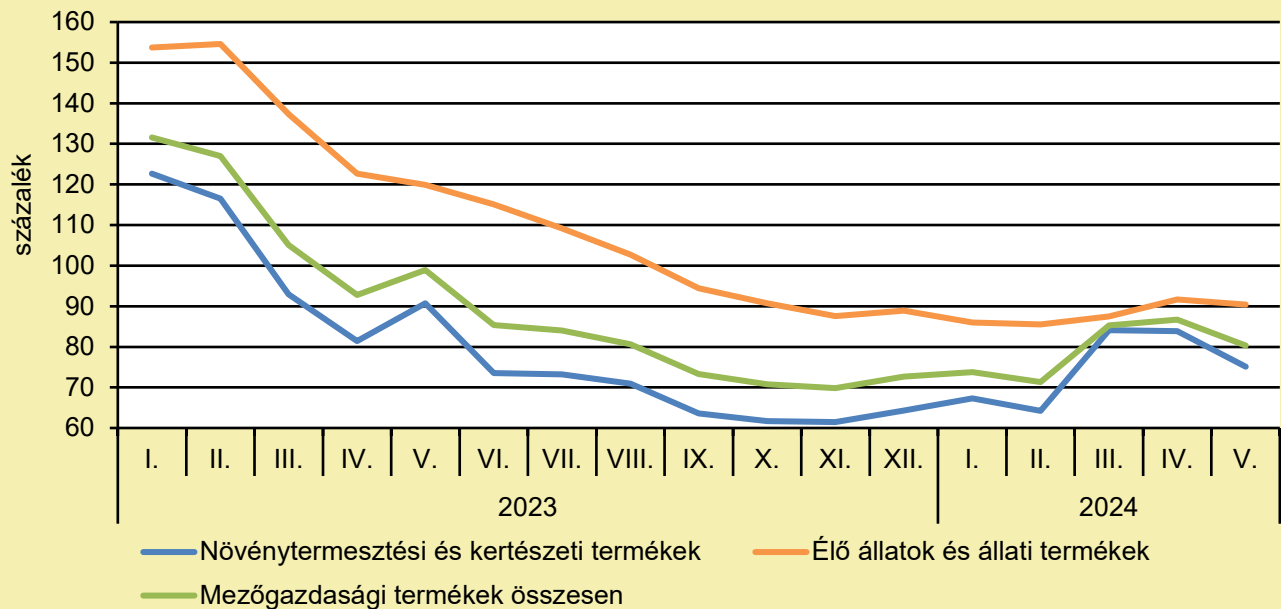
	2023. július	2024. június	2024. július	2024. július/ 2023. július (százalék)	2024. július/ 2024. június (százalék)
Élő ponty	2 353	2 435	2 458	104,5	100,9
Pontyszelet	3 884	3 921	3 921	101,0	100,0
Bőrös afrikai harcsafilé	4 501	4 506	4 317	95,9	95,8
Busatörzs	2 380	2 244	2 258	94,9	100,6
Busaszelet	2 407	2 496	2 614	108,6	104,7
Lazacfilé	8 872	9 101	9 142	103,0	100,5

Megjegyzés: A témában a következő friss adatokat a NAK 35. heti Piaci és Árinformációk kiadványában találja.

Forrás: AKI

# AGRÁRÁGAZAT ÁLTALÁBAN

A mezőgazdasági termelői árak alakulása  
(előző év azonos időszaka = 100 százalék)



Megjegyzés: A témában a következő friss adatokat a NAK 33. heti Piaci és Árinformációk kiadványában találja.  
Forrás: KSH-adatok alapján AKI-szerkesztés



# AGRÁRÁGAZAT ÁLTALÁBAN

## HASZNOS SEGÍTSÉG A MOST MEGJELENT, HAZAI KERTÉSZETI TERMELÉS KORSZERŰSÍTÉSÉRE IRÁNYULÓ PÁLYÁZATHOZ

(NAK, július 25.)

A Nemzeti Agrárgazdasági Kamara előminősítő kérdőívet készített, mely fontos segítséget nyújthat a beruházási terv támogathatóságát illetően. A kérdőív a KAP-RD01a-RD12-1-24 kódszámú „Kertészet – ültetvénytelepítés és gyógynövénytermesztés támogatása” című projekt tervezési szakaszában nyújt támogatást a pályázók számára. A kitöltést követően megfogalmaznak egy szakmai véleményt a beruházási terv támogathatóságával kapcsolatban, mely értékes kiindulási alapja lehet a további tervezésnek. A válaszadás maximum 5 percet vesz igénybe. A kérdőív az [alábbi linken](#) található.

## AUGUSZTUS VÉGÉN NYITJA KAPUIT A XXXIII. FARMER EXPÓ

(NAK, július 26.)

2024. augusztus 29. és 31. között immár harmincharmadik alkalommal kerül megrendezésre a Farmer Expó, amelynek előkészületein már javában dolgozik a Nemzeti Agrárgazdasági Kamara (szakmai partner és társszervező), valamint a főszervező, a V-Trade Kiállítások Kft. A Debrecenben zajló esemény, amely Magyarország egyik vezető nemzetközi mezőgazdasági és élelmiszeripari szakkiallítása, már az első pillanattól kezdve céltudatosan az agráripari ágazatcsoport részeseinek és partnereinek igyekszik minél szélesebb körű és minél hatékonyabb lehetőségeket biztosítani a kapcsolatteremtésre, a kapcsolatok elmélyítésére, a megmérettetésre, egyszóval az előrelépésre. A Nemzeti Agrárgazdasági Kamara közreműködése révén három szakmai programot rendeznek meg a Farmer Expón. Az „Első kézből a támogatásokról” című kerekasztal-beszélgetésen az elkövetkezendő időszak elnyerhető forrásairól és az elszámolás buktatóiról lesz szó. Az élelmiszeripari szakmai fórumon a piaci kihívásokról és lehetőségekről lehet tájékozódni, a „Földforgalmi aktualitások 2024” című kerekasztal-beszélgetésen pedig a 2024. július 1-jén hatályba lépett, termőföldre vonatkozó szabályokról hallhatnak fontos információkat az érdeklődők.

## NAGY DOBÁSRA KÉSZÜLNEK MAGYARORSZÁGON: INDUL AZ ALGATERMESZTÉS ITTHON?

(agrarszektor.hu, július 28.)

Egy projekt középpontjában a természetes vizekben található algabiomasszából származó biogáztermelés, valamint ennek hasznosíthatósága áll, mely rendkívül innovatív téma. Az indiai fél által elvégzett erjesztési kísérletekben az alga biogáztermelését nemcsak önmagában, hanem egyéb alapanyagokkal (pl. szarvasmarhatrágya) együttesen is értékelték a Debreceni Egyetemenél. Ezek alapján javaslatokat fogalmaztak meg a biogáztermelés céljára optimálisnak tekinthető algafajok vonatkozásában. A biogáz hazánkban és az EU-ban túlnyomórészt villamos árammá alakítják át, azonban ennek tárolása problematikus. A projektben a biogáz-hasznosításra alkalmazott PtG (Power-to-Gas) technológia ennek megoldására nyújt egy perspektivikus, újszerű és hosszú távú lehetőséget. A műszaki tesztek elvégzésén kívül értékelték a folyamat környezetvédelmi hatásait, az egyéb áramhasznosítási lehetőségeket (pl. elektromos járművek üzemanyag-ellátása), valamint komplex gazdasági értékelést is végeztek mind a hazai, mind az indiai gazdasági-környezeti viszonyokat figyelembe véve.

# ÉLELMISZERIPAR ÁLTALÁBAN

## KÖZEL FELÉRE ESETT VISSZA AZ ÉLELMISZERIPARI INNOVÁCIÓK SZÁMA 2007 ÓTA

(trademagazin.hu/Food Dive, július 26.)

Az innováció 2007 óta az élelmiszerek és italok területén csökkent a legnagyobb mértékben a többi iparágéhoz képest – áll a Mintel jelentésében. A piackutató cég szerint a 2024 januárja és májusa között bevezetett új termékek 26%-a volt valóban új termék, szemben a 2007-es 50%-kal. Ez az arány a legalacsonyabb, amióta 1996-ban elkezdte az új termékek nyomán követését. A Mintel megállapította, hogy az idén bevezetett termékek közel kétharmada egyfajta „felújítás”, azaz „renováció”, illetőleg termékcsalád-bővítés, összetétel-reformuláció vagy csomagolásmegújítás, esetleg meglévő termékek újbóli bevezetésének eredménye. A valóban újszerű innovációk hiánya hosszú távon problémákat okozhat az ágazatban, veszélyeztetheti az iparági szereplők jövőbeli jövedelmezőségét, sőt potenciálisan a túlélését is. Az innováció lassulása már most is érezteti hatását. A Mintel megjegyezte, hogy az innováció hiánya – különösen a nagy márkák elmúlt években végrehajtott áremelései mellett – megkönnyíti a fogyasztók számára a saját márkák felé fordulást, illetve a nyitást a gyorsabb, nagyobb kockázati kedvvel bíró, a részvényesek megnyugtatására nem kényszerülő startupok felé.

## AZ ELSŐ EURÓPAI ORSZÁG, AMI ENGEDÉLYEZTE A LABORBAN ELŐÁLLÍTOTT HÚST

(magyarmezogazdasag.hu/bbc.com, július 28.)

Az Egyesült Királyság lesz az első európai ország, ahol engedélyezik a laboratóriumban fejlesztett hús forgalmazását, igaz, egyelőre csak kisállateledekben használhatják azokat fel. A mesterségesen előállított húst emberi fogyasztásra továbbra is tilos lesz forgalomba hozni. A hatóságok egész pontosan az állati sejtekből laboratóriumi körülmények között növesztett csirkehús előállítására adtak engedélyt, amit egy erre szakosodott cég, a Meatly értékesít állateledelt gyártó vállalatok felé. A vállalat közlése szerint az első mintákat már idén leszállítják a partnereiknek, de az ipari méretű szállítások csak a következő három évben várhatóak. A helyi élelmiszer-biztonsági hatóság ígérete szerint folyamatosan ellenőrizni fogják a piacra kerülő alapanyagot. A tény, hogy ezt kiemelték, jelzi: a lakosság feltehetően tart a technológiától. A laborban előállított húsnak javára írják, hogy kevesebb környezeti ártalommal jár, mint a hagyományos állattenyésztés, a kritikusok azonban hangsúlyozzák a termelőkre gyakorolt negatív hatásokat, valamint a magas költségeket, ami jelentősen emelné a fogyasztók kiadásait. Eddig az egész világon csak Szingapúrban engedélyezték a laboratóriumi hús forgalmazását.

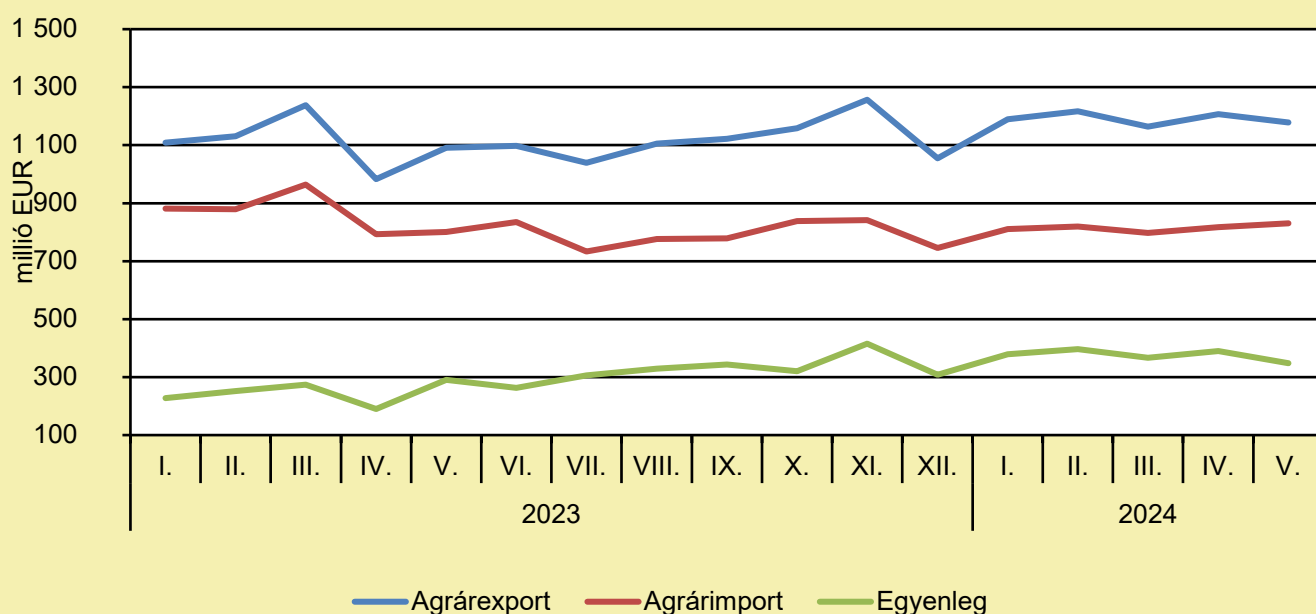
# ÉLELMISZER-KERESKEDELEM

## ÉLELMISZER-KÜLKERESKEDELEM

(KSH-adatok alapján AKI-szerkesztés, augusztus)

A mezőgazdasági és élelmiszeripari termékek exportértéke 8 százalékkal erősödött, importértéke 4 százalékkal növekedett, az egyenleg pedig 20 százalékkal volt több 2024 májusában az előző év azonos időszakához képest. A mezőgazdasági és élelmiszeripari termékek kivitelének értéke 1178 millió eurót, behozatalának értéke 830 millió eurót tett ki, az agrár-külkereskedelem aktívuma 348 millió euró volt 2024 ötödik hónapjában, azaz 58 millió euróval több, mint egy évvel korábban.

### Az agrár-külkereskedelem havonkénti alakulása



Megjegyzés: A témában a következő friss adatokat a NAK 36. heti Piaci és Árinformációk kiadványában találja.  
Forrás: KSH-adatok alapján AKI-szerkesztés

# ÉLELMISZER-KERESKEDELEM

## EGYIPTOM MEGHOSSZABBÍTJA AZ IMPORTÁLT FAGYASZTOTT HAL ELTARTHATÓSÁGÁT

([magyarmezogazdasag.hu/Agroberichten Buitenland](http://magyarmezogazdasag.hu/Agroberichten/Buitenland), július 24.)

Hollandia jelentős szereplő a globális halexport piacán, 2022-ben több mint 600 ezer tonna fagyasztott halat exportáltak 991 millió euró (391,5 milliárd Ft) értékben. Egyiptom a holland fagyasztott hal egyik fő célországa, a 2019 és 2022 közötti időszakban az export 8–14%-át, értékben pedig 6–11%-át adta. A rendelet, amely 2024. július 1-jétől 10 hónapra meghosszabbítja a fagyasztott halak eltarthatóságát, hat hónapig érvényes és 2024. december 31-én jár le. Ez nagyszerű fejlemény a nyílt tengeri halászatot folytató holland vállalatok számára, amelyek az elmúlt 2 évben kihívásokkal néztek szembe az egyiptomi devizahiány miatt. Ez a hiány ahhoz vezetett, hogy a szállítmányokat hosszabb ideig feltartóztatták az egyiptomi kikötőkben, ami szűk piaci ablakot teremtett a holland exportőrök számára. Az új rendelet jobban összhangba hozza Egyiptom szabályozását a holland fagyasztott hal más jelentős importpiacaival. Ezek a piacok vagy nem alkalmaznak kötelező eltarthatósági követelményeket, vagy 18–24 hónapos eltarthatósági időt határoznak meg. Az eltarthatósági idő meghosszabbítása Egyiptomban várhatóan egyenlőbb feltételeket teremt a holland exportőrök számára, lehetővé téve számukra, hogy hatékonyabban versenyezzenek ezen a számukra fontos piacon.

Felelős kiadó:



NEMZETI  
AGRÁRGAZDASÁGI  
KAMARA

Nemzeti Agrárgazdasági Kamara  
H-1115 Budapest, Bartók Béla út 105–113.  
Telefon: +36 80 900 365 (zöld szám)  
[www.nak.hu](http://www.nak.hu)  
[piac@nak.hu](mailto:piac@nak.hu)

A kiadványt összeállítja és szerkeszti:



Agrárközgazdasági Intézet  
H-1093 Budapest, Zsil utca 3–5.  
Telefon: (+36 1) 217-1011  
[www.aki.gov.hu](http://www.aki.gov.hu)  
[aki@aki.gov.hu](mailto:aki@aki.gov.hu)