

2024/29. HÉT

# NAK PIACI ÉS ÁRINFORMÁCIÓK

A NEMZETI AGRÁRGAZDASÁGI KAMARA PIACFIGYELŐ HÍRSZOLGÁLATA

## Állattenyésztés



NEMZETI  
AGRÁRGAZDASÁGI  
KAMARA



Agrárközgazdasági  
Intézet

# KÖSZÖNTŐ



**Tisztelt Tagunk!**

A [Nemzeti Agrárgazdasági Kamara](#) (NAK) legfontosabb feladata, hogy hasznos és értékteremtő szolgáltatásokkal segítse tagjait. Ezek egyike piacfigyelő hírszolgálatunk, a NAK Piaci és Árinformációk.

Heti rendszerességgel frissülő összeállításunk célja, hogy hozzájáruljunk tagjaink magas színvonalú, naprakész informáltságához és ezen keresztül megalapozott üzleti döntéseihez. Kiadványunkban ágazatonként rendszerezve nyújtjuk át Önnek az adott hétre vonatkozó legfrissebb piaci és szakmai információkat – külön a növénytermesztési és az állattenyésztési szektorra.

Felhívom figyelmét, hogy a korábban megjelent összeállítások is folyamatosan elérhetők a NAK honlapján található [archívumban](#).

Őszintén remélem, hogy kiadványunkkal hasznos segítséget tudunk Önnek nyújtani munkájához, vállalkozása sikerességéhez. Visszajelzéseit, javaslatait szívesen fogadjuk a [piac@nak.hu](mailto:piac@nak.hu) e-mail címre.

Üdvözlettel:  
Györfy Balázs

# TARTALOMJEGYZÉK

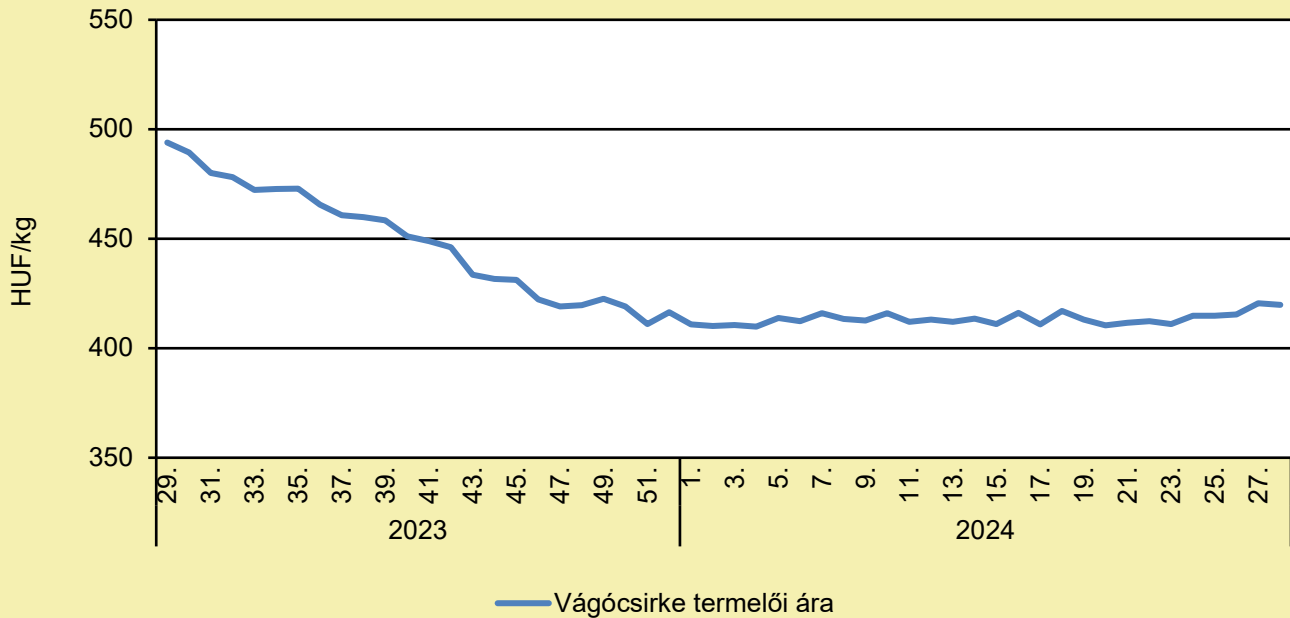
<b>RÖVIDÍTÉSEK JEGYZÉKE</b>	<b>4</b>
<b>BROJLER</b>	<b>5</b>
<b>PULYKA</b>	<b>11</b>
<b>TOJÁS</b>	<b>13</b>
<b>SERTÉS</b>	<b>18</b>
<b>TEJELŐ TEHÉN</b>	<b>25</b>
<b>HÚSMARHA</b>	<b>31</b>
<b>JUH ÉS KECSKE</b>	<b>38</b>
<b>HALÁSZAT</b>	<b>44</b>
<b>AGRÁRÁGAZAT ÁLTALÁBAN</b>	<b>45</b>
<b>AGRÁRÁGAZAT ÁLTALÁBAN</b>	<b>46</b>
<b>ÉLELMISZERIPAR ÁLTALÁBAN</b>	<b>47</b>
<b>ÉLELMISZER-KERESKEDELEM</b>	<b>48</b>

## RÖVIDÍTÉSEK JEGYZÉKE

AKI	Agrárközgazdasági Intézet
AKI PÁIR	Agrárközgazdasági Intézet Piaci Árinformációs Rendszer
EU	European Union ( <i>Európai Unió</i> )
AM	Agrárminisztérium
KSH	Központi Statisztikai Hivatal
MNB	Magyar Nemzeti Bank
MTI	Magyar Távirati Iroda
USDA	United States Department of Agriculture ( <i>az Amerikai Egyesült Államok Mezőgazdasági Minisztériuma</i> )

# BROJLER

## A vágócsirke termelői ára Magyarországon (2023–2024)



Forrás: AKI PÁIR (a legfrissebb adatokért kattintson a linkre: <https://pair.aki.gov.hu>)

## A vágócsirke termelői árának változása Magyarországon (HUF/kg)

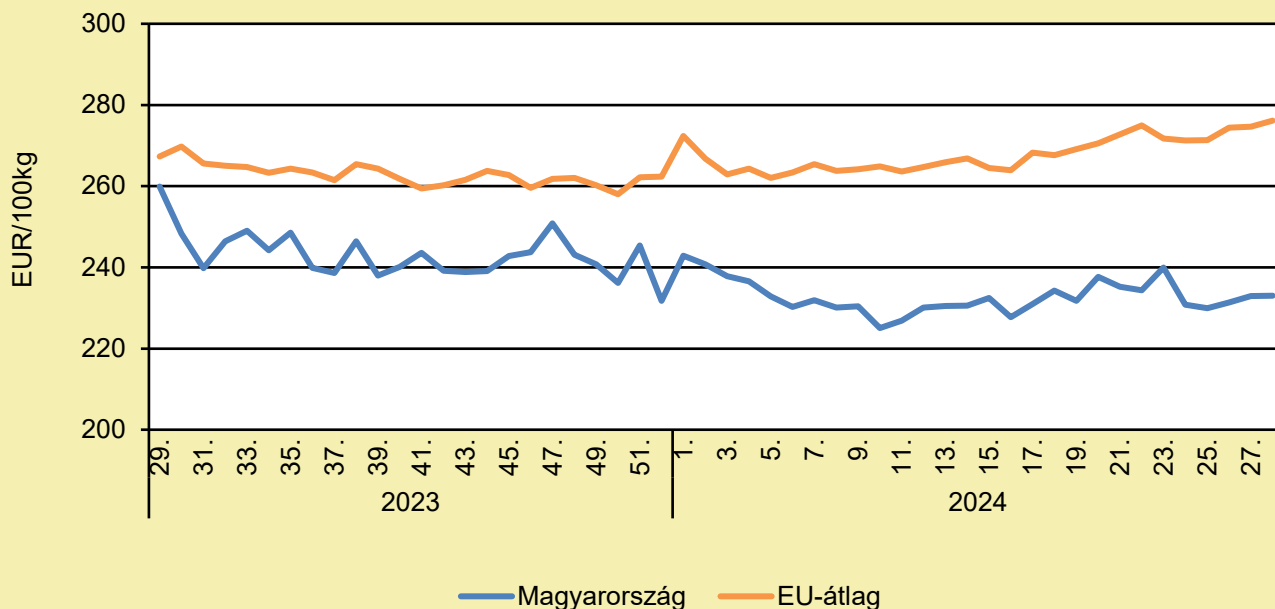
	2023. 28. hét	2024. 27. hét	2024. 28. hét	2024. 28. hét/ 2023. 28. hét (százalék)	2024. 28. hét/ 2024. 27. hét (százalék)
Vágócsirke	483,8	420,5	419,7	86,7	99,8

Megjegyzés: Az élősúlyos termelői ár az áfát és a szállítási költséget nem tartalmazza.

Forrás: AKI PÁIR (a legfrissebb adatokért kattintson a linkre: <https://pair.aki.gov.hu>)

# BROJLER

## Az egész csirke (65 százalékos) feldolgozói értékesítési ára Magyarországon és az EU-ban (2023–2024)



Forrás: AKI PÁIR (a legfrissebb adatokért kattintson a linkre: <https://pair.aki.gov.hu>)

## Az egész csirke (65 százalékos) feldolgozói értékesítési árának változása Magyarországon és az EU-ban (EUR/100 kg)

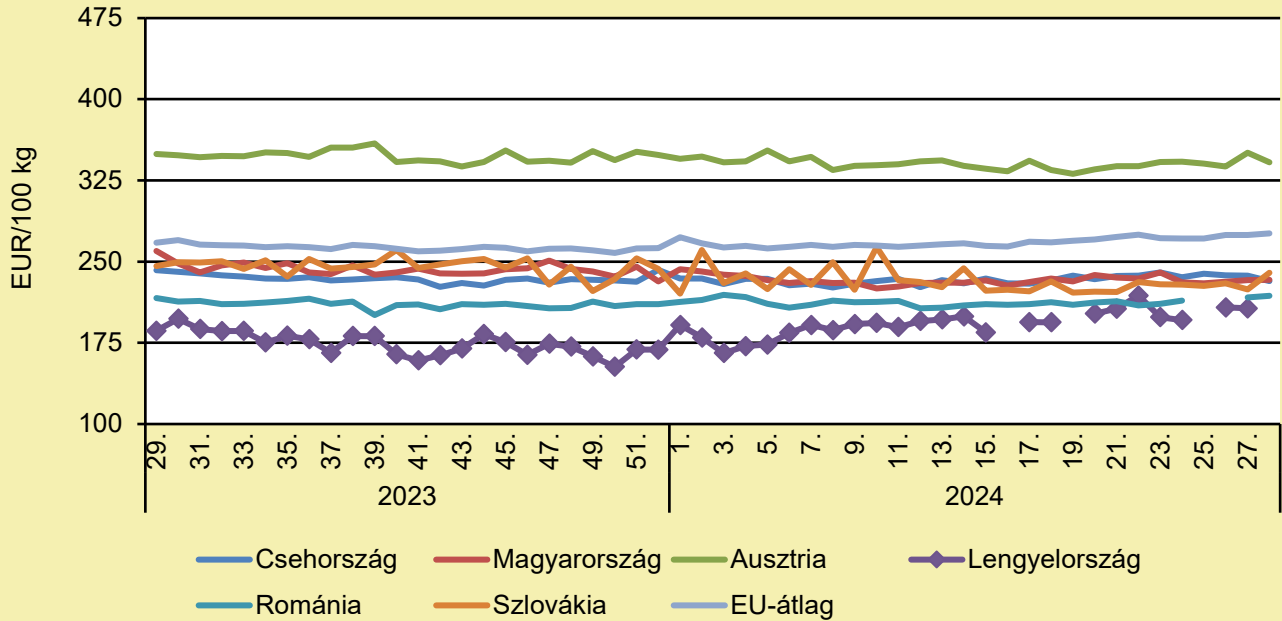
	2023. 28. hét	2024. 27. hét	2024. 28. hét	2024. 28. hét/ 2023. 28. hét (százalék)	2024. 28. hét/ 2024. 27. hét (százalék)
Magyarország	252,7	233,0	233,0	92,2	100,0
EU	272,7	274,7	276,2	101,3	100,5

Megjegyzés: Az ár az áfát nem tartalmazza.

Forrás: AKI PÁIR (a legfrissebb adatokért kattintson a linkre: <https://pair.aki.gov.hu>)

# BROJLER

## Az egész csirke (65 százalékos) feldolgozói értékesítési ára Közép-Európában (2023–2024)



Forrás: Európai Bizottság

## Az egész csirke (65 százalékos) feldolgozói értékesítési árának változása Közép-Európában (EUR/100 kg)

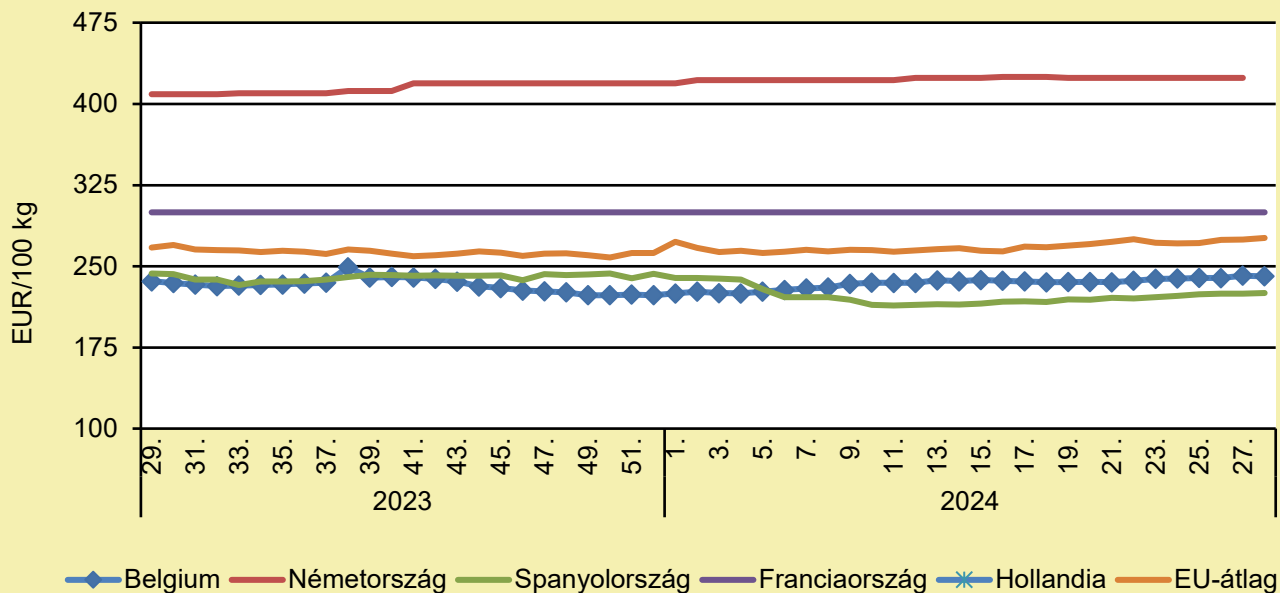
	2023. 28. hét	2024. 27. hét	2024. 28. hét	2024. 28. hét/ 2023. 28. hét (százalék)	2024. 28. hét/ 2024. 27. hét (százalék)
Csehország	238,2	236,9	232,1	97,4	98,0
Magyarország	252,7	233,0	233,0	92,2	100,0
Ausztria	357,4	350,6	341,7	95,6	97,5
Lengyelország	201,9	206,8	–	–	–
Románia	217,9	217,0	218,4	100,2	–
Szlovákia	250,2	224,3	239,8	95,8	106,9
EU	272,7	274,7	276,2	101,3	100,5

Megjegyzés: Az ár az áfát nem tartalmazza.

Forrás: Európai Bizottság

# BROJLER

## Az egész csirke (65 százalékos) feldolgozói értékesítési ára Nyugat- és Dél-Európában (2023–2024)



Forrás: Európai Bizottság

## Az egész csirke (65 százalékos) feldolgozói értékesítési árának változása Nyugat- és Dél-Európában (EUR/100 kg)

	2023. 28. hét	2024. 27. hét	2024. 28. hét	2024. 28. hét/ 2023. 28. hét (százalék)	2024. 28. hét/ 2024. 27. hét (százalék)
Belgium	234,6	241,4	240,8	102,7	99,8
Németország	409,0	424,0	-	-	-
Spanyolország	253,4	224,8	225,5	89,0	100,3
Franciaország	300,0	300,0	300,0	100,0	100,0
Hollandia	-	-	-	-	-
EU	272,7	274,7	276,2	101,3	100,5

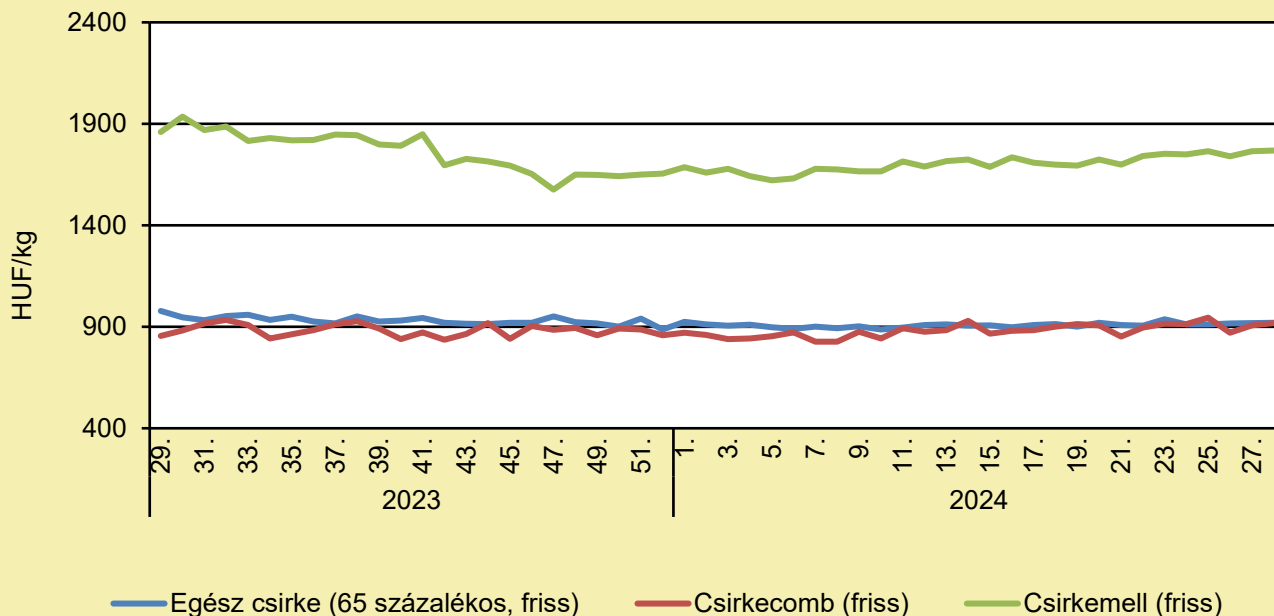
Megjegyzés: Az ár az áfát nem tartalmazza.

Forrás: Európai Bizottság



# BROJLER

## A csirkehúsok feldolgozó értékesítési ára Magyarországon (2023–2024)



Forrás: AKI PÁIR (a legfrissebb adatokért kattintson a linkre: <https://pair.aki.gov.hu>)

## A csirkehúsok feldolgozó értékesítési árának változása Magyarországon (HUF/kg)

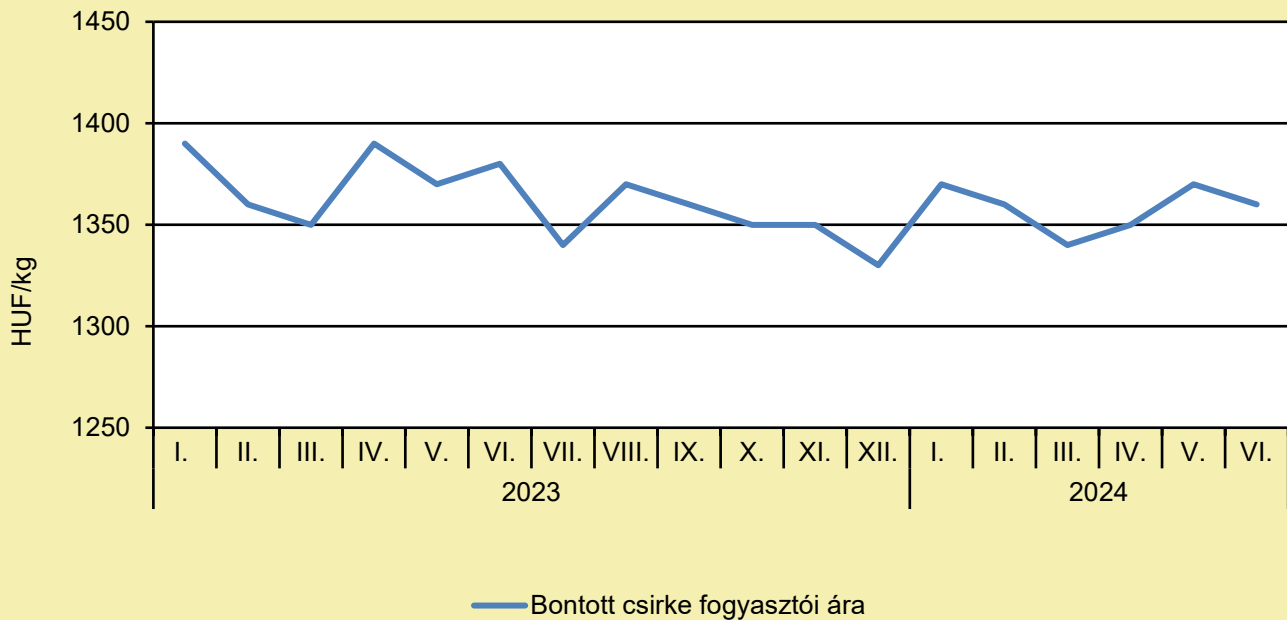
	2023. 28. hét	2024. 27. hét	2024. 28. hét	2024. 28. hét/ 2023. 28. hét (százalék)	2024. 28. hét/ 2024. 27. hét (százalék)
Egész csirke (65 százalékos, friss)	957,2	918,1	920,0	96,1	100,2
Csirkecomb (friss)	919,9	907,7	919,2	99,9	101,3
Csirkemell (friss)	1 853,7	1 766,0	1 767,8	95,4	100,1

Megjegyzés: Az ár az áfát nem tartalmazza.

Forrás: AKI PÁIR (a legfrissebb adatokért kattintson a linkre: <https://pair.aki.gov.hu>)

# BROJLER

## A bontott csirke fogyasztói ára Magyarországon (2023–2024)



Forrás: KSH

## A bontott csirke fogyasztói árának változása Magyarországon (HUF/kg)

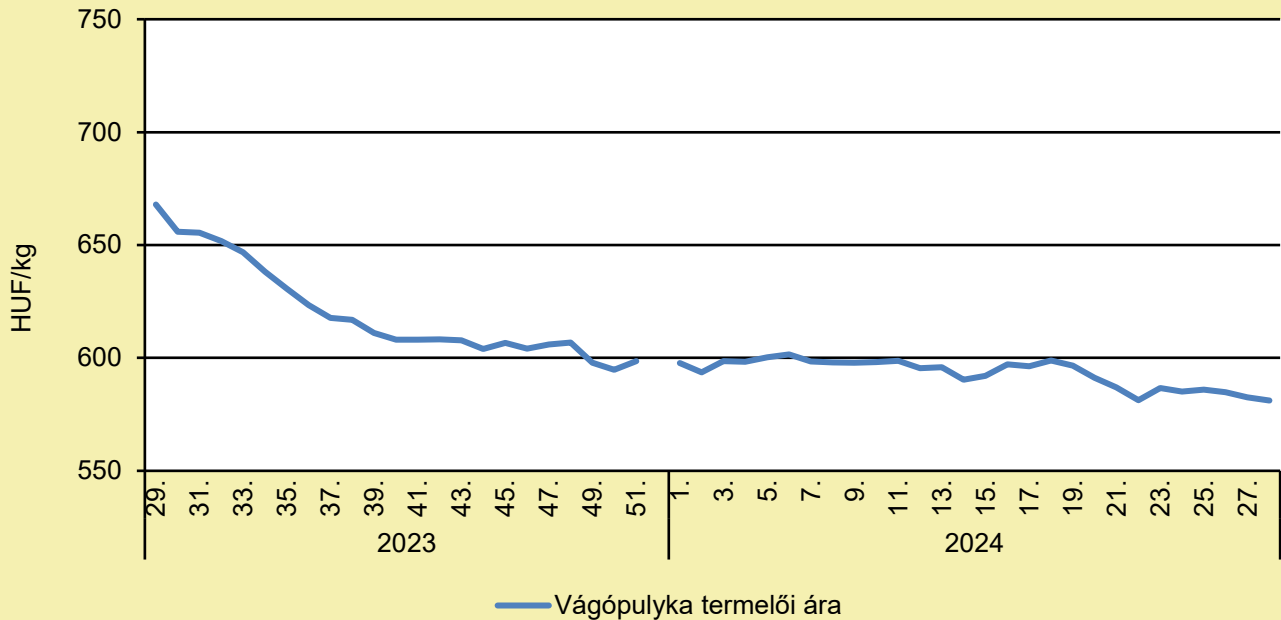
	2023. június	2024. május	2024. június	2024. június/ 2023. június (százalék)	2024. június/ 2024. május (százalék)
Bontott csirke	1 380	1 370	1 360	98,6	99,3

Megjegyzés: Az ár az áfát tartalmazza. A témában a következő friss adatokat a NAK 32. heti Piaci és Árinformációk kiadványában találja.

Forrás: KSH

# PULYKA

## A vágópulyka termelői ára Magyarországon (2023–2024)



Forrás: AKI PÁIR (a legfrissebb adatokért kattintson a linkre: <https://pair.aki.gov.hu>)

## A vágópulyka termelői árának változása Magyarországon (HUF/kg)

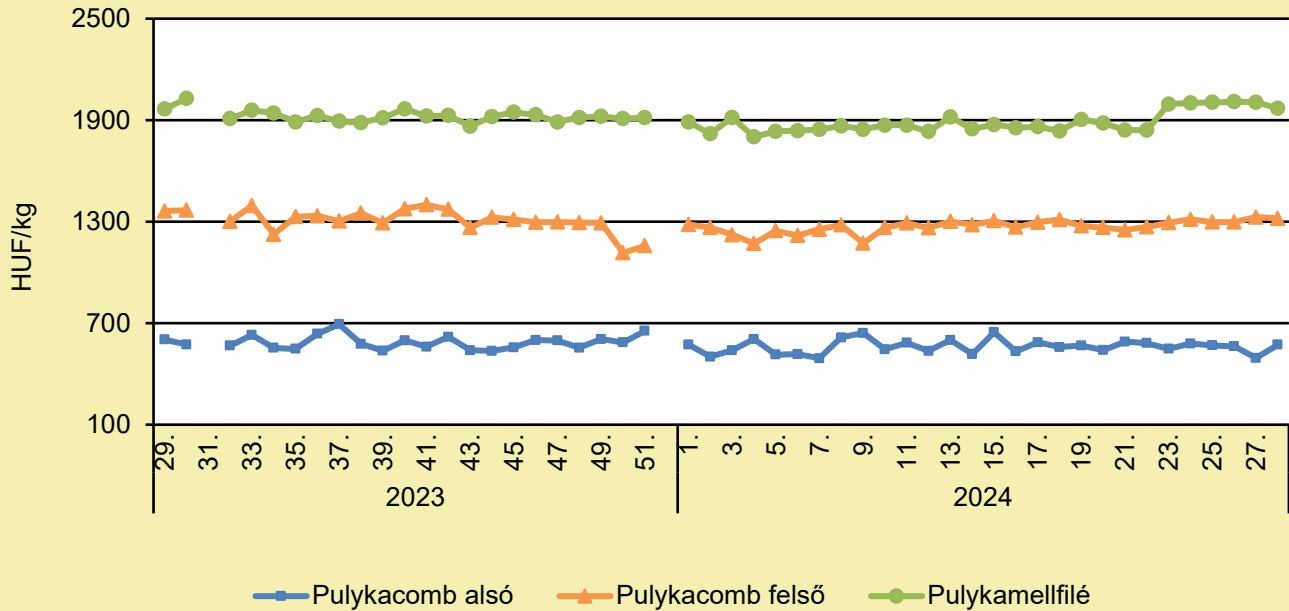
	2023. 28. hét	2024. 27. hét	2024. 28. hét	2024. 28. hét/ 2023. 28. hét (százalék)	2024. 28. hét/ 2024. 27. hét (százalék)
Vágópulyka	676,6	582,5	581,1	85,9	99,8

Megjegyzés: Az ár az áfát nem tartalmazza.

Forrás: AKI PÁIR (a legfrissebb adatokért kattintson a linkre: <https://pair.aki.gov.hu>)

# PULYKA

## A pulykahúsok feldolgozó értékesítési ára Magyarországon (2023–2024)



Forrás: AKI PÁIR (a legfrissebb adatokért kattintson a linkre: <https://pair.aki.gov.hu>)

## A pulykahúsok feldolgozó értékesítési árának változása Magyarországon (HUF/kg)

	2023. 28. hét	2024. 27. hét	2024. 28. hét	2024. 28. hét/ 2023. 28. hét (százalék)	2024. 28. hét/ 2024. 27. hét (százalék)
Pulykacomb alsó	633,2	494,2	572,9	90,5	115,9
Pulykacomb felső	1 472,7	1 326,8	1 319,6	89,6	99,5
Pulykamellfilé	2 023,1	2 006,4	1 970,0	97,4	98,2

Megjegyzés: Az ár az áfát nem tartalmazza.

Forrás: AKI PÁIR (a legfrissebb adatokért kattintson a linkre: <https://pair.aki.gov.hu>)

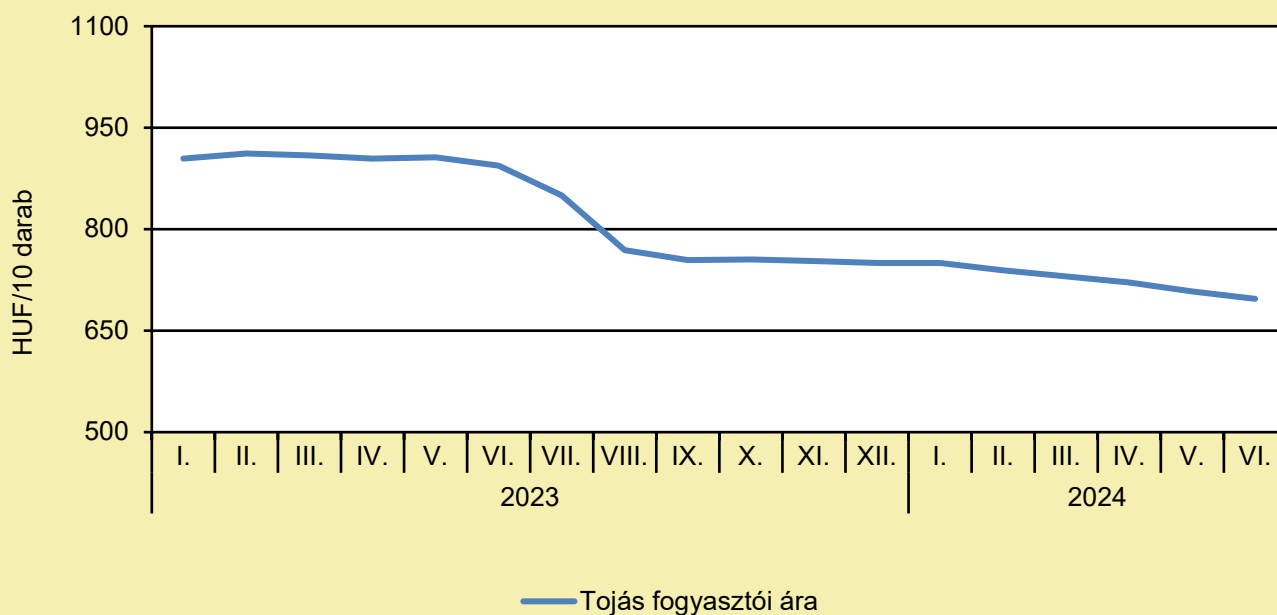
# TOJÁS

## VAN JÖVŐJE A TOJÁSNAK, DE VÉDENI KELL A PIACOT

(agraragazat.hu, július 14.)

A francia tojástermelők az elkövetkező 6 évben 300 millió eurót fektetnek be több mint 300 új ólba, hogy a termelést összhangban tartsák a növekvő tojásfogyasztással. A tojásellátás a franciáknál jelenleg 99 százalék, ezt legalább ezen a szinten szeretnék tartani. Tavaly a franciák fejenként 224 tojásnak megfelelő mennyiséget fogyasztottak el. Franciaország maradt a legnagyobb tojástermelő az EU-ban, Spanyolország és Németország előtt. A felmérések szerint a francia fogyasztók a tojást tartják a legolcsóbb fehérjeforrásnak, és egy tipikus válságellenes élelmiszernek. Míg a fogyasztás 5,2 százalékkal nőtt az idei év első hónapjaiban, a termelés stagnál, és 2024-re 1 százalék alatti növekedést prognosztizálnak. Az említett fejlesztés ezért azt célozza, hogy nőjön a termelés, és a 2030-ra szóló ágazati terv a baromfitenyésztőket is bevonja a termelésnövelésbe. A kormánytól azt várják, hogy a meglévő és új baromfitartó létesítményekre vonatkozó eljárásokat és szabályokat egyszerűbbé tegyék, és erősítsék, védjék a hazai ipart. A teljes cikk [itt olvasható](#).

### A tojás fogyasztói ára Magyarországon (2023–2024)



Forrás: KSH

### A tojás fogyasztói árának változása Magyarországon (HUF/10 darab)

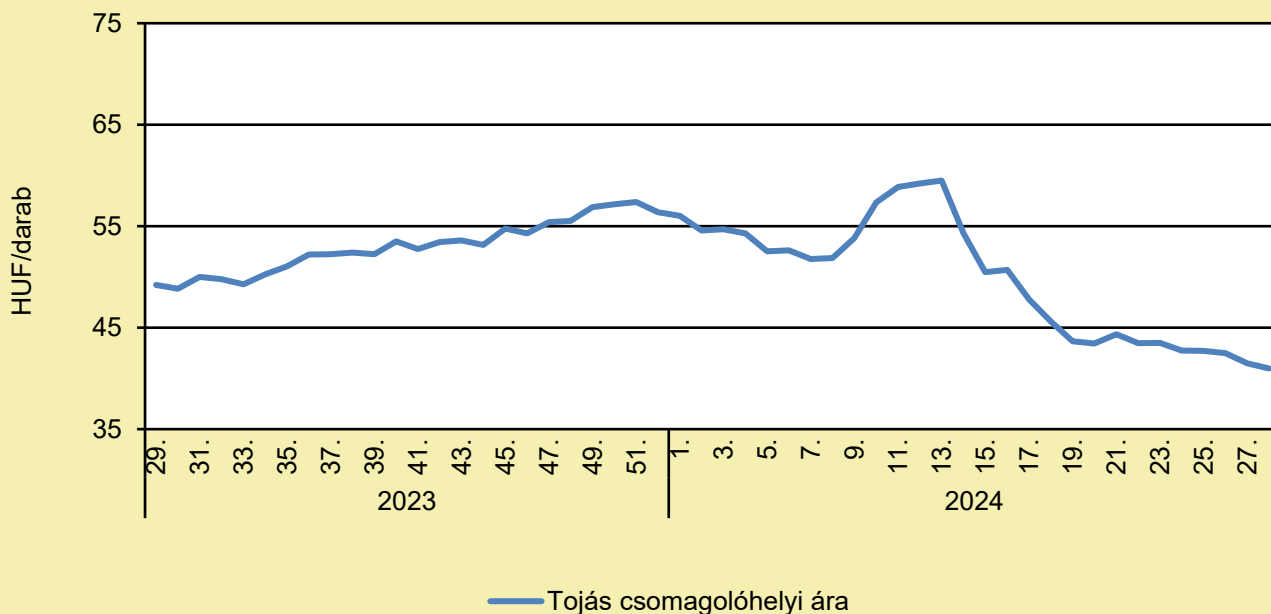
	2023. június	2024. május	2024. június	2024. június/ 2023. június (százalék)	2024. június/ 2024. május (százalék)
Tojás	894	708	697	78,0	98,4

Megjegyzés: Az ár az áfát tartalmazza. A témában a következő friss adatokat a NAK 32. heti Piaci és Árinformációk kiadványában találja.

Forrás: KSH

# TOJÁS

## A tojás (barna héjú, ketreces, M+L) csomagolóhelyi ára Magyarországon (2023–2024)



Forrás: AKI PÁIR (a legfrissebb adatokért kattintson a linkre: <https://pair.aki.gov.hu>)

## A tojás (barna héjú, ketreces, M+L) csomagolóhelyi árának változása Magyarországon (HUF/darab)

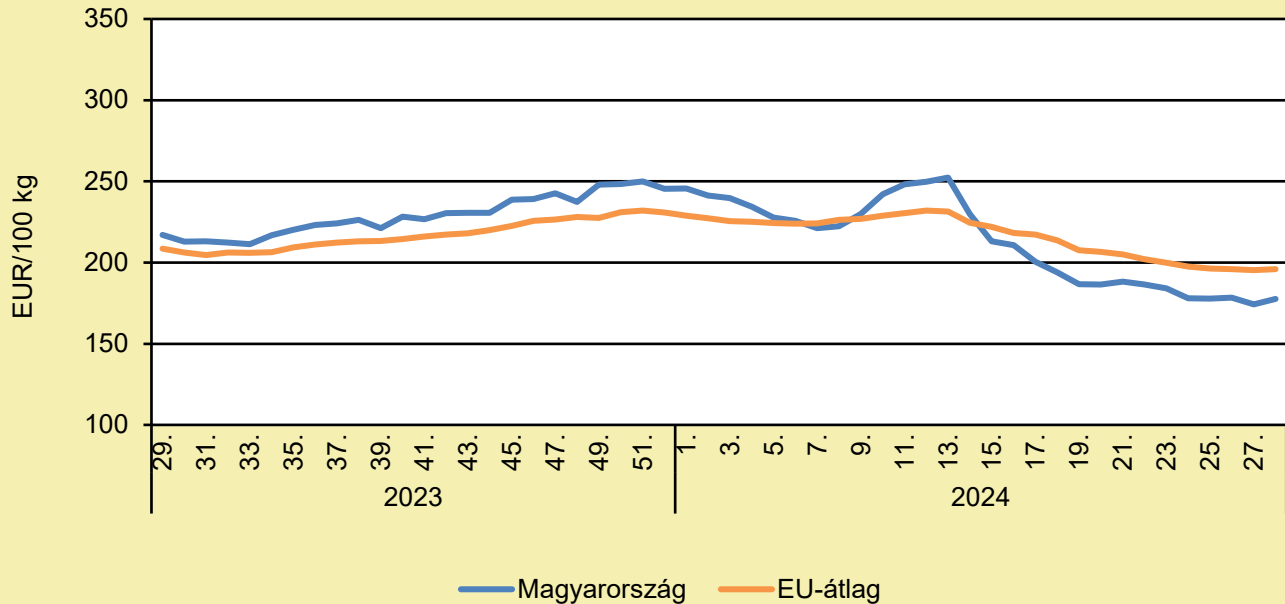
	2023. 28. hét	2024. 27. hét	2024. 28. hét	2024. 28. hét/ 2023. 28. hét (százalék)	2024. 28. hét/ 2024. 27. hét (százalék)
Tojás	49,6	41,5	41,0	82,7	98,7

Megjegyzés: Az ár az áfát nem tartalmazza.

Forrás: AKI PÁIR (a legfrissebb adatokért kattintson a linkre: <https://pair.aki.gov.hu>)

# TOJÁS

## A tojás (M+L) csomagolóhelyi ára Magyarországon és az EU-ban (2023–2024)



Forrás: Európai Bizottság, AKI PÁIR

## A tojás (M+L) csomagolóhelyi árának változása Magyarországon és az EU-ban (EUR/100 kg)

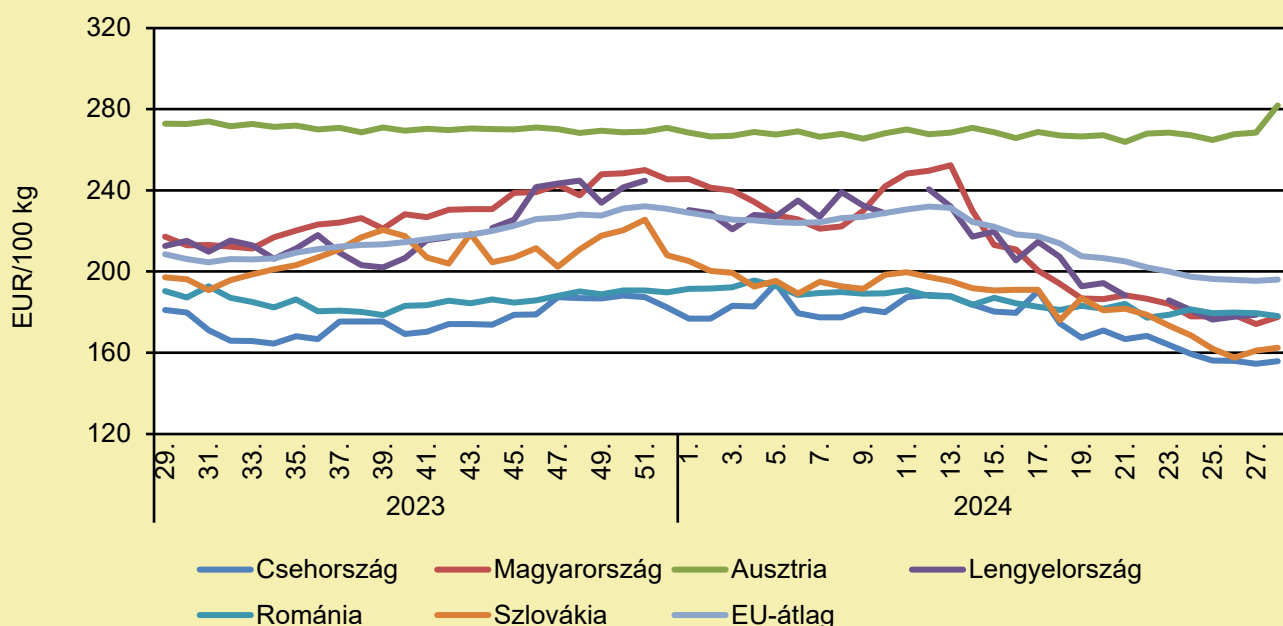
	2023. 28. hét	2024. 27. hét	2024. 28. hét	2024. 28. hét/ 2023. 28. hét (százalék)	2024. 28. hét/ 2024. 27. hét (százalék)
Magyarország	218,0	174,2	177,6	81,5	101,9
EU	212,4	195,4	196,0	92,3	100,3

Megjegyzés: Az ár az áfát nem tartalmazza.

Forrás: Európai Bizottság, AKI PÁIR

# TOJÁS

## A tojás (M+L) csomagolóhelyi ára Közép-Európában (2023–2024)



Forrás: Európai Bizottság

## A tojás (M+L) csomagolóhelyi árának változása Közép-Európában (EUR/100 kg)

	2023. 28. hét	2024. 27. hét	2024. 28. hét	2024. 28. hét/ 2023. 28. hét (százalék)	2024. 28. hét/ 2024. 27. hét (százalék)
Csehország	188,0	154,6	155,8	82,9	100,8
Magyarország	218,0	174,2	177,6	81,5	101,9
Ausztria	273,2	268,4	281,8	103,2	105,0
Lengyelország	220,8	178,6	–	–	–
Románia	200,7	179,5	178,0	88,7	99,2
Szlovákia	202,6	161,0	162,4	80,2	100,9
EU	212,4	195,4	196,0	92,3	100,3

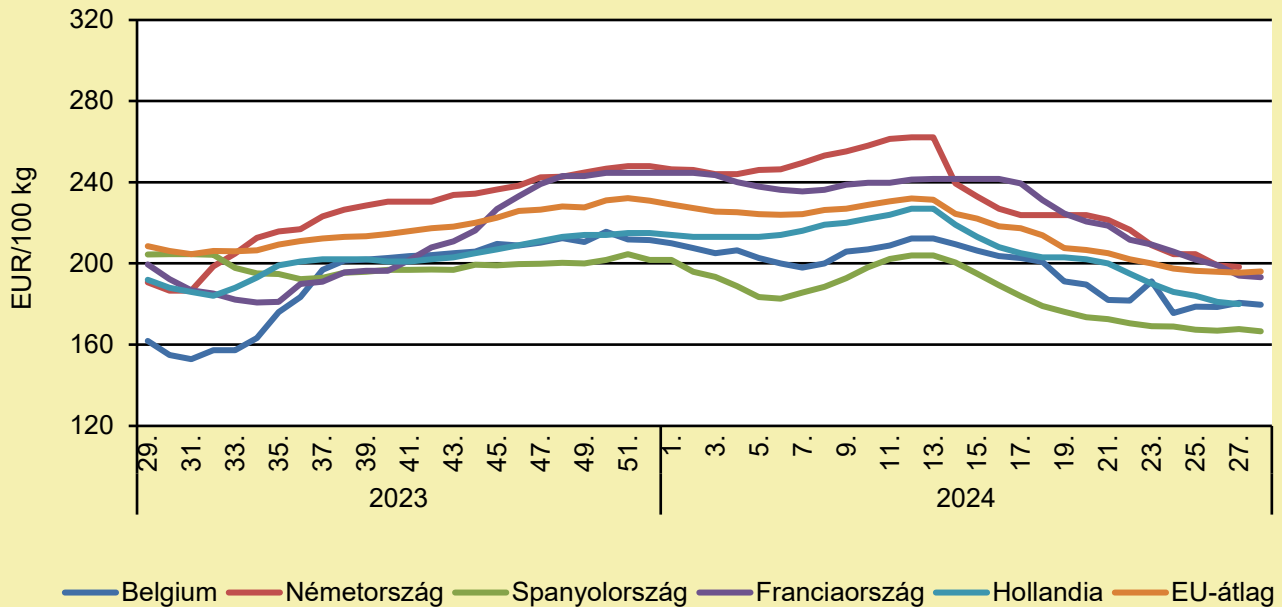
Megjegyzés: Az ár az áfát nem tartalmazza.

Forrás: Európai Bizottság



# TOJÁS

## A tojás (M+L) csomagolóhelyi ára Nyugat- és Dél-Európában (2023–2024)



Forrás: Európai Bizottság

## A tojás (M+L) csomagolóhelyi árának változása Nyugat- és Dél-Európában (EUR/100 kg)

	2023. 28. hét	2024. 27. hét	2024. 28. hét	2024. 28. hét/ 2023. 28. hét (százalék)	2024. 28. hét/ 2024. 27. hét (százalék)
Belgium	165,3	180,7	179,7	108,7	99,5
Németország	193,3	198,2	–	–	–
Spanyolország	205,6	167,7	166,6	81,0	99,3
Franciaország	203,7	194,0	193,3	94,9	99,6
Hollandia	196,0	180,0	–	–	–
EU	212,4	195,4	196,0	92,3	100,3

Megjegyzés: Az ár az áfát nem tartalmazza.

Forrás: Európai Bizottság

# SERTÉS

## SERTÉSPESTIS: FÉLTIK AZ OLIMPIÁT A FERTŐZÉSTŐL

(agraragazat.hu, július 15.)

A német és az olasz határ felől egyre közelebb kerül Franciaországhoz a sertéspestis: féltik is az ottani állattenyésztést a beáramló idegenforgalom miatt az olimpiai játékok idején. Mióta az afrikai sertéspestis (ASP) egyre közelebb kerül Franciaország határaihoz, a párizsi mezőgazdasági minisztérium fokozottan figyelmeztette a látogatókat és a külföldi munkavállalókat, és arra kérte őket, tegyenek meg minden lehetséges óvintézkedést, hogy megakadályozzák a betegség bejutását az országba. A július 26-án Párizsban megrendezésre kerülő Olimpiai és Paralimpiai Játékok minden látogatójának és résztvevőjének is fokozott óvatosság javasolt, különösen az ASP-fertőzött területekről származó sertéshús vagy sertéshúsból készült termékek behozatalakor. Azt kérik, hogy sertéshúsból készült termékeket ne hozzanak magukkal, az ételmaradékot ne rakják/dobják ki a természetbe, hanem zárt kukákba tegyék. Ez az üzenet különösen a nemzetközi teherautósofőröket, a mezőgazdaságban és kertészetben dolgozó külföldi idénymunkásokat és a túrázókat célozza meg. A sertésszállítóknak a kirakodás után mindig alaposan meg kell tisztítaniuk és fertőtleníteniük kell járműveiket. Minden elhullott vaddisznó felfedezését szintén jelenteni kell. Egyre több ASP-esetet mutatnak ki vaddisznóban Észak-Olaszországban, a Franciaországgal közvetlenül határos régiókban. Németországban a közelmúltban fél tucat új fertőzést találtak Frankfurt közelében, mindössze 100 kilométerre Franciaországtól. A német TopAgrar szerint Nyugat-Németországban tovább nő az ASP-vel fertőzött vaddisznók száma. Féltő, hogy a vírus a Rajna-vidék-Pfalz tartományi vaddisznó-populációkban is megjelent.

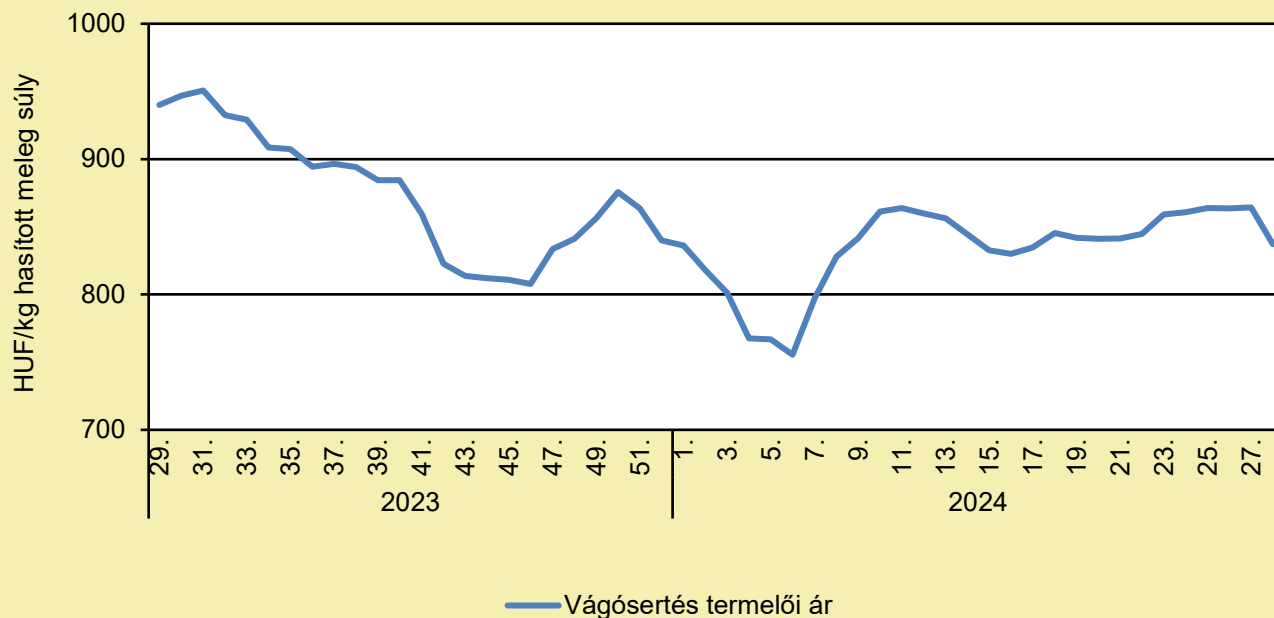
## TOMBOL A FERTŐZŐ ÁLLATBETEGSÉG VIETNÁMBAN

(agrarszektor.hu, július 15.)

Egy kormányzati dokumentum szerint egyre súlyosabbá válik az afrikai sertéspestis terjedése Vietnámban. A szakértők szerint ez hatással lehet az élelmiszer-ellátásra, és felfelé nyomhatja az inflációt. Az afrikai sertéspestis (ASP) évek óta óriási problémát jelent a 250 milliárd dolláros globális sertéshúspiactól számára. A 2018-ban és 2019-ben kitört legsúlyosabb járványban a kínai sertésállomány mintegy fele elpusztult. Miután az ázsiai nagyhatalom a világ legnagyobb termelője, ez a csapás több mint 100 milliárd dollárra becsült veszteséget okozott – írta meg a Reuters. A vietnámi kormány július 14-i keltezésű dokumentuma szerint a betegség szélesebb körű terjedésének kockázata az országban nagyon magas, ez pedig hatással lehet az élelmiszer-ellátásra, a fogyasztói árakra és a környezetre. A dokumentum szerint Vietnámban idén eddig 42 400 fertőzött sertést öltek le, ami közel ötszöröse a tavalyi év azonos időszakának. A délkelet-ázsiai országban idén 660 járványkitörést észleltek, szemben a tavalyi év azonos időszakában észlelt 208 járványkitöréssel. A kormány a fenti dokumentumban arra utasította a tartományokat, hogy hozzanak intézkedéseket a terjedés megfékezésére, beleértve a sertések betegség elleni vakcinázására szánt pénzeszközök prioritásként való kezelését. További részletek [itt olvashatók](#).

# SERTÉS

## A hazai termelésből származó vágósertés termelői ára Magyarországon (2023–2024)



Forrás: AKI PÁIR (a legfrissebb adatokért kattintson a linkre: <https://pair.aki.gov.hu>)

## A hazai termelésből származó vágósertés termelői árának változása Magyarországon (HUF/kg hasított meleg súly)

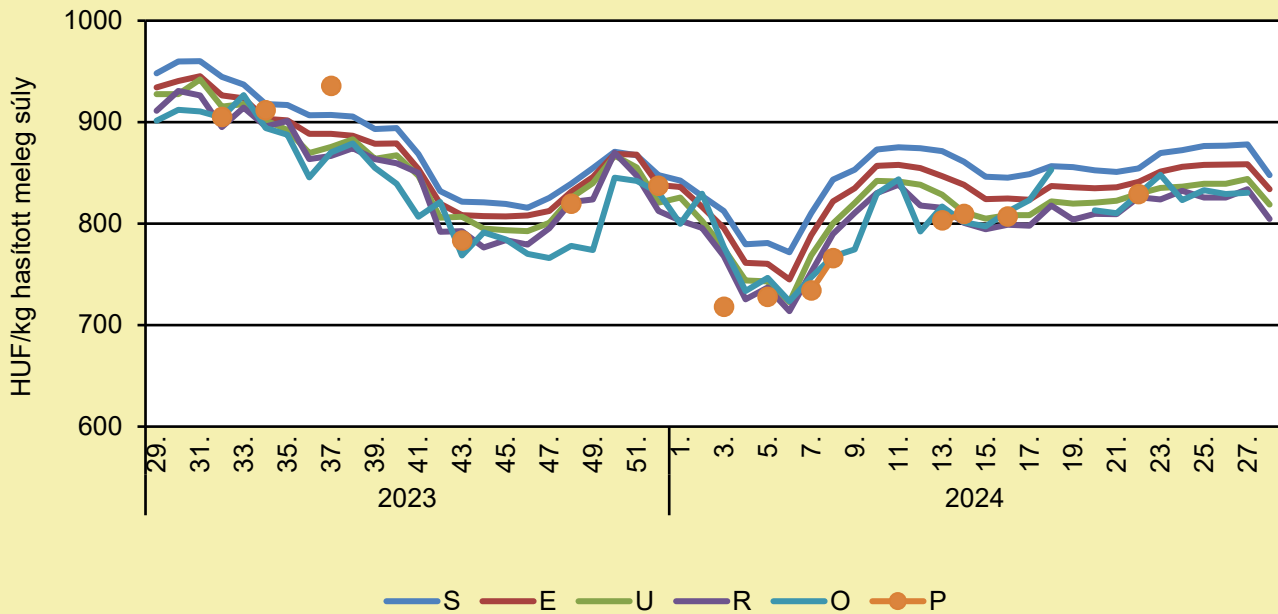
	2023. 28. hét	2024. 27. hét	2024. 28. hét	2024. 28. hét/ 2023. 28. hét (százalék)	2024. 28. hét/ 2024. 27. hét (százalék)
Hazai vágósertés	954,3	864,4	837,1	87,7	96,8

Megjegyzés: A termelői ár az áfát és a szállítási költséget nem tartalmazza.

Forrás: AKI PÁIR (a legfrissebb adatokért kattintson a linkre: <https://pair.aki.gov.hu>)

# SERTÉS

## A hazai termelésből származó vágósertés termelői ára minőségi kategóriánként Magyarországon (2023–2024)



Forrás: AKI PÁIR (a legfrissebb adatokért kattintson a linkre: <https://pair.aki.gov.hu>)

## A hazai termelésből származó vágósertés minőségi kategóriánkénti termelői árának változása Magyarországon (HUF/kg hasított meleg súly)

	2023. 28. hét	2024. 27. hét	2024. 28. hét	2024. 28. hét/ 2023. 28. hét (százalék)	2024. 28. hét/ 2024. 27. hét (százalék)
„S” osztály	968,5	878,0	847,7	87,5	96,6
„E” osztály	945,2	858,3	833,8	88,2	97,1
„U” osztály	942,3	844,0	818,6	86,9	97,0
„R” osztály	921,4	833,9	804,5	87,3	96,5
„O” osztály	883,4	830,3	...	...	...
„P” osztály	...	...	...	...	...

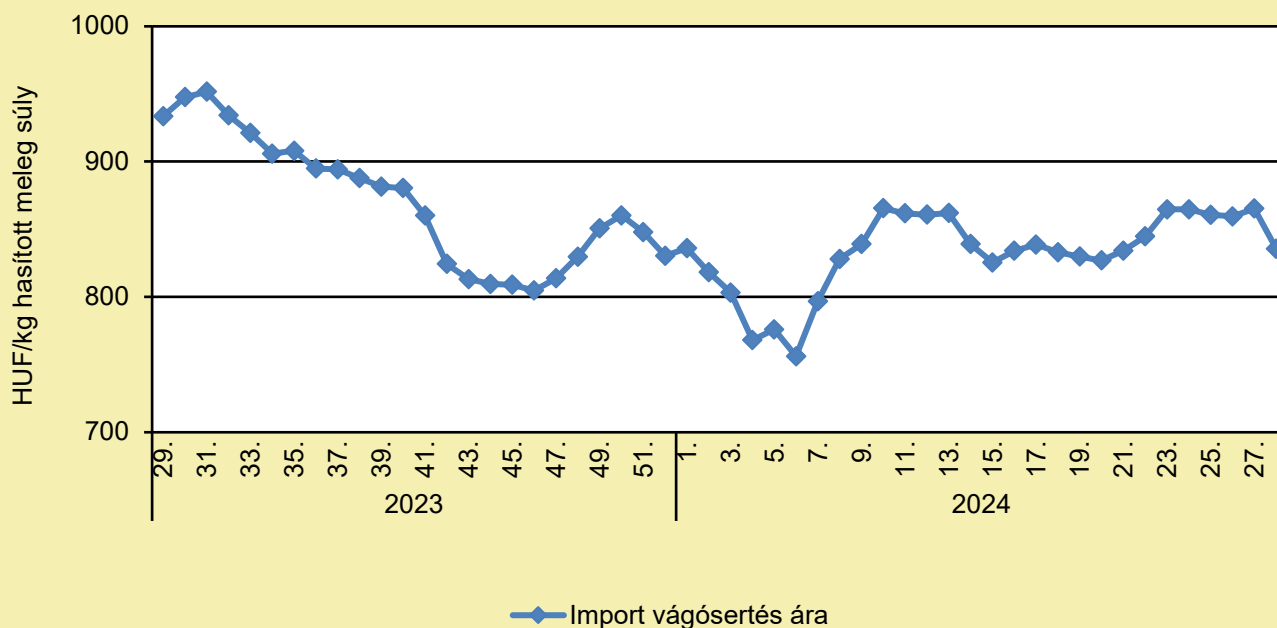
... = Adatvédelmi korlátok miatt nem közölhető adat.

Megjegyzés: A termelői ár az áfát és a szállítási költséget nem tartalmazza.

Forrás: AKI PÁIR (a legfrissebb adatokért kattintson a linkre: <https://pair.aki.gov.hu>)

# SERTÉS

## Az importból származó vágósertés vágóhídi belépési ára Magyarországon (2023–2024)



Forrás: AKI PÁIR (a legfrissebb adatokért kattintson a linkre: <https://pair.aki.gov.hu>)

## Az importból származó vágósertés vágóhídi belépési árának változása Magyarországon (HUF/kg hasított meleg súly)

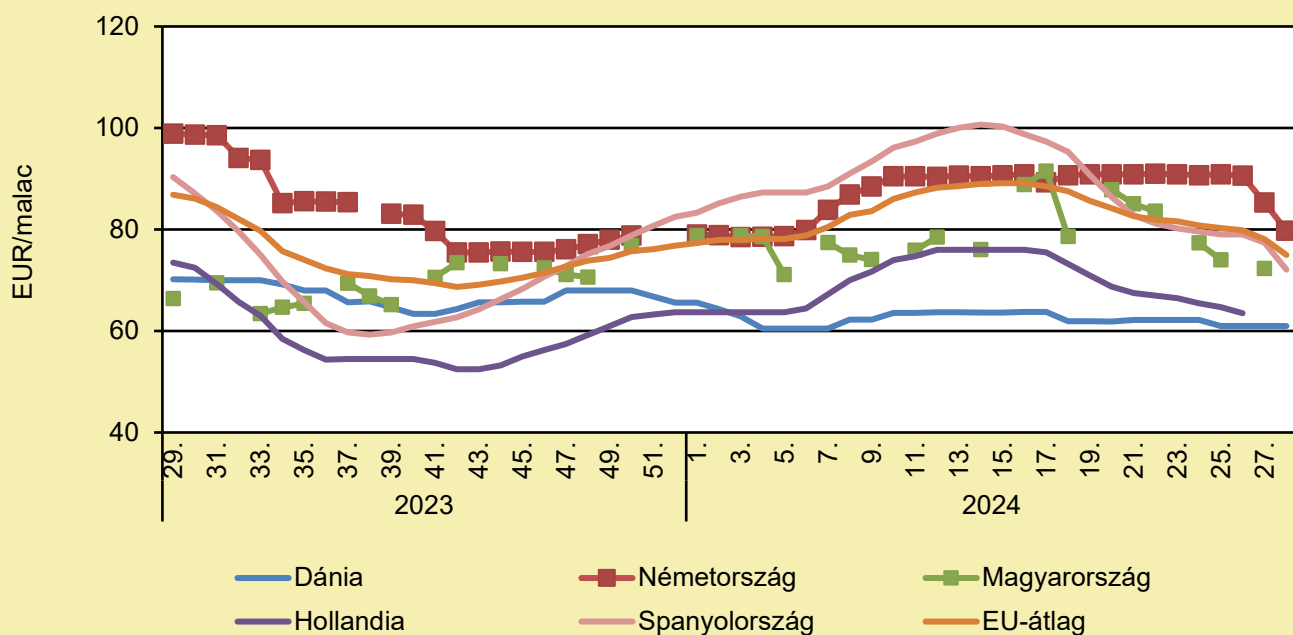
	2023. 28. hét	2024. 27. hét	2024. 28. hét	2024. 28. hét/ 2023. 28. hét (százalék)	2024. 28. hét/ 2024. 27. hét (százalék)
Import vágósertés	959,3	865,2	835,5	87,1	96,6

Megjegyzés: A sertések termelői ára a vágóhíd kapujában, a szállítási költséget tartalmazza, az áfát nem.

Forrás: AKI PÁIR (a legfrissebb adatokért kattintson a linkre: <https://pair.aki.gov.hu>)

# SERTÉS

## Malacárak Magyarországon és az EU-ban (2023–2024)



Forrás: Európai Bizottság

## A malacárak változása Magyarországon és az EU-ban (EUR/malac)

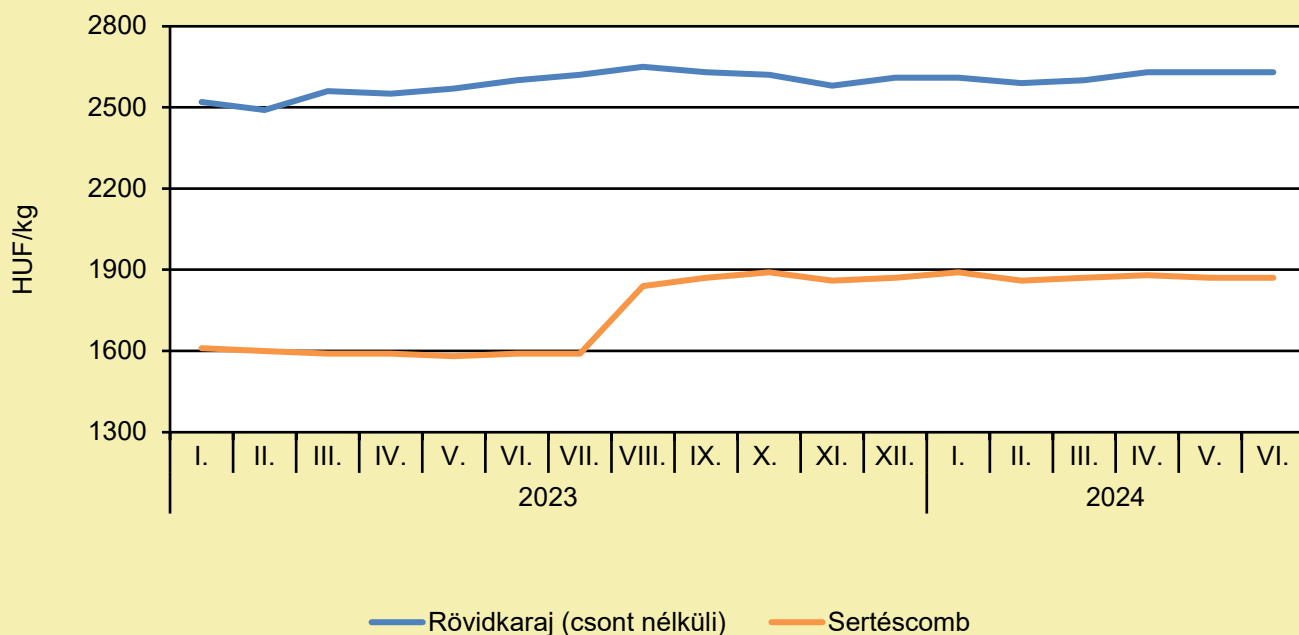
	2023. 28. hét	2024. 27. hét	2024. 28. hét	2024. 28. hét/ 2023. 28. hét (százalék)	2024. 28. hét/ 2024. 27. hét (százalék)
Dánia	70,2	61,0	61,0	86,9	100,0
Németország	98,6	85,3	79,8	80,9	93,6
Magyarország	71,3	72,3	–	–	–
Hollandia	74,3	–	–	–	–
Spanyolország	91,6	77,4	72,1	78,7	93,1
EU-átlag	87,8	78,1	75,0	85,4	96,1

Megjegyzés: Az ár az áfát nem tartalmazza.

Forrás: Európai Bizottság

# SERTÉS

## A sertéshúsok fogyasztói ára Magyarországon (2023–2024)



Forrás: KSH

## A sertéshúsok fogyasztói árának változása Magyarországon (HUF/kg)

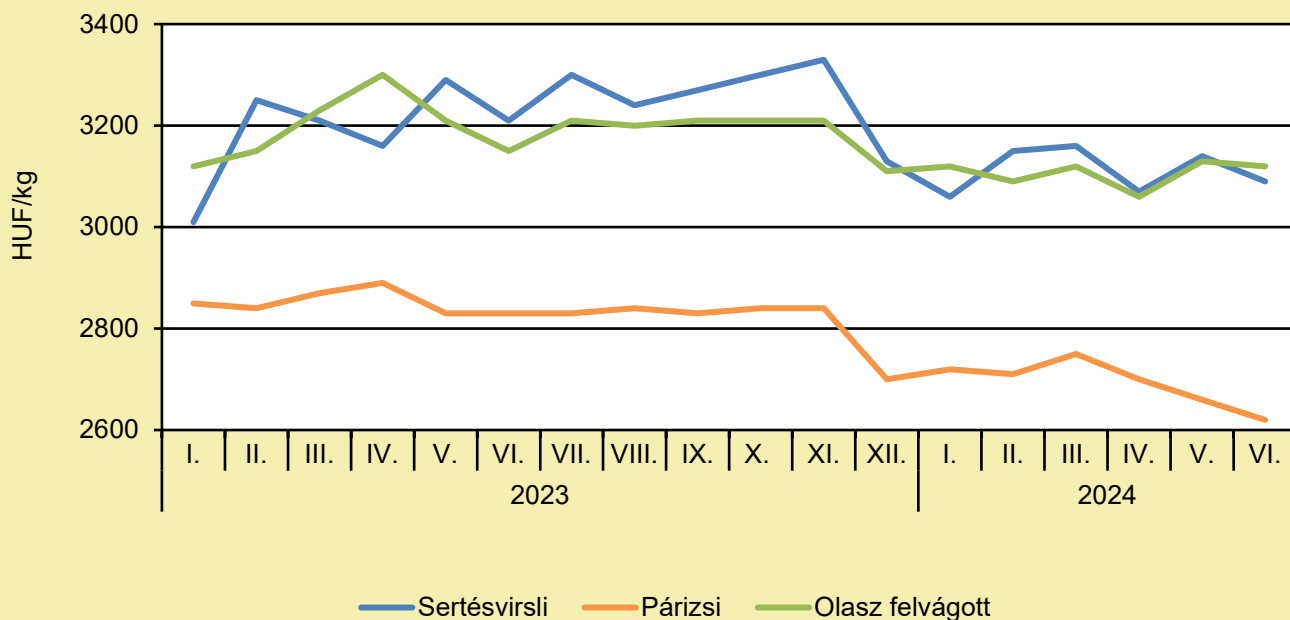
	2023. június	2024. május	2024. június	2024. június/ 2023. június (százalék)	2024. június/ 2024. május (százalék)
Rövidkaraj	2 600	2 630	2 630	101,2	100,0
Sertéscomb	1 590	1 870	1 870	117,6	100,0

Megjegyzés: Az ár az áfát tartalmazza. A témában a következő friss adatokat a NAK 32. heti Piaci és Árinformációk kiadványában találja.

Forrás: KSH

# SERTÉS

## A húskészítmények fogyasztói ára Magyarországon (2023–2024)



Forrás: KSH

## A húskészítmények fogyasztói árának változása Magyarországon (HUF/kg)

	2023. június	2024. május	2024. június	2024. június/ 2023. június (százalék)	2024. június/ 2024. május (százalék)
Sertésvirslí	3 210	3 140	3 090	96,3	98,4
Párizsi	2 830	2 660	2 620	92,6	98,5
Olasz felvágott	3 150	3 130	3 120	99,0	99,7

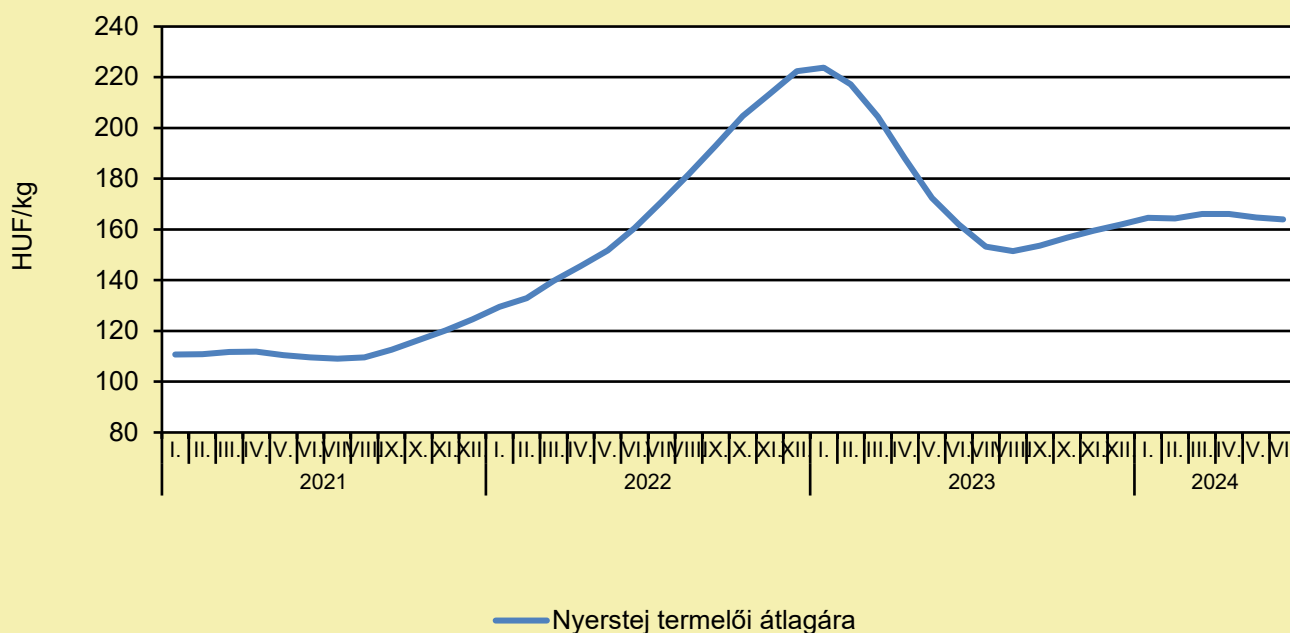
Megjegyzés: Az ár az áfát tartalmazza. A témában a következő friss adatokat a NAK 32. heti Piaci és Árinformációk kiadványában találja.

Forrás: KSH



# TEJELŐ TEHÉN

## A nyerstej termelői átlagára Magyarországon (2021–2024)



Forrás: AKI PÁIR (a legfrissebb adatokért kattintson a linkre: <https://pair.aki.gov.hu>)

## A nyerstej termelői átlagárának változása Magyarországon (HUF/kg)

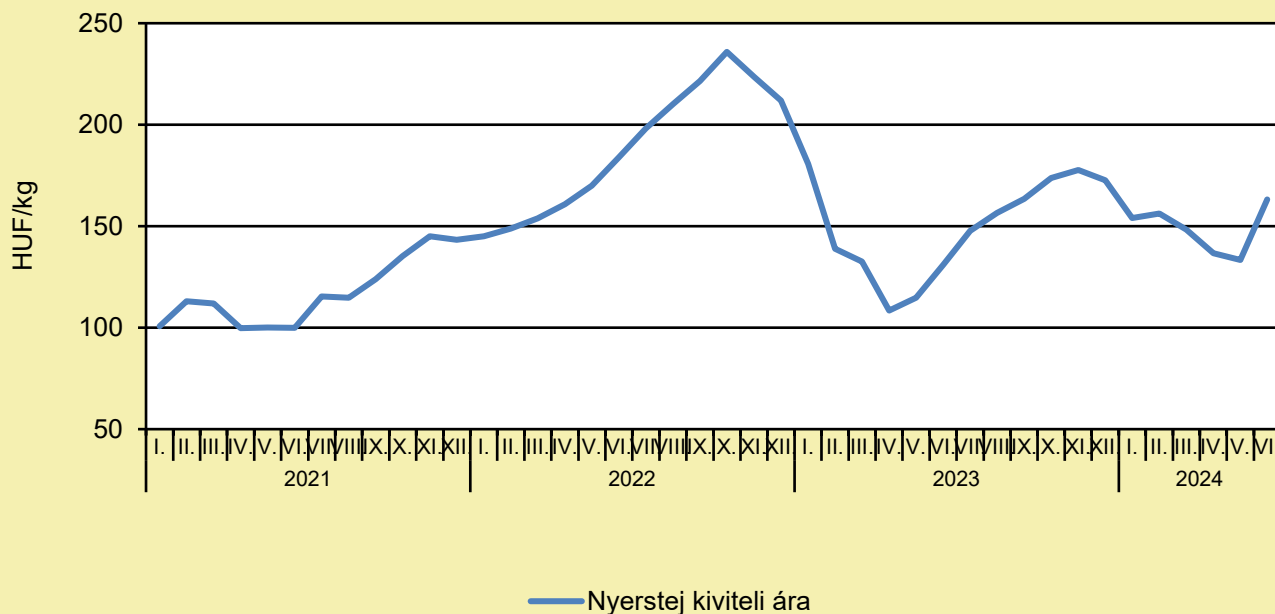
	2023. június	2024. május	2024. június	2024. június/ 2023. június (százalék)	2024. június/ 2024. május (százalék)
Nyerstej	162,0	164,7	164,0	101,3	99,6

Megjegyzés: Az ár az áfát és a szállítási költséget nem tartalmazza. A témában a következő friss adatokat a NAK 33. heti Piaci és Árinformációk kiadványában találja.

Forrás: AKI PÁIR (a legfrissebb adatokért kattintson a linkre: <https://pair.aki.gov.hu>)

# TEJELŐ TEHÉN

## A nyerstej kiviteli ára Magyarországon (2021–2024)



Forrás: AKI PÁIR (a legfrissebb adatokért kattintson a linkre: <https://pair.aki.gov.hu>)

## A nyerstej kiviteli árának változása Magyarországon (HUF/kg)

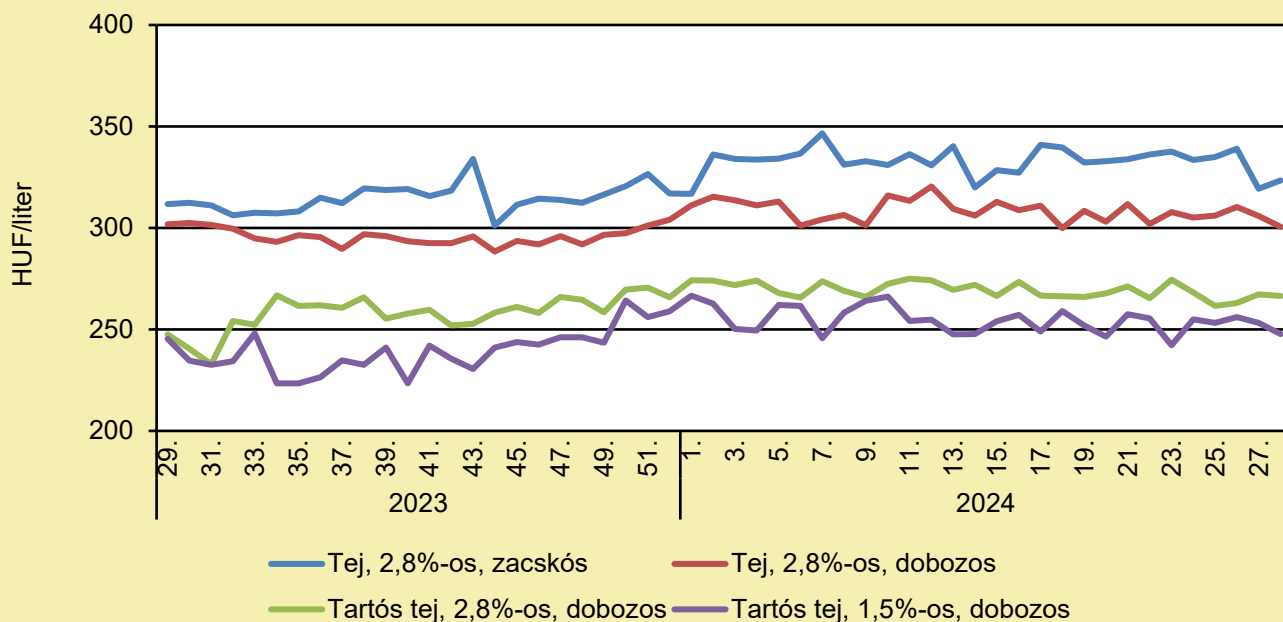
	2023. június	2024. május	2024. június	2024. június/ 2023. június (százalék)	2024. június/ 2024. május (százalék)
Nyerstej	131,0	133,3	163,2	124,6	122,4

Megjegyzés: Az ár az áfát és a szállítási költséget nem tartalmazza. A témában a következő friss adatokat a NAK 33. heti Piaci és Árinformációk kiadványában találja.

Forrás: AKI PÁIR (a legfrissebb adatokért kattintson a linkre: <https://pair.aki.gov.hu>)

# TEJELŐ TEHÉN

## A folyadéktej feldolgozóinak értékesítési ára Magyarországon (2023–2024)



Forrás: AKI PÁIR (a legfrissebb adatokért kattintson a linkre: <https://pair.aki.gov.hu>)

## A folyadéktej feldolgozóinak értékesítési árának változása Magyarországon (HUF/liter)

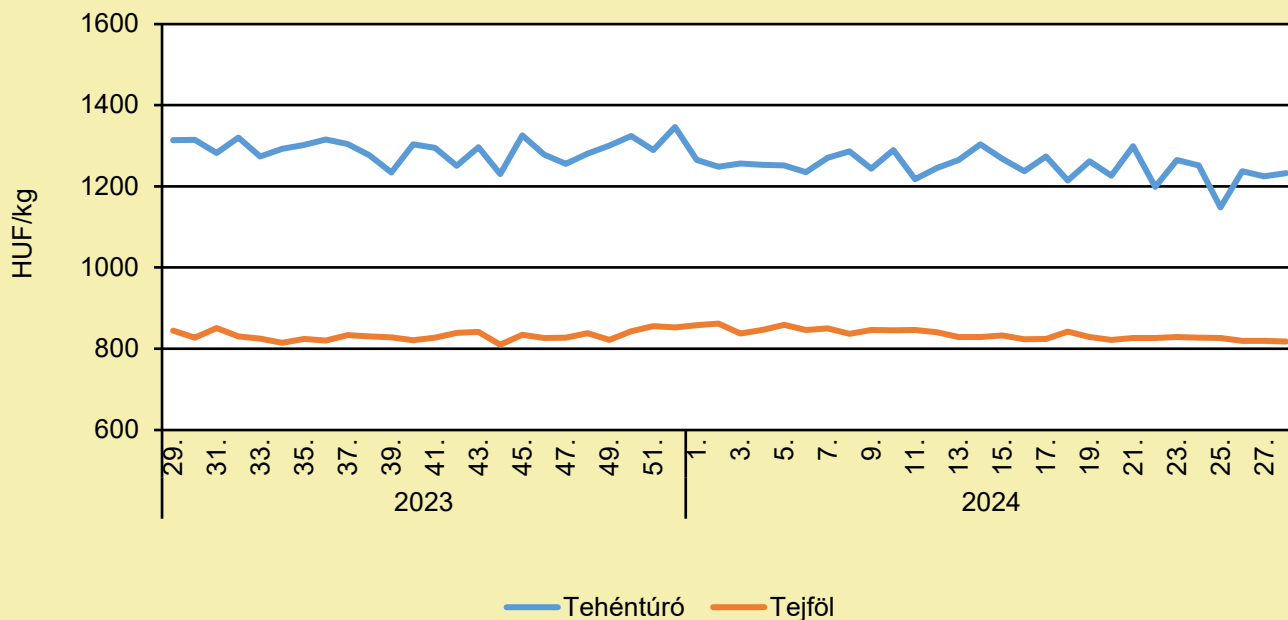
	2023. 28. hét	2024. 27. hét	2024. 28. hét	2024. 28. hét/ 2023. 28. hét (százalék)	2024. 28. hét/ 2024. 27. hét (százalék)
Tej, 2,8%-os, zacskós	316,8	319,3	323,4	102,1	101,3
Tej, 2,8%-os, dobozos	300,6	305,8	300,5	100,0	98,3
Tartós tej, 2,8%-os, dobozos	257,7	267,1	266,4	103,4	99,7
Tartós tej, 1,5%-os, dobozos	260,7	253,2	247,7	95,0	97,8

Megjegyzés: Az ár az áfát nem tartalmazza.

Forrás: AKI PÁIR (a legfrissebb adatokért kattintson a linkre: <https://pair.aki.gov.hu>)

# TEJELŐ TEHÉN

## A tehéntúró és a tejföl feldolgozó értékesítési ára Magyarországon (2023–2024)



Forrás: AKI PÁIR (a legfrissebb adatokért kattintson a linkre: <https://pair.aki.gov.hu>)

## A tehéntúró és a tejföl feldolgozó értékesítési árának változása Magyarországon (HUF/kg)

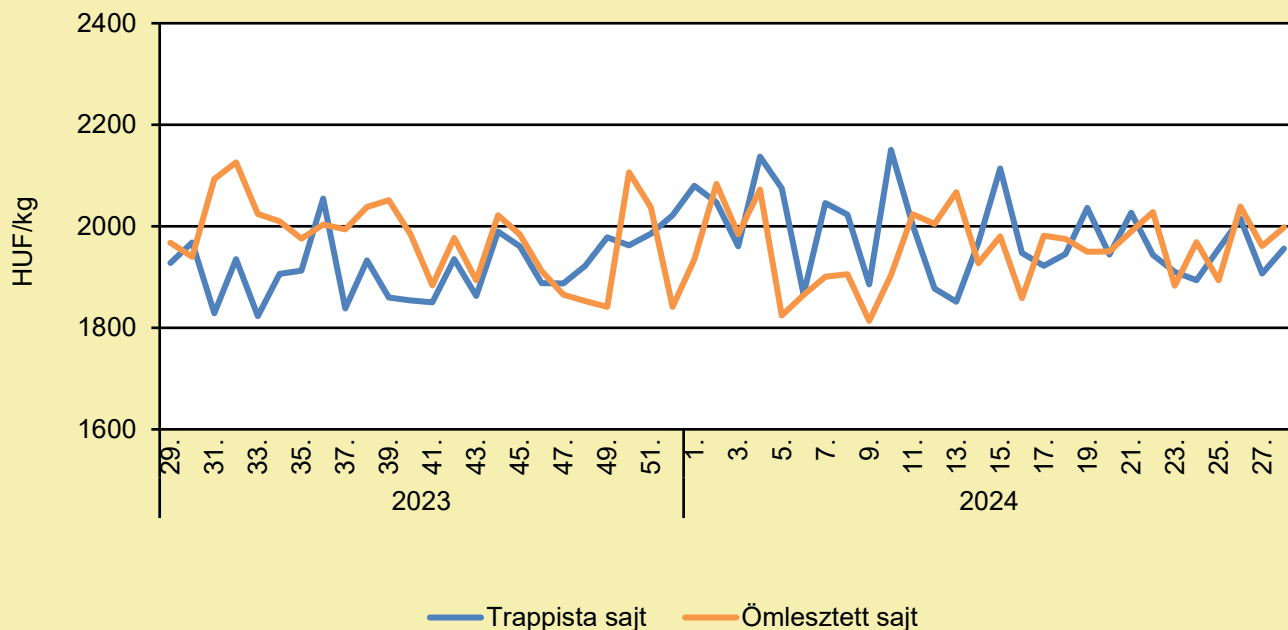
	2023. 28. hét	2024. 27. hét	2024. 28. hét	2024. 28. hét/ 2023. 28. hét (százalék)	2024. 28. hét/ 2024. 27. hét (százalék)
Tehéntúró	1 345,2	1 224,8	1 232,8	91,6	100,7
Tejföl	839,1	819,2	817,6	97,4	99,8

Megjegyzés: Az ár az áfát nem tartalmazza,

Forrás: AKI PÁIR (a legfrissebb adatokért kattintson a linkre: <https://pair.aki.gov.hu>)

# TEJELŐ TEHÉN

## A trappista és az ömlesztett sajt feldolgozó értékesítési ára Magyarországon (2023–2024)



Forrás: AKI PÁIR (a legfrissebb adatokért kattintson a linkre: <https://pair.aki.gov.hu>)

## A trappista és az ömlesztett sajt feldolgozó értékesítési árának változása Magyarországon (HUF/kg)

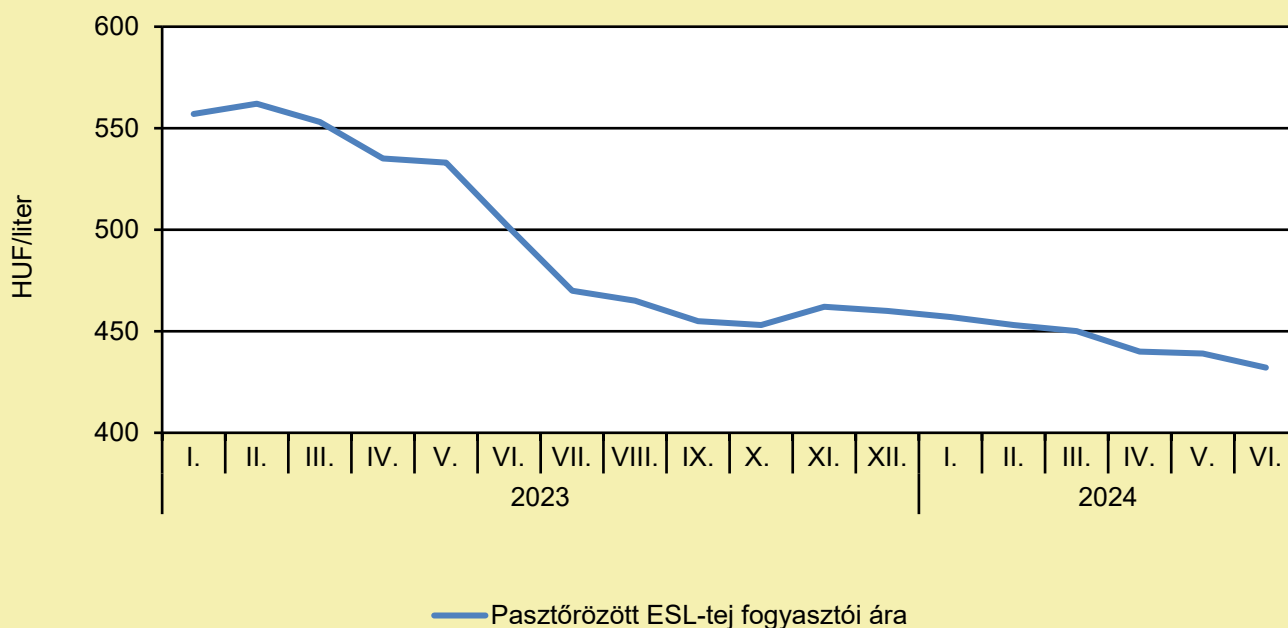
	2023. 28. hét	2024. 27. hét	2024. 28. hét	2024. 28. hét/ 2023. 28. hét (százalék)	2024. 28. hét/ 2024. 27. hét (százalék)
Trappista sajt	1 792,6	1 906,9	1 956,3	109,1	102,6
Ömlesztett sajt	1 836,0	1 961,7	1 997,8	108,8	101,8

Megjegyzés: Az ár az áfát nem tartalmazza.

Forrás: AKI PÁIR (a legfrissebb adatokért kattintson a linkre: <https://pair.aki.gov.hu>)

# TEJELŐ TEHÉN

## A pasztőrözött tej fogyasztói ára Magyarországon (2023–2024)



Forrás: KSH

## A pasztőrözött tej fogyasztói árnak változása Magyarországon (HUF/liter)

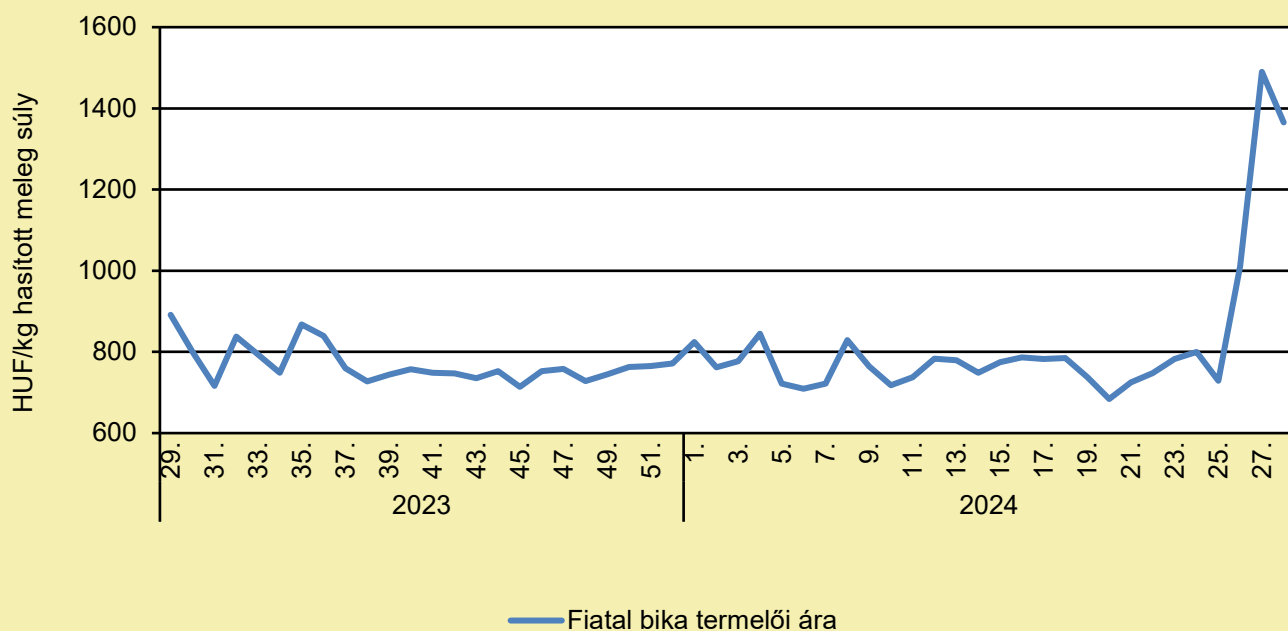
	2023. június	2024. május	2024. június	2024. június/ 2023. június (százalék)	2024. június/ 2024. május (százalék)
Pasztőrözött ESL-tej	501	439	432	86,2	98,4

Megjegyzés: 2018. januártól a 2,8% zsírtartalmú pasztőrözött ESL-tej (hosszanfriss tej) fogyasztói ára kerül megfigyelésre. Az ár az áfát tartalmazza. A témában friss adatokat a NAK 32. heti Piaci és Árinformációk kiadványában talál.

Forrás: KSH

# HÚSMARHA

## A fiatal bika termelői ára Magyarországon (2023–2024)



Forrás: AKI PÁIR (a legfrissebb adatokért kattintson a linkre: <https://pair.aki.gov.hu>)

## A fiatal bika termelői árának változása Magyarországon (HUF/kg hasított meleg súly)

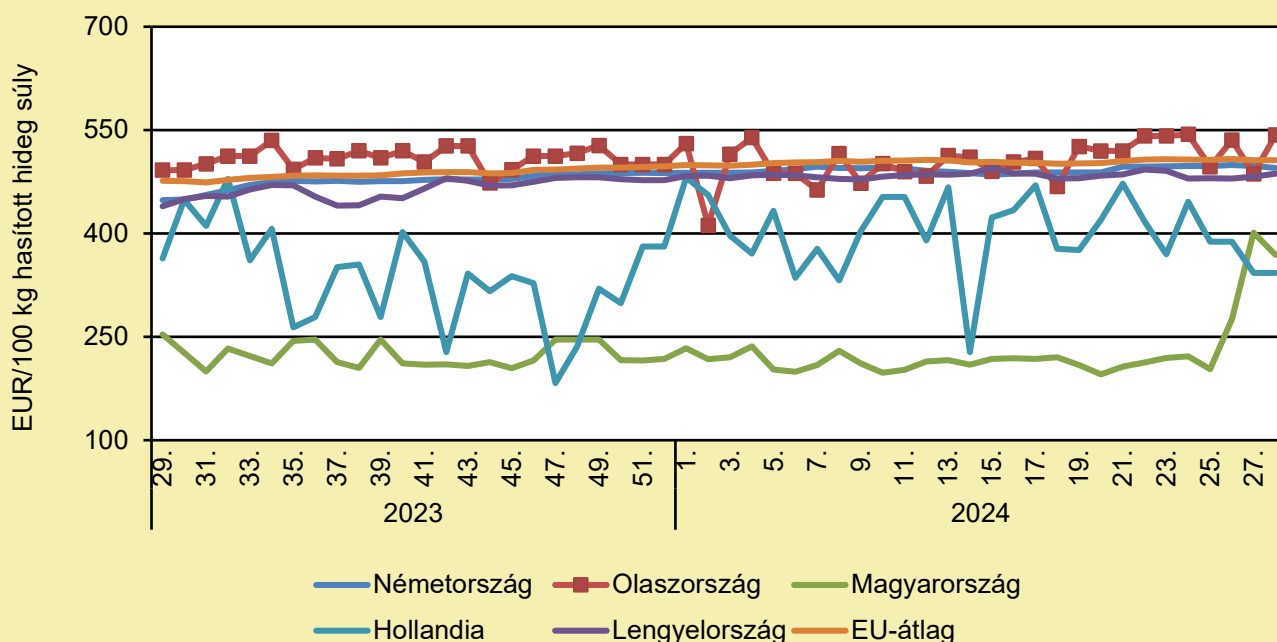
	2023. 28. hét	2024. 27. hét	2024. 28. hét	2024. 28. hét/ 2023. 28. hét (százalék)	2024. 28. hét/ 2024. 27. hét (százalék)
Fiatal bika	831,3	1 490,0	1 365,3	164,2	91,6

Megjegyzés: Az ár az áfát és a szállítási költséget nem tartalmazza.

Forrás: AKI PÁIR (a legfrissebb adatokért kattintson a linkre: <https://pair.aki.gov.hu>)

# HÚSMARHA

A fiatal bika vágóhídi belépési ára Magyarországon és a fiatal bika „R3” vágóhídi belépési ára az EU-ban (2023–2024)



Forrás: Európai Bizottság

A fiatal bika vágóhídi belépési árának változása Magyarországon és az EU-ban (EUR/100 kg hasított hideg súly)

	2023. 28. hét	2024. 27. hét	2024. 28. hét	2024. 28. hét/ 2023. 28. hét (százalék)	2024. 28. hét/ 2024. 27. hét (százalék)
Németország	449,6	497,9	494,9	110,1	99,4
Olaszország	491,9	486,3	542,8	110,3	111,6
Magyarország	236,4	401,2	369,0	156,1	92,0
Hollandia	389,0	343,0	343,0	88,2	100,0
Lengyelország	450,5	482,5	486,5	108,0	100,8
EU	479,7	506,4	506,2	105,5	99,9

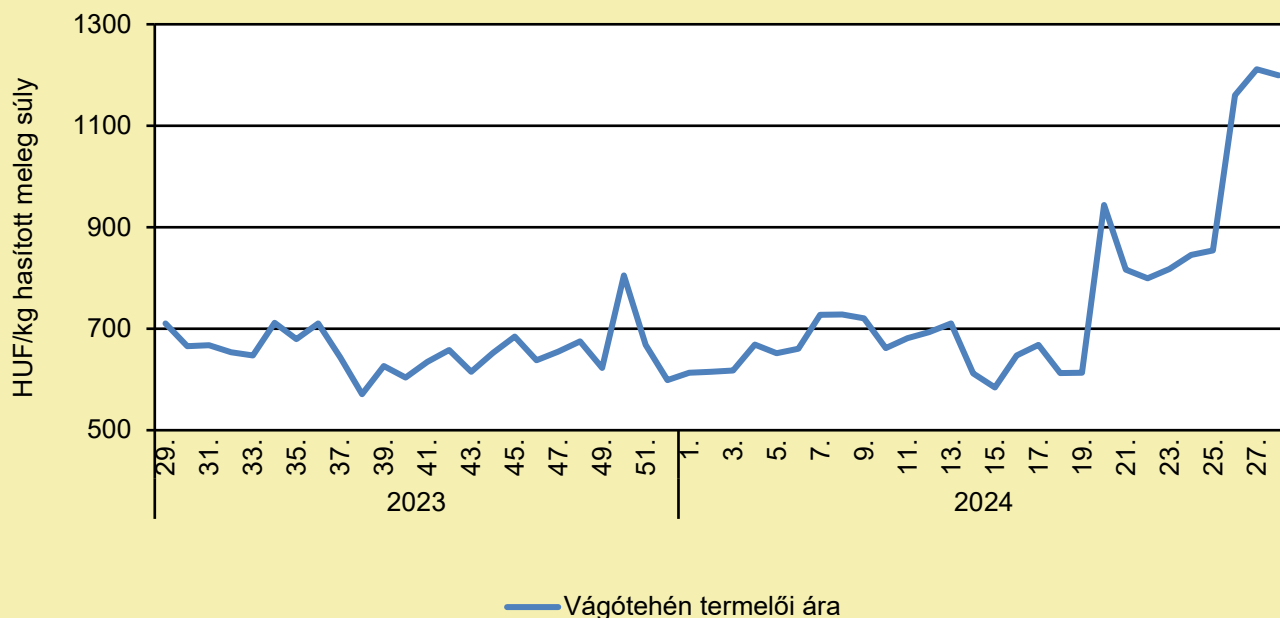
Megjegyzés: Az ár a szállítási költséget tartalmazza, az áfát nem.

Forrás: Európai Bizottság



# HÚSMARHA

## A vágótehén termelői ára Magyarországon (2023–2024)



Forrás: AKI PÁIR (a legfrissebb adatokért kattintson a linkre: <https://pair.aki.gov.hu>)

## A vágótehén termelői árának változása Magyarországon (HUF/kg hasított meleg súly)

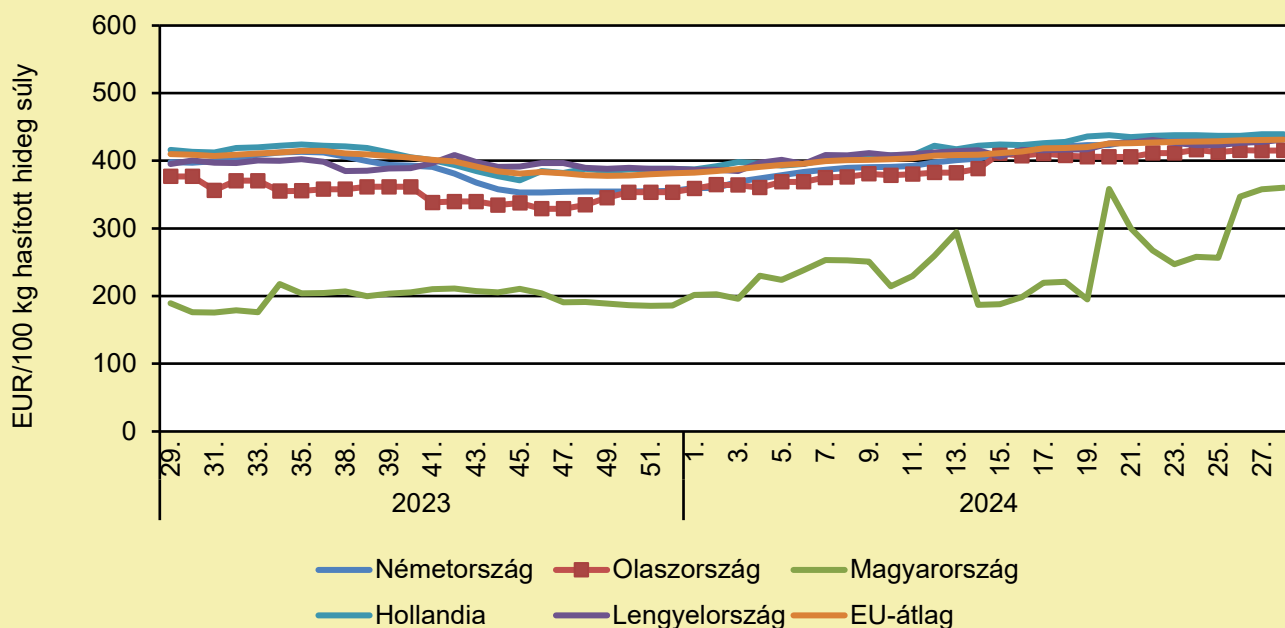
	2023. 28. hét	2024. 27. hét	2024. 28. hét	2024. 28. hét/ 2023. 28. hét (százalék)	2024. 28. hét/ 2024. 27. hét (százalék)
Vágótehén	660,6	1 211,5	1 199,3	181,5	99,0

Megjegyzés: Az ár az áfát és a szállítási költséget nem tartalmazza.

Forrás: AKI PÁIR (a legfrissebb adatokért kattintson a linkre: <https://pair.aki.gov.hu>)

# HÚSMARHA

## A vágótehen „O3” vágóhídi belépési ára Magyarországon és az EU-ban (2023–2024)



Forrás: Európai Bizottság

## A vágótehen „O3” vágóhídi belépési árának változása Magyarországon és az EU-ban (EUR/100 kg hasított hideg súly)

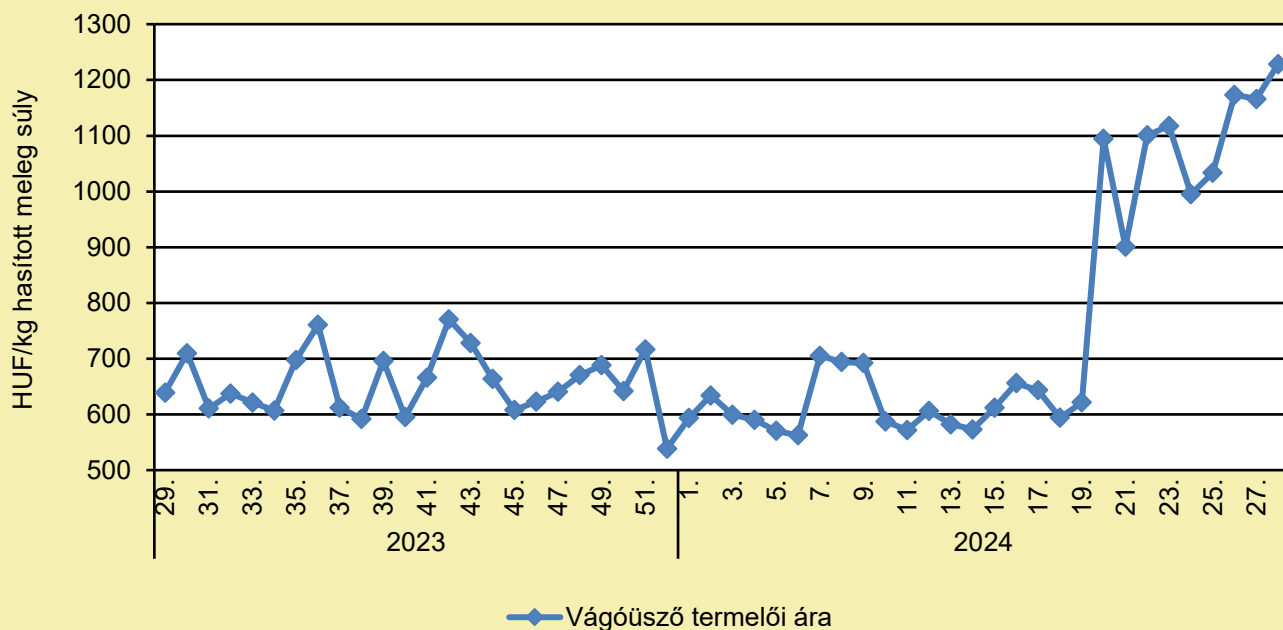
	2023. 28. hét	2024. 27. hét	2024. 28. hét	2024. 28. hét/ 2023. 28. hét (százalék)	2024. 28. hét/ 2024. 27. hét (százalék)
Németország	406,6	434,1	433,6	106,6	99,9
Olaszország	376,8	414,9	415,3	110,2	100,1
Magyarország	182,4	358,0	360,1	197,4	100,6
Hollandia	425,0	439,0	439,0	103,3	100,0
Lengyelország	398,9	427,6	431,1	108,1	100,8
EU	414,0	430,9	430,9	104,1	100,0

Megjegyzés: Az ár a szállítási költséget tartalmazza, az áfát nem.

Forrás: Európai Bizottság

# HÚSMARHA

## A vágóüsző termelői ára Magyarországon (2023–2024)



Forrás: AKI PÁIR (a legfrissebb adatokért kattintson a linkre: <https://pair.aki.gov.hu>)

## A vágóüsző termelői árának változása Magyarországon (HUF/kg hasított meleg súly)

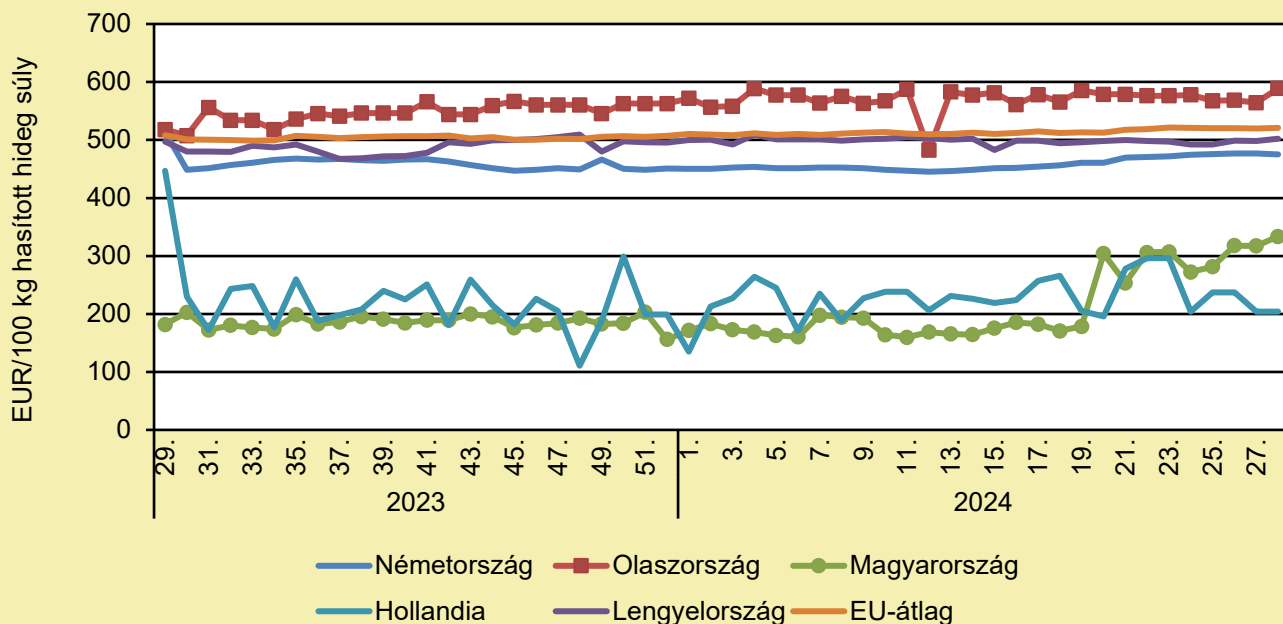
	2023. 28. hét	2024. 27. hét	2024. 28. hét	2024. 28. hét/ 2023. 28. hét (százalék)	2024. 28. hét/ 2024. 27. hét (százalék)
Vágóüsző	604,9	1 165,9	1 228,6	203,1	105,4

Megjegyzés: A termelői ár az áfát és a szállítási költséget nem tartalmazza.

Forrás: AKI PÁIR (a legfrissebb adatokért kattintson a linkre: <https://pair.aki.gov.hu>)

# HÚSMARHA

## A vágóüsző vágóhídi belépési ára Magyarországon és a vágóüsző „R3” vágóhídi belépési ára az EU-ban (2023–2024)



Forrás: Európai Bizottság

## A vágóüsző vágóhídi belépési árának változása Magyarországon és az EU-ban (EUR/100 kg hasított hideg súly)

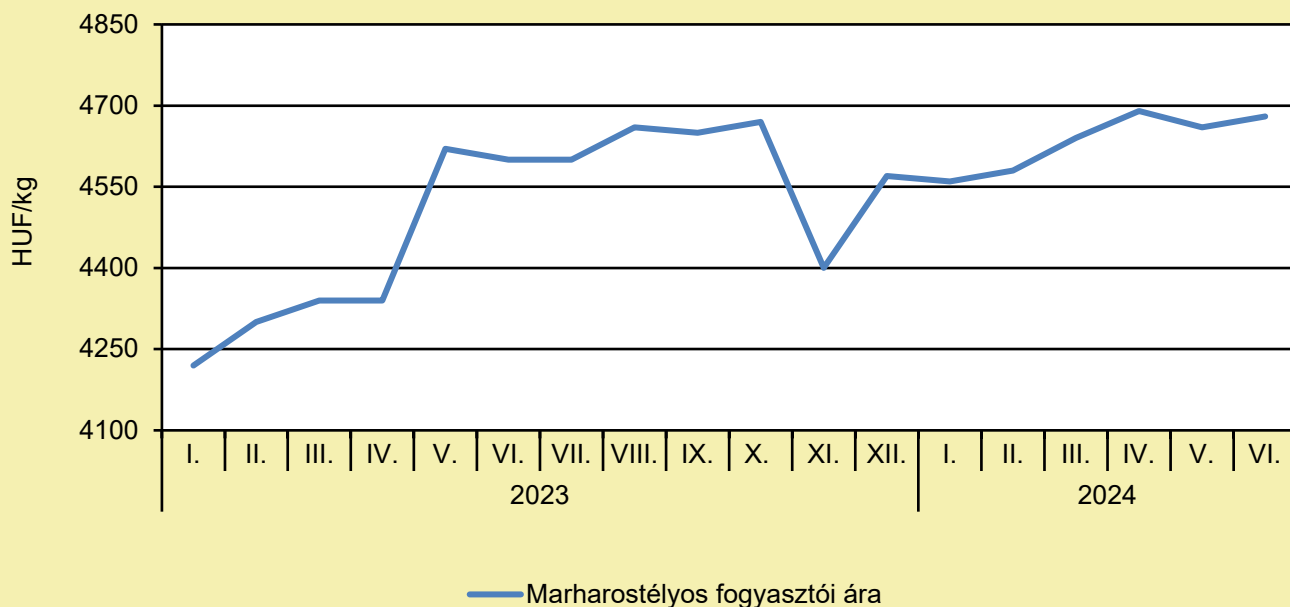
	2023. 28. hét	2024. 27. hét	2024. 28. hét	2024. 28. hét/ 2023. 28. hét (százalék)	2024. 28. hét/ 2024. 27. hét (százalék)
Németország	455,6	476,9	474,8	104,2	99,6
Olaszország	507,5	564,3	588,9	116,0	104,4
Magyarország	175,4	317,4	333,6	190,2	105,1
Hollandia	250,0	204,0	204,0	81,6	100,0
Lengyelország	482,6	498,1	502,2	104,1	100,8
EU	502,5	519,8	521,1	103,7	100,3

Megjegyzés: Az ár a szállítási költséget tartalmazza, az áfát nem.

Forrás: Európai Bizottság

# HÚSMARHA

## A marharostélyos fogyasztói ára Magyarországon (2023–2024)



Forrás: KSH

## A marharostélyos fogyasztói árának változása Magyarországon (HUF/kg)

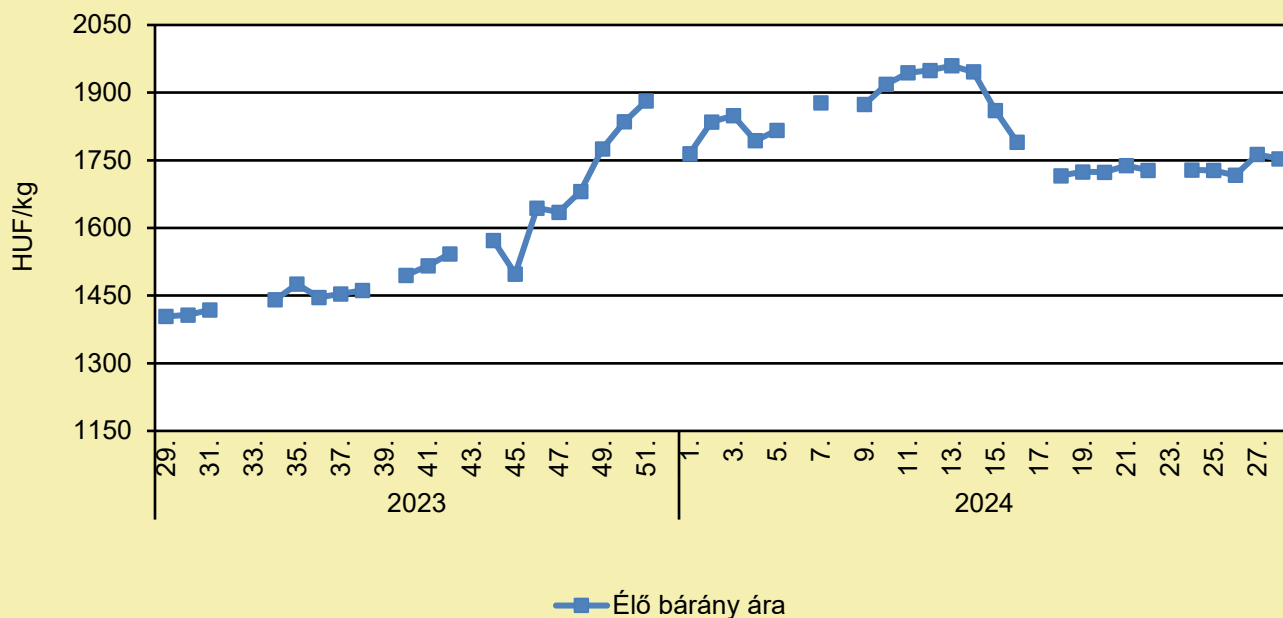
	2023. június	2024. május	2024. június	2024. június/ 2023. június (százalék)	2024. június/ 2024. május (százalék)
Marharostélyos	4 600	4 660	4 680	101,7	100,4

Megjegyzés: Az ár az áfát tartalmazza. A témában a következő friss adatokat a NAK 32. heti Piaci és Árinformációk kiadványában találja.

Forrás: KSH

# JUH ÉS KECSKE

## Az élő bárány termelői ára Magyarországon (2023–2024)



Forrás: AKI PÁIR (a legfrissebb adatokért kattintson a linkre: <https://pair.aki.gov.hu>)

## Az élő bárány termelői árának változása Magyarországon (HUF/kg)

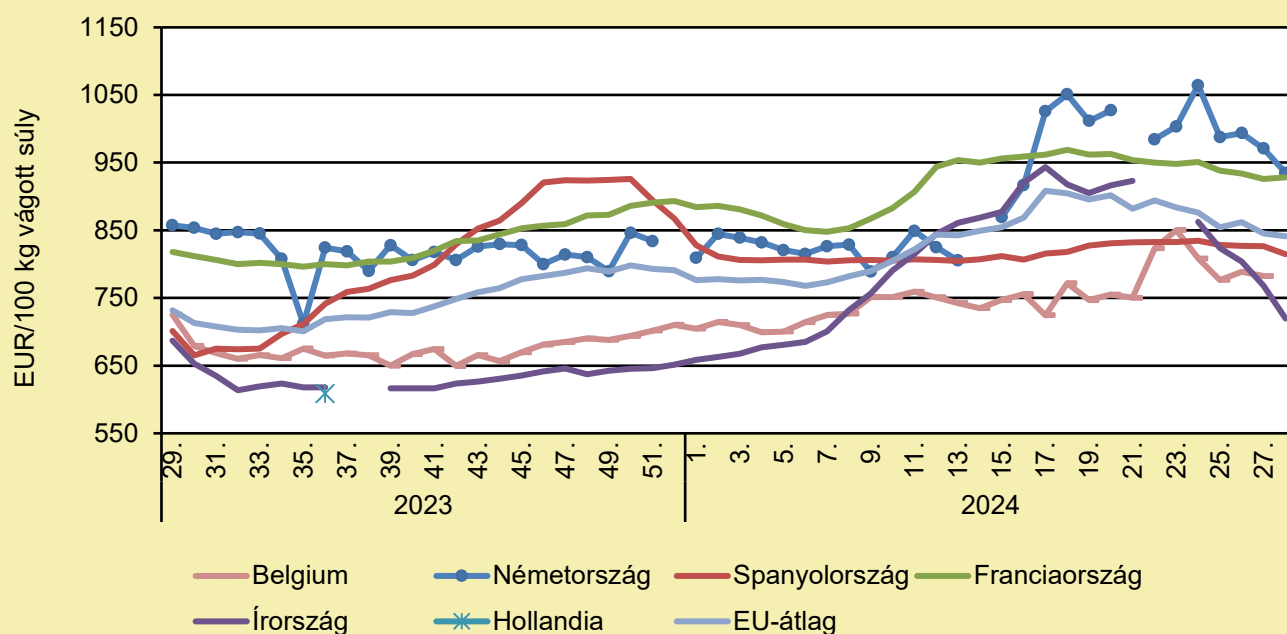
	2023. 28. hét	2024. 27. hét	2024. 28. hét	2024. 28. hét/ 2023. 28. hét (százalék)	2024. 28. hét/ 2024. 27. hét (százalék)
Élő bárány	1 384,9	1 763,0	1 753,4	126,6	99,5

Megjegyzés: A termelői ár az áfát és a szállítási költséget nem tartalmazza.

Forrás: AKI PÁIR (a legfrissebb adatokért kattintson a linkre: <https://pair.aki.gov.hu>)

# JUH ÉS KECSKE

## A nehéz bárány termelői ára Nyugat- és Dél-Európában (2023–2024)



Forrás: Európai Bizottság

## A nehéz bárány termelői árának változása Nyugat- és Dél-Európában (EUR/100 kg vágott súly)

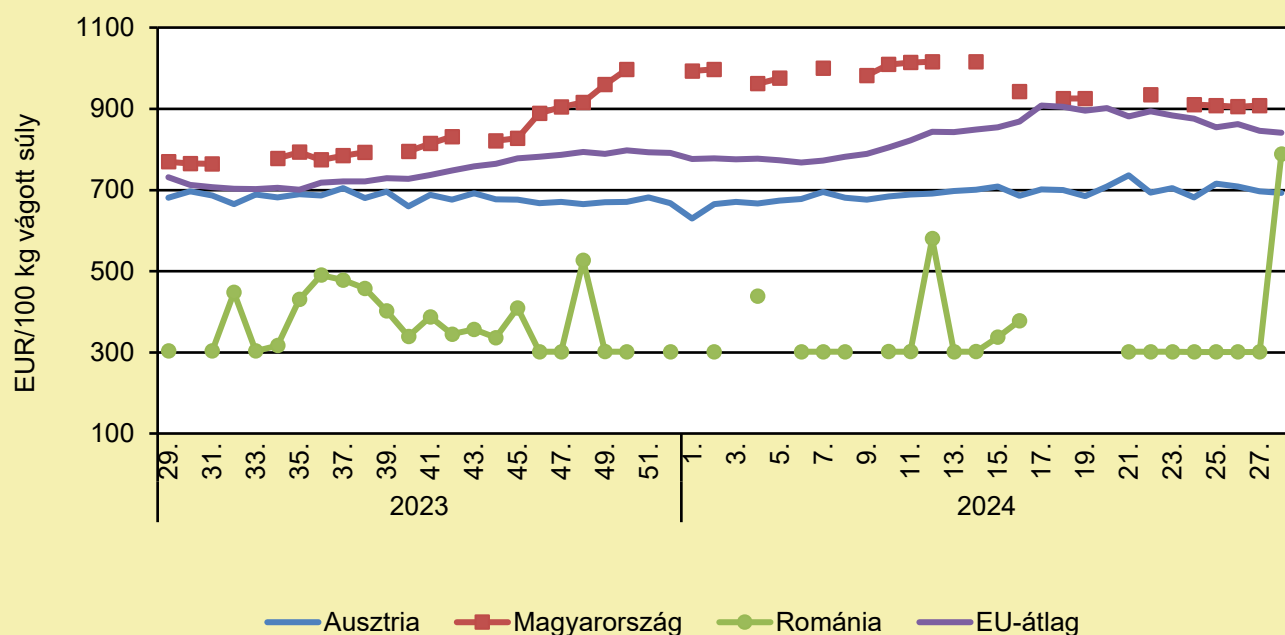
	2023. 28. hét	2024. 27. hét	2024. 28. hét	2024. 28. hét/ 2023. 28. hét (százalék)	2024. 28. hét/ 2024. 27. hét (százalék)
Belgium	717,3	782,4	–	–	–
Németország	847,9	970,9	934,8	110,3	96,3
Spanyolország	698,0	826,4	814,7	116,7	98,6
Franciaország	817,0	926,0	928,0	113,6	100,2
Írország	711,0	768,5	719,7	101,2	93,7
Hollandia	–	–	–	–	–
EU	735,7	845,6	841,3	114,3	99,5

Megjegyzés: Az ár a szállítási költséget tartalmazza, az áfát nem.

Forrás: Európai Bizottság

# JUH ÉS KECSKE

## A nehéz bárány termelői ára Közép-Európában (2023–2024)



Forrás: Európai Bizottság

## A nehéz bárány termelői ára Közép-Európában (EUR/100 kg vágott súly)

	2023. 28. hét	2024. 27. hét	2024. 28. hét	2024. 28. hét/ 2023. 28. hét (százalék)	2024. 28. hét/ 2024. 27. hét (százalék)
Ausztria	671,0	697,0	693,0	103,3	99,4
Magyarország	751,8	907,9	–	–	–
Románia	303,2	301,4	788,8	260,2	261,7
EU	735,7	845,6	841,3	114,3	99,5

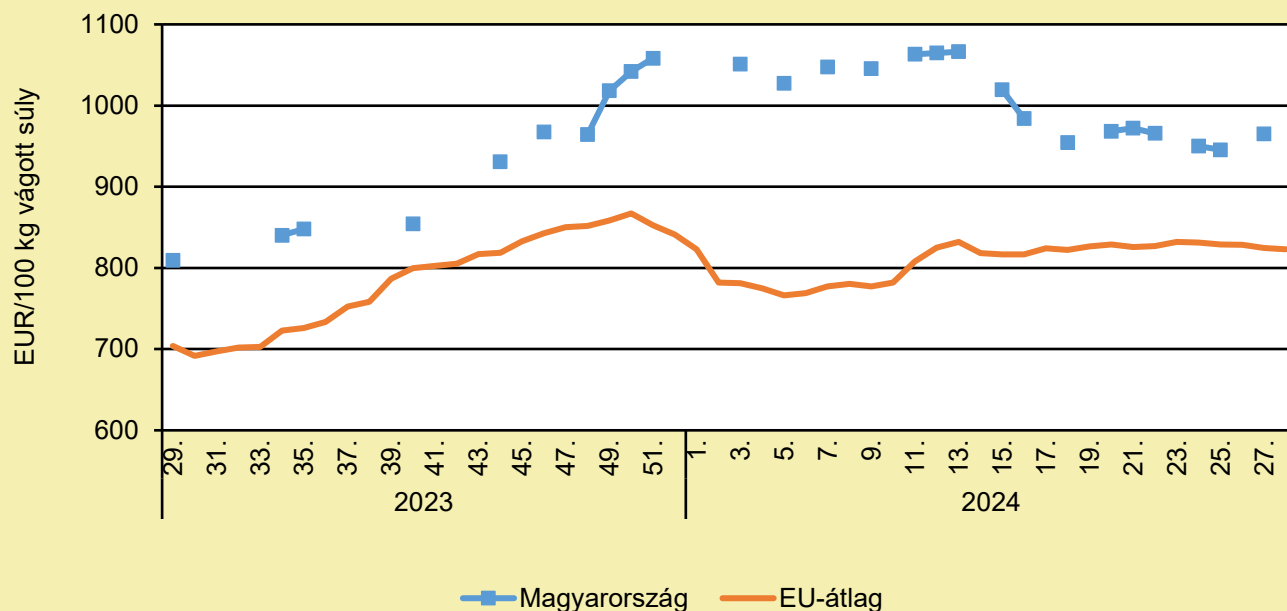
Megjegyzés: Az ár a szállítási költséget tartalmazza, az áfát nem.

Forrás: Európai Bizottság



# JUH ÉS KECSKE

## A könnyű bárány termelői ára Magyarországon és az EU-ban (2023–2024)



Forrás: Európai Bizottság

## A könnyű bárány termelői árának változása Magyarországon és az EU-ban (EUR/100 kg vágott súly)

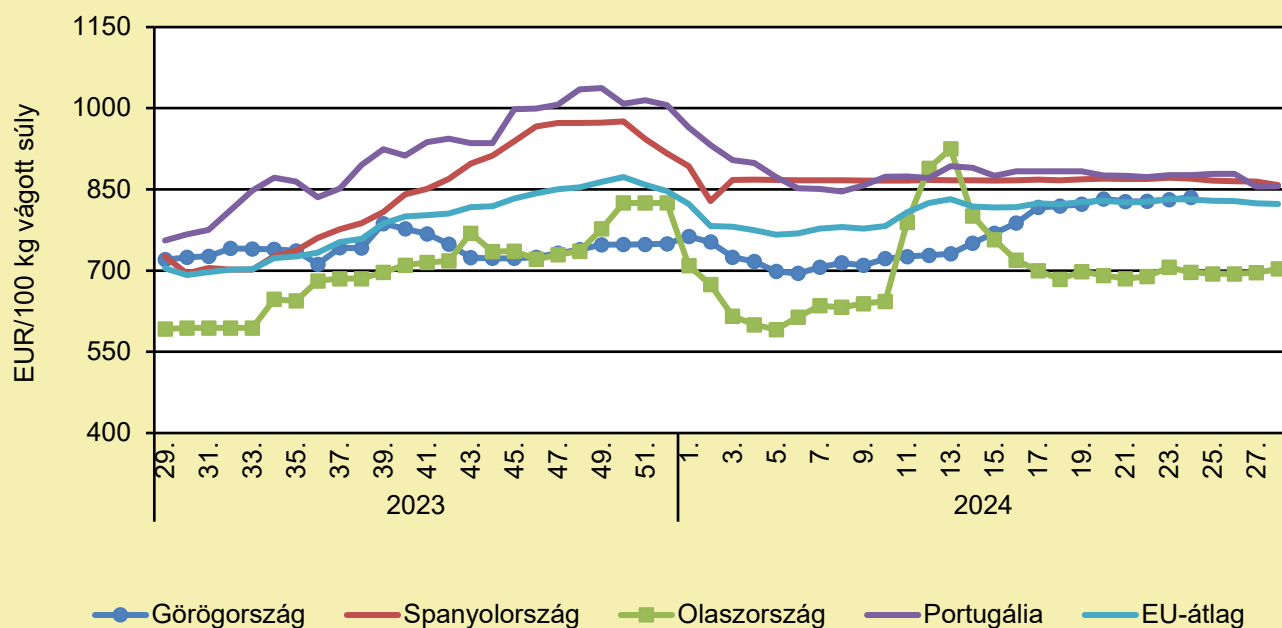
	2023. 28. hét	2024. 27. hét	2024. 28. hét	2024. 28. hét/ 2023. 28. hét (százalék)	2024. 28. hét/ 2024. 27. hét (százalék)
Magyarország	–	965,2	–	–	–
EU	696,9	824,4	822,9	118,1	99,8

Megjegyzés: Az ár a szállítási költséget tartalmazza, az áfát nem.

Forrás: Európai Bizottság

# JUH ÉS KECSKE

## A könnyű bárány termelői ára Nyugat- és Dél-Európában (2023–2024)



Forrás: Európai Bizottság

## A könnyű bárány termelői árának változása Nyugat- és Dél-Európában (EUR/100 kg vágott súly)

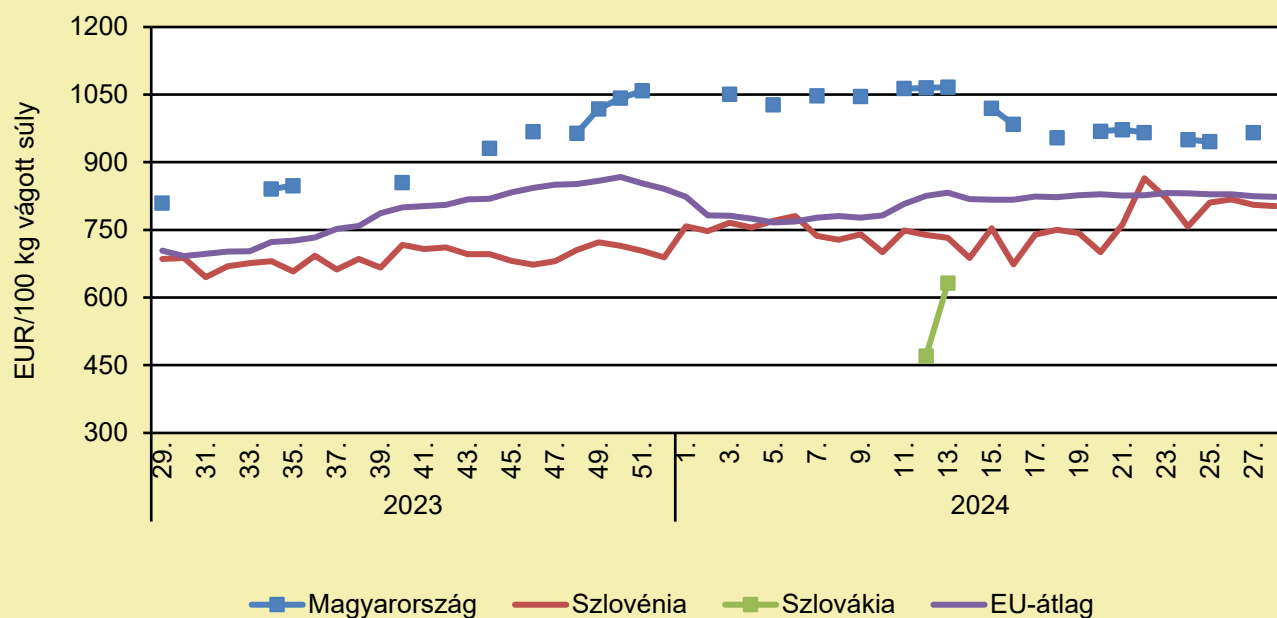
	2023. 28. hét	2024. 27. hét	2024. 28. hét	2024. 28. hét/ 2023. 28. hét (százalék)	2024. 28. hét/ 2024. 27. hét (százalék)
Görögország	696,1	–	–	–	–
Spanyolország	729,6	864,3	858,0	117,6	99,3
Olaszország	592,0	696,0	703,0	118,8	101,0
Portugália	736,0	854,9	855,6	116,2	100,1
EU	696,9	824,4	822,9	118,1	99,8

Megjegyzés: Az ár a szállítási költséget tartalmazza, az áfát nem.

Forrás: Európai Bizottság

# JUH ÉS KECSKE

## A könnyű bárány termelői ára Közép-Európában (2023–2024)



Forrás: Európai Bizottság

## A könnyű bárány termelői árának változása Közép-Európában (EUR/100 kg vágott súly)

	2023. 28. hét	2024. 27. hét	2024. 28. hét	2024. 28. hét/ 2023. 28. hét (százalék)	2024. 28. hét/ 2024. 27. hét (százalék)
Magyarország		965,2	965,2	–	100,0
Szlovénia	692,1	805,3	802,7	116,0	99,7
Szlovákia	–	–	–	–	–
EU	696,9	824,4	822,9	118,1	99,8

Megjegyzés: Az ár a szállítási költséget tartalmazza, az áfát nem.

Forrás: Európai Bizottság

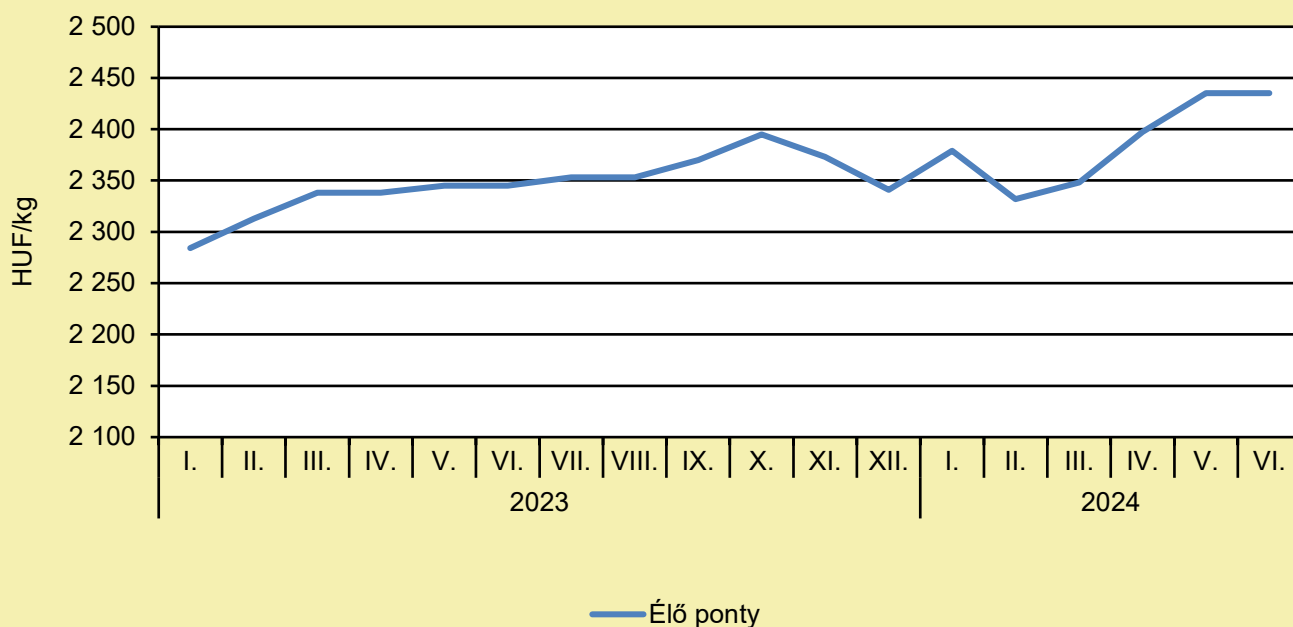
# HALÁSZAT

## HERPEZVÍRUS LEHET AZ OKA AZ ELMÚLT NAPOK NAGYMÉRTÉKŰ HALPUSZTULÁSÁNAK

(cvhe.hu/agroinform.hu, július 9.)

Az utóbbi napokban a Cibakházi-Holt-Tisza területén szakaszonként eltérő mértékű halpusztulást figyeltek meg. Az elpusztult halak 99%-a ezüstkárász volt. Az előzetes adatok alapján nem vízminőségi okai voltak, egy ötödik generációs herpesz vírus áll a háttérben, melynek korábbi mutációi a 2010 és 2020 között már több alkalommal is okoztak a jelenlegihez hasonló halpusztulást. A vírus fajspecifikus, szinte kizárólag az ezüstkárász közepes méretű egyedeit támadja, de elszórtan más halfajok közül is szedhet áldozatokat. A halpusztulásról a Cibakházi Vegyesüzemi Horgász Egyesület tájékoztatta a halgazdálkodási hatóságot.

### Az élő ponty fogyasztói átlagárának alakulása Magyarországon



Forrás: AKI

### Néhány haltermék fogyasztói átlagárának alakulása Magyarországon (HUF/kg)

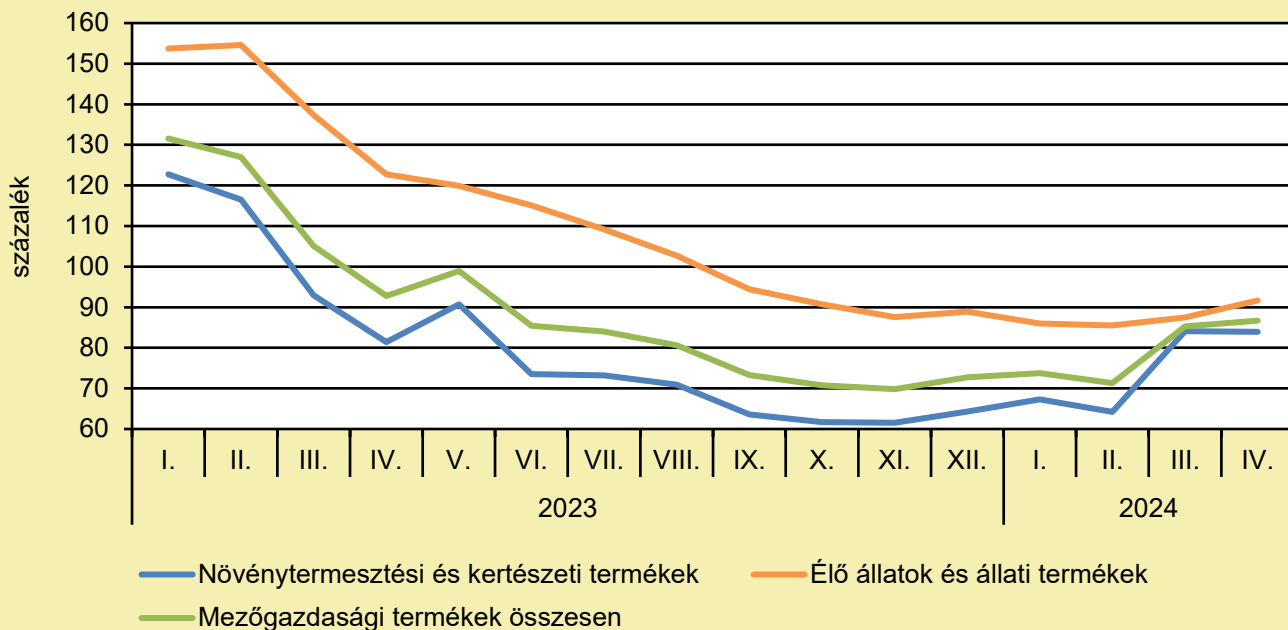
	2023. június	2024. május	2024. június	2024. június/ 2023. június (százalék)	2024. június/ 2024. május (százalék)
Élő ponty	2 345	2 435	2 435	103,8	100,0
Pontyszelet	3 884	3 927	3 921	101,0	99,8
Bőrös afrikai harcsafilé	4 466	4 585	4 506	100,9	98,3
Busatörzs	2 458	2 244	2 244	91,3	100,0
Busaszelet	2 439	2 473	2 496	102,3	100,9
Lazacfilé	8 872	9 109	9 101	102,6	99,9

Megjegyzés: A témában a következő friss adatokat a NAK 30. heti Piaci és Árinformációk kiadványában találja.

Forrás: AKI

# AGRÁRÁGAZAT ÁLTALÁBAN

A mezőgazdasági termelői árak alakulása  
(előző év azonos időszaka = 100 százalék)



Megjegyzés: A témában a következő friss adatokat a NAK 31. heti Piaci és Árinformációk kiadványában találja.  
Forrás: KSH-adatok alapján AKI-szerkesztés

## FOLYTATÓDIK AZ EGYIK LEGNAGYOBB ÁLLATTARTÓTELEP-FEJLESZTÉSI PROGRAM

(agroinform.hu/AM, július 14.)

Két új pályázati felhívás jelent meg az állattartó gazdaságok fejlesztéseinek támogatására a 2027-ig tartó KAP Stratégiai terv keretei között – jelentette be Nagy István agrárminiszter. A kormány stratégiai kérdésnek tartja az állattartó gazdálkodók versenyképességének javítását, a nagyobb hozzáadott értékű termelési tevékenységet jelentő hazai állattenyésztés fejlesztését. A tárcavezető felhívta a figyelmet arra, hogy a nagyobb, komplex projekteket támogató „Állattartó telepek fejlesztésének támogatása” című felhívást 150, míg a kisebb projektekre fókuszáló „Állattartó telepek megújításának támogatása” című felhívást 50 milliárd forint forráskerettel hirdették meg. Előbbi esetében a gazdálkodók 200 millió és 5 milliárd forint közötti, utóbbiban maximum 200 millió forint támogatásra lehet pályázni, tehát a két kiírás egymásra épül, kiegészítik egymást – tette hozzá Nagy István. Kiemelte, hogy mind a két felhívás abban támogatja az állattartó telepeket, hogy fejlesszék az üzemet, beszerezzék a szükséges gépeket és eszközöket, valamint megvalósíthassák a kapcsolódó energetikai beruházásaikat. „A támogatást üzemméret és árbevétel vonatkozásában meghatározott jogosultsági feltételeknek megfelelő mezőgazdasági termelők igényelhetik. A fejlesztésekhez kapcsolódóan az alap támogatási intenzitás mértéke 50%, ugyanakkor a megújuló energiát hasznosító technológiák – így például a napelemek – kialakításához, továbbá járványvédelmi fejlesztésekhez 70%-os támogatási intenzitás társul, míg az ammónia-kibocsátás csökkentését eredményező beruházások 80%-os támogatással valósíthatók meg. A felhívásokban meghatározott tartalmi értékelési rendszer alapján elsősorban azok a projektek számíthatnak a fejlesztési forrás elnyerésére, melyeknél igazolt azok hozzáadott értéke, pénzügyileg megalapozottak, és amelyek esetében a beruházó tartós üzleti kapcsolatokat tart fenn partnereivel.” A támogatási kérelmek benyújtására a kisebb léptékű

## AGRÁRÁGAZAT ÁLTALÁBAN

projekteket támogató felhívás esetén 2024. szeptember 17-től, a komplex projekteket támogató felhívás esetén 2024. október 15-től lesz lehetőség. A felhívások és az azokhoz tartozó kapcsolódó tájékoztató anyagok, mellékletek az Agrárminisztérium tematikus weboldalán, a <https://kap.gov.hu> felületen találhatóak.

### ÍGY IGÉNYELHETIK A KÖLTSÉGTÁMOGATÁST A SZÁRÍTMÁNY-ELŐÁLLÍTÓK

(agroinform.hu, július 11.)

Megjelent a Magyar Államkincstár 44/2024. (VII. 10.) számú közleménye a szárítmány-előállítók által igénybe vehető költségtámogatásról szóló 20/2019. (V. 27.) AM rendelet (támogatási rendelet) szerinti támogatási kérelem benyújtásáról. A támogatási rendelet szerint a tárgyidőszakban szárítmány-előállításra felhasznált és igazolt tüzelőanyag mennyiségének és az elszámolási időszak átlagos fűtőértékének szorzataként meghatározott felhasznált hőenergia-mennyiség alapján általános csekély összegű támogatást igényelhet a szárítmány-előállító tevékenységet folytató vállalkozás. A vissza nem térítendő támogatás zöldség- és gyümölcsfélékből, gyógynövényekből és fűszernövényekből, forró levegővel mesterségesen szárított, illetve aszalt vagy pörkölt termény előállításához felhasznált fűtési költségek (hőenergia-mennyiség) után vehető igénybe.

### DIGITALIZÁCIÓVAL TESZI HATÉKONYABBÁ A NYÚLHÚSTERMELÉST EGY ÚJ MAGYAR FEJLESZTÉS

(magro.hu/MTI, július 11.)

Költséghatékony nyúlhústermelést tesz lehetővé az Állatorvostudományi Egyetem és a Tetrabbit Kft. digitális fejlesztése. A my-rabbit.eu informatikai rendszer a tenyésztéstől kezdve a teljes nyúlhústermelést felügyeli. A Tetrabbit integrációjában működő 30 telepen digitális űrlapok, okostelefonokkal kommunikáló mérlegek, valamint ipari számítógépes vezérlések segítik a tevékenységet. A digitális fejlesztés költséghatékony, nemzetközi szinten is versenyképes nyúlhústermelést eredményezhet. A Tetrabbit vállalati oldalán olvasható projektleírás szerint az újítás a termelési és takarmányozási adatbázisokat összekapcsolva, az állattartó telepek és a feldolgozóüzem vezérlőrendszereit integrálva minden információt közös platformon tesz elérhetővé. A fejlesztés a magyar mezőgazdasági termékek sikerén túl segíti az adatmegosztást a hatóságokkal, a fogyasztóknak pedig részletes információt nyújt az állattartási körülményekről. További információ [itt olvasható](#).

### NÁLUNK RENDEZIK AZ IDEI EURÓPAI ÖKOGAZDÁLKODÁSI KONGRESSZUST

(profitline.hu/MTI, július 10.)

Idén Budapest ad otthont az Európai Ökogazdálkodási Kongresszusnak (European Organic Congress), amelyet szeptember 10–12. között rendeznek meg a Pesti Vigadóban. A közlemény szerint az esemény az Agrárminisztérium, az Ökológiai Gazdálkodók Európai Szövetsége (IFOAM Organics Europe) és az Ökológiai Mezőgazdasági Kutatóintézet (ÖMKi) közös szervezésében valósul meg az EU-elnökség hivatalos programja keretében. A nemzetközi konferencia időszerű és az ökológiai gazdálkodási ágazat számára kiemelt fontosságú témákat tárgyal, párbeszédet folytatva az ellátási lánc szereplőivel, termelőkkel, feldolgozókkal, kereskedőkkel, kutatókkal és magas szintű szakpolitikai döntéshozókkal egyaránt. A találkozót, amelyet 18. alkalommal rendezik meg, az Ökológiai Gazdálkodók Európai Szövetsége (IFOAM Organics Europe) minden évben az EU soros elnökségét betöltő országban szervezi meg.

# ÉLELMISZERIPAR ÁLTALÁBAN

## FELVÉTELT NYERTEK A MAGYAR ÉRTÉKTÁRBA A PÁPAI HÚS KFT. SONKÁI (trademagazin.hu, július 7.)

A nyugat-magyarországi régió egyik legmeghatározóbb élelmiszeripari vállalata nem mindennapi kitüntetésben részesült. Az idén 111 éves Pápai Hús Kft. sonkái, a Hungarikum pályázat eredményének köszönhetően, bekerültek a Magyar Értéktárba. Ez a döntés nemcsak a vállalat, hanem a helyi közösség és az egész ország számára is fontos mérföldkő, amely erősíti a sonkák helyét a magyar gasztronómiai örökség kiemelkedő darabjaiként, és igazolja a vállalat által gyártott termékek professzionizmusát. A Magyar Értéktárba való bekerülés Magyarországon egy hivatalos eljárás, amelynek célja, hogy azonosítsa, dokumentálja és megőrizze a helyi, megyei és országos szinten jelentős értékeket. Az örökséglistában olyan termékek kapnak helyet, amelyek komoly jelentőséggel bírnak, és meghatározó szerepük van a hazai kultúra szempontjából történelmi, természeti, gazdasági vagy más vonatkozásban.

## TERJED AZ ÚJ SZUPERÉLELMISZER: TE MEGKÓSTOLNÁD? (agrarszektor.hu, július 10.)

Bár a „mikrozöldségek” kifejezés viszonylag újszerű, a fiatal zöldségek fogyasztásának gyakorlata már évtizedek óta elterjedt. Egyesek a modern mikrozöldségek megjelenését az Amerikai Egyesült Államokban (USA) az 1980-as években a szakácsok kertjeinek tulajdonítják, ahol először foglalkoztak ezekkel a fiatal növényekkel. Ezt a gyakorlatot tovább népszerűsítették a divatos éttermek, amelyek az egészségtudatos embereket célozták meg. Annak ellenére, hogy a mikrozöldségek már a „funkcionális élelmiszerek” fogalmának megalkotása (2000) előtt is léteztek, ezeknek az élelmiszereknek és az őket alkotó növényfajoknak a szabványos meghatározása továbbra sem született meg. A jelenlegi áttekintés számos tanulmány definíciójának összefoglalását tartalmazza az alábbiak szerint: a mikrozöldségeket olyan magvak csírázása-ként lehet leírni, amelyeknek az első sziklevelek megjelenésekor, a gyökerek kifejlődése előtt „arathatunk”. A mikrozöldségek sokoldalú termesztést tesznek lehetővé. Annak ellenére, hogy túlnyomórészt ellenőrzött üvegházi környezetben zajlik termelésük, ezek az élelmiszerek bármely olyan környezetben termeszthetők, ahol a hőmérséklet magasabb 20 foknál, és a páratartalom stabil. A mikrozöldségek sokkal kevesebb emberi munkaerőt és helyet igényelnek, mint a hagyományos növények. A gyorsan növekvő mikrozöldségek akár 10-14 nap alatt is betakaríthatók. További információ [itt olvasható](#).

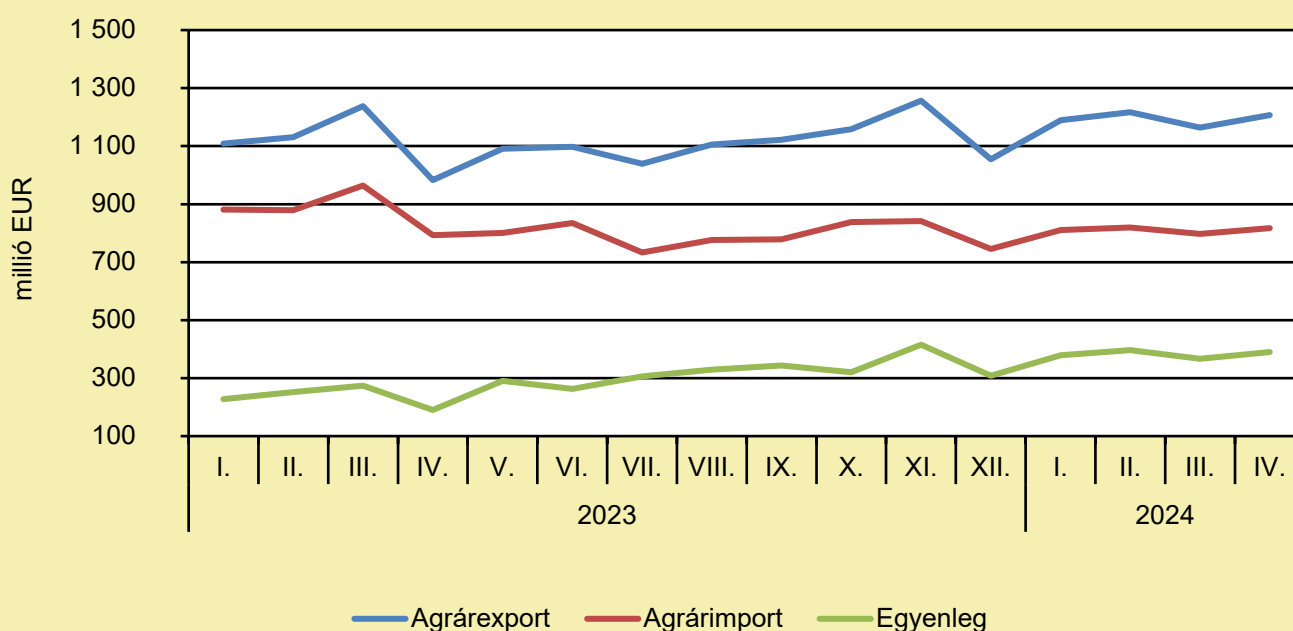
# ÉLELMISZER-KERESKEDELEM

## ÉLELMISZER-KÜLKERESKEDELEM

(KSH-adatok alapján AKI-szerkesztés, július)

A mezőgazdasági és élelmiszeripari termékek exportértéke 22,8 százalékkal erősödött, importértéke 3 százalékkal növekedett, az egyenleg pedig 105,6 százalékkal volt több 2024 áprilisában az előző év azonos időszakához képest. A mezőgazdasági és élelmiszeripari termékek kivitelének értéke 1207 millió eurót, behozatalának értéke 817 millió eurót tett ki, az agrár-külkereskedelem aktívuma 390 millió euró volt 2024 negyedik hónapjában, azaz 200 millió euróval több, mint egy évvel korábban.

### Az agrár-külkereskedelem havonkénti alakulása



Megjegyzés: A témában a következő friss adatokat a NAK 31. heti Piaci és Árinformációk kiadványában találja.  
Forrás: KSH-adatok alapján AKI-szerkesztés



# ÉLELMISZER-KERESKEDELEM

## ÖMLIK AZ IMPORT BORSÓ KÍNÁBA: KI NEM TALÁLNÁD, HONNAN ÉRKEZIK A JAVA

(agrarszektor.hu július 10.)

Oroszország lett a Kínába irányuló zöldborsó első számú exportőre, amely az ország teljes importjának csaknem felét teszi ki. Ezzel az oroszok kevesebb mint két év alatt megelőzték Kanadát, miután hozzáfért az 1 milliárd dolláros piachoz – közölte az orosz Gabonaexportőrök Szövetsége. A szövetség adatai szerint Oroszország 1,13 millió tonna borsót exportált Kínába a 2023/24-es mezőgazdasági szezonban, ezzel 49,1%-os piaci részesedést szerzett. Kanada részesedése 44,6%-ra csökkent, a korábbi évek domináns, mintegy 95%-os kínai borsóimportból. A legfrissebb borsóexport-adatok jól mutatják, hogy Oroszország milyen gyorsan nyer nagyobb részesedést a kínai mezőgazdasági termékek importpiacán, különösen a Kína és a nyugati országok között lappangó kereskedelmi feszültségek közepette. Kína a borsóból borsófehérjét állít elő, amelyet más növényi eredetű fehérjékhez hasonlóan számos, egyre népszerűbb diétás élelmiszeripari termék összetevőjeként használnak. Az ország a borsófehérje nagy részét a világpiacokra exportálja. Korábban az Egyesült Államok Kereskedelmi Minisztériuma bűnösnek találta Kínát abban, hogy mesterségesen alacsony áron értékesíti a borsófehérjét az amerikai piacon, és június 27-én 127% és 626% közötti dömpingellenes vámokat jelentett be a Kínából importált borsófehérjére.

Felelős kiadó:



NEMZETI  
AGRÁRGAZDASÁGI  
KAMARA

Nemzeti Agrárgazdasági Kamara  
H-1115 Budapest, Bartók Béla út 105–113.  
Telefon: +36 80 900 365 (zöld szám)  
[www.nak.hu](http://www.nak.hu)  
[piac@nak.hu](mailto:piac@nak.hu)

A kiadványt összeállítja és szerkeszti:



Agrárközgazdasági Intézet  
H-1093 Budapest, Zsil utca 3–5.  
Telefon: (+36 1) 217-1011  
[www.aki.gov.hu](http://www.aki.gov.hu)  
[aki@aki.gov.hu](mailto:aki@aki.gov.hu)