

2024/25. HÉT

# NAK PIACI ÉS ÁRINFORMÁCIÓK

A NEMZETI AGRÁRGAZDASÁGI KAMARA PIACFIGYELŐ HÍRSZOLGÁLATA

## Állattenyésztés



NEMZETI  
AGRÁRGAZDASÁGI  
KAMARA



Agrárközgazdasági  
Intézet

# KÖSZÖNTŐ



**Tisztelt Tagunk!**

A [Nemzeti Agrárgazdasági Kamara](#) (NAK) legfontosabb feladata, hogy hasznos és értékteremtő szolgáltatásokkal segítse tagjait. Ezek egyike piacfigyelő hírszolgálatunk, a NAK Piaci és Árinformációk.

Heti rendszerességgel frissülő összeállításunk célja, hogy hozzájáruljunk tagjaink magas színvonalú, naprakész informáltságához és ezen keresztül megalapozott üzleti döntéseihez. Kiadványunkban ágazatonként rendszerezve nyújtjuk át Önnek az adott hétre vonatkozó legfrissebb piaci és szakmai információkat – külön a növénytermesztési és az állattenyésztési szektorra.

Felhívom figyelmét, hogy a korábban megjelent összeállítások is folyamatosan elérhetők a NAK honlapján található [archívumban](#).

Őszintén remélem, hogy kiadványunkkal hasznos segítséget tudunk Önnek nyújtani munkájához, vállalkozása sikerességéhez. Visszajelzéseit, javaslatait szívesen fogadjuk a [piac@nak.hu](mailto:piac@nak.hu) e-mail címre.

Üdvözlettel:  
Györfy Balázs

# TARTALOMJEGYZÉK

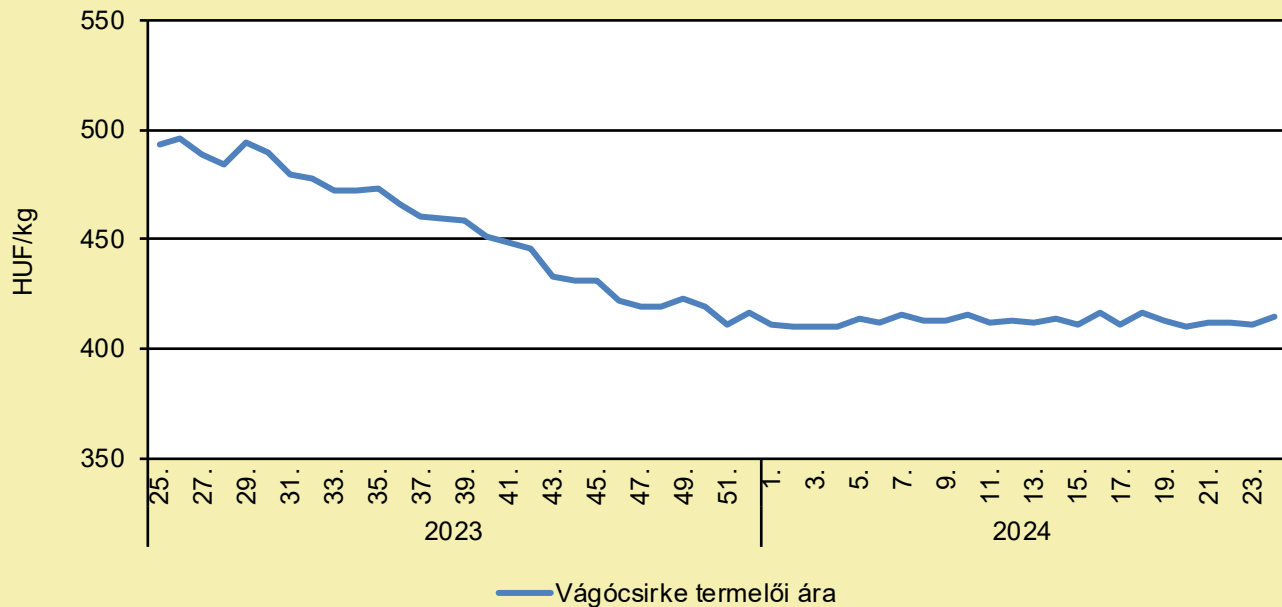
<b>RÖVIDÍTÉSEK JEGYZÉKE</b>	<b>4</b>
<b>BROJLER</b>	<b>5</b>
<b>PULYKA</b>	<b>11</b>
<b>EGYÉB SZÁRNYAS</b>	<b>13</b>
<b>TOJÁS</b>	<b>14</b>
<b>SERTÉS</b>	<b>19</b>
<b>TEJELŐ TEHÉN</b>	<b>26</b>
<b>HÚSMARHA</b>	<b>33</b>
<b>JUH ÉS KECSKE</b>	<b>41</b>
<b>TAKARMÁNYIPAR</b>	<b>47</b>
<b>HALÁSZAT</b>	<b>48</b>
<b>AGRÁRÁGAZAT ÁLTALÁBAN</b>	<b>49</b>
<b>ÉLELMISZERIPAR ÁLTALÁBAN</b>	<b>50</b>
<b>ÉLELMISZER-KERESKEDELEM</b>	<b>51</b>

## RÖVIDÍTÉSEK JEGYZÉKE

AKI	Agrárközgazdasági Intézet
AKI PÁIR	Agrárközgazdasági Intézet Piaci Árinformációs Rendszer
EU	European Union ( <i>Európai Unió</i> )
AM	Agrárminisztérium
KSH	Központi Statisztikai Hivatal
MNB	Magyar Nemzeti Bank
MTI	Magyar Távirati Iroda
USDA	United States Department of Agriculture ( <i>az Amerikai Egyesült Államok Mezőgazdasági Minisztériuma</i> )

# BROJLER

## A vágócsirke termelői ára Magyarországon (2023–2024)



Forrás: AKI PÁIR (a legfrissebb adatokért kattintson a linkre: <https://pair.aki.gov.hu>)

## A vágócsirke termelői árának változása Magyarországon (HUF/kg)

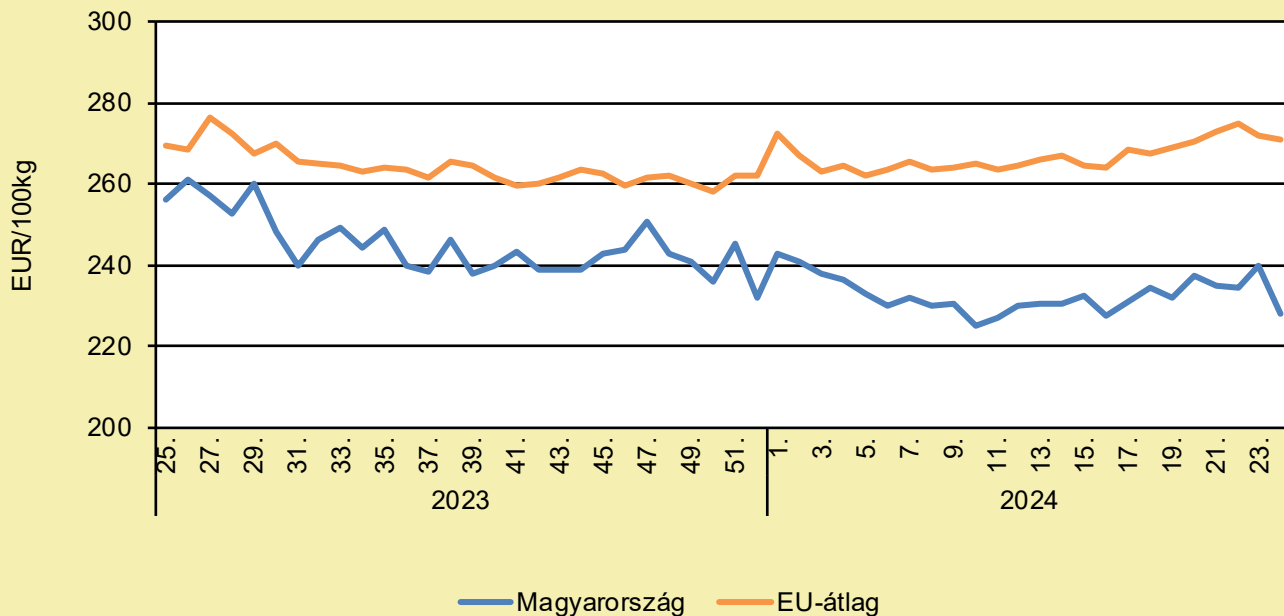
	2023. 24. hét	2024. 23. hét	2024. 24. hét	2024. 24. hét/ 2023. 24. hét (százalék)	2024. 24. hét/ 2024. 23. hét (százalék)
Vágócsirke	494,7	411,0	414,8	83,8	100,9

Megjegyzés: Az élősúlyos termelői ár az áfát és a szállítási költséget nem tartalmazza.

Forrás: AKI PÁIR (a legfrissebb adatokért kattintson a linkre: <https://pair.aki.gov.hu>)

# BROJLER

## Az egész csirke (65 százalékos) feldolgozói értékesítési ára Magyarországon és az EU-ban (2023–2024)



Forrás: AKI PÁIR (a legfrissebb adatokért kattintson a linkre: <https://pair.aki.gov.hu>)

## Az egész csirke (65 százalékos) feldolgozói értékesítési árának változása Magyarországon és az EU-ban (EUR/100 kg)

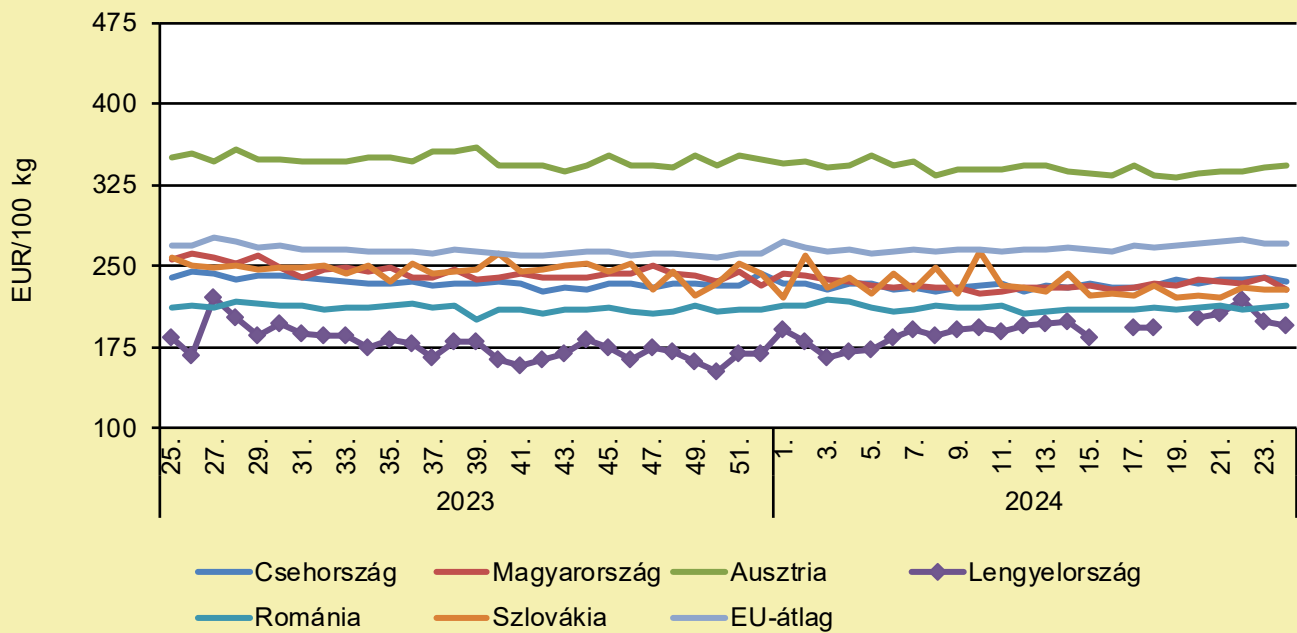
	2023. 24. hét	2024. 23. hét	2024. 24. hét	2024. 24. hét/ 2023. 24. hét (százalék)	2024. 24. hét/ 2024. 23. hét (százalék)
Magyarország	266,5	240,0	227,9	85,5	95,0
EU	281,3	271,7	271,0	96,3	99,7

Megjegyzés: Az ár az áfát nem tartalmazza.

Forrás: AKI PÁIR (a legfrissebb adatokért kattintson a linkre: <https://pair.aki.gov.hu>)

# BROJLER

## Az egész csirke (65 százalékos) feldolgozó értékesítési ára Közép-Európában (2023–2024)



Forrás: Európai Bizottság

## Az egész csirke (65 százalékos) feldolgozó értékesítési árának változása Közép-Európában (EUR/100 kg)

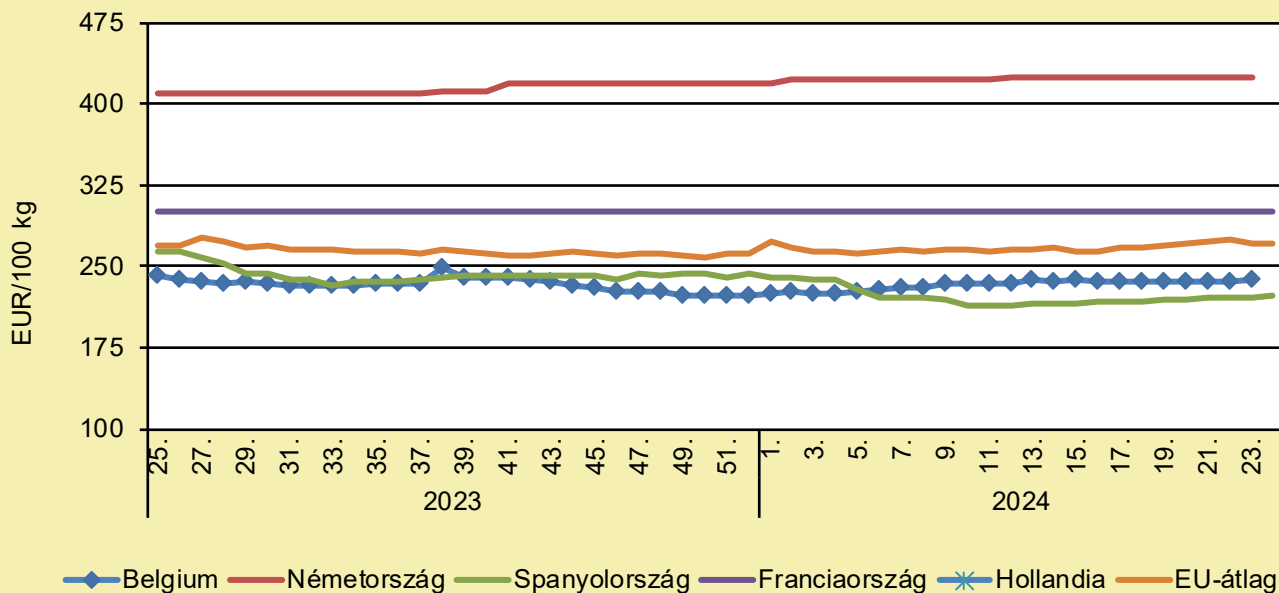
	2023. 24. hét	2024. 23. hét	2024. 24. hét	2024. 24. hét/ 2023. 24. hét (százalék)	2024. 24. hét/ 2024. 23. hét (százalék)
Csehország	247,4	240,0	235,4	95,1	98,1
Magyarország	266,5	240,0	227,9	85,5	95,0
Ausztria	358,6	341,9	342,1	95,4	100,1
Lengyelország	200,7	198,6	196,0	97,6	98,7
Románia	214,4	211,0	214,0	99,8	101,4
Szlovákia	249,4	229,0	228,8	91,7	99,9
EU	281,3	271,7	271,0	96,3	99,7

Megjegyzés: Az ár az áfát nem tartalmazza.

Forrás: Európai Bizottság

# BROJLER

## Az egész csirke (65 százalékos) feldolgozói értékesítési ára Nyugat- és Dél-Európában (2023–2024)



Forrás: Európai Bizottság

## Az egész csirke (65 százalékos) feldolgozói értékesítési árának változása Nyugat- és Dél-Európában (EUR/100 kg)

	2023. 24. hét	2024. 23. hét	2024. 24. hét	2024. 24. hét/ 2023. 24. hét (százalék)	2024. 24. hét/ 2024. 23. hét (százalék)
Belgium	242,1	238,5	–	–	–
Németország	409,0	424,0	–	–	–
Spanyolország	263,4	221,6	222,8	84,6	100,5
Franciaország	300,0	300,0	300,0	100,0	100,0
Hollandia	–	–	–	–	–
EU	281,3	271,7	271,0	96,3	99,7

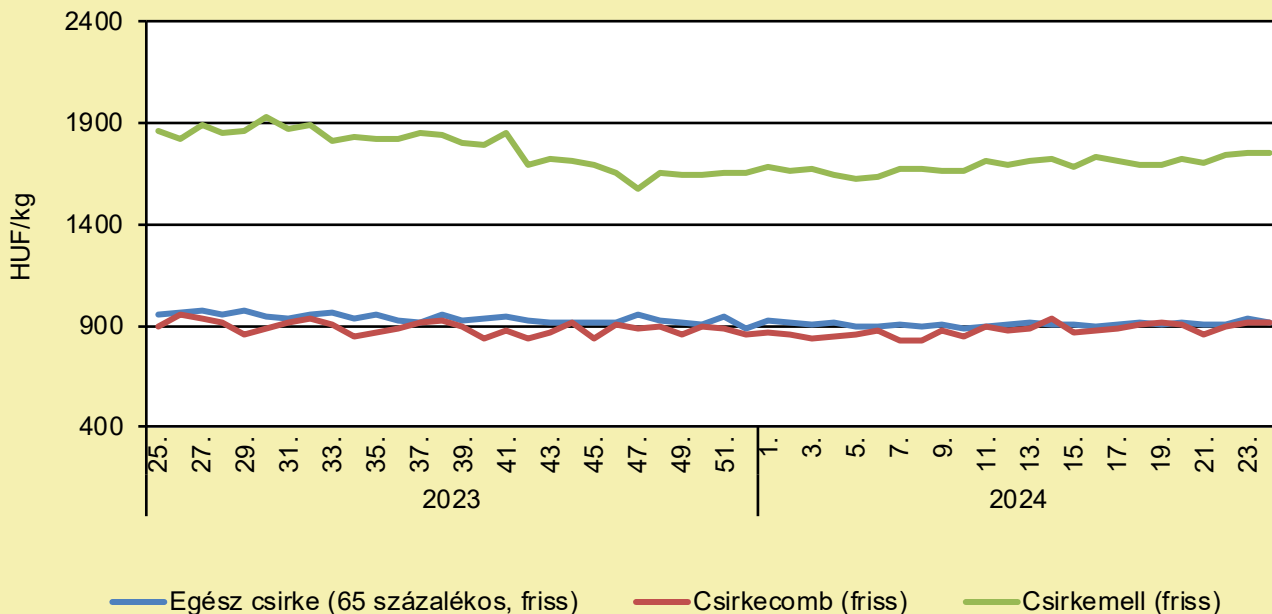
Megjegyzés: Az ár az áfát nem tartalmazza.

Forrás: Európai Bizottság



# BROJLER

## A csirkehúsok feldolgozói értékesítési ára Magyarországon (2023–2024)



Forrás: AKI PÁIR (a legfrissebb adatokért kattintson a linkre: <https://pair.aki.gov.hu>)

## A csirkehúsok feldolgozói értékesítési árának változása Magyarországon (HUF/kg)

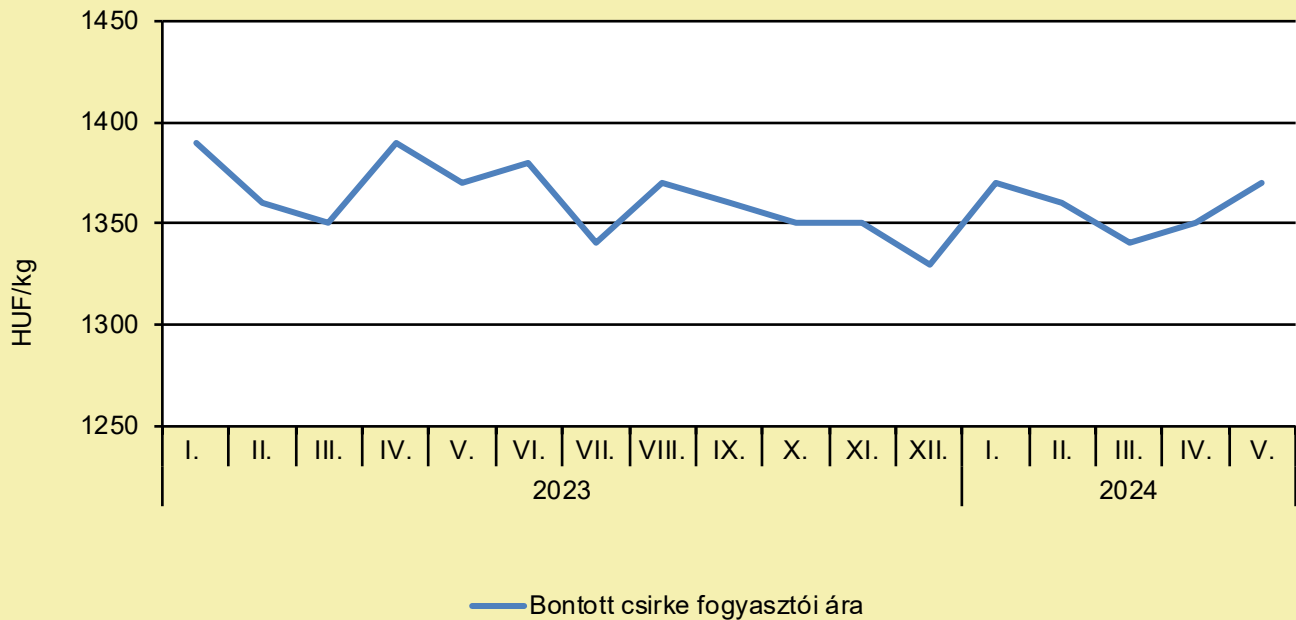
	2023. 24. hét	2024. 23. hét	2024. 24. hét	2024. 24. hét/ 2023. 24. hét (százalék)	2024. 24. hét/ 2024. 23. hét (százalék)
Egész csirke (65 százalékos, friss)	990,4	936,8	911,9	92,1	97,3
Csirkecomb (friss)	927,4	914,8	913,9	98,5	99,9
Csirkemell (friss)	1 897,4	1 752,1	1 749,4	92,2	99,8

Megjegyzés: Az ár az áfát nem tartalmazza.

Forrás: AKI PÁIR (a legfrissebb adatokért kattintson a linkre: <https://pair.aki.gov.hu>)

# BROJLER

## A bontott csirke fogyasztói ára Magyarországon (2023–2024)



Forrás: KSH

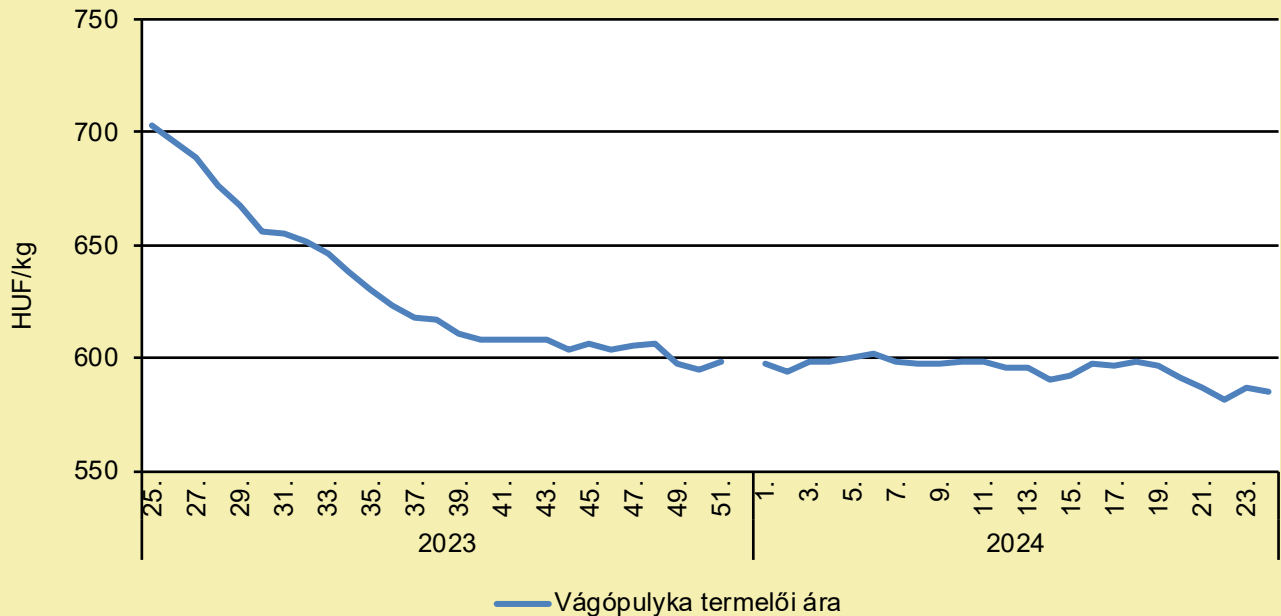
## A bontott csirke fogyasztói árának változása Magyarországon (HUF/kg)

	2023. május	2024. április	2024. május	2024. május/ 2023. május (százalék)	2024. május/ 2024. április (százalék)
Bontott csirke	1 370	1 350	1 370	100,0	101,5

Megjegyzés: Az ár az áfát tartalmazza. A témában a következő friss adatokat a NAK 28. heti Piaci és Árinformációk kiadványában találja.  
Forrás: KSH

# PULYKA

## A vágópulyka termelői ára Magyarországon (2023–2024)



Forrás: AKI PÁIR (a legfrissebb adatokért kattintson a linkre: <https://pair.aki.gov.hu>)

## A vágópulyka termelői árának változása Magyarországon (HUF/kg)

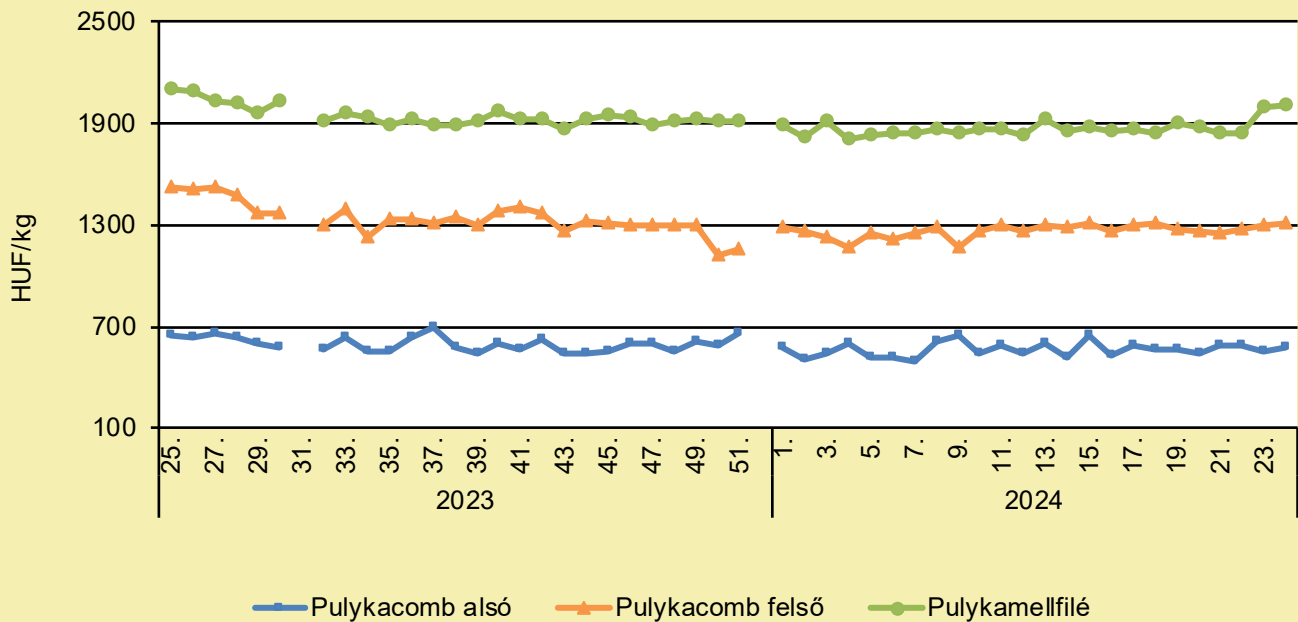
	2023. 24. hét	2024. 23. hét	2024. 24. hét	2024. 24. hét/ 2023. 24. hét (százalék)	2024. 24. hét/ 2024. 23. hét (százalék)
Vágópulyka	705,5	586,6	585,1	82,9	99,7

Megjegyzés: Az ár az áfát nem tartalmazza.

Forrás: AKI PÁIR (a legfrissebb adatokért kattintson a linkre: <https://pair.aki.gov.hu>)

# PULYKA

## A pulykahúsok feldolgozói értékesítési ára Magyarországon (2023–2024)



Forrás: AKI PÁIR (a legfrissebb adatokért kattintson a linkre: <https://pair.aki.gov.hu>)

## A pulykahúsok feldolgozói értékesítési árának változása Magyarországon (HUF/kg)

	2023. 24. hét	2024. 23. hét	2024. 24. hét	2024. 24. hét/ 2023. 24. hét (százalék)	2024. 24. hét/ 2024. 23. hét (százalék)
Pulykacomb alsó	706,4	547,9	579,5	82,0	105,8
Pulykacomb felső	1 658,9	1 294,4	1 314,0	79,2	101,5
Pulykamellfilé	2 092,1	1 995,4	2 001,8	95,7	100,3

Megjegyzés: Az ár az áfát nem tartalmazza.

Forrás: AKI PÁIR (a legfrissebb adatokért kattintson a linkre: <https://pair.aki.gov.hu>)

## EGYÉB SZÁRNYAS

### DURVUL A MADÁRINFLUENZA AUSZTRÁLIÁBAN: NEM SIKERÜL MEGFÉKEZNI A VÍRUST

(agrarszektor.hu, június 17.)

A magas patogenitású madárinfluenza átterjedt egy hetedik baromfitelepre Melbourne közelében – közölte Ausztrália Victoria állam kormánya. A helyiségek közül hatban H7N3 influenzatörzset, egy hetedikben pedig H7N9 törzset találtak. Az összes fertőzött farmon korlátozásokat és szigorú ellenőrzéseket vezettek be. A károk eddig is hatalmasak voltak, ami tovább növekedhet, ha nem sikerül megfékezni a vírus terjedését. Az ausztrál hatóságok próbálják megfékezni a madárinfluenza két törzsének kitörését Melbourne közelében, a H7N3 törzset négy baromfifarmon és most egy kacsafarmon, a H7N9 típust pedig egy körülbelül 130 kilométerre délnyugatra fekvő baromfifarmon azonosították. Egyik törzs sem a H5N1 típus, amely vadon élő és tenyésztett állatok milliárdjait fertőzte meg világszerte, felborítva az élelmiszer-ellátási láncokat és félelmet keltve, hogy az emberbe is átkerülhet a vírus. A fertőzött épületek között hat tojásfarm és egy kacsafarm található. Körülbelül egymillió csirkét, Ausztrália tojástojó állományának nagyjából 5 százalékát ölték meg vagy fogják leölni az érintett farmokon, hogy megfékezze a vírust – közölte a kormány. A hatalmas pusztítás ellenére még nem volt hiány tojásból, bár egyes kiskereskedők korlátozták a vásárlást. Érdeemes azt is megjegyezni, hogy Ausztráliában 1976 óta kilenc magas patogenitású madárinfluenza-kitörés történt. Mindegyiket visszatartották és felszámolták. Kiemelendő, hogy a hatóságok szerint a kacs- és csirketojás, valamint a hús továbbra is biztonságosan fogyasztható.

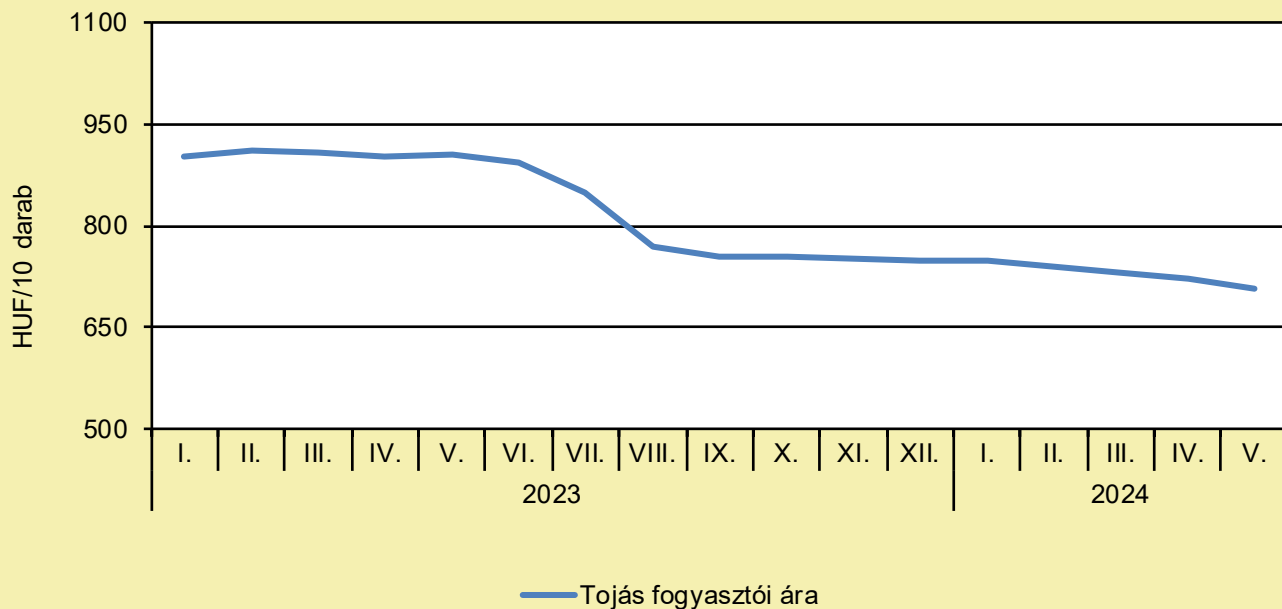
### KÜSZÖBÖN EGY MADÁRINFLUENZA-JÁRVÁNY AZ EMBEREK KÖZÖTT?

(agroinform.hu, június 14.)

A H5N1 világszerte már madarak tízmillióinak és fókák ezreinek pusztulását okozta. Egyelőre megnyugtató lehet az, hogy jelenleg nagyon kicsi már a H5N1-gyel történő megfertőződés esélye is. Amerikában csak három ember produkált pozitív tesztet, és ők is fertőzött szarvasmarhától kapták el a betegséget. Azonban a fertőző betegségekre specializálódott szakemberek egyre jobban aggódnak amiatt, hogy a H5N1 az emberekre is átugorhat, majd elkezdhet terjedni közöttük. A WHO néhány napja jelentette be, hogy márciusban egy kétéves gyerek kapta el Ausztráliában elsőként a H5N1-et. Egy indiai utazásról visszatérve a gyermek étvágytalan és lázas volt, köhögött, hányt, majd két és fél hétre kórházba került, volt az intenzív osztályon is. Christopher Dye, az Oxfordi Egyetem professzora szerint sokféle vírus van jelen, amelyek váratlan dolgokat okozhatnak, és úgy véli, hogy egy nagyobb, embereket érintő járválynak „nagy és valószínű” a kockázata. Szerinte a „küszöbön áll” egy ilyen. Új-Mexikóban 47 háziegérnél mutatták ki a H5N1-fertőzést, ami azért probléma, mert az egerek mindenhol jelen vannak. A szakértők szerint az állatokat – néhány macskát is – nyers tehéntej fertőzhetette meg. Ezért azt tanácsolják, hogy senki ne fogyasszon nyers, pasztörizetetlen tejet. Amikor a CDC elemezte a második amerikai fertőzött mintáját, azt látta, hogy genetikai mutáció látható a vírus replikációs mechanizmusában – ez az, aminek a segítségével a vírus bejut a gazdatest sejtjeibe, hogy másolatokat készítsen magáról. Ez egy olyan módosulás, mely kapcsolható az emlősökhöz való alkalmazkodáshoz. Bizakodásra ad okot azonban, hogy – ezen az egy módosuláson kívül – alapvetően még mindig egy madarakra veszélyes vírus tulajdonságait hordozza a H5N1, tehát továbbra is elsősorban a madarakra nézve veszélyes, nem az emberekre. Továbbá a tudósok ezt a vírust évtizedek óta figyelemmel kísérik, ezért a vakcina lényegi részei már készleltben vannak. Ráadásul a hagyományos mellett már a H5N1 elleni mRNS-vakcina is kísérleti fázisban van, egerek és gőrények esetében eredményesnek tűnik.

# TOJÁS

## A tojás fogyasztói ára Magyarországon (2023–2024)



Forrás: KSH

## A tojás fogyasztói árának változása Magyarországon (HUF/10 darab)

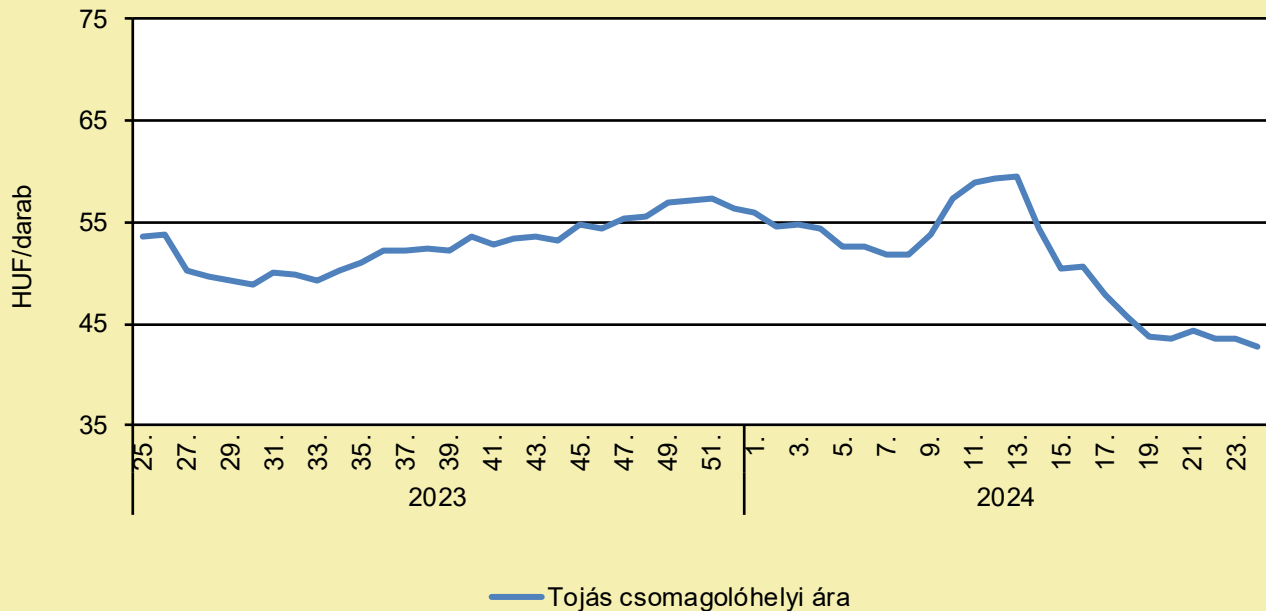
	2023. május	2024. április	2024. május	2024. május/ 2023. május (százalék)	2024. május/ 2024. április (százalék)
Tojás	906	721	708	78,1	98,2

Megjegyzés: Az ár az áfát tartalmazza. A témában a következő friss adatokat a NAK 28. heti Piaci és Árinformációk kiadványában találja.

Forrás: KSH

# TOJÁS

## A tojás (barna héjú, ketreces, M+L) csomagolóhelyi ára Magyarországon (2023–2024)



Forrás: AKI PÁIR (a legfrissebb adatokért kattintson a linkre: <https://pair.aki.gov.hu>)

## A tojás (barna héjú, ketreces, M+L) csomagolóhelyi árának változása Magyarországon (HUF/darab)

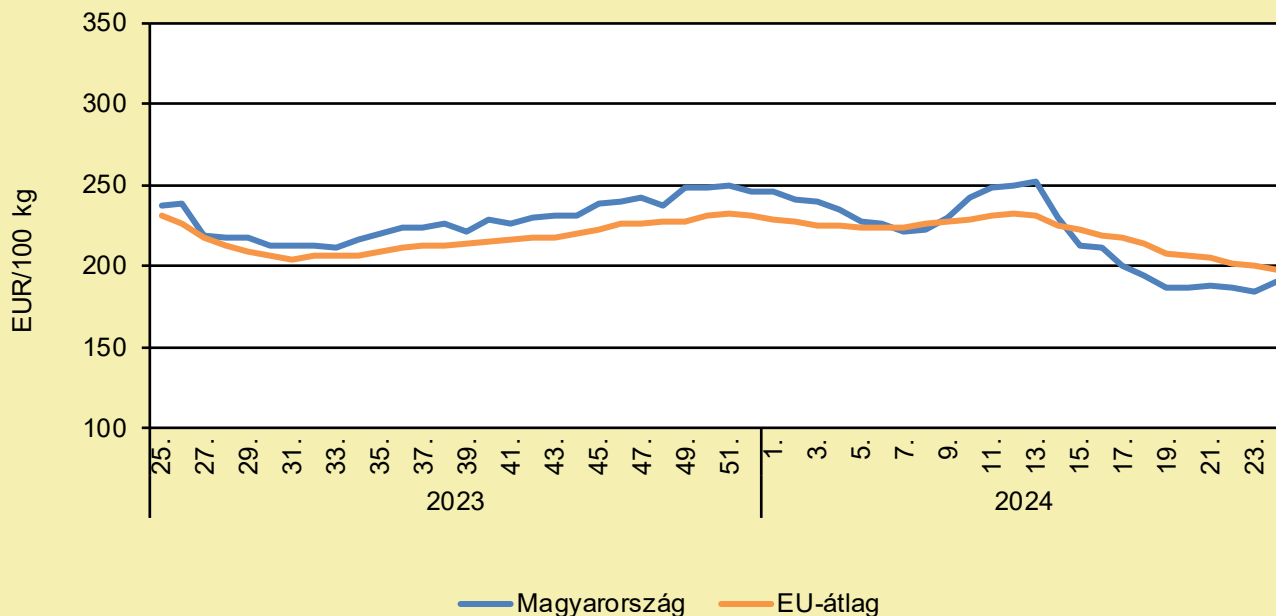
	2023. 24. hét	2024. 23. hét	2024. 24. hét	2024. 24. hét/ 2023. 24. hét (százalék)	2024. 24. hét/ 2024. 23. hét (százalék)
Tojás	54,2	43,5	42,8	78,8	98,3

Megjegyzés: Az ár az áfát nem tartalmazza.

Forrás: AKI PÁIR (a legfrissebb adatokért kattintson a linkre: <https://pair.aki.gov.hu>)

# TOJÁS

## A tojás (M+L) csomagolóhelyi ára Magyarországon és az EU-ban (2023–2024)



Forrás: Európai Bizottság, AKI PÁIR

## A tojás (M+L) csomagolóhelyi árának változása Magyarországon és az EU-ban (EUR/100 kg)

	2023. 24. hét	2024. 23. hét	2024. 24. hét	2024. 24. hét/ 2023. 24. hét (százalék)	2024. 24. hét/ 2024. 23. hét (százalék)
Magyarország	240,2	184,1	190,2	79,2	103,3
EU	237,3	200,0	198,3	83,6	99,2

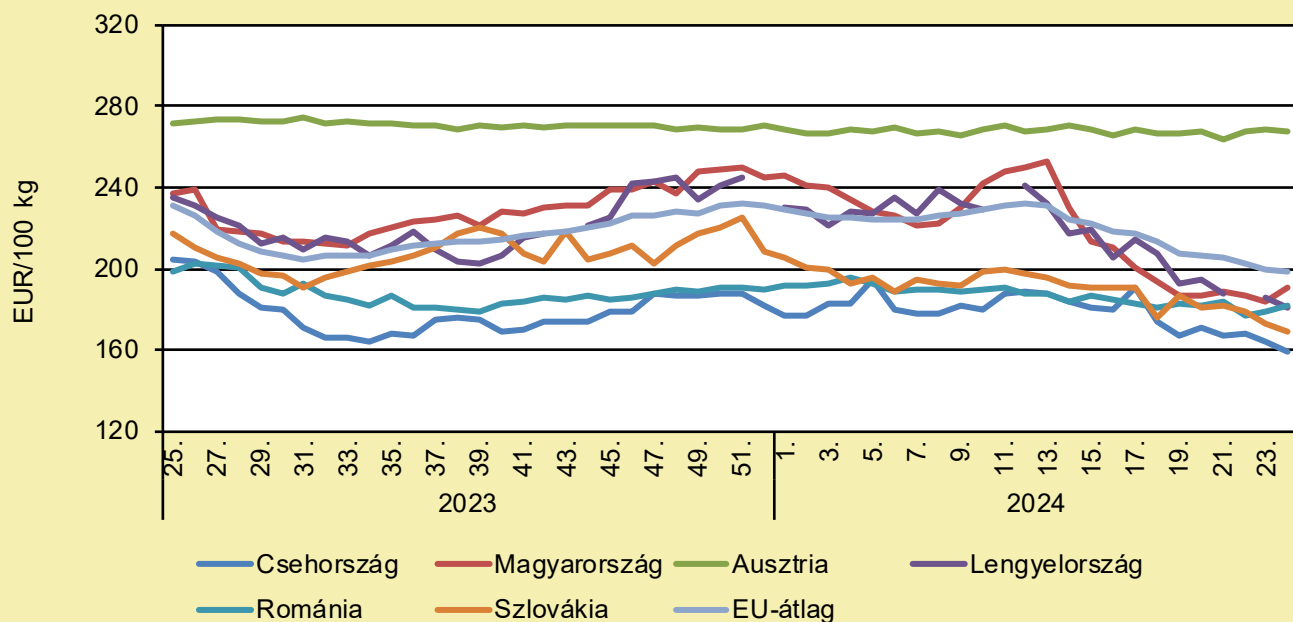
Megjegyzés: Az ár az áfát nem tartalmazza.

Forrás: Európai Bizottság, AKI PÁIR



# TOJÁS

## A tojás (M+L) csomagolóhelyi ára Közép-Európában (2023–2024)



Forrás: Európai Bizottság

## A tojás (M+L) csomagolóhelyi árának változása Közép-Európában (EUR/100 kg)

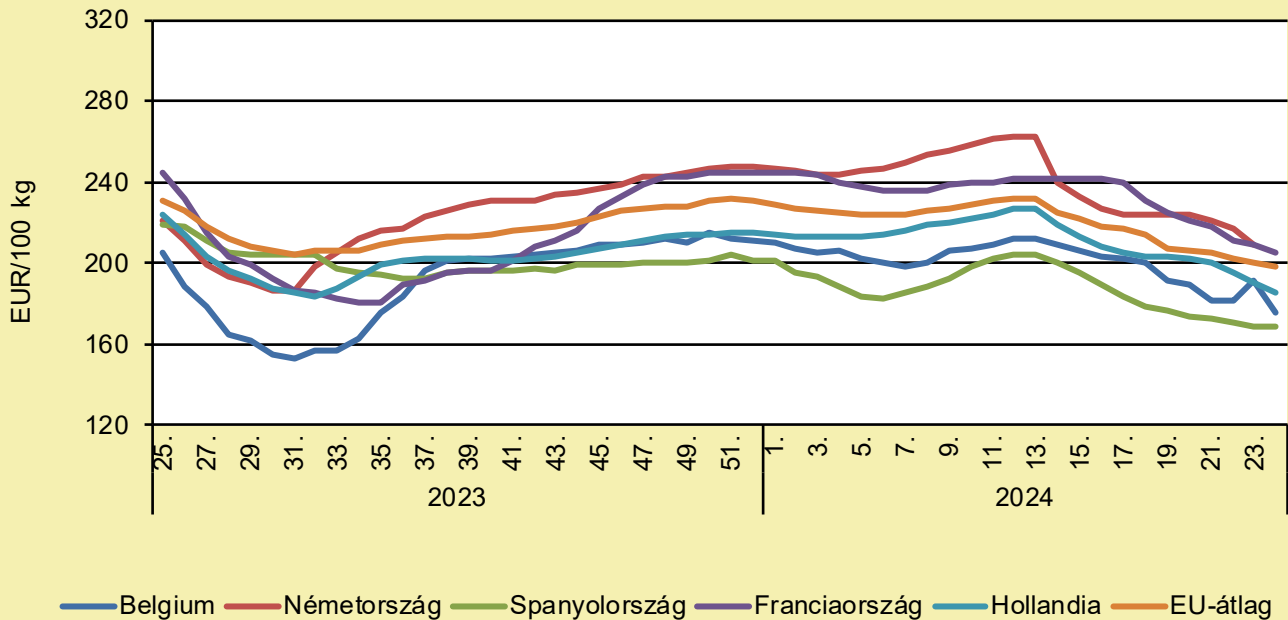
	2023. 24. hét	2024. 23. hét	2024. 24. hét	2024. 24. hét/ 2023. 24. hét (százalék)	2024. 24. hét/ 2024. 23. hét (százalék)
Csehország	202,0	163,9	159,5	79,0	97,3
Magyarország	240,2	184,1	190,2	79,2	103,3
Ausztria	272,8	268,5	267,1	97,9	99,5
Lengyelország	247,9	185,8	181,0	73,0	97,4
Románia	201,2	178,6	181,3	90,1	101,5
Szlovákia	223,2	173,3	168,6	75,5	97,3
EU	237,3	200,0	198,3	83,6	99,2

Megjegyzés: Az ár az áfát nem tartalmazza.

Forrás: Európai Bizottság

# TOJÁS

A tojás (M+L) csomagolóhelyi ára Nyugat- és Dél-Európában (2023–2024)



Forrás: Európai Bizottság

A tojás (M+L) csomagolóhelyi árának változása Nyugat- és Dél-Európában (EUR/100 kg)

	2023. 24. hét	2024. 23. hét	2024. 24. hét	2024. 24. hét/ 2023. 24. hét (százalék)	2024. 24. hét/ 2024. 23. hét (százalék)
Belgium	214,7	191,2	175,6	81,8	91,8
Németország	231,3	209,0	–	–	–
Spanyolország	220,6	169,1	168,9	76,5	99,9
Franciaország	253,3	209,2	205,8	81,2	98,4
Hollandia	232,0	190,0	186,0	80,2	97,9
EU	237,3	200,0	198,3	83,6	99,2

Megjegyzés: Az ár az áfát nem tartalmazza.

Forrás: Európai Bizottság

# SERTÉS

## PÁNIK AZ UNIÓS SERTÉSPIACON: SÚLYOS GONDOK JÖHETNEK

(agronaplo.hu, június 18.)

Súlyos csapást mérne a dán húsiparra, ha Kína korlátozná az európai sertéshús importját. Egy dán lobbicsoport ezért arra szólította fel az Európai Uniót, hogy még július 4-e előtt találjanak megoldást a kialakuló helyzetre. Spanyolország szintén jelezte, hogy kész együttműködni a helyzet enyhítése érdekében. Mint ismeretes, Kína a hét elején bejelentette, hogy dömpingellenes vizsgálatot fog kezdeményezni az importált sertéshús és melléktermékei ellen. A lépés arra válasz, hogy az EU korlátozta a kínai elektromos járművek exportját – írta meg a Reuters. A közeljövőben nem várhatóak kínai vámok, de az elektromos járművek uniós behozatalára vonatkozó ideiglenes vámok július 4-én lépnek hatályba. Spanyolország, amely az EU legnagyobb sertéshúsexportőre Kína esetében, hétfőn közölte, hogy együttműködik az EU tisztviselőivel az ágazatnak komoly károkat okozó vámok elhárítása érdekében. Az EU két másik legnagyobb sertéshúsexportőre Hollandia és Dánia. Ulrik Bremholm, a Danske Slagterier kereskedelmi szövetség elnöke, amely a Dán Mezőgazdasági és Élelmiszeripari Tanács (Danish Agriculture & Food Council) lobbicsoportjának egy részlege, sürgette az összes felet, hogy mérlegeljék a munkahelyekre, az élelmiszer-biztonságra és a termelésre gyakorolt hatásokat, és még július 4-e előtt találjanak megoldást. Mint fogalmazott, a dán sertésipart hihetetlenül súlyosan érintik majd az európai húsról vonatkozó esetleges kínai korlátozások.

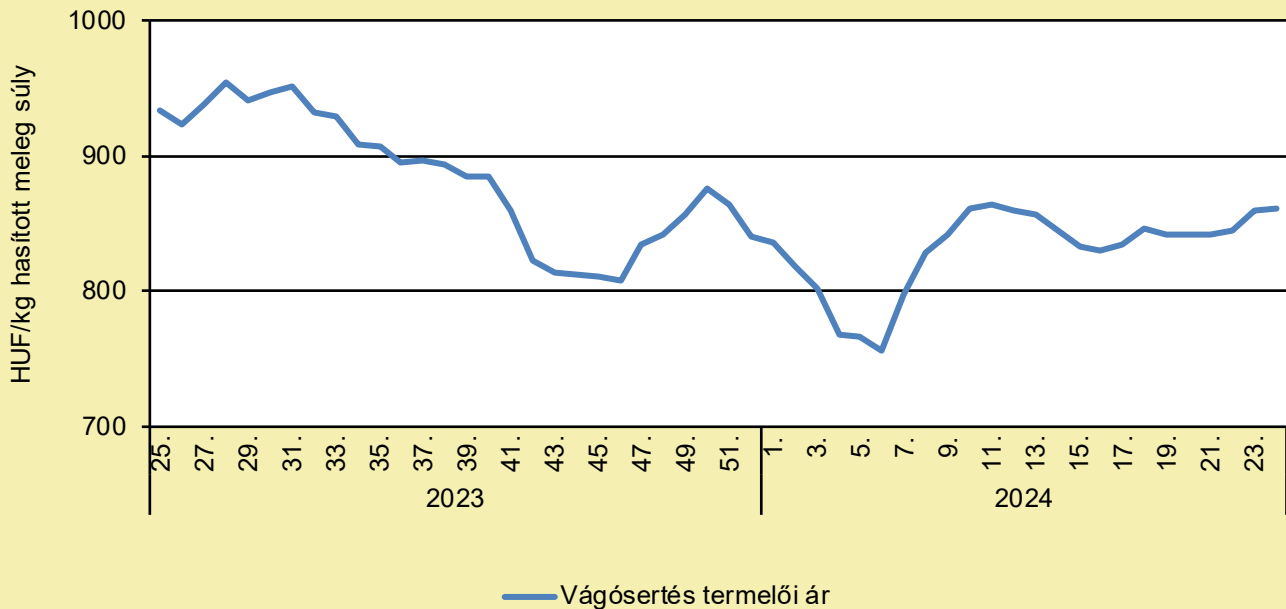
## 50 MILLIÓ FORINT ÖSSZDÍJAZÁSÚ PÁLYÁZAT SERTÉSTENYÉSZTŐKNEK

(agroforum.hu, június 13.)

Az MSD Animal Health magyar sertéstenyésztők jelentkezését is várja az idei sertés(hús) innovációs díjra (angol nevén: High-Quality Pork Pignnovation Award). A díjjal olyan sertéstenyésztőket – cégeket, magánszemélyeket, startupokat vagy szervezeteket – jutalmaznak, akik a sertéságazat innovációjának és technológiájának előmozdításán dolgoznak, és már bizonyítottak az állatok szaporítása, egészsége, jólléte, valamint a növekedés és a fenntarthatóság területén. A tét nagy, hiszen az MSD Animal Health összesen 150 000 dollárt (nagyjából 55 millió forintot) oszt ki a három nyertes között: az első helyezett 75 000 dollárt, a második 50 000 dollárt, a harmadik helyezett pedig 25 000 dollárt kap. Pályázni június 30-ig lehet, a győzteseket pedig 2024 szeptemberében hirdetik ki. A díjjal kapcsolatos további információk és jelentkezés a <http://www.pignnovationaward.com/> weboldalon lehetséges. Azon szervezetek és magánszemélyek jelentkezését várják Magyarországról és szerte a világból, akik olyan megoldásokkal és ötletekkel rendelkeznek, amelyek képesek innovatív változást hozni a sertéságazatban a modern technológia felhasználásával. A pályázatokat a projektjavaslat minősége és egyértelműsége, a javasolt projekt reális törekvései, potenciális értékhozadéka, relevanciája, társadalmi vagy jólléti hatása és eredetisége alapján bírálják el. A nyerteseket az MSD Animal Health képviselőiből és független iparági bírálókból álló zsűri választja ki.

# SERTÉS

## A hazai termelésből származó vágósertés termelői ára Magyarországon (2023–2024)



Forrás: AKI PÁIR (a legfrissebb adatokért kattintson a linkre: <https://pair.aki.gov.hu>)

## A hazai termelésből származó vágósertés termelői árának változása Magyarországon (HUF/kg hasított meleg súly)

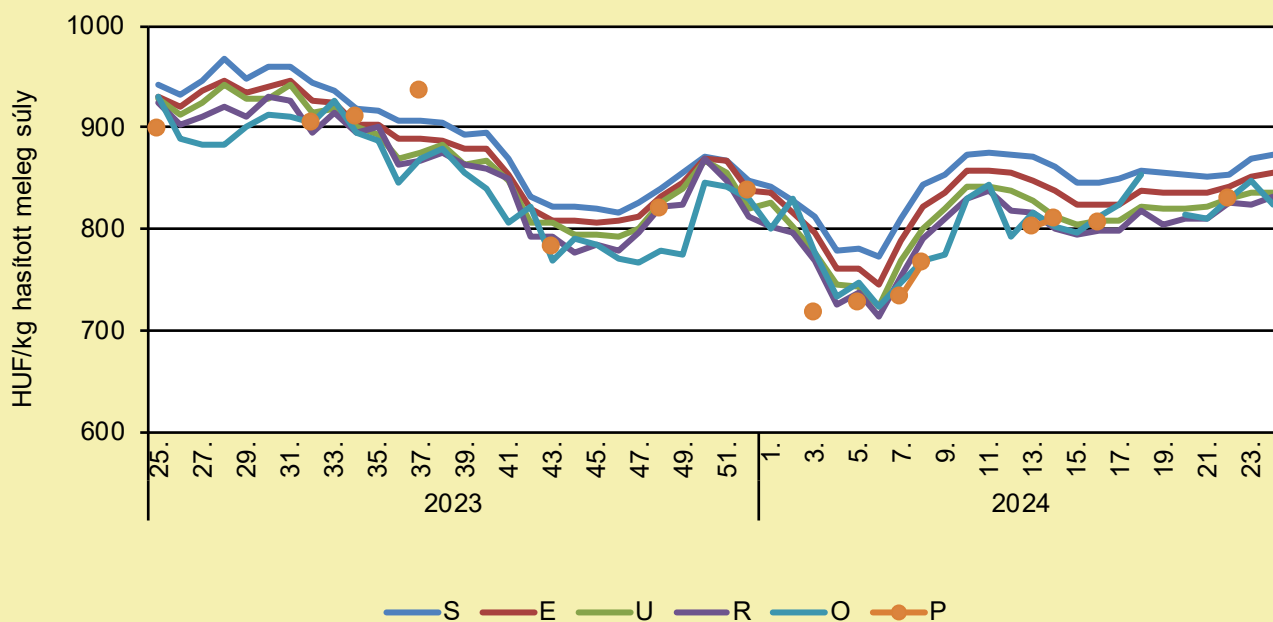
	2023. 24. hét	2024. 23. hét	2024. 24. hét	2024. 24. hét/ 2023. 24. hét (százalék)	2024. 24. hét/ 2024. 23. hét (százalék)
Hazai vágósertés	926,5	859,2	860,8	92,9	100,2

Megjegyzés: A termelői ár az áfát és a szállítási költséget nem tartalmazza.

Forrás: AKI PÁIR (a legfrissebb adatokért kattintson a linkre: <https://pair.aki.gov.hu>)

# SERTÉS

## A hazai termelésből származó vágósertés termelői ára minőségi kategóriánként Magyarországon (2023–2024)



Forrás: AKI PÁIR (a legfrissebb adatokért kattintson a linkre: <https://pair.aki.gov.hu>)

## A hazai termelésből származó vágósertés minőségi kategóriánkénti termelői árának változása Magyarországon (HUF/kg hasított meleg súly)

	2023. 24. hét	2024. 23. hét	2024. 24. hét	2024. 24. hét/ 2023. 24. hét (százalék)	2024. 24. hét/ 2024. 23. hét (százalék)
„S” osztály	935,1	869,5	872,3	93,3	100,3
„E” osztály	922,8	851,0	856,1	92,8	100,6
„U” osztály	923,1	835,2	836,2	90,6	100,1
„R” osztály	917,3	823,9	832,2	90,7	101,0
„O” osztály	921,6	848,0	823,1	89,3	97,1
„P” osztály	...	...	...	...	...

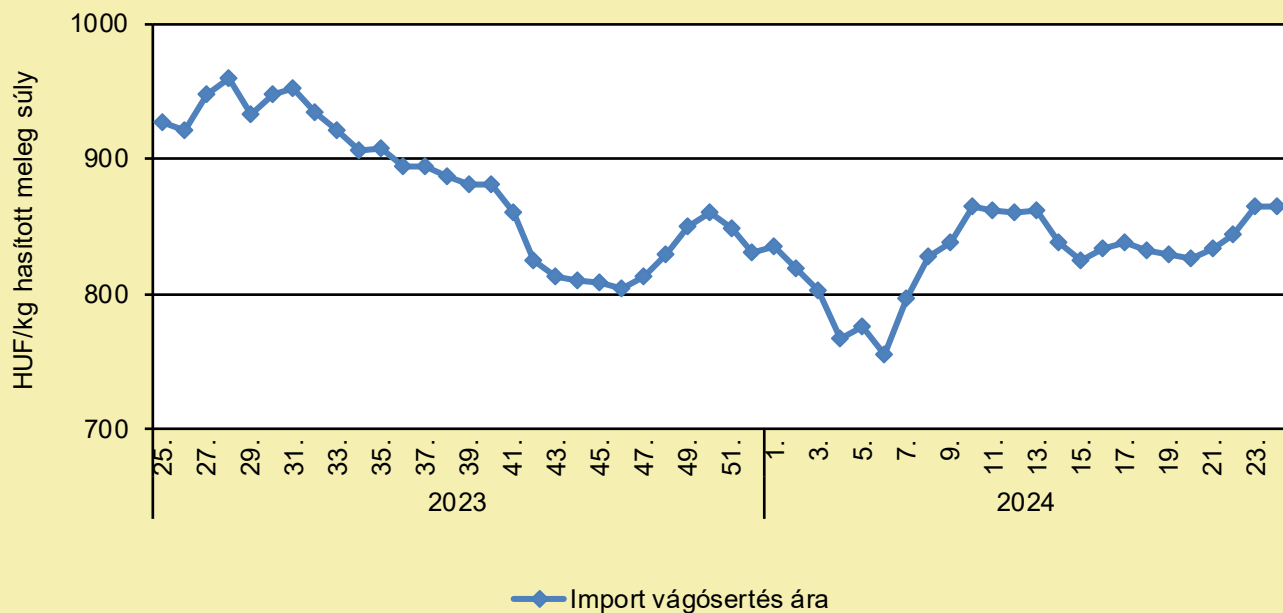
... = Adatvédelmi korlátok miatt nem közölhető adat.

Megjegyzés: A termelői ár az áfát és a szállítási költséget nem tartalmazza.

Forrás: AKI PÁIR (a legfrissebb adatokért kattintson a linkre: <https://pair.aki.gov.hu>)

# SERTÉS

## Az importból származó vágósertés vágóhídi belépési ára Magyarországon (2023–2024)



Forrás: AKI PÁIR (a legfrissebb adatokért kattintson a linkre: <https://pair.aki.gov.hu>)

## Az importból származó vágósertés vágóhídi belépési árának változása Magyarországon (HUF/kg hasított meleg súly)

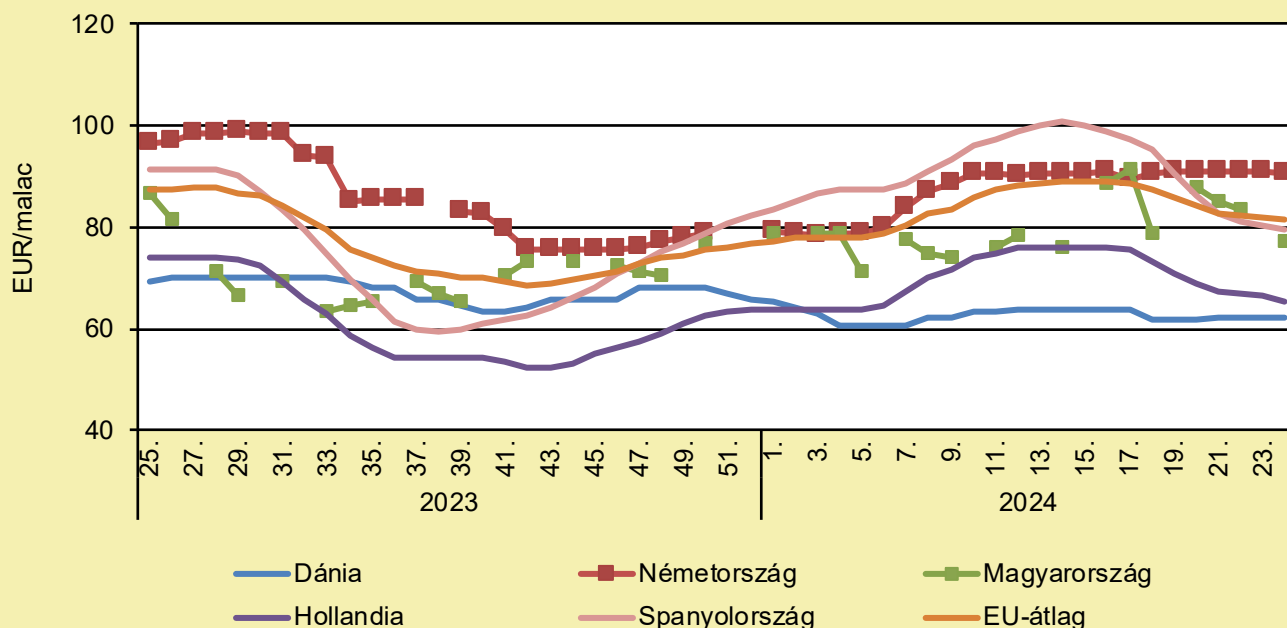
	2023. 24. hét	2024. 23. hét	2024. 24. hét	2024. 24. hét/ 2023. 24. hét (százalék)	2024. 24. hét/ 2024. 23. hét (százalék)
Import vágósertés	920,6	864,6	864,6	93,9	100,0

Megjegyzés: A sertések termelői ára a vágóhíd kapujában, a szállítási költséget tartalmazza, az áfát nem.

Forrás: AKI PÁIR (a legfrissebb adatokért kattintson a linkre: <https://pair.aki.gov.hu>)

# SERTÉS

## Malacárak Magyarországon és az EU-ban (2023–2024)



Forrás: Európai Bizottság

## A malacárak változása Magyarországon és az EU-ban (EUR/malac)

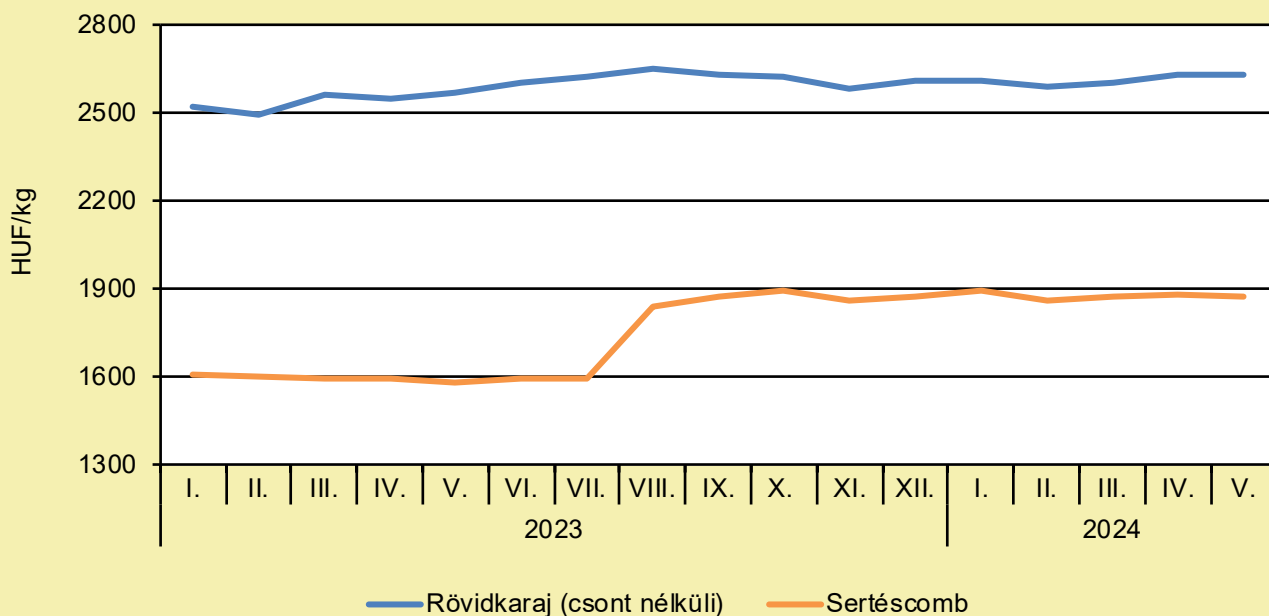
	2023. 24. hét	2024. 23. hét	2024. 24. hét	2024. 24. hét/ 2023. 24. hét (százalék)	2024. 24. hét/ 2024. 23. hét (százalék)
Dánia	69,2	62,2	62,2	89,8	100,0
Németország	96,5	90,9	90,7	94,0	99,8
Magyarország	91,5	–	77,4	84,5	–
Hollandia	73,8	66,5	65,5	88,8	98,5
Spanyolország	92,0	80,2	79,6	86,6	99,3
EU-átlag	87,5	82,0	81,5	93,2	99,4

Megjegyzés: Az ár az áfát nem tartalmazza.

Forrás: Európai Bizottság

# SERTÉS

## A sertéshúsok fogyasztói ára Magyarországon (2023–2024)



Forrás: KSH

## A sertéshúsok fogyasztói árának változása Magyarországon (HUF/kg)

	2023. május	2024. április	2024. május	2024. május/ 2023. május (százalék)	2024. május/ 2024. április (százalék)
Rövidkaraj	2 570	2 630	2 630	102,3	100,0
Sertéscomb	1 580	1 880	1 870	118,4	99,5

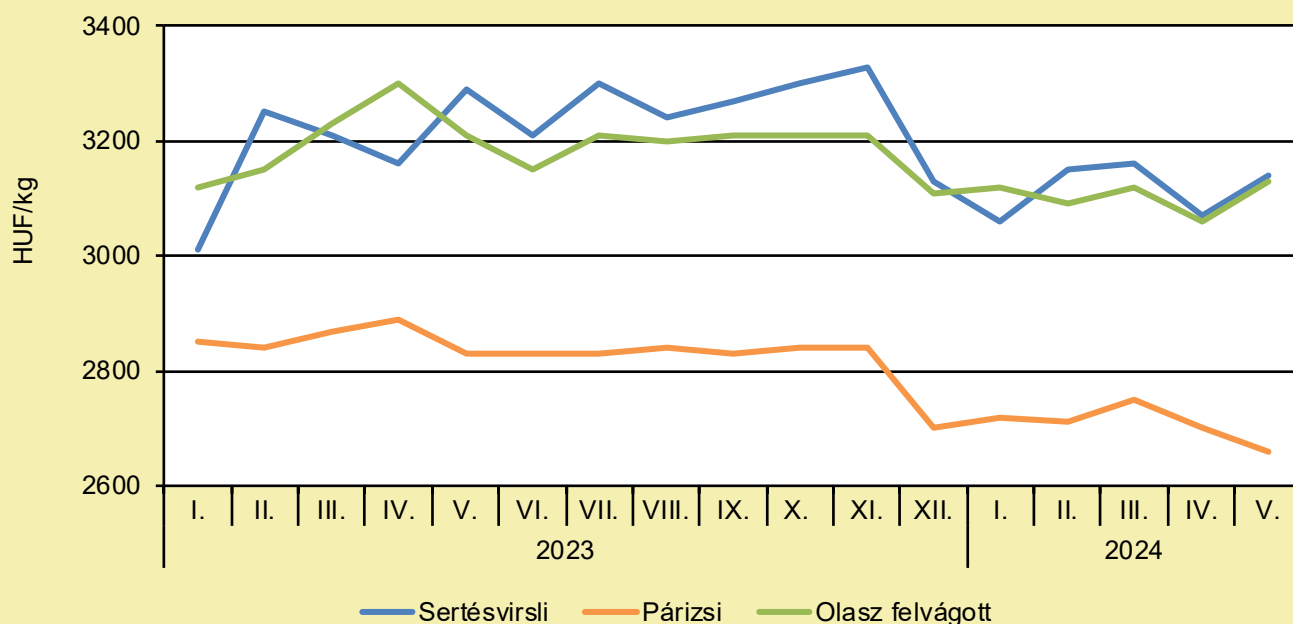
Megjegyzés: Az ár az áfát tartalmazza. A témában a következő friss adatokat a NAK 28. heti Piaci és Árinformációk kiadványában találja.

Forrás: KSH



# SERTÉS

## A húskészítmények fogyasztói ára Magyarországon (2023–2024)



Forrás: KSH

## A húskészítmények fogyasztói árának változása Magyarországon (HUF/kg)

	2023. május	2024. április	2024. május	2024. május/ 2023. május (százalék)	2024. május/ 2024. április (százalék)
Sertésvirslí	3 290	3 070	3 140	95,4	102,3
Párizsi	2 830	2 700	2 660	94,0	98,5
Olasz felvágott	3 210	3 060	3 130	97,5	102,3

Megjegyzés: Az ár az áfát tartalmazza. A témában a következő friss adatokat a NAK 28. heti Piaci és Árinformációk kiadványában találja.

Forrás: KSH

# TEJELŐ TEHÉN

## INDUL A KERESKEDELMI HÁBORÚ: KÍNA FÁJÓ PONTON VÁG VISSZA

(agrararszektor.hu, június 13.)

A globális élelmiszeripari vállalatok fokozott készenlétben állnak a Kínából érkező esetleges büntető vá-mok miatt, miután az Európai Unió szubvencióellenes vámokat vetett ki a kínai gyártású elektromos jár-művekre. A kínai állami média arról számolt be, hogy a hazai vállalatok szubvenció- vagy dömpingellenes aggodalmak miatt készülnek vizsgálatot kérni egyes EU-s tej- és sertéshúsimporttal kapcsolatban. A kínai kereskedelmi minisztérium, valamint a külügyminisztérium pedig kifogásolta és élesen bírálta az Európai Uniónak a kínai elektromos autógyártókra vonatkozó büntetővám-tervezetét, egyben ellenintézkedéseket ígért. Kínai adatok szerint Kína 2023-ban a legtöbb tejterméket Új-Zélandról importálta, őket követte az EU (36%), Ausztrália volt a harmadik számú exportőr. Bár továbbra sem világos, hogy Kína mely termékeket célozhatja meg a büntető vá-mokkal, de érdemes megjegyezni, hogy az Európai Bizottság adatai szerint a tejsavópor, a tejszín és a friss tej volt a legfontosabb exportcikkek az EU Kínába irányuló 1,7 milliárd eurós (1,8 milliárd dolláros) tejtermékexportjában tavaly – írta a Reuters. Hollandia, Franciaország, Németország, Írország és Dánia rendelkezik a legnagyobb tejipari kitétséggel a kínai piacon. Hollandia, Dánia és Franciaország szintén jelentős sertéshús-beszállítók, bár tavaly Spanyolország volt Kína legnagyobb beszállítója, amely Kína teljes sertéshúsimportjának közel 23%-át tette ki, ezt követi Brazília és az Egyesült Államok. Cristina Alvarado, az új-zélandi tőzsde adat- és betekintési kereskedelmi igazgatója szerint az EU tejtermékeivel szembeni kínai vá-mok vagy kereskedelmi akadályok segíthetik Új-Zélandot piaci részesedésének további növelésében. Kína egyébként mintegy 848 millió dollár értékben importált tejterméket Ausztráliából tavaly a kínai vá-m adatok szerint. Az Új-Zélandról származó tejtermék importja 2023-ban elérte az 5,52 milliárd dollárt, ami közel a felét tette ki tejtermék-import teljes értékének. Janusz Wojciechowski, az EU mezőgazdasági biztosa április végi kínai látogatása során azt mondta a Reutersnek, hogy az a szándéka, hogy amennyire csak lehetséges, elkerülje, hogy a mezőgazdaság fizesse meg más ágazatok problémáinak költségeit. Januárban Kína vizsgálatot indított az EU-ból importált szeszesitalokkal kapcsolatban. Májusban viszont az EU kezdeményezett vizsgálatot a Kínából származó, ónnal bevont vagy bevont síkhengerelt vas- vagy acéltermékek ellen. Az Európai Bizottság vizsgálatot folytat a Kínában gyártott elektromos járművek ellen is, ami várhatóan további vá-mok kivetéséhez vezet. Májusban a Global Times már arról is írt, hogy a kínai cégek az uniós sertéshúsimport esetében is hasonló eljárást szorgalmaznak.

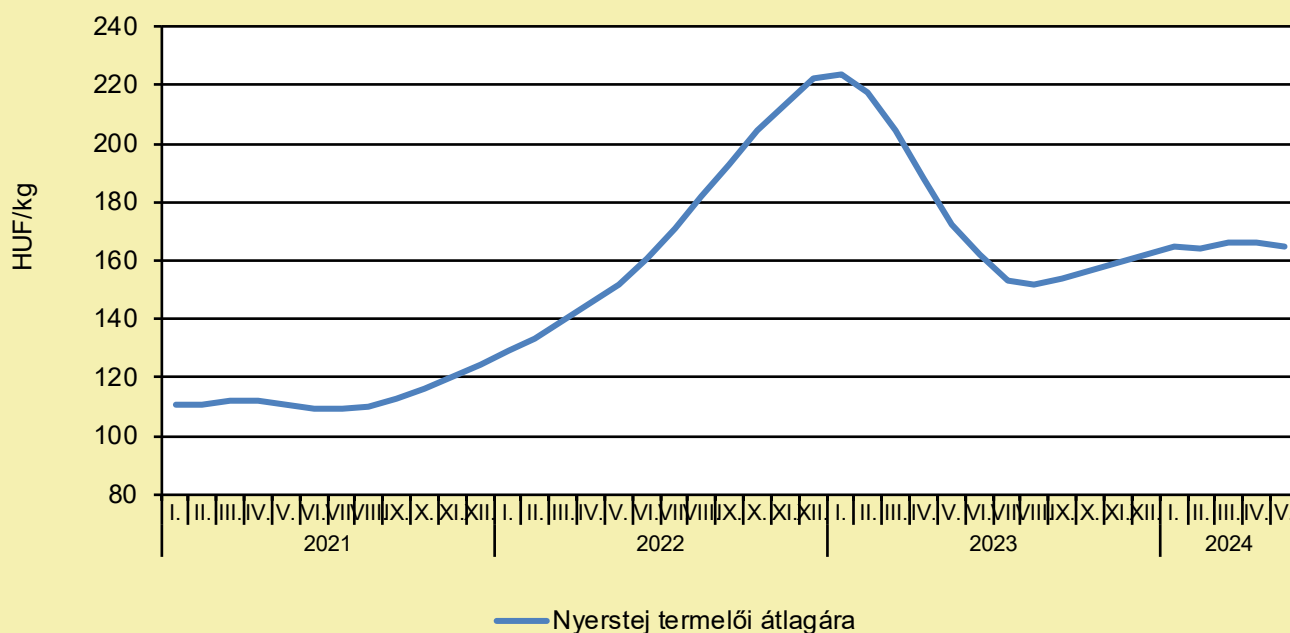
## EZ A LEGEGÉSZSÉGESEBB TEJTERMÉK AZ ORVOSOK SZERINT

(magyarhirlap.hu, június 14.)

Konstantin Spakhov elmagyarázta, miért nevezik az orvosok a sajtot a leghasznosabbnak a sokféle tejtermék közül – írja a Sports.kz. „A sajt egészségesebb, mint a tej és a tejtermékek – gyakorlatilag nincs benne laktóz, tejcukor. Az utóbbi években bebizonyosodott, hogy ez a cukor valóban káros” – mondta a terapeuta – olvasható a Sports.kz oldalán. A sajt másik előnye, hogy teljes értékű fehérjét tartalmaz, amely létfontosságú az emberi szervezet számára. Az orvos szerint a sajt a leggazdagabb forrása a többi tejtermékkel összehasonlítva. Bár a sajt igen magas zsírtartalma, az emberi szervezet egészen különleges módon emészt meg, így a zsírtartalma ellenére is továbbra is a legelőnyösebb a többi tejtermékhez képest. „A sajtnak speciális szerkezete van, ezért a zsír másképp szívódik fel belőle, mint a tejtermékekből. Nemrég volt egy írországi tanulmány, amely szerint a sajt sokkal kevésbé emeli a vér koleszterinszintjét, mint a vaj” – osztotta meg Spahov.

# TEJELŐ TEHÉN

## A nyerstej termelői átlagára Magyarországon (2021–2024)



Forrás: AKI PÁIR (a legfrissebb adatokért kattintson a linkre: <https://pair.aki.gov.hu>)

## A nyerstej termelői átlagárának változása Magyarországon (HUF/kg)

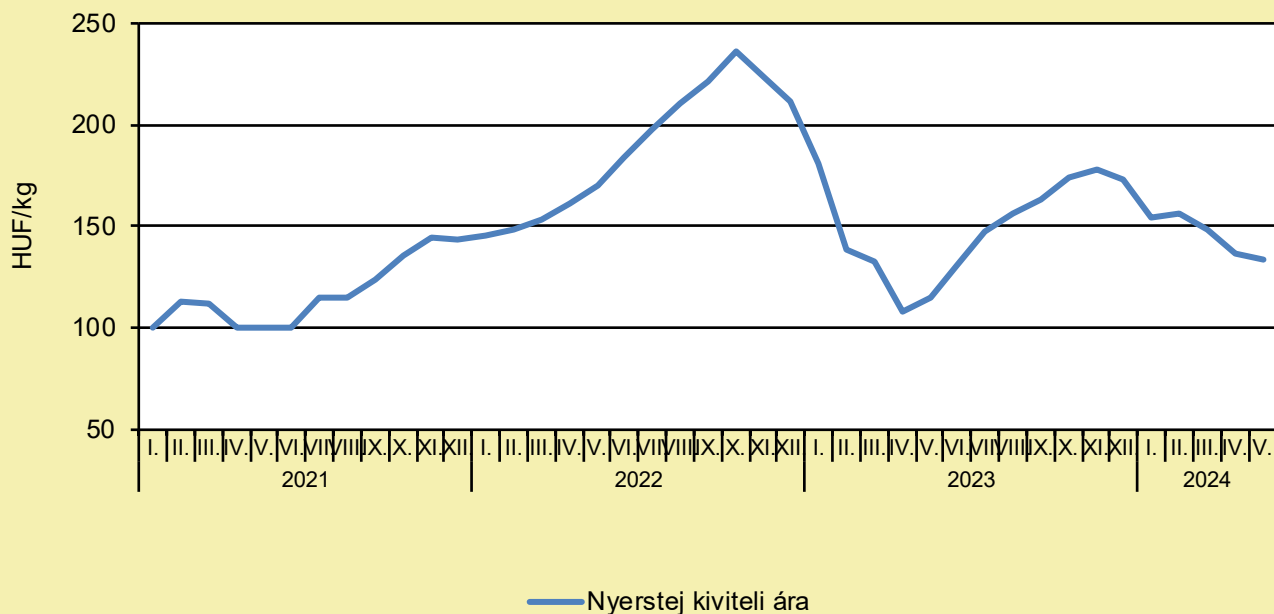
	2023. május	2024. április	2024. május	2024. május/ 2023. május (százalék)	2024. május/ 2024. április (százalék)
Nyerstej	172,4	166,2	164,7	95,5	99,1

Megjegyzés: Az ár az áfát és a szállítási költséget nem tartalmazza. A témában a következő friss adatokat a NAK 29. heti Piaci és Árinformációk kiadványában találja.

Forrás: AKI PÁIR (a legfrissebb adatokért kattintson a linkre: <https://pair.aki.gov.hu>)

# TEJELŐ TEHÉN

## A nyerstej kiviteli ára Magyarországon (2021–2024)



Forrás: AKI PÁIR (a legfrissebb adatokért kattintson a linkre: <https://pair.aki.gov.hu>)

## A nyerstej kiviteli árának változása Magyarországon (HUF/kg)

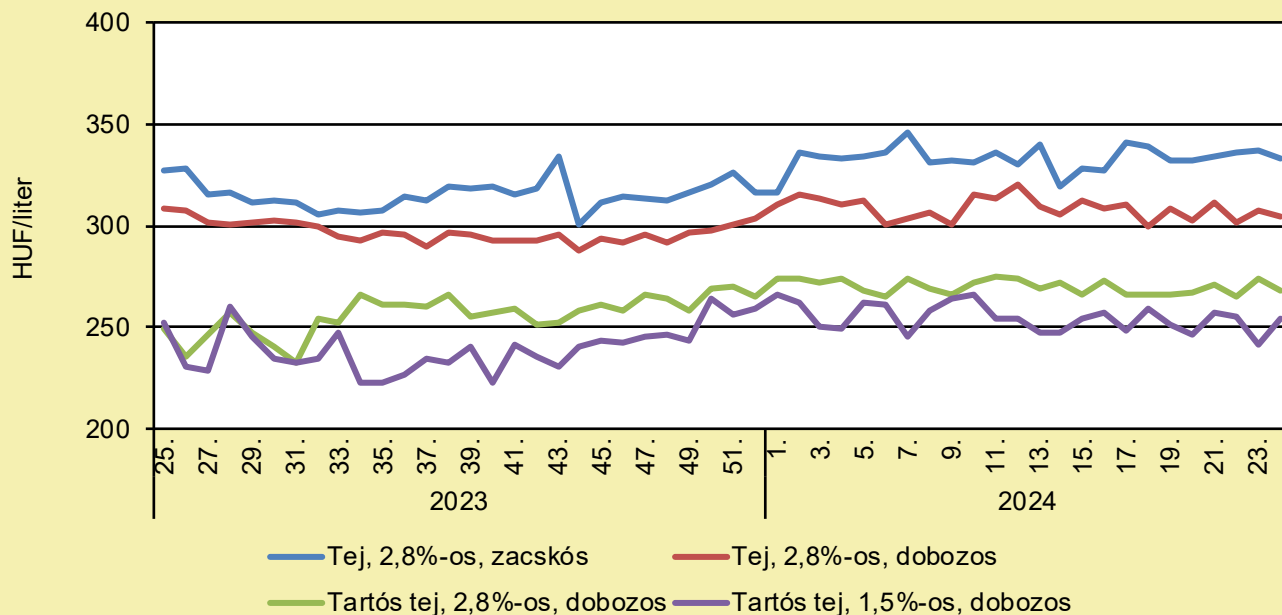
	2023. május	2024. április	2024. május	2024. május/ 2023. május (százalék)	2024. május/ 2024. április (százalék)
Nyerstej	114,7	136,7	133,3	116,2	97,6

Megjegyzés: Az ár az áfát és a szállítási költséget nem tartalmazza. A témában a következő friss adatokat a NAK 29. heti Piaci és Árinformációk kiadványában találja.

Forrás: AKI PÁIR (a legfrissebb adatokért kattintson a linkre: <https://pair.aki.gov.hu>)

# TEJELŐ TEHÉN

## A folyadéktej feldolgoói értékesítési ára Magyarországon (2023–2024)



Forrás: AKI PÁIR (a legfrissebb adatokért kattintson a linkre: <https://pair.aki.gov.hu>)

## A folyadéktej feldolgoói értékesítési árának változása Magyarországon (HUF/liter)

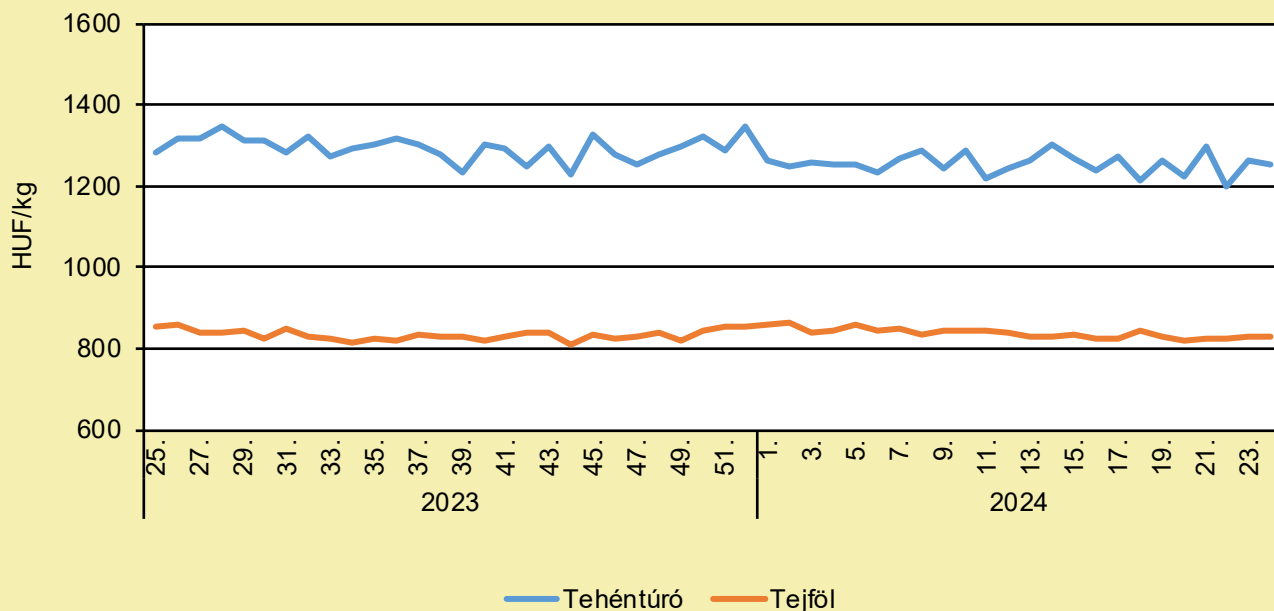
	2023. 24. hét	2024. 23. hét	2024. 24. hét	2024. 24. hét/ 2023. 24. hét (százalék)	2024. 24. hét/ 2024. 23. hét (százalék)
Tej, 2,8%-os, zacskós	317,8	337,5	333,5	104,9	98,8
Tej, 2,8%-os, dobozos	308,4	307,7	305,1	98,9	99,1
Tartós tej, 2,8%-os, dobozos	257,6	274,4	268,1	104,0	97,7
Tartós tej, 1,5%-os, dobozos	262,3	242,1	254,9	97,2	105,3

Megjegyzés: Az ár az áfát nem tartalmazza.

Forrás: AKI PÁIR (a legfrissebb adatokért kattintson a linkre: <https://pair.aki.gov.hu>)

# TEJELŐ TEHÉN

## A tehéntúró és a tejföl feldolgozó értékesítési ára Magyarországon (2023–2024)



Forrás: AKI PÁIR (a legfrissebb adatokért kattintson a linkre: <https://pair.aki.gov.hu>)

## A tehéntúró és a tejföl feldolgozó értékesítési árának változása Magyarországon (HUF/kg)

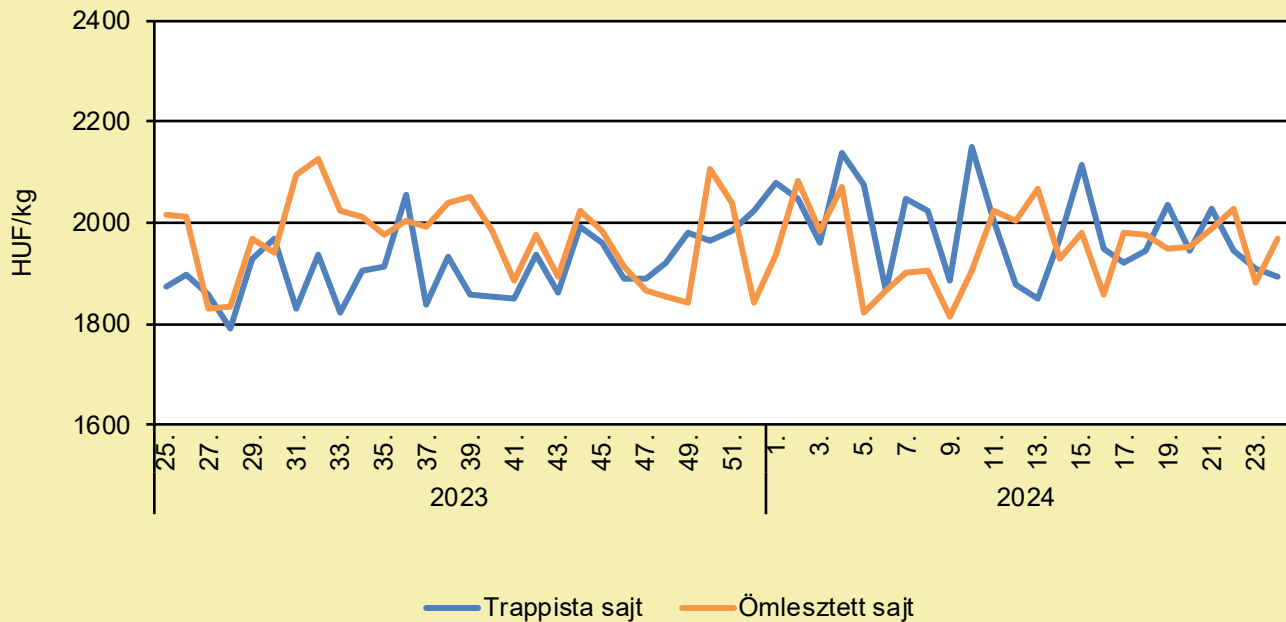
	2023. 24. hét	2024. 23. hét	2024. 24. hét	2024. 24. hét/ 2023. 24. hét (százalék)	2024. 24. hét/ 2024. 23. hét (százalék)
Tehéntúró	1 333,9	1 264,6	1 251,5	93,8	99,0
Tejföl	870,8	828,5	827,0	95,0	99,8

Megjegyzés: Az ár az áfát nem tartalmazza,

Forrás: AKI PÁIR (a legfrissebb adatokért kattintson a linkre: <https://pair.aki.gov.hu>)

# TEJELŐ TEHÉN

## A trappista és az ömlesztett sajt feldolgozó értékesítési ára Magyarországon (2023–2024)



Forrás: AKI PÁIR (a legfrissebb adatokért kattintson a linkre: <https://pair.aki.gov.hu>)

## A trappista és az ömlesztett sajt feldolgozó értékesítési árának változása Magyarországon (HUF/kg)

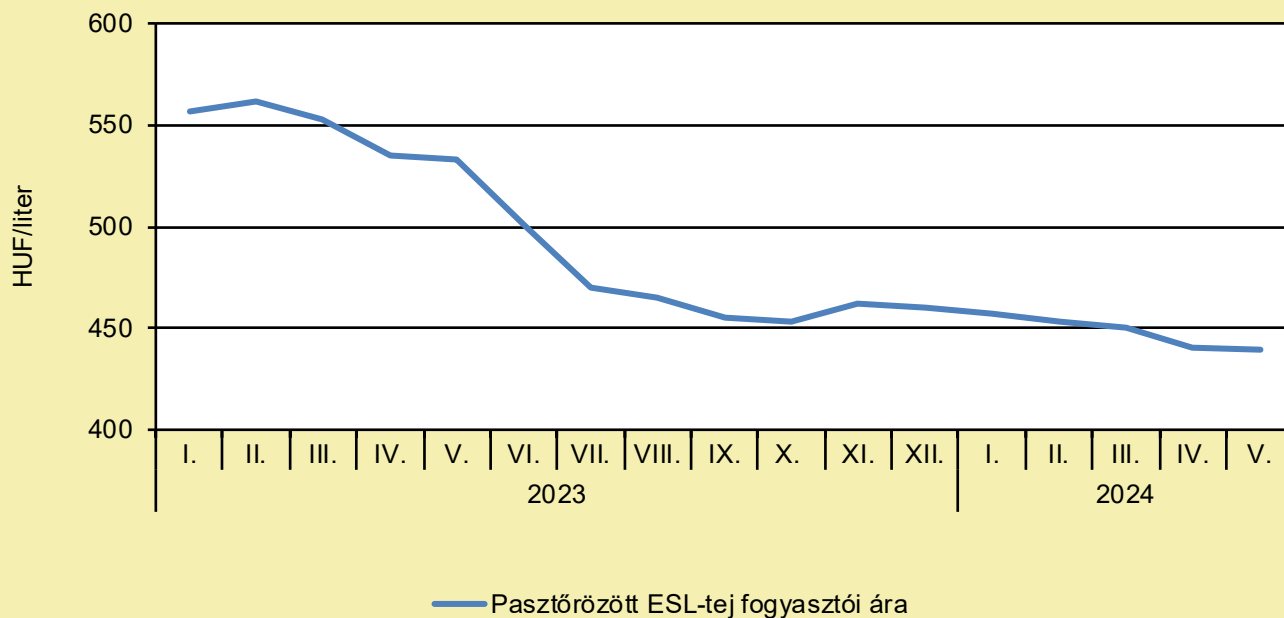
	2023. 24. hét	2024. 23. hét	2024. 24. hét	2024. 24. hét/ 2023. 24. hét (százalék)	2024. 24. hét/ 2024. 23. hét (százalék)
Trappista sajt	1 934,4	1 910,5	1 894,2	97,9	99,2
Ömlesztett sajt	2 020,4	1 883,2	1 968,7	97,4	104,5

Megjegyzés: Az ár az áfát nem tartalmazza.

Forrás: AKI PÁIR (a legfrissebb adatokért kattintson a linkre: <https://pair.aki.gov.hu>)

# TEJELŐ TEHÉN

## A pasztőrözött tej fogyasztói ára Magyarországon (2023–2024)



Forrás: KSH

## A pasztőrözött tej fogyasztói árának változása Magyarországon (HUF/liter)

	2023. május	2024. április	2024. május	2024. május/ 2023. május (százalék)	2024. május/ 2024. április (százalék)
Pasztőrözött ESL-tej	533	440	439	82,4	99,8

Megjegyzés: 2018. januártól a 2,8% zsírtartalmú pasztőrözött ESL-tej (hosszanfriss tej) fogyasztói ára kerül megfigyelésre. Az ár az áfát tartalmazza. A témában friss adatokat a NAK 28. heti Piaci és Árinformációk kiadványában talál.  
Forrás: KSH



# HÚSMARHA

## EGYTONNÁS MARHÁVAL A FENNTARTHATÓBB ÁLLATTARTÁSÉRT

(magyarmezogazdasag.hu, június 18.)

Braziliában komoly húzóerővé vált a mezőgazdaság, azon belül is jelentős szerep hárul a szarvasmarhatenyésztésre. Az ország rekorder a marhák egyedszámát tekintve, de a jelentős környezeti károk miatt szükséges megoldást találni a fenntartható tenyésztésre. Erre a génszerkesztésben látnak megoldást a brazil gazdák, és elkezdtek óriási egyedeket „kitermelni”. Az elmúlt két évtizedben szinte hasít a brazil mezőgazdaság, miután Kína egyre több mezőgazdasági terméket importál a dél-amerikai országból. A két ország közötti agrárkereskedelmi kapcsolatot két termék húzza, az egyik a szójabab, a másik pedig a híres brazil marha. Nem véletlen, hogy az ország egyre több hasznot remél a marhatenyésztésből annak ellenére is, hogy manapság nyilvánvaló, mekkora környezeti terhelést jelent ezen állatok nagymértékű tartása. Braziliában – az Egyesült Államokhoz hasonlóan – nem számít tabunak a génszerkesztés, és ez nem csak a növényekre, de az állatokra is igaz. Nem csoda tehát, hogy az ország komolyan foglalkozni kezdett a szarvasmarhák génállományának olyan irányú megváltoztatásával, ami még nagyobb profithoz juttatja a szektort. Ennek a törekvésnek az eredménye Vaitana-19, ami egy díjnyertes és roppant méretes, 1100 kg súlyú hófehér Nelore marha. Vaitana-19 arról híres, hogy nemrég – világrekordot jelentő – 4 millió dollárért cserélt gazdát, és nem egy tulajdonos, hanem több befektető osztozik a jószágon, az ára miatt egy dedikált állatorvos, kamerák, valamint fegyveres őrök védik a Vaitanát a nap 24 órájában. De miért ilyen értékes egy, a társainál kétszer nagyobb súlyú marha? A teljes cikk [itt olvasható](#).

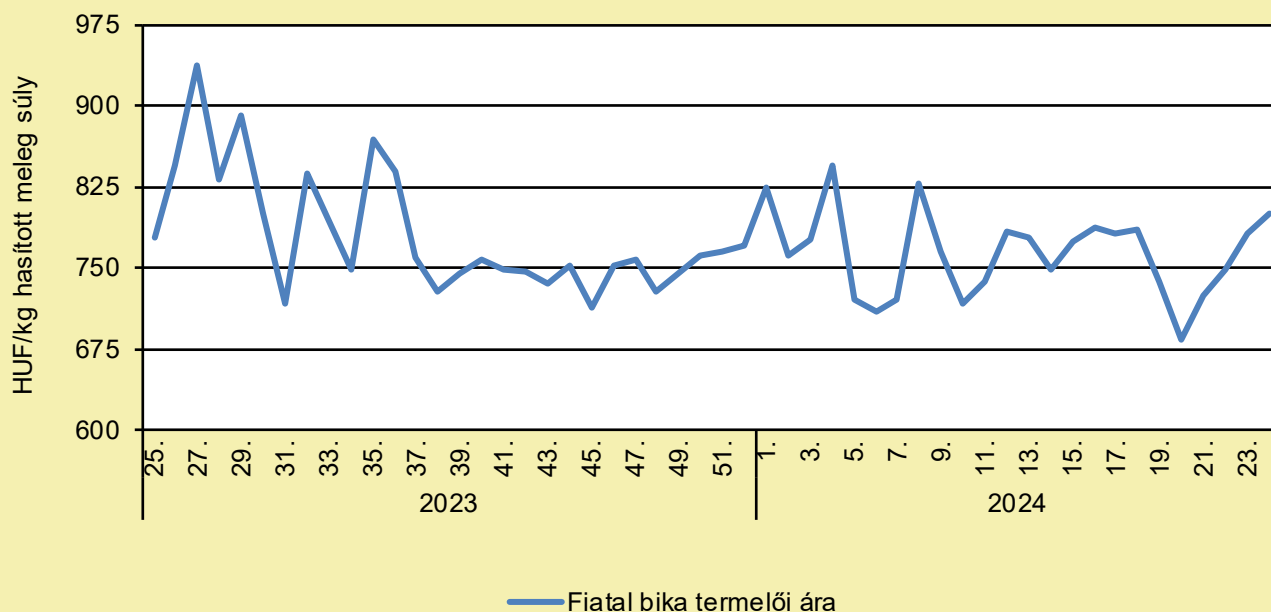
## BORJÚNEVELÉS CSOPORTOKBAN: MIBEN JOBB, MINT AZ EGYEDI TARTÁS?

(agroforum.hu, június 16.)

Egy 2019-es felmérés szerint az amerikai gazdaságok 52 százaléka már a borjak életének első hetében párokat vagy csoportokat alakított ki. 22 százalékuk már a második héten, a többiek pedig még később. A borjak párosával vagy csoportokban történő nevelését azért kezdték el, mert a költségek csökkenését várták tőle. Ilyen például, hogy kevesebb boxra van szükség az istállóknak. Más gazdaságokban az egyedi tartást választják, és megvárják, amíg a borjak megfelelően táplálkoznak, elegendő tejet fogyasztanak, mielőtt csoportokba teszik őket. Megint mások szerint pedig fontos, hogy a borjak túljussanak a klasszikus hasmenéses időszakon, és csak ezután után csoportosítják vagy rendezik párokba a fiatal állatokat. Számos érv szól amellett, hogy a borjakat életük első két hetében csoportokba rendezzék. Legalább kilenc tanulmány eredményei tanúskodnak emellett: ezek szerint javul a szilárd takarmány felvétele, gyorsul a növekedés üteme vagy akár mindkettő egyszerre, ha az életük tizedik napjáig a borjakat átlagosan kétféle állatból álló csoportokban tartják. További három tanulmány hasonló eredményre jutott a négyhetes és idősebb borjak csoportos tartása esetén az egyéni tartáshoz képest. Számos más vizsgálat megállapította, hogy az egyhetes korban csoportban tartott borjak szilárd takarmányfelvétele, átlagos napi gyarapódása, kognitív fejlődése és tanulási képességei jobbak voltak, mint az egyedileg tartott borjaké. Az együtt tartás hathetes korban már nem jelentett ehhez hasonló előnyöket, ami azt bizonyítja, hogy a borjakat minél fiatalabb korban kell csoportokba rendezni. Az Egyesült Államokban vannak olyan gazdaságok is, amelyek gyakorlatában a borjakat nem az életkor, hanem a testméretük vagy a táplálkozási szokásaik szerint csoportosítják, hogy egyenlő esélyeket biztosítsanak neki. Ebben az esetben a szakértők azt javasolják, hogy a párok között vagy csoportokon belül az egyedek közötti súlykülönbség ne legyen nagyobb 10 kg-nál. Ennek az eljárásnak a hasznosságáról azonban még nincs tudományosan vizsgált bizonyíték.

# HÚSMARHA

## A fiatal bika termelői ára Magyarországon (2023–2024)



Forrás: AKI PÁIR (a legfrissebb adatokért kattintson a linkre: <https://pair.aki.gov.hu>)

## A fiatal bika termelői árának változása Magyarországon (HUF/kg hasított meleg súly)

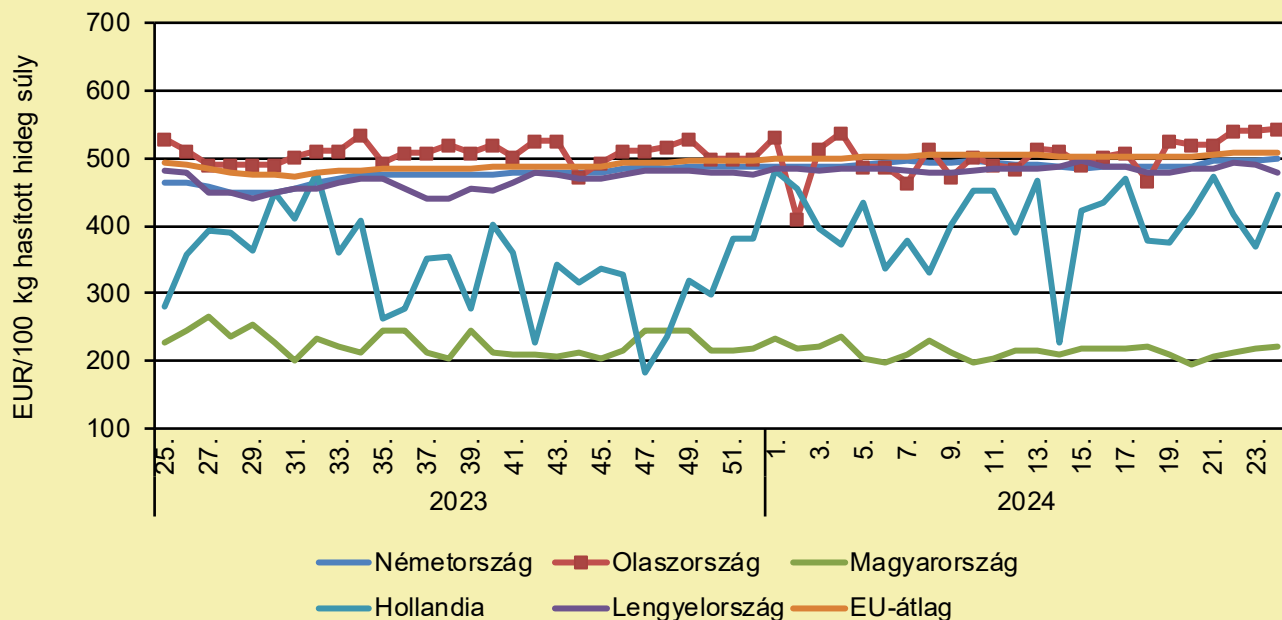
	2023. 24. hét	2024. 23. hét	2024. 24. hét	2024. 24. hét/ 2023. 24. hét (százalék)	2024. 24. hét/ 2024. 23. hét (százalék)
Fiatal bika	857,1	782,6	799,6	93,3	102,2

Megjegyzés: Az ár az áfát és a szállítási költséget nem tartalmazza.

Forrás: AKI PÁIR (a legfrissebb adatokért kattintson a linkre: <https://pair.aki.gov.hu>)

# HÚSMARHA

A fiatal bika vágóhídi belépési ára Magyarországon és a fiatal bika „R3” vágóhídi belépési ára az EU-ban (2023–2024)



Forrás: Európai Bizottság

A fiatal bika vágóhídi belépési árának változása Magyarországon és az EU-ban (EUR/100 kg hasított hideg súly)

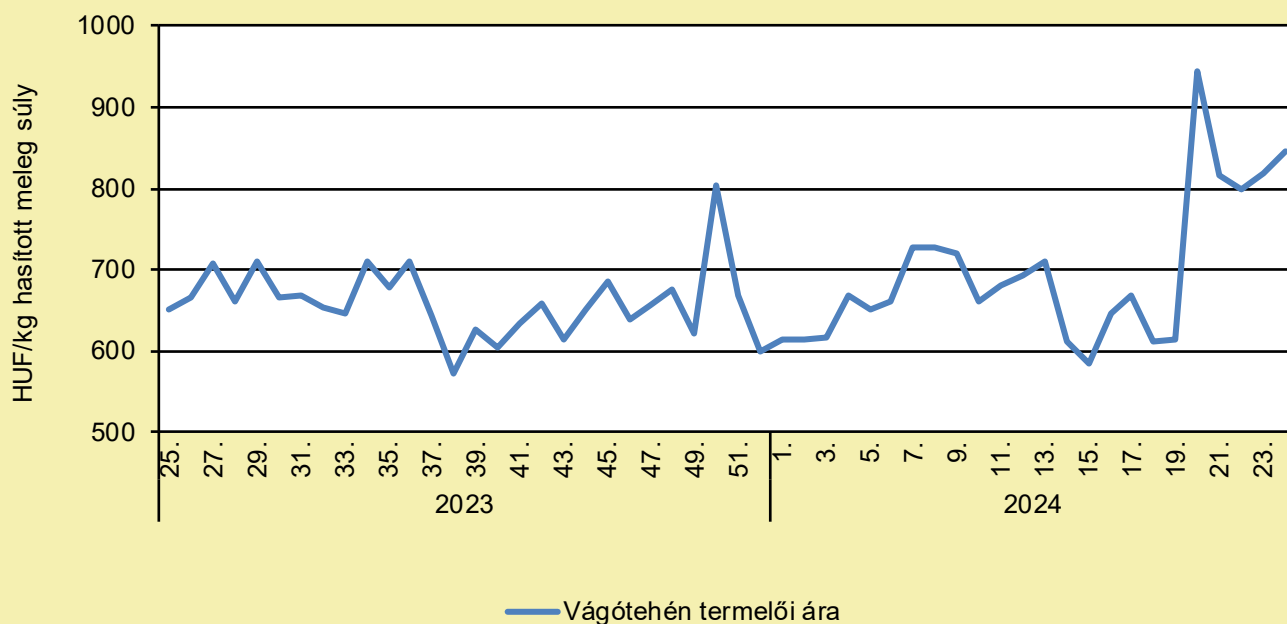
	2023. 24. hét	2024. 23. hét	2024. 24. hét	2024. 24. hét/ 2023. 24. hét (százalék)	2024. 24. hét/ 2024. 23. hét (százalék)
Németország	460,0	497,3	498,1	108,3	100,2
Olaszország	495,7	541,3	543,7	109,7	100,4
Magyarország	247,7	219,7	222,0	89,6	101,0
Hollandia	433,0	370,0	446,0	103,0	120,5
Lengyelország	473,2	490,7	479,9	101,4	97,8
EU	493,0	507,8	507,0	102,8	99,8

Megjegyzés: Az ár a szállítási költséget tartalmazza, az áfát nem.

Forrás: Európai Bizottság

# HÚSMARHA

## A vágótehén termelői ára Magyarországon (2023–2024)



Forrás: AKI PÁIR (a legfrissebb adatokért kattintson a linkre: <https://pair.aki.gov.hu>)

## A vágótehén termelői árának változása Magyarországon (HUF/kg hasított meleg súly)

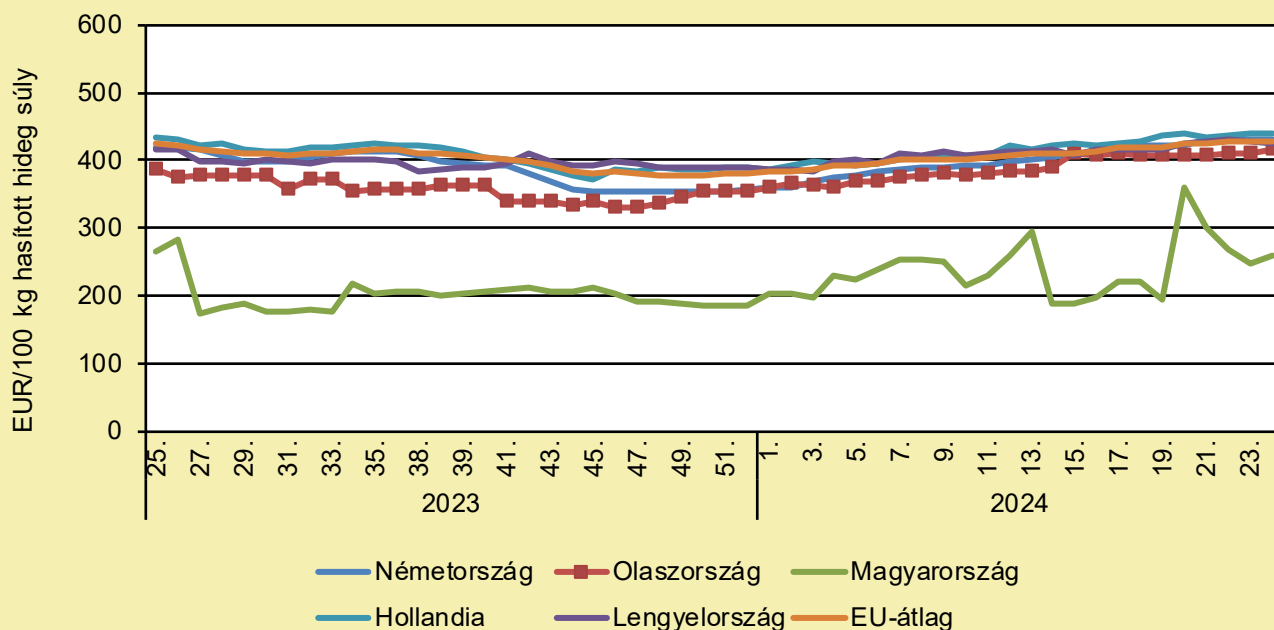
	2023. 24. hét	2024. 23. hét	2024. 24. hét	2024. 24. hét/ 2023. 24. hét (százalék)	2024. 24. hét/ 2024. 23. hét (százalék)
Vágótehén	734,2	817,6	845,5	115,2	103,4

Megjegyzés: Az ár az áfát és a szállítási költséget nem tartalmazza.

Forrás: AKI PÁIR (a legfrissebb adatokért kattintson a linkre: <https://pair.aki.gov.hu>)

# HÚSMARHA

## A vágótehén „O3” vágóhídi belépési ára Magyarországon és az EU-ban (2023–2024)



Forrás: Európai Bizottság

## A vágótehén „O3” vágóhídi belépési árának változása Magyarországon és az EU-ban (EUR/100 kg hasított hideg súly)

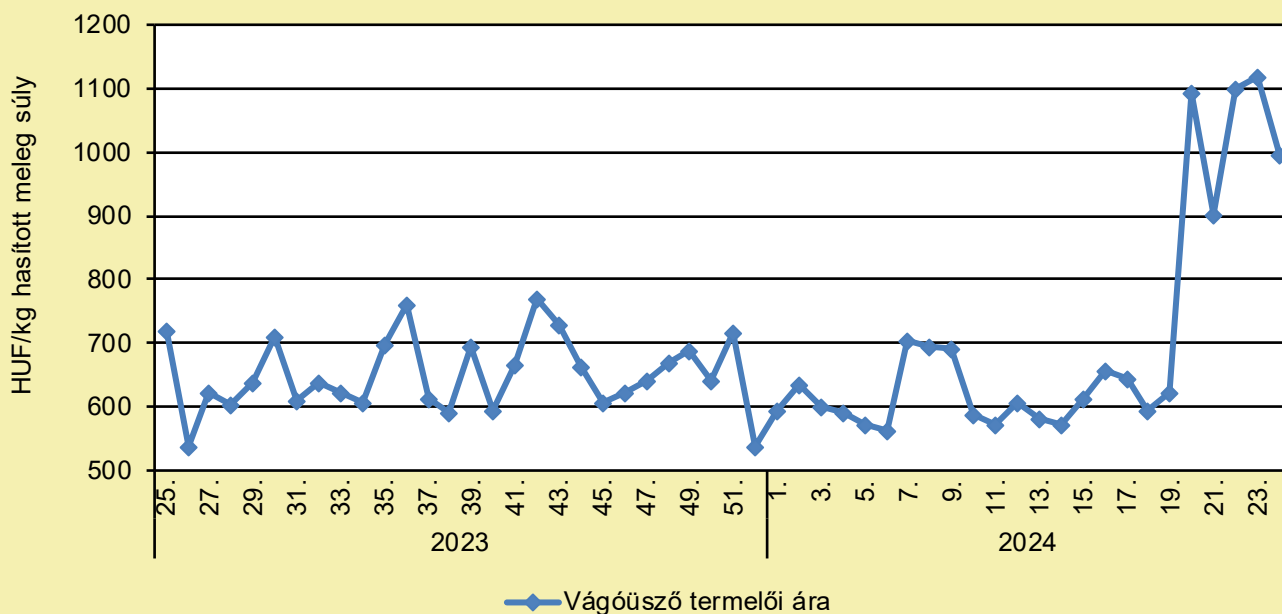
	2023. 24. hét	2024. 23. hét	2024. 24. hét	2024. 24. hét/ 2023. 24. hét (százalék)	2024. 24. hét/ 2024. 23. hét (százalék)
Németország	416,3	430,9	431,3	103,6	100,1
Olaszország	390,4	411,3	416,0	106,6	101,2
Magyarország	268,6	247,1	257,8	96,0	104,3
Hollandia	431,0	438,0	438,0	101,6	100,0
Lengyelország	417,8	426,6	423,2	101,3	99,2
EU	425,9	427,8	428,3	100,6	100,1

Megjegyzés: Az ár a szállítási költséget tartalmazza, az áfát nem.

Forrás: Európai Bizottság

# HÚSMARHA

## A vágóüsző termelői ára Magyarországon (2023–2024)



Forrás: AKI PÁIR (a legfrissebb adatokért kattintson a linkre: <https://pair.aki.gov.hu>)

## A vágóüsző termelői árának változása Magyarországon (HUF/kg hasított meleg súly)

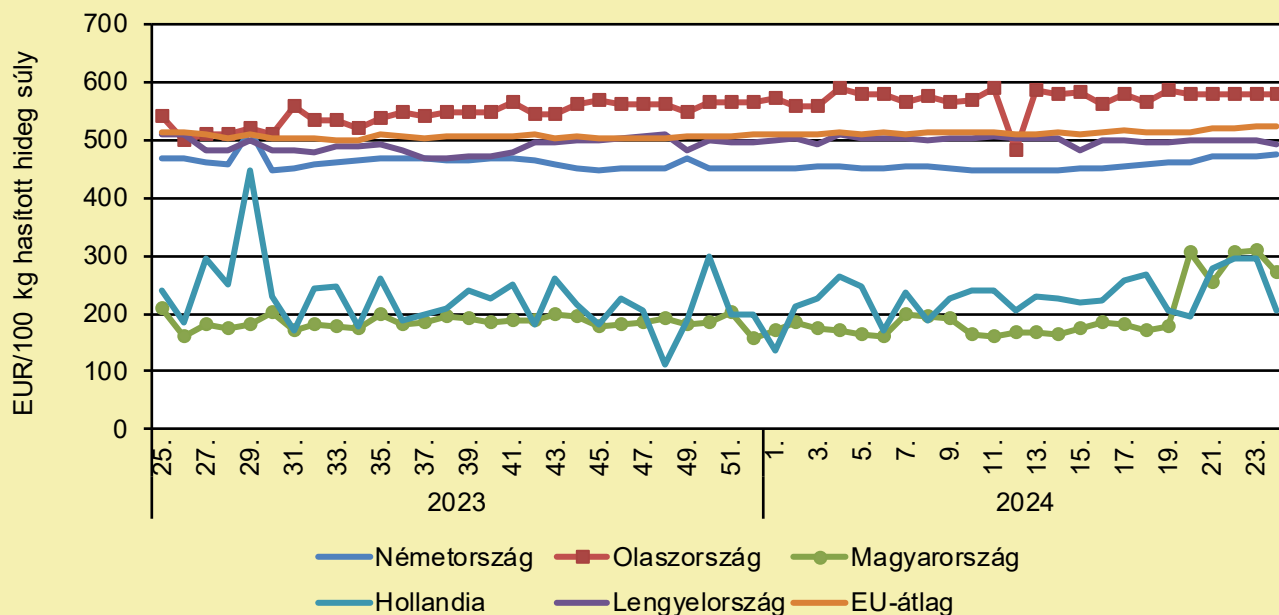
	2023. 24. hét	2024. 23. hét	2024. 24. hét	2024. 24. hét/ 2023. 24. hét (százalék)	2024. 24. hét/ 2024. 23. hét (százalék)
Vágóüsző	874,1	1 117,8	995,2	113,9	89,0

Megjegyzés: A termelői ár az áfát és a szállítási költséget nem tartalmazza.

Forrás: AKI PÁIR (a legfrissebb adatokért kattintson a linkre: <https://pair.aki.gov.hu>)

# HÚSMARHA

## A vágóüsző vágóhídi belépési ára Magyarországon és a vágóüsző „R3” vágóhídi belépési ára az EU-ban (2023–2024)



Forrás: Európai Bizottság

## A vágóüsző vágóhídi belépési árának változása Magyarországon és az EU-ban (EUR/100 kg hasított hideg súly)

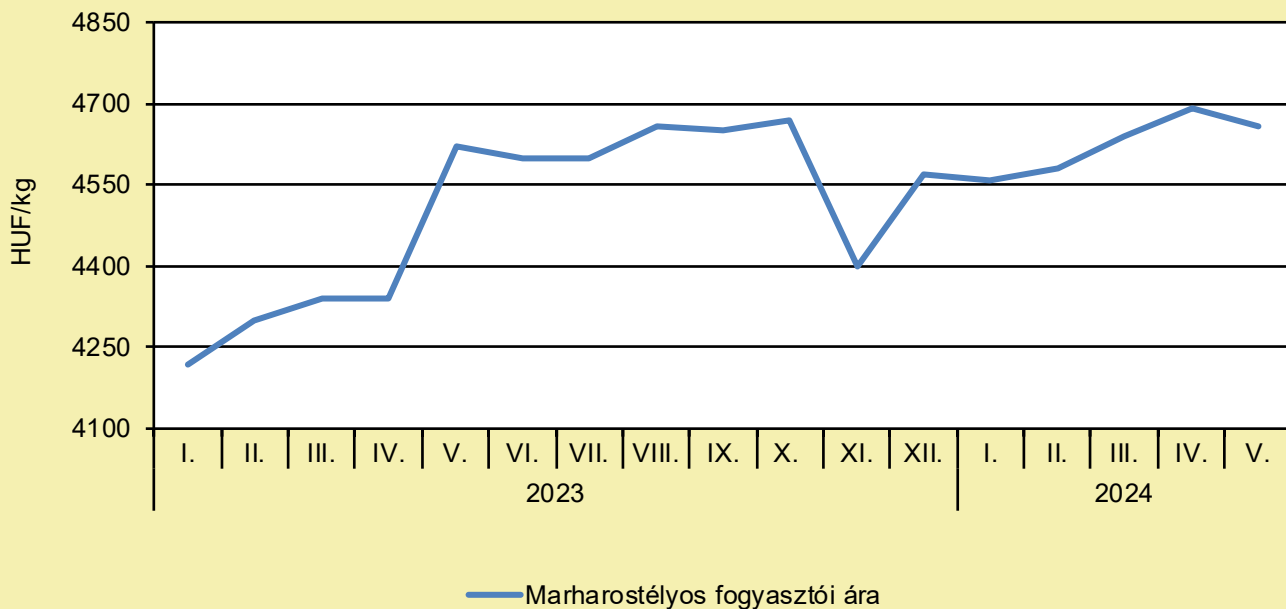
	2023. 24. hét	2024. 23. hét	2024. 24. hét	2024. 24. hét/ 2023. 24. hét (százalék)	2024. 24. hét/ 2024. 23. hét (százalék)
Németország	466,3	471,9	474,7	101,8	100,6
Olaszország	529,8	576,3	577,9	109,1	100,3
Magyarország	252,4	307,2	272,5	108,0	88,7
Hollandia	284,0	296,0	204,0	71,8	68,9
Lengyelország	504,5	497,0	492,3	97,6	99,1
EU	514,7	521,2	520,9	101,2	99,9

Megjegyzés: Az ár a szállítási költséget tartalmazza, az áfát nem.

Forrás: Európai Bizottság

# HÚSMARHA

## A marharostélyos fogyasztói ára Magyarországon (2023–2024)



Forrás: KSH

## A marharostélyos fogyasztói árának változása Magyarországon (HUF/kg)

	2023. május	2024. április	2024. május	2024. május/ 2023. május (százalék)	2024. május/ 2024. április (százalék)
Marharostélyos	4 620	4 690	4 660	100,9	99,4

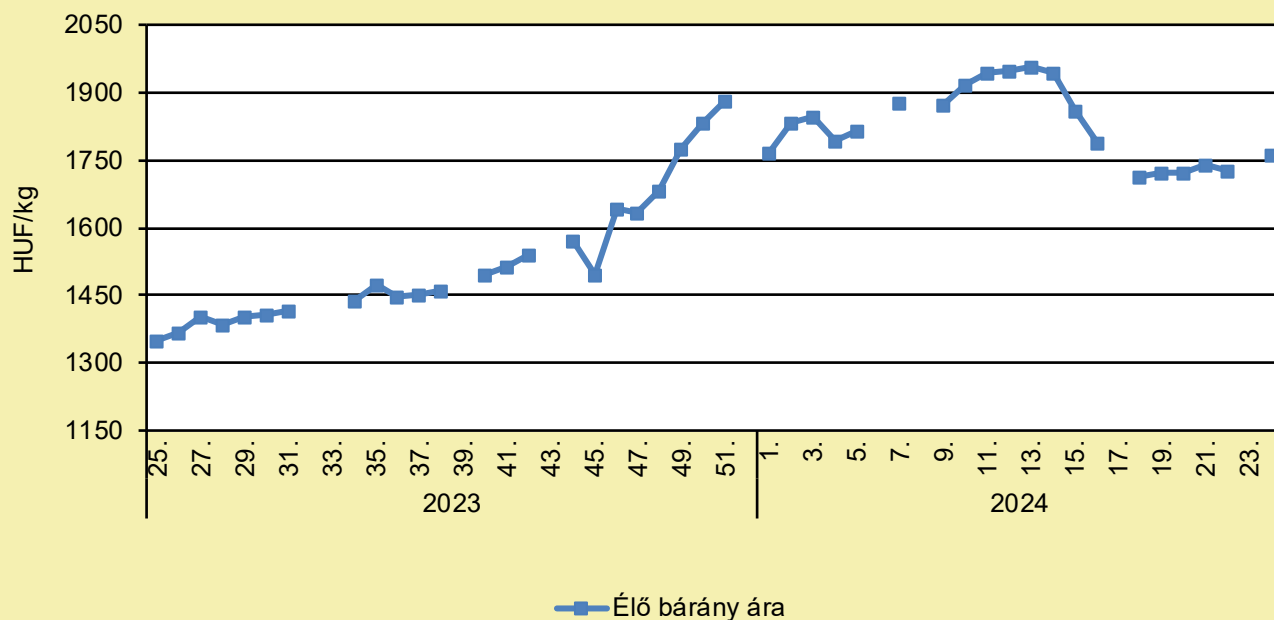
Megjegyzés: Az ár az áfát tartalmazza. A témában a következő friss adatokat a NAK 28. heti Piaci és Árinformációk kiadványában találja.

Forrás: KSH



# JUH ÉS KECSKE

## Az élő bárány termelői ára Magyarországon (2023–2024)



Forrás: AKI PÁIR (a legfrissebb adatokért kattintson a linkre: <https://pair.aki.gov.hu>)

## Az élő bárány termelői árának változása Magyarországon (HUF/kg)

	2023. 24. hét	2024. 23. hét	2024. 24. hét	2024. 24. hét/ 2023. 24. hét (százalék)	2024. 24. hét/ 2024. 23. hét (százalék)
Élő bárány	1 385,0	...	1 763,9	127,4	...

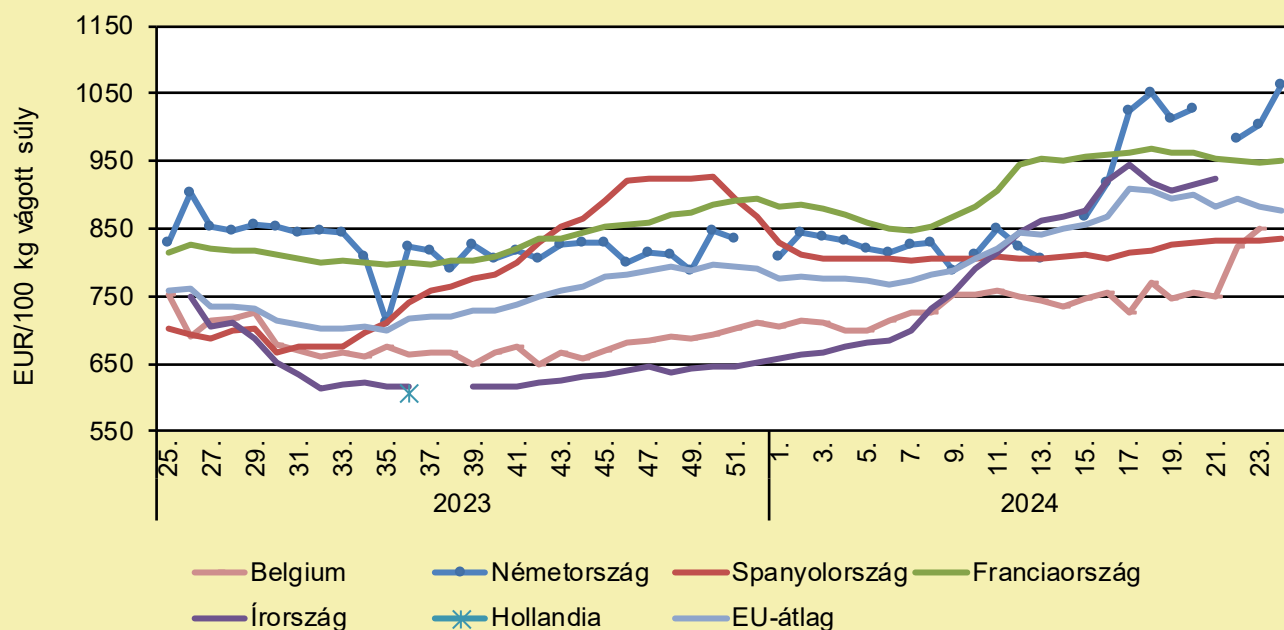
... = Adatvédelmi korlátok miatt nem közölhető adat.

Megjegyzés: A termelői ár az áfát és a szállítási költséget nem tartalmazza.

Forrás: AKI PÁIR (a legfrissebb adatokért kattintson a linkre: <https://pair.aki.gov.hu>)

# JUH ÉS KECSKE

## A nehéz bárány termelői ára Nyugat- és Dél-Európában (2023–2024)



Forrás: Európai Bizottság

## A nehéz bárány termelői árának változása Nyugat- és Dél-Európában (EUR/100 kg vágott súly)

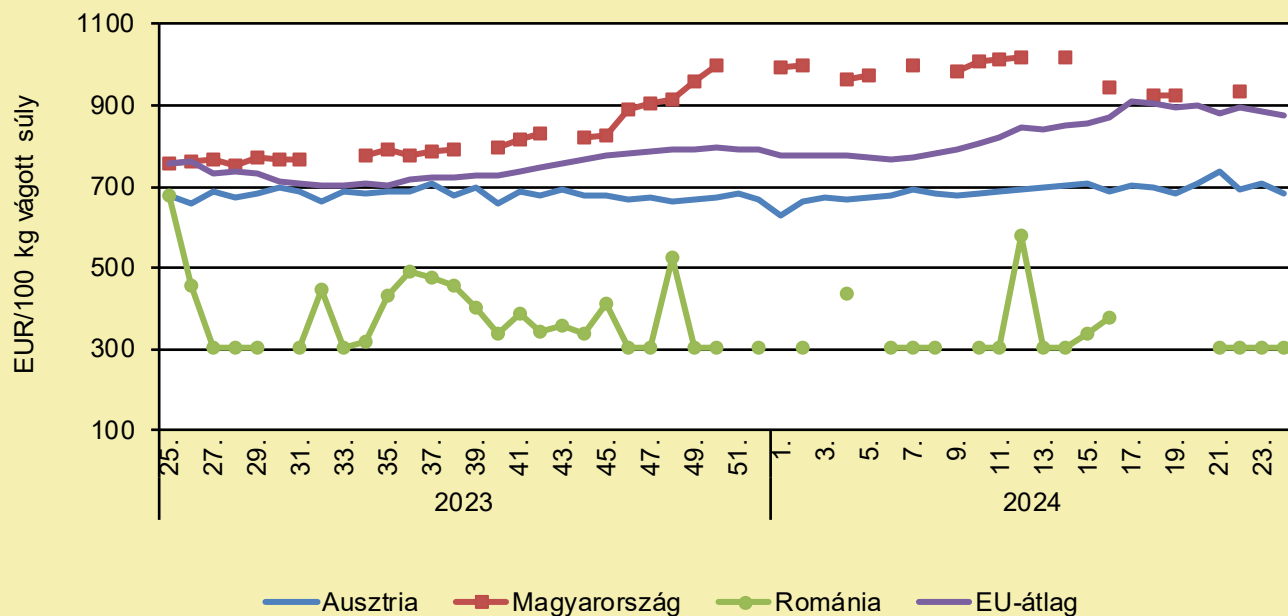
	2023. 24. hét	2024. 23. hét	2024. 24. hét	2024. 24. hét/ 2023. 24. hét (százalék)	2024. 24. hét/ 2024. 23. hét (százalék)
Belgium	746,3	850,3	–	–	–
Németország	826,8	1 003,3	1 064,3	128,7	106,1
Spanyolország	705,3	832,8	834,6	118,3	100,2
Franciaország	819,0	948,0	951,0	116,1	100,3
Írország	756,6	–	862,5	114,0	–
Hollandia	–	–	–	–	–
EU	754,3	883,7	875,8	116,1	99,1

Megjegyzés: Az ár a szállítási költséget tartalmazza, az áfát nem.

Forrás: Európai Bizottság

# JUH ÉS KECSKE

## A nehéz bárány termelői ára Közép-Európában (2023–2024)



Forrás: Európai Bizottság

## A nehéz bárány termelői ára Közép-Európában (EUR/100 kg vágott súly)

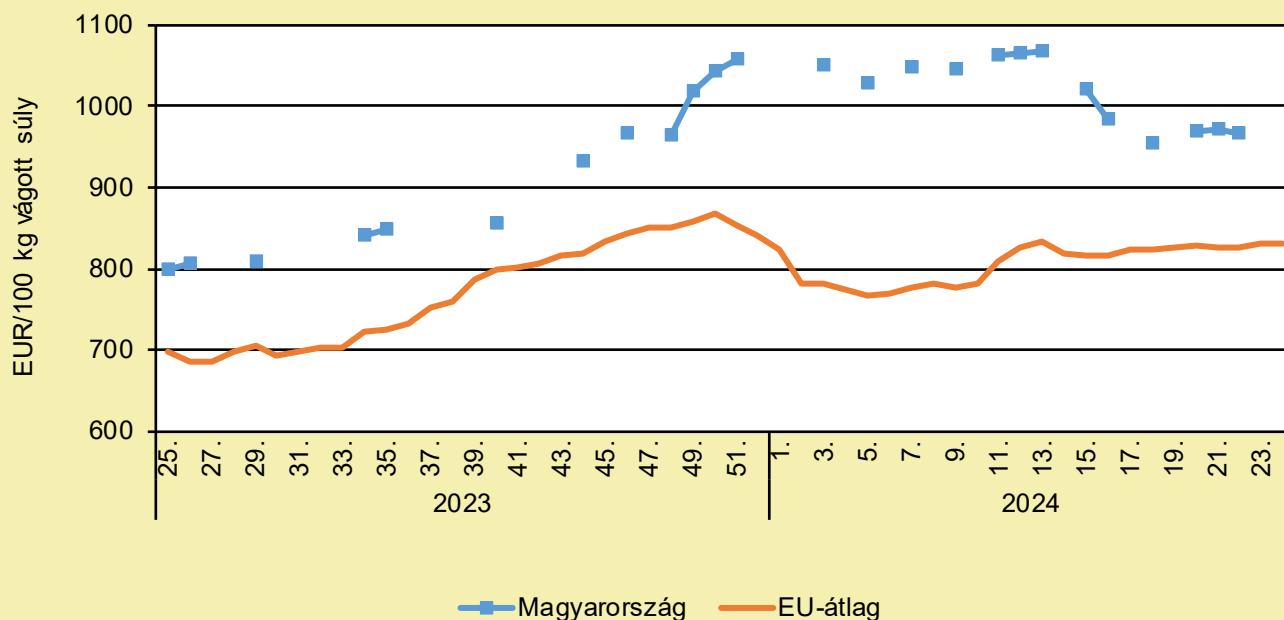
	2023. 24. hét	2024. 23. hét	2024. 24. hét	2024. 24. hét/ 2023. 24. hét (százalék)	2024. 24. hét/ 2024. 23. hét (százalék)
Ausztria	675,0	705,0	682,0	101,0	96,7
Magyarország	770,9	–	–	–	–
Románia	418,1	301,4	301,4	72,1	100,0
EU	754,3	883,7	875,8	116,1	99,1

Megjegyzés: Az ár a szállítási költséget tartalmazza, az áfát nem.

Forrás: Európai Bizottság

# JUH ÉS KECSKE

## A könnyű bárány termelői ára Magyarországon és az EU-ban (2023–2024)



Forrás: Európai Bizottság

## A könnyű bárány termelői árának változása Magyarországon és az EU-ban (EUR/100 kg vágott súly)

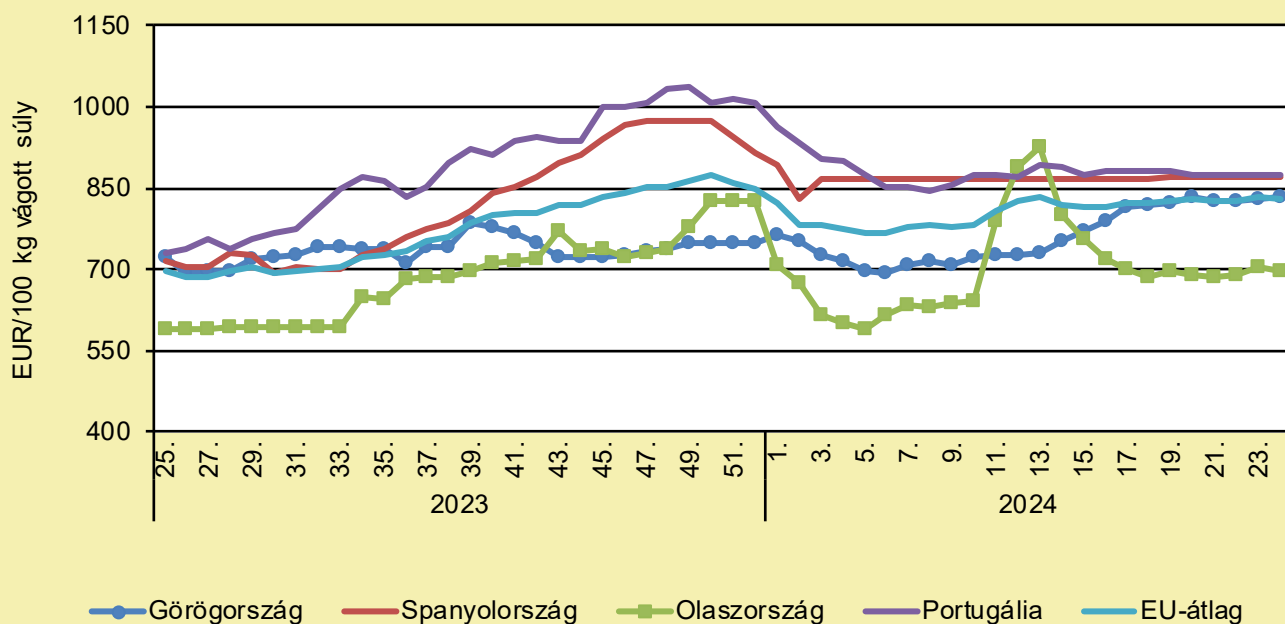
	2023. 24. hét	2024. 23. hét	2024. 24. hét	2024. 24. hét/ 2023. 24. hét (százalék)	2024. 24. hét/ 2024. 23. hét (százalék)
Magyarország	–	–	–	–	–
EU	697,5	832,0	831,2	119,2	99,9

Megjegyzés: Az ár a szállítási költséget tartalmazza, az áfát nem.

Forrás: Európai Bizottság

# JUH ÉS KECSKE

## A könnyű bárány termelői ára Nyugat- és Dél-Európában (2023–2024)



Forrás: Európai Bizottság

## A könnyű bárány termelői árának változása Nyugat- és Dél-Európában (EUR/100 kg vágott súly)

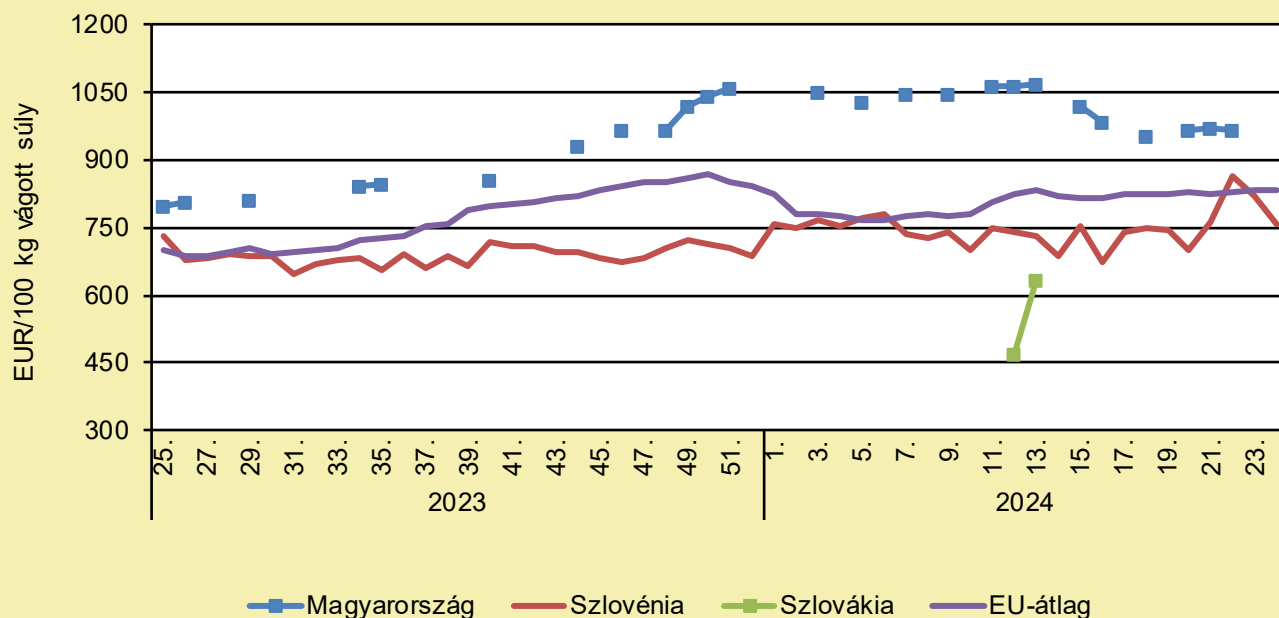
	2023. 24. hét	2024. 23. hét	2024. 24. hét	2024. 24. hét/ 2023. 24. hét (százalék)	2024. 24. hét/ 2024. 23. hét (százalék)
Görögország	706,0	831,3	835,0	118,3	100,4
Spanyolország	722,4	871,4	869,5	120,4	99,8
Olaszország	595,0	706,0	697,0	117,1	98,7
Portugália	732,8	876,1	876,1	119,6	100,0
EU	697,5	832,0	831,2	119,2	99,9

Megjegyzés: Az ár a szállítási költséget tartalmazza, az áfát nem.

Forrás: Európai Bizottság

# JUH ÉS KECSKE

## A könnyű bárány termelői ára Közép-Európában (2023–2024)



Forrás: Európai Bizottság

## A könnyű bárány termelői árának változása Közép-Európában (EUR/100 kg vágott súly)

	2023. 24. hét	2024. 23. hét	2024. 24. hét	2024. 24. hét/ 2023. 24. hét (százalék)	2024. 24. hét/ 2024. 23. hét (százalék)
Magyarország	–	–	–	–	–
Szlovénia	680,2	820,3	757,4	111,3	92,3
Szlovákia	–	–	–	–	–
EU	697,5	832,0	831,2	119,2	99,9

Megjegyzés: Az ár a szállítási költséget tartalmazza, az áfát nem.

Forrás: Európai Bizottság

## A GOMBATÖNK IS FELKERÜLT A CSIRKÉK ÉTLAPJÁRA

(magro.hu, június 16.)

Évente valamivel több mint 90 ezer tonna gombatönkhulladék keletkezik a gombatermesztésből. A tönkhulladék a gomba össztömegének közel 30%-át teszi ki. Most felmerült a kérdés, hogy ez a mezőgazdasági melléktermék csökkentheti-e a hulladékot és a brojlertermelők takarmányköltségét. Egy pennsylvaniai állami kutatócsoport kutatást végzett annak érdekében, hogy jobban megértse, miként befolyásolja a csirkék egészségét és növekedését a brojlertakarmány gombatönkhulladékkal való kiegészítése. A tönk rostos, antimikrobiális és antioxidáns hatással rendelkező, terápiásan bioaktív vegyületeket tartalmaz. Tápláló és gyógyászati tulajdonságai miatt a gombatönkhulladék életképes takarmány lehet. A tönköket kis gabonaszárítóban szárították és őrölték, hogy a baromfitakarmányba kerüljenek. A kutatócsoport a madarak 17 aminosavat emésztő képességét vizsgálta, valamint nyomon követték a madarak növekedését és egészségét.

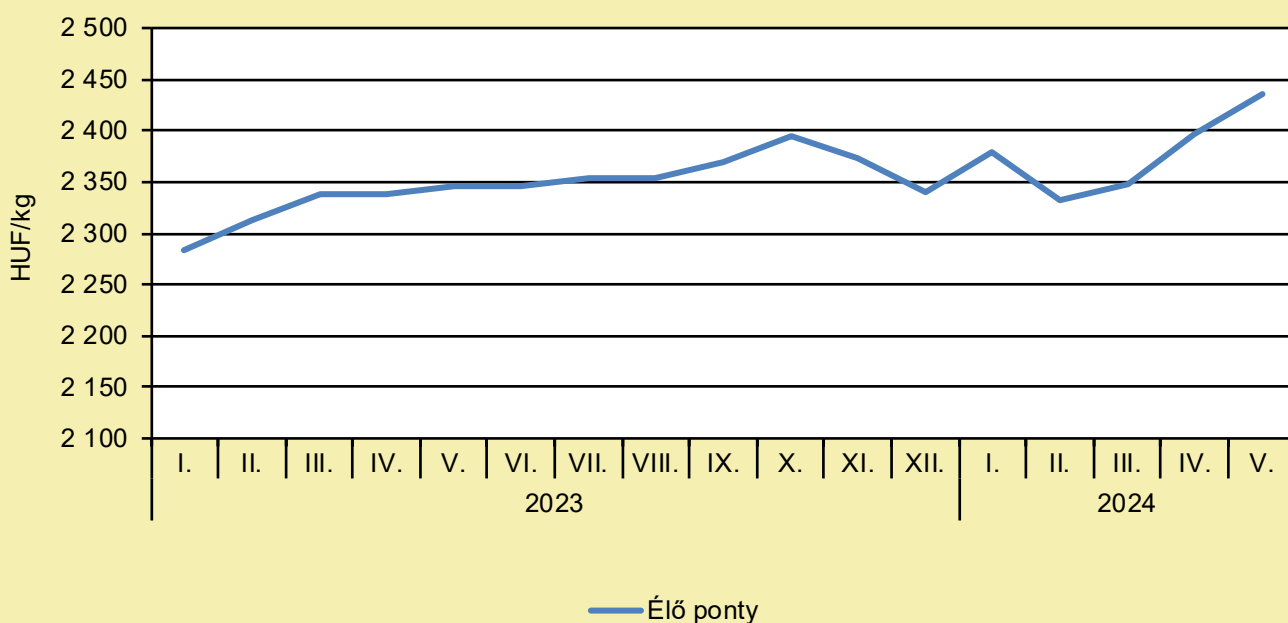
# HALÁSZAT

## NAGY TÁVOLSÁGOT TETTEK MEG KÉT HÓNAP ALATT A TISZÁBA TELEPÍTETT PONTYOK

(sokszínuvidek.24.hu, június 14.)

Április 15-én Mindszentnél közel 50 mázsa kétnyaras pontyot telepítettek a Tiszába, melyek közül 200 darabot egyedi haljellel láttak el. Szűk 2 hónap alatt 8 bejelentés érkezett a Horgász Egyesületek Csongrád Megyei Szövetségéhez, amelyek alapján egyre inkább megkérdőjelezhető a pontyok lustasága, legalábbis a jelölt halak tekintetében mindenképpen ez állítható. A 8 példány együttesen mintegy 684 kilométert tett meg, visszafogásra került belőlük Csongrádon, Tiszavárkonynál és Kőteleknél is a Tiszán, de a Hármaskörösön is felúsztak, ameddig csak tudtak, a békésszentandrászi duzzasztó állta útjukat.

### Az élő ponty fogyasztói átlagárának alakulása Magyarországon



Forrás: AKI

### Néhány haltermék fogyasztói átlagárának alakulása Magyarországon (HUF/kg)

	2023. május	2024. április	2024. május	2024. május/ 2023. május (százalék)	2024. május/ 2024. április (százalék)
Élő ponty	2 345	2 398	2 435	103,8	101,5
Pontyszelet	3 884	4 009	3 927	101,1	98,0
Bőrös afrikai harcsafilé	4 466	4 618	4 585	102,7	99,3
Busatörzs	2 342	2 265	2 244	95,8	99,1
Busaszelet	2 264	2 461	2 473	109,2	100,5
Lazacfilé	8 897	9 186	9 109	102,4	99,2

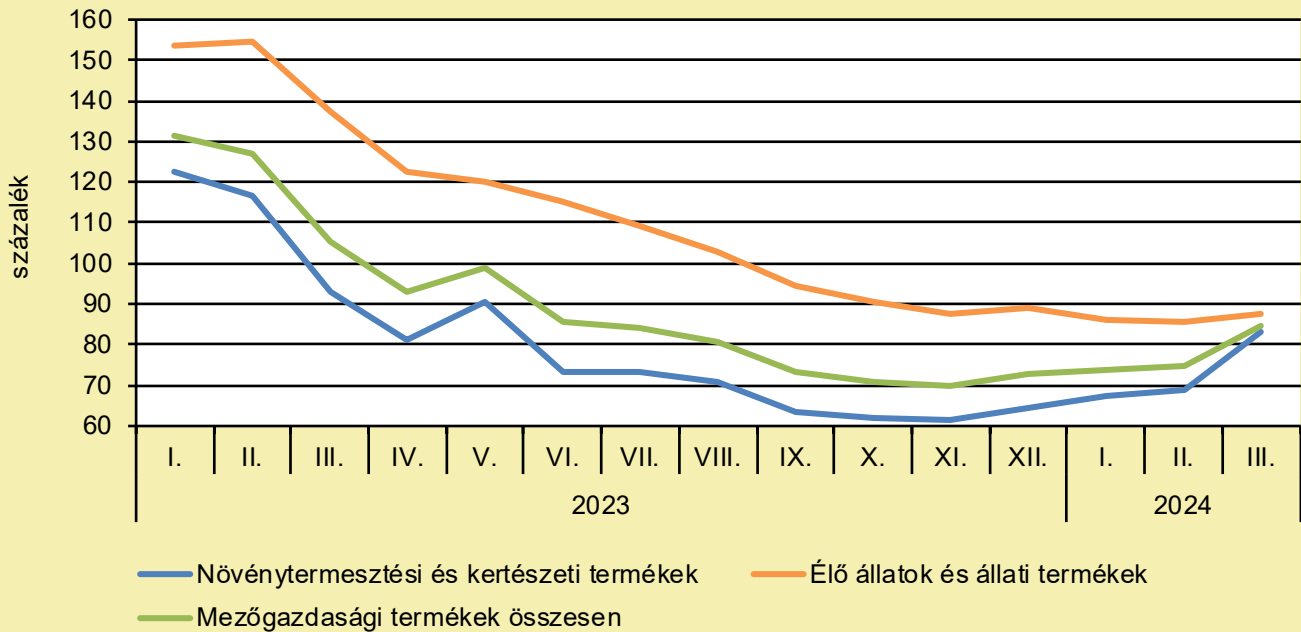
Megjegyzés: A témában a következő friss adatokat a NAK 26. heti Piaci és Árinformációk kiadványában találja.

Forrás: AKI



# AGRÁRÁGAZAT ÁLTALÁBAN

A mezőgazdasági termelői árak alakulása  
(előző év azonos időszaka = 100 százalék)



Megjegyzés: A témában a következő friss adatokat a NAK 27. heti Piaci és Árinformációk kiadványában találja.  
Forrás: KSH-adatok alapján AKI-szerkesztés

## HUNGARIKUM LETT A KOCSI, A SZALONCUKOR ÉS A HATVANI ARANYFÁCÁN SŰRÍTETT PARADICSOM

(sokszínuvidek.24.hu, június 18.)

A hungarikumok és a nemzeti értékek nem csupán az értékőrzés miatt fontosak számunkra. Ezek a sajátosan magyar jellegzetességek képviselnek minket, segítve a megmaradásunkat – mondta Nagy István agrárminiszter a Hungarikum Bizottság ülésén, ahol 3 elemmel bővült a Hungarikumok Gyűjteménye, és 2 tétellel gyarapodott a Magyar Értéktár. A meghozott döntések értelmében bekerült a Hungarikumok Gyűjteményébe a kocsi, egy magyar eredetű közlekedési megoldás, amely már 500 évvel ezelőtt növelte a közúti közlekedés kényelmét és gyorsaságát. Hungarikum lett a szaloncukor is, amely a karácsony elmaradhatatlan része, és a XIX. századi megjelenése óta a hazai cukrász- és édesipar fontos terméke. A hatvani Aranyfácán sűrített paradicsom világszerte ismert, kizárólag magyar földeken termesztett paradicsomból készül. A Magyar Értéktárba felvett új elemek közé tartozik a pápai sonka, amely a pápai húsipar híres terméke, amely mára világhírnévre tett szert. A Magyar Értéktár bővül a déli harangszóval is, amely a nándorfehérvári diadal emlékére elrendelt mindennapi harangszó. A Hungarikum Bizottság döntésével 92-re emelkedett a Hungarikum Gyűjteményében található elemek száma, a Magyar Értéktárban pedig 154 kiemelkedő nemzeti értéket tartunk számon.

# ÉLELMISZERIPAR ÁLTALÁBAN

## BEZÁR A LEGENDÁS CSOKOLÁDÉGYÁR

(trademagazin.hu/Salzbürger Nachrichten, június 17.)

A Salzburg Schokolade, egy hosszú történettel rendelkező édességgyár bejelentette, hogy az év végén végleg bezárja kapuit. A vállalat már 2021 novemberében csődbe ment, és bár a következő év februárjában a romániai KEX-Confectionery-csoport megpróbálta megmenteni az üzemet, a kihívások túl nagyok bizonyultak. A csoport korábban sikeresen mentette meg és bővítette a Niemetz édességgyártót, ám a Salzburg Schokolade esetében nem sikerült fenntartani a működést. A gyár bezárását elsősorban az energia- és nyersanyagárak, valamint a szállítási költségek jelentős növekedése indokolta, emellett az egyik legnagyobb ügyféllel való együttműködés megszűnése is súlyos csapást jelentett. A kakaó ára például háromszorosára nőtt, ami gazdaságilag lehetetlenné tette a termelés hosszú távú folytatását. A gyárban még dolgozó 65 alkalmazott számára az AMS Salzburggal együttműködve keresnek új foglalkoztatási lehetőségeket. A termelési helyszín eladásáról és további felhasználásáról már előrehaladott tárgyalások folynak. A Salzburg Schokolade bezárása egy korszak végét jelzi az osztrák édességiparban. A gyár, amely többek között a híres Mirabell Echte Salzburger Mozartkugel gyártója volt, hosszú ideje szolgálta ki az édességkedvelők igényeit. Az üzem bezárása nemcsak a munkavállalókat és beszállítókat érinti, hanem a régió gazdaságát is, hiszen egy hagyományos vállalkozás szűnik meg.

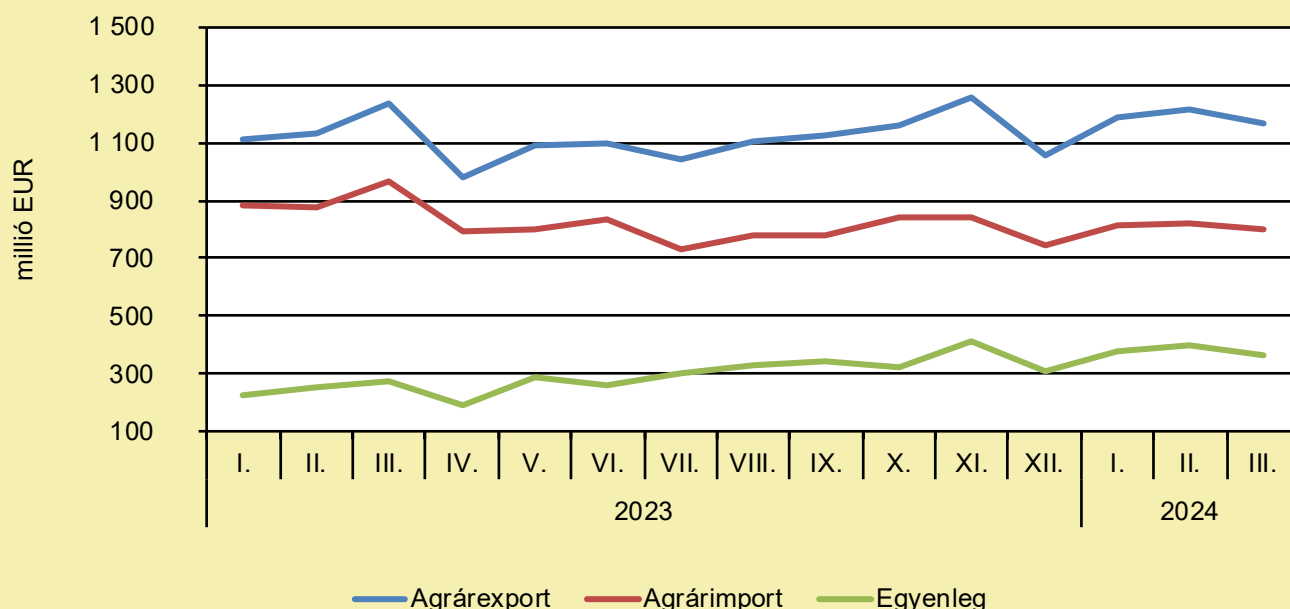
# ÉLELMISZER-KERESKEDELEM

## ÉLELMISZER-KÜLKERESKEDELEM

(KSH-adatok alapján AKI-szerkesztés, június)

A mezőgazdasági és élelmiszeripari termékek exportértéke 5,9 százalékkal mérséklődött, importértéke 17,2 százalékkal csökkent, az egyenleg pedig 33,8 százalékkal volt több 2024 márciusában az előző év azonos időszakához képest. A mezőgazdasági és élelmiszeripari termékek kivitelének értéke 1164 millió eurót, behozatalának értéke 797 millió eurót tett ki, az agrár-külkereskedelem aktívuma 367 millió euró volt 2024 harmadik hónapjában, azaz 93 millió euróval több, mint egy évvel korábban.

### Az agrár-külkereskedelem havonkénti alakulása



Megjegyzés: A témában a következő friss adatokat a NAK 27. heti Piaci és Árinformációk kiadványában találja.  
Forrás: KSH-adatok alapján AKI-szerkesztés

## NUTELLA JÉGKRÉMMEL ÜNNEPLI A FERRERO A MÁRKA SZÜLETÉSNAPOJÁT OLASZORSZÁGBAN

(trademagazin.hu/ESM, június 16.)

Az olasz édességgyártó óriás, a Ferrero édes meglepetéssel – a Nutella jégkrém bevezetésével – ünnepli a Nutella 60. születésnapját Párizsban. A hírt Alessandro Paleni, a Ferrero jégkrémrészlegének regionális marketingmenedzsere hozta nyilvánosságra. Paleni a jégkrémet „Nutella 2.0” pillanatnak nevezte, amelyben a Nutella íze egy új fagyasztott textúrával egyedülálló jégkrémélményként jelenik meg. Az újdonság június elején került az olasz szupermarketek polcaira. A 230 grammos, tej, cukor, tejszín és ropogós mogyoró felhasználásával készült Nutella alapú jégkrém több vezető olasz szupermarketláncban, így a Conad, a Carrefour, az Esselunga és a Coop áruházláncokban is megjelent. Az ajánlott kiskereskedelmi ár 4,99 euró. Ugyanakkor a Nutella jégkrém Spanyolországban és Portugáliában már május közepe óta kapható 5,99 euróért.

# ÉLELMISZER-KERESKEDELEM

## SIAL PARIS: VÉGET ÉR AZ EARLY BIRD JEGYEK ÉRTÉKESÍTÉSE

(trademagazin.hu, június 13.)

A SIAL Paris 2024 kiállításra a párizsi Nord Villepinte kiállítási központban kerül sor 2024. október 19–23 között, ahol a globális élelmiszeripar kiemelkedő szereplői találkoznak. Az esemény különösen fontos, mivel idén ünnepli a fennállásának 60. évfordulóját. A kiállításra a világ minden tájáról érkeznek kiállítók, és a rendezvény már most óriási érdeklődést vált ki, a területek 90%-a már elkelt. Az idei évben jelentős hangsúlyt kapnak a hús- és növényi alapú termékek, amelyek külön csarnokokban lesznek bemutatva. A résztvevő országok között Franciaország és Olaszország állnak az élen, az előbbi házigazdaként különös figyelmet kap, mivel a kiállítás szorosan kapcsolódik a francia élelmiszeriparhoz és exportjához. Az eseményen tizenhárom francia régió is képviselteti magát, és külön kiemelt figyelmet kap Afrika, ahol több ország is jelen lesz, mint például Elefántcsontpart és Szenegál.

## KIDERÜLT, MENNYIVEL DRÁGUL IDÉN NYÁRON A FAGYI

(promenad24.hu/vilaggazdasag.hu, június 16.)

Az inflációnál kisebb mértékű az áremelkedés, így védekeznek a cukrászok a keresletcsökkenés ellen. Nemcsak az árak, a kedvencek is változnak idehaza. Tavaly 500–550 forint volt, idén már 550–600 forintba kerül egy gombóc fagyalt a hazai cukrászdákban, ahol a tavalyi 17,6 százalékos inflációnál jóval kisebb mértékű, átlagosan 10 százalékos áremeléssel védekeznek a keresletcsökkenés ellen. Erdélyi Balázs, a Magyar Cukrász Ipartestület elnöke elmondta: a szerény áremelés fogyasztásra ösztönzi a vendégeket, fontos, hogy jól fogyjon a fagyalt, mert amikor a két gombóc helyett csak egy fogy, az senkinek nem jó. Ezért maradt a fagyí ára jellemzően 600 forint alatt gombóconként idén, pedig az önköltség sokat nőtt időközben. „Szerencsére nagyon szeretjük a fagyit, és egyre keresettebbek a prémiumtermékek, a magyar fagyaltmesterek pedig egyre nagyobb nemzetközi sikereket érnek el. Érdekes, hogy a magyarok körében az örökzöld slágernek számító alapízektől, a csokiból, vaníliából, eperből és citromból adják el a legtöbbet, de ezek mellett egyre színesebb a kínálat. Feljött a toplista élére a pistácia és a mangó, miközben egyre népszerűbbek az ízesített, több összetevős fagyaltok.

## ITT A DÖNTÉS: ÚJRA MEGNYÍLHAT AZ EXPORT LEHETŐSÉGE

(agraraszektor.hu/Európai Bizottság, június 13.)

A francia és ír marhahústermelők ismét exportálhatnak majd marhahúst a Koreai Köztársaságba, miután az Európai Bizottság tárgyalásokat folytatott az uniós marhahúsra vonatkozó helyi korlátozások megszüntetéséről. A Koreai Köztársaság a marhahús egyik legnagyobb importpiaca a világon. A kereskedelmi akadályok megszüntetése nemcsak a Koreai Köztársaságba irányuló francia és ír marhahúsexport kezdetét jelenti, hanem az EU és a Koreai Köztársaság közötti, a forgalmazott élelmiszerek biztonságának és minőségének biztosítása érdekében tett együttműködési erőfeszítéseket is hangsúlyozza. A Bizottság arra számít, hogy hamarosan más tagállamok is követni fogják a Koreai Köztársaságba irányuló marhahúsexport lehetőségét, tovább mélyítve ezzel a kereskedelmi kapcsolatokat. 2001-ben a szarvasmarhák szivacsos agyvelőgyulladásának (BSE) kitörése miatt a koreai piacot 15 uniós tagállamból származó behozatal előtt lezárták. A Koreai Köztársaság 2019-ben újra megnyitotta piacát a Dániából és Hollandiából származó uniós marhahús előtt. A nemzetközi kereskedelem az európai marhahúságazat egyik legfontosabb bevételi forrása. Az EU jelentős nettó marhahús-exportőr: 2023-ban 1,05 millió tonna marhahúst exportált, és 289 000 tonnát importált, ami 761 000 tonna ágazati kereskedelmi többletet jelentett.

Felelős kiadó:



NEMZETI  
AGRÁRGAZDASÁGI  
KAMARA

Nemzeti Agrárgazdasági Kamara  
H-1115 Budapest, Bartók Béla út 105–113.  
Telefon: +36 80 900 365 (zöld szám)  
[www.nak.hu](http://www.nak.hu)  
[piac@nak.hu](mailto:piac@nak.hu)

A kiadványt összeállítja és szerkeszti:



Agrárközgazdasági Intézet  
H-1093 Budapest, Zsil utca 3–5.  
Telefon: (+36 1) 217-1011  
[www.aki.gov.hu](http://www.aki.gov.hu)  
[aki@aki.gov.hu](mailto:aki@aki.gov.hu)