

2024/15. HÉT

# NAK PIACI ÉS ÁRINFORMÁCIÓK

A NEMZETI AGRÁRGAZDASÁGI KAMARA PIACFIGYELŐ HÍRSZOLGÁLATA

## Állattenyésztés



NEMZETI  
AGRÁRGAZDASÁGI  
KAMARA



Agrárközgazdasági  
Intézet

# KÖSZÖNTŐ



**Tisztelt Tagunk!**

A [Nemzeti Agrárgazdasági Kamara](#) (NAK) legfontosabb feladata, hogy hasznos és értékteremtő szolgáltatásokkal segítse tagjait. Ezek egyike piacfigyelő hírszolgálatunk, a NAK Piaci és Árinformációk.

Heti rendszerességgel frissülő összeállításunk célja, hogy hozzájáruljunk tagjaink magas színvonalú, naprakész informáltságához és ezen keresztül megalapozott üzleti döntéseihez. Kiadványunkban ágazatonként rendszerezve nyújtjuk át Önnek az adott hétre vonatkozó legfrissebb piaci és szakmai információkat – külön a növénytermesztési és az állattenyésztési szektorra.

Felhívom figyelmét, hogy a korábban megjelent összeállítások is folyamatosan elérhetők a NAK honlapján található [archívumban](#).

Őszintén remélem, hogy kiadványunkkal hasznos segítséget tudunk Önnek nyújtani munkájához, vállalkozása sikerességéhez. Visszajelzéseit, javaslatait szívesen fogadjuk a [piac@nak.hu](mailto:piac@nak.hu) e-mail címre.

Üdvözlettel:  
Györfy Balázs

# TARTALOMJEGYZÉK

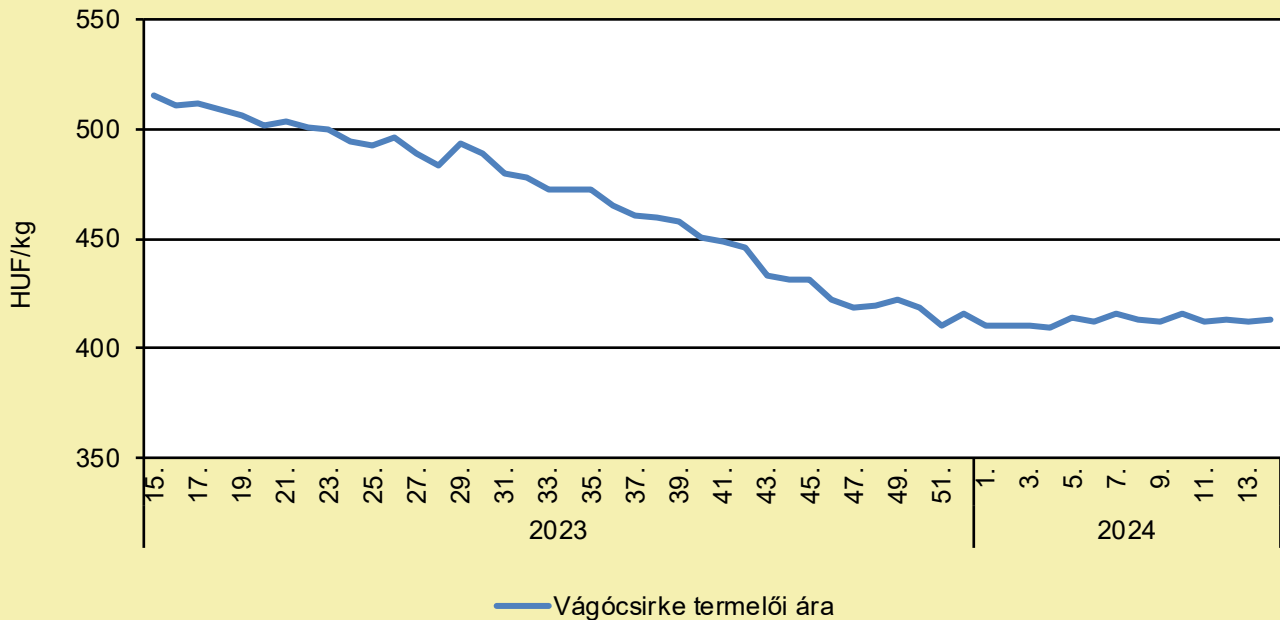
<b>RÖVIDÍTÉSEK JEGYZÉKE</b>	<b>4</b>
<b>BROJLER</b>	<b>5</b>
<b>PULYKA</b>	<b>11</b>
<b>EGYÉB SZÁRNYAS</b>	<b>13</b>
<b>TOJÁS</b>	<b>14</b>
<b>SERTÉS</b>	<b>19</b>
<b>TEJELŐ TEHÉN</b>	<b>26</b>
<b>HÚSMARHA</b>	<b>33</b>
<b>JUH ÉS KECSKE</b>	<b>40</b>
<b>TAKARMÁNYIPAR</b>	<b>46</b>
<b>HALÁSZAT</b>	<b>47</b>
<b>AGRÁRÁGAZAT ÁLTALÁBAN</b>	<b>48</b>
<b>ÉLELMISZERIPAR ÁLTALÁBAN</b>	<b>50</b>
<b>ÉLELMISZER-KERESKEDELEM</b>	<b>52</b>

## RÖVIDÍTÉSEK JEGYZÉKE

AKI	Agrárközgazdasági Intézet
AKI PÁIR	Agrárközgazdasági Intézet Piaci Árinformációs Rendszer
EU	European Union ( <i>Európai Unió</i> )
AM	Agrárminisztérium
KSH	Központi Statisztikai Hivatal
MNB	Magyar Nemzeti Bank
MTI	Magyar Távirati Iroda
USDA	United States Department of Agriculture ( <i>az Amerikai Egyesült Államok Mezőgazdasági Minisztériuma</i> )

# BROJLER

## A vágócsirke termelői ára Magyarországon (2023–2024)



Forrás: AKI PÁIR (a legfrissebb adatokért kattintson a linkre: <https://pair.aki.gov.hu>)

## A vágócsirke termelői árának változása Magyarországon (HUF/kg)

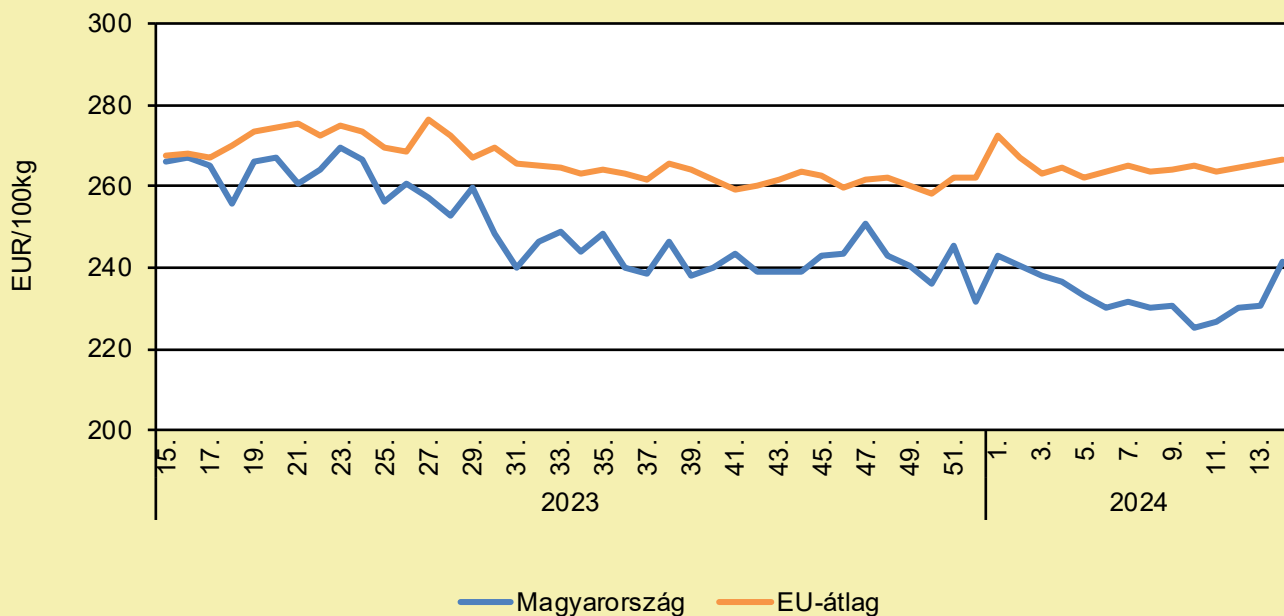
	2023. 14. hét	2024. 13. hét	2024. 14. hét	2024. 14. hét/ 2023. 14. hét (százalék)	2024. 14. hét/ 2024. 13. hét (százalék)
Vágócsirke	520,1	412,0	413,5	79,5	100,4

Megjegyzés: Az élősúlyos termelői ár az áfát és a szállítási költséget nem tartalmazza.

Forrás: AKI PÁIR (a legfrissebb adatokért kattintson a linkre: <https://pair.aki.gov.hu>)

# BROJLER

## Az egész csirke (65 százalékos) feldolgozói értékesítési ára Magyarországon és az EU-ban (2023–2024)



Forrás: AKI PÁIR (a legfrissebb adatokért kattintson a linkre: <https://pair.aki.gov.hu>)

## Az egész csirke (65 százalékos) feldolgozói értékesítési árának változása Magyarországon és az EU-ban (EUR/100 kg)

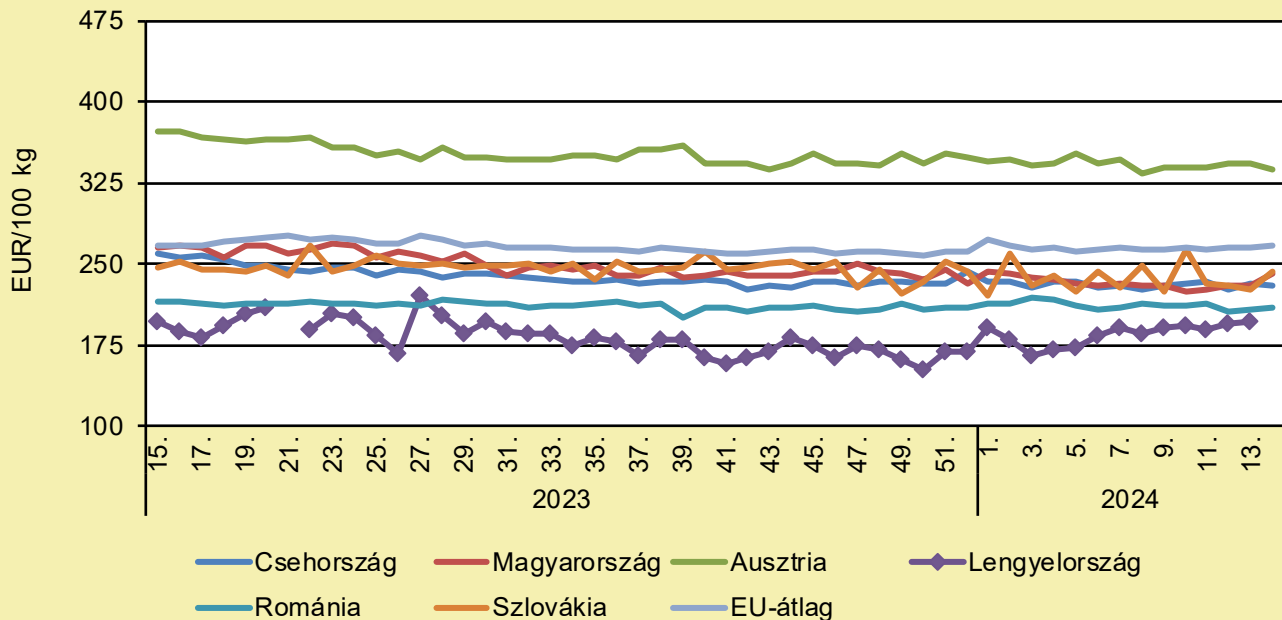
	2023. 14. hét	2024. 13. hét	2024. 14. hét	2024. 14. hét/ 2023. 14. hét (százalék)	2024. 14. hét/ 2024. 13. hét (százalék)
Magyarország	240,3	230,5	241,5	100,5	104,8
EU	273,6	265,8	266,8	97,5	100,4

Megjegyzés: Az ár az áfát nem tartalmazza.

Forrás: AKI PÁIR (a legfrissebb adatokért kattintson a linkre: <https://pair.aki.gov.hu>)

# BROJLER

## Az egész csirke (65 százalékos) feldolgozói értékesítési ára Közép-Európában (2023–2024)



Forrás: Európai Bizottság

## Az egész csirke (65 százalékos) feldolgozói értékesítési árának változása Közép-Európában (EUR/100 kg)

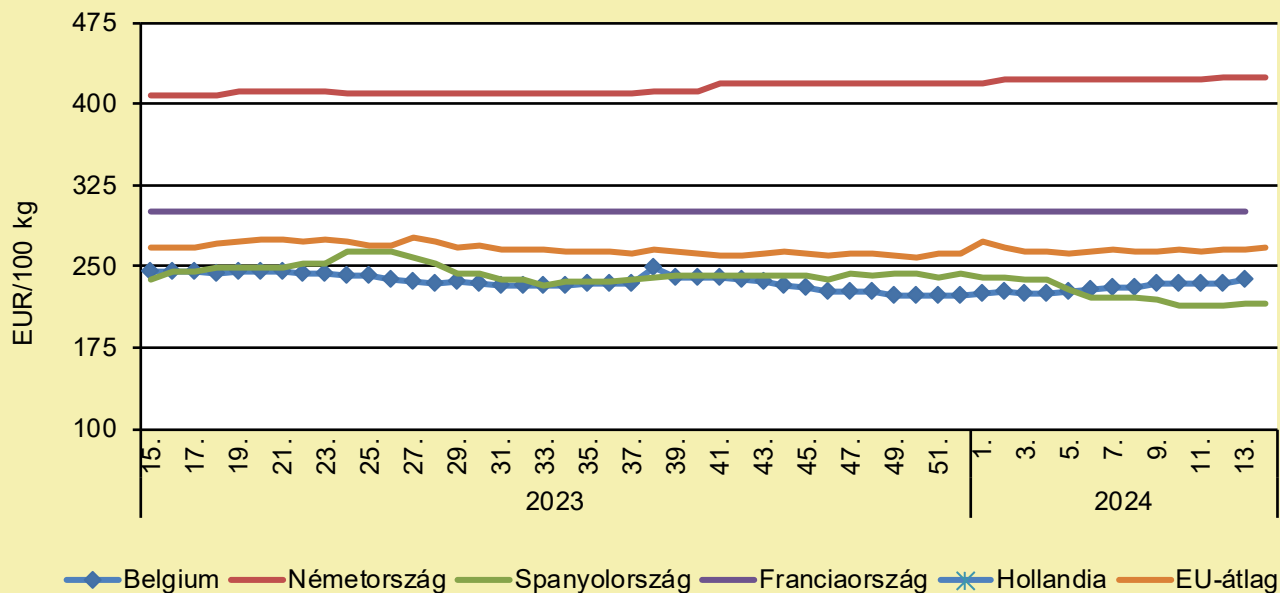
	2023. 14. hét	2024. 13. hét	2024. 14. hét	2024. 14. hét/ 2023. 14. hét (százalék)	2024. 14. hét/ 2024. 13. hét (százalék)
Csehország	260,5	232,9	230,0	88,3	98,8
Magyarország	240,3	230,5	241,5	100,5	104,8
Ausztria	379,1	343,5	338,3	89,2	98,5
Lengyelország	194,0	196,6	–	–	–
Románia	211,2	207,6	209,6	99,2	101,0
Szlovákia	247,2	226,4	243,9	98,7	107,7
EU	273,6	265,8	266,8	97,5	100,4

Megjegyzés: Az ár az áfát nem tartalmazza.

Forrás: Európai Bizottság

# BROJLER

## Az egész csirke (65 százalékos) feldolgozói értékesítési ára Nyugat- és Dél-Európában (2023–2024)



Forrás: Európai Bizottság

## Az egész csirke (65 százalékos) feldolgozói értékesítési árának változása Nyugat- és Dél-Európában (EUR/100 kg)

	2023. 14. hét	2024. 13. hét	2024. 14. hét	2024. 14. hét/ 2023. 14. hét (százalék)	2024. 14. hét/ 2024. 13. hét (százalék)
Belgium	244,4	237,1	-	-	-
Németország	407,0	424,0	424,0	104,2	100,0
Spanyolország	236,8	215,0	214,8	90,7	99,9
Franciaország	300,0	300,0	-	-	-
Hollandia	-	-	-	-	-
EU	273,6	265,8	266,8	97,5	100,4

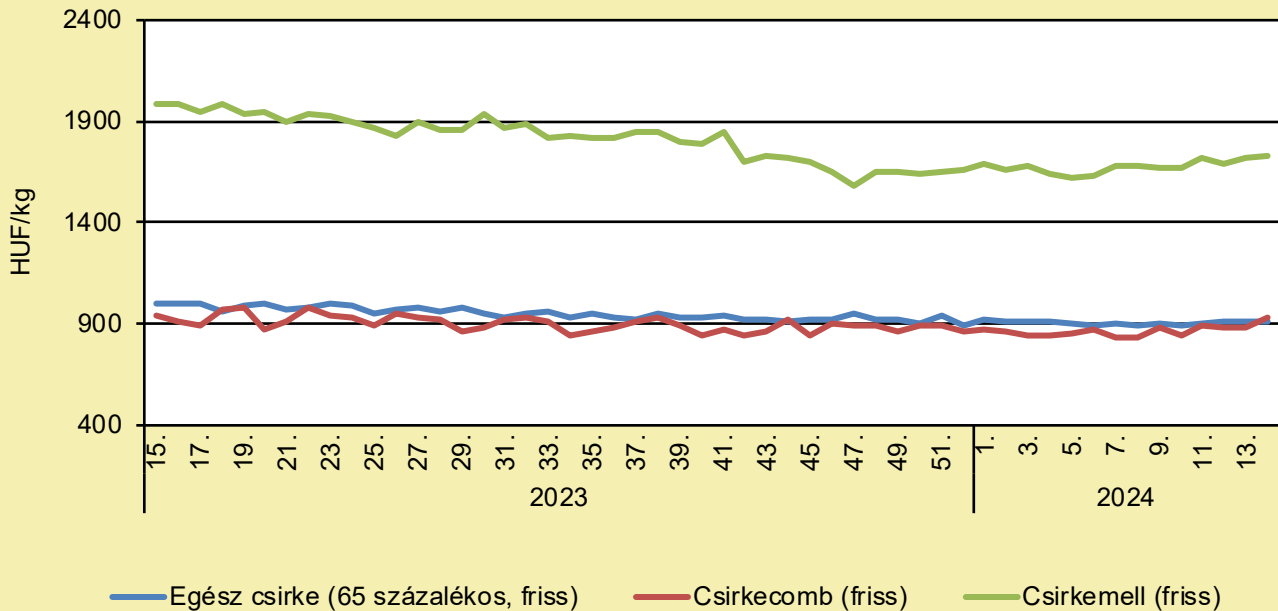
Megjegyzés: Az ár az áfát nem tartalmazza.

Forrás: Európai Bizottság



# BROJLER

## A csirkehúsok feldolgozó értékesítési ára Magyarországon (2023–2024)



Forrás: AKI PÁIR (a legfrissebb adatokért kattintson a linkre: <https://pair.aki.gov.hu>)

## A csirkehúsok feldolgozó értékesítési árának változása Magyarországon (HUF/kg)

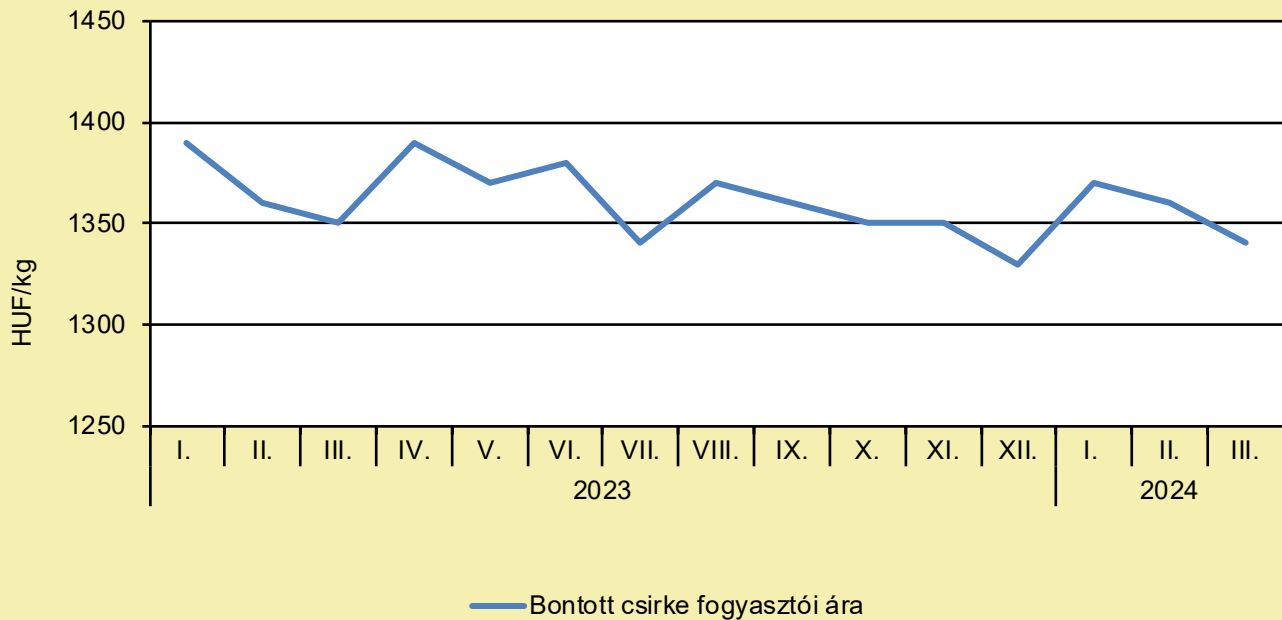
	2023. 14. hét	2024. 13. hét	2024. 14. hét	2024. 14. hét/ 2023. 14. hét (százalék)	2024. 14. hét/ 2024. 13. hét (százalék)
Egész csirke (65 százalékos, friss)	906,0	911,7	906,2	100,0	99,4
Csirkecomb (friss)	955,7	884,2	930,2	97,3	105,2
Csirkemell (friss)	1 963,5	1 715,8	1 724,8	87,8	100,5

Megjegyzés: Az ár az áfát nem tartalmazza.

Forrás: AKI PÁIR (a legfrissebb adatokért kattintson a linkre: <https://pair.aki.gov.hu>)

# BROJLER

## A bontott csirke fogyasztói ára Magyarországon (2023–2024)



Forrás: KSH

## A bontott csirke fogyasztói árának változása Magyarországon (HUF/kg)

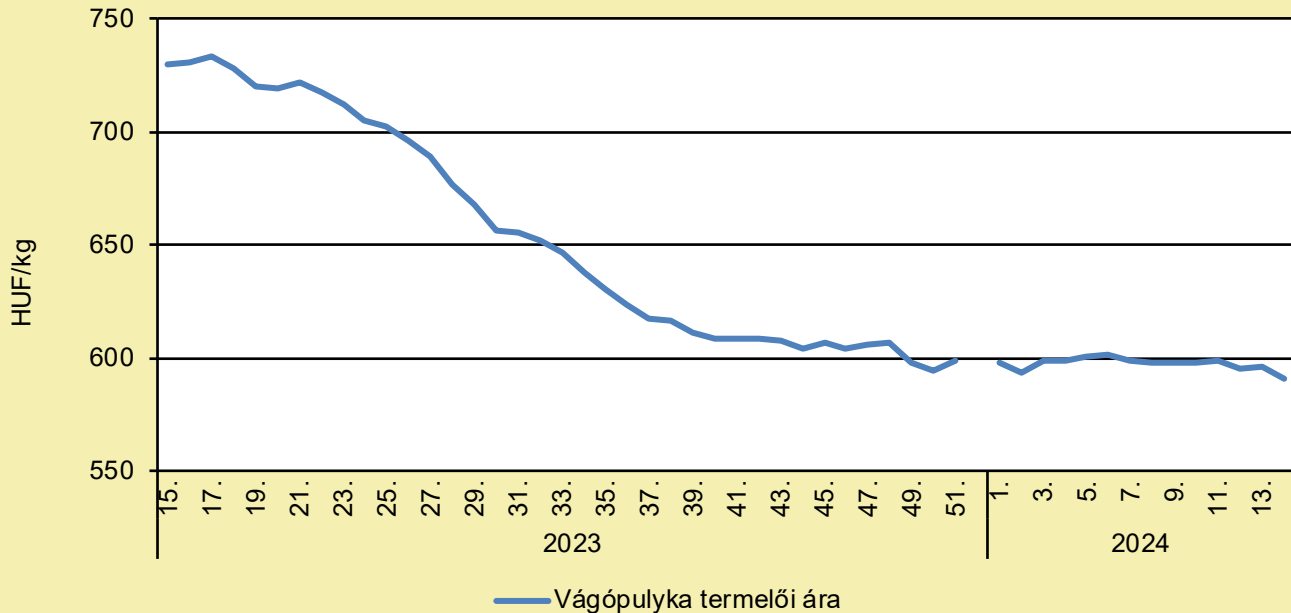
	2023. március	2024. február	2024. március	2024. március/ 2023. március (százalék)	2024. március/ 2024. február (százalék)
Bontott csirke	1 350	1 360	1 340	99,3	98,5

Megjegyzés: Az ár az áfát tartalmazza. A témában a következő friss adatokat a NAK 19. heti Piaci és Árinformációk kiadványában találja.

Forrás: KSH

# PULYKA

## A vágópulyka termelői ára Magyarországon (2023–2024)



Forrás: AKI PÁIR (a legfrissebb adatokért kattintson a linkre: <https://pair.aki.gov.hu>)

## A vágópulyka termelői árának változása Magyarországon (HUF/kg)

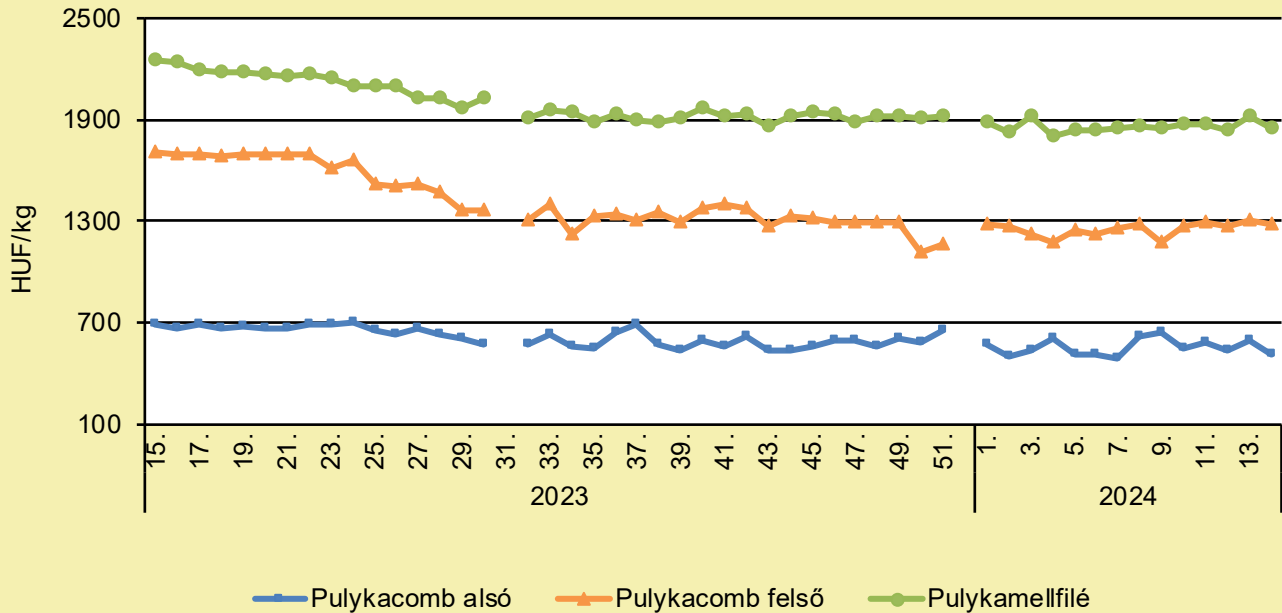
	2023. 14. hét	2024. 13. hét	2024. 14. hét	2024. 14. hét/ 2023. 14. hét (százalék)	2024. 14. hét/ 2024. 13. hét (százalék)
Vágópulyka	724,9	595,8	590,4	81,4	99,1

Megjegyzés: Az ár az áfát nem tartalmazza.

Forrás: AKI PÁIR (a legfrissebb adatokért kattintson a linkre: <https://pair.aki.gov.hu>)

# PULYKA

## A pulykahúsok feldolgozói értékesítési ára Magyarországon (2023–2024)



Forrás: AKI PÁIR (a legfrissebb adatokért kattintson a linkre: <https://pair.aki.gov.hu>)

## A pulykahúsok feldolgozói értékesítési árának változása Magyarországon (HUF/kg)

	2023. 14. hét	2024. 13. hét	2024. 14. hét	2024. 14. hét/ 2023. 14. hét (százalék)	2024. 14. hét/ 2024. 13. hét (százalék)
Pulykacomb alsó	722,8	600,2	517,2	71,6	86,2
Pulykacomb felső	1 693,9	1 301,9	1 281,8	75,7	98,5
Pulykamellfilé	2 299,1	1 919,2	1 848,5	80,4	96,3

Megjegyzés: Az ár az áfát nem tartalmazza.

Forrás: AKI PÁIR (a legfrissebb adatokért kattintson a linkre: <https://pair.aki.gov.hu>)

## EGYÉB SZÁRNYAS

### ANGLIA MEGSZABADULT A MADÁRINFLUENZÁTÓL

(agraragazat.hu, április 8.)

Az Egyesült Királyság a 2021-ben kezdődő legrosszabb járványt követően kinyilvánította a zónák mentességét a magas patogenitású madárinfluenzától. A brit környezetvédelmi, élelmezésügyi és vidékfejlesztési minisztérium (Defra) által közzétett bejelentés szerint az Egyesült Királyság már megfelel az Állategészségügyi Világszervezet (WOAH) szabályainak. A Nagy-Britanniára vonatkozó nyilatkozat felülvizsgálata folyamatban van, és a WOAH hamarosan közzéteszi azt. Mindezt megelőzően Észak-Írország március 31-én már bejelentette mentességét. A Defra figyelmeztetett, hogy a betegség továbbra is megtalálható a vadon élő madarak között Nagy-Britanniában és Európa-szerte, valamint Európa több országában is előfordul baromfiban és más madarakban. A Defra hozzátette, hogy az állattartóknak ébernek kell maradniuk, és szigorú biológiai biztonságot kell alkalmazniuk madaraik egészségének és jólétének védelme érdekében.

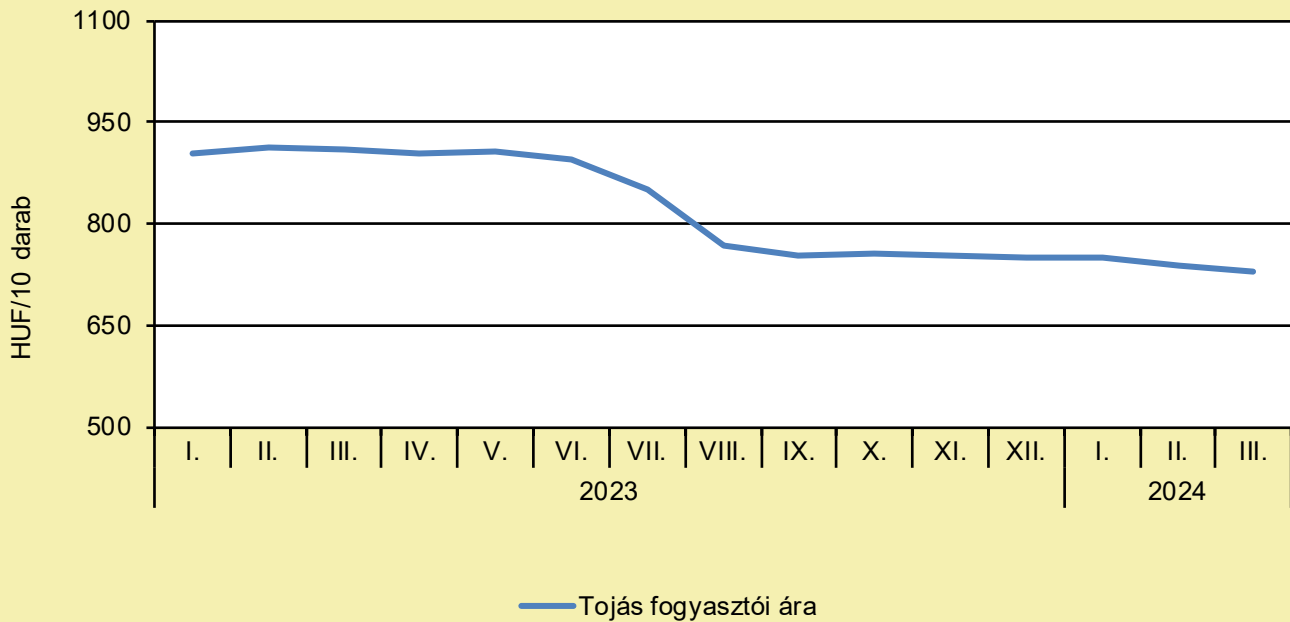
### HOGYAN MŰKÖDIK A JÁRVÁNYVÉDELMI TELEPAUDITÁLÓ RENDSZER

(mbtt.hu, április 8.)

Magyarországon a baromfiszektorban a madárinfluenza elleni védekezés részeként járványvédelmi telepauditáló rendszer működik. A gyakorlatban mi jellemzi ezt a rendszert, és milyen kockázatokat jelent a madárinfluenza a hazai baromfiágazat számára – erről szól az a podcast beszélgetés, amely Csorbai Attilával, a Baromfi Termék Tanács elnökével készült. A termelőknek és az integrátoroknak is mindent meg kell tenniük annak érdekében, hogy a baromfiállományokban el lehessen kerülni a madárinfluenzás megbetegedéseket – hangsúlyozta a beszélgetésben a szakértő. Átalakultak a feladatkörök, és ma már a hatóságok nem kizárólagos felelősei a járványvédelmi intézkedéseknek és ellenőrzéseknek. A gazdaságoknak saját maguknak is tevékeny részt kell vállalniuk a telepi járványvédelemben – állapította meg Csorbai Attila. A teljes podcast beszélgetés [itt érhető el](#).

# TOJÁS

## A tojás fogyasztói ára Magyarországon (2023–2024)



Forrás: KSH

## A tojás fogyasztói árának változása Magyarországon (HUF/10 darab)

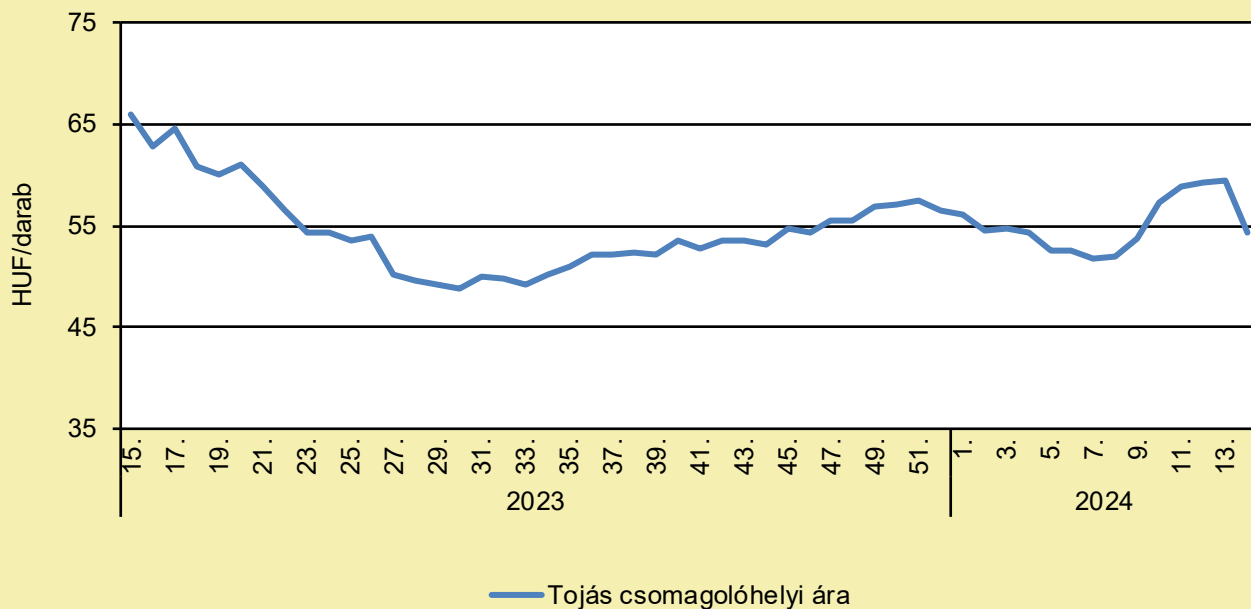
	2023. március	2024. február	2024. március	2024. március/ 2023. március (százalék)	2024. március/ 2024. február (százalék)
Tojás	909	739	730	80,3	98,8

Megjegyzés: Az ár az áfát tartalmazza. A témában a következő friss adatokat a NAK 19. heti Piaci és Árinformációk kiadványában találja.

Forrás: KSH

# TOJÁS

## A tojás (barna héjú, ketreces, M+L) csomagolóhelyi ára Magyarországon (2023–2024)



Forrás: AKI PÁIR (a legfrissebb adatokért kattintson a linkre: <https://pair.aki.gov.hu>)

## A tojás (barna héjú, ketreces, M+L) csomagolóhelyi árának változása Magyarországon (HUF/darab)

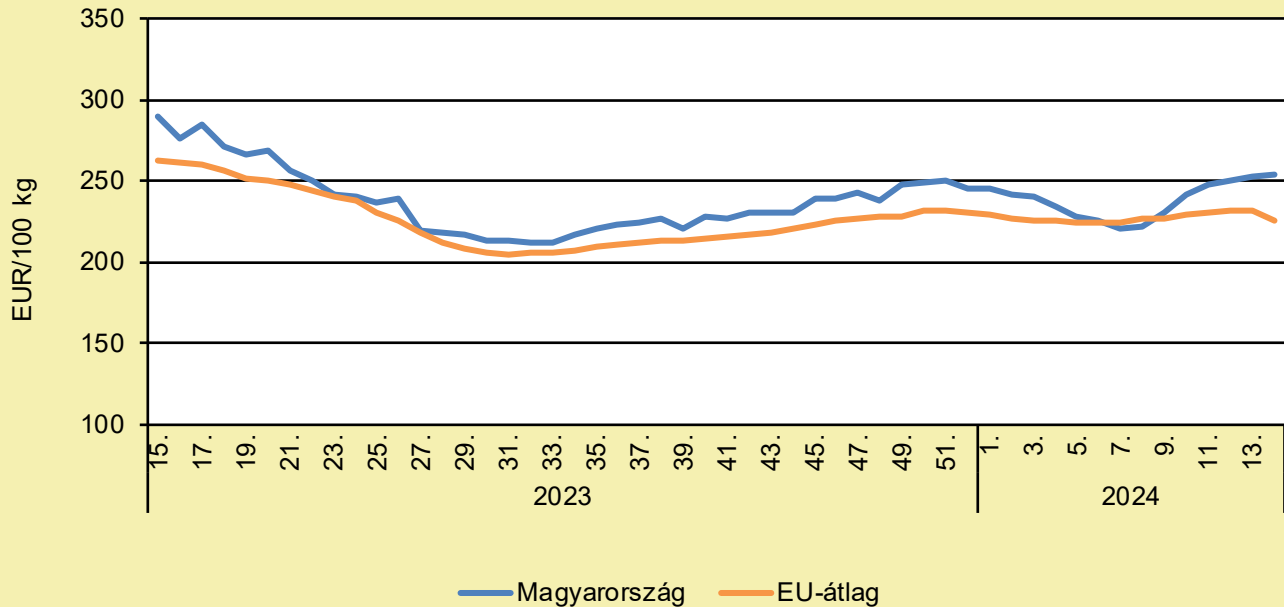
	2023. 14. hét	2024. 13. hét	2024. 14. hét	2024. 14. hét/ 2023. 14. hét (százalék)	2024. 14. hét/ 2024. 13. hét (százalék)
Tojás	66,7	59,5	54,3	81,5	91,3

Megjegyzés: Az ár az áfát nem tartalmazza.

Forrás: AKI PÁIR (a legfrissebb adatokért kattintson a linkre: <https://pair.aki.gov.hu>)

# TOJÁS

## A tojás (M+L) csomagolóhelyi ára Magyarországon és az EU-ban (2023–2024)



Forrás: Európai Bizottság, AKI PÁIR

## A tojás (M+L) csomagolóhelyi árának változása Magyarországon és az EU-ban (EUR/100 kg)

	2023. 14. hét	2024. 13. hét	2024. 14. hét	2024. 14. hét/ 2023. 14. hét (százalék)	2024. 14. hét/ 2024. 13. hét (százalék)
Magyarország	292,8	252,3	254,0	86,7	100,7
EU	264,3	231,5	225,1	85,2	97,2

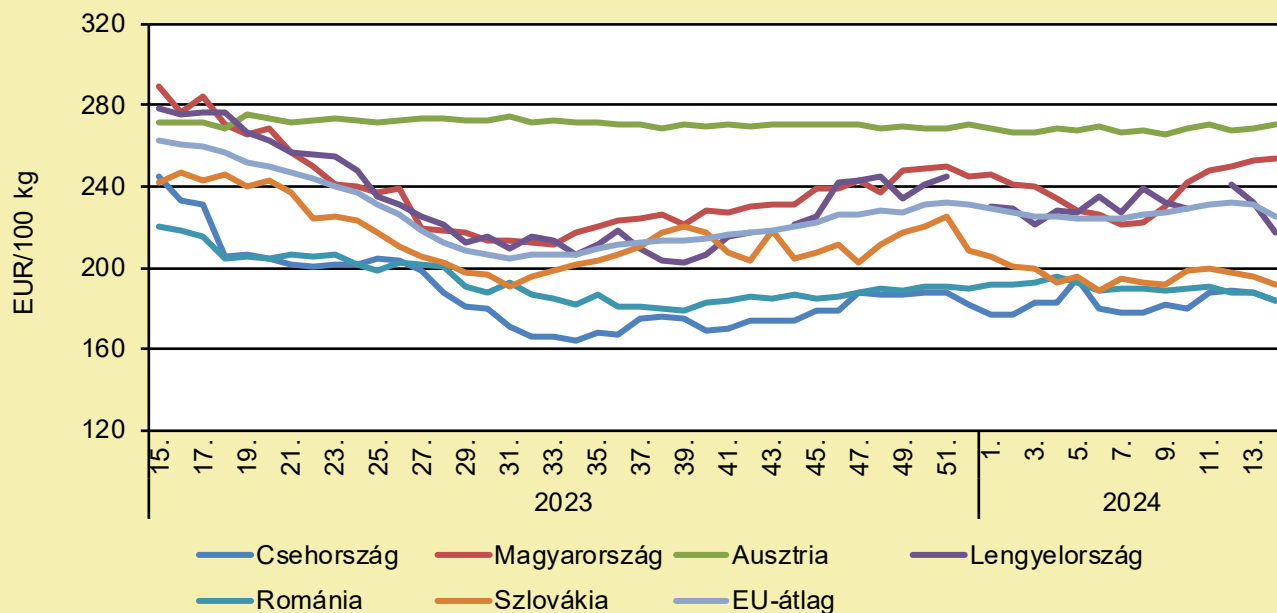
Megjegyzés: Az ár az áfát nem tartalmazza.

Forrás: Európai Bizottság, AKI PÁIR



# TOJÁS

A tojás (M+L) csomagolóhelyi ára Közép-Európában (2023–2024)



Forrás: Európai Bizottság

A tojás (M+L) csomagolóhelyi árának változása Közép-Európában (EUR/100 kg)

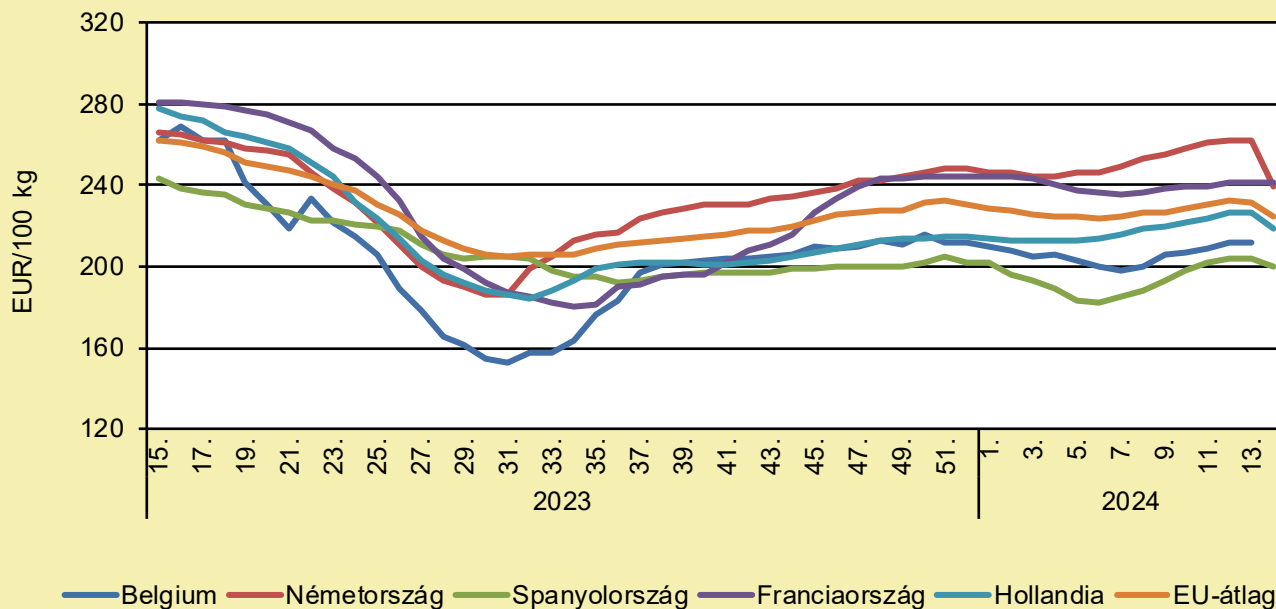
	2023. 14. hét	2024. 13. hét	2024. 14. hét	2024. 14. hét/ 2023. 14. hét (százalék)	2024. 14. hét/ 2024. 13. hét (százalék)
Csehország	242,4	187,9	183,8	75,8	97,8
Magyarország	292,8	252,3	254,0	86,7	100,7
Ausztria	272,6	268,4	270,8	99,3	100,9
Lengyelország	276,7	232,0	217,1	78,5	93,6
Románia	219,2	187,7	183,6	83,8	97,8
Szlovákia	247,2	195,3	191,8	77,6	98,2
EU	264,3	231,5	225,1	85,2	97,2

Megjegyzés: Az ár az áfát nem tartalmazza.

Forrás: Európai Bizottság

# TOJÁS

## A tojás (M+L) csomagolóhelyi ára Nyugat- és Dél-Európában (2023–2024)



Forrás: Európai Bizottság

## A tojás (M+L) csomagolóhelyi árának változása Nyugat- és Dél-Európában (EUR/100 kg)

	2023. 14. hét	2024. 13. hét	2024. 14. hét	2024. 14. hét/ 2023. 14. hét (százalék)	2024. 14. hét/ 2024. 13. hét (százalék)
Belgium	284,1	212,3	–	–	–
Németország	270,1	262,1	239,3	88,6	91,3
Spanyolország	243,4	204,0	200,5	82,4	98,3
Franciaország	280,4	241,6	241,6	86,2	100,0
Hollandia	282,0	227,0	219,0	77,7	96,5
EU	264,3	231,5	225,1	85,2	97,2

Megjegyzés: Az ár az áfát nem tartalmazza.

Forrás: Európai Bizottság

# SERTÉS

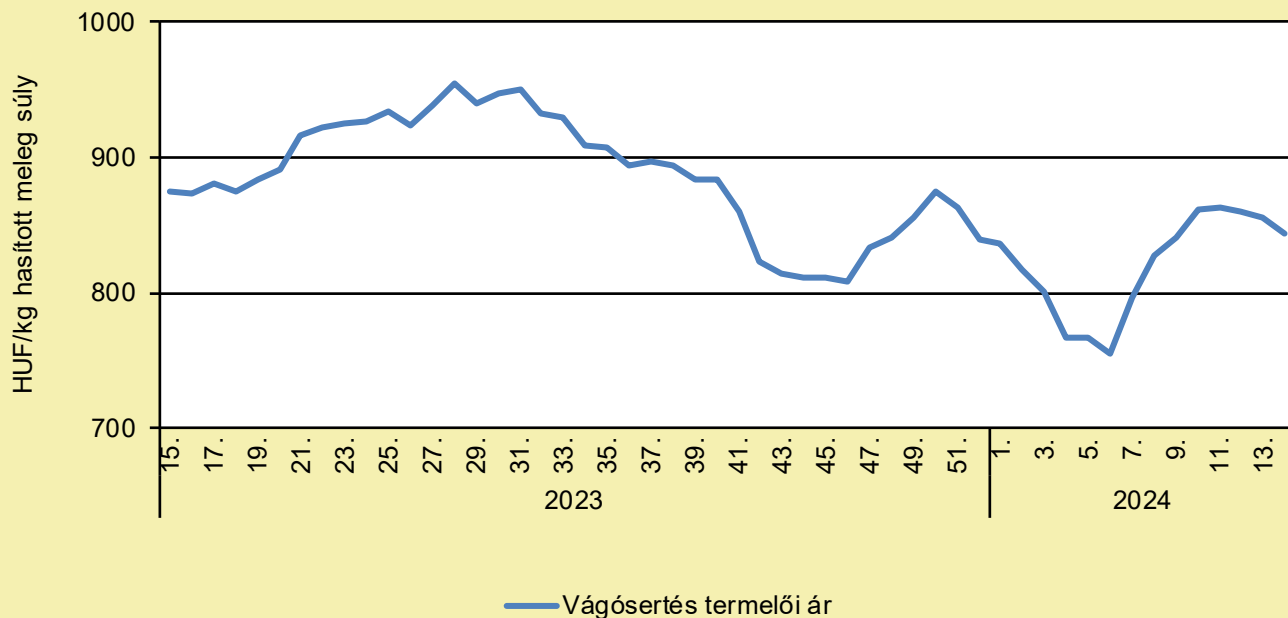
## EGYRE TÖBBEN VÁSÁROLNAK MALACOT, ISMÉT DIVATBA JÖN A HÁZTÁJI TARTÁS

(teol.hu, április 4.)

Folyamatosan csökken a sertések száma, ami azzal is jár, hogy sokan felhagynak a tevékenységgel. Az elmúlt években nagy gondot jelentett az afrikai sertéspestis (ASP) jelenléte is az országban és a kontinensen, ez ugyanis a magyar és az európai sertések harmadik országbéli piacait veszélyezteti. Jó hír lehet viszont, hogy a kieső telepek helyett modern üzemegységek kerülnek átadásra. Az elmúlt évek piaci folyamatai, az ASP terjedése és az irreális európai állattóléti „ábrándok” a sertéstartási kedv zuhanását eredményezték nem csak Magyarországon, de az unióban is. A hízóállomány mellett a tenyészállatok száma is csökkent, ami tartós negatív trendet jelez. Hazánkban a legutóbbi számlálás szerint alig van 2,5 millió felett az állomány, a vágásszám is 4,2 millió alatt maradt tavaly. Az ágazatban egyre látványosabban folytatódik a koncentráció, de a kieső telepek helyett szerencsére modern telepek átadására is sor kerül. Dr. Reibling József, a faddi székhelyű Dunahyb Kft. állatorvosa, ügyvezető igazgatója elmondta, nincs okuk panaszra a sertés iránti kereslet és a felvásárlási árak miatt. Bár ez utóbbi némi csökkenést mutatott az elmúlt hónapban, de még így is elégedettek lehetnek a termelők, mert a takarmány ára is csökkent. Az élő sertés kilós ára 670–680 forint körül alakul. Jelenleg a 25 kiló körüli malacokat keresik leginkább, darabjáért 100 eurót (közel 40 ezer forintot) fizetnek. Úgy tűnik, a háztáji jellegű sertéstartás is újra erőre kap – talán a magas húсарak miatt –, egyre többen vásárolnak 2-4 malacot, amit saját maguk nevelnek fel. Dr. Reibling József elmondta, folyamatosan fejlesztenek a telepen, saját erőből. Az afrikai sertéspestis (ASP) Tolna vármegyében szerencsére nem okoz gondot. A sertés felvásárlási ára egész évben a német ZMP (élő állat árfolyama) árat követte, így az év nagy részében a hasított félsertés kilójáért 2 eurót is adtak a felvásárlók a szerződéses kapcsolatokban. A hazai szabadpiaci árak pedig bizonyos esetekben ennél is magasabbak voltak, hiszen tartósan keresleti pozíció alakult ki. Nem csak Európában, de hazánkban is sertéshiány volt tapasztalható, az exportpiaccal rendelkező feldolgozók a kevés sertés miatt nem is tudtak teljes kapacitáson működni. Nem dicsekedhet jó eredményekkel az európai uniós sertéságazat sem: az Európai Unióban összességében 10 százalékkal esett vissza a termelés az elmúlt évben. A negatív trend alól a legjelentősebb sertéstartó országok, köztük Németország és Lengyelország sem számítanak kivételnek. Előbbiben 20 százalékos állománycsökkenést regisztráltak, a lengyeleknél pedig az afrikai sertéspestis pusztítása hagyott maradandó nyomokat az ágazaton, ami már Lengyelország önellátását is veszélybe sodorta. Eközben az amerikai vagy a brazil sertéstartás szárnyal, az uniós termelőknek pedig az egyre szigorodó környezet- és állatvédelmi előírások mellett kell versenyezniük a világpiacon. Hazánkban is csökkent a koca- és a hízólétszám az elmúlt évben. A telepi beruházásoknak és a járványvédelmi intézkedéseknek köszönhetően az egy kocára jutó élő malac 3,5-tel növekedett az elmúlt 4–5 évben, ami komoly előrelépést jelent a hatékony termelésben. Tolna vármegyében míg 2001-ben 289 ezer volt a sertések száma, addig 2010-ben 142 ezerre csökkent. Ez volt a mélypont a statisztikai hivatal adatai szerint. A támogatásoknak köszönhetően 2020-ban már sikerült 197 ezerre növelni a sertések számát a vármegyében. A jövő szempontjából ígéretes, hogy idén elindulnak a KAP Stratégiai terv pályázatai. Remélhetőleg a hazai sertéstartók már egy jobb pénzügyi évet maguk mögött hagyva tudnak majd elindulni a pályázatokon. Az ágazat szempontjából jó hír, hogy az állattóléti támogatások a következő néhány évben változatlanul hozzájárulnak az eredményes termeléshez. A hízó állattóléti támogatás 2026-ban, a kocatámogatás pedig 2027-ben futhat ki.

# SERTÉS

## A hazai termelésből származó vágósertés termelői ára Magyarországon (2023–2024)



Forrás: AKI PÁIR (a legfrissebb adatokért kattintson a linkre: <https://pair.aki.gov.hu>)

## A hazai termelésből származó vágósertés termelői árának változása Magyarországon (HUF/kg hasított meleg súly)

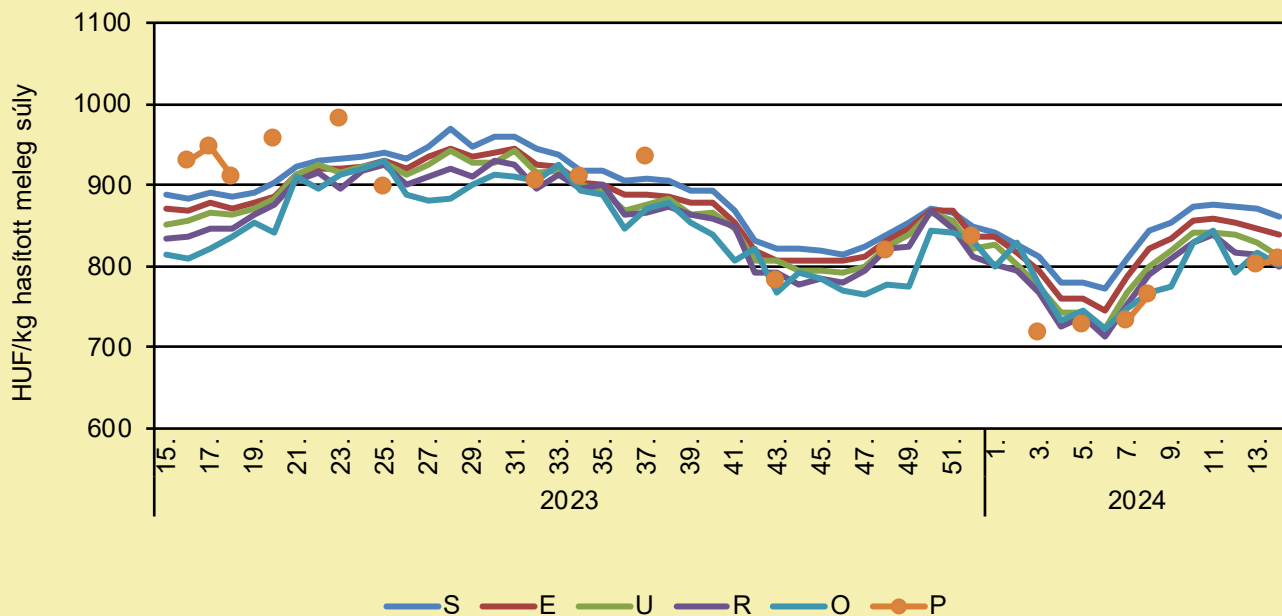
	2023. 14. hét	2024. 13. hét	2024. 14. hét	2024. 14. hét/ 2023. 14. hét (százalék)	2024. 14. hét/ 2024. 13. hét (százalék)
Hazai vágósertés	887,4	856,4	844,4	95,1	98,6

Megjegyzés: A termelői ár az áfát és a szállítási költséget nem tartalmazza.

Forrás: AKI PÁIR (a legfrissebb adatokért kattintson a linkre: <https://pair.aki.gov.hu>)

# SERTÉS

## A hazai termelésből származó vágósertés termelői ára minőségi kategóriánként Magyarországon (2023–2024)



Forrás: AKI PÁIR (a legfrissebb adatokért kattintson a linkre: <https://pair.aki.gov.hu>)

## A hazai termelésből származó vágósertés minőségi kategóriánkénti termelői árának változása Magyarországon (HUF/kg hasított meleg súly)

	2023. 14. hét	2024. 13. hét	2024. 14. hét	2024. 14. hét/ 2023. 14. hét (százalék)	2024. 14. hét/ 2024. 13. hét (százalék)
„S” osztály	898,6	871,4	861,0	95,8	98,8
„E” osztály	883,1	846,7	838,3	94,9	99,0
„U” osztály	869,9	828,6	811,2	93,3	97,9
„R” osztály	853,0	815,5	800,6	93,9	98,2
„O” osztály	841,3	816,8	801,3	95,3	98,1
„P” osztály	...	803,0	809,3	...	100,8

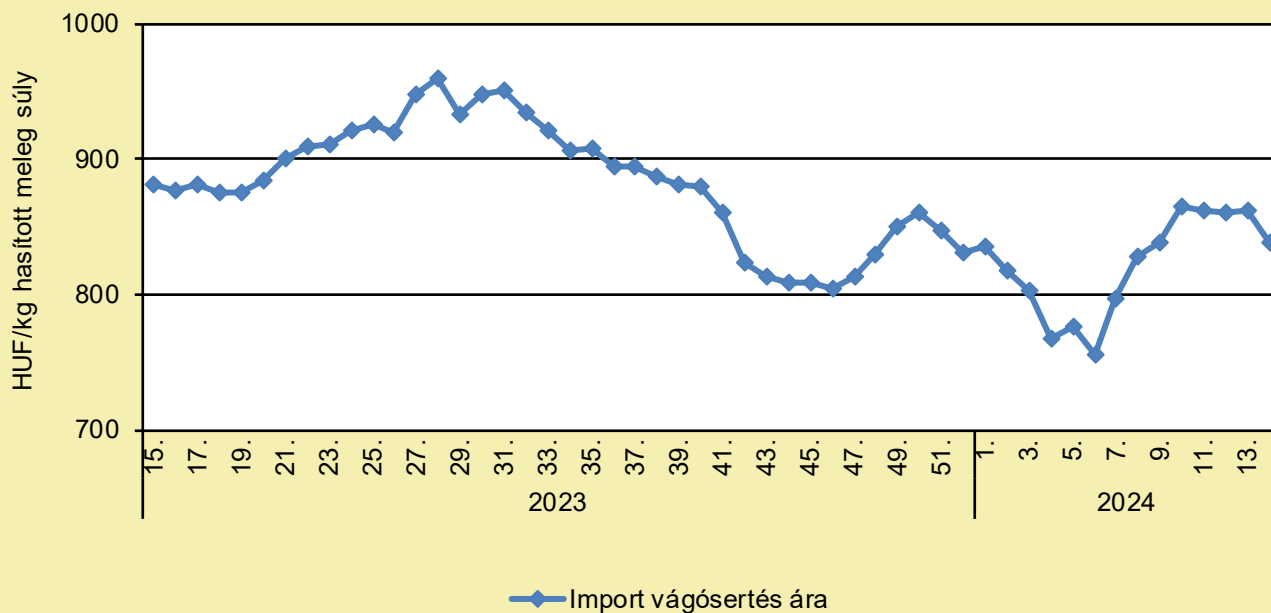
... = Adatvédelmi korlátok miatt nem közölhető adat.

Megjegyzés: A termelői ár az áfát és a szállítási költséget nem tartalmazza.

Forrás: AKI PÁIR (a legfrissebb adatokért kattintson a linkre: <https://pair.aki.gov.hu>)

# SERTÉS

## Az importból származó vágósertés vágóhídi belépési ára Magyarországon (2023–2024)



Forrás: AKI PÁIR (a legfrissebb adatokért kattintson a linkre: <https://pair.aki.gov.hu>)

## Az importból származó vágósertés vágóhídi belépési árának változása Magyarországon (HUF/kg hasított meleg súly)

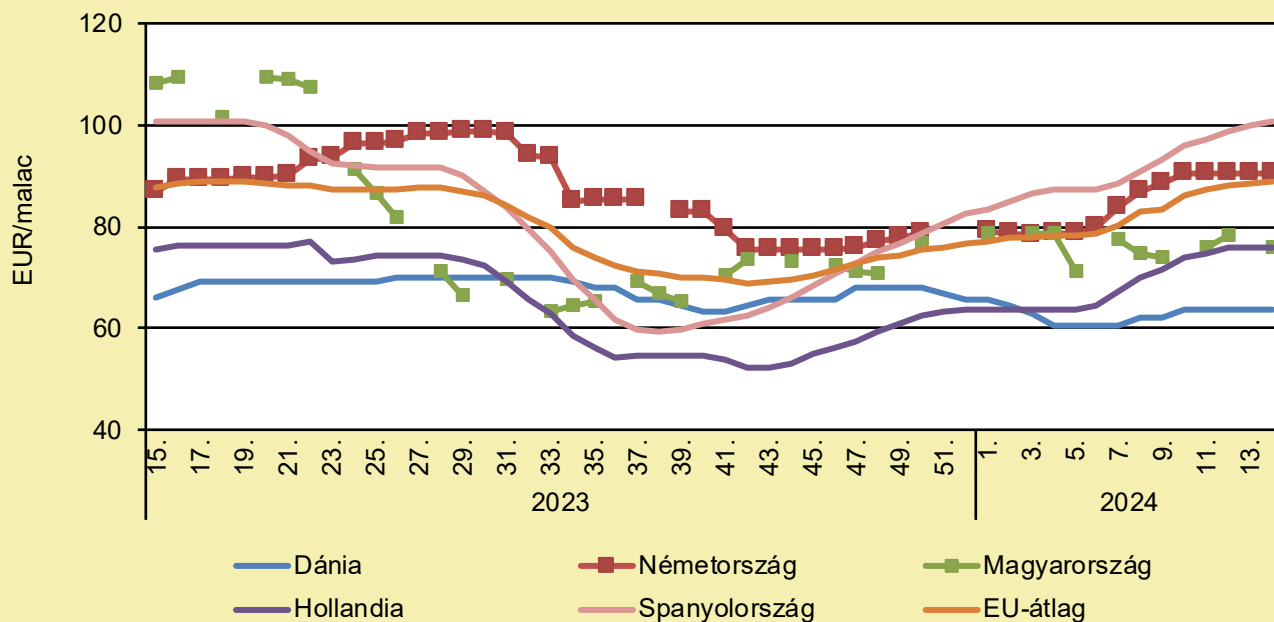
	2023. 14. hét	2024. 13. hét	2024. 14. hét	2024. 14. hét/ 2023. 14. hét (százalék)	2024. 14. hét/ 2024. 13. hét (százalék)
Import vágósertés	892,2	861,9	838,9	94,0	97,3

Megjegyzés: A sertések termelői ára a vágóhíd kapujában, a szállítási költséget tartalmazza, az áfát nem.

Forrás: AKI PÁIR (a legfrissebb adatokért kattintson a linkre: <https://pair.aki.gov.hu>)

# SERTÉS

## Malacárak Magyarországon és az EU-ban (2023–2024)



Forrás: Európai Bizottság

## A malacárak változása Magyarországon és az EU-ban (EUR/malac)

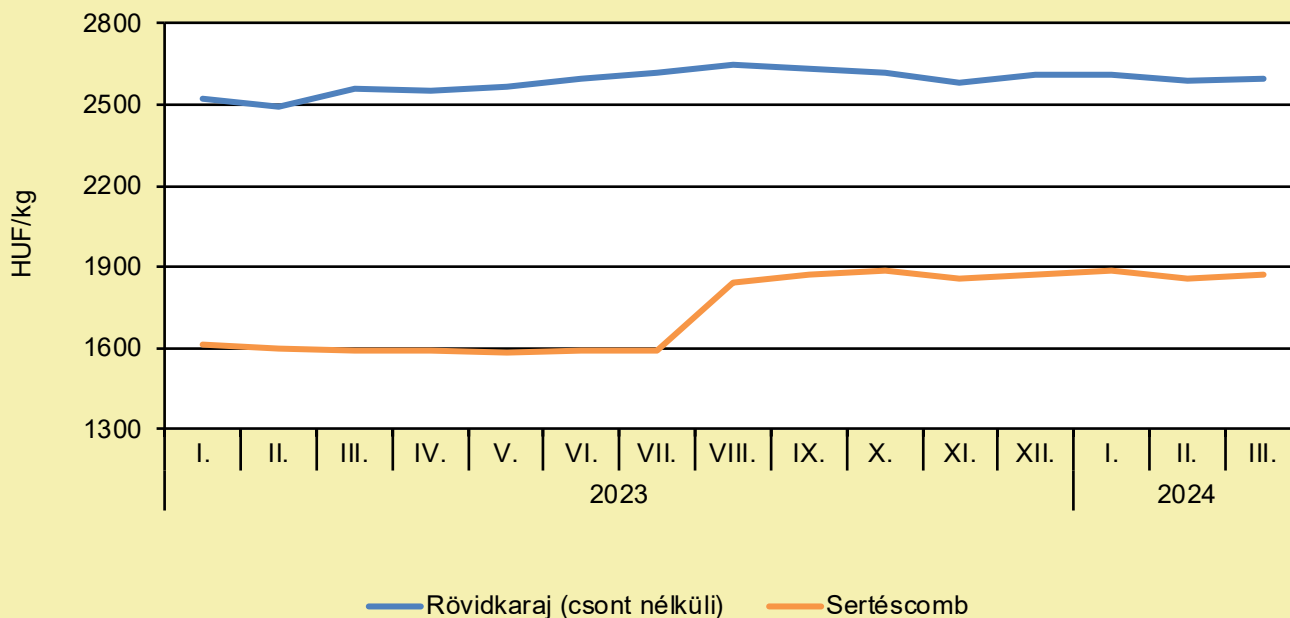
	2023. 14. hét	2024. 13. hét	2024. 14. hét	2024. 14. hét/ 2023. 14. hét (százalék)	2024. 14. hét/ 2024. 13. hét (százalék)
Dánia	64,3	63,7	63,7	99,1	100,0
Németország	87,6	90,6	90,5	103,3	99,9
Magyarország	–	–	76,1	–	–
Hollandia	75,8	76,0	76,0	100,3	100,0
Spanyolország	100,7	100,1	100,7	100,0	100,6
EU-átlag	87,7	88,6	88,9	101,4	100,4

Megjegyzés: Az ár az áfát nem tartalmazza.

Forrás: Európai Bizottság

# SERTÉS

## A sertéshúsok fogyasztói ára Magyarországon (2023–2024)



Forrás: KSH

## A sertéshúsok fogyasztói árának változása Magyarországon (HUF/kg)

	2023. március	2024. február	2024. március	2024. március/ 2023. március (százalék)	2024. március/ 2024. február (százalék)
Rövidkaraj	2 560	2 590	2 600	101,6	100,4
Sertéscomb	1 590	1 860	1 870	117,6	100,5

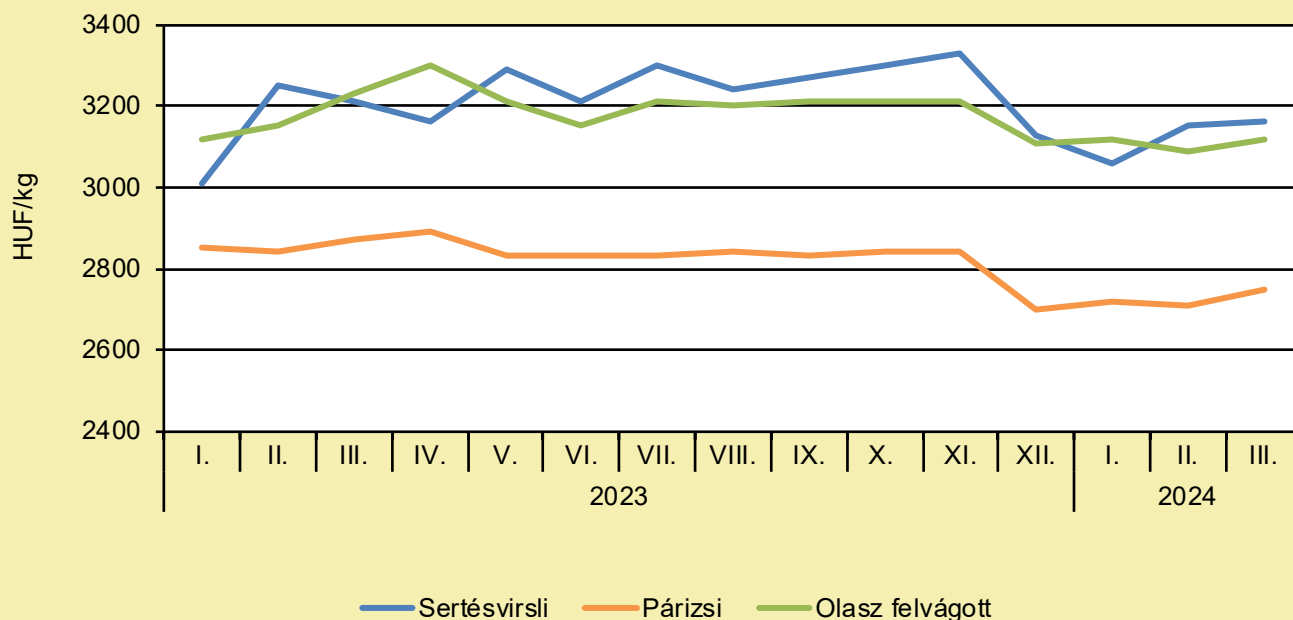
Megjegyzés: Az ár az áfát tartalmazza. A témában a következő friss adatokat a NAK 19. heti Piaci és Árinformációk kiadványában találja.

Forrás: KSH



# SERTÉS

## A húskészítmények fogyasztói ára Magyarországon (2023–2024)



Forrás: KSH

## A húskészítmények fogyasztói árának változása Magyarországon (HUF/kg)

	2023. március	2024. február	2024. március	2024. március/ 2023. március (százalék)	2024. március/ 2024. február (százalék)
Sertésvirslí	3 210	3 150	3 160	98,4	100,3
Párizsi	2 870	2 710	2 750	95,8	101,5
Olasz felvágott	3 230	3 090	3 120	96,6	101,0

Megjegyzés: Az ár az áfát tartalmazza. A témában a következő friss adatokat a NAK 19. heti Piaci és Árinformációk kiadványában találja.

Forrás: KSH

# TEJELŐ TEHÉN

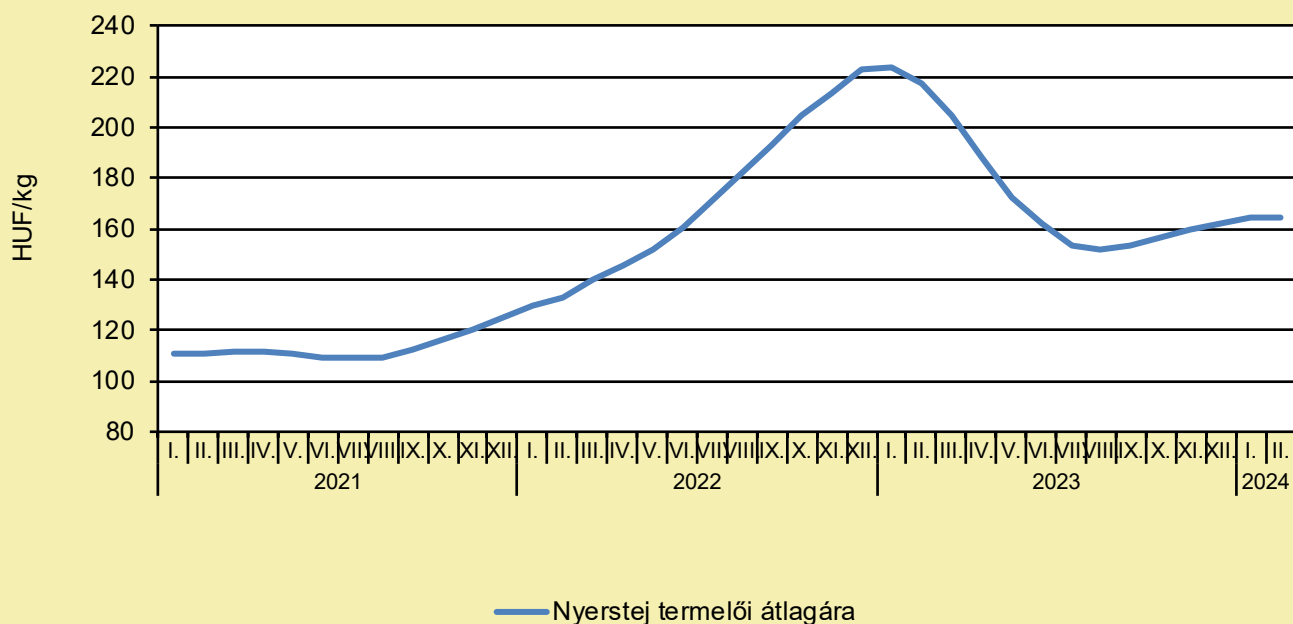
## ELÁRASZTJA A SZLOVÁK TEJ MAGYARORSZÁGOT

(vg.hu, április 3.)

Negatívba fordult tavaly a magyar tej- és tejtermék-külkereskedelmi egyenleg. Különösen fájó, hogy jelentősen csökkent a magasabb feldolgozottságú termékek exportja. A tehénállományban viszont látszik némi pozitív változás. Rosszabb formáját mutatta tavaly a magyar tej- és tejtermék-külkereskedelem. A 2022-es nagymértékű emelkedés után 2023-ban – euróban kifejezve – az import további 7 százalékkal emelkedett, az exportunk viszont 9 százalékkal csökkent az egy évvel korábbihoz képest – tette közzé a Tej Szakmaközi Szervezet és Terméktanács. Ezzel az ágazati külkereskedelmi egyenleg pozitív eredménye el is tűnt, hiszen míg 2022-ben 8 százalékkal magasabb értékben exportáltak tejterméket Magyarországról, mint amennyit importáltak, addig 2023-ban az import értéke 8 százalékkal meghaladta az exportét. Tavaly jelentősen átalakult a hazai folyadéktej-fogyasztás, javarészt a hatósági ársapka miatt. Az ugyanis nem volt érvényes a forgalomban korábban nagy arányt képviselő 1,5 százalékos zsírtartalmú UHT-tejre, amelynek a belföldi értékesítése tavaly 18 százalékkal maradt el az előző évitől. A 2,8 százalékos UHT-tejre viszont 2022-ben hatósági árat vezettek be, és e kategória belföldi értékesítése 27 százalékkal emelkedett tavaly az előző évihez képest. A főbb tejtermékek importjában első helyezett nyers-, illetve fogyasztói tej behozatala a 2022-ben megfigyelt csökkenés után tavaly ismét emelkedett: 3 százalékkal nagyobb mennyiség érkezett Magyarországra. A hazai tejpiacon leginkább jellemző szlovák tej behozatala is 16 százalékkal emelkedett. Ugyanebben az időszakban a magasabb feldolgozottságú termékeknél átrendeződés történt. A savanyított tejtermékek esetében 6 százalékkal csökkent, míg a sajt és túró kategóriában 14 százalékkal nőtt az import mennyisége. Az elmúlt évben az export szerkezetében is megtört egy kedvező folyamat. A 2022-ben jellemző pozitív irányú elmozdulás, amely a magasabb feldolgozottságú termékek kivitele irányába történt, tavaly visszafordult. Miközben ugyanis a nyers és a fogyasztói tej exportmennyisége 3 százalékkal nőtt 2023-ban az előző évhez képest, a magasabb feldolgozottságú termékek kivitele nagyobb mértékben csökkent. Az egy évvel korábbi mennyiségekhez képest a sajt és túró exportja 26, a savanyított tejtermékeké pedig 12 százalékkal lett kevesebb. A magyar termelők nyerstejkivitele 7 százalékkal emelkedett az előző évvel összevetve. A korábban jelentős célországoknak számító, de 2022-ben a teljes tejexport 4 százalékát kitevő olasz kivitel növekedésnek indult: az előző évben kiszállított mennyiségnek közel két és félszerese került az olasz felvásárlókhoz. Jelentős mértékben, 16 százalékkal tovább nőtt a korábbi évben megerősödött horvátországi kivitel, míg a Romániába irányuló export mennyisége 19 százalékkal visszaesett. Eközben a többi célország (Bulgária, Lengyelország, Szlovákia, Szlovénia) felé irányuló nyerstejszállítás nagyobb mértékben, 29 százalékkal emelkedett. A romániai kivitel részaránya az összes exportból továbbra is a legmagasabb, de a korábbi mintegy 60 százalék helyett már csak 38, míg a horvát kivitelé 22, az olasz exporté pedig 9 százalékra emelkedett. A friss adatok szerint legalább a tehénállományban látszik némi pozitív változás, igaz, ez egyelőre meglehetősen törékenynek tűnik. A tehénállomány egy év alatt 3,3 százalékkal csökkent, de az idei első kéthavi adatok már 0,9 százalékos növekedést mutattak, ami annak köszönhető, hogy kevesebb tehenet vontak ki a termelésből, és több üszőt állítottak be. Ezt a törékenységet jelzik a felvásárlási adatok: a 2023 novemberében megkezdődött növekedés 2024 januárjában megtorpant, a havi felvásárlás 2 százalékkal ismét elmaradt az előző évi mennyiségtől. A február ugyanakkor újra emelkedést hozott, 5 százalékkal több nyerstejet vásároltak fel, mint egy évvel korábban. Az elmúlt két évben jelentősen csökkent a tejtermelők száma, és az előrejelzések szerint uniós szinten is drasztikus az állománycsökkenés, ám ezzel egy időben az egy tehénre jutó tejhozamok növekedése várható. A hazai termelőknek csak fejlesztésekkel lehet esélyük ezzel lépést tartani.

# TEJELŐ TEHÉN

## A nyerstej termelői átlagára Magyarországon (2021–2024)



Forrás: AKI PÁIR (a legfrissebb adatokért kattintson a linkre: <https://pair.aki.gov.hu>)

## A nyerstej termelői átlagárának változása Magyarországon (HUF/kg)

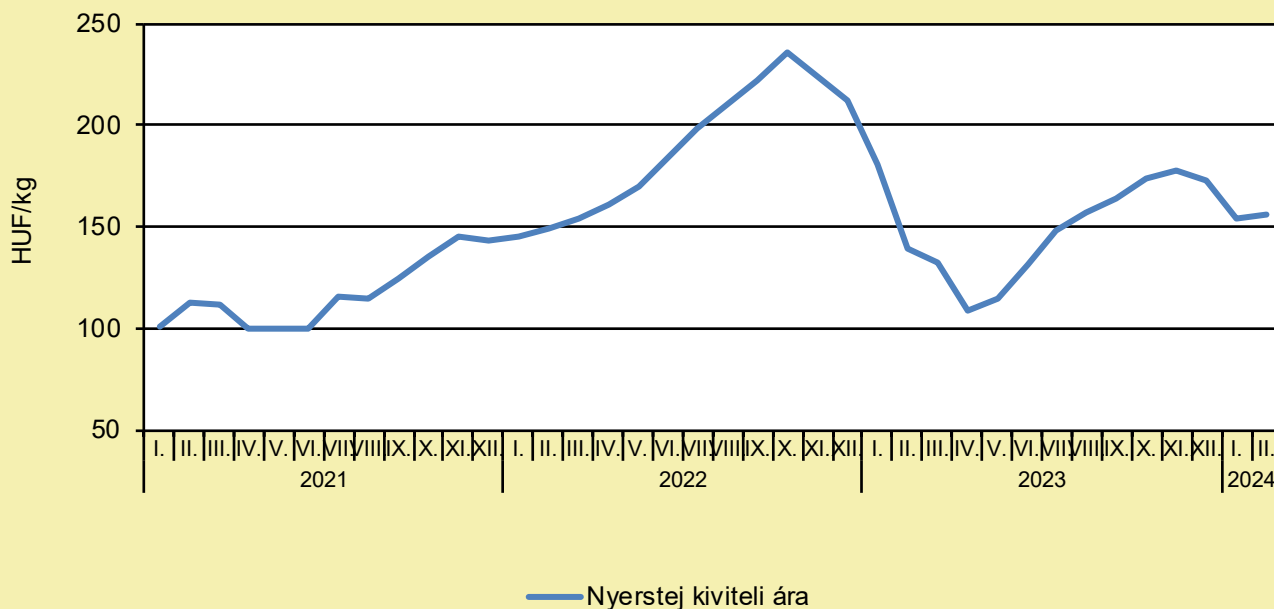
	2023. február	2024. január	2024. február	2024. február/ 2023. február (százalék)	2024. február/ 2024. január (százalék)
Nyerstej	217,2	164,6	164,3	75,6	99,8

Megjegyzés: Az ár az áfát és a szállítási költséget nem tartalmazza. A témában a következő friss adatokat a NAK 16. heti Piaci és Árinformációk kiadványában találja.

Forrás: AKI PÁIR (a legfrissebb adatokért kattintson a linkre: <https://pair.aki.gov.hu>)

# TEJELŐ TEHÉN

## A nyerstej kiviteli ára Magyarországon (2021–2024)



Forrás: AKI PÁIR (a legfrissebb adatokért kattintson a linkre: <https://pair.aki.gov.hu>)

## A nyerstej kiviteli árának változása Magyarországon (HUF/kg)

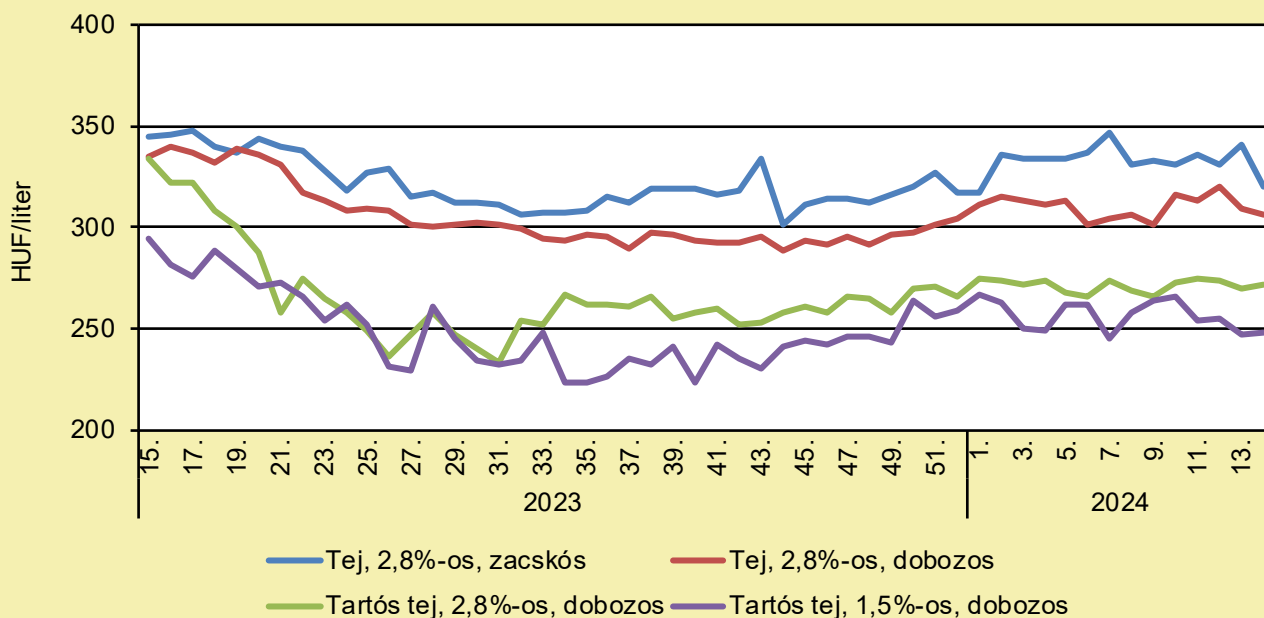
	2023. február	2024. január	2024. február	2024. február/ 2023. február (százalék)	2024. február/ 2024. január (százalék)
Nyerstej	139,0	154,1	156,3	112,4	101,4

Megjegyzés: Az ár az áfát és a szállítási költséget nem tartalmazza. A témában a következő friss adatokat a NAK 16. heti Piaci és Árinformációk kiadványában találja.

Forrás: AKI PÁIR (a legfrissebb adatokért kattintson a linkre: <https://pair.aki.gov.hu>)

# TEJELŐ TEHÉN

## A folyadéktej feldolgozóinak értékesítési ára Magyarországon (2023–2024)



Forrás: AKI PÁIR (a legfrissebb adatokért kattintson a linkre: <https://pair.aki.gov.hu>)

## A folyadéktej feldolgozóinak értékesítési árának változása Magyarországon (HUF/liter)

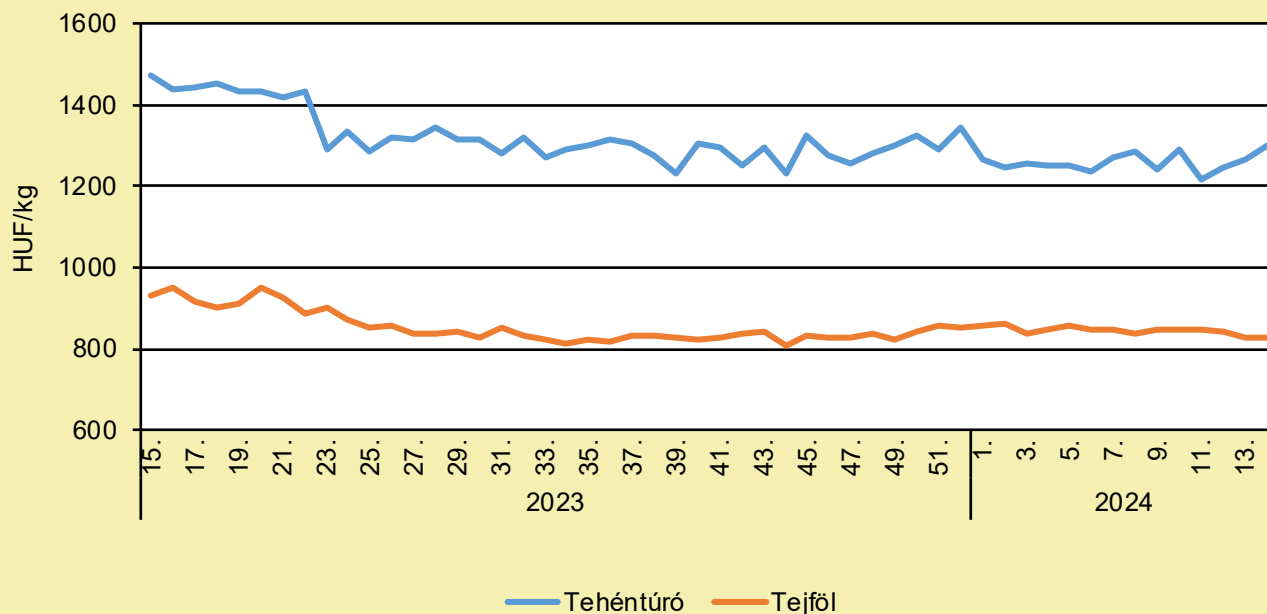
	2023. 14. hét	2024. 13. hét	2024. 14. hét	2024. 14. hét/ 2023. 14. hét (százalék)	2024. 14. hét/ 2024. 13. hét (százalék)
Tej, 2,8%-os, zacskós	354,0	340,3	319,9	90,4	94,0
Tej, 2,8%-os, dobozos	335,8	309,3	306,0	91,1	98,9
Tartós tej, 2,8%-os, dobozos	334,3	269,5	271,9	81,3	100,9
Tartós tej, 1,5%-os, dobozos	300,2	247,4	247,6	82,5	100,1

Megjegyzés: Az ár az áfát nem tartalmazza.

Forrás: AKI PÁIR (a legfrissebb adatokért kattintson a linkre: <https://pair.aki.gov.hu>)

# TEJELŐ TEHÉN

## A tehéntúró és a tejföl feldolgozóinak értékesítési ára Magyarországon (2023–2024)



Forrás: AKI PÁIR (a legfrissebb adatokért kattintson a linkre: <https://pair.aki.gov.hu>)

## A tehéntúró és a tejföl feldolgozóinak értékesítési árának változása Magyarországon (HUF/kg)

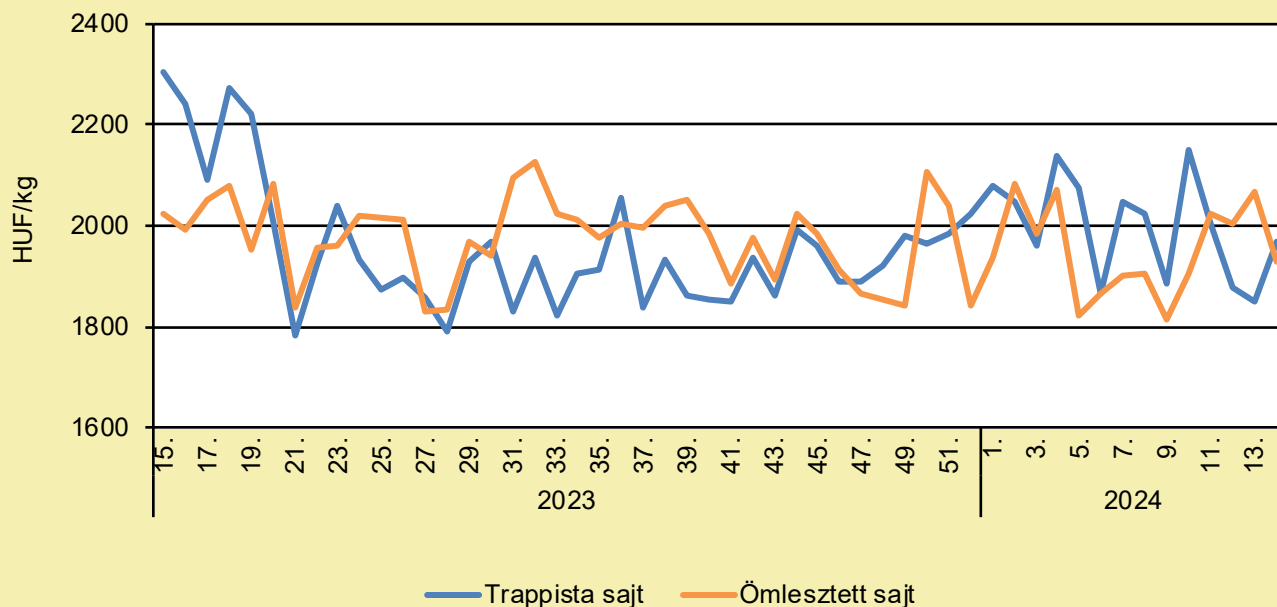
	2023. 14. hét	2024. 13. hét	2024. 14. hét	2024. 14. hét/ 2023. 14. hét (százalék)	2024. 14. hét/ 2024. 13. hét (százalék)
Tehéntúró	1 433,9	1 265,2	1 303,4	90,9	103,0
Tejföl	939,1	828,9	828,8	88,3	100,0

Megjegyzés: Az ár az áfát nem tartalmazza,

Forrás: AKI PÁIR (a legfrissebb adatokért kattintson a linkre: <https://pair.aki.gov.hu>)

# TEJELŐ TEHÉN

## A trappista és az ömlesztett sajt feldolgozó értékesítési ára Magyarországon (2023–2024)



Forrás: AKI PÁIR (a legfrissebb adatokért kattintson a linkre: <https://pair.aki.gov.hu>)

## A trappista és az ömlesztett sajt feldolgozó értékesítési árának változása Magyarországon (HUF/kg)

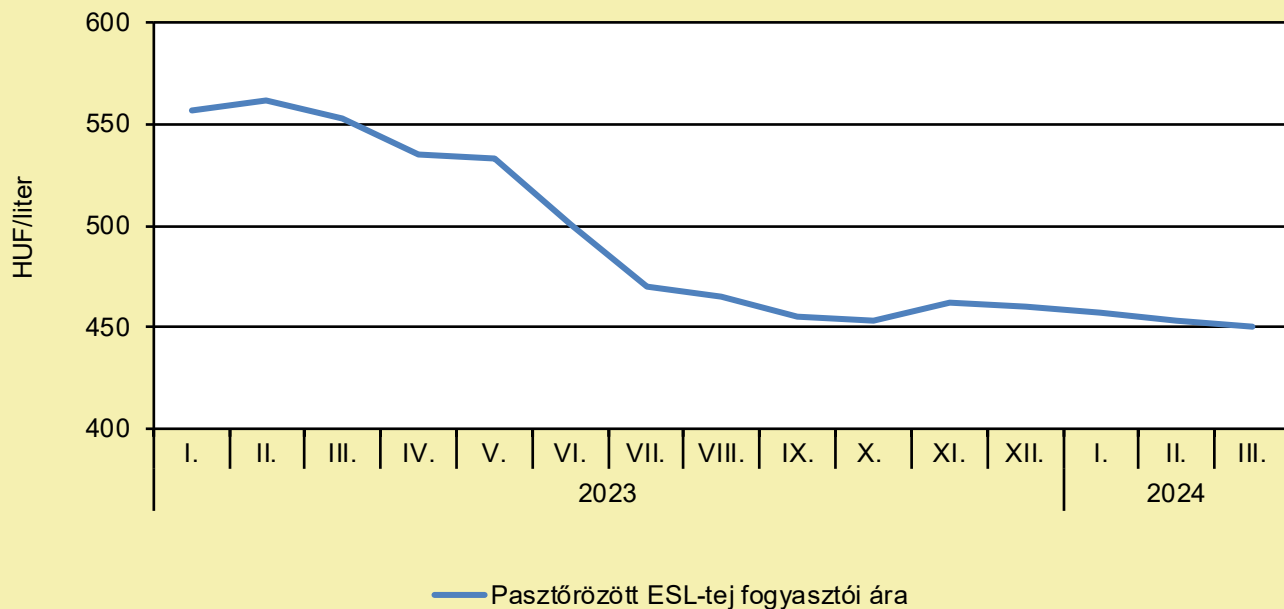
	2023. 14. hét	2024. 13. hét	2024. 14. hét	2024. 14. hét/ 2023. 14. hét (százalék)	2024. 14. hét/ 2024. 13. hét (százalék)
Trappista sajt	2 362,2	1 851,8	1 968,6	83,3	106,3
Ömlesztett sajt	1 875,5	2 067,3	1 927,5	102,8	93,2

Megjegyzés: Az ár az áfát nem tartalmazza.

Forrás: AKI PÁIR (a legfrissebb adatokért kattintson a linkre: <https://pair.aki.gov.hu>)

# TEJELŐ TEHÉN

## A pasztőrözött tej fogyasztói ára Magyarországon (2023–2024)



Forrás: KSH

## A pasztőrözött tej fogyasztói árnak változása Magyarországon (HUF/liter)

	2023. március	2024. február	2024. március	2024. március/ 2023. március (százalék)	2024. március/ 2024. február (százalék)
Pasztőrözött ESL-tej	553	453	450	81,4	99,3

Megjegyzés: 2018. januártól a 2,8% zsírtartalmú pasztőrözött ESL-tej (hosszanfriss tej) fogyasztói ára kerül megfigyelésre. Az ár az áfát tartalmazza. A témában friss adatokat a NAK 19. heti Piaci és Árinformációk kiadványában talál.

Forrás: KSH



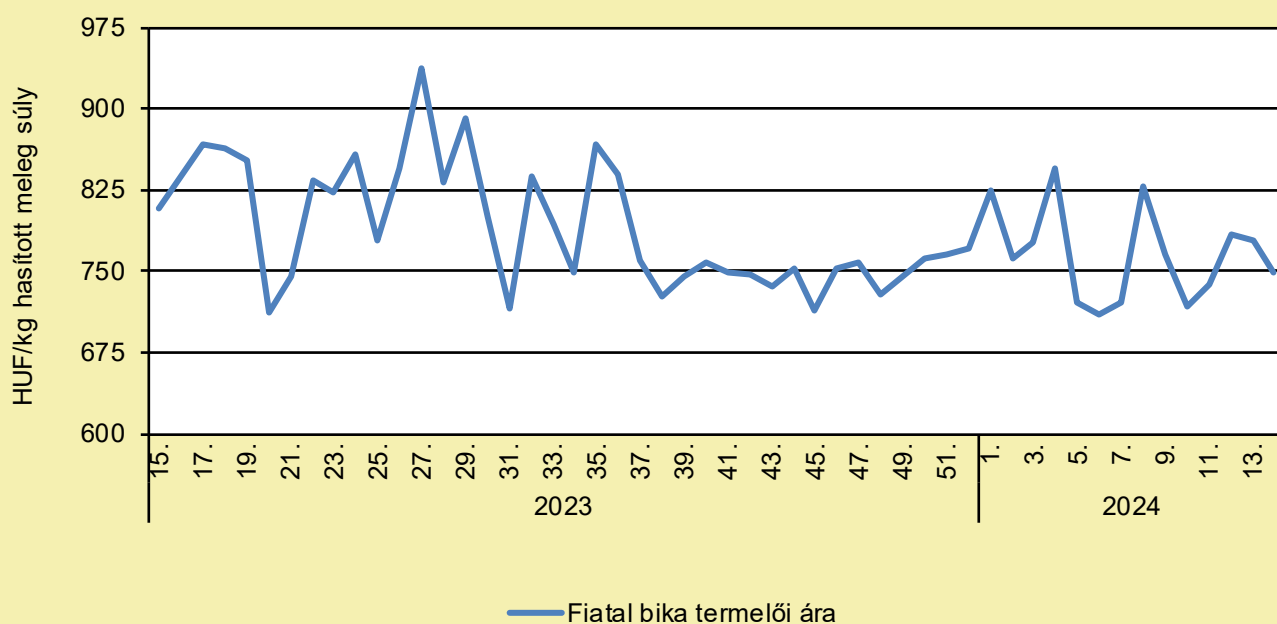
# HÚSMARHA

## HAT ÉVTIZEDES REKORD ARGENTÍNA MARHAHÚSKIVITELÉBEN

(agraragazat.hu, április 5.)

Hivatalos adatok szerint Argentína híres steakjeinek és egyéb marhahúsféleségeinek külföldi értékesítése elérte az elmúlt bő öt évtized legmagasabb szintjét. A marhahúsexport 82,6 ezer tonna volt februárban, ami 1967 óta a legnagyobb havi kiszállítás. Az idei év első két hónapjában a marhahúskivitel rekordszintű, 160,5 ezer tonnát tett ki – a sikert sokan a liberális elnök intézkedésének tulajdonítják, akinek kormánya megszünteti bizonyos húsféleségek exportkorlátozását. Januárban és februárban az ország külföldi húsértékesítésének több mint 75%-át Kínába szállították, ezt követi az Európai Unió és Izrael az exportrang-sorban. Argentína a világ egyik vezető mezőgazdasági ágazatával büszkélkedhet. A marhahús mellett a gabonafélék, köztük a feldolgozott szójabab és a kukorica fő exportőre, bár az ágazatot korábban a belföldi árak csökkentését célzó exportkorlátozások nehezítették.

### A fiatal bika termelői ára Magyarországon (2023–2024)



Forrás: AKI PÁIR (a legfrissebb adatokért kattintson a linkre: <https://pair.aki.gov.hu>)

### A fiatal bika termelői árának változása Magyarországon (HUF/kg hasított meleg súly)

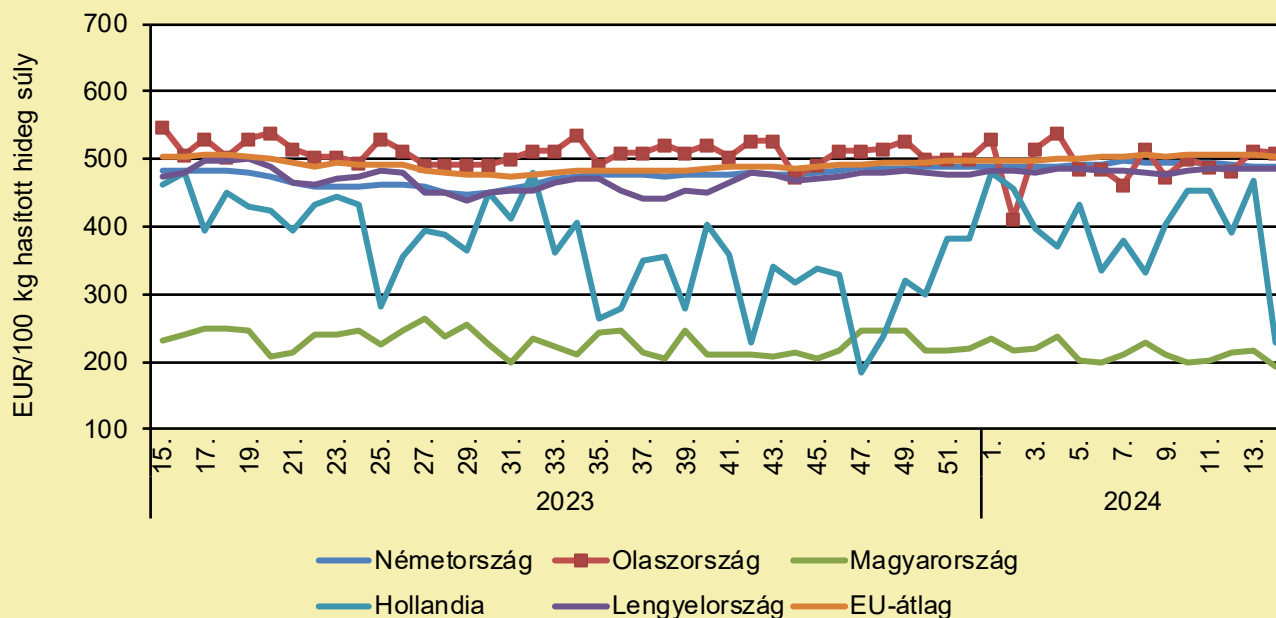
	2023. 14. hét	2024. 13. hét	2024. 14. hét	2024. 14. hét/ 2023. 14. hét (százalék)	2024. 14. hét/ 2024. 13. hét (százalék)
Fiatal bika	816,1	779,1	748,4	91,7	96,1

Megjegyzés: Az ár az áfát és a szállítási költséget nem tartalmazza.

Forrás: AKI PÁIR (a legfrissebb adatokért kattintson a linkre: <https://pair.aki.gov.hu>)

# HÚSMARHA

## A fiatal bika vágóhídi belépési ára Magyarországon és a fiatal bika „R3” vágóhídi belépési ára az EU-ban (2023–2024)



Forrás: Európai Bizottság

## A fiatal bika vágóhídi belépési árának változása Magyarországon és az EU-ban (EUR/100 kg hasított hideg súly)

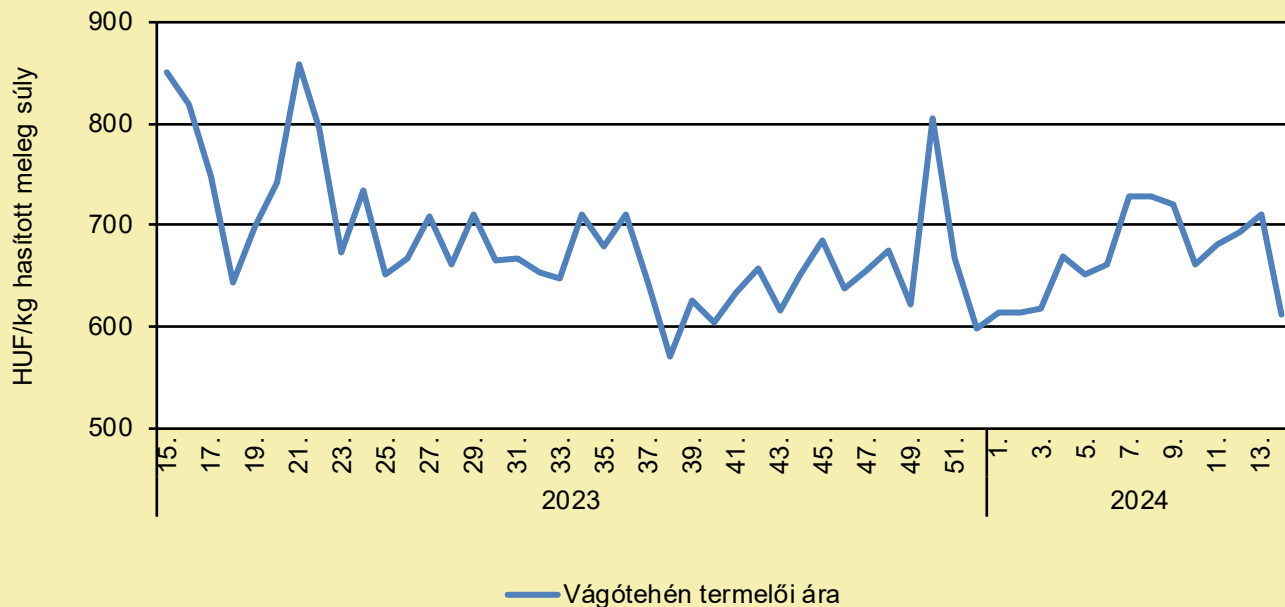
	2023. 14. hét	2024. 13. hét	2024. 14. hét	2024. 14. hét/ 2023. 14. hét (százalék)	2024. 14. hét/ 2024. 13. hét (százalék)
Németország	481,1	489,6	487,5	101,3	99,6
Olaszország	535,7	512,9	510,5	95,3	99,5
Magyarország	232,7	216,2	194,4	83,5	89,9
Hollandia	488,0	467,0	228,0	46,7	48,8
Lengyelország	481,2	485,1	486,9	101,2	100,4
EU	501,7	506,5	502,8	100,2	99,3

Megjegyzés: Az ár a szállítási költséget tartalmazza, az áfát nem.

Forrás: Európai Bizottság

# HÚSMARHA

## A vágótehén termelői ára Magyarországon (2023–2024)



Forrás: AKI PÁIR (a legfrissebb adatokért kattintson a linkre: <https://pair.aki.gov.hu>)

## A vágótehén termelői árának változása Magyarországon (HUF/kg hasított meleg súly)

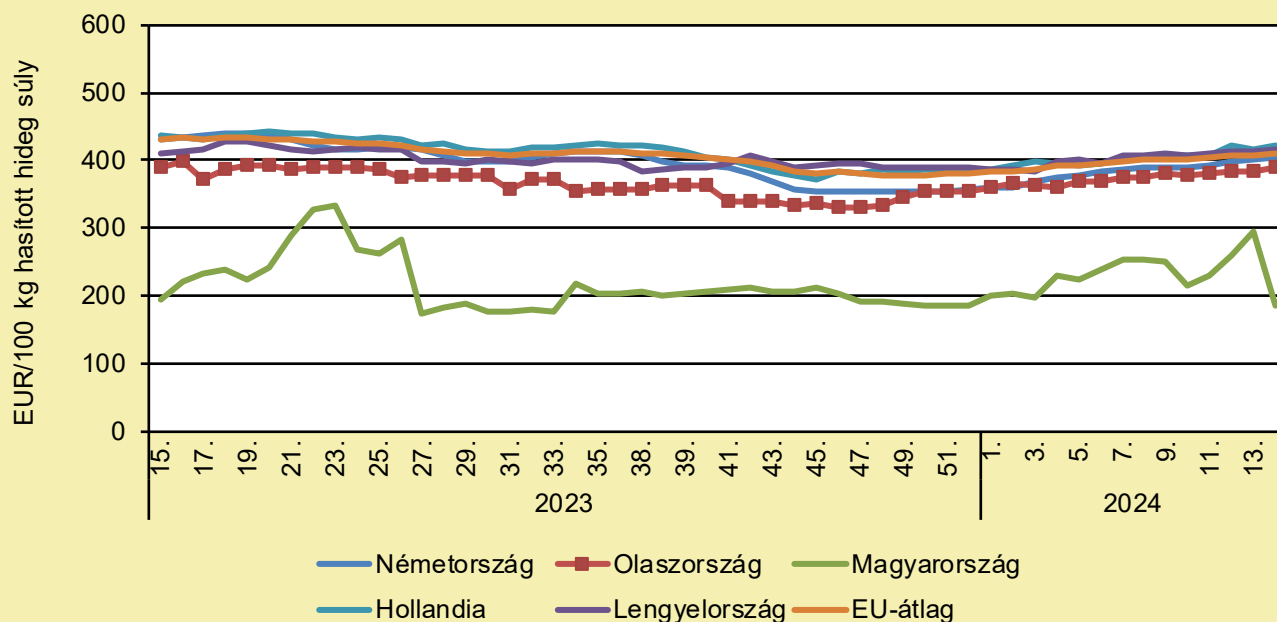
	2023. 14. hét	2024. 13. hét	2024. 14. hét	2024. 14. hét/ 2023. 14. hét (százalék)	2024. 14. hét/ 2024. 13. hét (százalék)
Vágótehén	860,8	710,5	612,1	71,1	86,1

Megjegyzés: Az ár az áfát és a szállítási költséget nem tartalmazza.

Forrás: AKI PÁIR (a legfrissebb adatokért kattintson a linkre: <https://pair.aki.gov.hu>)

# HÚSMARHA

## A vágótehén „O3” vágóhídi belépési ára Magyarországon és az EU-ban (2023–2024)



Forrás: Európai Bizottság

## A vágótehén „O3” vágóhídi belépési árának változása Magyarországon és az EU-ban (EUR/100 kg hasított hideg súly)

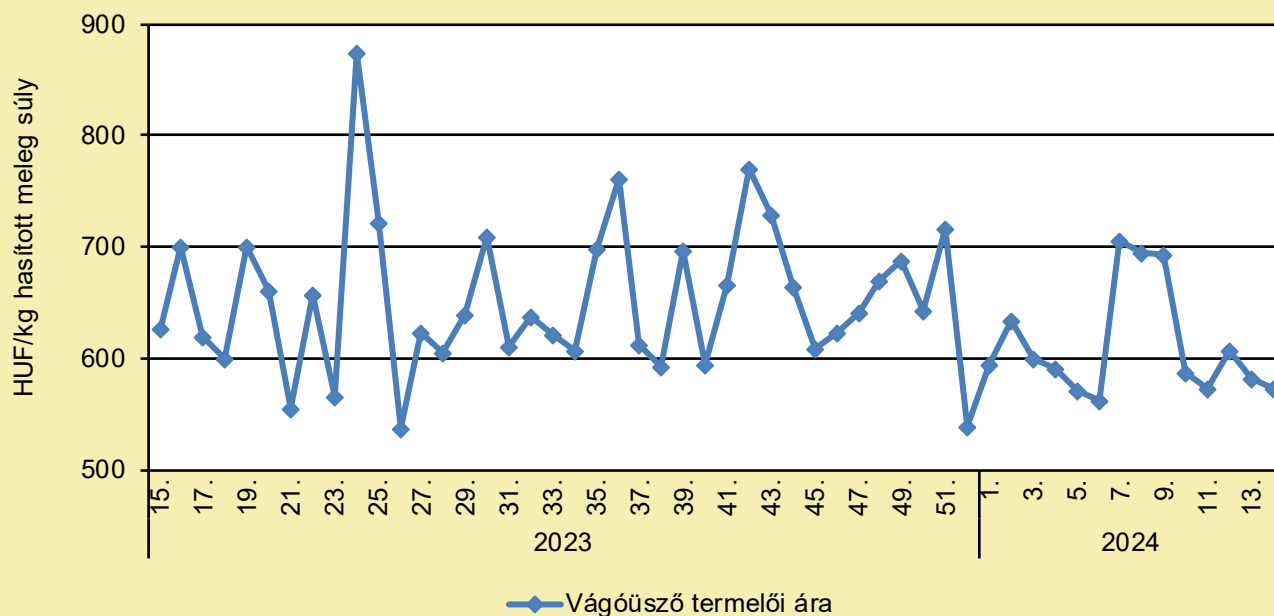
	2023. 14. hét	2024. 13. hét	2024. 14. hét	2024. 14. hét/ 2023. 14. hét (százalék)	2024. 14. hét/ 2024. 13. hét (százalék)
Németország	429,3	400,9	403,3	93,9	100,6
Olaszország	388,8	382,3	388,1	99,8	101,5
Magyarország	188,8	294,4	186,8	99,0	63,5
Hollandia	442,0	417,0	422,0	95,5	101,2
Lengyelország	410,5	414,2	415,7	101,3	100,4
EU	432,0	408,6	409,1	94,7	100,1

Megjegyzés: Az ár a szállítási költséget tartalmazza, az áfát nem.

Forrás: Európai Bizottság

# HÚSMARHA

## A vágóüsző termelői ára Magyarországon (2023–2024)



Forrás: AKI PÁIR (a legfrissebb adatokért kattintson a linkre: <https://pair.aki.gov.hu>)

## A vágóüsző termelői árának változása Magyarországon (HUF/kg hasított meleg súly)

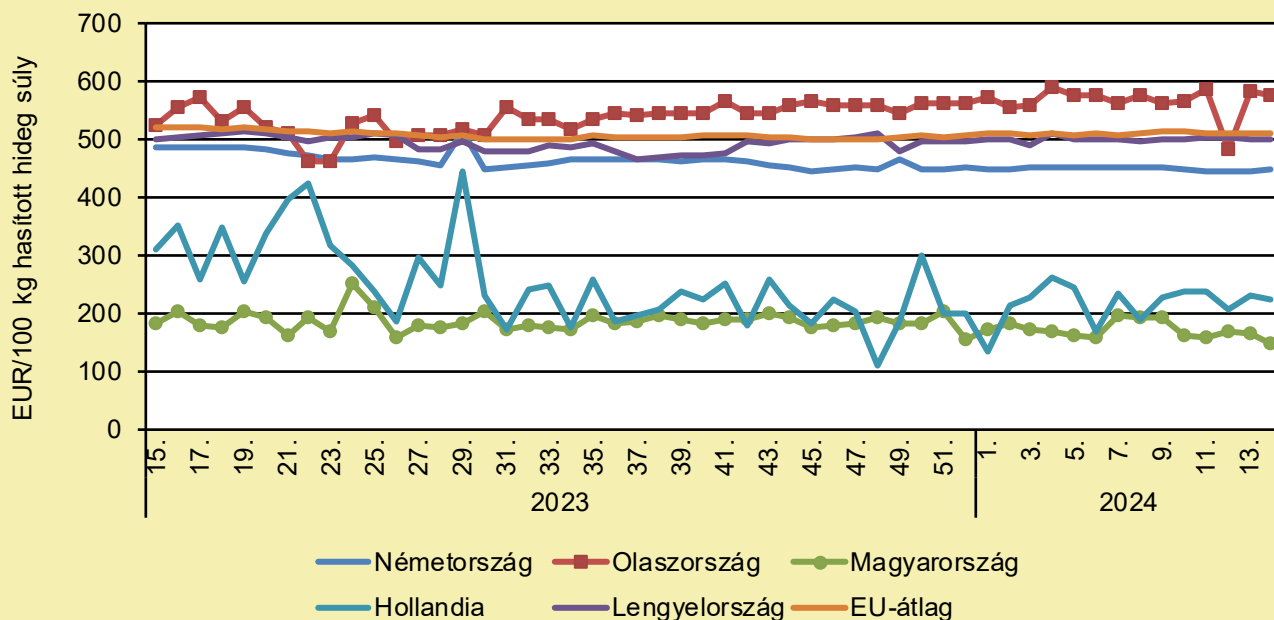
	2023. 14. hét	2024. 13. hét	2024. 14. hét	2024. 14. hét/ 2023. 14. hét (százalék)	2024. 14. hét/ 2024. 13. hét (százalék)
Vágóüsző	807,9	582,4	573,2	71,0	98,4

Megjegyzés: A termelői ár az áfát és a szállítási költséget nem tartalmazza.

Forrás: AKI PÁIR (a legfrissebb adatokért kattintson a linkre: <https://pair.aki.gov.hu>)

# HÚSMARHA

## A vágóüsző vágóhídi belépési ára Magyarországon és a vágóüsző „R3” vágóhídi belépési ára az EU-ban (2023–2024)



Forrás: Európai Bizottság

## A vágóüsző vágóhídi belépési árának változása Magyarországon és az EU-ban (EUR/100 kg hasított hideg súly)

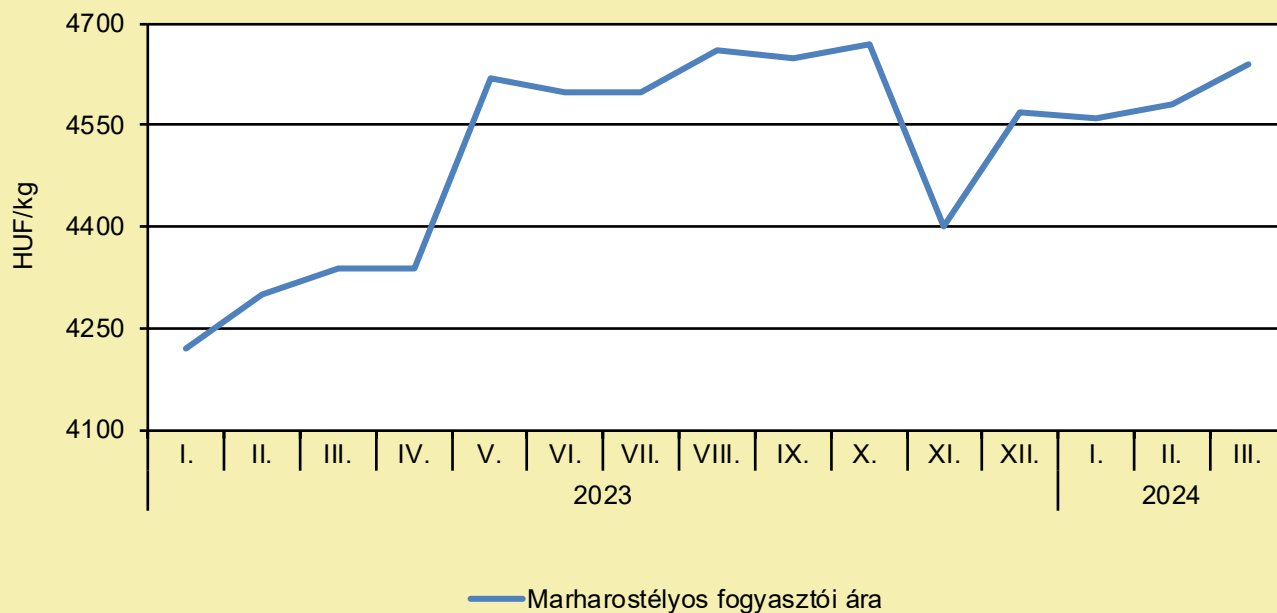
	2023. 14. hét	2024. 13. hét	2024. 14. hét	2024. 14. hét/ 2023. 14. hét (százalék)	2024. 14. hét/ 2024. 13. hét (százalék)
Németország	484,9	446,3	448,4	92,5	100,5
Olaszország	523,5	583,0	577,4	110,3	99,0
Magyarország	230,5	165,6	148,9	64,6	89,9
Hollandia	261,0	231,0	226,0	86,6	97,8
Lengyelország	495,5	500,4	502,2	101,4	100,4
EU	519,6	510,2	512,4	98,6	100,4

Megjegyzés: Az ár a szállítási költséget tartalmazza, az áfát nem.

Forrás: Európai Bizottság

# HÚSMARHA

## A marharostélyos fogyasztói ára Magyarországon (2023–2024)



Forrás: KSH

## A marharostélyos fogyasztói árának változása Magyarországon (HUF/kg)

	2023. március	2024. február	2024. március	2024. március/ 2023. március (százalék)	2024. március/ 2024. február (százalék)
Marharostélyos	4 340	4 580	4 640	106,9	101,3

Megjegyzés: Az ár az áfát tartalmazza. A témában a következő friss adatokat a NAK 19. heti Piaci és Árinformációk kiadványában találja.

Forrás: KSH

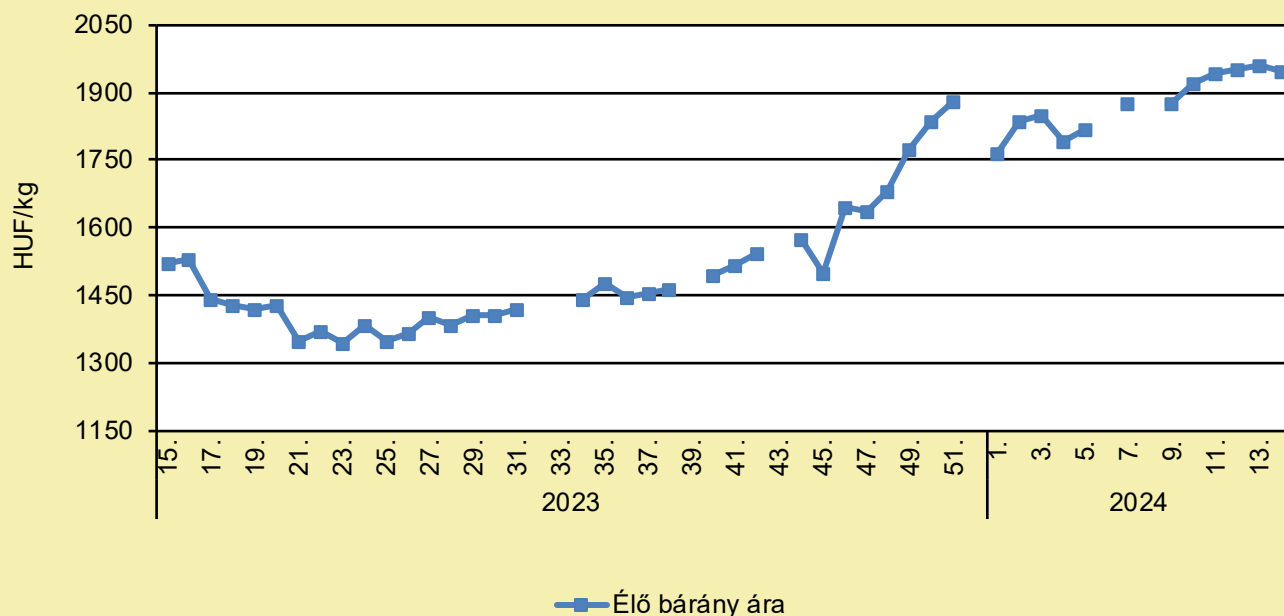
# JUH ÉS KECSKE

## BENNÉGETT KÉTSZÁZ JUH ÉS TÖBB TONNA GABONA EGY AKOLBAN

(transtelex.ro, április 7.)

Kétszáz juh, tíz sertés és több tonna gabona égett el a Konstanca megyei Ostrov településen szombatról vasárnapra virradó éjszaka kitört tűzben, írta az Agerpres a dobrozdai katasztrófavédelmi felügyelőség (ISU) közleményére hivatkozva. Az ISU szerint az állatok teleltetésére használt akolban keletkezett a tűz, a tűzoltókat este 9 óra után riasztották. A helyszínre három tűzoltókocsit és egy SMURD-rohamkocsit is kiküldtek, de az ostrovi önkéntes tűzoltók is jelen voltak egy tartálykocsival. A tüzet hajnali háromnegyed négy körül sikerült eloltani. Mintegy 1500 négyzetméteren leégett az építmény tetőzete, de a lángok mar-talékává vált 200 juh, tíz sertés, 600 bála szalma, három tonna gabona. A katasztrófavédelmi erők kárke-zéséig 400 juhot és 50 kecskét sikerült kimenteni a juhistállóból.

### Az élő bárány termelői ára Magyarországon (2023–2024)



Forrás: AKI PÁIR (a legfrissebb adatokért kattintson a linkre: <https://pair.aki.gov.hu>)

### Az élő bárány termelői árának változása Magyarországon (HUF/kg)

	2023. 14. hét	2024. 13. hét	2024. 14. hét	2024. 14. hét/ 2023. 14. hét (százalék)	2024. 14. hét/ 2024. 13. hét (százalék)
Élő bárány	1 642,8	1 959,5	1 946,3	118,5	99,3

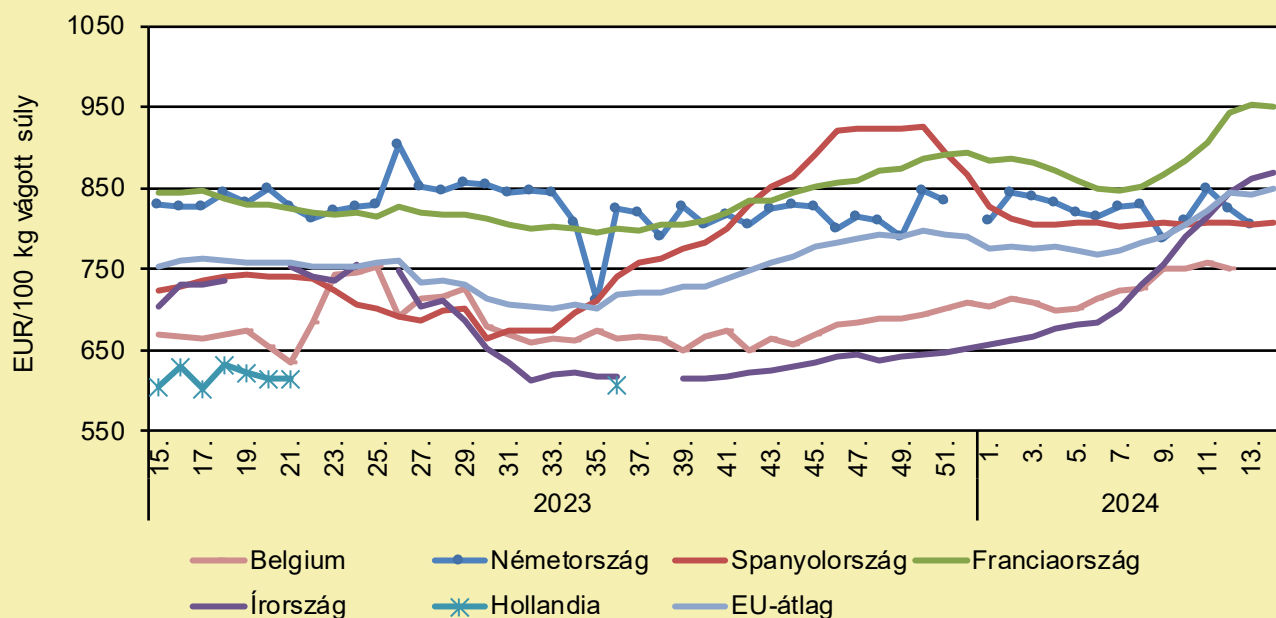
Megjegyzés: A termelői ár az áfát és a szállítási költséget nem tartalmazza.

Forrás: AKI PÁIR (a legfrissebb adatokért kattintson a linkre: <https://pair.aki.gov.hu>)



# JUH ÉS KECSKE

## A nehéz bárány termelői ára Nyugat- és Dél-Európában (2023–2024)



Forrás: Európai Bizottság

## A nehéz bárány termelői árának változása Nyugat- és Dél-Európában (EUR/100 kg vágott súly)

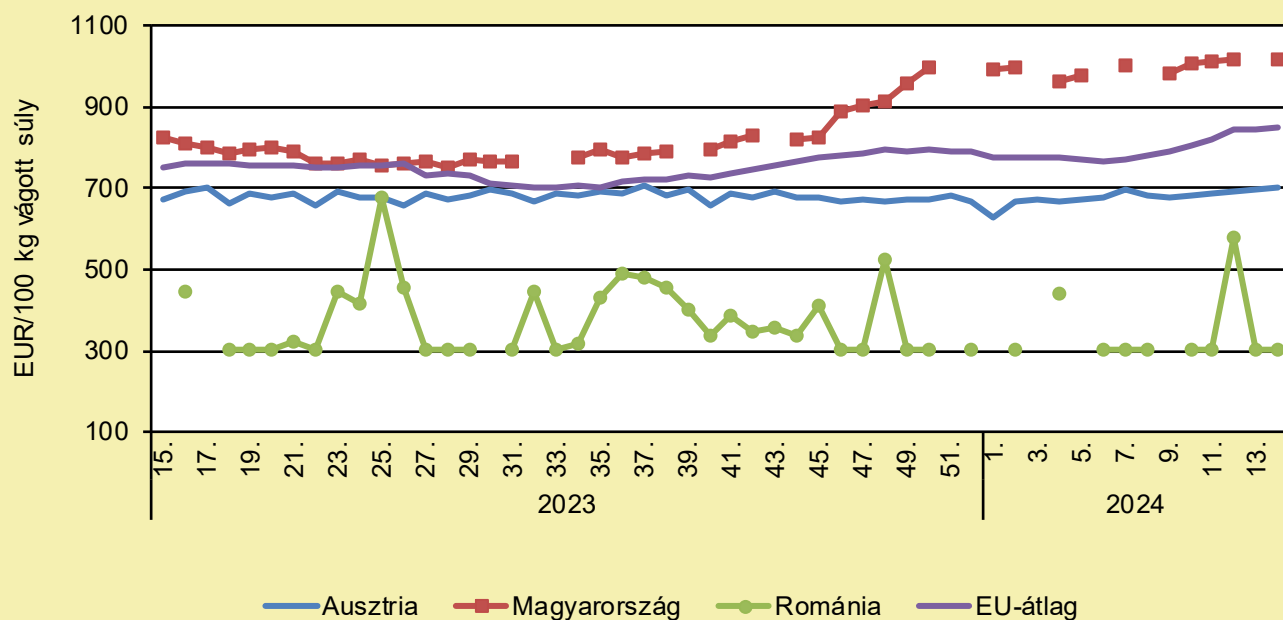
	2023. 14. hét	2024. 13. hét	2024. 14. hét	2024. 14. hét/ 2023. 14. hét (százalék)	2024. 14. hét/ 2024. 13. hét (százalék)
Belgium	677,7	–	–	–	–
Németország	824,1	805,3	–	–	–
Spanyolország	724,7	804,7	807,2	111,4	100,3
Franciaország	855,0	954,0	950,0	111,1	99,6
Írország	684,7	861,1	868,8	126,9	100,9
Hollandia	633,0	–	–	–	–
EU	751,8	842,6	849,4	113,0	100,8

Megjegyzés: Az ár a szállítási költséget tartalmazza, az áfát nem.

Forrás: Európai Bizottság

# JUH ÉS KECSKE

## A nehéz bárány termelői ára Közép-Európában (2023–2024)



Forrás: Európai Bizottság

## A nehéz bárány termelői ára Közép-Európában (EUR/100 kg vágott súly)

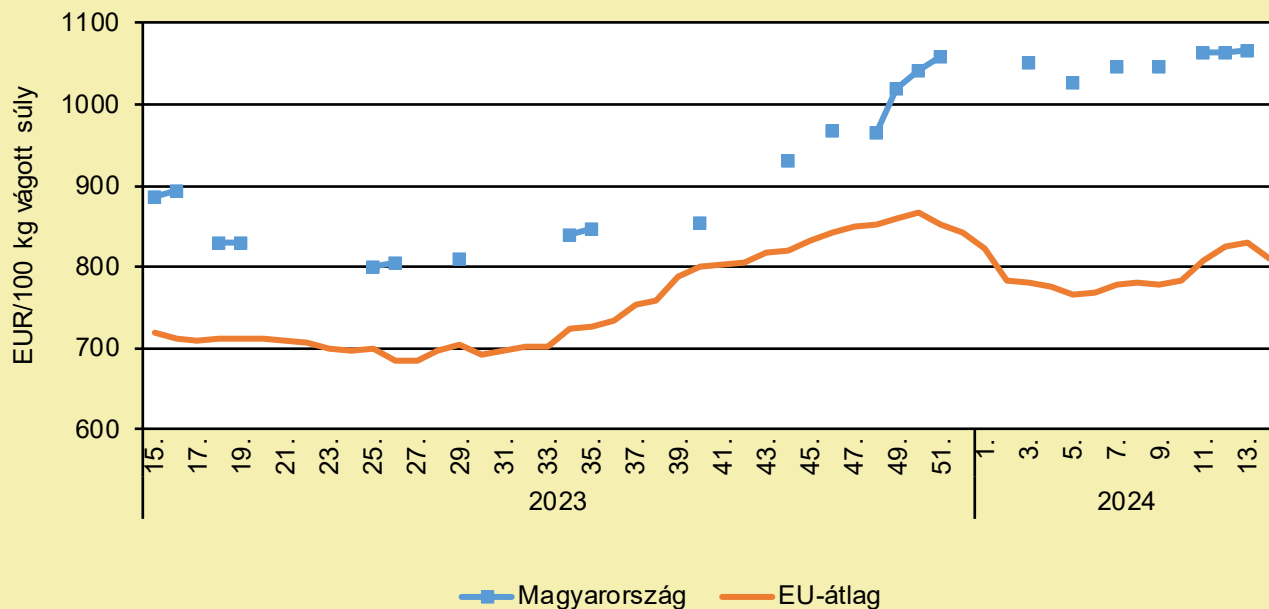
	2023. 14. hét	2024. 13. hét	2024. 14. hét	2024. 14. hét/ 2023. 14. hét (százalék)	2024. 14. hét/ 2024. 13. hét (százalék)
Ausztria	682,0	698,0	701,0	102,8	100,4
Magyarország	886,3	–	1 015,5	114,6	–
Románia	–	301,7	301,8	–	100,0
EU	751,8	842,6	849,4	113,0	100,8

Megjegyzés: Az ár a szállítási költséget tartalmazza, az áfát nem.

Forrás: Európai Bizottság

# JUH ÉS KECSKE

## A könnyű bárány termelői ára Magyarországon és az EU-ban (2023–2024)



Forrás: Európai Bizottság

## A könnyű bárány termelői árának változása Magyarországon és az EU-ban (EUR/100 kg vágott súly)

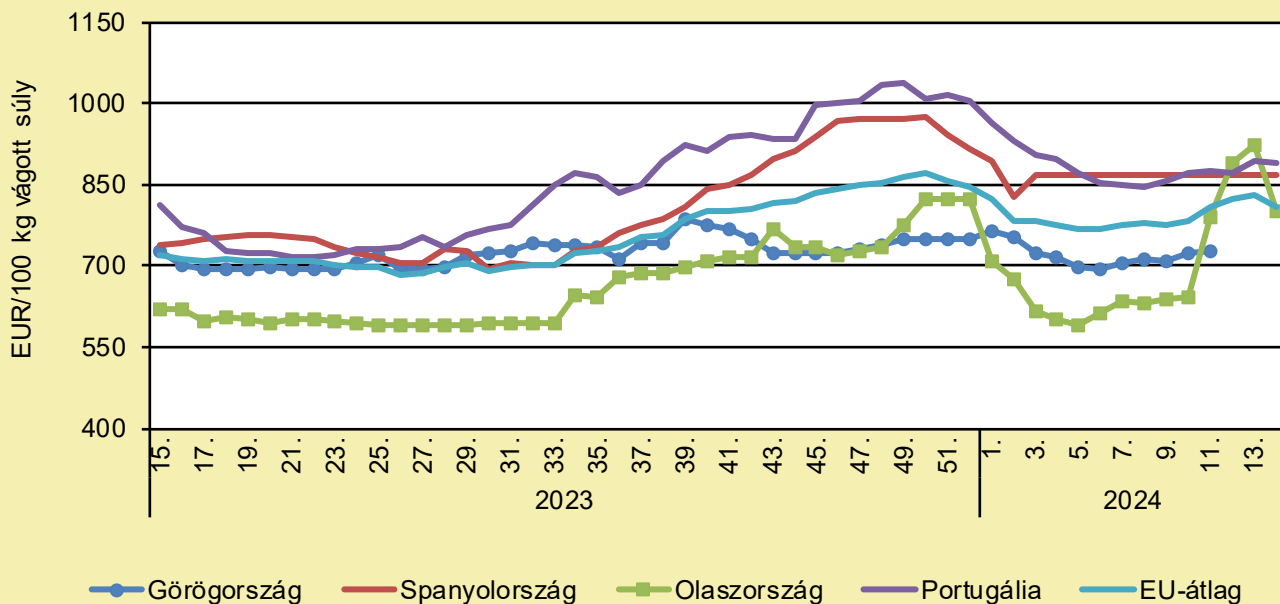
	2023. 14. hét	2024. 13. hét	2024. 14. hét	2024. 14. hét/ 2023. 14. hét (százalék)	2024. 14. hét/ 2024. 13. hét (százalék)
Magyarország	942,8	1 066,3	–	–	–
EU	760,3	830,4	809,5	106,5	97,5

Megjegyzés: Az ár a szállítási költséget tartalmazza, az áfát nem.

Forrás: Európai Bizottság

# JUH ÉS KECSKE

## A könnyű bárány termelői ára Nyugat- és Dél-Európában (2023–2024)



Forrás: Európai Bizottság

## A könnyű bárány termelői árának változása Nyugat- és Dél-Európában (EUR/100 kg vágott súly)

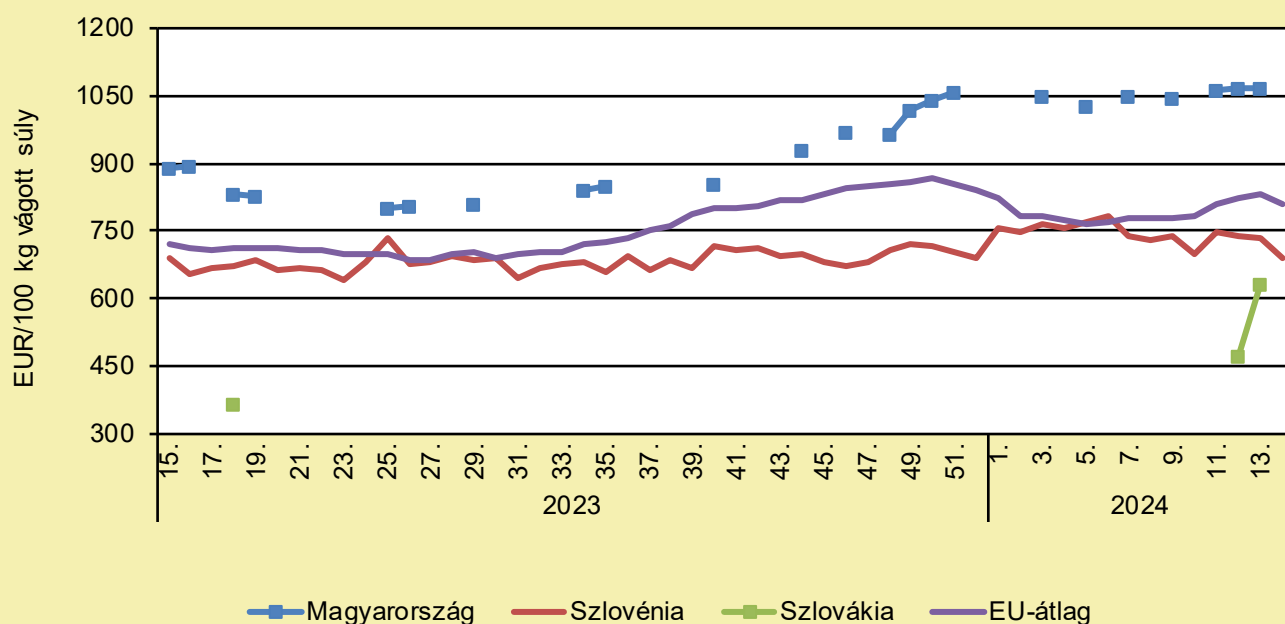
	2023. 14. hét	2024. 13. hét	2024. 14. hét	2024. 14. hét/ 2023. 14. hét (százalék)	2024. 14. hét/ 2024. 13. hét (százalék)
Görögország	713,7	–	–	–	–
Spanyolország	738,7	866,8	866,7	117,3	100,0
Olaszország	900,0	925,0	801,0	89,0	86,6
Portugália	825,4	892,6	889,8	107,8	99,7
EU	760,3	830,4	809,5	106,5	97,5

Megjegyzés: Az ár a szállítási költséget tartalmazza, az áfát nem.

Forrás: Európai Bizottság

# JUH ÉS KECSKE

## A könnyű bárány termelői ára Közép-Európában (2023–2024)



Forrás: Európai Bizottság

## A könnyű bárány termelői árának változása Közép-Európában (EUR/100 kg vágott súly)

	2023. 14. hét	2024. 13. hét	2024. 14. hét	2024. 14. hét/ 2023. 14. hét (százalék)	2024. 14. hét/ 2024. 13. hét (százalék)
Magyarország	942,8	1 066,3	–	–	–
Szlovénia	671,5	732,4	687,9	102,4	93,9
Szlovákia	450,8	631,6	–	–	–
EU	760,3	830,4	809,5	106,5	97,5

Megjegyzés: Az ár a szállítási költséget tartalmazza, az áfát nem.

Forrás: Európai Bizottság

## MIRE FIGYELJÜNK FŰSZILÁZS KÉSZÍTÉSEKOR?

(agroforum.hu, április 5.)

Az időjárást ugyan nem tudjuk megváltoztatni, a silózás egyéb körülményei és ezzel a takarmány minősége viszont nagymértékben javíthatók. A betakarítás optimális idejét nagyon nehéz eltalálni, hiszen dönteni kell a magas energia- és fehérjetartalom, valamint a nyersrosttartalom és a szárazanyaghozam között. A legalkalmasabb ennek meghatározására a nyersrosttartalom, amelynek 21-23 százalék között kell lennie. A kaszálásra megfelelő idő körülbelül három-öt napig tart. Ezután a növények fejlődésük generatív fázisába lépnek, és a nyersrost aránya az ideálisnál magasabbra emelkedik. A silózás során is növekszik a nyersrosttartalom, körülbelül két százalékkal. Ez azt jelenti, hogy ha a növényeket 21 százalékkal kaszáljuk, akkor később a fűszilázs nyersrosttartalma körülbelül 23 százalékos lesz. Ha túl magas a növények szárazanyag-tartalma, a takarmány minősége romlik, nehezebben tömöríthető, ráadásul kevésbé jól és stabilan erjed. A túl hamar kaszált és 21 százaléknál alacsonyabb nyersrosttartalmú fű szintén problémákat okozhat a silózás során. Ez az alapanyag ugyanis nem elég strukturált, továbbá az optimális erjedéshez túl magas a fehérje- és túl alacsony a cukortartalma. A magas szárazanyag-tartalom ellensúlyozható a szecskahosszal: a 2-4 cm-es, rövidre vágott szilázs jobban tömöríthető. A szecskahosszt ideális esetben a betakarítás előtt határozzák meg, de a silózás során, a siló feltöltésekor célszerű ellenőrizni, hogy ha nem megfelelő, akkor módosítani lehessen. A növényi cukortartalom silózással megőrizhető, ha a pH-érték gyorsan és tartósan legalább 4,5-re csökken. A homofermentatív tejsavbaktériumokkal végzett silózási segédanyagok felgyorsítják az erjedési folyamatot.

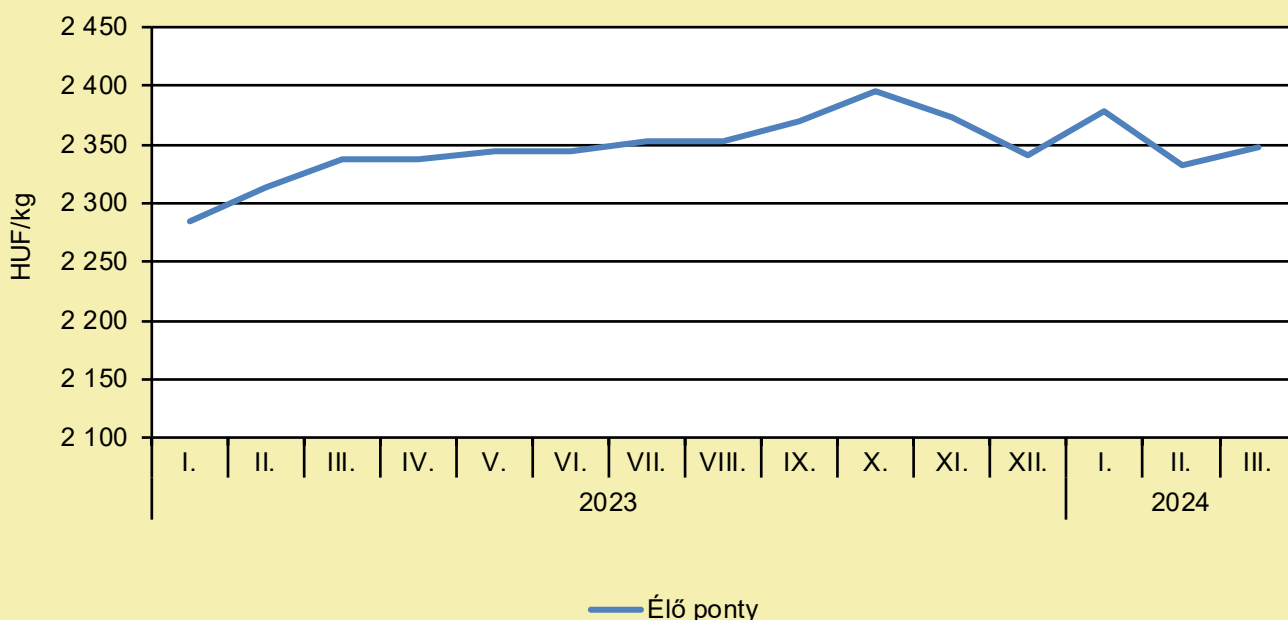
# HALÁSZAT

## ÍGY NŐ A RAGADOZÓHAL-ÁLLOMÁNY A BALATONI TAVAKBAN

(agroinform.hu/sonline.hu, április 4.)

Mesterségesen szaporítják a csukákat a buzsáki ciframalmi tavaknál. Az anyahalakat lefejjik, majd nagy tálakban a haltejet és az ikrát összekeverik, így próbálják a Balatoni Halgazdálkodási Nonprofit Zrt. dolgozói bővíteni a ragadozóhal-állományt. A megtermékenyítés után a keltetőházban két hétig inkubálódik az ikra Zuger üvegekben. Ezután planktonban gazdag előnevelő tavakba kerülnek a kishalak, nagyon fontos, hogy sok táplálékuk legyen, mert amint elfogy a plankton felfalják egymást. A 4-5 centis halakat oxigénsákba teszik április közepén, és a horgászok segítségével a befolyókba, kikötőkbe és a Balaton nád előtti területére viszik. A Balatoni Halgazdálkodási Nonprofit Zrt.-nek évente 250 ezer csukát kell a Balatonba telepítenie, a Kis-Balatonba pedig 100 ezer ragadozó halat, előnevelt csukát és süllőt vegyesen raknak ki.

### Az élő ponty fogyasztói átlagárának alakulása Magyarországon



Forrás: AKI

### Néhány haltermék fogyasztói átlagárának alakulása Magyarországon (HUF/kg)

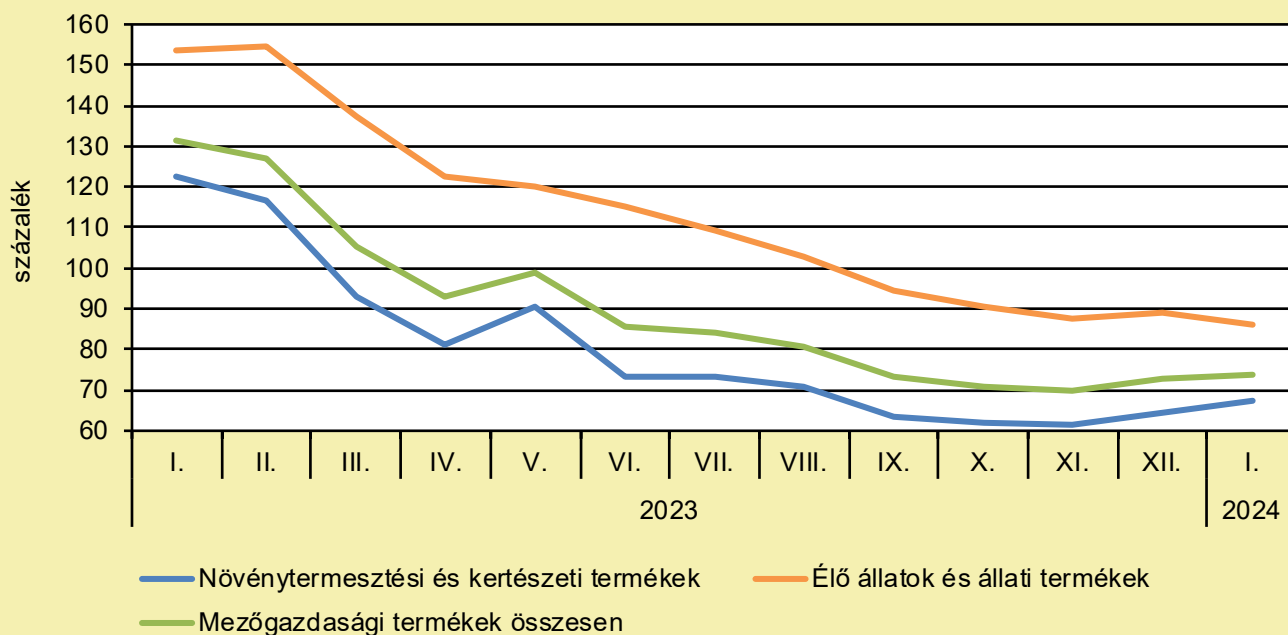
	2023. március	2024. február	2024. március	2024. március/ 2023. március (százalék)	2024. március/ 2024. február (százalék)
Élő ponty	2 338	2 332	2 348	100,4	100,7
Pontyszelet	3 868	4 008	3 980	102,9	99,3
Bőrös afrikai harcsafilé	4 466	4 587	4 497	100,7	98,0
Busatörzs	2 328	2 202	2 111	90,7	95,9
Busaszelet	2 409	2 422	2 401	99,7	99,1
Lazacfilé	8 716	8 557	8 657	99,3	101,2

Megjegyzés: A témában a következő friss adatokat a NAK 17. heti Piaci és Árinformációk kiadványában találja.

Forrás: AKI

# AGRÁRÁGAZAT ÁLTALÁBAN

A mezőgazdasági termelői árak alakulása  
(előző év azonos időszaka = 100 százalék)



Megjegyzés: A témában a következő friss adatokat a NAK 18. heti Piaci és Árinformációk kiadványában találja.  
Forrás: KSH-adatok alapján AKI-szerkesztés



# AGRÁRÁGAZAT ÁLTALÁBAN

## MEGSZŰNIK EGY NYILVÁNOS ELLENŐRZŐ PONT A HARMADIK ORSZÁGBÓL SZÁRMAZÓ TERMÉKEKNÉL

(magyarmezogazdasag.hu/Nébih, április 6.)

2024. április 15-től a Csongrád-Csanád vármegyében található Rösztke közúti határátkelő (Országhatár 1.) és a szegedi Zoll Platz Kft. mint nyilvános ellenőrző pontok megszűnnek, ezért a harmadik országból származó nem állati eredetű termékek ellenőrzését tovább nem végzik (KEBO-D/CHED\_D). Rösztke határállomásként továbbra is fogadja az ellenőrzés-köteles termékeket. A Zoll Platz Kft. (Szeged) egyéb tevékenységeit a megszüntetés nem érinti. Az intézkedés azokat az Európai Unió jogszabályai által előírt, harmadik országból származó nem állati eredetű termékek (felhasználási cél: élelmiszer) behozatalát érinti, amelyek az alábbi jogszabályok hatálya alá tartoznak: (EU) 2019/1793 végrehajtási rendelet; (EU) 2020/1158 végrehajtási rendelet; (EU) 2015/949 végrehajtási rendelet; 2011/884/EU végrehajtási határozat. Jelen intézkedés a Magyarországon kijelölt, másik két ellenőrző pontra nem vonatkozik. A cégek saját szállítmányaikat változatlanul fogadhatják, és a jogszabályokban előírt hatósági ellenőrzéseket is lefolytatják. A magyarországi ellenőrző pontok jegyzéke a Nébih portálján és [innen érhető el](#).

## ANIMASHEXPO: ÚJ ÁLLATTENYÉSZTÉSI KIÁLLÍTÁS A HUNGEXPÓN

(agroinform.hu, április 8.)

Új kiállítással bővül a HUNGEXPO kínálata: 2024. december 5–7. között rendezik az ANImashEXPO-t, melynek célja, hogy fórumot és önálló bemutatkozási lehetőséget teremtsen az állattenyésztés és állategészségügy területén működő szakembereknek, vállalkozásoknak. A rendezvény fókuszában olyan kérdések állnak, mint például: hogyan növelhető az ágazat versenyképessége, milyen megújuló energiaforrások integrálhatóak az ágazatba, és milyen kihívásokkal néz szembe az állattenyésztő szakma az utánpótlásképzés és a generációváltás területén. A kiállítás kiemelt szakmai partnerei: a Magyar Államkincstár, a Magyar Agrár- és Élettudományi Egyetem (MATE), az Állatorvostudományi Egyetem (ÁTE), a Magyarországi Precíziós Állattartásért Egyesület és a Magyar Állattenyésztők Szövetsége (MÁSZ).

## ISMÉT JAVÍTÁSOK TÖRTÉNEK AZ EGN-RENDSZERBEN

(Nébih, április 5.)

A Nemzeti Élelmiszerlánc-biztonsági Hivatal (Nébih) tájékoztatja az elektronikus gazdálkodási napló (eGN) felhasználóit, hogy újabb frissítés zajlott le a rendszerben. A jelenlegi verzióban számos funkció változott, többek között lehetővé vált a napló adatainak pdf formátumban történő exportálása, a tenyészkódok és a legeltetett állatok azonosító adatainál pedig automatikus TIR alapú ellenőrzés történik.

# ÉLELMISZERIPAR ÁLTALÁBAN

## MEGJELENT A FELHÍVÁS A FELDOLGOZÓ ÜZEMEK KOMPLEX FEJLESZTÉSÉNEK TÁMOGATÁSÁRÓL

(agroinform.hu, április 5.)

Megjelent a Feldolgozó üzemek komplex fejlesztésének támogatása (KAP-RD04A-RD04B-1-24) és a Feldolgozó üzemek fejlesztésének támogatása (KAP-RD04a-RD04b-2-24) pályázat. A két pályázat között az a legfontosabb különbség, hogy az előbbi főleg nagyobb élelmiszeripari vállalkozások számára igényelhető. A kisebb vállalkozásoknak pedig kiírtak egy nagyon hasonló támogatást, a Feldolgozó üzemek fejlesztésének támogatása pályázatot, amelyben kevesebb kötelező vállalással és könnyített feltételekkel juthatnak támogatáshoz a kisebb élelmiszeripari vállalkozások. A pályázat célja az élelmiszer-feldolgozás vállalati hatékonyságának növelése, a mezőgazdasági termékek értéknövelése és a piacra jutásának elősegítése technológiai fejlesztésekkel. Továbbá kiemelt cél az energia-önellátás növelése és az energiafüggőség csökkentése, mindezt környezetbarát technológiák alkalmazásával. A Feldolgozó üzemek komplex fejlesztésének támogatása pályázatban a támogatási kérelmeket 2024. július 30-tól forráskimerülésig, de legkésőbb 2025. március 17-ig lehet benyújtani. A kisebb cégeknek szóló Feldolgozó üzemek fejlesztésének támogatása pályázatban pedig 2024. június 25-től forráskimerülésig, de legkésőbb 2025. február 3-ig lehet pályázni. A kiírással kapcsolatos további részletek [itt olvashatók](#). Fontos, hogy a pályázat egyelőre társadalmi egyeztetés alatt áll, így a végleges felhívás megjelenéséig még történhetnek módosítások.

## A DIGITALIZÁCIÓ HOZZÁJÁRUL AZ ÉLELMISZERIPAR VERSENYKÉPESSÉGÉNEK NÖVEKEDÉSÉHEZ

(kormany.hu/AM Sajtóiroda, április 3.)

A technológiai fejlődés és az informatikai eszközök térnyerése forradalmasíthatja az élelmiszeripart, lehetőségeket teremtve az átláthatóság, hatékonyság és biztonság terén – jelentette ki dr. Nobilis Márton, az Agrárminisztérium élelmiszeriparért és kereskedelempolitikáért felelős államtitkára, a Cibus Hungaricus Alapítvány konferenciáján. Az államtitkár rámutatott, hogy a digitalizáció sokféleképpen járul hozzá az élelmiszeripar versenyképességének növeléséhez: lehetővé teszi a jobb minőségű és biztonságosabb termékek létrehozását, elősegíti az átláthatóbb ellátási láncok kialakítását, valamint ösztönzi az innovációt és a termékfejlesztést. Fontos, hogy a termőföldtől az asztalig nyomon követhető legyen az élelmiszer, mert ez garantálja a minőséget és a biztonságot. Az egész folyamat láthatósága, a vetőmagtól vagy az állat megszületésétől egészen a feldolgozott élelmiszer értékesítéséig, kiemelt jelentőséggel bír a fenntartható és biztonságos élelmiszeripar megteremtésében. Az államtitkár az élelmiszeripar digitalizációjában az agrárszakképzés fontosságát is hangsúlyozta, ugyanis az újításokra legfiatalabb generáció sokkal fogékonyabb. Az Agrárminisztérium elkötelezett amellett, hogy az élelmiszeriparban is támogassa a legmodernebb technológiák alkalmazását mert így megkönnyíthető az ágazat versenyképességének növekedése.

# ÉLELMISZERIPAR ÁLTALÁBAN

## LÓBABBÓL CSOKI – ÚJ ALAPANYAG A LÁTHATÁRON

(magyarmezogazdasag.hu/FoodNavigator, március 29.)

A kakaómentes csokoládénak mostanában nagy a divatja. A kakaóbab termesztése és szállítása ugyanis számos aggodalomra adhat okot: erdőirtás, magas szén-dioxid-kibocsátás, sőt humanitárius problémák is terhelik. Épp ezért világszerte gondolkodnak a csokiban lévő kakaó kiváltásán. Eddig is számos összetevővel kísérleteztek a csokoládé ízének, állagának és megjelenésének újraalkotásához, például gabonával, szentjánoskenyérrel, tigrismogyoróval. Most pedig egy régi-új édesség-alapanyagot talált egy egyesült királyságbeli induló vállalkozás. A keleti konyhák számos édességet készítenek babból – ebből lehet majd az új csoki is. Becslések szerint évente 740 tonna lóbabot takarítanak be az Egyesült Királyságban, ahol a csokit kakaómentesen újragondoló új cég, a Nukoko székhelye található. Az induló vállalkozás olyan technológiát fejlesztett ki, amely ezt a babféleséget csokoládévá alakítja. A helyben beszerzett bab ellenőrzött erjesztési folyamaton megy keresztül, hogy létrehozzák a kakaóízt. Ezt követően szárítják, majd pörkölik és porrá őrlik, melyet aztán a csokoládétermékek előállításához használnak fel – legyen szó csokoládéről, fondantról vagy forró csokoládéről. A csokoládé előállításához természetesen egyéb összetevőket is használnak: zsírokat, cukrot, lecitint, tejsót. A szabadalmaztatott technológia lehetőséget teremt arra is, hogy a Nukoko különböző ízeket fejlesszen ki, és a költségek szempontjából a végtermék olcsóbb lehet, mint a tömegpiaci csokoládé – ha nagy mennyiségben gyártják. Egy 2022-es globális fogyasztói felméréséből kiderült, hogy a csokoládé népszerű Európában és az Egyesült Államokban, Ázsiában viszont más édességekre szavaznak a vásárlók. A világranglista élén Svájc áll, ahol az éves, 1 főre jutó csokifogyasztás 2021-ben 11,6 kilogramm, az Egyesült Királyságban 3 kiló, Franciaországban 3,6 kilogramm, míg Németországban 5,7 kiló volt. Az Egyesült Államokban fejenként 9 kiló csokit esznek. Ha pedig egy élelmiszer ennyire népszerű, minek azon változtatni? – merül fel a kérdés. A fejlesztők úgy vélik, hogy a jelenlegi ágazat fenntarthatatlan, és nem is elsősorban az emberi jogi aggályok miatt, hanem mert a kakaóbab termesztése a klímaváltozás következtében csökkenni fog. Már most is emelkedik a kakaó ára, de ha kevesebb lesz belőle, az olcsóbb kakaós szeletek ára is az egekbe szökne. Vagyis szükség lehet az alternatívákra. „Az előrejelzések szerint az éghajlat változásával, különösen a kakaó nagy részét termeszítő területeken – főként Nyugat-Afrikában – csökken a termelékenység” – magyarázta a társalapító.

# ÉLELMISZER-KERESKEDELEM

## AZ ÉLELMISZERÁRAK MOST MÁR INKÁBB KOPTATJÁK AZ INFLÁCIÓT – VÉLI AZ ELEMZŐ

(infostart.hu, április 4.)

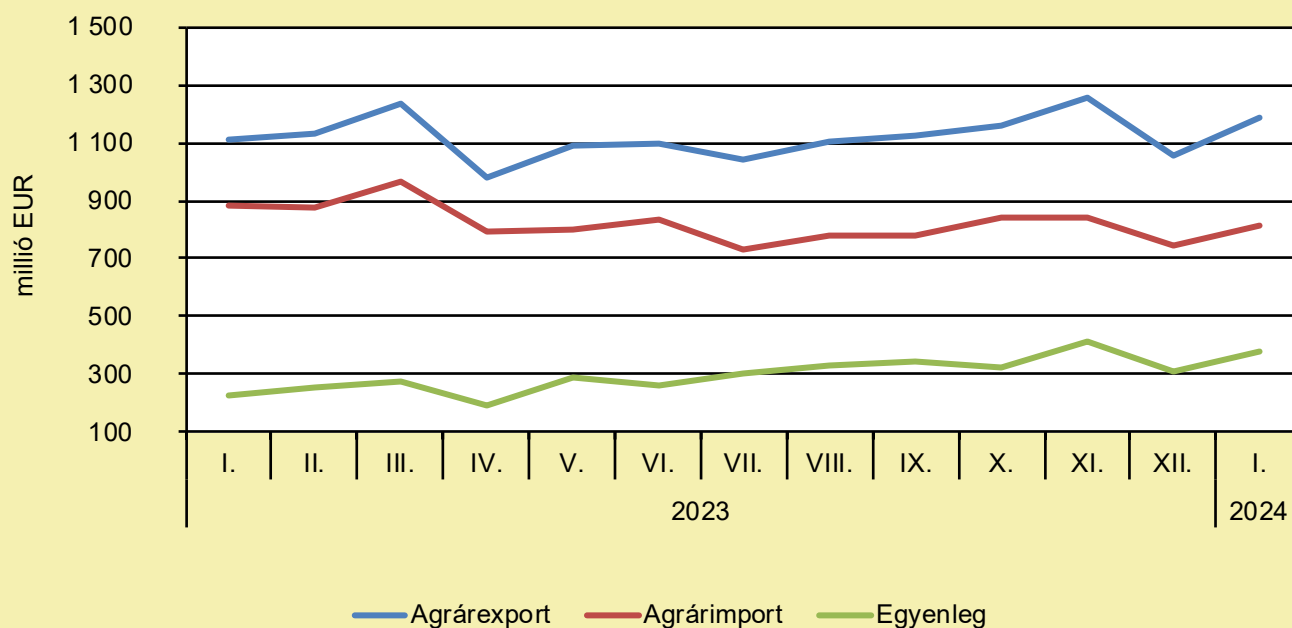
Szakértők szerint idén az élelmiszerárak alakulása már nem húzza, hanem visszafogja a hazai infláció alakulását. A boltokban összességében továbbra is többet fizetünk a pénztáraknál, mint egy évvel korábban, a drágulás mértéke azonban várhatóan elmarad az éves átlagos inflációtól – mondta Nagy János, az Erste makrogazdasági elemzője. A defláció tekintetében egyértelműen leköverték a trendet az élelmiszerárak is, így a legtöbb élelmiszercsoportban már negatív „év per év” indexekkel találkozhatunk. Bár egy-egy kivétel akad, mint például a kakaó és egyéb, magas cukortartalmú termékek – amelyeknél elsősorban nemzetközi okokra vezethető vissza a komolyabb áremelkedés –, de általánosan nem ez a jellemző – mondta az elemző.

## ÉLELMISZER-KÜLKERESKEDELEM

(KSH-adatok alapján AKI-szerkesztés, április)

A mezőgazdasági és élelmiszeripari termékek exportértéke 7,2 százalékkal bővült, importértéke 8,2 százalékkal csökkent, az egyenleg pedig 66,4 százalékkal volt több 2024 januárjában az előző év azonos időszakához képest. A mezőgazdasági és élelmiszeripari termékek kivitelének értéke 1190 millió eurót, behozatalának értéke 810 millió eurót tett ki, az agrár-külkereskedelem aktívuma 379 millió euró volt 2024 első hónapjában, azaz 151 millió euróval több, mint egy évvel korábban.

### Az agrár-külkereskedelem havonkénti alakulása



Megjegyzés: A témában a következő friss adatokat a NAK 18. heti Piaci és Árinformációk kiadványában találja.  
Forrás: KSH-adatok alapján AKI-szerkesztés

Felelős kiadó:



NEMZETI  
AGRÁRGAZDASÁGI  
KAMARA

Nemzeti Agrárgazdasági Kamara  
H-1115 Budapest, Bartók Béla út 105–113.  
Telefon: +36 80 900 365 (zöld szám)  
[www.nak.hu](http://www.nak.hu)  
[piac@nak.hu](mailto:piac@nak.hu)

A kiadványt összeállítja és szerkeszti:



Agrárközgazdasági Intézet  
H-1093 Budapest, Zsil utca 3–5.  
Telefon: (+36 1) 217-1011  
[www.aki.gov.hu](http://www.aki.gov.hu)  
[aki@aki.gov.hu](mailto:aki@aki.gov.hu)