

2024/13. HÉT

NAK PIACI ÉS ÁRINFORMÁCIÓK

A NEMZETI AGRÁRGAZDASÁGI KAMARA PIACFIGYELŐ HÍRSZOLGÁLATA

Állattenyésztés



NEMZETI
AGRÁRGAZDASÁGI
KAMARA



Agrárközgazdasági
Intézet

KÖSZÖNTŐ



Tisztelt Tagunk!

A [Nemzeti Agrárgazdasági Kamara](#) (NAK) legfontosabb feladata, hogy hasznos és értékteremtő szolgáltatásokkal segítse tagjait. Ezek egyike piacfigyelő hírszolgálatunk, a NAK Piaci és Árinformációk.

Heti rendszerességgel frissülő összeállításunk célja, hogy hozzájáruljunk tagjaink magas színvonalú, naprakész informáltságához és ezen keresztül megalapozott üzleti döntéseihez. Kiadványunkban ágazatonként rendszerezve nyújtjuk át Önnek az adott hétre vonatkozó legfrissebb piaci és szakmai információkat – külön a növénytermesztési és az állattenyésztési szektorra.

Felhívom figyelmét, hogy a korábban megjelent összeállítások is folyamatosan elérhetők a NAK honlapján található [archívumban](#).

Őszintén remélem, hogy kiadványunkkal hasznos segítséget tudunk Önnek nyújtani munkájához, vállalkozása sikerességéhez. Visszajelzéseit, javaslatait szívesen fogadjuk a piac@nak.hu e-mail címre.

Üdvözlettel:
Györfy Balázs

TARTALOMJEGYZÉK

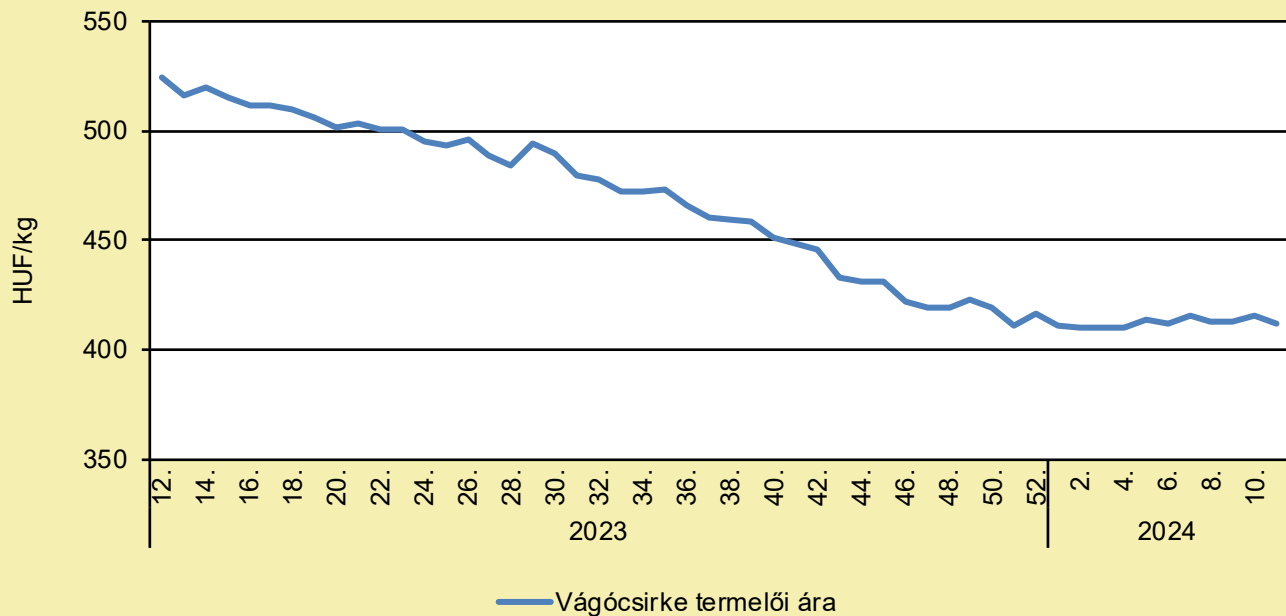
RÖVIDÍTÉSEK JEGYZÉKE	4
BROJLER	5
PULYKA	11
EGYÉB SZÁRNYAS	13
TOJÁS	14
SERTÉS	19
TEJELŐ TEHÉN	25
HÚSMARHA	32
JUH ÉS KECSKE	39
TAKARMÁNYIPAR	45
HALÁSZAT	46
AGRÁRÁGAZAT ÁLTALÁBAN	47
ÉLELMISZERIPAR ÁLTALÁBAN	49
ÉLELMISZER-KERESKEDELEM	50

RÖVIDÍTÉSEK JEGYZÉKE

AKI	Agrárközgazdasági Intézet
AKI PÁIR	Agrárközgazdasági Intézet Piaci Árinformációs Rendszer
EU	European Union (<i>Európai Unió</i>)
AM	Agrárminisztérium
KSH	Központi Statisztikai Hivatal
MNB	Magyar Nemzeti Bank
MTI	Magyar Távirati Iroda
USDA	United States Department of Agriculture (<i>az Amerikai Egyesült Államok Mezőgazdasági Minisztériuma</i>)

BROJLER

A vágócsirke termelői ára Magyarországon (2023–2024)



Forrás: AKI PÁIR (a legfrissebb adatokért kattintson a linkre: <https://pair.aki.gov.hu>)

A vágócsirke termelői árának változása Magyarországon (HUF/kg)

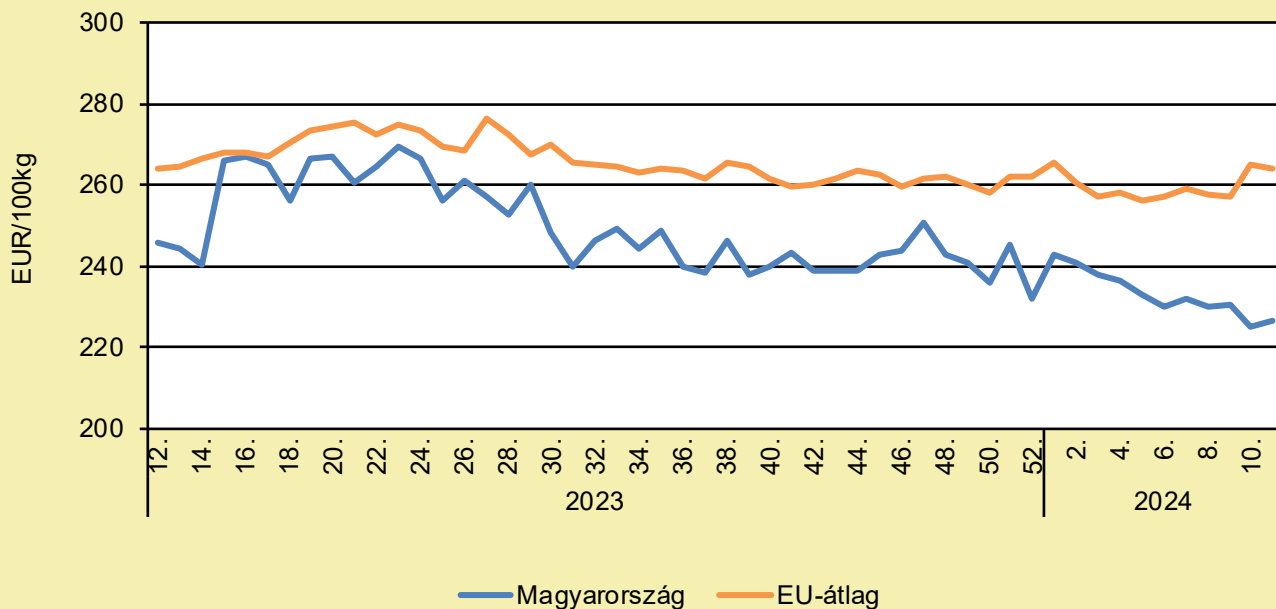
	2023. 11. hét	2024. 10. hét	2024. 11. hét	2024. 11. hét/ 2023. 11. hét (százalék)	2024. 11. hét/ 2024. 10. hét (százalék)
Vágócsirke	520,4	416,0	412,1	79,2	99,1

Megjegyzés: Az élősúlyos termelői ár az áfát és a szállítási költséget nem tartalmazza.

Forrás: AKI PÁIR (a legfrissebb adatokért kattintson a linkre: <https://pair.aki.gov.hu>)

BROJLER

Az egész csirke (65 százalékos) feldolgozói értékesítési ára Magyarországon és az EU-ban (2023–2024)



Forrás: AKI PÁIR (a legfrissebb adatokért kattintson a linkre: <https://pair.aki.gov.hu>)

Az egész csirke (65 százalékos) feldolgozói értékesítési árának változása Magyarországon és az EU-ban (EUR/100 kg)

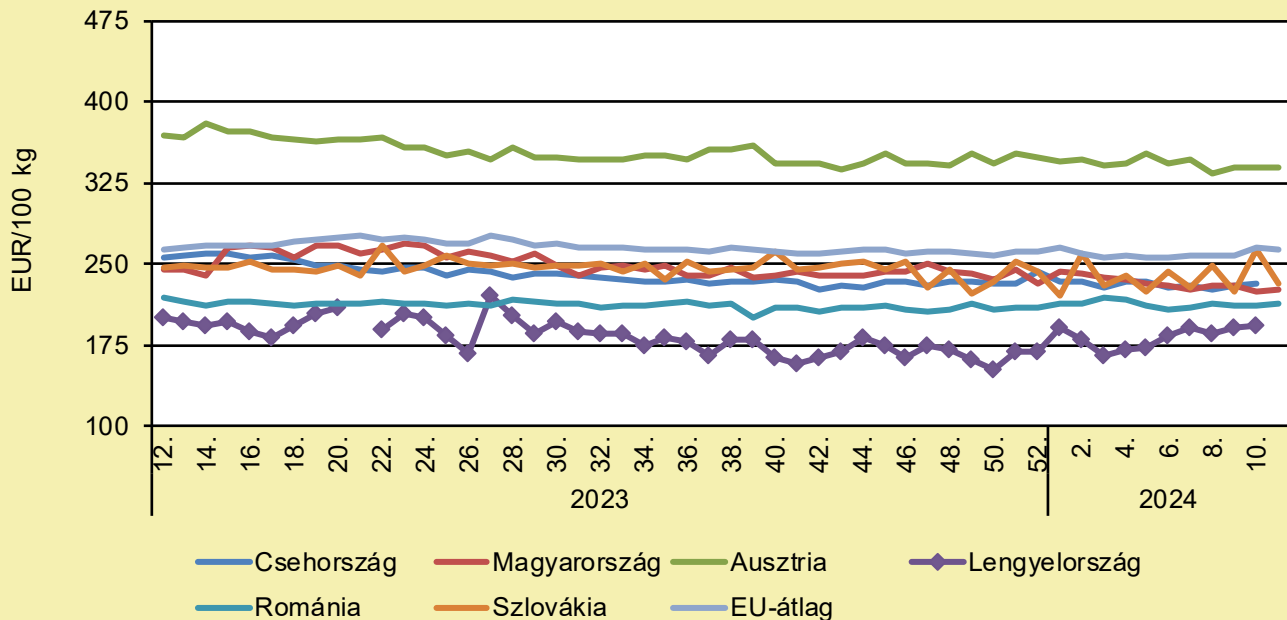
	2023. 11. hét	2024. 10. hét	2024. 11. hét	2024. 11. hét/ 2023. 11. hét (százalék)	2024. 11. hét/ 2024. 10. hét (százalék)
Magyarország	246,6	225,0	226,6	91,9	100,7
EU	269,4	265,0	264,2	98,1	99,7

Megjegyzés: Az ár az áfát nem tartalmazza.

Forrás: AKI PÁIR (a legfrissebb adatokért kattintson a linkre: <https://pair.aki.gov.hu>)

BROJLER

Az egész csirke (65 százalékos) feldolgozói értékesítési ára Közép-Európában (2023–2024)



Forrás: Európai Bizottság

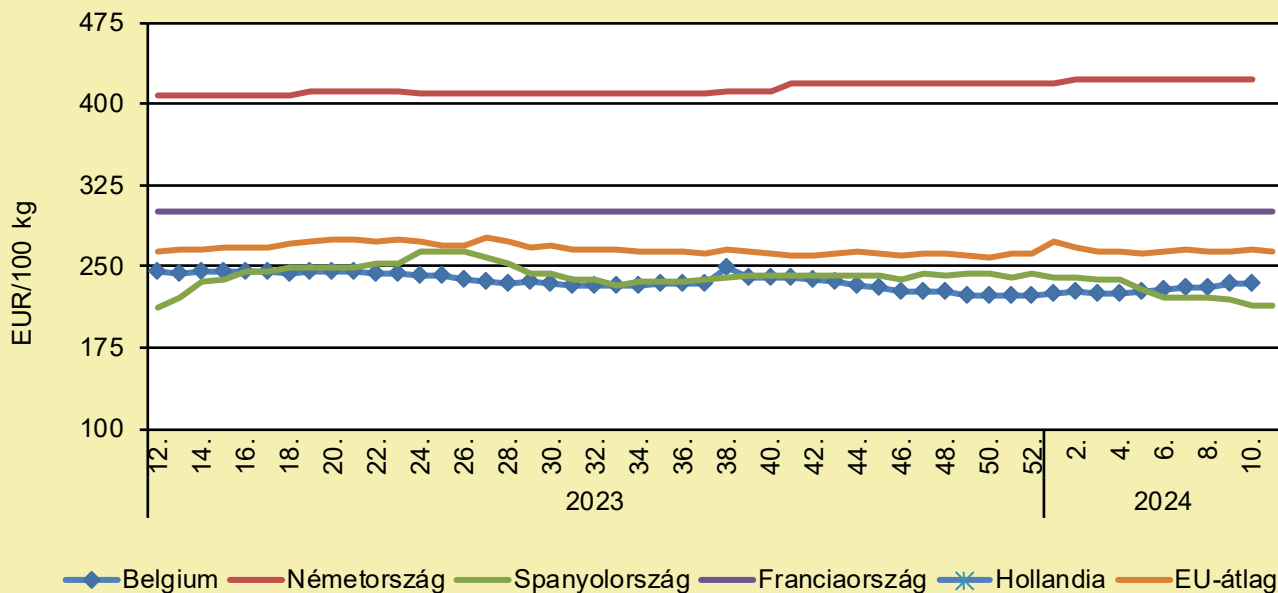
Az egész csirke (65 százalékos) feldolgozói értékesítési árának változása Közép-Európában (EUR/100 kg)

	2023. 11. hét	2024. 10. hét	2024. 11. hét	2024. 11. hét/ 2023. 11. hét (százalék)	2024. 11. hét/ 2024. 10. hét (százalék)
Csehország	256,2	232,0	–	–	–
Magyarország	246,6	225,0	226,6	91,9	100,7
Ausztria	375,8	338,9	339,9	90,4	100,3
Lengyelország	201,2	193,3	–	–	–
Románia	215,3	212,6	213,5	99,2	100,4
Szlovákia	241,8	263,4	233,0	96,3	88,4
EU	269,4	265,0	264,2	98,1	99,7

Megjegyzés: Az ár az áfát nem tartalmazza.
Forrás: Európai Bizottság

BROJLER

Az egész csirke (65 százalékos) feldolgozói értékesítési ára Nyugat- és Dél-Európában (2023–2024)



Forrás: Európai Bizottság

Az egész csirke (65 százalékos) feldolgozói értékesítési árának változása Nyugat- és Dél-Európában (EUR/100 kg)

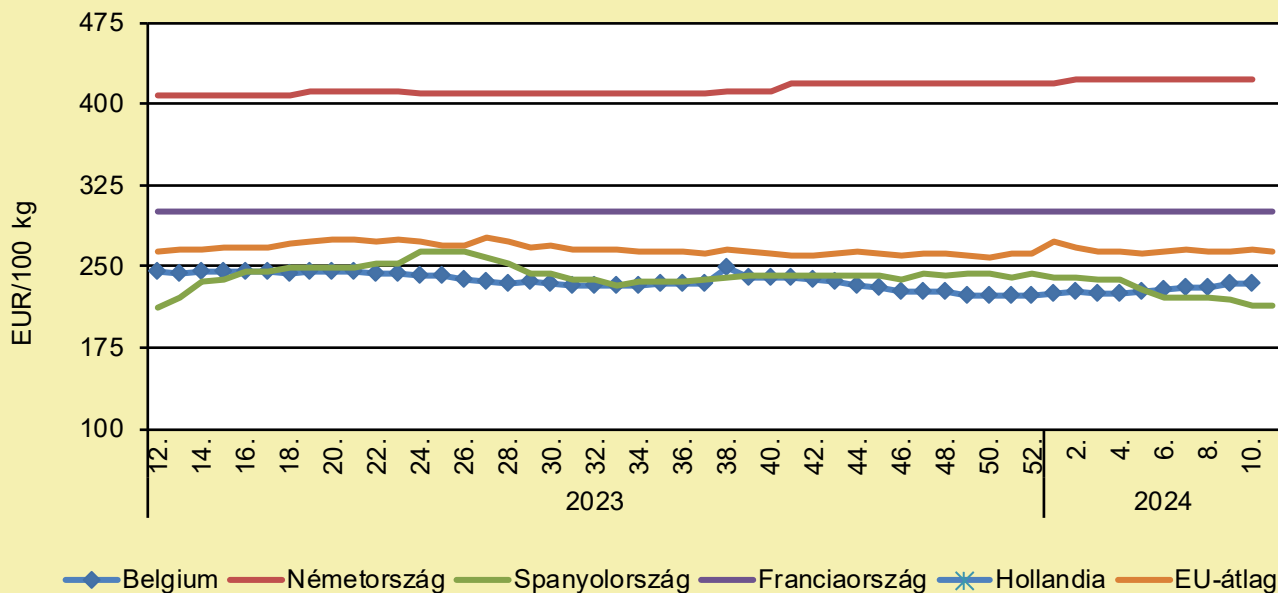
	2023. 11. hét	2024. 10. hét	2024. 11. hét	2024. 11. hét/ 2023. 11. hét (százalék)	2024. 11. hét/ 2024. 10. hét (százalék)
Belgium	244,4	234,9	–	–	–
Németország	402,0	422,0	–	–	–
Spanyolország	211,7	214,5	213,9	101,0	99,7
Franciaország	300,0	300,0	300,0	100,0	100,0
Hollandia	–	–	–	–	–
EU	269,4	265,0	264,2	98,1	99,7

Megjegyzés: Az ár az áfát nem tartalmazza.

Forrás: Európai Bizottság

BROJLER

A csirkehúsok feldolgozó értékesítési ára Magyarországon (2023–2024)



Forrás: AKI PÁIR (a legfrissebb adatokért kattintson a linkre: <https://pair.aki.gov.hu>)

A csirkehúsok feldolgozó értékesítési árának változása Magyarországon (HUF/kg)

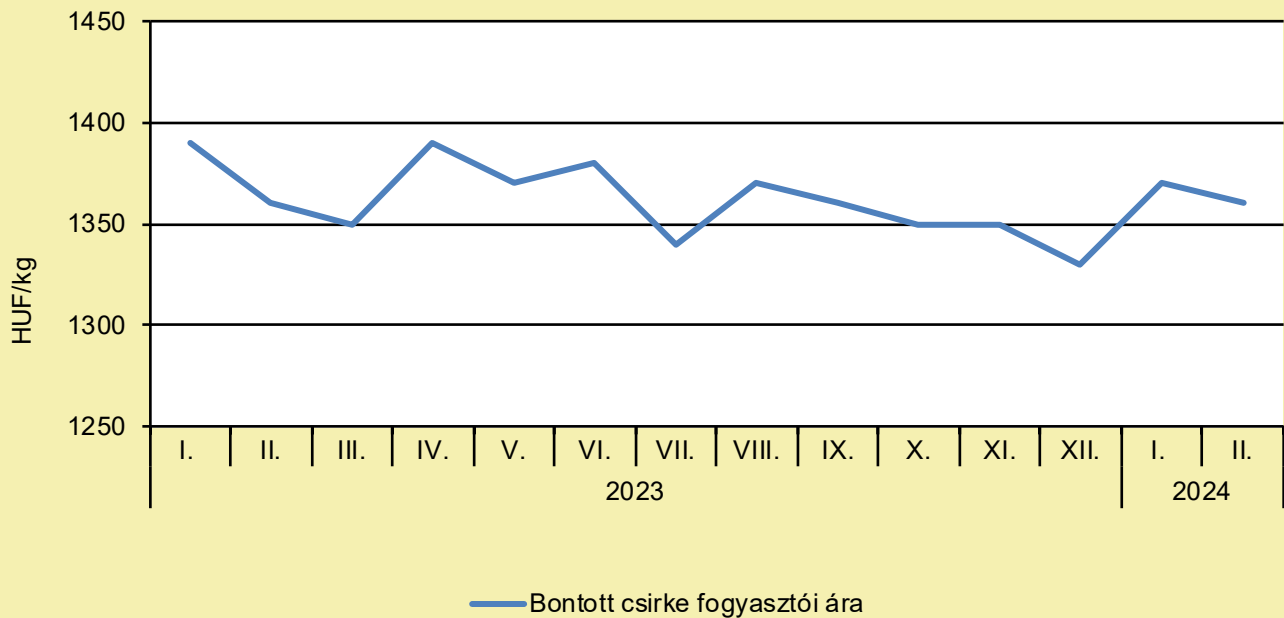
	2023. 11. hét	2024. 10. hét	2024. 11. hét	2024. 11. hét/ 2023. 11. hét (százalék)	2024. 11. hét/ 2024. 10. hét (százalék)
Egész csirke (65 százalékos, friss)	969,4	887,5	896,4	92,5	101,0
Csirkecomb (friss)	917,7	842,1	893,6	97,4	106,1
Csirkemell (friss)	1 992,2	1 666,3	1 714,3	86,0	102,9

Megjegyzés: Az ár az áfát nem tartalmazza.

Forrás: AKI PÁIR (a legfrissebb adatokért kattintson a linkre: <https://pair.aki.gov.hu>)

BROJLER

A bontott csirke fogyasztói ára Magyarországon (2023–2024)



Forrás: KSH

A bontott csirke fogyasztói árának változása Magyarországon (HUF/kg)

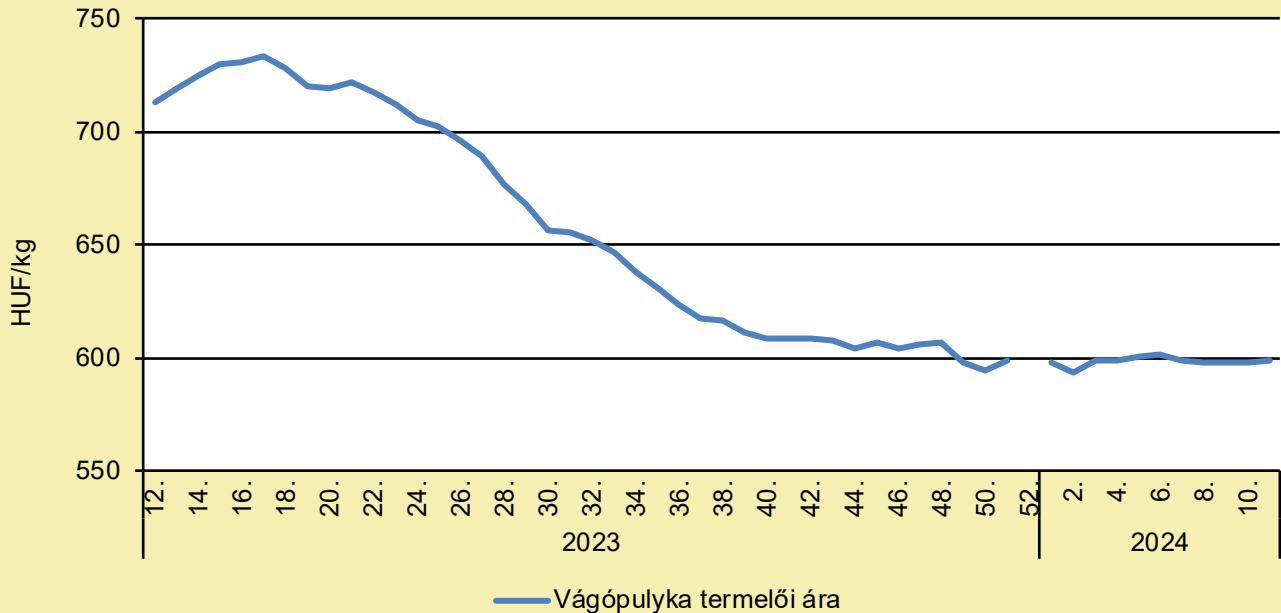
	2023. február	2024. január	2024. február	2024. február/ 2023. február (százalék)	2024. február/ 2024. január (százalék)
Bontott csirke	1 360	1 370	1 360	100,0	99,3

Megjegyzés: Az ár az áfát tartalmazza. A témában a következő friss adatokat a NAK 15. heti Piaci és Árinformációk kiadványában találja.

Forrás: KSH

PULYKA

A vágópulyka termelői ára Magyarországon (2023–2024)



Forrás: AKI PÁIR (a legfrissebb adatokért kattintson a linkre: <https://pair.aki.gov.hu>)

A vágópulyka termelői árának változása Magyarországon (HUF/kg)

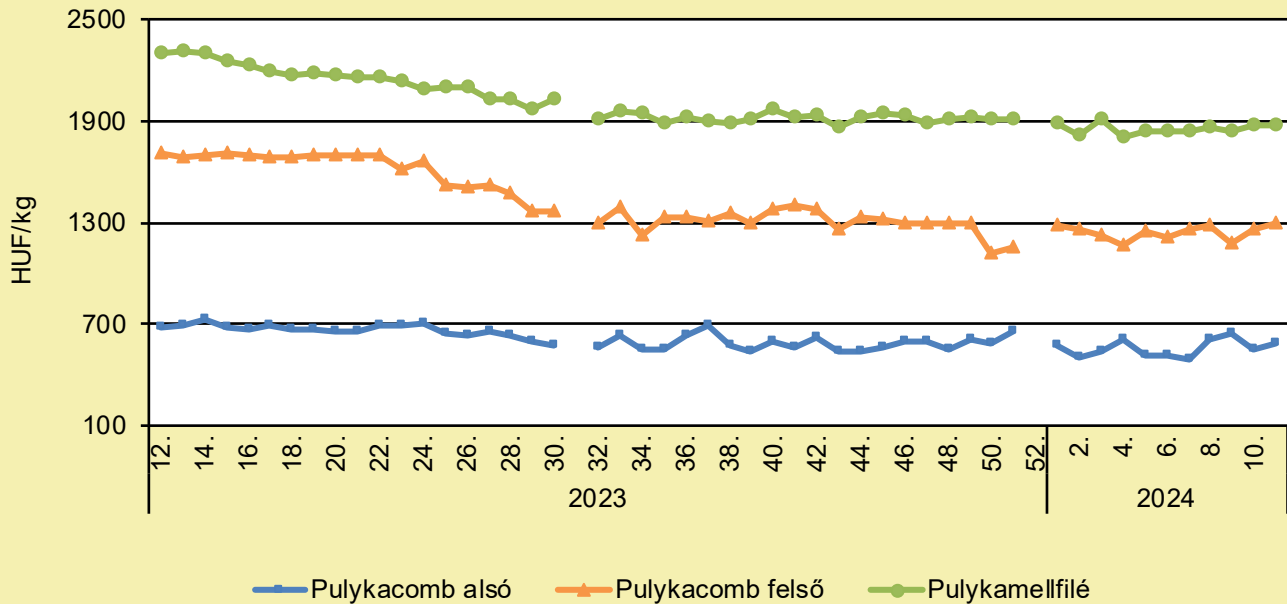
	2023. 11. hét	2024. 10. hét	2024. 11. hét	2024. 11. hét/ 2023. 11. hét (százalék)	2024. 11. hét/ 2024. 10. hét (százalék)
Vágópulyka	708,9	598,1	598,7	84,5	100,1

Megjegyzés: Az ár az áfát nem tartalmazza.

Forrás: AKI PÁIR (a legfrissebb adatokért kattintson a linkre: <https://pair.aki.gov.hu>)

PULYKA

A pulykahúsok feldolgozói értékesítési ára Magyarországon (2023–2024)



Forrás: AKI PÁIR (a legfrissebb adatokért kattintson a linkre: <https://pair.aki.gov.hu>)

A pulykahúsok feldolgozói értékesítési árának változása Magyarországon (HUF/kg)

	2023. 11. hét	2024. 10. hét	2024. 11. hét	2024. 11. hét/ 2023. 11. hét (százalék)	2024. 11. hét/ 2024. 10. hét (százalék)
Pulykacomb alsó	700,4	546,0	584,4	83,4	107,0
Pulykacomb felső	1 707,9	1 265,4	1 292,6	75,7	102,1
Pulykamellfilé	2 321,8	1 870,6	1 870,6	80,6	100,0

Megjegyzés: Az ár az áfát nem tartalmazza.

Forrás: AKI PÁIR (a legfrissebb adatokért kattintson a linkre: <https://pair.aki.gov.hu>)

EGYÉB SZÁRNYAS

A MADÁRINFLUENZA TOVÁBBRA IS JELEN VAN EURÓPA TÖBB ORSZÁGÁBAN

(Nébih, március 22.)

Az elmúlt 30 napban Európában összesen 30 baromfitartó gazdaságban, 6 fogságban tartott madarakat tartó létesítményben és 82 vadmadárban mutatták ki a szakemberek a magas patogenitású madárinfluenza vírusát. Az érintett országok: Ausztria, Bulgária, Cseh Köztársaság, Dánia, Észak-Írország, Horvátország, Lengyelország, Magyarország, Moldovai Köztársaság, Nagy-Britannia, Németország, Románia, Svédország, Szlovákia, Szlovénia, Ukrajna. További információ [itt olvasható](#).

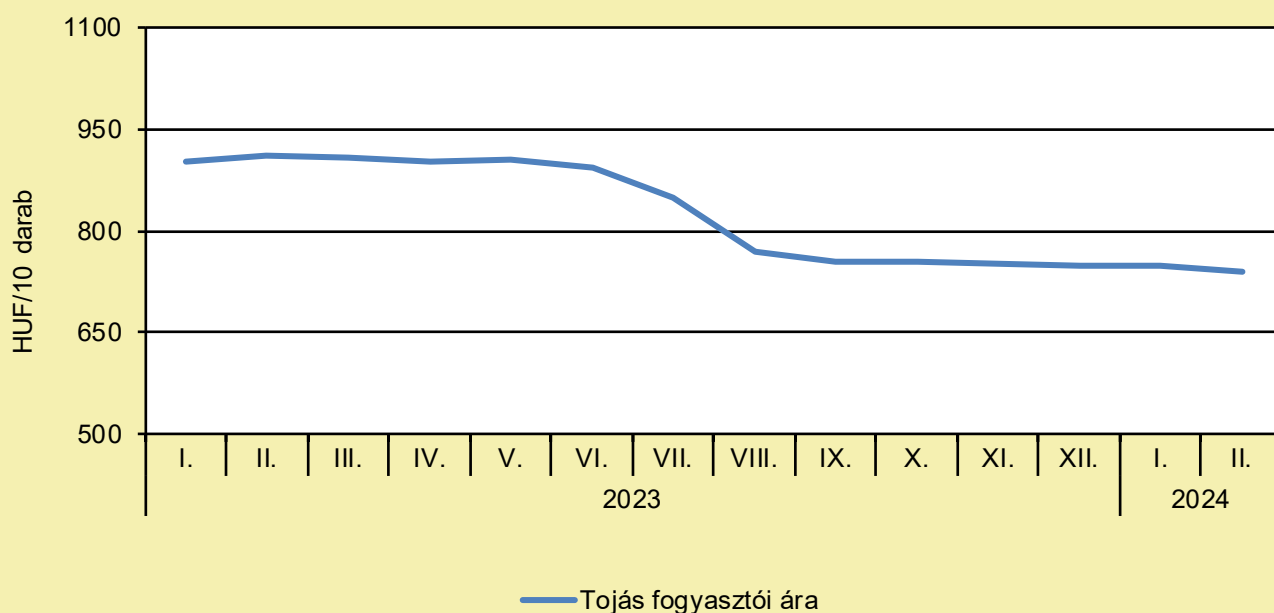
TOJÁS

CSÖKKENT A NÉMET TOJÁSTERMELÉS

(magyarmezogazdasag.hu, március 23.)

A Destatis a végleges adatok alapján közölte, tavaly összesen 13,13 milliárd tojást termeltek a legalább 3 ezer tartóhellyel rendelkező cégeknél Németországban. Ez 90,8 millió darab tojással, 0,7 százalékkal kevesebb, mint 2022-ben. Bár a tojótyúkók átlagos száma 0,2 százalékkal 44,16 millióra nőtt, az egy tojóra jutó tojástermelés 0,9 százalékkal 297 tojásra csökkent az előző évhez képest. A tojótyúkók száma enyhén növekedett, de a tartási kapacitás ennél jobban, 0,9 százalékkal, 52,33 millió férőhellyel nőtt 2023-ban. Ennek eredményeként a kapacitáskihasználás a 2022-es átlagos 85 százalékról tavaly 84,4 százalékra esett vissza. A tojástermelés mérsékelt csökkenése kizárólag a gyengébb 2023. első félévi termelési adatoknak köszönhető; a második fél évben a bővített kapacitásokkal folyó termelés már az előző évi szint felett alakult. Ami a gazdálkodási módszereket illeti, 2023-ban csak szabadtartású gazdálkodásban volt növekedés. A tojástermelés itt jelentősen nőtt az előző évhez képest, mégpedig 6,1 százalékkal, ezzel először érte el a valamivel több mint 3 milliárd tojást. A teljes cikk [itt olvasható](#).

A tojás fogyasztói ára Magyarországon (2023–2024)



Forrás: KSH

A tojás fogyasztói árának változása Magyarországon (HUF/10 darab)

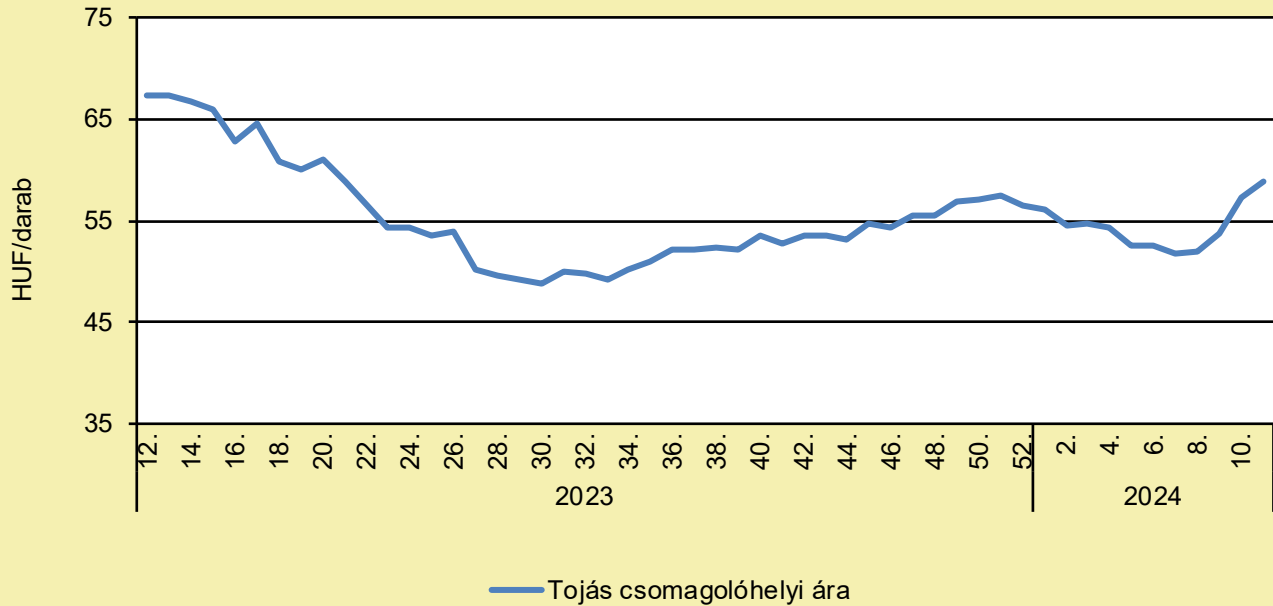
	2023. február	2024. január	2024. február	2024. február/ 2023. február (százalék)	2024. február/ 2024. január (százalék)
Tojás	912	750	739	81,0	98,5

Megjegyzés: Az ár az áfát tartalmazza. A témában a következő friss adatokat a NAK 15. heti Piaci és Árinformációk kiadványában találja.

Forrás: KSH

TOJÁS

A tojás (barna héjú, ketreces, M+L) csomagolóhelyi ára Magyarországon (2023–2024)



Forrás: AKI PÁIR (a legfrissebb adatokért kattintson a linkre: <https://pair.aki.gov.hu>)

A tojás (barna héjú, ketreces, M+L) csomagolóhelyi árának változása Magyarországon (HUF/darab)

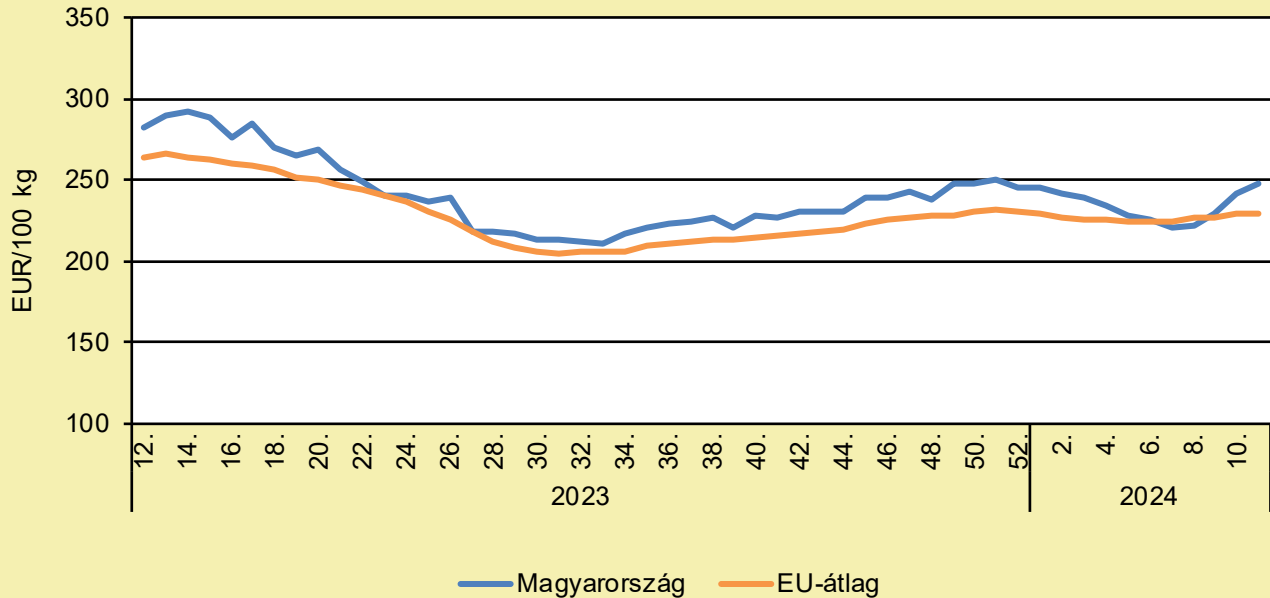
	2023. 11. hét	2024. 10. hét	2024. 11. hét	2024. 11. hét/ 2023. 11. hét (százalék)	2024. 11. hét/ 2024. 10. hét (százalék)
Tojás	67,2	57,4	58,9	87,6	102,7

Megjegyzés: Az ár az áfát nem tartalmazza.

Forrás: AKI PÁIR (a legfrissebb adatokért kattintson a linkre: <https://pair.aki.gov.hu>)

TOJÁS

A tojás (M+L) csomagolóhelyi ára Magyarországon és az EU-ban (2023–2024)



Forrás: Európai Bizottság, AKI PÁIR

A tojás (M+L) csomagolóhelyi árának változása Magyarországon és az EU-ban (EUR/100 kg)

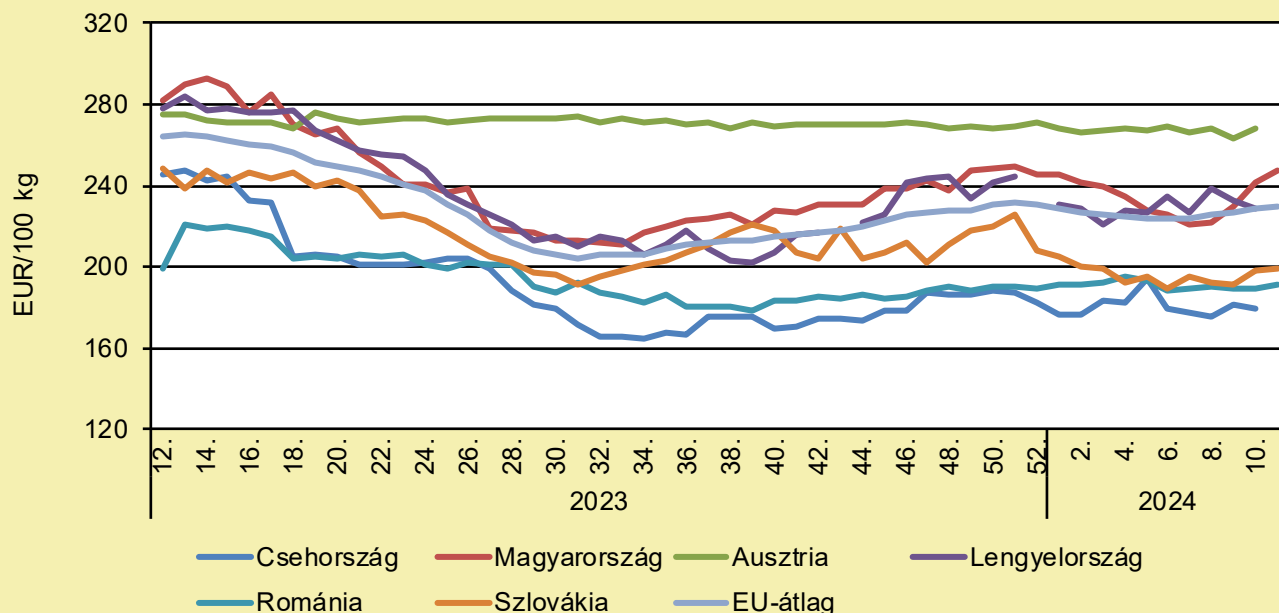
	2023. 11. hét	2024. 10. hét	2024. 11. hét	2024. 11. hét/ 2023. 11. hét (százalék)	2024. 11. hét/ 2024. 10. hét (százalék)
Magyarország	280,8	242,0	247,8	88,3	102,4
EU	263,1	229,0	229,5	87,2	100,2

Megjegyzés: Az ár az áfát nem tartalmazza.

Forrás: Európai Bizottság, AKI PÁIR

TOJÁS

A tojás (M+L) csomagolóhelyi ára Közép-Európában (2023–2024)



Forrás: Európai Bizottság

A tojás (M+L) csomagolóhelyi árának változása Közép-Európában (EUR/100 kg)

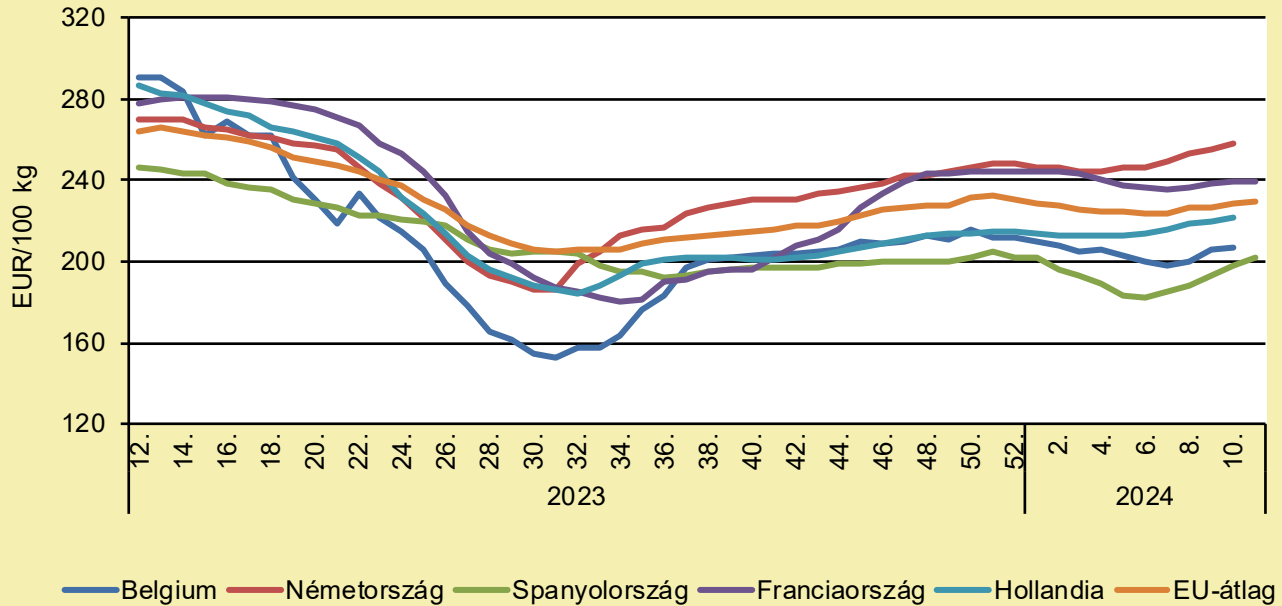
	2023. 11. hét	2024. 10. hét	2024. 11. hét	2024. 11. hét/ 2023. 11. hét (százalék)	2024. 11. hét/ 2024. 10. hét (százalék)
Csehország	249,5	179,9	–	–	–
Magyarország	280,8	242,0	247,8	88,3	102,4
Ausztria	273,1	268,1	–	–	–
Lengyelország	274,7	228,6	–	–	–
Románia	199,3	189,2	190,9	95,8	100,9
Szlovákia	245,2	198,3	199,6	81,4	100,7
EU	263,1	229,0	229,5	87,2	100,2

Megjegyzés: Az ár az áfát nem tartalmazza.

Forrás: Európai Bizottság

TOJÁS

A tojás (M+L) csomagolóhelyi ára Nyugat- és Dél-Európában (2023–2024)



Forrás: Európai Bizottság

A tojás (M+L) csomagolóhelyi árának változása Nyugat- és Dél-Európában (EUR/100 kg)

	2023. 11. hét	2024. 10. hét	2024. 11. hét	2024. 11. hét/ 2023. 11. hét (százalék)	2024. 11. hét/ 2024. 10. hét (százalék)
Belgium	293,4	206,9	–	–	–
Németország	270,1	258,1	–	–	–
Spanyolország	246,6	198,1	202,2	82,0	102,1
Franciaország	274,7	239,7	239,7	87,3	100,0
Hollandia	288,0	222,0	–	–	–
EU	263,1	229,0	229,5	87,2	100,2

Megjegyzés: Az ár az áfát nem tartalmazza.

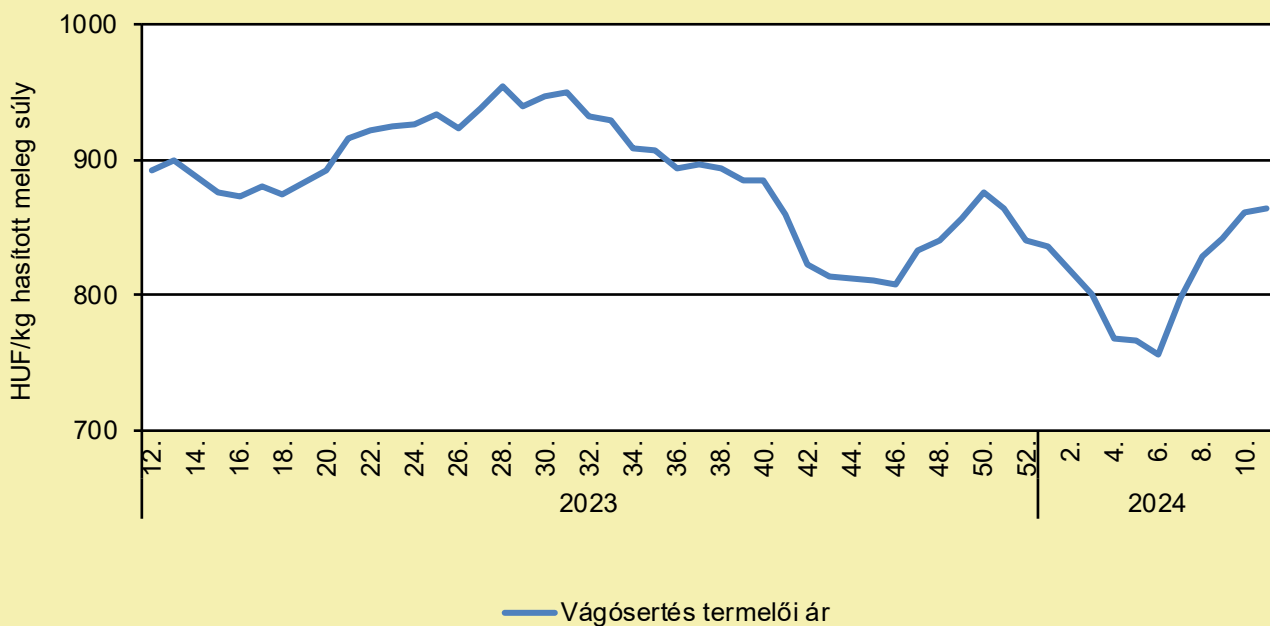
Forrás: Európai Bizottság

SERTÉS

TÖBB MINT 2,5 TONNA ROMLOTT HÚST TALÁLT EGY TEHERAUTÓBAN A NAV (MTI, március 25.)

Több mint 2,5 tonna romlott, rothadásnak indult húst találtak a Nemzeti Adó- és Vámhivatal (NAV) pénzügyőrei egy teherautóban a 47-es számú főúton. A NAV hétfőn azt közölte az MTI-vel, hogy a magyar rendszámú teherautó Dévaványáról félbevágott sertéssekkel megpakolva indult útnak. A tájékoztatás szerint a jármű rakteréből orrfacsaró búz áradt, mivel a hűtőberendezés meghibásodott. A szállítmány láttán a járórok azonnal értesítették a Nemzeti Élelmiszerlánc-biztonsági Hivatal munkatársait. A szakemberek megállapították, hogy a hús belső maghőmérséklete 32-35 Celsius-fok volt az előírás szerinti 7 helyett, ezért mind a 2470 kilogramm húst zár alá vették, és elrendelték a megsemmisítését. A pénzügyőrök azonnali és gyors intézkedésének köszönhetően ez a hús már nem kerül a magyarországi fogyasztók asztalára – olvasható a NAV közleményében.

A hazai termelésből származó vágósertés termelői ára Magyarországon (2023–2024)



Forrás: AKI PÁIR (a legfrissebb adatokért kattintson a linkre: <https://pair.aki.gov.hu>)

A hazai termelésből származó vágósertés termelői árának változása Magyarországon (HUF/kg hasított meleg súly)

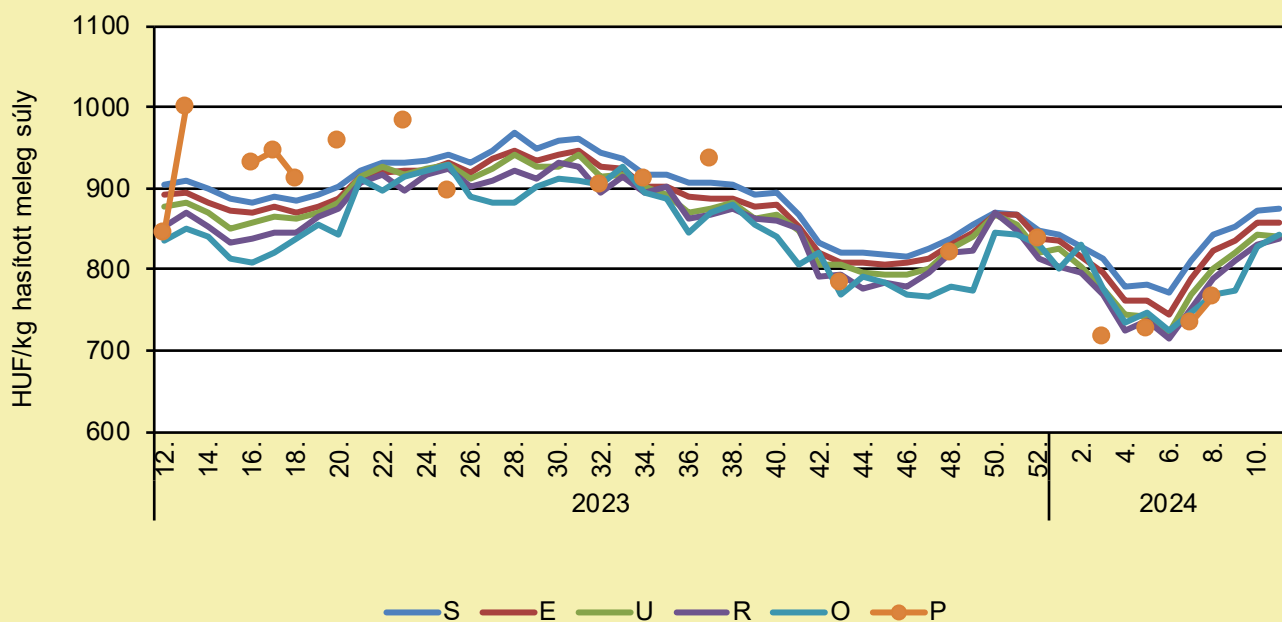
	2023. 11. hét	2024. 10. hét	2024. 11. hét	2024. 11. hét/ 2023. 11. hét (százalék)	2024. 11. hét/ 2024. 10. hét (százalék)
Hazai vágósertés	876,8	861,3	863,9	98,5	100,3

Megjegyzés: A termelői ár az áfát és a szállítási költséget nem tartalmazza.

Forrás: AKI PÁIR (a legfrissebb adatokért kattintson a linkre: <https://pair.aki.gov.hu>)

SERTÉS

A hazai termelésből származó vágósertés termelői ára minőségi kategóriánként Magyarországon (2023–2024)



Forrás: AKI PÁIR (a legfrissebb adatokért kattintson a linkre: <https://pair.aki.gov.hu>)

A hazai termelésből származó vágósertés minőségi kategóriánkénti termelői árának változása Magyarországon (HUF/kg hasított meleg súly)

	2023. 11. hét	2024. 10. hét	2024. 11. hét	2024. 11. hét/ 2023. 11. hét (százalék)	2024. 11. hét/ 2024. 10. hét (százalék)
„S” osztály	884,7	873,1	875,0	98,9	100,2
„E” osztály	872,2	856,8	857,8	98,4	100,1
„U” osztály	862,1	841,9	841,3	97,6	99,9
„R” osztály	845,7	829,9	838,1	99,1	101,0
„O” osztály	845,0	829,3	843,5	99,8	101,7
„P” osztály

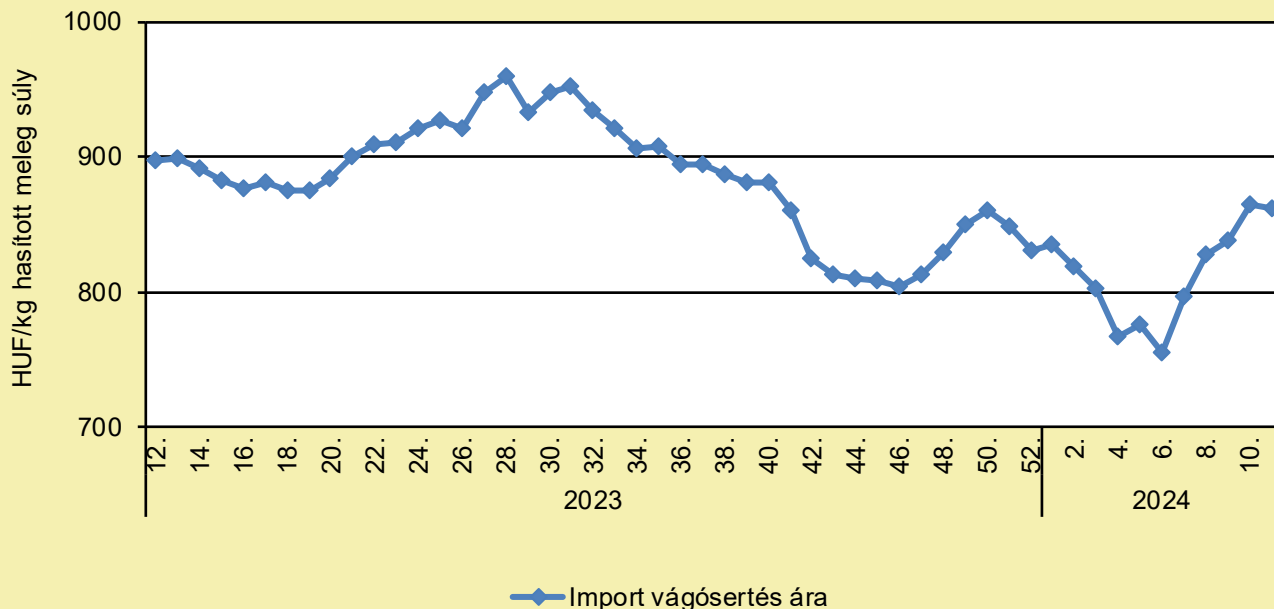
... = Adatvédelmi korlátok miatt nem közölhető adat.

Megjegyzés: A termelői ár az áfát és a szállítási költséget nem tartalmazza.

Forrás: AKI PÁIR (a legfrissebb adatokért kattintson a linkre: <https://pair.aki.gov.hu>)

SERTÉS

Az importból származó vágósertés vágóhídi belépési ára Magyarországon (2023–2024)



Forrás: AKI PÁIR (a legfrissebb adatokért kattintson a linkre: <https://pair.aki.gov.hu>)

Az importból származó vágósertés vágóhídi belépési árának változása Magyarországon (HUF/kg hasított meleg súly)

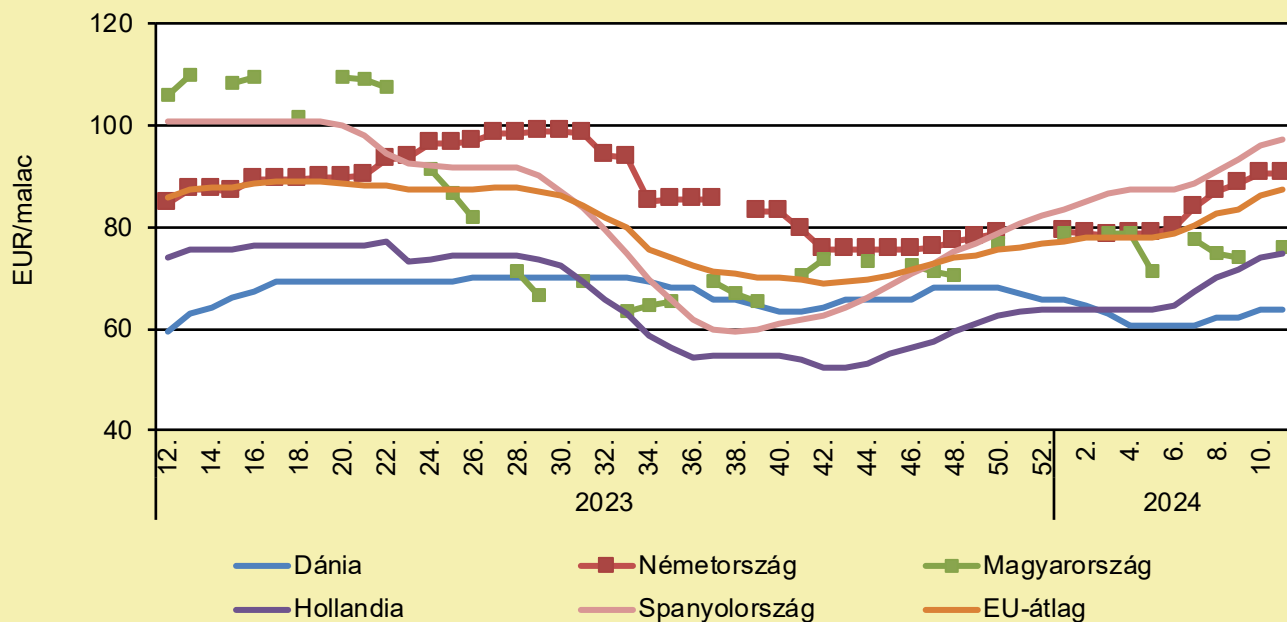
	2023. 11. hét	2024. 10. hét	2024. 11. hét	2024. 11. hét/ 2023. 11. hét (százalék)	2024. 11. hét/ 2024. 10. hét (százalék)
Import vágósertés	885,3	865,4	861,7	97,3	99,6

Megjegyzés: A sertések termelői ára a vágóhíd kapujában, a szállítási költséget tartalmazza, az áfát nem.

Forrás: AKI PÁIR (a legfrissebb adatokért kattintson a linkre: <https://pair.aki.gov.hu>)

SERTÉS

Malacárak Magyarországon és az EU-ban (2023–2024)



Forrás: Európai Bizottság

A malacárak változása Magyarországon és az EU-ban (EUR/malac)

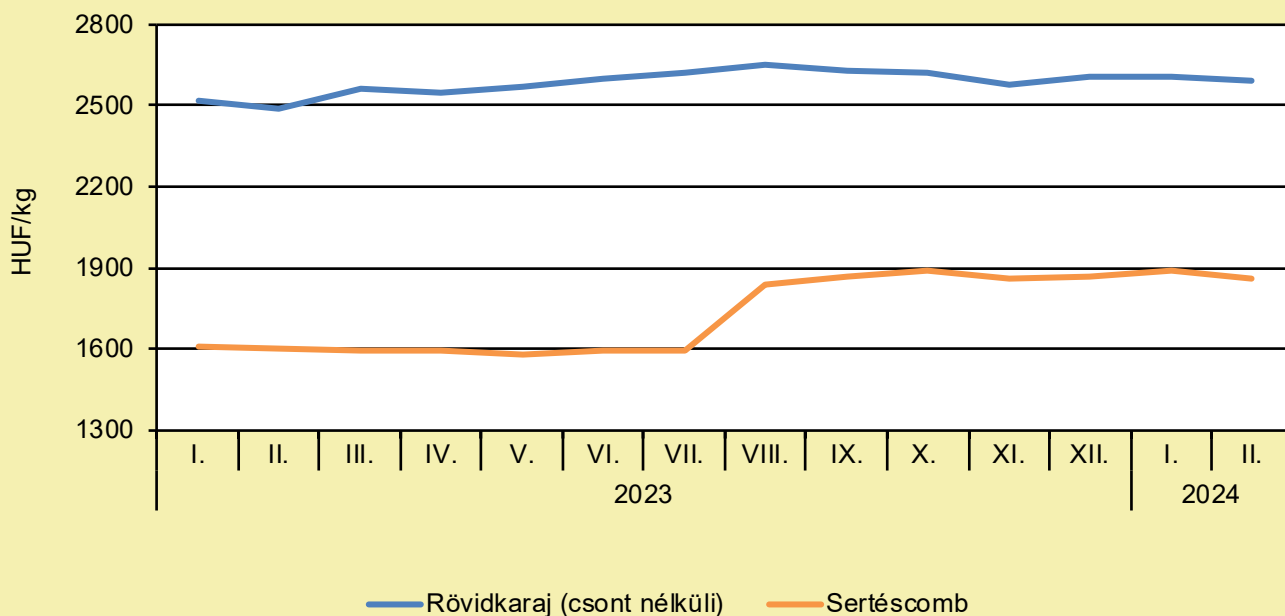
	2023.11. hét	2024. 10. hét	2024. 11. hét	2024. 11. hét/ 2023. 11. hét (százalék)	2024. 11. hét/ 2024. 10. hét (százalék)
Dánia	58,6	63,6	63,6	108,5	100,0
Németország	84,7	90,5	90,5	106,8	100,0
Magyarország	101,1	–	75,9	75,1	–
Hollandia	74,0	74,0	74,8	101,0	101,0
Spanyolország	99,7	96,2	97,4	97,7	101,3
EU-átlag	85,1	86,1	87,3	102,6	101,5

Megjegyzés: Az ár az áfát nem tartalmazza.

Forrás: Európai Bizottság

SERTÉS

A sertéshúsok fogyasztói ára Magyarországon (2023–2024)



Forrás: KSH

A sertéshúsok fogyasztói árának változása Magyarországon (HUF/kg)

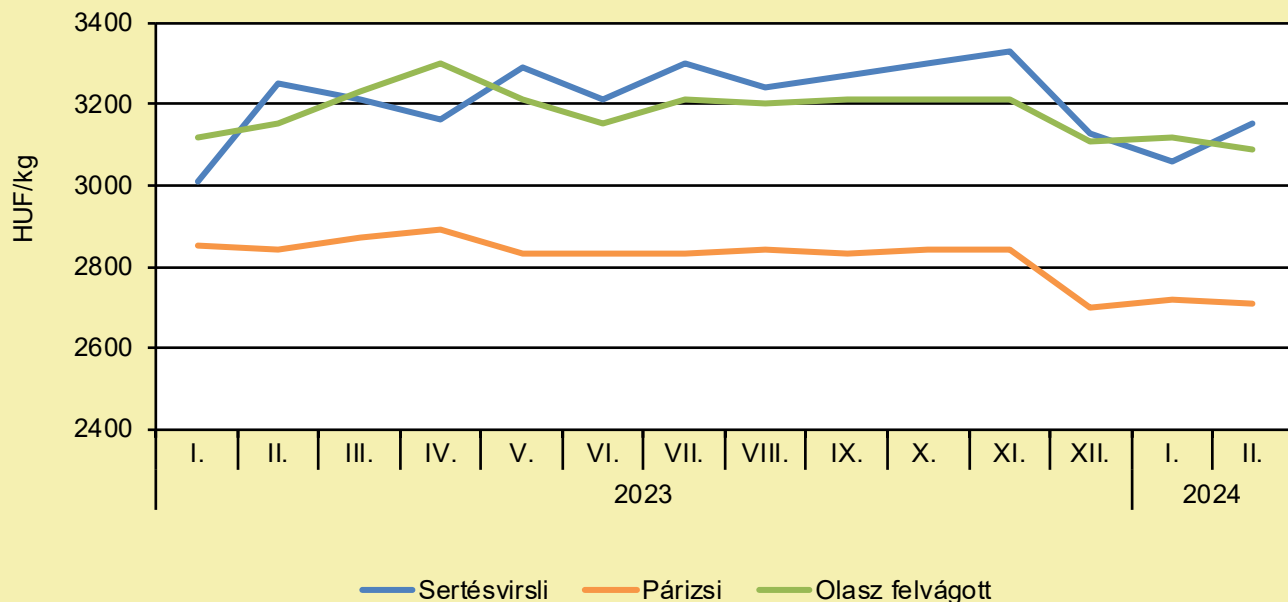
	2023. február	2024. január	2024. február	2024. február/ 2023. február (százalék)	2024. február/ 2024. január (százalék)
Rövidkaraj	2 490	2 610	2 590	104,0	99,2
Sertéscomb	1 600	1 890	1 860	116,3	98,4

Megjegyzés: Az ár az áfát tartalmazza. A témában a következő friss adatokat a NAK 15. heti Piaci és Árinformációk kiadványában találja.

Forrás: KSH

SERTÉS

A húskészítmények fogyasztói ára Magyarországon (2023–2024)



Forrás: KSH

A húskészítmények fogyasztói árának változása Magyarországon (HUF/kg)

	2023. február	2024. január	2024. február	2024. február/ 2023. február (százalék)	2024. február/ 2024. január (százalék)
Sertésvirslí	3 250	3 060	3 150	96,9	102,9
Párizsi	2 840	2 720	2 710	95,4	99,6
Olasz felvágott	3 150	3 120	3 090	98,1	99,0

Megjegyzés: Az ár az áfát tartalmazza. A témában a következő friss adatokat a NAK 15. heti Piaci és Árinformációk kiadványában találja.

Forrás: KSH

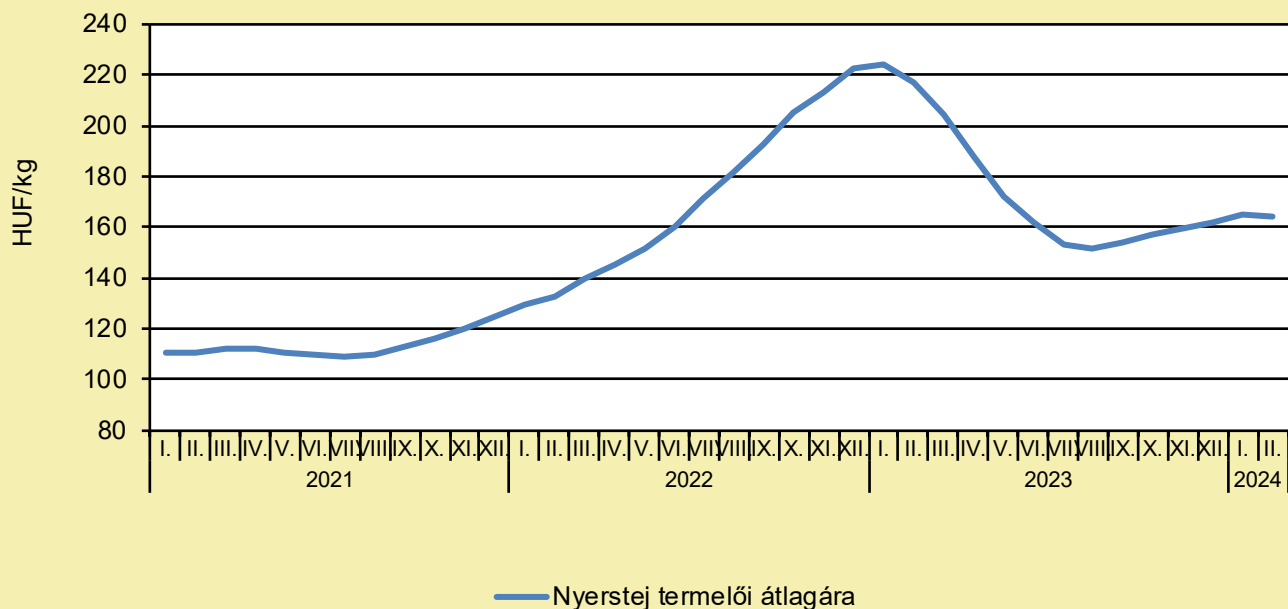
TEJELŐ TEHÉN

A MAGYAR TEJÁGAZAT RENDKÍVÜL KITETT AZ EURÓPAI PIACI VISZONYOKNAK (storeinsider.hu, március 21.)

Nem mondhatjuk, hogy a mindennapi fogyasztási cikkek piaca mögött könnyű év állna. Az infláció – és különösen az élelmiszer-infláció – fogyasztáscsökkenést hozott magával tavaly, 2023-ban a teljes kiskereskedelem forgalmi volumene 7,9 százalékkal volt kisebb az előző évinél. Harcz Zoltán a Tej Termék-tanács ügyvezető igazgatója beszél az idei év kihívásairól: 2022-ben 170,51, míg 2023-ban 175,36 Ft/kg volt a hazai nyerstej átlagára. 2022-ben 2,8%-kal, 2023-ban 3,7%-kal esett a hazai tejfelvásárlás. Ezen folyamatok mögött egyértelműen a telepbezárások és a tejelő állomány csökkenése áll. Az elmúlt év végén ugyan enyhült a csökkenés üteme, de mindezt érdemben csak néhány hónap múlva tudják kiértékelni. A költségek mérséklődése nem minden tejtermelőnél követte le a nyerstej 25%-ot meghaladó éves csökkenését, így sok tejtermelőnek nem maradt más lehetősége, mint a telep bezárása és/vagy a tejelő állomány értékesítése. Az infláció miatt hazánkban is jelentősen csökkent a tej és tejtermékek termelése. Fogyasztói folyadéktej és joghurtok esetében 4% feletti, sajnál 5,6%-os a tavalyi hazai feldolgozói termelés visszaesése. A feldolgozói átadói árak egy év alatt jelentősen csökkentek, példaként a túró 14-17%-ot, míg a trappista közel 30%-ot. A sajtimport sajnálatosan közel 13%-kal nőtt tavaly (január–októberi adatok alapján). A dobozos tejnél is nőtt a behozatal (+43%), azonban itt még kis mennyiségekről beszélünk. Különösen a tavalyi év első felében nagy mennyiségben érkezett félkemény sajt az országba – sajnálatosan jóval az előállítási költség alatti áron. Az élelmiszerek kiskereskedelmi forgalma 2022 nyara óta csökken, ez természetesen érinti a tejtermékeket is. A normál üzleti folyamatokat nem segítették az olyan intézkedések, mint a hatósági ár vagy a kötelező akciózás intézménye. A magyar tejágazat rendkívül kitett az európai piaci viszonyoknak (kamionos formában exportálunk mintegy 300 tonna nyerstejet, miközben évente 50 ezer tonna joghurt és 60 ezer tonna sajt érkezik az országba). A hazai nyerstejára komoly hatással van az árfolyam alakulása, az európai uniós tejátlag és a spot árak változása, illetve trendje. Meghatározó lehet az, hogy egy adott periódusban van-e nyerstejfelesleg az EU-ban, de például az is, hogy az EU versenyképes-e a küpiacon, hogy az EU-ban felhalmozott készletek találnak-e vevőt Ázsiában, Észak-Afrikában vagy a Közel-Keleten, vagy rosszabb esetben az unión belül keresik gazdájukat. A jelenlegi piaci helyzet alapján leginkább az ágazaton kívüli tényezők okozhatnak komolyabb gondot (víz- és szennyvízdíjak emelkedése, az EPR költségei, az útdíj és az üzemanyag jövedéki adójának emelkedése, esetleges aszály, a potenciális nemzetközi gazdasági-politikai konfliktusok stb.). Az infláció enyhülése, a normális gazdasági viszonyok visszatérése számunkra is hasznos lenne, hiszen, ha a reálkeresetek is növekedésnek indulnak, akkor növekedhet a tej- és tejtermékfogyasztás az országban. Ismert, hogy a tejágazat ciklikus, időnként hektikus még a normális piaci környezetben is. Az elmúlt évek azonban eddig nem ismert helyzeteket teremtettek mindenki számára, amihez igazodni kellett. Ahhoz, hogy a tejszereplők kiegyensúlyozott szerződéses kapcsolatokat tudjanak fenntartani, a tejszereplőknek előre tekintő, az összágazati érdekeket is szem előtt tartó üzletpolitikát javasolt folytatni. Közösségi marketing-tevékenységet kell folytatnunk, eredményeket kell elérni a szabályozás terén (pl. Magyar Élelmiszerkönyv Trappista sajról szóló fejezet kihirdetése), az idehaza termelt és elfogyasztott tejtermékek áfacsökkentésének napirendre kell kerülnie. A tejfeldolgozók várják a feldolgozóipari beruházási támogatások meghirdetését.

TEJELŐ TEHÉN

A nyerstej termelői átlagára Magyarországon (2021–2024)



Forrás: AKI PÁIR (a legfrissebb adatokért kattintson a linkre: <https://pair.aki.gov.hu>)

A nyerstej termelői átlagárának változása Magyarországon (HUF/kg)

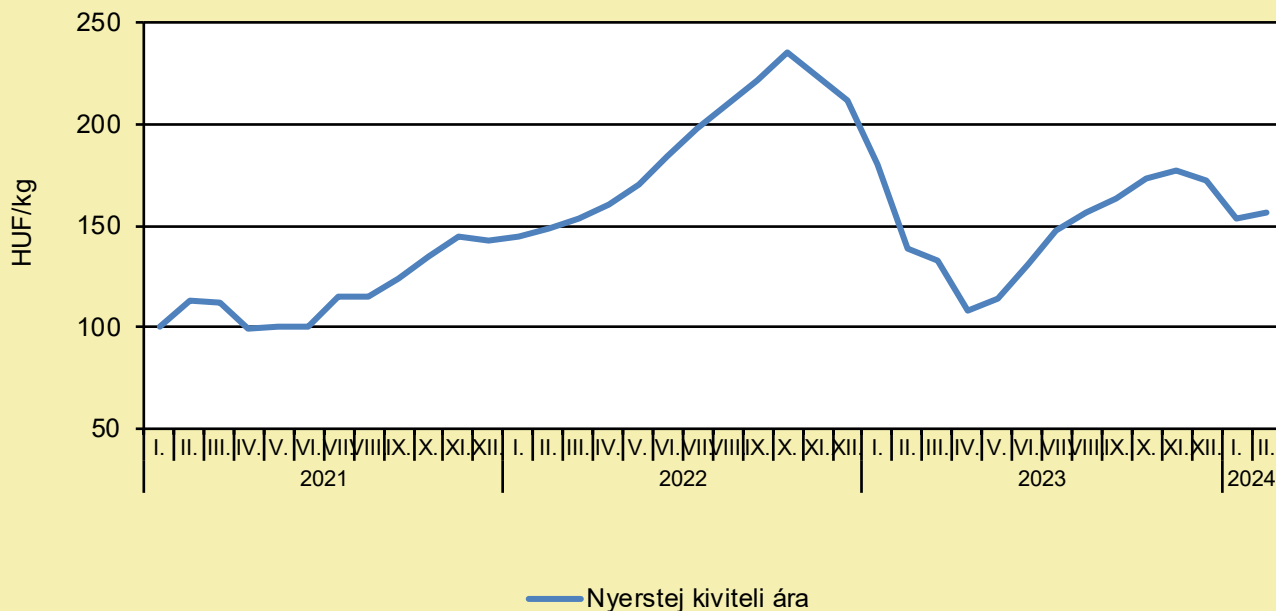
	2023. február	2024. január	2024. február	2024. február/ 2023. február (százalék)	2024. február/ 2024. január (százalék)
Nyerstej	217,2	164,6	164,3	75,6	99,8

Megjegyzés: Az ár az áfát és a szállítási költséget nem tartalmazza. A témában a következő friss adatokat a NAK 16. heti Piaci és Árinformációk kiadványában találja.

Forrás: AKI PÁIR (a legfrissebb adatokért kattintson a linkre: <https://pair.aki.gov.hu>)

TEJELŐ TEHÉN

A nyerstej kiviteli ára Magyarországon (2021–2024)



Forrás: AKI PÁIR (a legfrissebb adatokért kattintson a linkre: <https://pair.aki.gov.hu>)

A nyerstej kiviteli árának változása Magyarországon (HUF/kg)

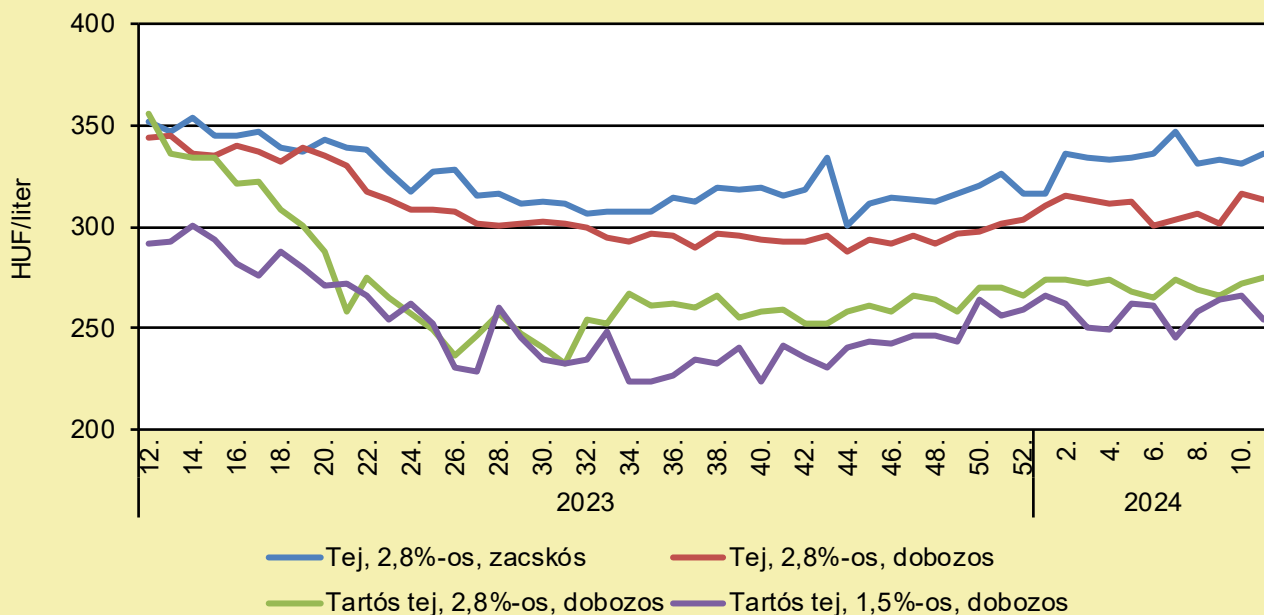
	2023. február	2024. január	2024. február	2024. február/ 2023. február (százalék)	2024. február/ 2024. január (százalék)
Nyerstej	139,0	154,1	156,3	112,4	101,4

Megjegyzés: Az ár az áfát és a szállítási költséget nem tartalmazza. A témában a következő friss adatokat a NAK 16. heti Piaci és Árinformációk kiadványában találja.

Forrás: AKI PÁIR (a legfrissebb adatokért kattintson a linkre: <https://pair.aki.gov.hu>)

TEJELŐ TEHÉN

A folyadéktej feldolgozóinak értékesítési ára Magyarországon (2023–2024)



Forrás: AKI PÁIR (a legfrissebb adatokért kattintson a linkre: <https://pair.aki.gov.hu>)

A folyadéktej feldolgozóinak értékesítési árának változása Magyarországon (HUF/liter)

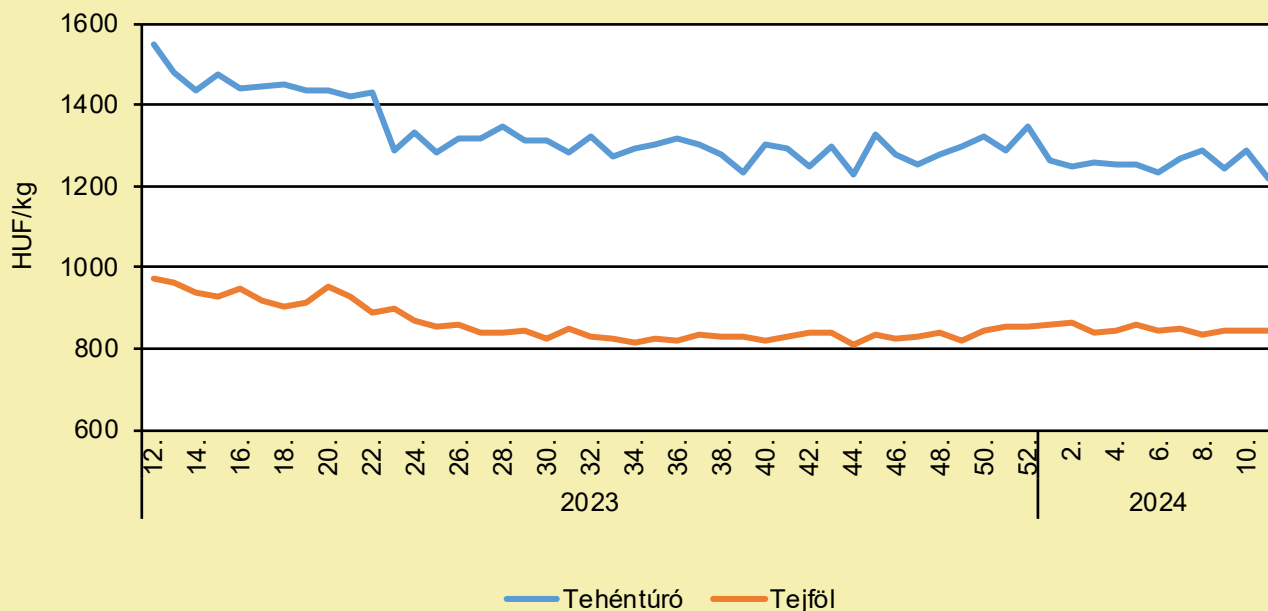
	2023. 11. hét	2024. 10. hét	2024. 11. hét	2024. 11. hét/ 2023. 11. hét (százalék)	2024. 11. hét/ 2024. 10. hét (százalék)
Tej, 2,8%-os, zacskós	360,1	330,9	336,3	93,4	101,6
Tej, 2,8%-os, dobozos	347,2	316,0	313,3	90,2	99,1
Tartós tej, 2,8%-os, dobozos	353,1	272,5	274,8	77,8	100,9
Tartós tej, 1,5%-os, dobozos	304,1	266,2	254,1	83,5	95,4

Megjegyzés: Az ár az áfát nem tartalmazza.

Forrás: AKI PÁIR (a legfrissebb adatokért kattintson a linkre: <https://pair.aki.gov.hu>)

TEJELŐ TEHÉN

A tehéntúró és a tejföl feldolgozó értékesítési ára Magyarországon (2023–2024)



Forrás: AKI PÁIR (a legfrissebb adatokért kattintson a linkre: <https://pair.aki.gov.hu>)

A tehéntúró és a tejföl feldolgozó értékesítési árának változása Magyarországon (HUF/kg)

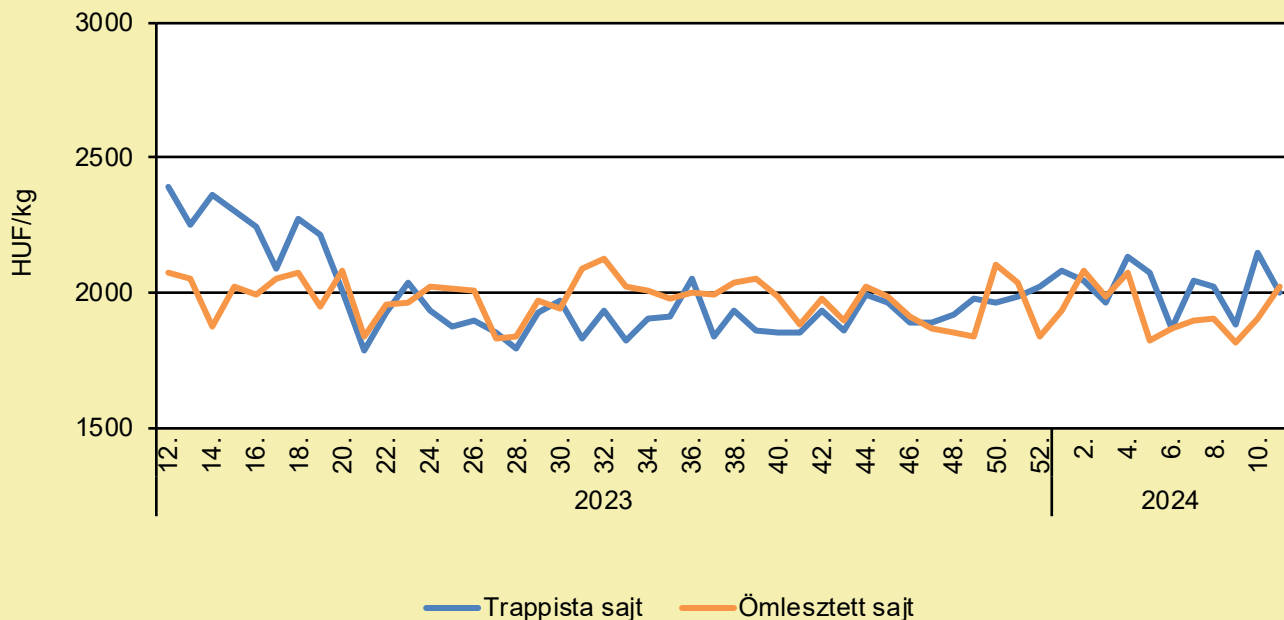
	2023. 11. hét	2024. 10. hét	2024. 11. hét	2024. 11. hét/ 2023. 11. hét (százalék)	2024. 11. hét/ 2024. 10. hét (százalék)
Tehéntúró	1 534,8	1 289,5	1 217,6	79,3	94,4
Tejföl	962,0	845,5	846,0	87,9	100,1

Megjegyzés: Az ár az áfát nem tartalmazza,

Forrás: AKI PÁIR (a legfrissebb adatokért kattintson a linkre: <https://pair.aki.gov.hu>)

TEJELŐ TEHÉN

A trappista és az ömlesztett sajt feldolgozó értékesítési ára Magyarországon (2023–2024)



Forrás: AKI PÁIR (a legfrissebb adatokért kattintson a linkre: <https://pair.aki.gov.hu>)

A trappista és az ömlesztett sajt feldolgozó értékesítési árának változása Magyarországon (HUF/kg)

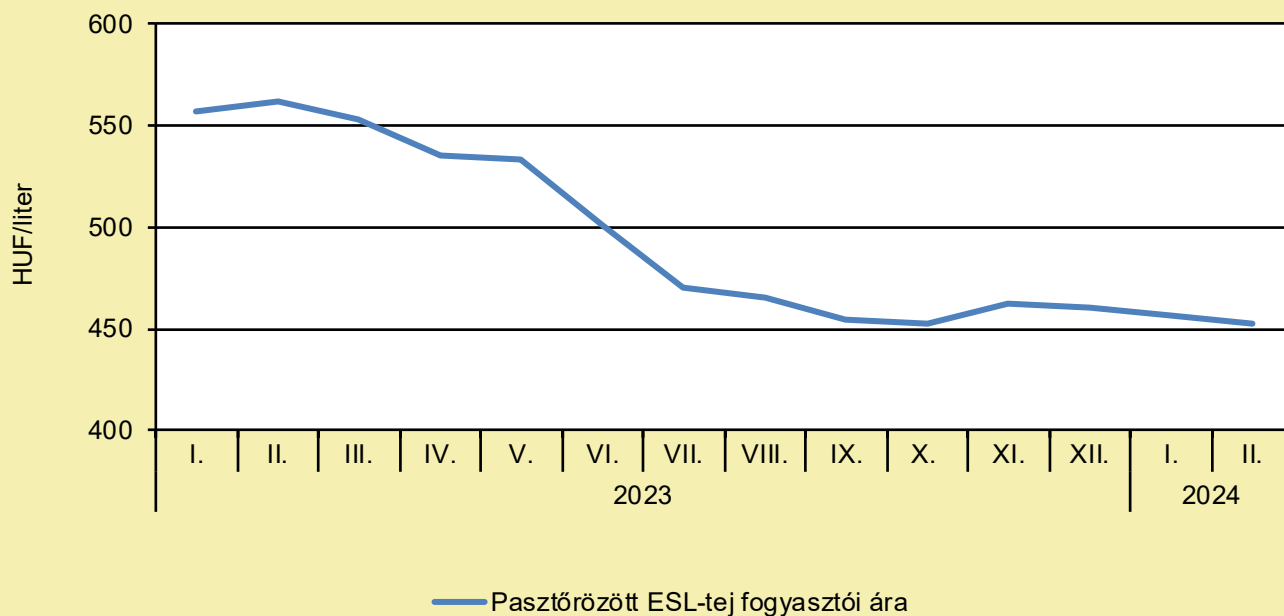
	2023. 11. hét	2024. 10. hét	2024. 11. hét	2024. 11. hét/ 2023. 11. hét (százalék)	2024. 11. hét/ 2024. 10. hét (százalék)
Trappista sajt	2 457,7	2 150,6	2 002,5	81,5	93,1
Ömlesztett sajt	1 979,1	1 904,3	2 023,8	102,3	106,3

Megjegyzés: Az ár az áfát nem tartalmazza.

Forrás: AKI PÁIR (a legfrissebb adatokért kattintson a linkre: <https://pair.aki.gov.hu>)

TEJELŐ TEHÉN

A pasztőrözött tej fogyasztói ára Magyarországon (2023–2024)



Forrás: KSH

A pasztőrözött tej fogyasztói árának változása Magyarországon (HUF/liter)

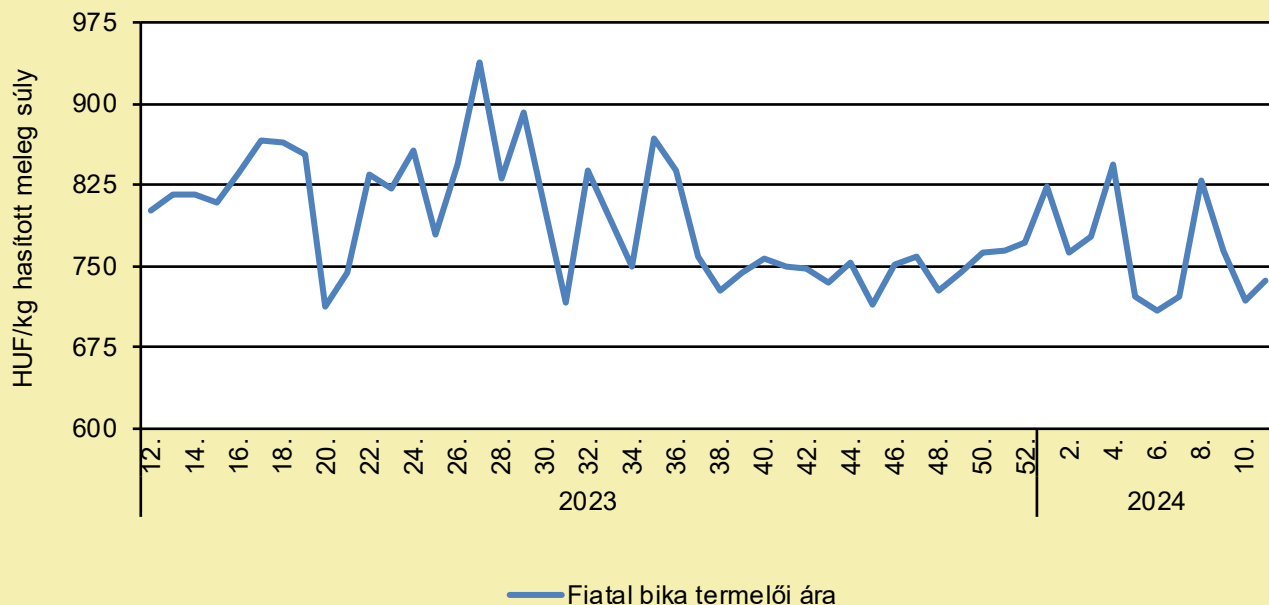
	2023. február	2024. január	2024. február	2024. február/ 2023. február (százalék)	2024. február/ 2024. január (százalék)
Pasztőrözött ESL-tej	562	457	453	80,6	99,1

Megjegyzés: 2018. januártól a 2,8% zsírtartalmú pasztőrözött ESL-tej (hosszanfriss tej) fogyasztói ára kerül megfigyelésre. Az ár az áfát tartalmazza. A témában friss adatokat a NAK 15. heti Piaci és Árinformációk kiadványában talál.

Forrás: KSH

HÚSMARHA

A fiatal bika termelői ára Magyarországon (2023–2024)



Forrás: AKI PÁIR (a legfrissebb adatokért kattintson a linkre: <https://pair.aki.gov.hu>)

A fiatal bika termelői árának változása Magyarországon (HUF/kg hasított meleg súly)

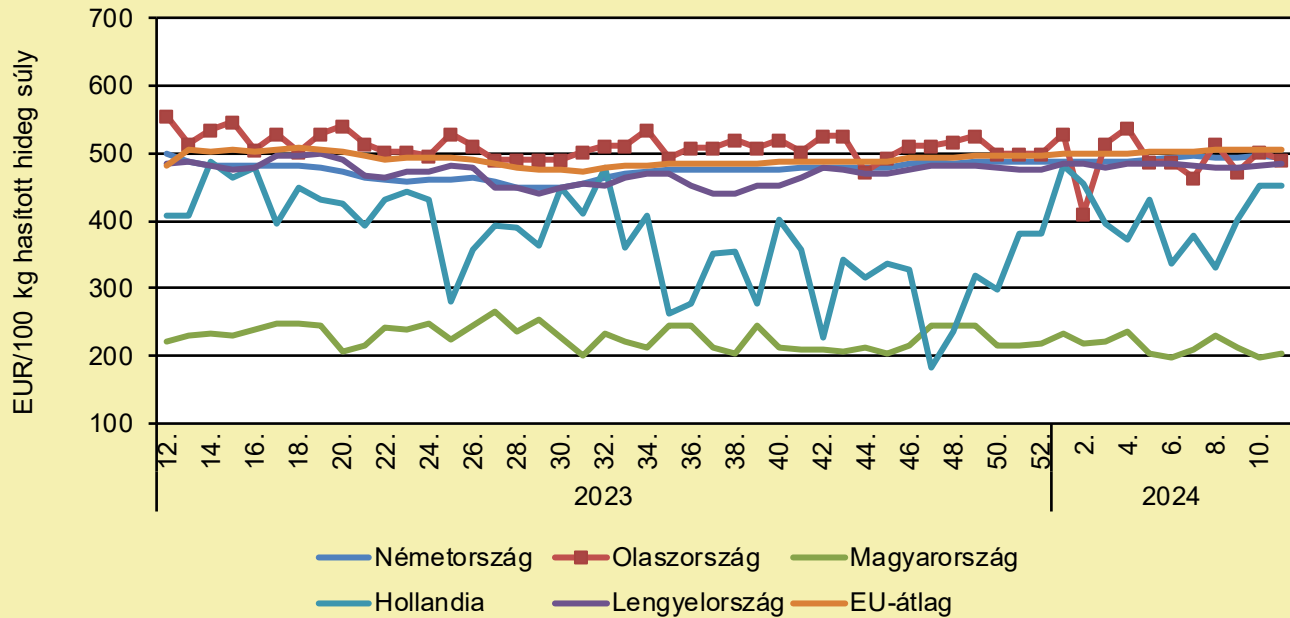
	2023. 11. hét	2024. 10. hét	2024. 11. hét	2024. 11. hét/ 2023. 11. hét (százalék)	2024. 11. hét/ 2024. 10. hét (százalék)
Fiatal bika	809,5	717,8	737,5	91,1	102,7

Megjegyzés: Az ár az áfát és a szállítási költséget nem tartalmazza.

Forrás: AKI PÁIR (a legfrissebb adatokért kattintson a linkre: <https://pair.aki.gov.hu>)

HÚSMARHA

A fiatal bika vágóhídi belépési ára Magyarországon és a fiatal bika „R3” vágóhídi belépési ára az EU-ban (2023–2024)



Forrás: Európai Bizottság

A fiatal bika vágóhídi belépési árának változása Magyarországon és az EU-ban (EUR/100 kg hasított hideg súly)

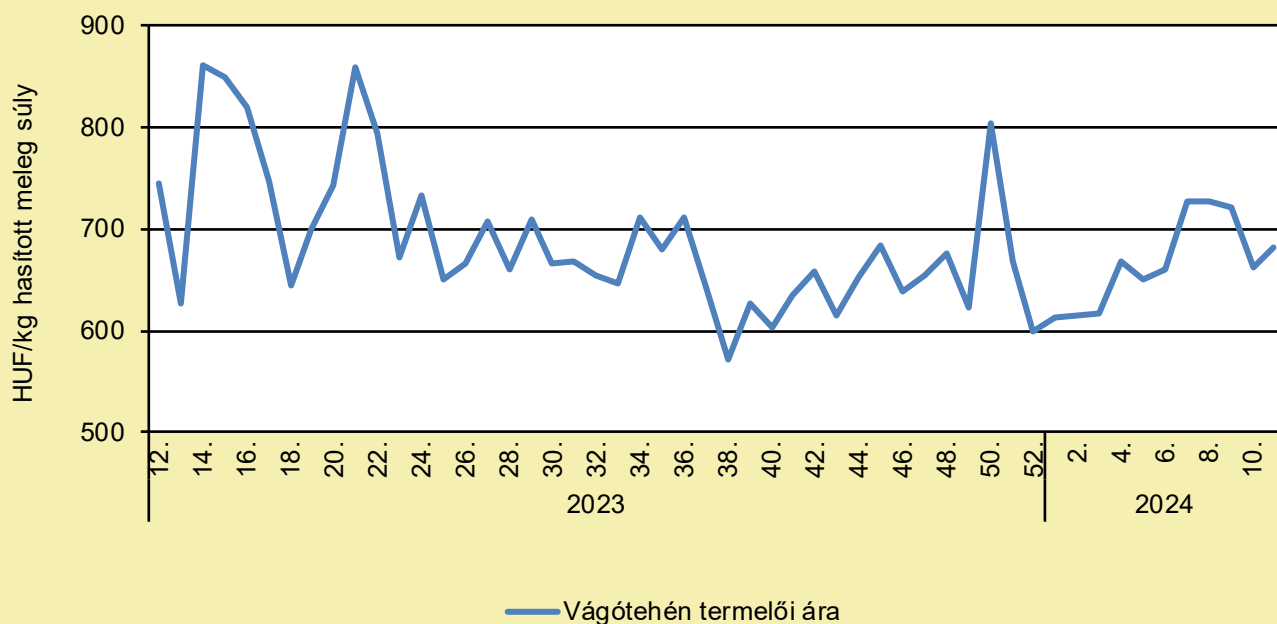
	2023. 11. hét	2024. 10. hét	2024. 11. hét	2024. 11. hét/ 2023. 11. hét (százalék)	2024. 11. hét/ 2024. 10. hét (százalék)
Németország	510,3	495,6	494,3	96,9	99,7
Olaszország	533,7	501,4	489,6	91,7	97,7
Magyarország	222,6	197,9	202,4	90,9	102,3
Hollandia	516,0	453,0	453,0	87,8	100,0
Lengyelország	485,1	482,4	484,6	99,9	100,5
EU	514,5	505,4	505,9	98,3	100,1

Megjegyzés: Az ár a szállítási költséget tartalmazza, az áfát nem.

Forrás: Európai Bizottság

HÚSMARHA

A vágótehén termelői ára Magyarországon (2023–2024)



Forrás: AKI PÁIR (a legfrissebb adatokért kattintson a linkre: <https://pair.aki.gov.hu>)

A vágótehén termelői árának változása Magyarországon (HUF/kg hasított meleg súly)

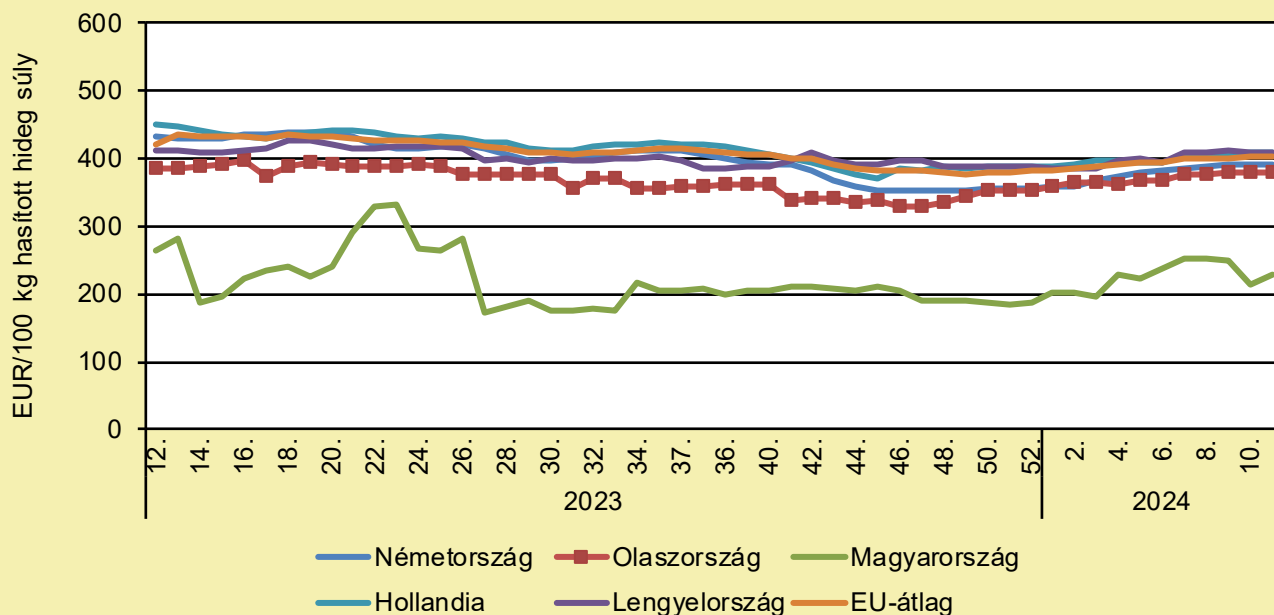
	2023. 11. hét	2024. 10. hét	2024. 11. hét	2024. 11. hét/ 2023. 11. hét (százalék)	2024. 11. hét/ 2024. 10. hét (százalék)
Vágótehén	664,1	661,8	681,2	102,6	102,9

Megjegyzés: Az ár az áfát és a szállítási költséget nem tartalmazza.

Forrás: AKI PÁIR (a legfrissebb adatokért kattintson a linkre: <https://pair.aki.gov.hu>)

HÚSMARHA

A vágótehen „O3” vágóhídi belépési ára Magyarországon és az EU-ban (2023–2024)



Forrás: Európai Bizottság

A vágótehen „O3” vágóhídi belépési árának változása Magyarországon és az EU-ban (EUR/100 kg hasított hideg súly)

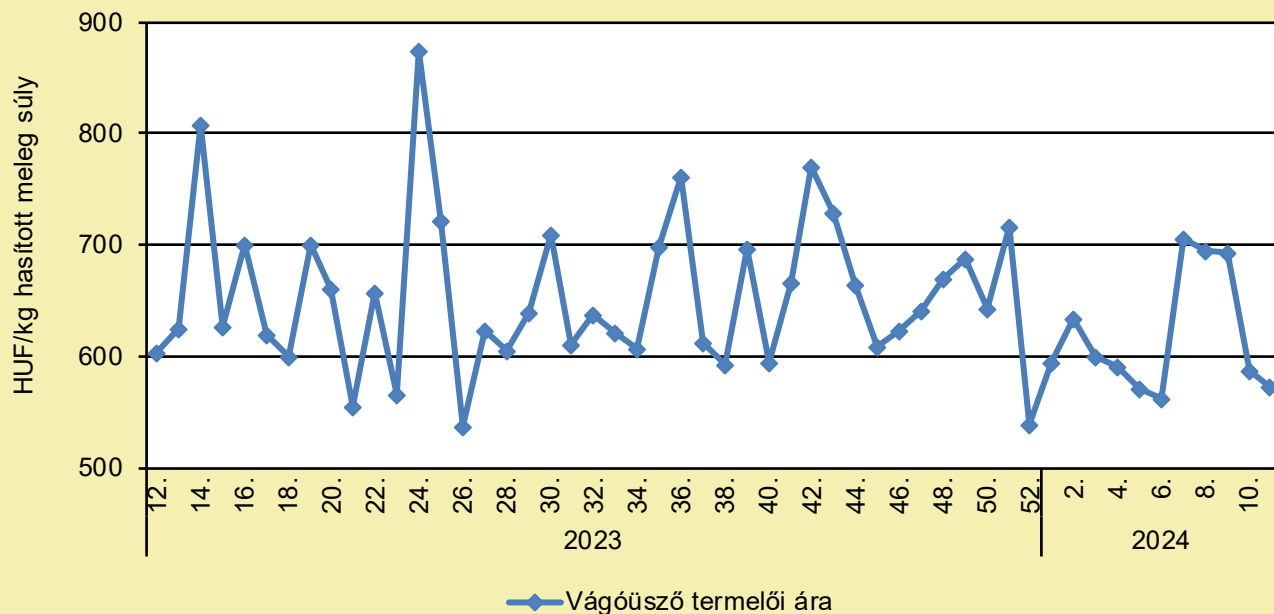
	2023. 11. hét	2024. 10. hét	2024. 11. hét	2024. 11. hét/ 2023. 11. hét (százalék)	2024. 11. hét/ 2024. 10. hét (százalék)
Németország	436,0	391,0	392,4	90,0	100,4
Olaszország	386,7	378,4	380,2	98,3	100,5
Magyarország	281,6	214,5	229,6	81,5	107,0
Hollandia	449,0	408,0	408,0	90,9	100,0
Lengyelország	410,8	408,2	410,1	99,8	100,5
EU	434,2	402,4	403,9	93,0	100,4

Megjegyzés: Az ár a szállítási költséget tartalmazza, az áfát nem.

Forrás: Európai Bizottság

HÚSMARHA

A vágóüsző termelői ára Magyarországon (2023–2024)



Forrás: AKI PÁIR (a legfrissebb adatokért kattintson a linkre: <https://pair.aki.gov.hu>)

A vágóüsző termelői árának változása Magyarországon (HUF/kg hasított meleg súly)

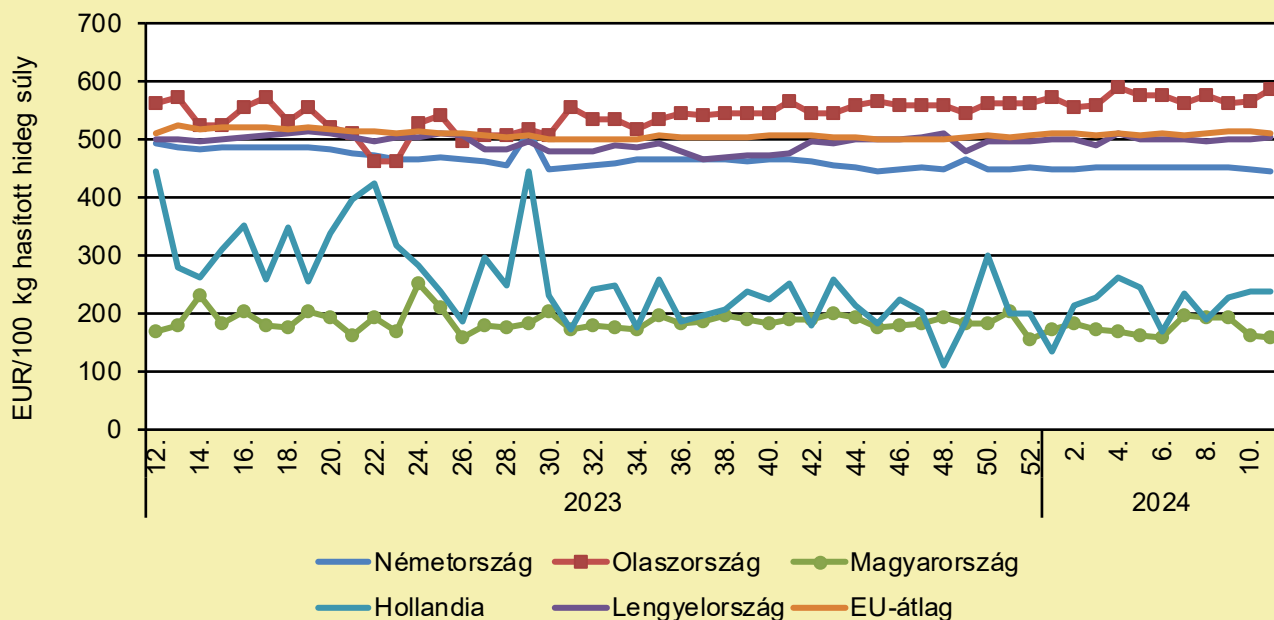
	2023. 11. hét	2024. 10. hét	2024. 11. hét	2024. 11. hét/ 2023. 11. hét (százalék)	2024. 11. hét/ 2024. 10. hét (százalék)
Vágóüsző	646,0	587,5	572,1	88,6	97,4

Megjegyzés: A termelői ár az áfát és a szállítási költséget nem tartalmazza.

Forrás: AKI PÁIR (a legfrissebb adatokért kattintson a linkre: <https://pair.aki.gov.hu>)

HÚSMARHA

A vágóüsző vágóhídi belépési ára Magyarországon és a vágóüsző „R3” vágóhídi belépési ára az EU-ban (2023–2024)



Forrás: Európai Bizottság

A vágóüsző vágóhídi belépési árának változása Magyarországon és az EU-ban (EUR/100 kg hasított hideg súly)

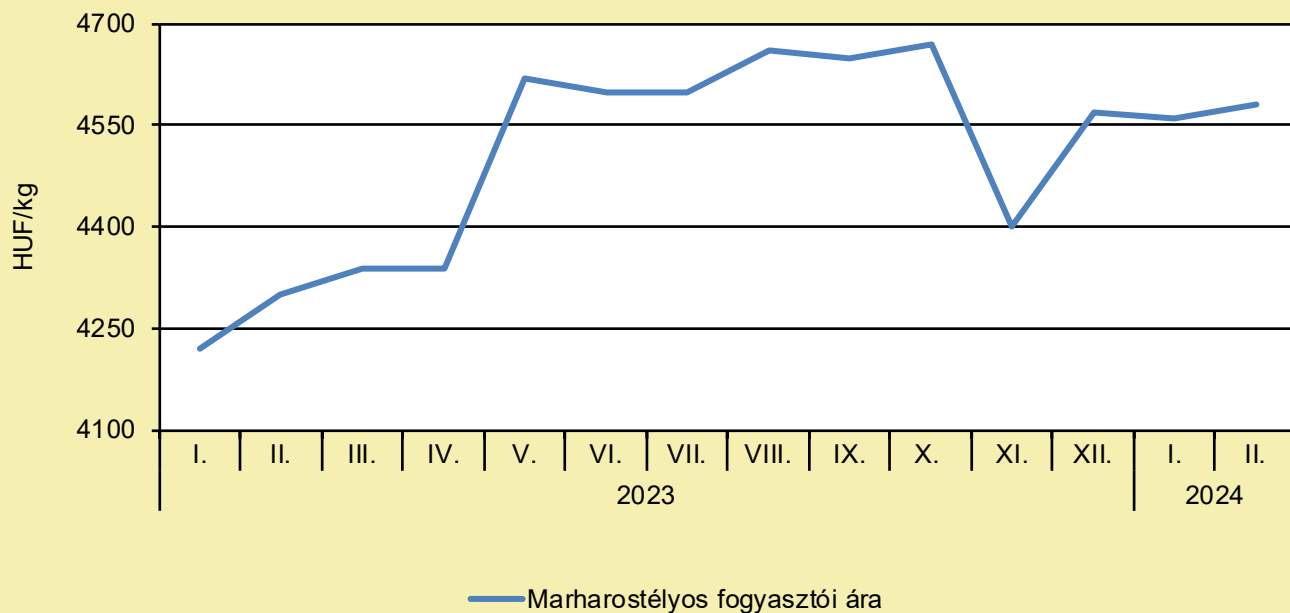
	2023. 11. hét	2024. 10. hét	2024. 11. hét	2024. 11. hét/ 2023. 11. hét (százalék)	2024. 11. hét/ 2024. 10. hét (százalék)
Németország	502,9	448,4	446,8	88,8	99,6
Olaszország	559,4	567,4	587,4	105,0	103,5
Magyarország	180,1	164,2	159,8	88,7	97,3
Hollandia	352,0	238,0	238,0	67,6	100,0
Lengyelország	501,7	502,4	504,7	100,6	100,5
EU	521,7	513,5	510,7	97,9	99,5

Megjegyzés: Az ár a szállítási költséget tartalmazza, az áfát nem.

Forrás: Európai Bizottság

HÚSMARHA

A marharostélyos fogyasztói ára Magyarországon (2023–2024)



Forrás: KSH

A marharostélyos fogyasztói árának változása Magyarországon (HUF/kg)

	2023. február	2024. január	2024. február	2024. február/ 2023. február (százalék)	2024. február/ 2024. január (százalék)
Marharostélyos	4 300	4 560	4 580	106,5	100,4

Megjegyzés: Az ár az áfát tartalmazza. A témában a következő friss adatokat a NAK 15. heti Piaci és Árinformációk kiadványában találja.

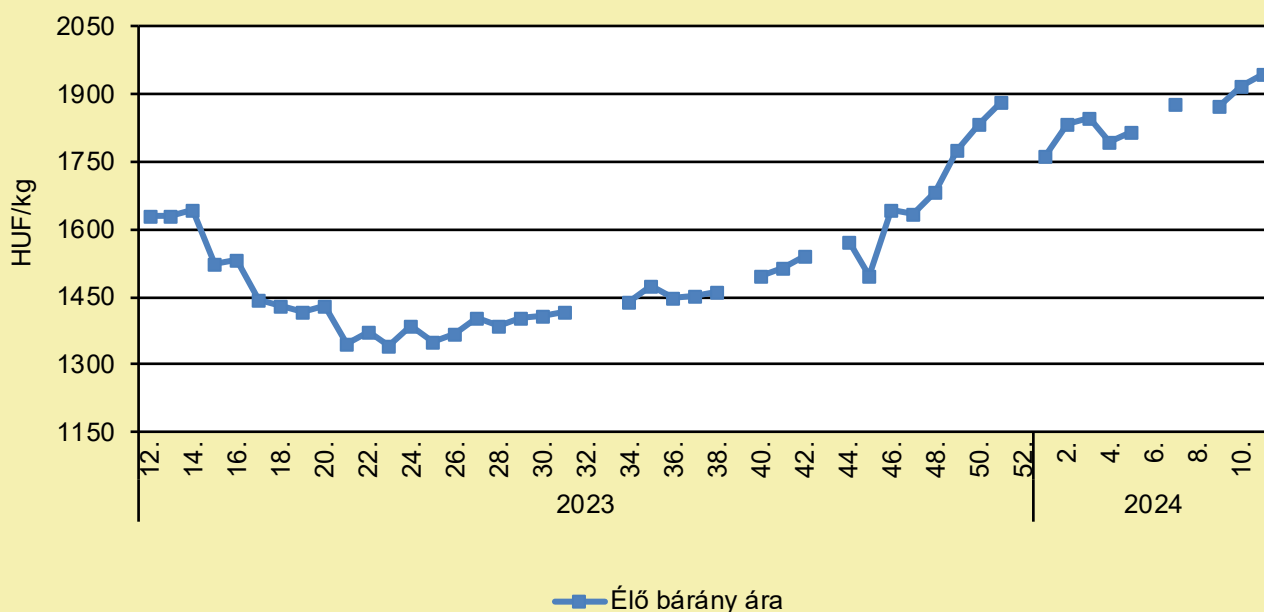
Forrás: KSH

JUH ÉS KECSKE

CUKI GIDA – LOMBIKÉBI „MINI” KECSKE SZÜLETETT BRITANNIÁBAN (magyarmezogazdasag.hu, március 24.)

Stacey és Steven Briggs, a Leicestershire-i Windmill Farm Park tulajdonosai IVF-technológia segítségével honosították meg a nigériai törpekecske fajtát az Egyesült Királyságban. A világ legkisebb tejhasznú fajtájaként ismert nigériai törpekecske első brit egyede 2024. március 14-én született a Windmill Farm Parkban – áll a Pressat szerkesztőségünkhöz eljuttatott közleményében. A mindössze 22 cm-es magasságú gida várhatóan nem nő meg 60 cm-nél nagyobbra: egyharmaddal kisebb lesz, mint standard brit tejelőkecske unokatestvérei. Rendkívül aranyos, és már most a farm állattenyésztő csapatának nagy kedvence. A teljes cikk [itt olvasható](#).

Az élő bárány termelői ára Magyarországon (2023–2024)



Forrás: AKI PÁIR (a legfrissebb adatokért kattintson a linkre: <https://pair.aki.gov.hu>)

Az élő bárány termelői árának változása Magyarországon (HUF/kg)

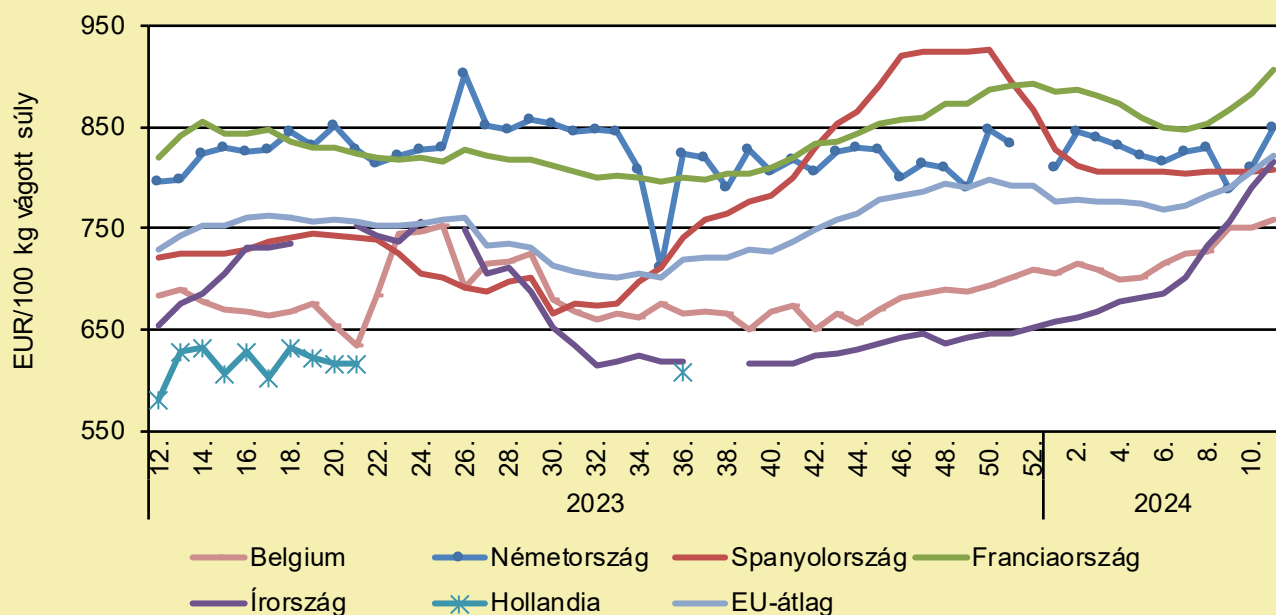
	2023. 11. hét	2024. 10. hét	2024. 11. hét	2024. 11. hét/ 2023. 11. hét (százalék)	2024. 11. hét/ 2024. 10. hét (százalék)
Élő bárány	1 572,9	1 918,5	1 944,1	123,6	101,3

Megjegyzés: A termelői ár az áfát és a szállítási költséget nem tartalmazza.

Forrás: AKI PÁIR (a legfrissebb adatokért kattintson a linkre: <https://pair.aki.gov.hu>)

JUH ÉS KECSKE

A nehéz bárány termelői ára Nyugat- és Dél-Európában (2023–2024)



Forrás: Európai Bizottság

A nehéz bárány termelői árának változása Nyugat- és Dél-Európában (EUR/100 kg vágott súly)

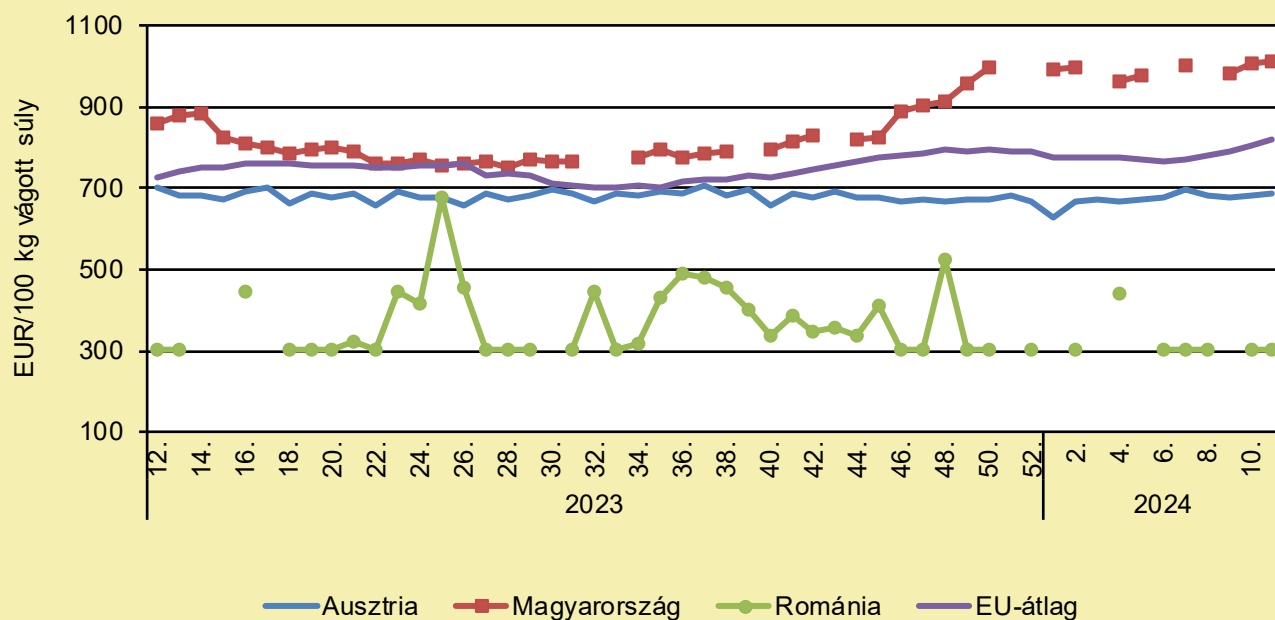
	2023. 11. hét	2024. 10. hét	2024. 11. hét	2024. 11. hét/ 2023. 11. hét (százalék)	2024. 11. hét/ 2024. 10. hét (százalék)
Belgium	683,5	751,5	759,1	111,1	101,0
Németország	807,7	810,3	849,0	105,1	104,8
Spanyolország	717,8	805,2	807,2	112,5	100,3
Franciaország	806,0	883,0	907,0	112,5	102,7
Írország	640,5	790,6	815,3	127,3	103,1
Hollandia	606,6	–	–	–	–
EU	722,7	804,8	821,5	113,7	102,1

Megjegyzés: Az ár a szállítási költséget tartalmazza, az áfát nem.

Forrás: Európai Bizottság

JUH ÉS KECSKE

A nehéz bárány termelői ára Közép-Európában (2023–2024)



Forrás: Európai Bizottság

A nehéz bárány termelői ára Közép-Európában (EUR/100 kg vágott súly)

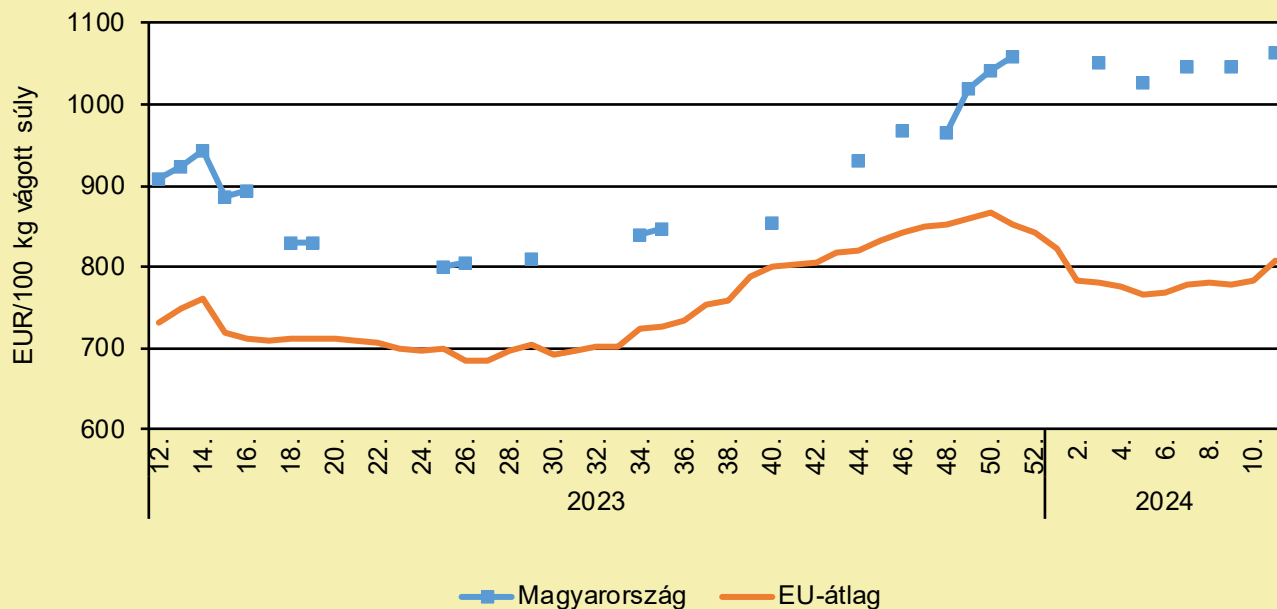
	2023. 11. hét	2024. 10. hét	2024. 11. hét	2024. 11. hét/ 2023. 11. hét (százalék)	2024. 11. hét/ 2024. 10. hét (százalék)
Ausztria	698,0	684,0	689,0	98,7	100,7
Magyarország	826,3	1 009,3	1 014,0	122,7	100,5
Románia	304,9	301,8	301,9	99,0	100,0
EU	722,7	804,8	821,5	113,7	102,1

Megjegyzés: Az ár a szállítási költséget tartalmazza, az áfát nem.

Forrás: Európai Bizottság

JUH ÉS KECSKE

A könnyű bárány termelői ára Magyarországon és az EU-ban (2023–2024)



Forrás: Európai Bizottság

A könnyű bárány termelői árának változása Magyarországon és az EU-ban (EUR/100 kg vágott súly)

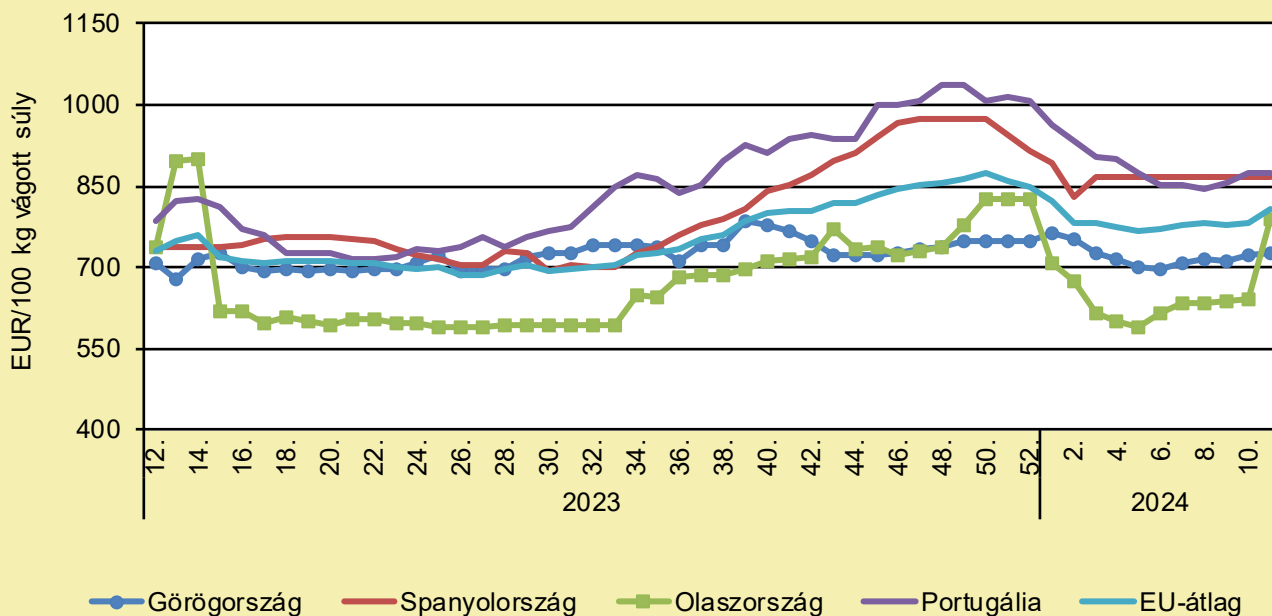
	2023. 11. hét	2024.10. hét	2024. 11. hét	2024. 11. hét/ 2023. 11. hét (százalék)	2024. 11. hét/ 2024. 10. hét (százalék)
Magyarország	871,8	–	1 063,3	122,0	–
EU	700,4	782,1	807,9	115,3	103,3

Megjegyzés: Az ár a szállítási költséget tartalmazza, az áfát nem.

Forrás: Európai Bizottság

JUH ÉS KECSKE

A könnyű bárány termelői ára Nyugat- és Dél-Európában (2023–2024)



Forrás: Európai Bizottság

A könnyű bárány termelői árának változása Nyugat- és Dél-Európában (EUR/100 kg vágott súly)

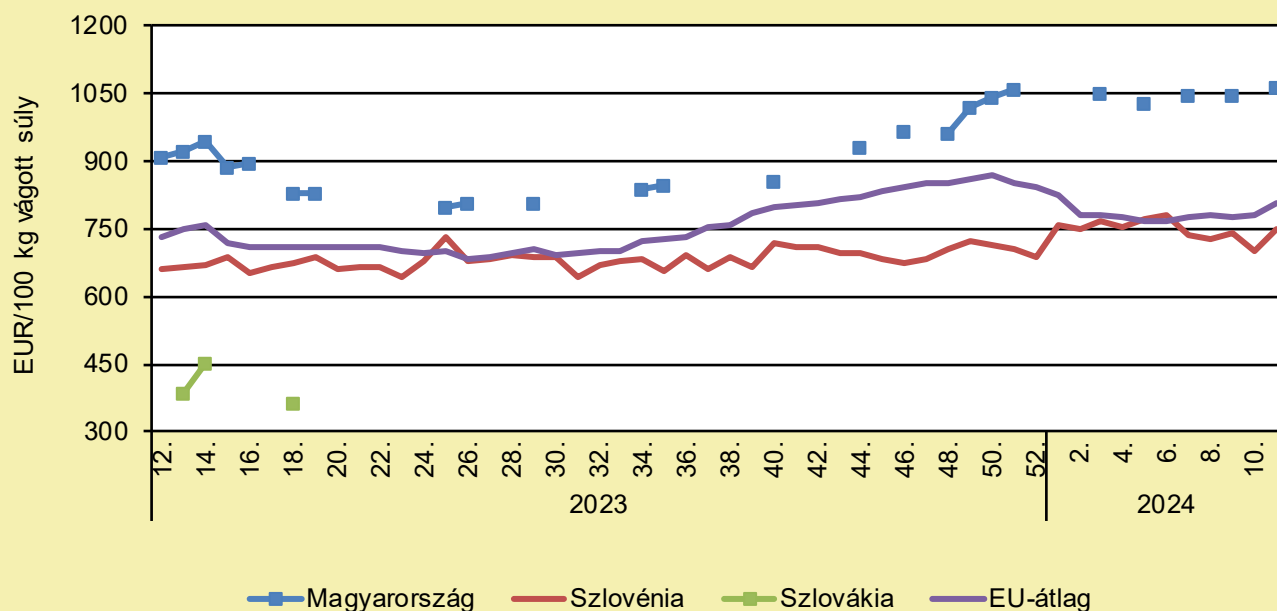
	2023. 11. hét	2024.10. hét	2024. 11. hét	2024. 11. hét/ 2023. 11. hét (százalék)	2024. 11. hét/ 2024. 10. hét (százalék)
Görögország	683,5	722,1	725,8	106,2	100,5
Spanyolország	733,2	866,1	866,2	118,2	100,0
Olaszország	610,0	643,0	789,0	129,3	122,7
Portugália	801,4	873,3	873,8	109,0	100,1
EU	700,4	782,1	807,9	115,3	103,3

Megjegyzés: Az ár a szállítási költséget tartalmazza, az áfát nem.

Forrás: Európai Bizottság

JUH ÉS KECSKE

A könnyű bárány termelői ára Közép-Európában (2023–2024)



Forrás: Európai Bizottság

A könnyű bárány termelői árának változása Közép-Európában (EUR/100 kg vágott súly)

	2023. 11. hét	2024. 10. hét	2024. 11. hét	2024. 11. hét/ 2023. 11. hét (százalék)	2024. 11. hét/ 2024. 10. hét (százalék)
Magyarország	871,8	–	1 063,3	122,0	–
Szlovénia	656,2	700,1	748,5	114,1	106,9
Szlovákia	–	–	–	–	–
EU	700,4	782,1	807,9	115,3	103,3

Megjegyzés: Az ár a szállítási költséget tartalmazza, az áfát nem.

Forrás: Európai Bizottság

FŰSZERKIVONATOK – A TAKARMÁNYOZÁSI STRATÉGIA EREJE

(magro.hu/allaboutfeed.net, március 23.)

Az éghajlat, az étrend típusa, a stressz és a táplálékért való versengés mind befolyásolhatja a táplálkozási viselkedést. A rágás és a kérődzés csökkenése rontja a kérődzőnek azt a képességét, hogy szabályozza a bendő pH-ját. Tudományos vizsgálatok kimutatták, hogy a napi nyáláramlás 27%-kal növekszik jellemzett fűszerkivonatok társulásának jelenlétében. Kísérletet végeztek annak felmérésére, hogy a fűszerkivonat – SE (Oleobiotec Saliva Promoter) módosíthatja-e a hízóbikák viselkedését és emésztését, és hogy a dózis módosítja-e a reakciót. Az eredmények azt sugallják, hogy a hízómarhák takarmányadagjához adott fűszerkivonatok javíthatják a fogyasztást és a kérődzést, és jótékony hatással vannak az emésztésre. Érdekes módon a vizsgált SE hatása négyzetes volt, optimális hatással hízóbikákra 1,0 g/nap dózis mellett. A növekedés és a takarmányozási arány szintén a haranggörbét követte maximális hatékonysággal ezzel az adaggal. A szarvasmarhák ízérzékének figyelembe vétele ígéretes módja lehet a bendő ökoszisztémájának és a tenyésztéstechnikai teljesítmény módosításának. Az Oleobiotec Saliva Promoter étrendben való alkalmazása természetes megoldás a nem strukturális szénhidrátokban gazdag takarmányadagok miatti gazdasági és jóléti következmények elkerülésére. Takarmányváltáskor és acidogén étrendben javasolt.

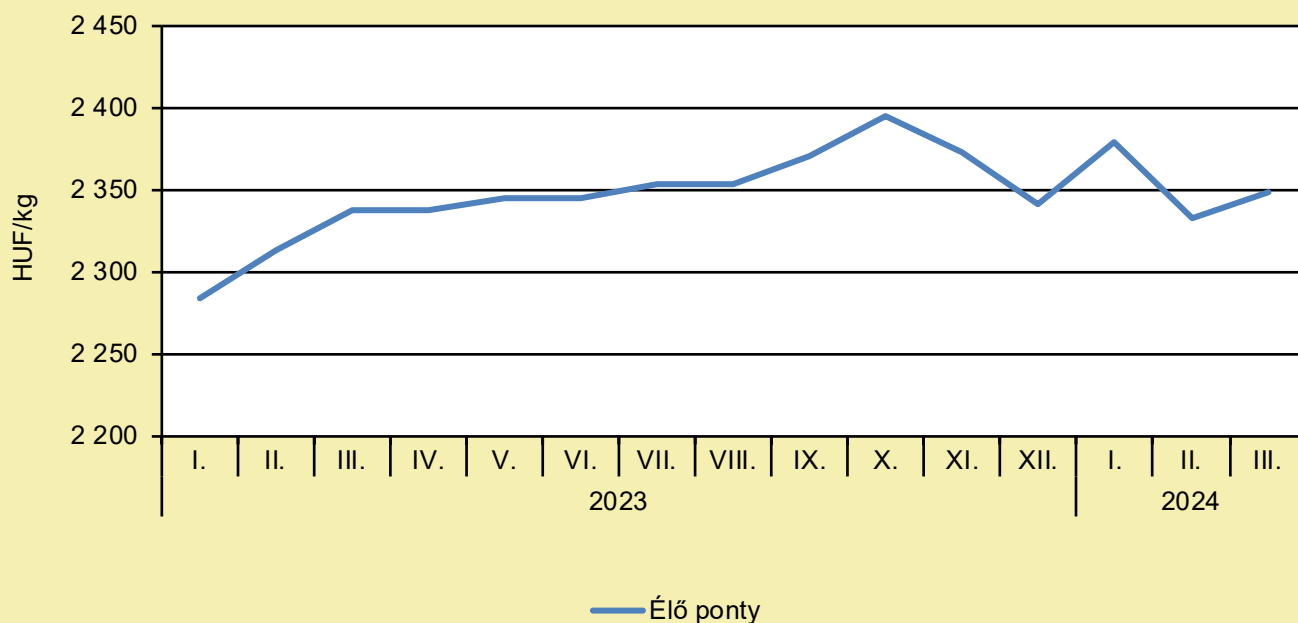
HALÁSZAT

KÉTKILÓS MENYHALAK IS LESZNEK A BALATONBAN HAMAROSAN

(pecaverzum.hu, március 20.)

A Balatonon megtartott VIII. Halak napja és III. Halőrök napja rendezvényen Szári Zsolt, a Balatoni Halgazdálkodási Nonprofit Zrt. (BHNp Zrt.) vezérigazgatója közölte, hogy a folyamatos vízeresztés ellenére a Balaton vízállása tartja a 125 centimétert. A balatoni halállománnyal kapcsolatban megemlítette az érzékeny halfajok telepítését, közöttük az általa legnagyobb sikernek tartott menyhal újrahonosítását, amely program hat éve indult el. Az első telepítések már 80 dekagrammosok, és az egész Balaton területén fogtak már. Reményei szerint hamarosan 2-2,5 kilogrammos menyhalak is lesznek a tóban. Megtartható lesz a Balatonból fogott menyhal, ha egy feltétel teljesül. Részletekért [látogasson ide](#).

Az élő ponty fogyasztói átlagárának alakulása Magyarországon



Forrás: AKI

Néhány haltermék fogyasztói átlagárának alakulása Magyarországon (HUF/kg)

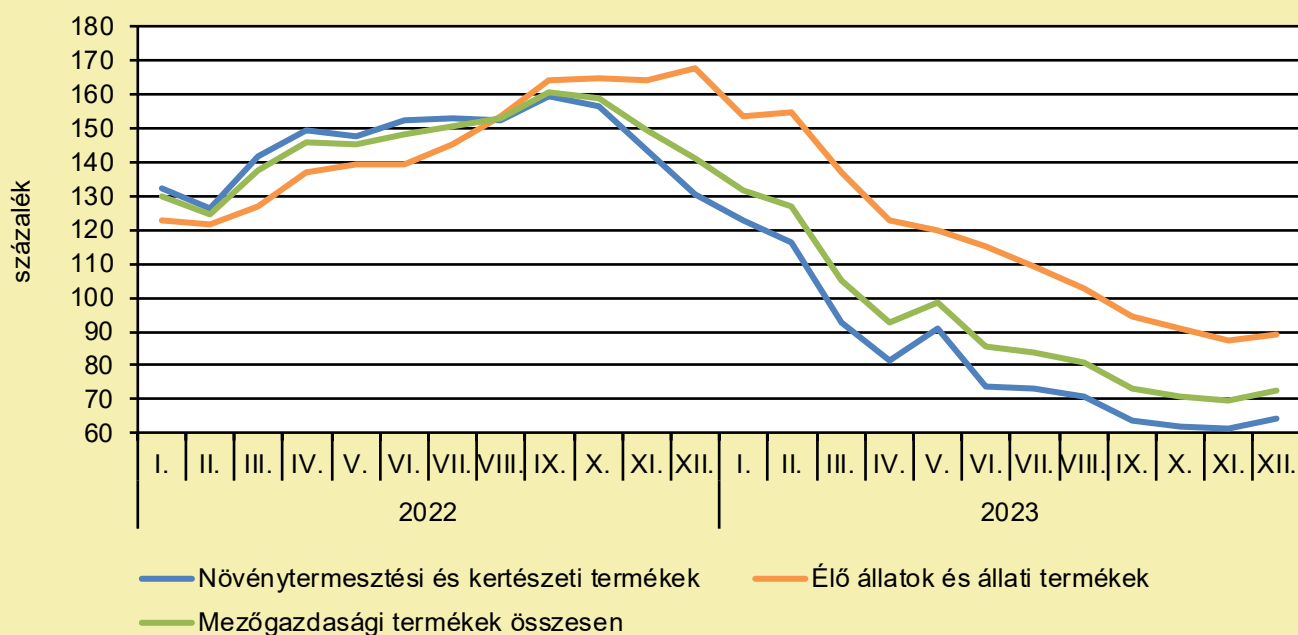
	2023. március	2024. február	2024. március	2024. március/ 2023. március (százalék)	2024. március/ 2024. február (százalék)
Élő ponty	2 338	2 332	2 348	100,4	100,7
Pontyszelet	3 868	4 008	3 980	102,9	99,3
Bőrös afrikai harcsafilé	4 466	4 587	4 497	100,7	98,0
Busatörzs	2 328	2 202	2 111	90,7	95,9
Busaszelet	2 409	2 422	2 401	99,7	99,1
Lazacfilé	8 716	8 557	8 657	99,3	101,2

Megjegyzés: A témában a következő friss adatokat a NAK 17. heti Piaci és Árinformációk kiadványában találja.

Forrás: AKI

AGRÁRÁGAZAT ÁLTALÁBAN

A mezőgazdasági termelői árak alakulása
(előző év azonos időszaka = 100 százalék)



Megjegyzés: A témában a következő friss adatokat a NAK 14. heti Piaci és Árinformációk kiadványában találja.
Forrás: KSH-adatok alapján AKI-szerkesztés

AGRÁRÁGAZAT ÁLTALÁBAN

MEGJELENT A LEADER HELYI AKCIÓCSOPORTOK TÁMOGATÁSA PÁLYÁZAT (agroinform.hu, március 25.)

A pályázati felhívás kódszáma: KAP-RD57-24. Támogatási kérelmet kizárólag az IH által elismert helyi akciócsoportnak minősülő szervezet (HACS) nyújthat be, ha

- rendelkezik a KAP ST alapján kiválasztott és jóváhagyott HFS-sel,
- az Európai Unió működéséről szóló szerződés 107. és 108. cikkének alkalmazásában a mezőgazdasági és az erdőalapú ágazatban, valamint a vidéki térségekben nyújtott támogatások bizonyos kategóriáinak a belső piaccal összeegyeztethetőnek nyilvánításáról szóló 2022. december 14-i (EU) 2022/2472 bizottsági rendelet (a továbbiakban: EU 2022/2472 bizottsági rendelet) I. mellékletében meghatározott feltételeknek megfelelő kis- és közép vállalkozásnak (kkv-nak) minősül.

A HACS helyi fejlesztési stratégiájának (a továbbiakban: HFS) végrehajtása, irányítása, értékelése, valamint szervezése, vagyis a működés és animáció finanszírozása támogatható a pályázat keretében. A támogatási kérelem benyújtására 2024. 04.23. – 2024. 05.06. között van lehetőség. A támogatás formája: vissza nem térítendő támogatás. A felhívás meghirdetésekor a támogatásra rendelkezésre álló tervezett keretösszeg 56 820 795 340 Ft. További információk és részletek [itt olvashatók](#).

ELÉRHETŐ A STANDARD TERMELÉSI ÉRTÉK KALKULÁTOR (agrotrend.hu/Magyar Nemzeti Vidék Hálózat, március 25.)

A mezőgazdasági üzemek méretének meghatározására szolgáló standard termelési érték (STÉ) kalkulátort már minden termelő ismeri az előző ciklusból. Ez a számítás alapvető jelentőséggel bír, hiszen segíti a gazdálkodókat a termelésük hatékonyságának és jövedelmezőségének értékelésében, valamint fontos szerepet játszik a támogatási kérelmek és a hitelügyek intézésében is. Az Irányító Hatóság 7/2024. számú közleménye alapján 348,93 forint/euró árfolyammal kalkulált 2020. évi standard termelési értékek vehetők figyelembe az üzemméret megállapítása során. Az új kalkulátor segítségével a gazdálkodók képesek lesznek gyorsan és pontosan kiszámítani a termelési értékeiket, ezáltal hatékonyabban tervezhetik meg működésüket. A kalkulátor használatával jelentősen csökkenhet a hibák és az alul- vagy túlbecsülések kockázata, ami döntő fontosságú lehet a gazdaság fenntartható fejlődése szempontjából. A gazdálkodóknak csupán be kell írniuk az általuk termelt áruk mennyiségét és típusát, a rendszer ([innen érhető el](#)) pedig automatikusan kiszámolja a termelési értéküket. Ez az eszköz különösen hasznos lehet az új mezőgazdasági vállalkozások számára, melyek még nem rendelkeznek mélyreható piaci ismeretekkel és tapasztalatokkal.

ÉLELMISZERIPAR ÁLTALÁBAN

KOMOLY VÁLSÁGGAL NÉZ SZEMBE AZ ÉDESSÉGIPAR

(trademagazin.hu, március 21.)

A HUNBISCO húsvéti sajtóeseményén elhangzottak szerint az édességfogyasztás minden fő kategóriában csökken, ami Magyarországon is érezhető. Sánta Sándor, a Magyar Édességgyártók Szövetségének elnöke szerint az elmúlt években nem volt olyan, hogy minden édességkategóriában csökkenjen a fogyasztás. A tavalyi év különösen nehéz volt, mivel a fogyasztás még a húsvéti időszakban is jelentősen visszaesett, noha ez az ünnep általában stabilan tartja magát az édességpiac szempontjából. A probléma egyik fő oka a kakaó árának jelentős növekedése a világpiacon. Az afrikai kakaótermelő országokat, mint például Ghána és Elefántcsontpart, természeti katasztrófa sújtotta, ami akár 40%-kal is csökkentheti a termés mennyiségét. Ez a termelési visszaesés, párosulva a világpiacon a kereslet növekedésével, hatalmas áremelkedést eredményezett. A kakaó ára egy év alatt 400 százalékkal nőtt, ami a gyártókat is arra kényszeríti, hogy reagáljanak a változásokra. Ennek következtében csökkentik a csokoládék méretét, és olcsóbb helyettesítő anyagokkal, például pálmaolajjal helyettesítik a kakaóvaját. Ez az áremelkedés azonban nem csak a csokoládék méretét érinti, hanem a húsvéti klasszikusok árát is. A húsvéti nyusziknak és tojásoknak bár a éves értékesítésben kisebb szerep jut, az árak emelkedése miatt az emberek más édességekről lemondva mégis megvásárolják őket. Összességében a kakaóválság komoly kihívás elé állítja az édességipart, és az árak emelkedése a fogyasztók pénztárcáját is érinti. A változások hatásai még hosszú ideig érezhetőek lesznek az ágazatban.

ÉLELMISZER-KERESKEDELEM

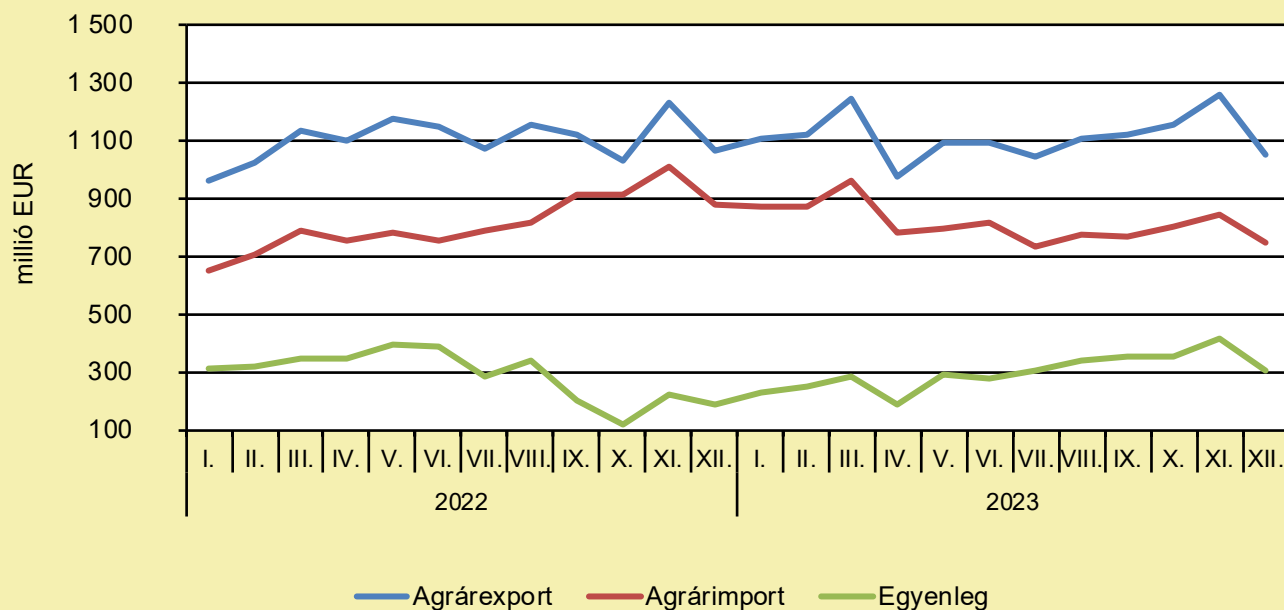
MOST MÁR BIZTOS: HAMAROSAN JÖN AZ ÚJ-ZÉLANDI ÉLELMISZER EURÓPÁBA (agrorszektor.hu/Reuters, március 25.)

Új-Zéland bejelentette, hogy május 1-jével hatályba lép az Európai Unióval megkötött szabadkereskedelmi megállapodása. Wellington és Brüsszel még 2023 júliusában írta alá a megállapodást, az Európai Parlament pedig novemberben ratifikálta a rá eső részét. Új-Zéland arra számít, hogy a megállapodás előnyös lesz a marhahús-, a bányahús-, a vaj- és a sajtágazat számára, valamint hogy megszűnnek a vámok más exporttermékek, például az ikonikus kivi esetében. Az EU számára a vámok eltörlésére kerül sor többek között a ruházati cikkek, vegyi anyagok, gyógyszerek és gépjárművek, valamint a bor és az édességek tekintetében. A kormányzati adatok szerint az Európai Unió Új-Zéland negyedik legnagyobb kereskedelmi partnere. 2022-ben ez a kapcsolat mintegy 20,2 milliárd új-zélandi dollár (közel 11,2 milliárd euró) értékű kétirányú áru- és szolgáltatáskereskedelmet jelentett.

ÉLELMISZER-KÜLKERESKEDELEM (KSH-adatok alapján AKI-szerkesztés, február)

A mezőgazdasági és élelmiszeripari termékek exportértéke 1,1 százalékkal, importértéke 15,3 százalékkal csökkent, az egyenleg pedig 66,1 százalékkal volt több 2023 decemberében az előző év azonos időszakához képest. A mezőgazdasági és élelmiszeripari termékek kivitelének értéke 1054 millió eurót, behozatalának értéke 746 millió eurót tett ki, az agrár-külkereskedelem aktívuma 308 millió euró volt 2023 tizenkettedik hónapjában, azaz 123 millió euróval több, mint egy évvel korábban.

Az agrár-külkereskedelem havonkénti alakulása



Megjegyzés: A témában a következő friss adatokat a NAK 14. heti Piaci és Árinformációk kiadványában találja.
Forrás: KSH-adatok alapján AKI-szerkesztés

Felelős kiadó:



NEMZETI
AGRÁRGAZDASÁGI
KAMARA

Nemzeti Agrárgazdasági Kamara
H-1115 Budapest, Bartók Béla út 105–113.
Telefon: +36 80 900 365 (zöld szám)
www.nak.hu
piac@nak.hu

A kiadványt összeállítja és szerkeszti:



Agrárközgazdasági Intézet
H-1093 Budapest, Zsil utca 3–5.
Telefon: (+36 1) 217-1011
www.aki.gov.hu
aki@aki.gov.hu