

2024/12. HÉT

# NAK PIACI ÉS ÁRINFORMÁCIÓK

A NEMZETI AGRÁRGAZDASÁGI KAMARA PIACFIGYELŐ HÍRSZOLGÁLATA

## Állattenyésztés



NEMZETI  
AGRÁRGAZDASÁGI  
KAMARA



Agrárközgazdasági  
Intézet

# KÖSZÖNTŐ



**Tisztelt Tagunk!**

A [Nemzeti Agrárgazdasági Kamara](#) (NAK) legfontosabb feladata, hogy hasznos és értékteremtő szolgáltatásokkal segítse tagjait. Ezek egyike piacfigyelő hírszolgálatunk, a NAK Piaci és Árinformációk.

Heti rendszerességgel frissülő összeállításunk célja, hogy hozzájáruljunk tagjaink magas színvonalú, naprakész informáltságához és ezen keresztül megalapozott üzleti döntéseihez. Kiadványunkban ágazatonként rendszerezve nyújtjuk át Önnek az adott hétre vonatkozó legfrissebb piaci és szakmai információkat – külön a növénytermesztési és az állattenyésztési szektorra.

Felhívom figyelmét, hogy a korábban megjelent összeállítások is folyamatosan elérhetők a NAK honlapján található [archívumban](#).

Őszintén remélem, hogy kiadványunkkal hasznos segítséget tudunk Önnek nyújtani munkájához, vállalkozása sikerességéhez. Visszajelzéseit, javaslatait szívesen fogadjuk a [piac@nak.hu](mailto:piac@nak.hu) e-mail címre.

Üdvözlettel:  
Györfy Balázs

# TARTALOMJEGYZÉK

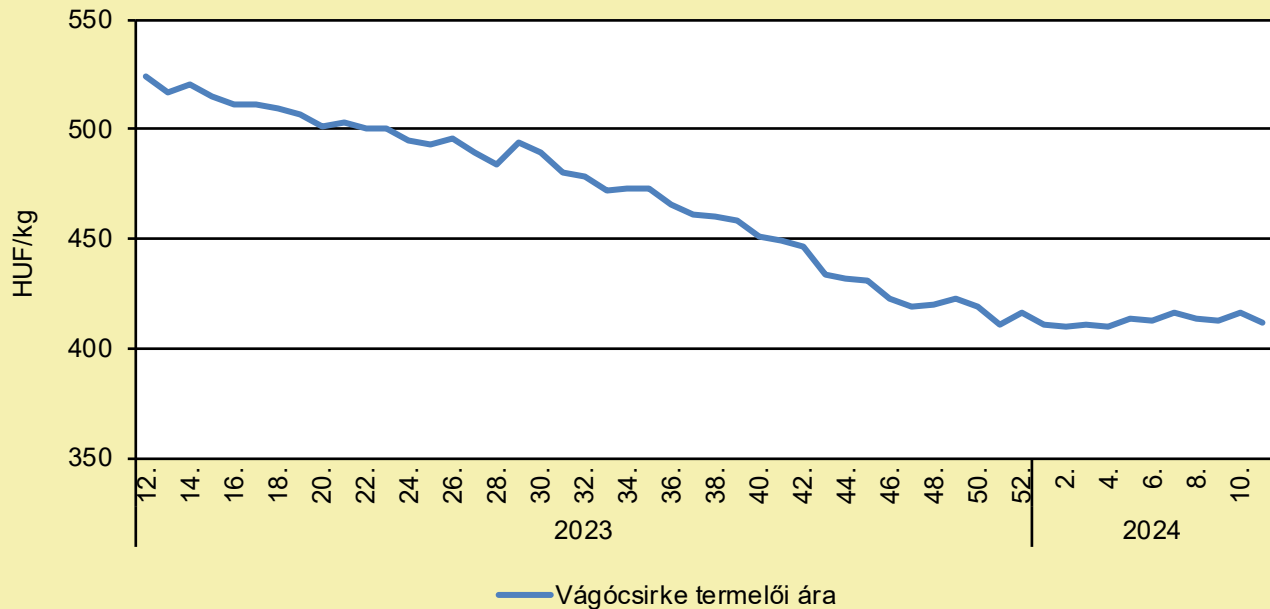
<b>RÖVIDÍTÉSEK JEGYZÉKE</b>	<b>4</b>
<b>BROJLER</b>	<b>5</b>
<b>PULYKA</b>	<b>11</b>
<b>EGYÉB SZÁRNYAS</b>	<b>13</b>
<b>TOJÁS</b>	<b>14</b>
<b>SERTÉS</b>	<b>19</b>
<b>TEJELŐ TEHÉN</b>	<b>26</b>
<b>HÚSMARHA</b>	<b>33</b>
<b>JUH ÉS KECSKE</b>	<b>41</b>
<b>TAKARMÁNYIPAR</b>	<b>47</b>
<b>HALÁSZAT</b>	<b>48</b>
<b>AGRÁRÁGAZAT ÁLTALÁBAN</b>	<b>49</b>
<b>ÉLELMISZERIPAR ÁLTALÁBAN</b>	<b>51</b>
<b>ÉLELMISZER-KERESKEDELEM</b>	<b>52</b>

## RÖVIDÍTÉSEK JEGYZÉKE

AKI	Agrárközgazdasági Intézet
AKI PÁIR	Agrárközgazdasági Intézet Piaci Árinformációs Rendszer
EU	European Union ( <i>Európai Unió</i> )
AM	Agrárminisztérium
KSH	Központi Statisztikai Hivatal
MNB	Magyar Nemzeti Bank
MTI	Magyar Távirati Iroda
USDA	United States Department of Agriculture ( <i>az Amerikai Egyesült Államok Mezőgazdasági Minisztériuma</i> )

# BROJLER

## A vágócsirke termelői ára Magyarországon (2023–2024)



Forrás: AKI PÁIR (a legfrissebb adatokért kattintson a linkre: <https://pair.aki.gov.hu>)

## A vágócsirke termelői árának változása Magyarországon (HUF/kg)

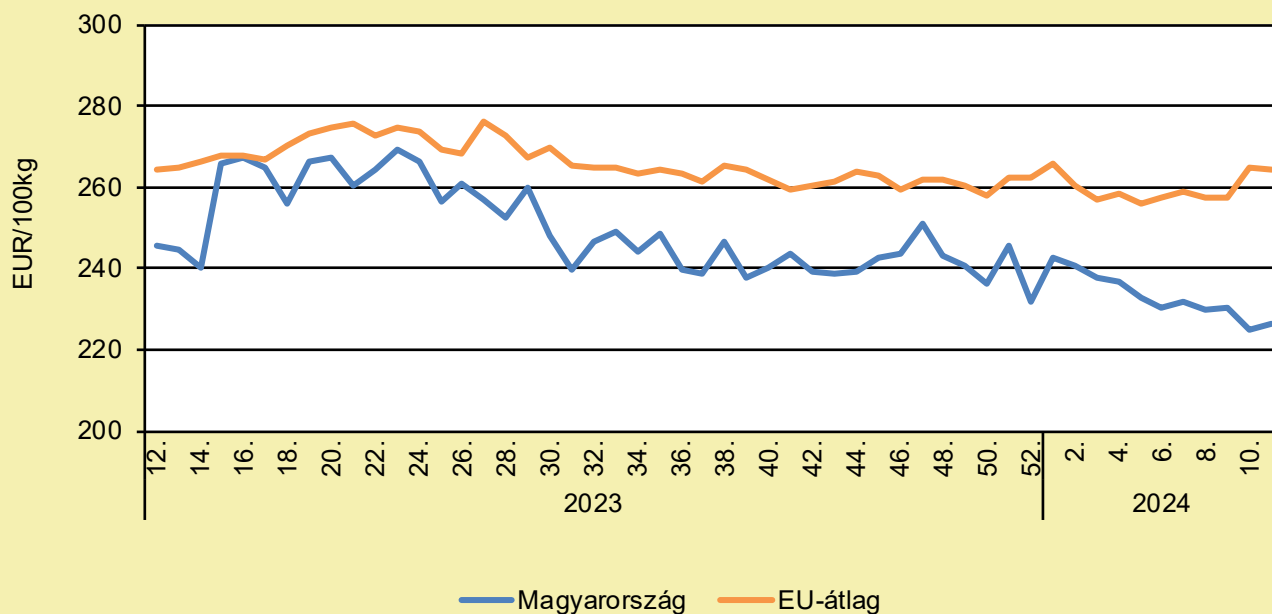
	2023. 11. hét	2024. 10. hét	2024. 11. hét	2024. 11. hét/ 2023. 11. hét (százalék)	2024. 11. hét/ 2024. 10. hét (százalék)
Vágócsirke	520,4	416,0	412,1	79,2	99,1

Megjegyzés: Az élősúlyos termelői ár az áfát és a szállítási költséget nem tartalmazza.

Forrás: AKI PÁIR (a legfrissebb adatokért kattintson a linkre: <https://pair.aki.gov.hu>)

# BROJLER

## Az egész csirke (65 százalékos) feldolgozói értékesítési ára Magyarországon és az EU-ban (2023–2024)



Forrás: AKI PÁIR (a legfrissebb adatokért kattintson a linkre: <https://pair.aki.gov.hu>)

## Az egész csirke (65 százalékos) feldolgozói értékesítési árának változása Magyarországon és az EU-ban (EUR/100 kg)

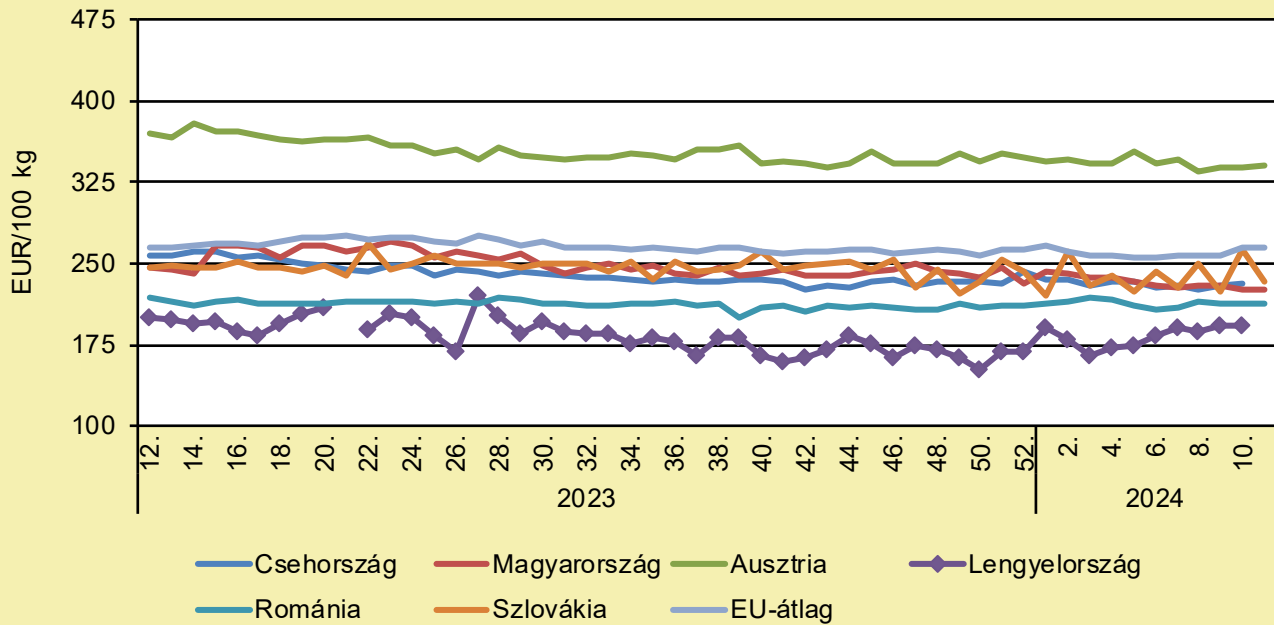
	2023. 11. hét	2024. 10. hét	2024. 11. hét	2024. 11. hét/ 2023. 11. hét (százalék)	2024. 11. hét/ 2024. 10. hét (százalék)
Magyarország	246,6	225,0	226,6	91,9	100,7
EU	269,4	265,0	264,2	98,1	99,7

Megjegyzés: Az ár az áfát nem tartalmazza.

Forrás: AKI PÁIR (a legfrissebb adatokért kattintson a linkre: <https://pair.aki.gov.hu>)

# BROJLER

## Az egész csirke (65 százalékos) feldolgozó értékesítési ára Közép-Európában (2023–2024)



Forrás: Európai Bizottság

## Az egész csirke (65 százalékos) feldolgozó értékesítési árának változása Közép-Európában (EUR/100 kg)

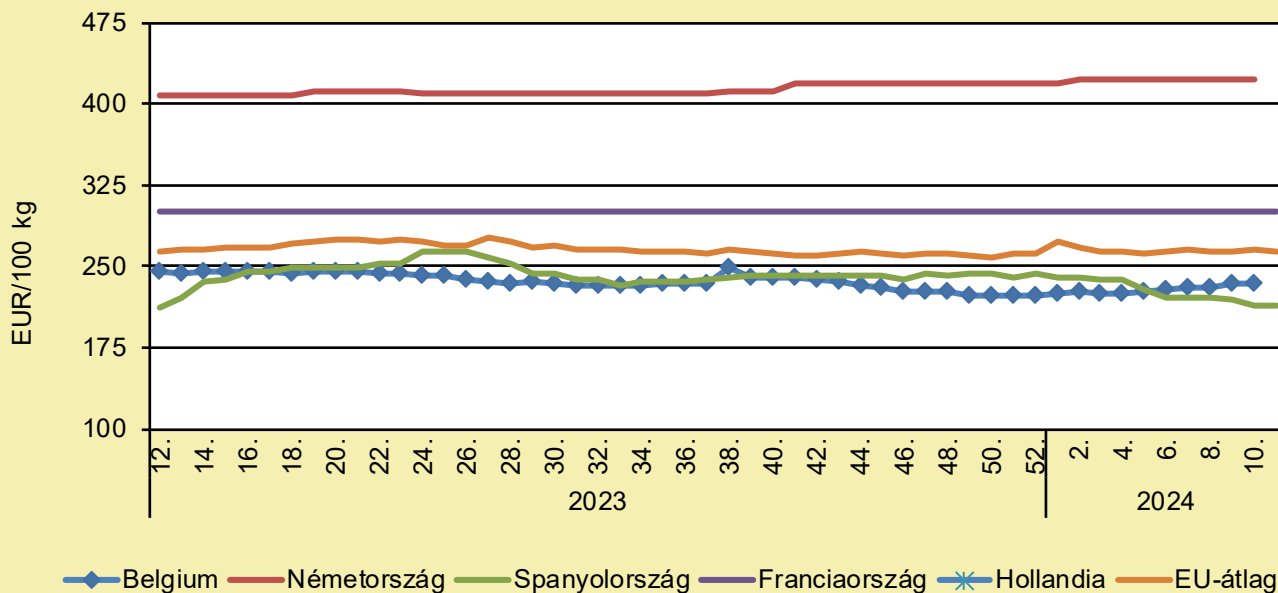
	2023. 11. hét	2024. 10. hét	2024. 11. hét	2024. 11. hét/ 2023. 11. hét (százalék)	2024. 11. hét/ 2024. 10. hét (százalék)
Csehország	256,2	232,0	–	–	–
Magyarország	246,6	225,0	226,6	91,9	100,7
Ausztria	375,8	338,9	339,9	90,4	100,3
Lengyelország	201,2	193,3	–	–	–
Románia	215,3	212,6	213,5	99,2	100,4
Szlovákia	241,8	263,4	233,0	96,3	88,4
EU	269,4	265,0	264,2	98,1	99,7

Megjegyzés: Az ár az áfát nem tartalmazza.

Forrás: Európai Bizottság

# BROJLER

## Az egész csirke (65 százalékos) feldolgozói értékesítési ára Nyugat- és Dél-Európában (2023–2024)



Forrás: Európai Bizottság

## Az egész csirke (65 százalékos) feldolgozói értékesítési árának változása Nyugat- és Dél-Európában (EUR/100 kg)

	2023. 11. hét	2024. 10. hét	2024. 11. hét	2024. 11. hét/ 2023. 11. hét (százalék)	2024. 11. hét/ 2024. 10. hét (százalék)
Belgium	244,4	234,9	–	–	–
Németország	402,0	422,0	–	–	–
Spanyolország	211,7	214,5	213,9	101,0	99,7
Franciaország	300,0	300,0	300,0	100,0	100,0
Hollandia	–	–	–	–	–
EU	269,4	265,0	264,2	98,1	99,7

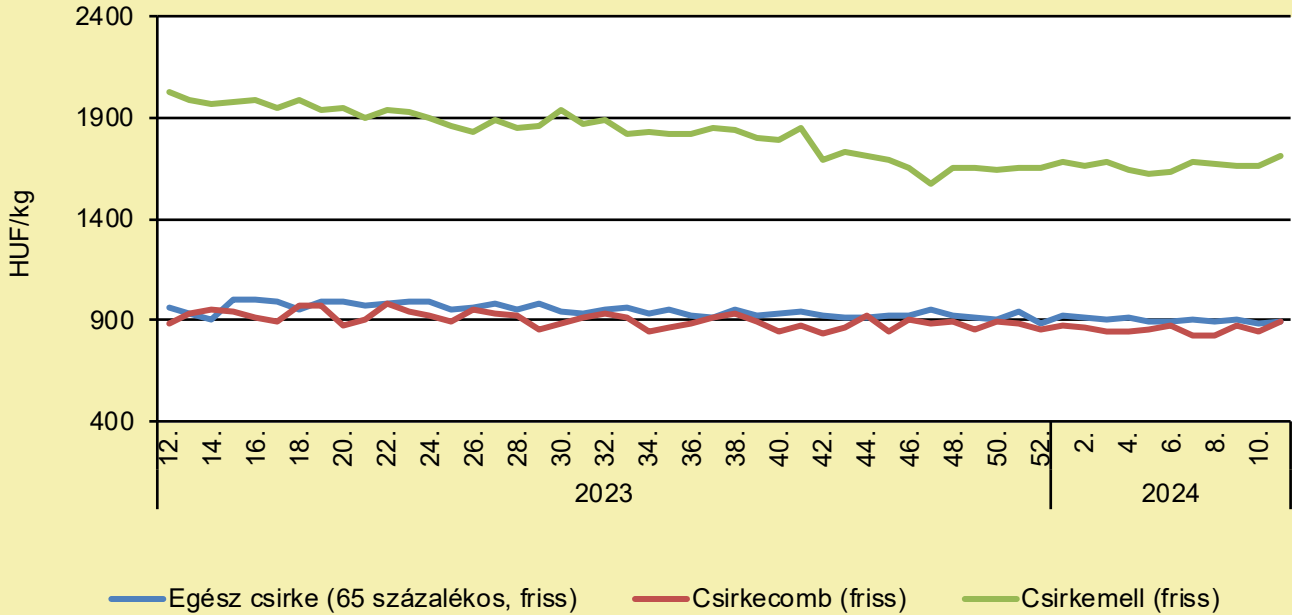
Megjegyzés: Az ár az áfát nem tartalmazza.

Forrás: Európai Bizottság



# BROJLER

## A csirkehúsok feldolgozó értékesítési ára Magyarországon (2023–2024)



Forrás: AKI PÁIR (a legfrissebb adatokért kattintson a linkre: <https://pair.aki.gov.hu>)

## A csirkehúsok feldolgozó értékesítési áráinak változása Magyarországon (HUF/kg)

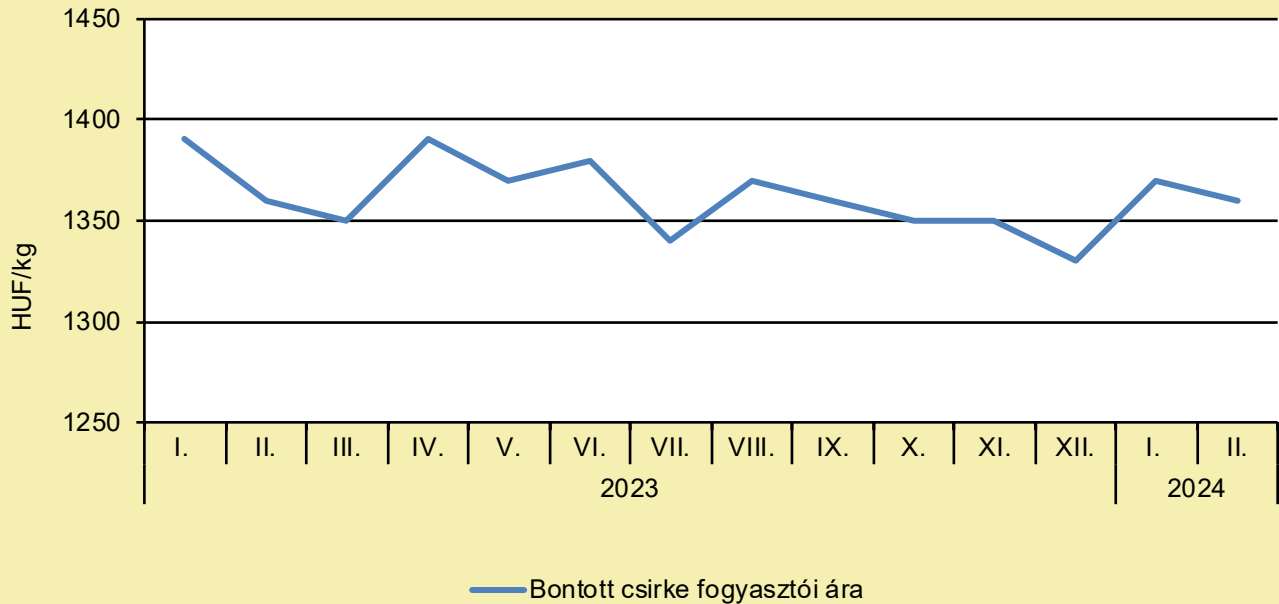
	2023. 11. hét	2024. 10. hét	2024. 11. hét	2024. 11. hét/ 2023. 11. hét (százalék)	2024. 11. hét/ 2024. 10. hét (százalék)
Egész csirke (65 százalékos, friss)	969,4	887,5	896,4	92,5	101,0
Csirkecomb (friss)	917,7	842,1	893,6	97,4	106,1
Csirkemell (friss)	1 992,2	1 666,3	1 714,3	86,0	102,9

Megjegyzés: Az ár az áfát nem tartalmazza.

Forrás: AKI PÁIR (a legfrissebb adatokért kattintson a linkre: <https://pair.aki.gov.hu>)

# BROJLER

## A bontott csirke fogyasztói ára Magyarországon (2023–2024)



Forrás: KSH

## A bontott csirke fogyasztói árának változása Magyarországon (HUF/kg)

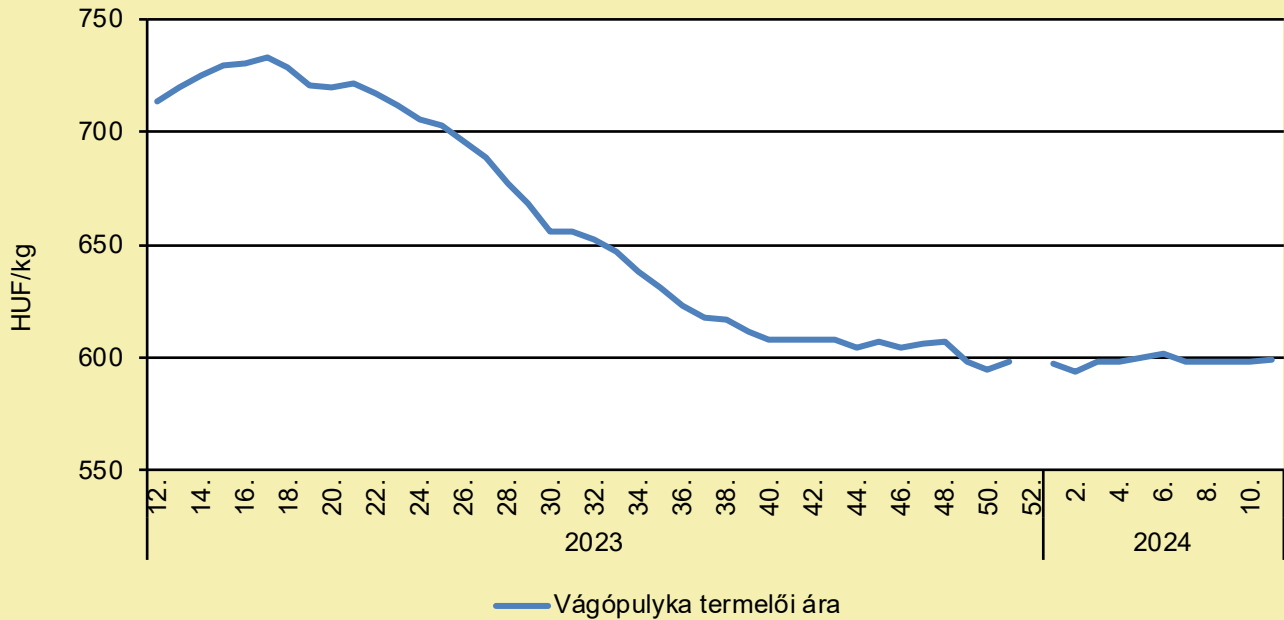
	2023. február	2024. január	2024. február	2024. február/ 2023. február (százalék)	2024. február/ 2024. január (százalék)
Bontott csirke	1 360	1 370	1 360	100,0	99,3

Megjegyzés: Az ár az áfát tartalmazza. A témában a következő friss adatokat a NAK 15. heti Piaci és Árinformációk kiadványában találja.

Forrás: KSH

# PULYKA

## A vágópulyka termelői ára Magyarországon (2023–2024)



Forrás: AKI PÁIR (a legfrissebb adatokért kattintson a linkre: <https://pair.aki.gov.hu>)

## A vágópulyka termelői árának változása Magyarországon (HUF/kg)

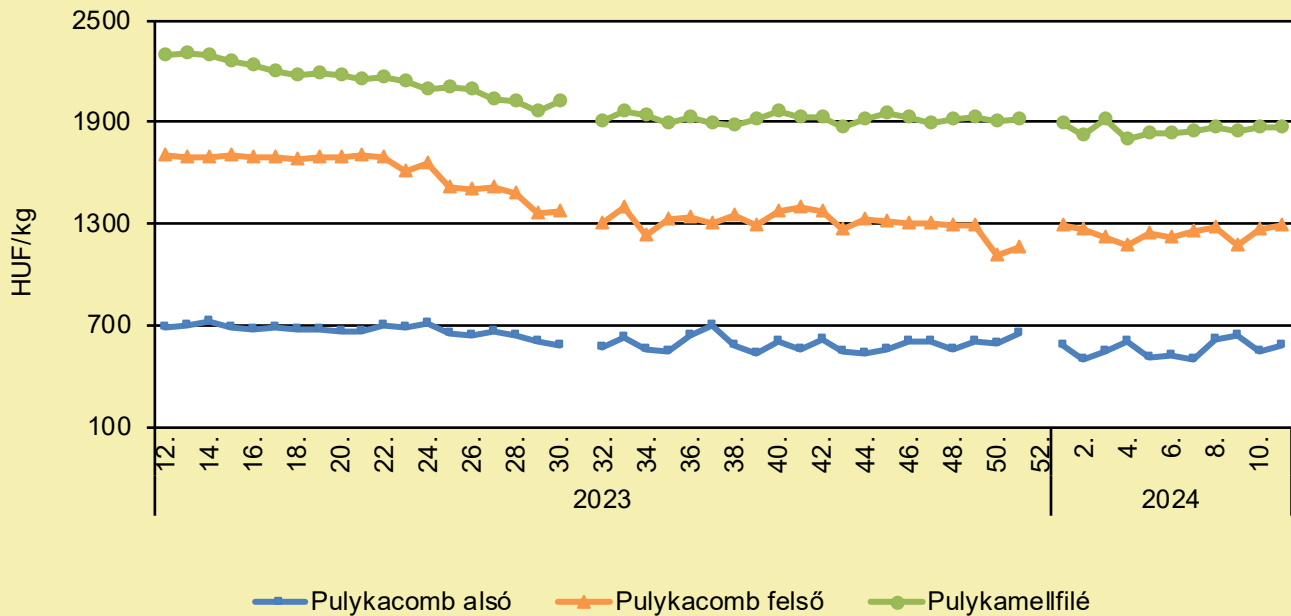
	2023. 11. hét	2024. 10. hét	2024. 11. hét	2024. 11. hét/ 2023. 11. hét (százalék)	2024. 11. hét/ 2024. 10. hét (százalék)
Vágópulyka	708,9	598,1	598,7	84,5	100,1

Megjegyzés: Az ár az áfát nem tartalmazza.

Forrás: AKI PÁIR (a legfrissebb adatokért kattintson a linkre: <https://pair.aki.gov.hu>)

# PULYKA

## A pulykahúsok feldolgozó értékesítési ára Magyarországon (2023–2024)



Forrás: AKI PÁIR (a legfrissebb adatokért kattintson a linkre: <https://pair.aki.gov.hu>)

## A pulykahúsok feldolgozó értékesítési árának változása Magyarországon (HUF/kg)

	2023. 11. hét	2024. 10. hét	2024. 11. hét	2024. 11. hét/ 2023. 11. hét (százalék)	2024. 11. hét/ 2024. 10. hét (százalék)
Pulykacomb alsó	700,4	546,0	584,4	83,4	107,0
Pulykacomb felső	1 707,9	1 265,4	1 292,6	75,7	102,1
Pulykamellfilé	2 321,8	1 870,6	1 870,6	80,6	100,0

Megjegyzés: Az ár az áfát nem tartalmazza.

Forrás: AKI PÁIR (a legfrissebb adatokért kattintson a linkre: <https://pair.aki.gov.hu>)

## EGYÉB SZÁRNYAS

### ÚJABB ÜZLETET NYITOTT AZ INTEGRÁL ZRT. KISKUNFÉLEGYHÁZÁN

(mbtt.hu, március 14.)

Megnyitotta tizennyolcadik üzletét az Integrál Élelmiszeripari és Kereskedelmi Zrt. Kiskunfélegyházán. Marczinkó Zoltán, a Pénzügyminisztérium helyettes államtitkára az átadó ünnepségen kiemelte: az Integrál Zrt. világviszonylatban is meghatározó élelmiszeripari vállalat, a nevéhez fűződő libamáj a világ minden részén ismert. Magyarország biztosítja jelenleg a világ hízottlibamáj-termelésének a 90 százalékát, amelyhez – iparági források szerint – 30 százalékban az Integrál Zrt. járul hozzá. A céget a tradíció mellett az innováció is jellemzi, hiszen a vállalat árucikkei előállításában a legmodernebb technikát alkalmazza. Nagy előnye a cégnek továbbá, hogy „kéz a kézben jár” a feldolgozóipar és a kereskedelem, hiszen a kifejlesztett, újabb és újabb termékeiket saját üzleteikben árusítják is. A teljes cikk [itt olvasható](#).

### ENYHÜL A JÁRVÁNY, ÚJ SZABÁLYOK LÉPTEK ÉLETBE

(agraraszektor.hu, március 17.)

Franciaország „magas” szintről „mérsékeltre” enyhítette a madárinfluenza elleni korlátozásokat, miután két hónapja nem volt járvány az ország egyetlen gazdaságában sem – közölte a mezőgazdasági minisztérium. A kockázati szint csökkentése egyrészt lehetővé teszi, hogy a kacsák ismét szabadtéren legyenek, másrészt pedig azt, hogy más baromfik korlátozás nélkül kint legyenek – tette hozzá a minisztérium.

### BEPERLIK AZ EURÓPAI BIZOTTSÁGOT

(magyarmezogazdasag.hu, március 18.)

A Vége a ketreckornak Európai Polgári Kezdeményezés (End the Cage Age ECI) ügynevezett Polgári Bizottsága jogi eljárást indított az Európai Bizottság ellen, mert az nem teljesítette a ketreces tartás betiltására vonatkozó kötelezettségvállalását – állt a civil szervezet közleményében. Kifejtik továbbá azt is, hogy az európai polgári kezdeményezés intézményét azzal a konkrét szándékkal vezették be, hogy nagyobb befolyást biztosítsanak az uniós polgároknak az uniós döntéshozatalban, és hogy a ketrecek betiltására vonatkozó történelmi ígéret megtagadása ellentétes ennek az új demokratikus eszköznek a céljával. Az 1,4 millió ember által aláírt és a Compassion in World Farming által vezetett, 170 nem kormányzati szervezetről álló koalíció által támogatott sikeres európai polgári kezdeményezés nyomán a Bizottság 2021-ben egyértelműen elkötelezte magát amellett, hogy 2023 végéig jogalkotási javaslatokat terjeszt elő a ketreces tartás uniós betiltására. A Compassion in World Farming által finanszírozott „Vess véget a ketreces tartásnak” elnevezésű jogi eljárás az első, amely a Bizottságot felelősségre vonja az ECI-ről szóló intézkedés elmulasztása miatt. Siker esetén a bíróság arra kötelezné a Bizottságot, hogy világos és észszerű határidőn belül tegye közzé javaslatait, és biztosítson hozzáférést a ketreces tartás megszüntetéséről szóló európai közösségi kezdeményezéssel kapcsolatos aktájához. A teljes cikk [itt olvasható](#).

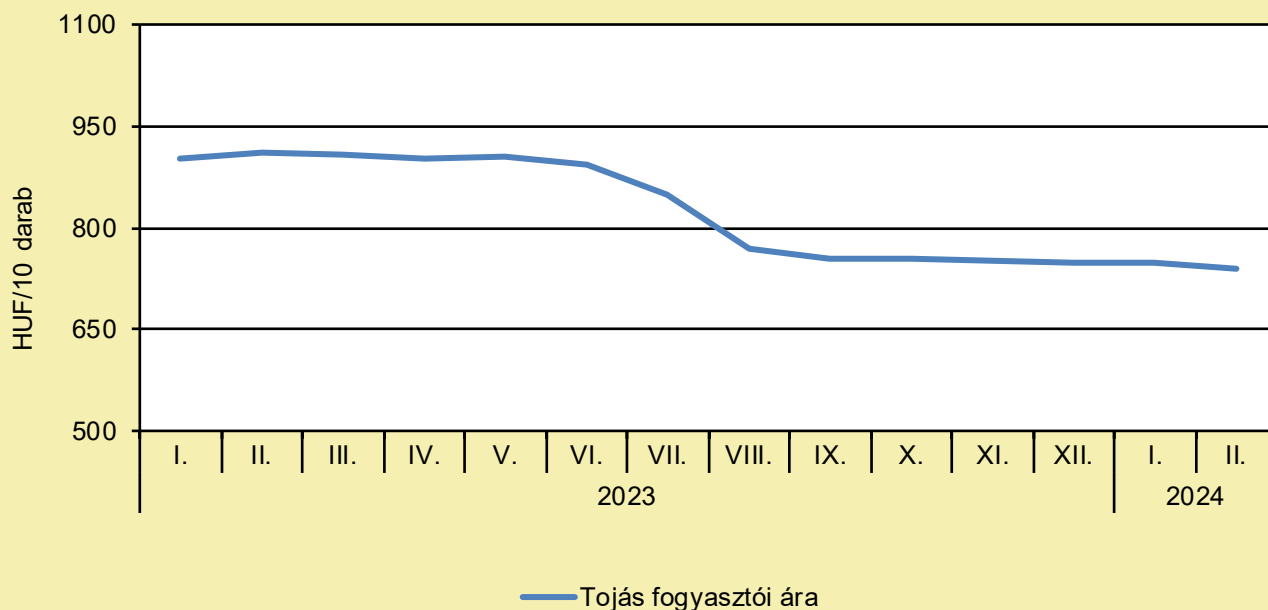
# TOJÁS

## KÖSZÖNŐVISZONYBAN SINCS A TOJÁS ÁRA A VALÓSÁGGAL

(agrarszektor.hu, március 18.)

A kötelező akciózás és a beszerzési ár alatti értékesítés tilalmának eltörlése miatt nem tükrözi a tojás bolti ára a valós önköltségeket, amely jelenleg csak azért nem okoz problémát, mert mind az energia, mind a takarmány ára sokat csökkent az elmúlt egy évben. A kereskedelmi láncoknak komoly kiesést okozó jogszabályok ugyanakkor lehetőséget adnak számukra arra is, hogy vevőcsalogató termékként vonzóbb akciókat hirdessenek a húsvét előtti időszakban. Eközben a termelői piacokon működő szereplőknek egyre nehezebb az árverseny közepette tojást eladni. „A tojás fogyasztói ára elszakadt a termelői ártól, a kettő között nagyon kicsi a korreláció jelenleg, mert az árstop megszűnése után olyan jogszabály lépett életbe, amely a nagy forgalmú áruházláncokat arra kötelezi, hogy bruttó beszerzési áron értékesítsék a tojást. Ez azt jelenti, hogy annyiért kell neki adni, amennyiért kapja. Ráadásul ebből az árból kell a kereskedőknek a kötelező akciózást is végrehajtaniuk, figyelembe véve, hogy eltörlték a beszerzési ár alatti értékesítés tilalmát is” – mondta Pákozdi Gergely. A teljes cikk [itt olvasható](#).

### A tojás fogyasztói ára Magyarországon (2023–2024)



Forrás: KSH

### A tojás fogyasztói árának változása Magyarországon (HUF/10 darab)

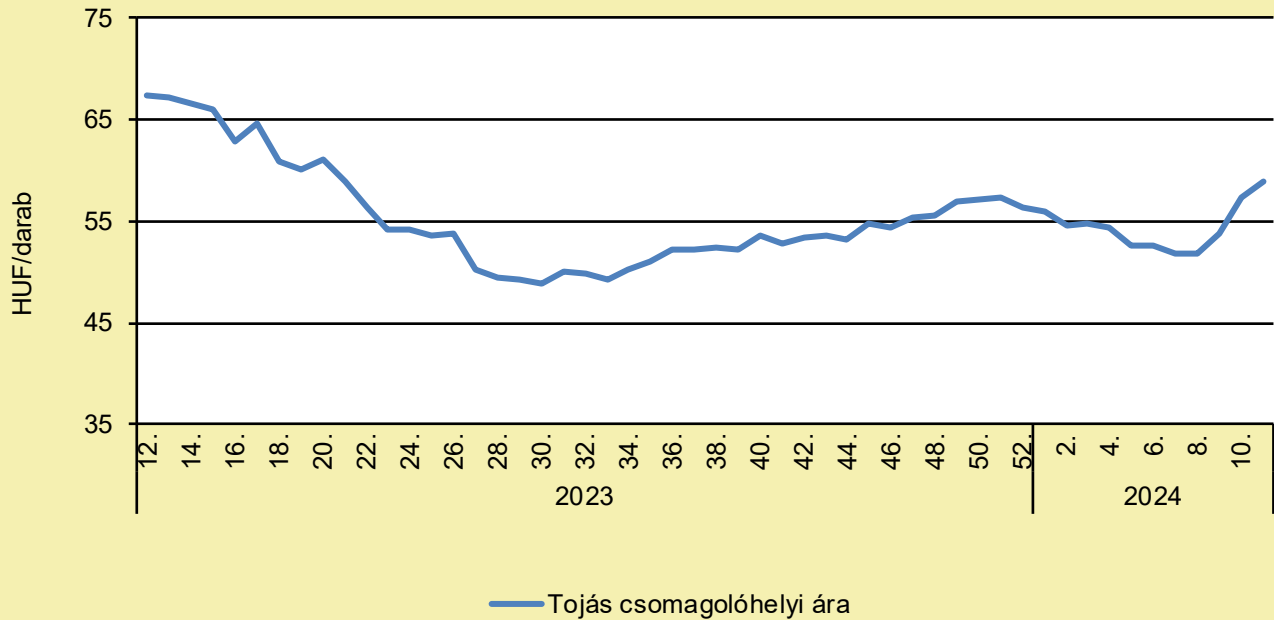
	2023. február	2024. január	2024. február	2024. február/ 2023. február (százalék)	2024. február/ 2024. január (százalék)
Tojás	912	750	739	81,0	98,5

Megjegyzés: Az ár az áfát tartalmazza. A témában a következő friss adatokat a NAK 15. heti Piaci és Árinformációk kiadványában találja.

Forrás: KSH

# TOJÁS

## A tojás (barna héjú, ketreces, M+L) csomagolóhelyi ára Magyarországon (2023–2024)



Forrás: AKI PÁIR (a legfrissebb adatokért kattintson a linkre: <https://pair.aki.gov.hu>)

## A tojás (barna héjú, ketreces, M+L) csomagolóhelyi árának változása Magyarországon (HUF/darab)

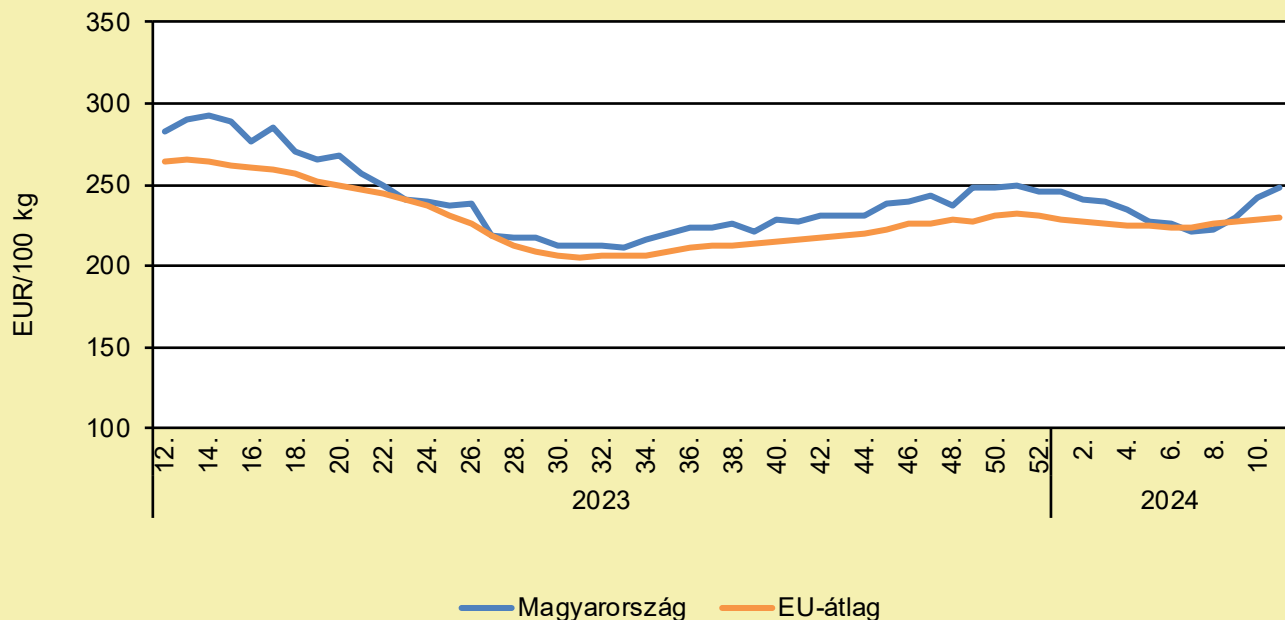
	2023. 11. hét	2024. 10. hét	2024. 11. hét	2024. 11. hét/ 2023. 11. hét (százalék)	2024. 11. hét/ 2024. 10. hét (százalék)
Tojás	67,2	57,4	58,9	87,6	102,7

Megjegyzés: Az ár az áfát nem tartalmazza.

Forrás: AKI PÁIR (a legfrissebb adatokért kattintson a linkre: <https://pair.aki.gov.hu>)

# TOJÁS

## A tojás (M+L) csomagolóhelyi ára Magyarországon és az EU-ban (2023–2024)



Forrás: Európai Bizottság, AKI PÁIR

## A tojás (M+L) csomagolóhelyi árának változása Magyarországon és az EU-ban (EUR/100 kg)

	2023. 11. hét	2024. 10. hét	2024. 11. hét	2024. 11. hét/ 2023. 11. hét (százalék)	2024. 11. hét/ 2024. 10. hét (százalék)
Magyarország	280,8	242,0	247,8	88,3	102,4
EU	263,1	229,0	229,5	87,2	100,2

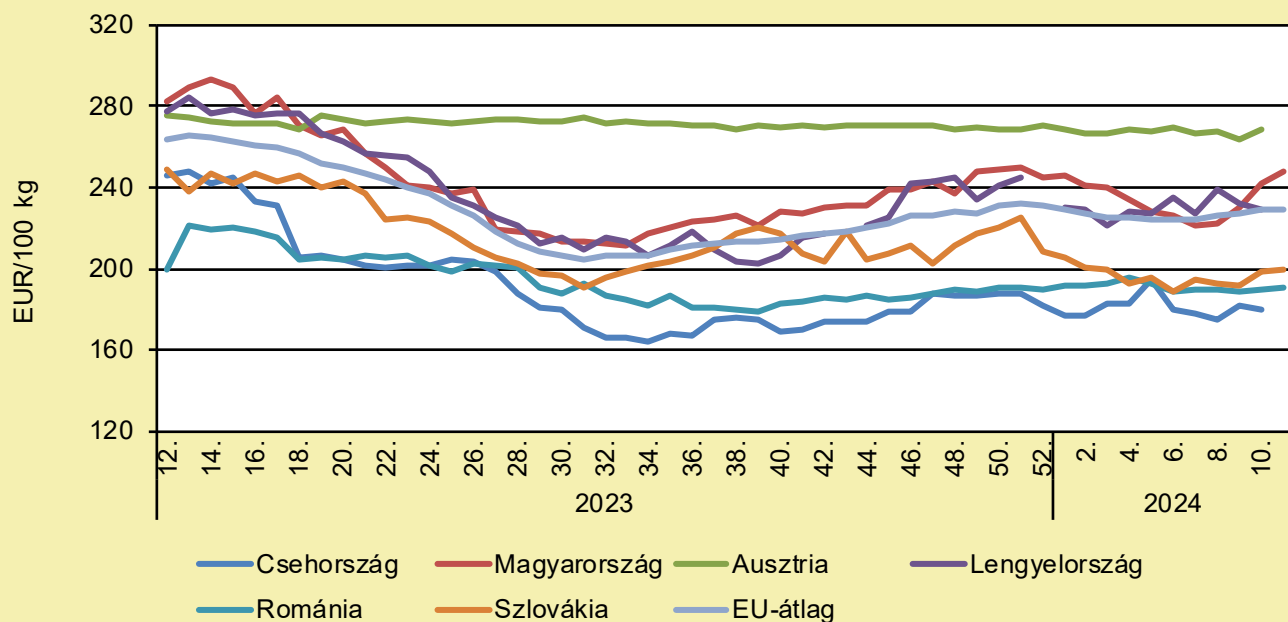
Megjegyzés: Az ár az áfát nem tartalmazza.

Forrás: Európai Bizottság, AKI PÁIR



# TOJÁS

## A tojás (M+L) csomagolóhelyi ára Közép-Európában (2023–2024)



Forrás: Európai Bizottság

## A tojás (M+L) csomagolóhelyi árának változása Közép-Európában (EUR/100 kg)

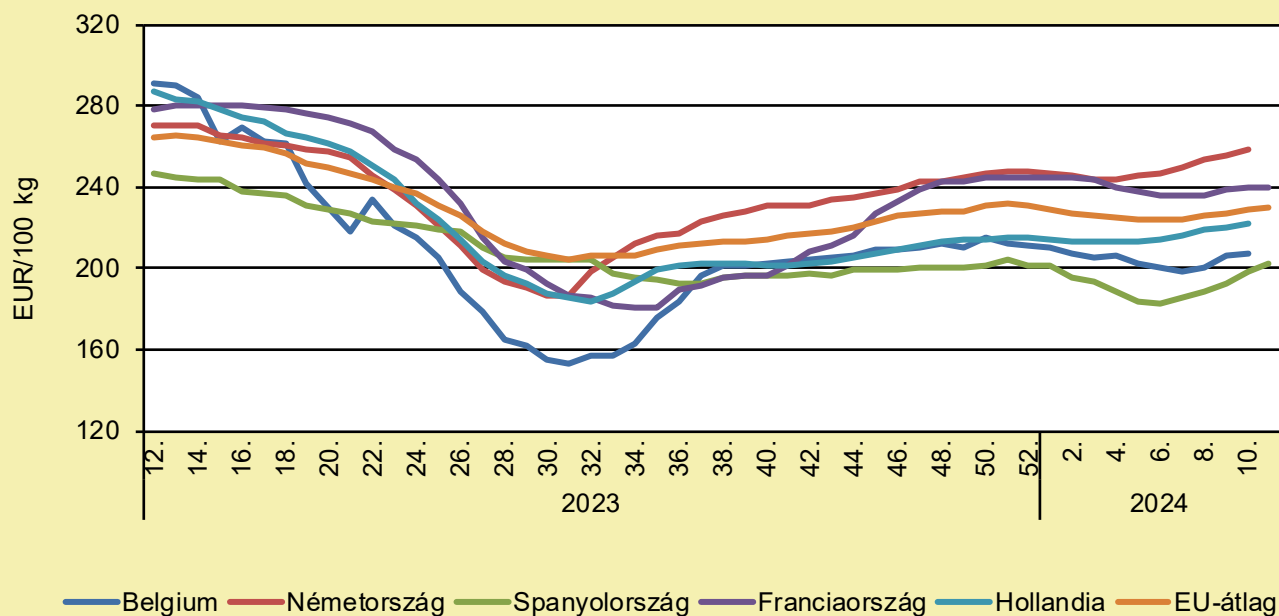
	2023. 11. hét	2024. 10. hét	2024. 11. hét	2024. 11. hét/ 2023. 11. hét (százalék)	2024. 11. hét/ 2024. 10. hét (százalék)
Csehország	249,5	179,9	–	–	–
Magyarország	280,8	242,0	247,8	88,3	102,4
Ausztria	273,1	268,1	–	–	–
Lengyelország	274,7	228,6	–	–	–
Románia	199,3	189,2	190,9	95,8	100,9
Szlovákia	245,2	198,3	199,6	81,4	100,7
EU	263,1	229,0	229,5	87,2	100,2

Megjegyzés: Az ár az áfát nem tartalmazza.

Forrás: Európai Bizottság

# TOJÁS

## A tojás (M+L) csomagolóhelyi ára Nyugat- és Dél-Európában (2023–2024)



Forrás: Európai Bizottság

## A tojás (M+L) csomagolóhelyi árának változása Nyugat- és Dél-Európában (EUR/100 kg)

	2023. 11. hét	2024. 10. hét	2024. 11. hét	2024. 11. hét/ 2023. 11. hét (százalék)	2024. 11. hét/ 2024. 10. hét (százalék)
Belgium	293,4	206,9	–	–	–
Németország	270,1	258,1	–	–	–
Spanyolország	246,6	198,1	202,2	82,0	102,1
Franciaország	274,7	239,7	239,7	87,3	100,0
Hollandia	288,0	222,0	–	–	–
EU	263,1	229,0	229,5	87,2	100,2

Megjegyzés: Az ár az áfát nem tartalmazza.

Forrás: Európai Bizottság

# SERTÉS

## HÚSVÉTI SONKÁBÓL IS VÁLASSZUK A HAZAIT

(NAK, március 20.)

Bizakodóak a hazai húsipari szereplők az idei húsvéti szezonnal kapcsolatban. A Nemzeti Agrárgazdasági Kamara és a Magyar Húsiparosok Szövetségének közös piaci körképe szerint ebben az időszakban a legtöbb feldolgozó a magasabb minőségű termékekre fókuszál. Többségük a hosszan érlelt hagyományos sonka és a kötözött sonkák mellett a gyorspácolt termékek közül is a jobb minőségű sonkákat gyártja. Mivel jelentős alapanyag-áremelkedés nem volt az idei szezon előtt, ezért a megkérdezett húsfeldolgozók legalább a tavalyihoz hasonló forgalomra számítanak, többségük 5-15 százalékos növekedést vár az idei húsvéttól. A kisebb üzemek esetében a húsvéti forgalom elérheti az éves mennyiség 30 százalékát is, a nagyobb vállalkozások esetében ez az arány alacsonyabb, hiszen a nagy húsipari üzemekben folyamatosan magas a termelés volumene. A teljes cikk [itt olvasható](#).

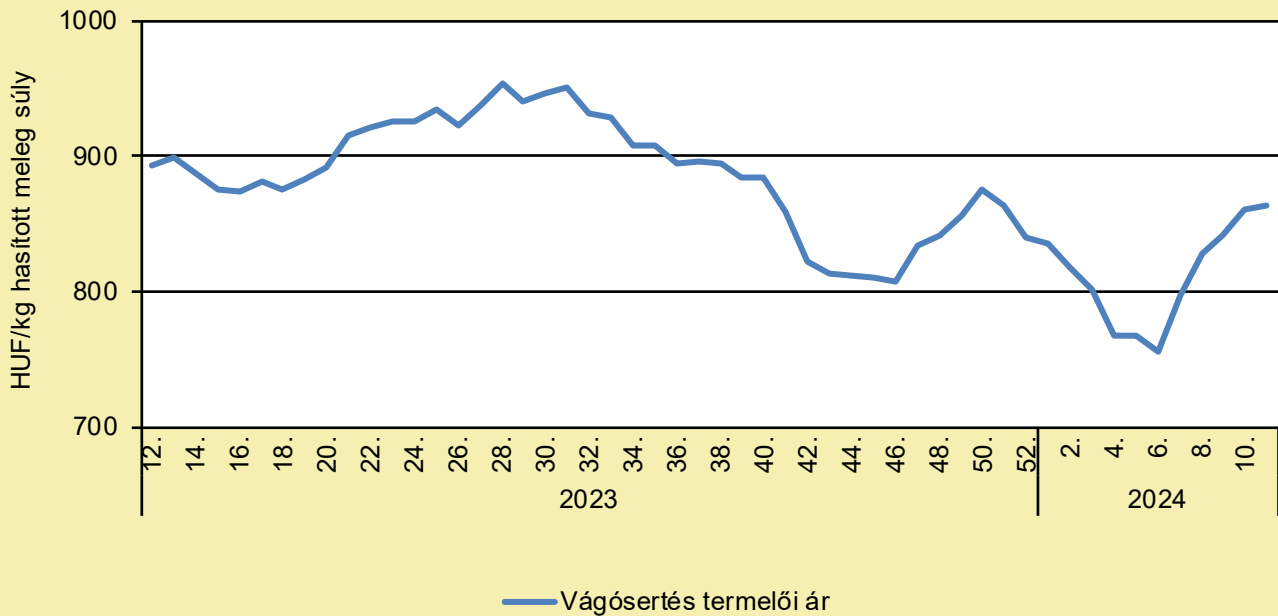
## HÓ VÉGÉIG KÉRHETŐ TÁMOGATÁS TENYÉSZKOCA-ÁLLATJÓLÉTRE

(agraragazat.hu, március 19.)

A tenyészkoca-állatjóléti támogatás igénybevételének feltételeiről szóló FM-rendelet (7/2015. (III. 11.) alapján a tenyészkocátartók az előírásokon túlmutató állatjóléti kötelezettségvállalás ellentételezésére vissza nem térítendő állami támogatást vehetnek igénybe. Ehhez az kell, hogy a támogatott tevékenységet legalább 5 éven át fenntartsák, és az előírtnál jobb körülményeket biztosítsanak. Ilyen például a nagyobb férőhely, az előírtnál jobb mikroklíma, gyakoribb kártevő- és légyirtás, megnövelt fényerő, továbbá, ha a takarmányhoz ivóvíz minőségű vizet biztosítanak. A támogatási kérelmet, valamint a kérelemre indult eljárás során – a felügyeleti eljárás kivételével – minden dokumentumot az Államkincstár ügyfélkapus azonosítás után elérhető elektronikus kérelemkitöltő felületén keresztül kell benyújtani. A nem elektronikus úton benyújtott kérelmet a Kincstár visszautasítja. Egy igénylő kizárólag egy támogatási kérelmet nyújthat be március 31-éig.

# SERTÉS

## A hazai termelésből származó vágósertés termelői ára Magyarországon (2023–2024)



Forrás: AKI PÁIR (a legfrissebb adatokért kattintson a linkre: <https://pair.aki.gov.hu>)

## A hazai termelésből származó vágósertés termelői árának változása Magyarországon (HUF/kg hasított meleg súly)

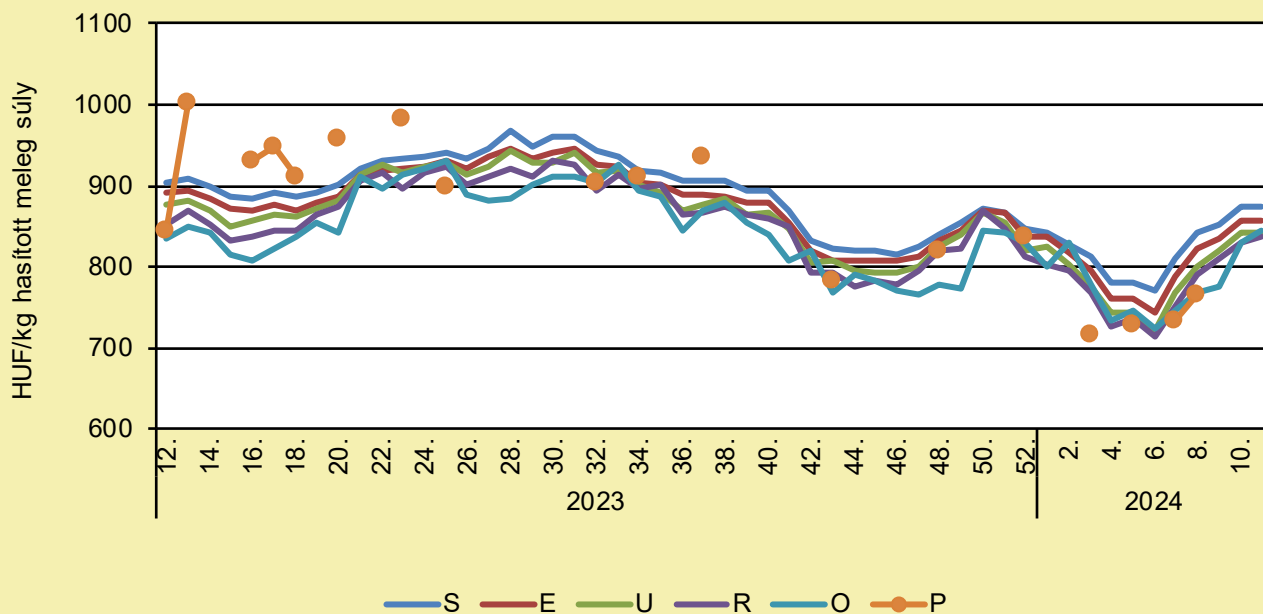
	2023. 11. hét	2024. 10. hét	2024. 11. hét	2024. 11. hét/ 2023. 11. hét (százalék)	2024. 11. hét/ 2024. 10. hét (százalék)
Hazai vágósertés	876,8	861,3	863,9	98,5	100,3

Megjegyzés: A termelői ár az áfát és a szállítási költséget nem tartalmazza.

Forrás: AKI PÁIR (a legfrissebb adatokért kattintson a linkre: <https://pair.aki.gov.hu>)

# SERTÉS

## A hazai termelésből származó vágósertés termelői ára minőségi kategóriánként Magyarországon (2023–2024)



Forrás: AKI PÁIR (a legfrissebb adatokért kattintson a linkre: <https://pair.aki.gov.hu>)

## A hazai termelésből származó vágósertés minőségi kategóriánkénti termelői árának változása Magyarországon (HUF/kg hasított meleg súly)

	2023. 11. hét	2024. 10. hét	2024. 11. hét	2024. 11. hét/ 2023. 11. hét (százalék)	2024. 11. hét/ 2024. 10. hét (százalék)
„S” osztály	884,7	873,1	875,0	98,9	100,2
„E” osztály	872,2	856,8	857,8	98,4	100,1
„U” osztály	862,1	841,9	841,3	97,6	99,9
„R” osztály	845,7	829,9	838,1	99,1	101,0
„O” osztály	845,0	829,3	843,5	99,8	101,7
„P” osztály	...	...	...	...	...

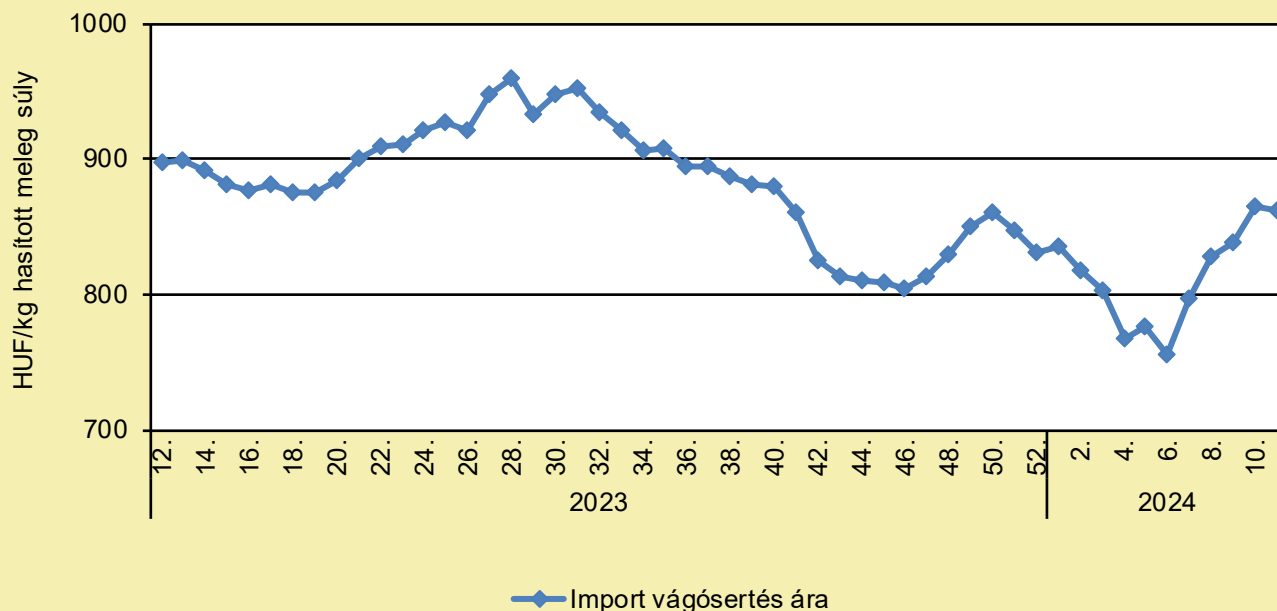
... = Adatvédelmi korlátok miatt nem közölhető adat.

Megjegyzés: A termelői ár az áfát és a szállítási költséget nem tartalmazza.

Forrás: AKI PÁIR (a legfrissebb adatokért kattintson a linkre: <https://pair.aki.gov.hu>)

# SERTÉS

## Az importból származó vágósertés vágóhídi belépési ára Magyarországon (2023–2024)



Forrás: AKI PÁIR (a legfrissebb adatokért kattintson a linkre: <https://pair.aki.gov.hu>)

## Az importból származó vágósertés vágóhídi belépési árának változása Magyarországon (HUF/kg hasított meleg súly)

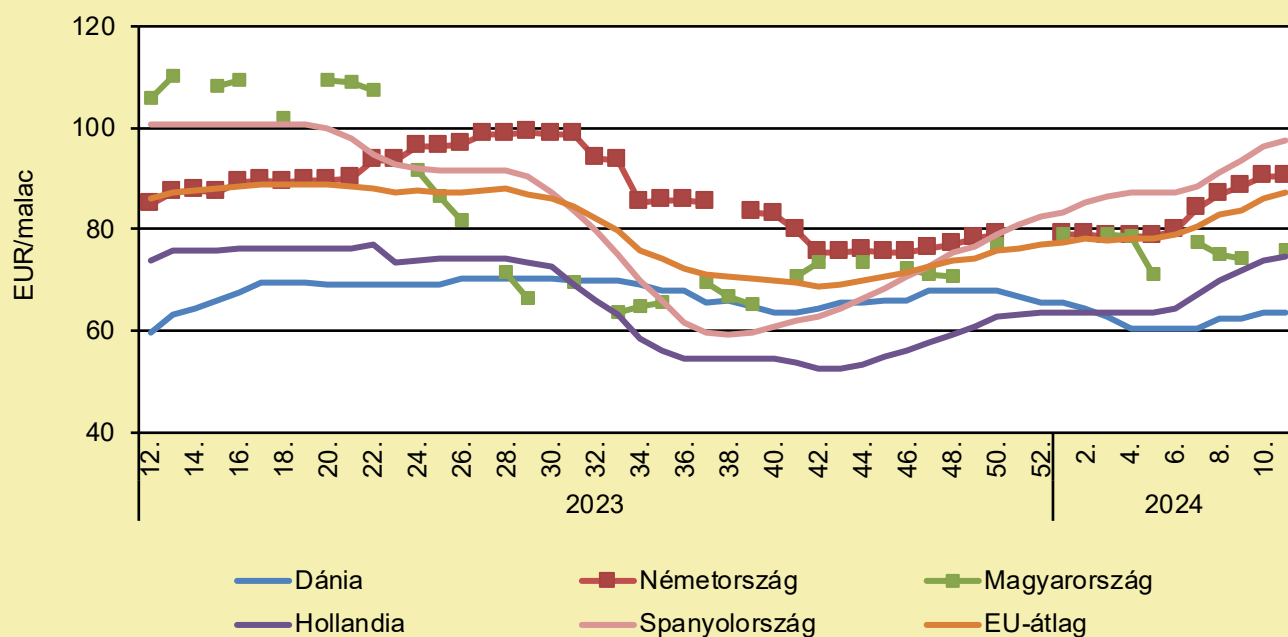
	2023. 11. hét	2024. 10. hét	2024. 11. hét	2024. 11. hét/ 2023. 11. hét (százalék)	2024. 11. hét/ 2024. 10. hét (százalék)
Import vágósertés	885,3	865,4	861,7	97,3	99,6

Megjegyzés: A sertések termelői ára a vágóhíd kapujában, a szállítási költséget tartalmazza, az áfát nem.

Forrás: AKI PÁIR (a legfrissebb adatokért kattintson a linkre: <https://pair.aki.gov.hu>)

# SERTÉS

## Malacárak Magyarországon és az EU-ban (2023–2024)



Forrás: Európai Bizottság

## A malacárak változása Magyarországon és az EU-ban (EUR/malac)

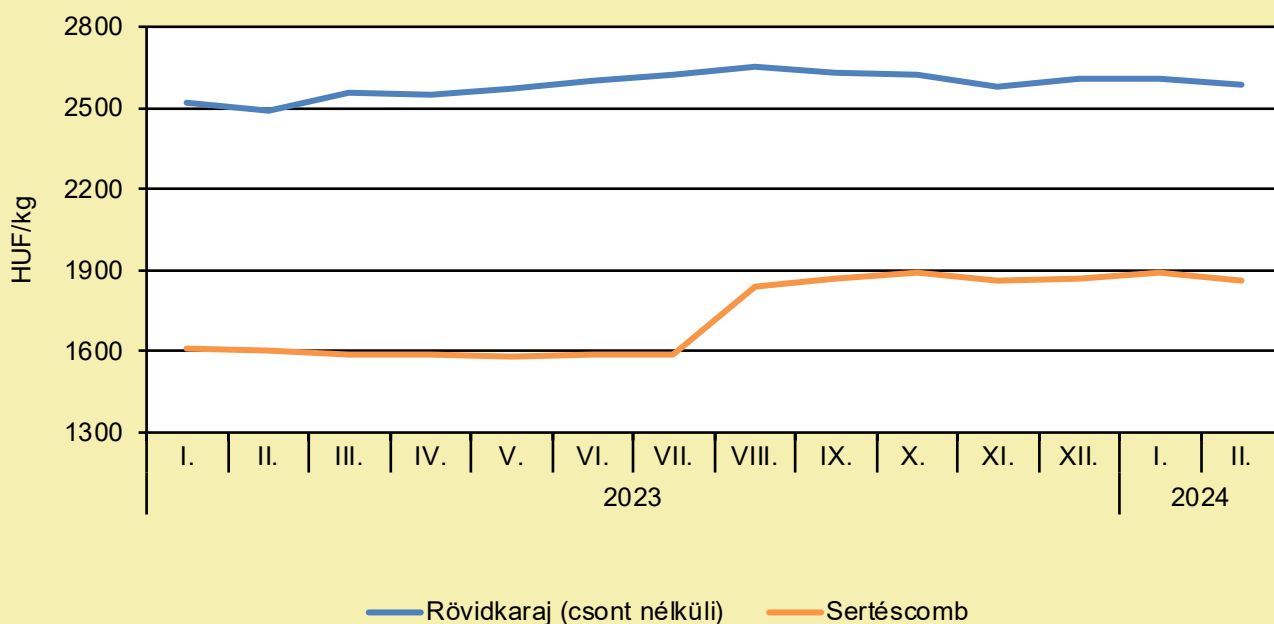
	2023.11. hét	2024. 10. hét	2024. 11. hét	2024. 11. hét/ 2023. 11. hét (százalék)	2024. 11. hét/ 2024. 10. hét (százalék)
Dánia	58,6	63,6	63,6	108,5	100,0
Németország	84,7	90,5	90,5	106,8	100,0
Magyarország	101,1	–	75,9	75,1	–
Hollandia	74,0	74,0	74,8	101,0	101,0
Spanyolország	99,7	96,2	97,4	97,7	101,3
EU-átlag	85,1	86,1	87,3	102,6	101,5

Megjegyzés: Az ár az áfát nem tartalmazza.

Forrás: Európai Bizottság

# SERTÉS

## A sertéshúsok fogyasztói ára Magyarországon (2023–2024)



Forrás: KSH

## A sertéshúsok fogyasztói árának változása Magyarországon (HUF/kg)

	2023. február	2024. január	2024. február	2024. február/ 2023. február (százalék)	2024. február/ 2024. január (százalék)
Rövidkaraj	2 490	2 610	2 590	104,0	99,2
Sertéscomb	1 600	1 890	1 860	116,3	98,4

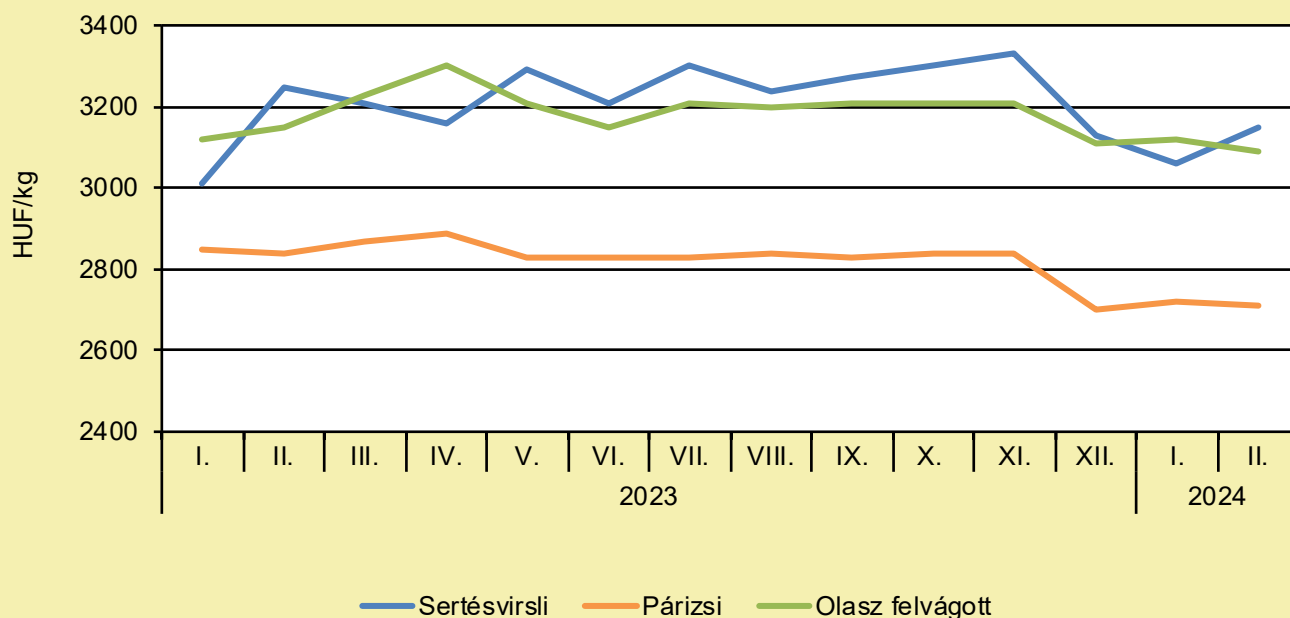
Megjegyzés: Az ár az áfát tartalmazza. A témában a következő friss adatokat a NAK 15. heti Piaci és Árinformációk kiadványában találja.

Forrás: KSH



# SERTÉS

## A húskészítmények fogyasztói ára Magyarországon (2023–2024)



Forrás: KSH

## A húskészítmények fogyasztói árának változása Magyarországon (HUF/kg)

	2023. február	2024. január	2024. február	2024. február/ 2023. február (százalék)	2024. február/ 2024. január (százalék)
Sertésvirslí	3 250	3 060	3 150	96,9	102,9
Párizsi	2 840	2 720	2 710	95,4	99,6
Olasz felvágott	3 150	3 120	3 090	98,1	99,0

Megjegyzés: Az ár az áfát tartalmazza. A témában a következő friss adatokat a NAK 15. heti Piaci és Árinformációk kiadványában találja.

Forrás: KSH

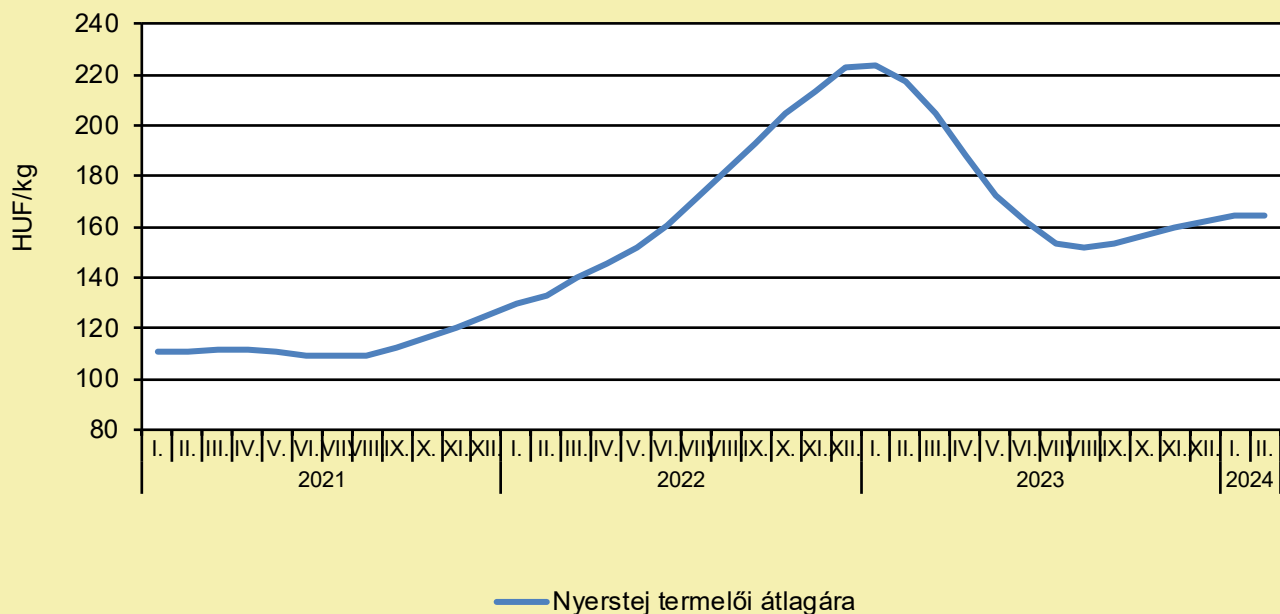
# TEJELŐ TEHÉN

## EGYÜTTMŰKÖDÉSI MEGÁLLAPODÁST ÍRT ALÁ A K&H ÉS A TEJ TERMÉKTANÁCS (tejtermek.hu, március 13.)

Európai uniós szinten 2035-ig több mint 2 millióval csökkenhet a tejelő tehénállomány, miközben az egy tehénre jutó tejhozamok növekedni fognak. Ahhoz, hogy ezzel a hazai tejágazat is lépést tudjon tartani, energia-, munkaerő- és mérethatékony telepek szükségesek. Az ágazat jövőbeli fejlődése és az innovatív beruházások elősegítése érdekében megújította együttműködési megállapodását a K&H és a Tej Szakmaközi Szervezet és Terméktanács. A K&H több mint tíz éve, 2012 óta kiemelt pártoló tagja a Tej Szakmaközi Szervezet és Terméktanácsnak. A korábbi, határozott időtartamra szóló megállapodás újbóli aláírására, az együttműködés megerősítésére került sor Budapesten. Az újabb három évre szóló egyezmény értelmében a K&H kiemelt pártoló tagként – többek között – tanácskozási joggal vehet részt a szervezet eseményein, továbbá rendszeres kétoldalú egyeztetések megszervezésével támogatja annak eredményes működését és céljainak elérését. „Mozgalmas, kihívásokkal teli évek állnak az ágazat mögött, és várhatóan a folytatás is hasonló lesz. Előrejelzések szerint ugyanis 2035-ig 19,7 milliőról 17,3 millióra csökkenhet a tejelő tehénállomány, miközben az egy tehénre jutó tejhozamok ugyanezen időpontig növekedni fognak. Ha ezzel itthon is lépést szeretnénk tartani, nem lehet halogatni az energia, munkaerő és méret szempontjából is hatékonyabb telepek létrehozását. Továbbá az egyre erősödő fenntarthatósági elvárásokat sem lehet figyelmen kívül hagyni, amelyek főként a trágyakezelés és energiahatékonysági beruházások felé mozdítják a szektort” – hangsúlyozta Demeter Zoltán, a K&H Agrárüzletág vezetője. „Erősen kötődünk az állattenyésztéshez, a mezőgazdaság és élelmiszeripar – ezen belül is a tejágazat – stratégiai partnerei vagyunk, az agrárhiteleken belül az állattenyésztéshez kapcsolódó portfólióink aránya 43 százalék, amely közel 1250 ügyfelet jelent. Ezért a szektor további fejlesztésében, fejlődésében aktívan részt kívánunk venni. Ennek egyik pillére az együttműködési megállapodás meghosszabbítása” – mondta el a szakértő. „A K&H-val kötött partneri megállapodás is támogatást nyújt abban, hogy szervezetünk és az ágazat egésze előtt álló feladatokat hatékonyabban, akár a K&H szaktudására is támaszkodva lehessen megvalósítani” – hangsúlyozta a megállapodás aláírásakor Harcz Zoltán ügyvezető igazgató. „A tejágazatnak az elmúlt években számos kihívással kellett szembenéznie, dinamikus áremelkedés utáni gyors visszarendeződés, infláció, történelmi aszály, a tejtermékgyártás önköltségének növekedése. Ide kell sorolni a kiskereskedelmet érintő különböző terheket is. Számatalan tejtermelő fejezte be termelését, miközben olcsó import is nehezítette életünket, különösen a félkemény sajtok piacán. Továbbra is igen súlyos kihívást jelent a lakosság tej- és tejtermékfogyasztásának visszaesése, a kiskereskedelmi élelmiszer-értékesítések alacsony szintje. Az ágazaton belül újra kell indulnia a tejtermelői és az ipari fejlesztéseknek, erősödnie kell a horizontális és vertikális összefogásoknak, amelyek eredményeként megvédhetjük a tejtermelőket, növelhetjük a feldolgozóknál az értékesítést, a hatékonyságot, bővíthetjük a termékpalettát és a kapacitást. A folyamattal végső soron a lakosság tej- és tejtermékfogyasztása is bővíthet, ez utóbbi cél ösztársadalmi jelentősége ugyanis jóval túlmutat ágazatunkon.”

# TEJELŐ TEHÉN

## A nyerstej termelői átlagára Magyarországon (2021–2024)



Forrás: AKI PÁIR (a legfrissebb adatokért kattintson a linkre: <https://pair.aki.gov.hu>)

## A nyerstej termelői átlagárának változása Magyarországon (HUF/kg)

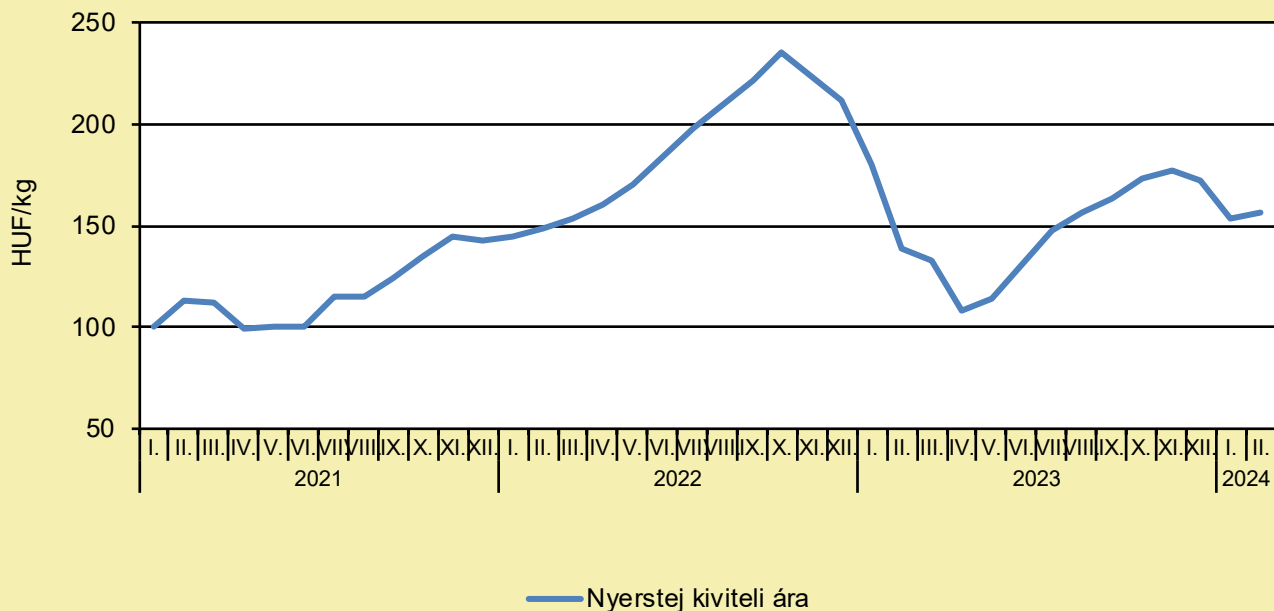
	2023. február	2024. január	2024. február	2024. február/ 2023. február (százalék)	2024. február/ 2024. január (százalék)
Nyerstej	217,2	164,6	164,3	75,6	99,8

Megjegyzés: Az ár az áfát és a szállítási költséget nem tartalmazza. A témában a következő friss adatokat a NAK 16. heti Piaci és Árinformációk kiadványában találja.

Forrás: AKI PÁIR (a legfrissebb adatokért kattintson a linkre: <https://pair.aki.gov.hu>)

# TEJELŐ TEHÉN

## A nyerstej kiviteli ára Magyarországon (2021–2024)



Forrás: AKI PÁIR (a legfrissebb adatokért kattintson a linkre: <https://pair.aki.gov.hu>)

## A nyerstej kiviteli árának változása Magyarországon (HUF/kg)

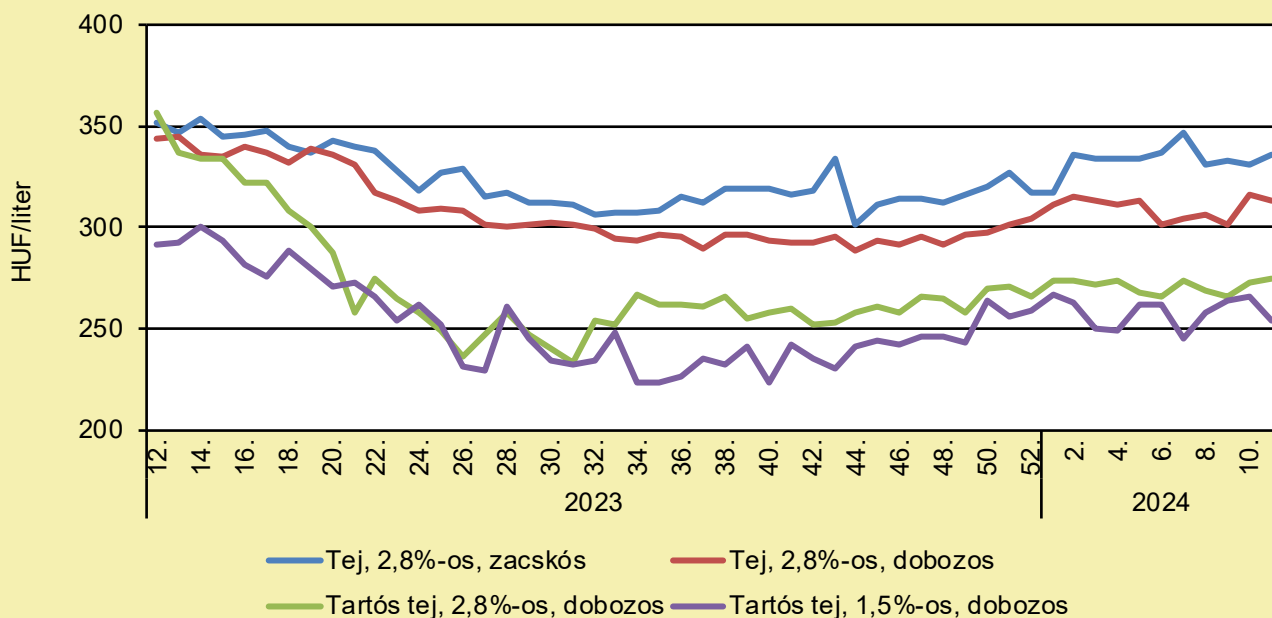
	2023. február	2024. január	2024. február	2024. február/ 2023. február (százalék)	2024. február/ 2024. január (százalék)
Nyerstej	139,0	154,1	156,3	112,4	101,4

Megjegyzés: Az ár az áfát és a szállítási költséget nem tartalmazza. A témában a következő friss adatokat a NAK 16. heti Piaci és Árinformációk kiadványában találja.

Forrás: AKI PÁIR (a legfrissebb adatokért kattintson a linkre: <https://pair.aki.gov.hu>)

# TEJELŐ TEHÉN

## A folyadéktej feldolgozóinak értékesítési ára Magyarországon (2023–2024)



Forrás: AKI PÁIR (a legfrissebb adatokért kattintson a linkre: <https://pair.aki.gov.hu>)

## A folyadéktej feldolgozóinak értékesítési árának változása Magyarországon (HUF/liter)

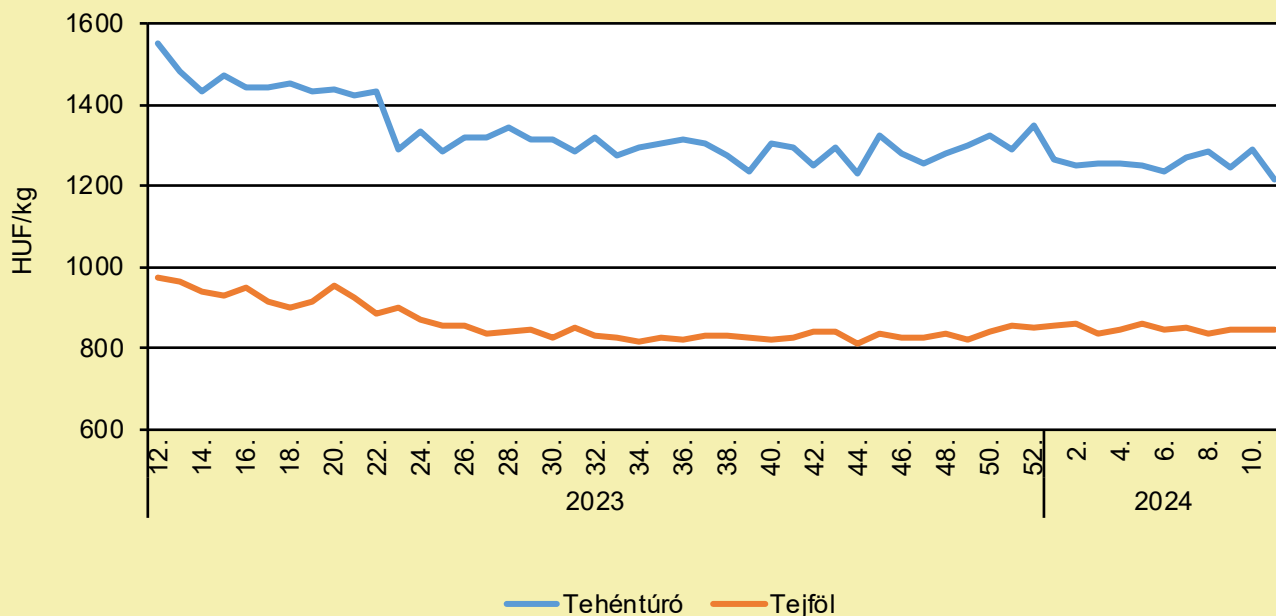
	2023. 11. hét	2024. 10. hét	2024. 11. hét	2024. 11. hét/ 2023. 11. hét (százalék)	2024. 11. hét/ 2024. 10. hét (százalék)
Tej, 2,8%-os, zacskós	360,1	330,9	336,3	93,4	101,6
Tej, 2,8%-os, dobozos	347,2	316,0	313,3	90,2	99,1
Tartós tej, 2,8%-os, dobozos	353,1	272,5	274,8	77,8	100,9
Tartós tej, 1,5%-os, dobozos	304,1	266,2	254,1	83,5	95,4

Megjegyzés: Az ár az áfát nem tartalmazza.

Forrás: AKI PÁIR (a legfrissebb adatokért kattintson a linkre: <https://pair.aki.gov.hu>)

# TEJELŐ TEHÉN

## A tehéntúró és a tejföl feldolgozó értékesítési ára Magyarországon (2023–2024)



Forrás: AKI PÁIR (a legfrissebb adatokért kattintson a linkre: <https://pair.aki.gov.hu>)

## A tehéntúró és a tejföl feldolgozó értékesítési árának változása Magyarországon (HUF/kg)

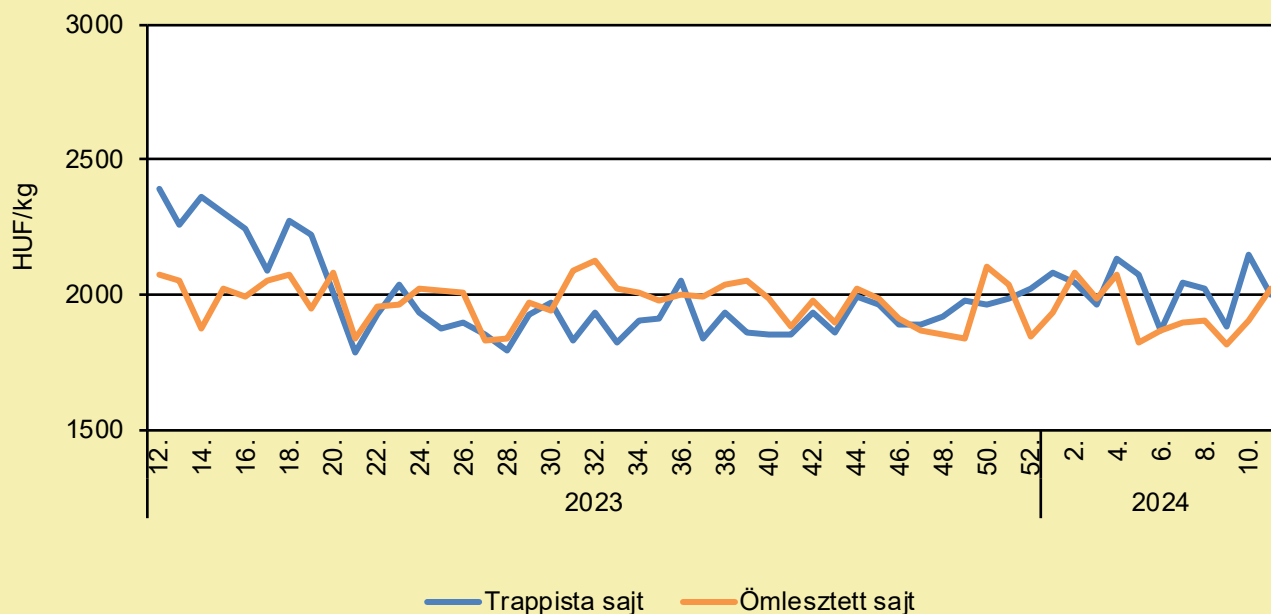
	2023. 11. hét	2024. 10. hét	2024. 11. hét	2024. 11. hét/ 2023. 11. hét (százalék)	2024. 11. hét/ 2024. 10. hét (százalék)
Tehéntúró	1 534,8	1 289,5	1 217,6	79,3	94,4
Tejföl	962,0	845,5	846,0	87,9	100,1

Megjegyzés: Az ár az áfát nem tartalmazza,

Forrás: AKI PÁIR (a legfrissebb adatokért kattintson a linkre: <https://pair.aki.gov.hu>)

# TEJELŐ TEHÉN

## A trappista és az ömlesztett sajt feldolgozó értékesítési ára Magyarországon (2023–2024)



Forrás: AKI PÁIR (a legfrissebb adatokért kattintson a linkre: <https://pair.aki.gov.hu>)

## A trappista és az ömlesztett sajt feldolgozó értékesítési árának változása Magyarországon (HUF/kg)

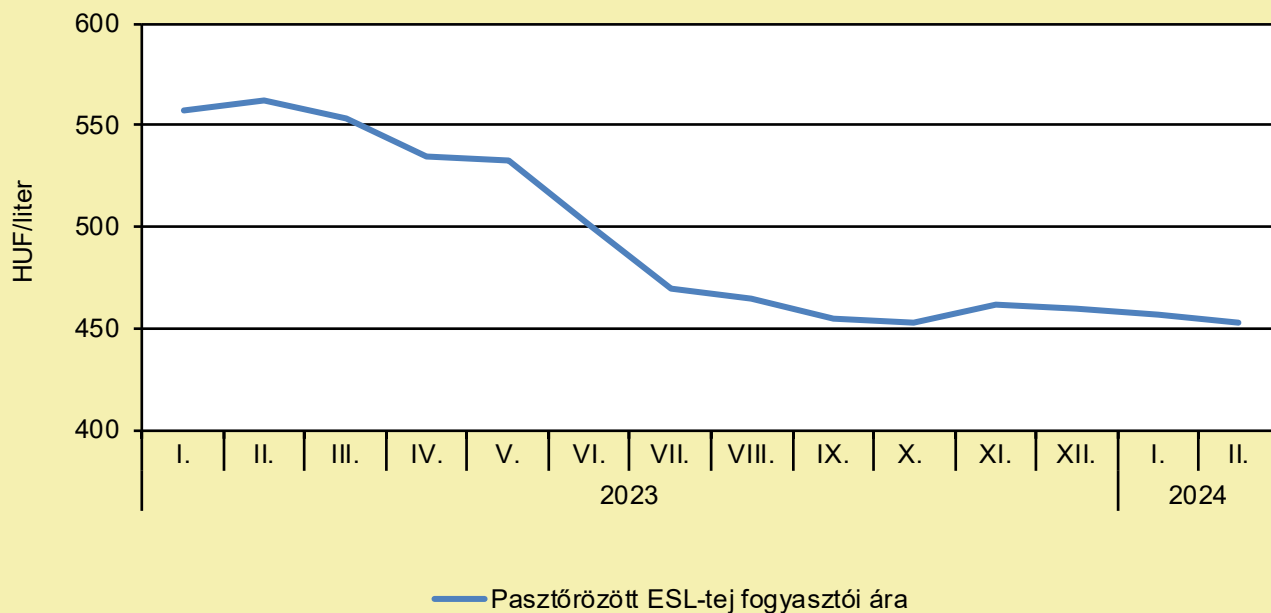
	2023. 11. hét	2024. 10. hét	2024. 11. hét	2024. 11. hét/ 2023. 11. hét (százalék)	2024. 11. hét/ 2024. 10. hét (százalék)
Trappista sajt	2 457,7	2 150,6	2 002,5	81,5	93,1
Ömlesztett sajt	1 979,1	1 904,3	2 023,8	102,3	106,3

Megjegyzés: Az ár az áfát nem tartalmazza.

Forrás: AKI PÁIR (a legfrissebb adatokért kattintson a linkre: <https://pair.aki.gov.hu>)

# TEJELŐ TEHÉN

## A pasztőrözött tej fogyasztói ára Magyarországon (2023–2024)



Forrás: KSH

## A pasztőrözött tej fogyasztói árnak változása Magyarországon (HUF/liter)

	2023. február	2024. január	2024. február	2024. február/ 2023. február (százalék)	2024. február/ 2024. január (százalék)
Pasztőrözött ESL-tej	562	457	453	80,6	99,1

Megjegyzés: 2018. januártól a 2,8% zsírtartalmú pasztőrözött ESL-tej (hosszanfriss tej) fogyasztói ára kerül megfigyelésre. Az ár az áfát tartalmazza. A témában friss adatokat a NAK 15. heti Piaci és Árinformációk kiadványában talál.

Forrás: KSH



# HÚSMARHA

## MEGINT A BRIT TUDÓSOK – KÖZEL A SZARVASMARHA-TBC VAKCINÁJA

(agraragazat.hu, március 19.)

A gazdálkodók egy lépéssel közelebb kerültek a bevethető szarvasmarha-tbc vakcinához, ahogy a kormányzati kísérletek a harmadik fázisba lépnek. A kísérletek 2. szakaszának befejezését követően a brit kormány megerősítette, hogy újabb kísérleti fázisban vállal szerepet. A 3. fázis lehetőséget ad arra, hogy több adatot gyűjtsenek a szarvasmarhák szélesebb csoportjáról, hogy tájékozódjanak a DIVA (fertőzöttek kimutatása a vakcinázott állatok között) teszt teljesítményének és megbízhatóságának optimalizálása érdekében. A szarvasmarha-tbc elleni oltás és az új DIVA Skin Test reményt ad sok gazdának a betegség okozta fenyegetés elhárításában. A szakértők szerint a szarvasmarhák vakcinázása képes megvédeni az egyes állatokat és megállítani a betegségek terjedését az állományokban. A teszt célja, hogy különbséget tegyen a BCG (Bacillus Calmette-Guérin) vakcinával beoltott szarvasmarhák és a Mycobacterium Bovis-szal, a bTB fertőzést okozó baktériummal fertőzött szarvasmarhák között – írja a Farming UK.

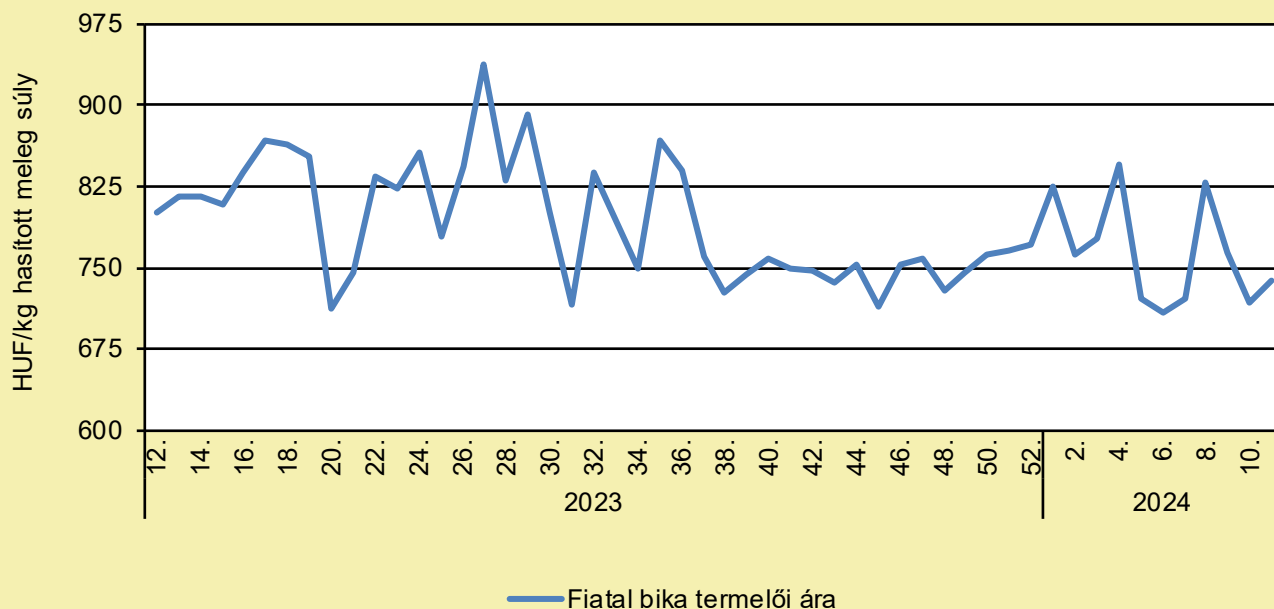
## MÁR TENYÉSZTIK A KLÍMASEMLEGES SZARVASMARHÁT

(agroforum.hu, március 19.)

A szarvasmarhákat a legnagyobb szén-dioxid-termelők között tartják számon. Argentína azonban nem a marhák leselejtezésében, hanem új tanúsítási rendszerben gondolkodik. A cél a klímasemleges szarvasmarha. Argentínában, amely a szarvasmarhák számát tekintve benne van a top 10-ben a világon, olyan tenyésztési módszerrel kísérleteznek, amellyel a marhahús klímasemlegessé válhat. Ezt úgy tudják elérni, ha a tenyésztés során több szén-dioxidot sikerül megkötni, mint amennyit kibocsátanak. Ha a módszer végül nemcsak környezetbarátnak, hanem gazdaságilag megtérülőnek is bizonyul, könnyen utat mutathat az Európai Unió állattenyésztői számára is. Világviszonylatban az állattenyésztés az éghajlatváltozás egyik fő okozója, és az üvegházhatású gázok globális kibocsátásának mintegy 12 százalékáért felelős. A mezőgazdaságból származó üvegházhatásúgáz-kibocsátásnak pedig a kétharmada kötődik az állattenyésztéshez, főleg a húselőállításához. Azt nem várhatjuk el, hogy az emberiség egésze vegán életmódra térjen át – bár a húsfogyasztás csökkentése vállalható alternatíva. Jelenleg az a realitás, hogy a globális húsfogyasztás a növekvő népességgel és jóléttel együtt nő. Ráadásul nem minden legelőterület alkalmas egyformán szántóföldi művelésre. A teljes cikk [itt olvasható](#).

# HÚSMARHA

## A fiatal bika termelői ára Magyarországon (2023–2024)



Forrás: AKI PÁIR (a legfrissebb adatokért kattintson a linkre: <https://pair.aki.gov.hu>)

## A fiatal bika termelői árának változása Magyarországon (HUF/kg hasított meleg súly)

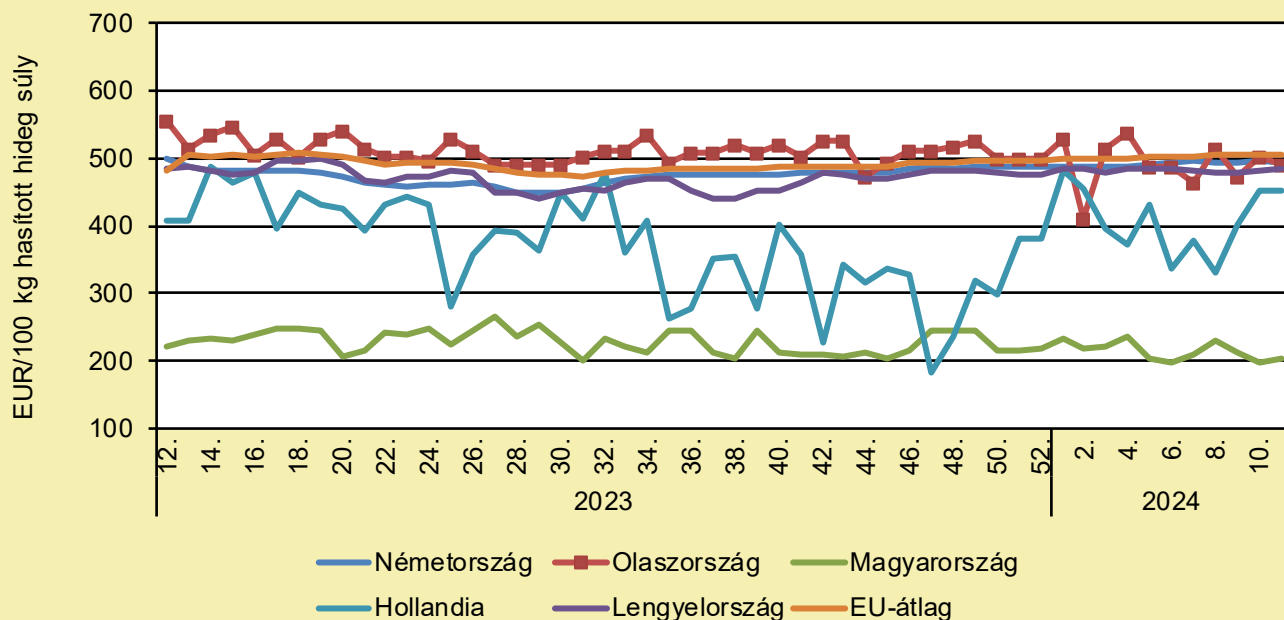
	2023. 11. hét	2024. 10. hét	2024. 11. hét	2024. 11. hét/ 2023. 11. hét (százalék)	2024. 11. hét/ 2024. 10. hét (százalék)
Fiatal bika	809,5	717,8	737,5	91,1	102,7

Megjegyzés: Az ár az áfát és a szállítási költséget nem tartalmazza.

Forrás: AKI PÁIR (a legfrissebb adatokért kattintson a linkre: <https://pair.aki.gov.hu>)

# HÚSMARHA

A fiatal bika vágóhídi belépési ára Magyarországon és a fiatal bika „R3” vágóhídi belépési ára az EU-ban (2023–2024)



Forrás: Európai Bizottság

A fiatal bika vágóhídi belépési árának változása Magyarországon és az EU-ban (EUR/100 kg hasított hideg súly)

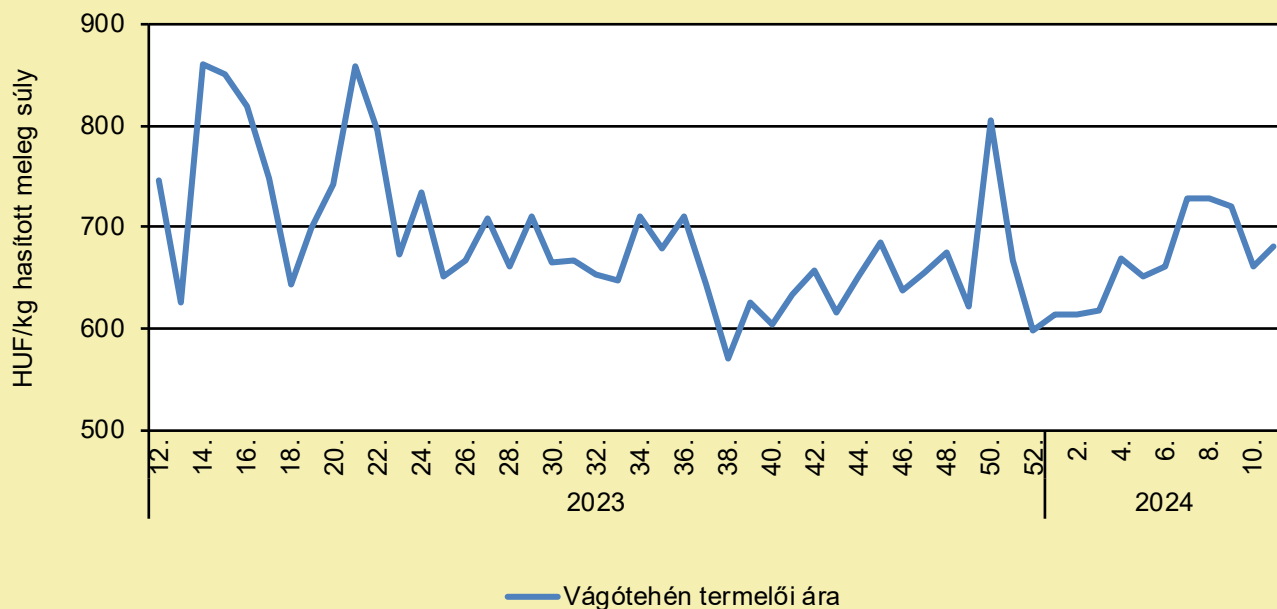
	2023. 11. hét	2024. 10. hét	2024. 11. hét	2024. 11. hét/ 2023. 11. hét (százalék)	2024. 11. hét/ 2024. 10. hét (százalék)
Németország	510,3	495,6	494,3	96,9	99,7
Olaszország	533,7	501,4	489,6	91,7	97,7
Magyarország	222,6	197,9	202,4	90,9	102,3
Hollandia	516,0	453,0	453,0	87,8	100,0
Lengyelország	485,1	482,4	484,6	99,9	100,5
EU	514,5	505,4	505,9	98,3	100,1

Megjegyzés: Az ár a szállítási költséget tartalmazza, az áfát nem.

Forrás: Európai Bizottság

# HÚSMARHA

## A vágótehén termelői ára Magyarországon (2023–2024)



Forrás: AKI PÁIR (a legfrissebb adatokért kattintson a linkre: <https://pair.aki.gov.hu>)

## A vágótehén termelői árának változása Magyarországon (HUF/kg hasított meleg súly)

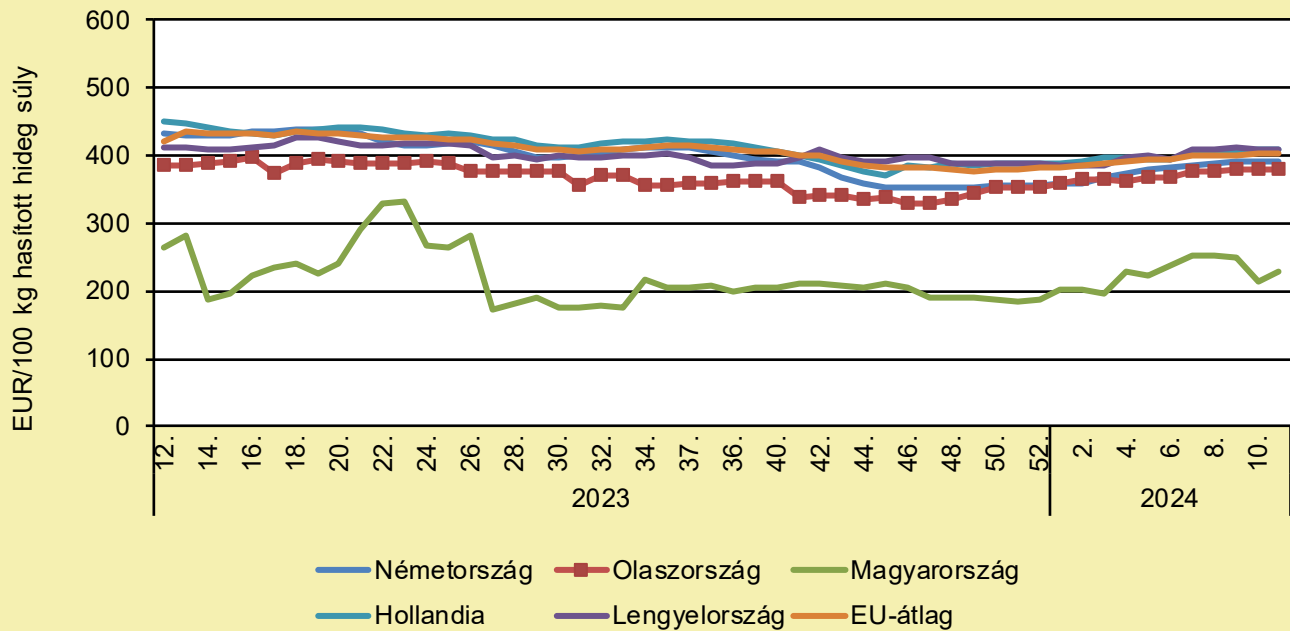
	2023. 11. hét	2024. 10. hét	2024. 11. hét	2024. 11. hét/ 2023. 11. hét (százalék)	2024. 11. hét/ 2024. 10. hét (százalék)
Vágótehén	664,1	661,8	681,2	102,6	102,9

Megjegyzés: Az ár az áfát és a szállítási költséget nem tartalmazza.

Forrás: AKI PÁIR (a legfrissebb adatokért kattintson a linkre: <https://pair.aki.gov.hu>)

# HÚSMARHA

## A vágótehén „O3” vágóhídi belépési ára Magyarországon és az EU-ban (2023–2024)



Forrás: Európai Bizottság

## A vágótehén „O3” vágóhídi belépési árának változása Magyarországon és az EU-ban (EUR/100 kg hasított hideg súly)

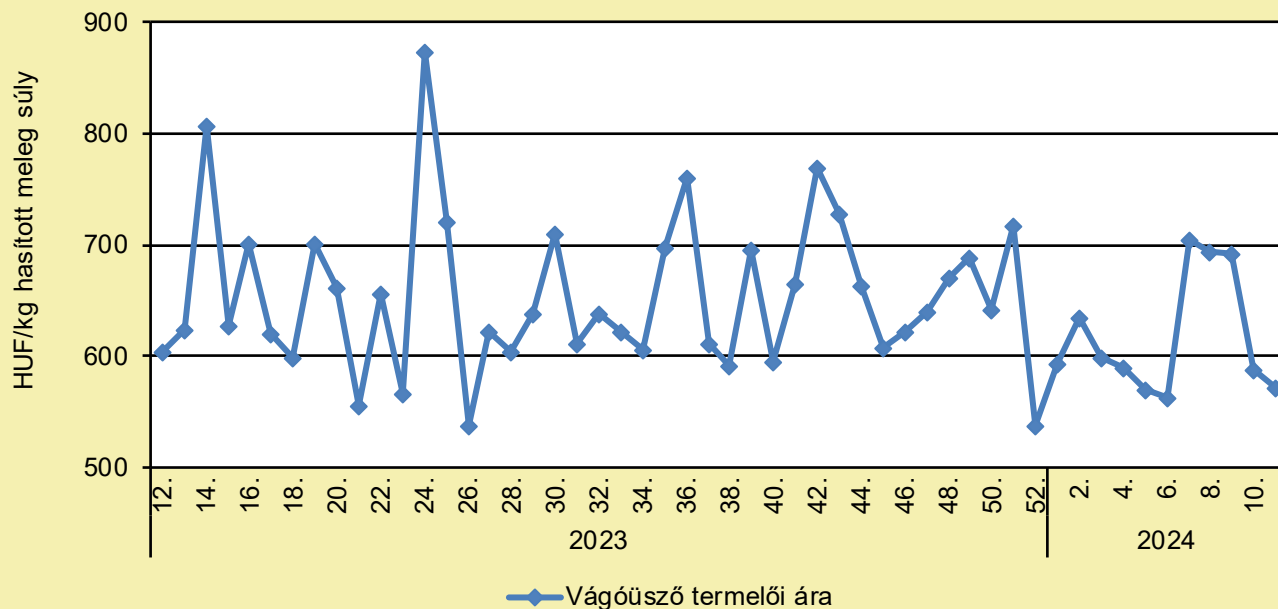
	2023. 11. hét	2024. 10. hét	2024. 11. hét	2024. 11. hét/ 2023. 11. hét (százalék)	2024. 11. hét/ 2024. 10. hét (százalék)
Németország	436,0	391,0	392,4	90,0	100,4
Olaszország	386,7	378,4	380,2	98,3	100,5
Magyarország	281,6	214,5	229,6	81,5	107,0
Hollandia	449,0	408,0	408,0	90,9	100,0
Lengyelország	410,8	408,2	410,1	99,8	100,5
EU	434,2	402,4	403,9	93,0	100,4

Megjegyzés: Az ár a szállítási költséget tartalmazza, az áfát nem.

Forrás: Európai Bizottság

# HÚSMARHA

## A vágóüsző termelői ára Magyarországon (2023–2024)



Forrás: AKI PÁIR (a legfrissebb adatokért kattintson a linkre: <https://pair.aki.gov.hu>)

## A vágóüsző termelői árának változása Magyarországon (HUF/kg hasított meleg súly)

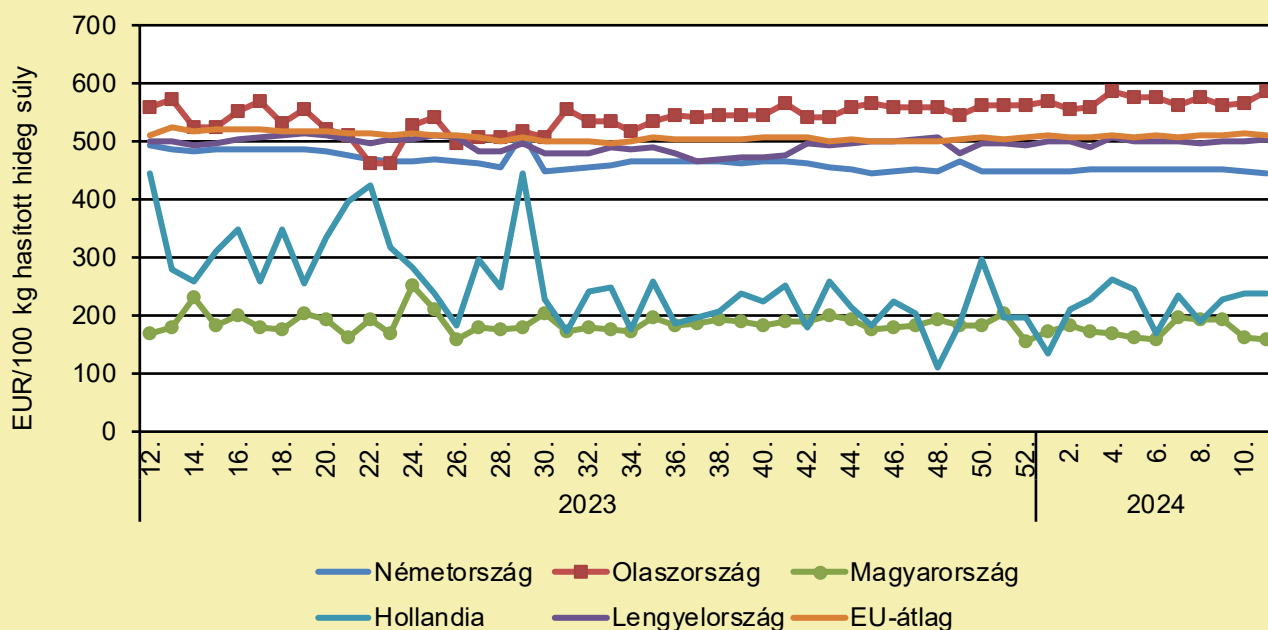
	2023. 11. hét	2024. 10. hét	2024. 11. hét	2024. 11. hét/ 2023. 11. hét (százalék)	2024. 11. hét/ 2024. 10. hét (százalék)
Vágóüsző	646,0	587,5	572,1	88,6	97,4

Megjegyzés: A termelői ár az áfát és a szállítási költséget nem tartalmazza.

Forrás: AKI PÁIR (a legfrissebb adatokért kattintson a linkre: <https://pair.aki.gov.hu>)

# HÚSMARHA

## A vágóüsző vágóhídi belépési ára Magyarországon és a vágóüsző „R3” vágóhídi belépési ára az EU-ban (2023–2024)



Forrás: Európai Bizottság

## A vágóüsző vágóhídi belépési árának változása Magyarországon és az EU-ban (EUR/100 kg hasított hideg súly)

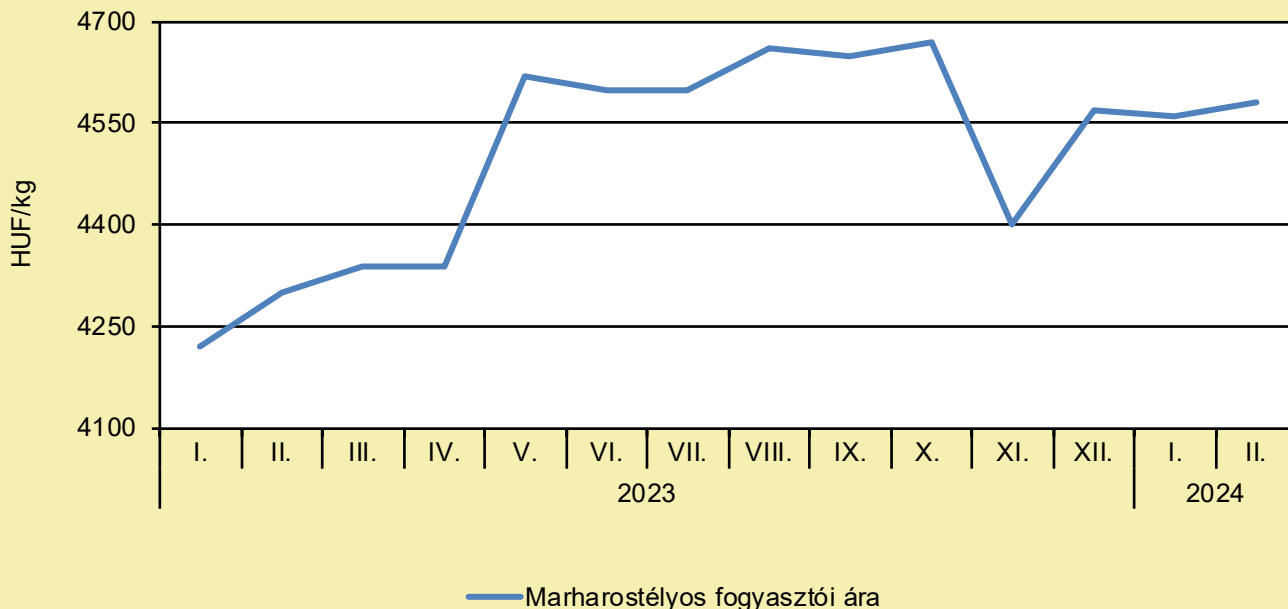
	2023. 11. hét	2024. 10. hét	2024. 11. hét	2024. 11. hét/ 2023. 11. hét (százalék)	2024. 11. hét/ 2024. 10. hét (százalék)
Németország	502,9	448,4	446,8	88,8	99,6
Olaszország	559,4	567,4	587,4	105,0	103,5
Magyarország	180,1	164,2	159,8	88,7	97,3
Hollandia	352,0	238,0	238,0	67,6	100,0
Lengyelország	501,7	502,4	504,7	100,6	100,5
EU	521,7	513,5	510,7	97,9	99,5

Megjegyzés: Az ár a szállítási költséget tartalmazza, az áfát nem.

Forrás: Európai Bizottság

# HÚSMARHA

## A marharostélyos fogyasztói ára Magyarországon (2023–2024)



Forrás: KSH

## A marharostélyos fogyasztói árának változása Magyarországon (HUF/kg)

	2023. február	2024. január	2024. február	2024. február/ 2023. február (százalék)	2024. február/ 2024. január (százalék)
Marharostélyos	4 300	4 560	4 580	106,5	100,4

Megjegyzés: Az ár az áfát tartalmazza. A témában a következő friss adatokat a NAK 15. heti Piaci és Árinformációk kiadványában találja.

Forrás: KSH



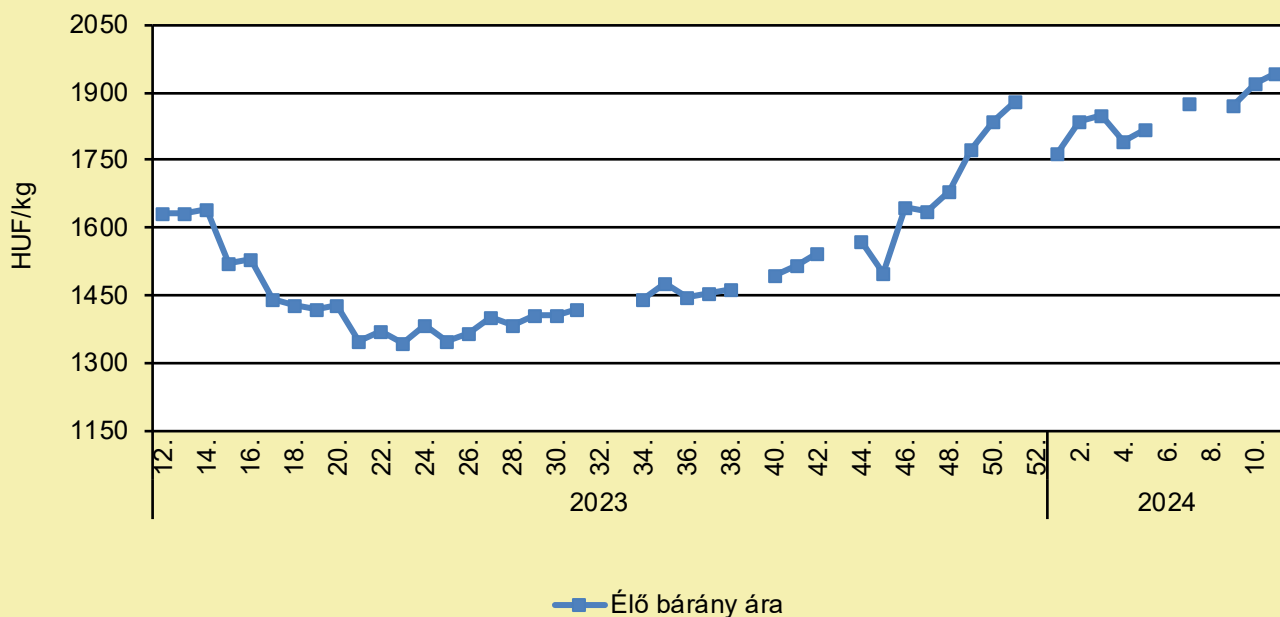
# JUH ÉS KECSKE

## JUH- ÉS KECSKEEMBRIÓ-ÁTÜLTETÉS HAZÁNKBAN ÉS A KONTINENSEN

(magyarmezogazdasag.hu, március 18.)

Az európai embrióátültető tudományos szervezet (AETE) tagországokban – így hazánkban is – folyamatosan gyűjtik az adatokat az asszisztált reprodukciós technika állapotáról. A Nébih honlapján pedig minden termelő, aki állományában embriótranszfert alkalmazna, megtalálja a köztenyésztésben dolgozó, működési engedéllyel rendelkező embrióátültető állomások elérhetőségét. Az egyet-kettőt ellő haszonállatok szaporasági potenciáljának és genetikai előrehaladásának emelésére az utóbbi évtizedekben egyre szélesebb körben alkalmazzák az úgynevezett asszisztált reprodukciós eljárásokat. A „nagy testvér” szarvasmarháknál a világban másfél millió, ezen belül Európában évente változóan 120-150 ezer – hazánkban ezeröttszáz körüli – embrióátültetést végeznek manapság. Az eljárás globális viszonylatban kerekén hetvenöt éve, 1949-ben kezdődött el juhoknál, kutatási szinten. A tenyésztői érdeklődés a hetvenes években jelentkezett először a módszer iránt, a nyolcvanas évek fordulóján aztán hazánkban is – kezdetben ausztrál merinóembrió-importokkal – megjelent. A teljes cikk [itt olvasható](#).

### Az élő bárány termelői ára Magyarországon (2023–2024)



Forrás: AKI PÁIR (a legfrissebb adatokért kattintson a linkre: <https://pair.aki.gov.hu>)

### Az élő bárány termelői árának változása Magyarországon (HUF/kg)

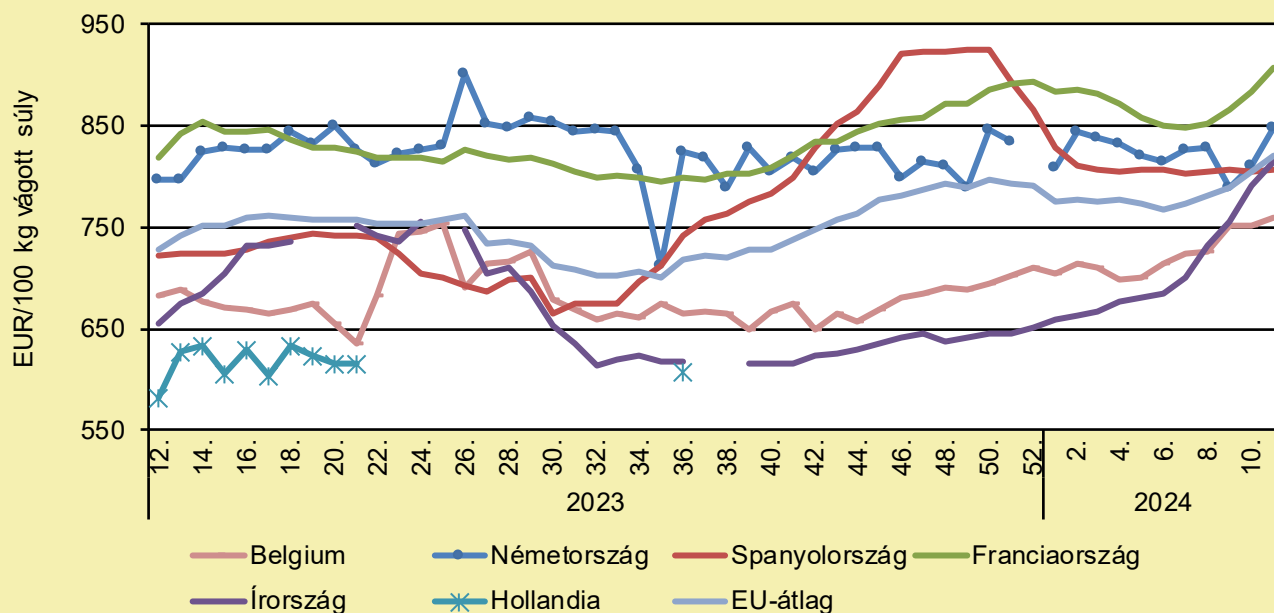
	2023. 11. hét	2024. 10. hét	2024. 11. hét	2024. 11. hét/ 2023. 11. hét (százalék)	2024. 11. hét/ 2024. 10. hét (százalék)
Élő bárány	1 572,9	1 918,5	1 944,1	123,6	101,3

Megjegyzés: A termelői ár az áfát és a szállítási költséget nem tartalmazza.

Forrás: AKI PÁIR (a legfrissebb adatokért kattintson a linkre: <https://pair.aki.gov.hu>)

# JUH ÉS KECSKE

## A nehéz bárány termelői ára Nyugat- és Dél-Európában (2023–2024)



Forrás: Európai Bizottság

## A nehéz bárány termelői árának változása Nyugat- és Dél-Európában (EUR/100 kg vágott súly)

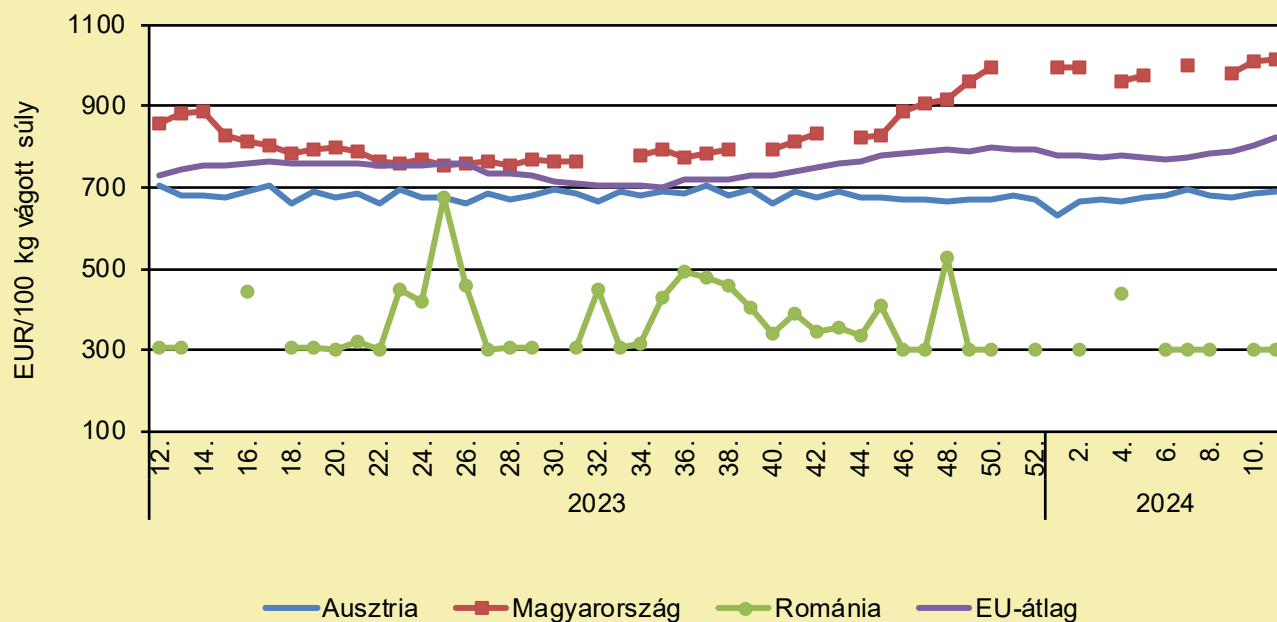
	2023. 11. hét	2024. 10. hét	2024. 11. hét	2024. 11. hét/ 2023. 11. hét (százalék)	2024. 11. hét/ 2024. 10. hét (százalék)
Belgium	683,5	751,5	759,1	111,1	101,0
Németország	807,7	810,3	849,0	105,1	104,8
Spanyolország	717,8	805,2	807,2	112,5	100,3
Franciaország	806,0	883,0	907,0	112,5	102,7
Írország	640,5	790,6	815,3	127,3	103,1
Hollandia	606,6	–	–	–	–
EU	722,7	804,8	821,5	113,7	102,1

Megjegyzés: Az ár a szállítási költséget tartalmazza, az áfát nem.

Forrás: Európai Bizottság

# JUH ÉS KECSKE

## A nehéz bárány termelői ára Közép-Európában (2023–2024)



Forrás: Európai Bizottság

## A nehéz bárány termelői ára Közép-Európában (EUR/100 kg vágott súly)

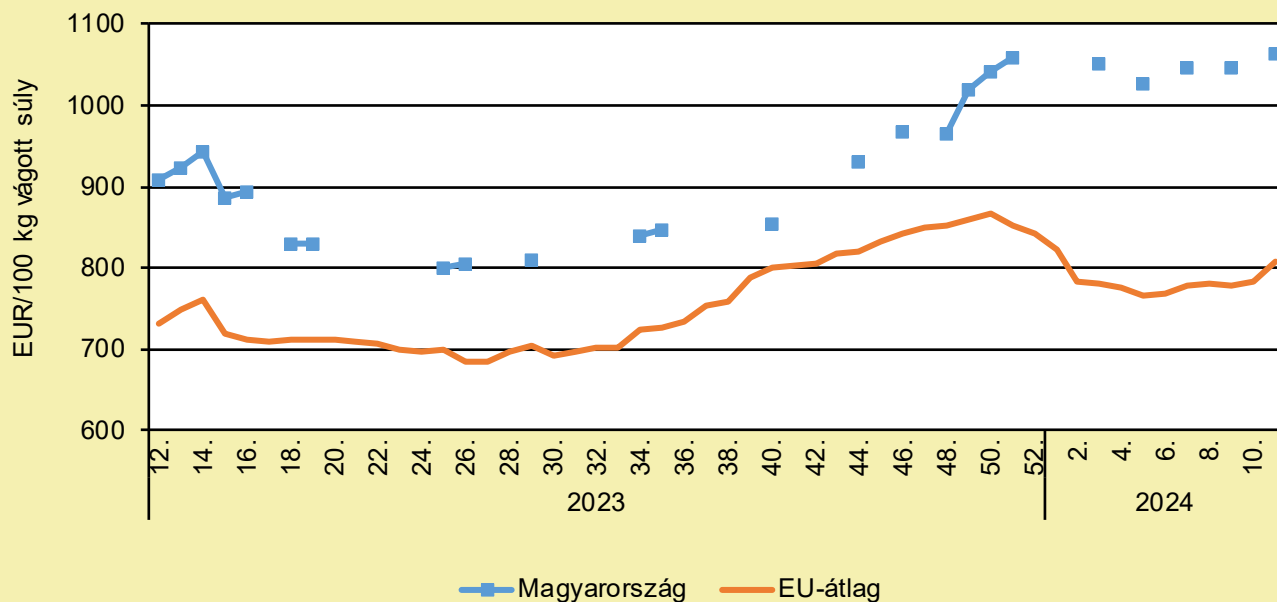
	2023. 11. hét	2024. 10. hét	2024. 11. hét	2024. 11. hét/ 2023. 11. hét (százalék)	2024. 11. hét/ 2024. 10. hét (százalék)
Ausztria	698,0	684,0	689,0	98,7	100,7
Magyarország	826,3	1 009,3	1 014,0	122,7	100,5
Románia	304,9	301,8	301,9	99,0	100,0
EU	722,7	804,8	821,5	113,7	102,1

Megjegyzés: Az ár a szállítási költséget tartalmazza, az áfát nem.

Forrás: Európai Bizottság

# JUH ÉS KECSKE

## A könnyű bárány termelői ára Magyarországon és az EU-ban (2023–2024)



Forrás: Európai Bizottság

## A könnyű bárány termelői árának változása Magyarországon és az EU-ban (EUR/100 kg vágott súly)

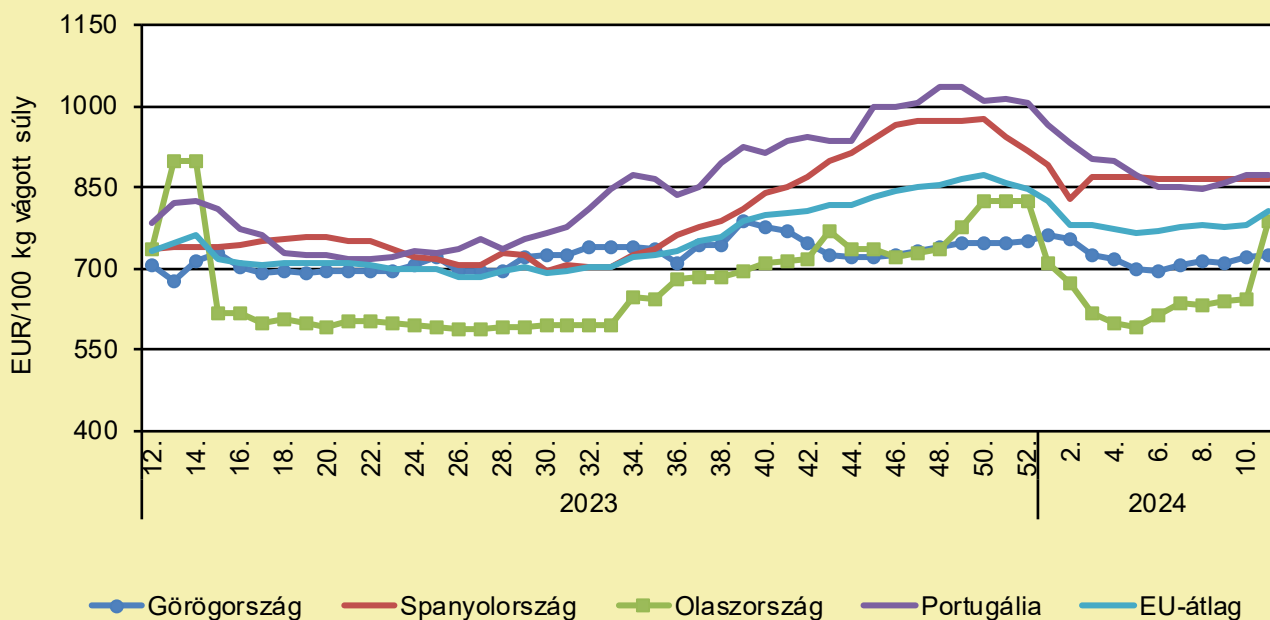
	2023. 11. hét	2024.10. hét	2024. 11. hét	2024. 11. hét/ 2023. 11. hét (százalék)	2024. 11. hét/ 2024. 10. hét (százalék)
Magyarország	871,8	–	1 063,3	122,0	–
EU	700,4	782,1	807,9	115,3	103,3

Megjegyzés: Az ár a szállítási költséget tartalmazza, az áfát nem.

Forrás: Európai Bizottság

# JUH ÉS KECSKE

## A könnyű bárány termelői ára Nyugat- és Dél-Európában (2023–2024)



Forrás: Európai Bizottság

## A könnyű bárány termelői árának változása Nyugat- és Dél-Európában (EUR/100 kg vágott súly)

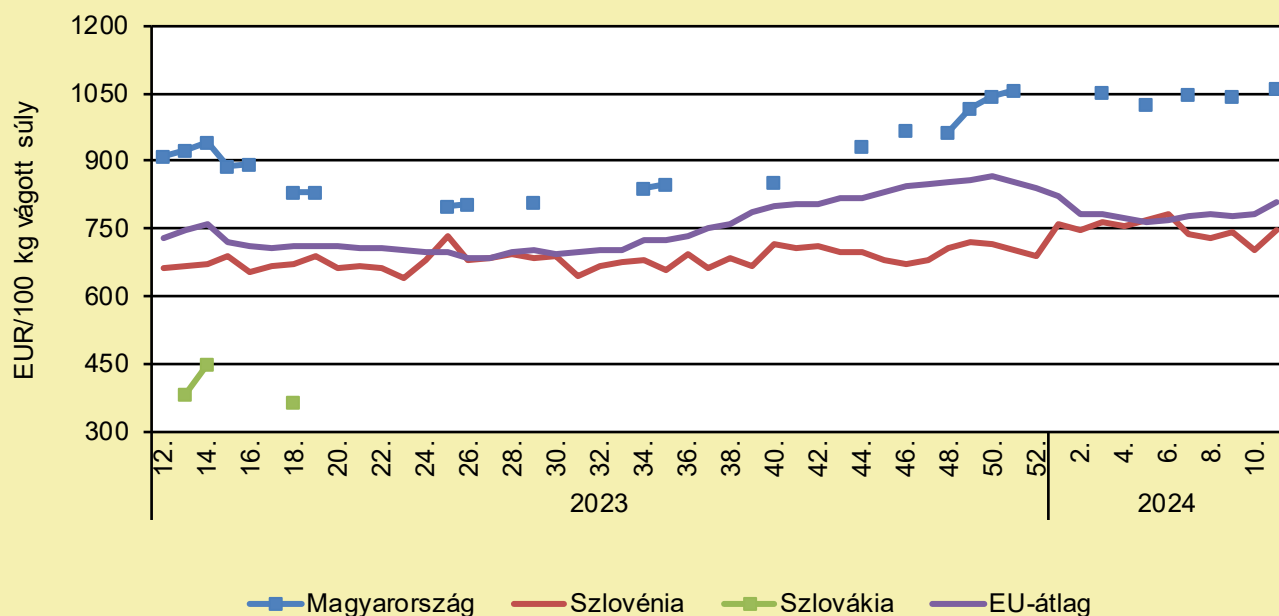
	2023. 11. hét	2024.10. hét	2024. 11. hét	2024. 11. hét/ 2023. 11. hét (százalék)	2024. 11. hét/ 2024. 10. hét (százalék)
Görögország	683,5	722,1	725,8	106,2	100,5
Spanyolország	733,2	866,1	866,2	118,2	100,0
Olaszország	610,0	643,0	789,0	129,3	122,7
Portugália	801,4	873,3	873,8	109,0	100,1
EU	700,4	782,1	807,9	115,3	103,3

Megjegyzés: Az ár a szállítási költséget tartalmazza, az áfát nem.

Forrás: Európai Bizottság

# JUH ÉS KECSKE

## A könnyű bárány termelői ára Közép-Európában (2023–2024)



Forrás: Európai Bizottság

## A könnyű bárány termelői árának változása Közép-Európában (EUR/100 kg vágott súly)

	2023. 11. hét	2024. 10. hét	2024. 11. hét	2024. 11. hét/ 2023. 11. hét (százalék)	2024. 11. hét/ 2024. 10. hét (százalék)
Magyarország	871,8	–	1 063,3	122,0	–
Szlovénia	656,2	700,1	748,5	114,1	106,9
Szlovákia	–	–	–	–	–
EU	700,4	782,1	807,9	115,3	103,3

Megjegyzés: Az ár a szállítási költséget tartalmazza, az áfát nem.

Forrás: Európai Bizottság

# TAKARMÁNYIPAR

## EZÉRT TARTANAK KI A TERMELŐK A PELLETT MELLETT

(novenyvedoszer.hu, március 3.)

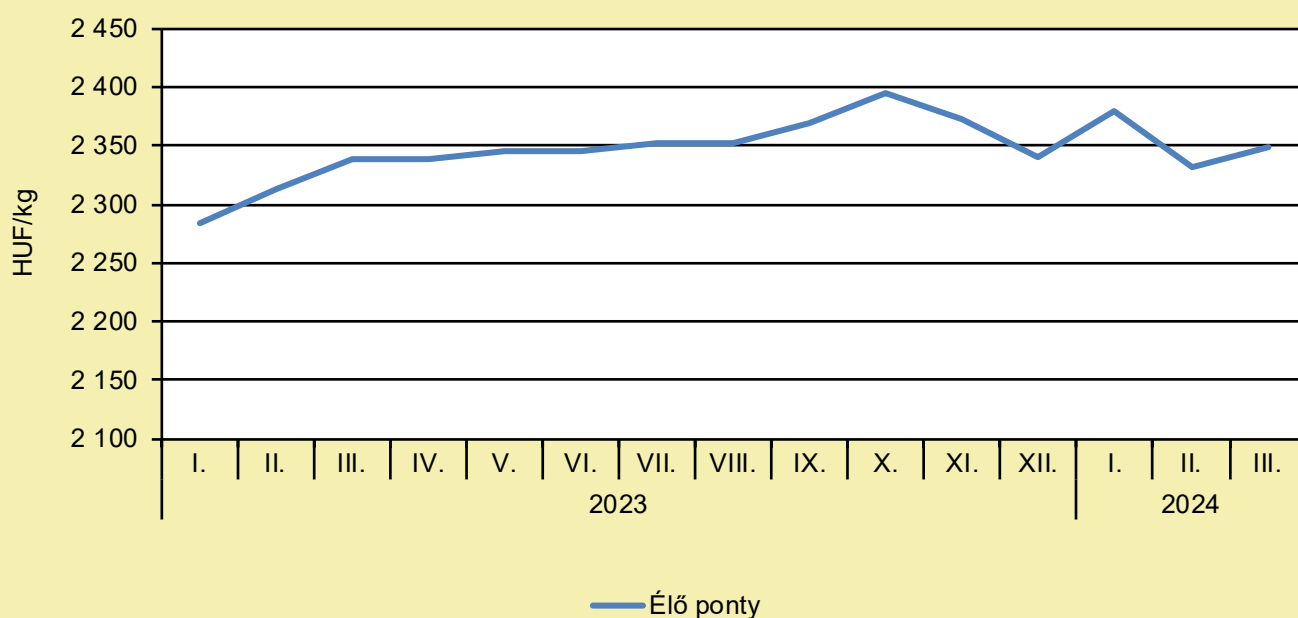
A lucerna mint szálas fehérjenövény feldolgozása nagyon hasznos alapanyag a különböző tápok készítésénél, ugyanis könnyen emészthető fehérjét tartalmaz az állatok számára, ezért – a gyors szárítás adta lehetőséget kihasználva – toxinmentesen lehet feldolgozni, és egy kimondottan vitamindús, jó szag- és illatanyaggal rendelkező termék készül belőle. A Karotin Kft. közel 1500 hektár lucerna termését dolgozza fel. A pellet mindig is drágább volt a feldolgozás költségei miatt. Sáringer Sándor, a kft. vezetője szerint ebben semmi újdonság nincs, ez így volt az elmúlt ötven év alatt is. A lucernapellet gyártásához az önköltség ötven-hatvan százalékát az energiaköltség adja, hiszen gyors szárítással készül. A pellet energiaforrása a földgáz, valamint a villanyáram. Ezért az energiaár határozza meg az értékesítési árat. Az előző két gazdasági évben lényegesen elszakadtak a gabonaáraktól, ugyanis az ukrán helyzet miatt a földgáz és az elektromos áram ára jelentősen megugrott – ez arra kényszerítette az előállítókat, hogy magasabb áron értékesítsenek. A pelletet szívesen keverik állatok etetésére szolgáló tápokba: leginkább nyúltápok tartalmazznak lucernapelletet, de vegyesen darálva sertéstakarmányba is adagolják a tenyésztők. Az előző évekhez képest húsz százalékot biztosan emelkedtek az árak, ami ellen az értékesítők úgy küzdenek, hogy többször is engedtek a nyúltáp vagy az összes granulált takarmány haszonállattápok árából, de már idén mentek lejjebb az árak, míg a lucernapelleté nem. Az aszály miatt azonban nem reménykedhetnek a vásárlók az áresésben, miközben az inputköltség magas marad. Kukorica, búza, árpa, ipari gabona: ezeknek az ára lejjebb kúszott, de a lucernáé nem változott az előbb felsoroltak miatt. A tenyésztők ennek ellenére is szívesen vásárolják a pelletet, mert hosszú éveken keresztül is száraz, hűvös helyen eltárolható, a beltartalmi értékei nem károsodnak.

# HALÁSZAT

## MOBIL HALRÁCCSAL VÉDIK A BALATONI PONTYOKAT A NYUGATI-ÖVCSATORNÁN (pecaverzum.hu/balatonihal.hu, március 14.)

A Balatoni Halgazdálkodási Nonprofit Zrt. (BHNp Zrt.) március 14-én, a vízjogi üzemeltetési engedélyének megfelelően, felépítette a mobil halrácsot a Nyugati-övcatornán, a Kéthelyi-híd szomszédságában. A mobil halrácsot csak időszakosan, a nagy testű pontyok vándorlási idejében élesítik, ezen kívül szabadon vándorolhatnak a halak a csatornában. Mivel a rács pálcaköze 7 centiméteres, a kisebb halak gond nélkül átjutnak rajta a lezárt időben is. A halrács működtetésének legfőbb oka a kapitális balatoni pontyok védelme, amelyek itt továbbhaladva korábban eljuthattak olyan kis csatornába is, ahol védtelenek voltak a tisztességtelen orvhalászokkal és szigonyozókkal szemben.

### Az élő ponty fogyasztói átlagárának alakulása Magyarországon



Forrás: AKI

### Néhány haltermék fogyasztói átlagárának alakulása Magyarországon (HUF/kg)

	2023. március	2024. február	2024. március	2024. március/ 2023. március (százalék)	2024. március/ 2024. február (százalék)
Élő ponty	2 338	2 332	2 348	100,4	100,7
Pontyszelet	3 868	4 008	3 980	102,9	99,3
Bőrös afrikai harcsafilé	4 466	4 587	4 497	100,7	98,0
Busatörzs	2 328	2 202	2 111	90,7	95,9
Busaszelet	2 409	2 422	2 401	99,7	99,1
Lazacfilé	8 716	8 557	8 657	99,3	101,2

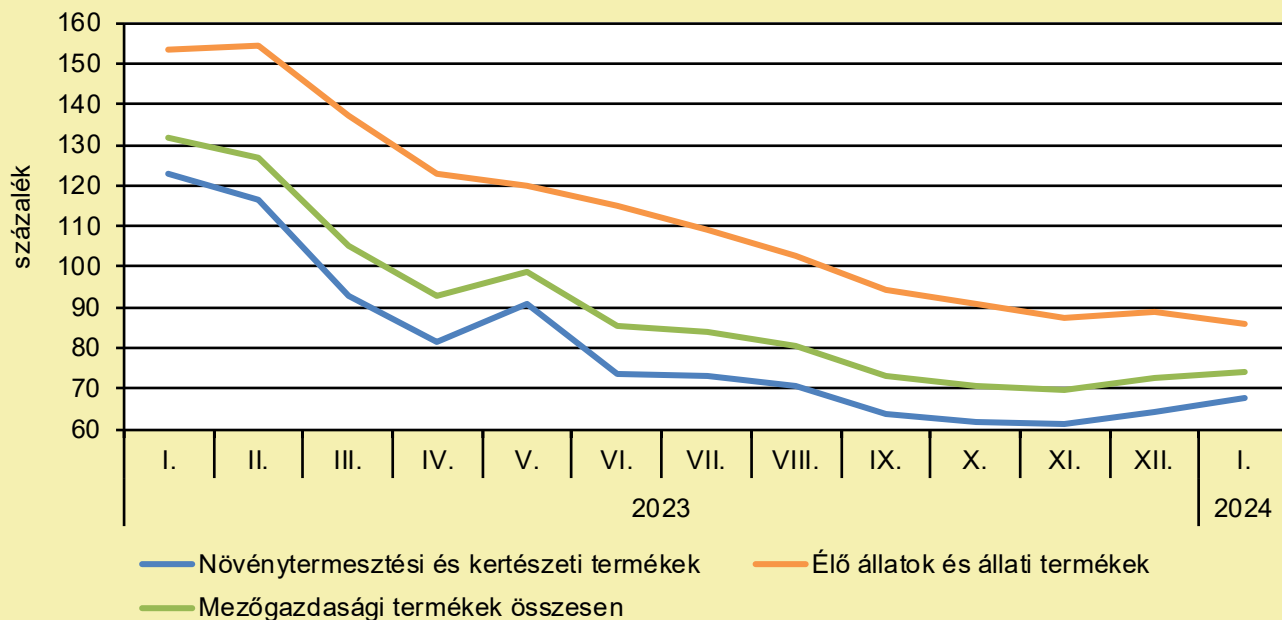
Megjegyzés: A témában a következő friss adatokat a NAK 17. heti Piaci és Árinformációk kiadványában találja.

Forrás: AKI



# AGRÁRÁGAZAT ÁLTALÁBAN

A mezőgazdasági termelői árak alakulása  
(előző év azonos időszaka = 100 százalék)



Megjegyzés: A témában a következő friss adatokat a NAK 15. heti Piaci és Árinformációk kiadványában találja.  
Forrás: KSH-adatok alapján AKI-szerkesztés

# AGRÁRÁGAZAT ÁLTALÁBAN

## REKORDSZÁMÚ JELENTKEZÉS A MATE GÖDÖLLŐI KÉPZÉSEIRE

(MATE/agroinform.hu, március 14.)

Továbbra is töretlen a Magyar Agrár- és Élettudományi Egyetem népszerűsége a felsőoktatási felvételin. A gödöllői képzésekre például közel 5600-an, azaz még a tavalyi rekordévnél is többen jelentkeztek, sőt egyre népszerűbbek a műszaki és pedagógiai képzések is. Az elmúlt két évben 140 százalékkal nőtt a MATE kaposvári pedagógiai képzéseinek vonzóképessége is. Míg tavaly 1204 fő, addig idén 1421 fő választotta ezt a szakterületet, 100 fővel emelkedett az első helyes jelentkezések száma is. E téren az idei sztárszak a gyógypedagógia alapképzés lett, ahová a tavalyihoz képest 11 százalékkal többen jelentkeztek. Az évek óta népszerű mezőgazdasági mérnöki, kertészmérnöki és élelmiszermérnöki agrárképzések mellett sok felvételizőt vonzanak a műszaki és gazdasági képzések is. A Kaposváron és Gödöllőn induló gépészmérnöki alapképzést például a tavalyi évhez képest közel 20 százalékkal többen jelölték meg.

## ELKEZDŐDÖTT A VIRÁGOS MAGYARORSZÁG VERSENY ÚJ ÉVADA

(sokszinuvidek.24.hu/MTI, március 18.)

Május 1-ig nevezhetnek a helyi közösségek a Virágos Magyarország versenyre, amelyet a szervezőbizottság és a Magyar Turisztikai Ügynökség (MTÜ) 31. alkalommal hirdet meg. Tavaly több mint 380 település csaknem 500 pályázatot nyújtott be, közöttük 80 díjat és szakmai elismerést osztott ki a zsűri. 2024-ben ismét öt települési kategóriában hirdetik meg a versenyt – a kis falvaktól a nagyvárosokon át a fővárosi kerületekig -, míg a határon túli magyarlakta települések már ötödik alkalommal jelentkezhetnek zöld közterületeikkel. Mellettük az elmúlt évek hagyományait folytatva idén is gazdára találnak tematikus díjak is. Az évről évre közel hárommillió embert mozgósító versenyre most még nagyobb figyelem összpontosul, hiszen 2024-ben Magyarország tölti be az európai környezetszépítő verseny, az Entente Florale Europe soros elnöki szerepét. Két magyar település – Zalakaros és Debrecen – indul az európai megmérettetésen, ahol számos nemzetközi versenyzővel mérik össze a zöldítés terén elért eredményeiket. A nemzetközi zsűri nyár közepén érkezik Magyarországra.

# ÉLELMISZERIPAR ÁLTALÁBAN

## KÓDEXSZABVÁNYOK ÉS AZ ANTIMIKROBIÁLIS REZISZTENCIA – FAO INFOGRAFIKÁK

(NAK, március 13.)

A Nemzeti Agrárgazdasági Kamara elkészítette a FAO által közzétett, „Kódexszabványok és az antimikrobiális rezisztencia” című informatív, szemléletes infografika magyar nyelvű fordítását, mely bemutatja a Codex Alimentarius szabványok és iránymutatások főbb elemeit, valamint hogy azok betartásával hogyan minimalizálhatóak az antimikrobiális rezisztencia általi, a fogyasztók egészségére, az élelmiszer-termelési környezetre, valamint a termelés hatékonyságára gyakorolt esetleges kockázati hatások. A magyar nyelvű fordítás [itt érhető el](#). A FAO által közzétett, „Codex Standards & Antimicrobial Resistance” című infografika angol nyelven pedig [itt érhető el](#).

## MEGÉRKEZTEK AZ IDEI FAGYLALTTRENDEK OLASZORSZÁGBÓL

(storeinsider.hu, március 19.)

Már nem csak édességként tekintenek az olaszok a fagylaltra. Itáliában egyre markánsabban nyer teret az ún. kortárs gasztronómiai irányzat, amelyben a fagylalt a desszertkategóriából kitörve az éttermi menü-sor fogásává, illetve bizonyos ételek meghatározó elemévé válik. Olaszországban tehát elkezdődött egy párbeszéd a séfek és a cukrászok között, amelynek eredményeként a desszert a menü szerves részévé vált. Most éppen annak lehetünk tanúi, hogy ide küzdi fel magát a fagylalt is. A konszenzus pedig a gasztronómiával foglalkozó rokonszakmák között abban áll, hogy mindannyian hatalmas tisztelettel fordulnak az alapanyagok felé. Fontosnak ítélik, hogy szem előtt tartsák, mikor mi érik, melyek az egyes régiók jellegzetes termékei. Vallják, hogy az olasz konyha népszerűségét az egyszerűségükben is nagyszerű hozzávalók adják meg.

# ÉLELMISZER-KERESKEDELEM

## EURÓPÁBAN ELSŐKÉNT INDÍT DRÓNOS ÉTELKISZÁLLÍTÁST A FOODORA

(trademagazin.hu, március 14.)

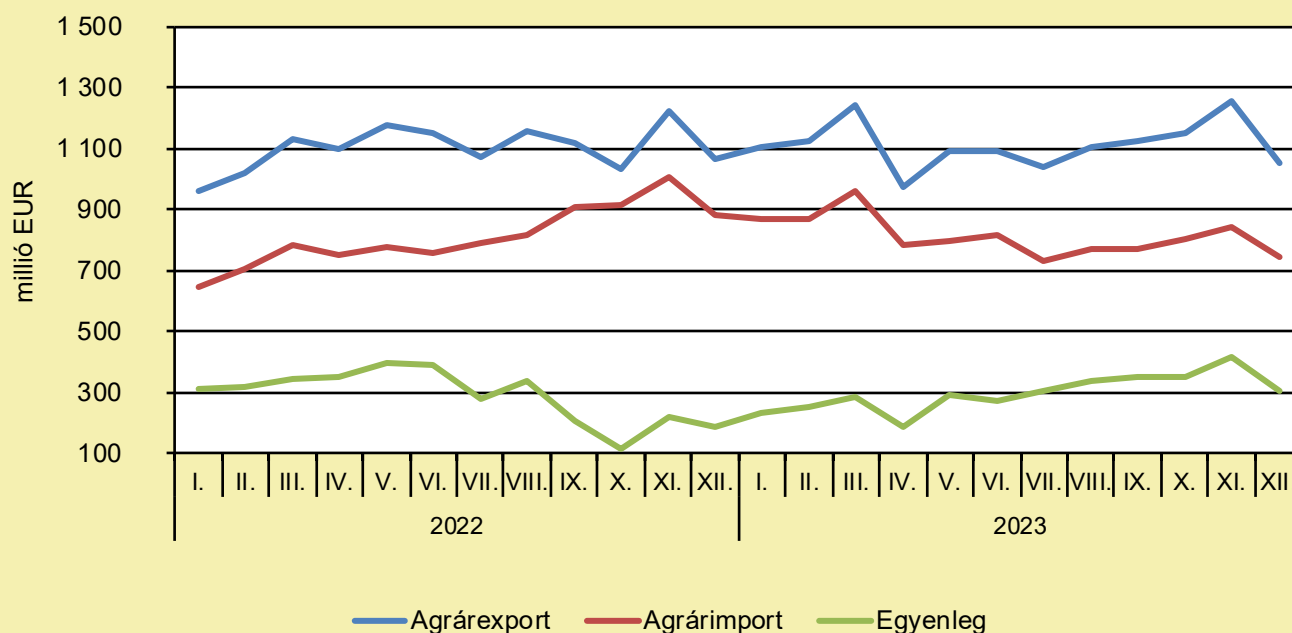
A foodora bejelentette, hogy Svédországban úttörő drónos ételkiszállításba kezd a Tele2 és az Aerit vállalatokkal partnerségben. Ez az első alkalom, hogy dróntechnológiát alkalmaznak az élelmiszeriparban. Az Aerit fejlesztette ki a drónokat, amelyek integrálódnak a foodora technológiai platformjába, hogy zökkenőmentesen és hatékonyan szállítsák az ételeket. A drónos kiszállításokat először a Stockholm közeli, szigetekkel tagolt Värmdö területén tesztelik, majd folyamatosan bővítik a részt vevő éttermek és üzletek körét. A drónok legfeljebb 12 kilométeres hatótávolsággal rendelkeznek, és akár esőben, szélben vagy hóban is képesek legfeljebb 4 kilogramm súlyt szállítani. A foodora célja, hogy az automatizáció és a drónos kiszállítás segítségével a nehezen megközelíthető területeken is biztosítsák a nagyvárosokéval azonos minőségű és gyors szállítási szolgáltatást.

## ÉLELMISZER-KÜLKERESKEDELEM

(KSH-adatok alapján AKI-szerkesztés, február)

A mezőgazdasági és élelmiszeripari termékek exportértéke 1,1 százalékkal, importértéke 15,3 százalékkal csökkent, az egyenleg pedig 66,1 százalékkal volt több 2023 decemberében az előző év azonos időszakához képest. A mezőgazdasági és élelmiszeripari termékek kivitelének értéke 1054 millió eurót, behozatalának értéke 746 millió eurót tett ki, az agrár-külkereskedelem aktívuma 308 millió euró volt 2023 tizenkettedik hónapjában, azaz 123 millió euróval több, mint egy évvel korábban.

Az agrár-külkereskedelem havonkénti alakulása



Megjegyzés: A témában a következő friss adatokat a NAK 14. heti Piaci és Árinformációk kiadványában találja.  
Forrás: KSH-adatok alapján AKI-szerkesztés

Felelős kiadó:



NEMZETI  
AGRÁRGAZDASÁGI  
KAMARA

Nemzeti Agrárgazdasági Kamara  
H-1115 Budapest, Bartók Béla út 105–113.  
Telefon: +36 80 900 365 (zöld szám)  
[www.nak.hu](http://www.nak.hu)  
[piac@nak.hu](mailto:piac@nak.hu)

A kiadványt összeállítja és szerkeszti:



Agrárközgazdasági Intézet  
H-1093 Budapest, Zsil utca 3–5.  
Telefon: (+36 1) 217-1011  
[www.aki.gov.hu](http://www.aki.gov.hu)  
[aki@aki.gov.hu](mailto:aki@aki.gov.hu)