

2024/9. HÉT

# NAK PIACI ÉS ÁRINFORMÁCIÓK

A NEMZETI AGRÁRGAZDASÁGI KAMARA PIACFIGYELŐ HÍRSZOLGÁLATA

## Állattenyésztés



NEMZETI  
AGRÁRGAZDASÁGI  
KAMARA



Agrárközgazdasági  
Intézet

# KÖSZÖNTŐ



**Tisztelt Tagunk!**

A [Nemzeti Agrárgazdasági Kamara](#) (NAK) legfontosabb feladata, hogy hasznos és értékteremtő szolgáltatásokkal segítse tagjait. Ezek egyike piacfigyelő hírszolgálatunk, a NAK Piaci és Árinformációk.

Heti rendszerességgel frissülő összeállításunk célja, hogy hozzájáruljunk tagjaink magas színvonalú, naprakész informáltságához és ezen keresztül megalapozott üzleti döntéseihez. Kiadványunkban ágazatonként rendszerezve nyújtjuk át Önnek az adott hétre vonatkozó legfrissebb piaci és szakmai információkat – külön a növénytermesztési és az állattenyésztési szektorra.

Felhívom figyelmét, hogy a korábban megjelent összeállítások is folyamatosan elérhetők a NAK honlapján található [archívumban](#).

Őszintén remélem, hogy kiadványunkkal hasznos segítséget tudunk Önnek nyújtani munkájához, vállalkozása sikerességéhez. Visszajelzéseit, javaslatait szívesen fogadjuk a [piac@nak.hu](mailto:piac@nak.hu) e-mail címre.

Üdvözlettel:  
Györfy Balázs

# TARTALOMJEGYZÉK

<b>RÖVIDÍTÉSEK JEGYZÉKE</b>	<b>4</b>
<b>BROJLER</b>	<b>5</b>
<b>PULYKA</b>	<b>11</b>
<b>EGYÉB SZÁRNYAS</b>	<b>13</b>
<b>TOJÁS</b>	<b>14</b>
<b>SERTÉS</b>	<b>19</b>
<b>TEJELŐ TEHÉN</b>	<b>26</b>
<b>HÚSMARHA</b>	<b>33</b>
<b>JUH ÉS KECSKE</b>	<b>40</b>
<b>TAKARMÁNYIPAR</b>	<b>46</b>
<b>HALÁSZAT</b>	<b>47</b>
<b>AGRÁRÁGAZAT ÁLTALÁBAN</b>	<b>49</b>
<b>ÉLELMISZERIPAR ÁLTALÁBAN</b>	<b>51</b>
<b>ÉLELMISZER-KERESKEDELEM</b>	<b>52</b>

# RÖVIDÍTÉSEK JEGYZÉKE

AKI	Agrárközgazdasági Intézet
AKI PÁIR	Agrárközgazdasági Intézet Piaci Árinformációs Rendszer
EU	European Union ( <i>Európai Unió</i> )
AM	Agrárminisztérium
KSH	Központi Statisztikai Hivatal
MNB	Magyar Nemzeti Bank
MTI	Magyar Távirati Iroda
USDA	United States Department of Agriculture ( <i>az Amerikai Egyesült Államok Mezőgazdasági Minisztériuma</i> )

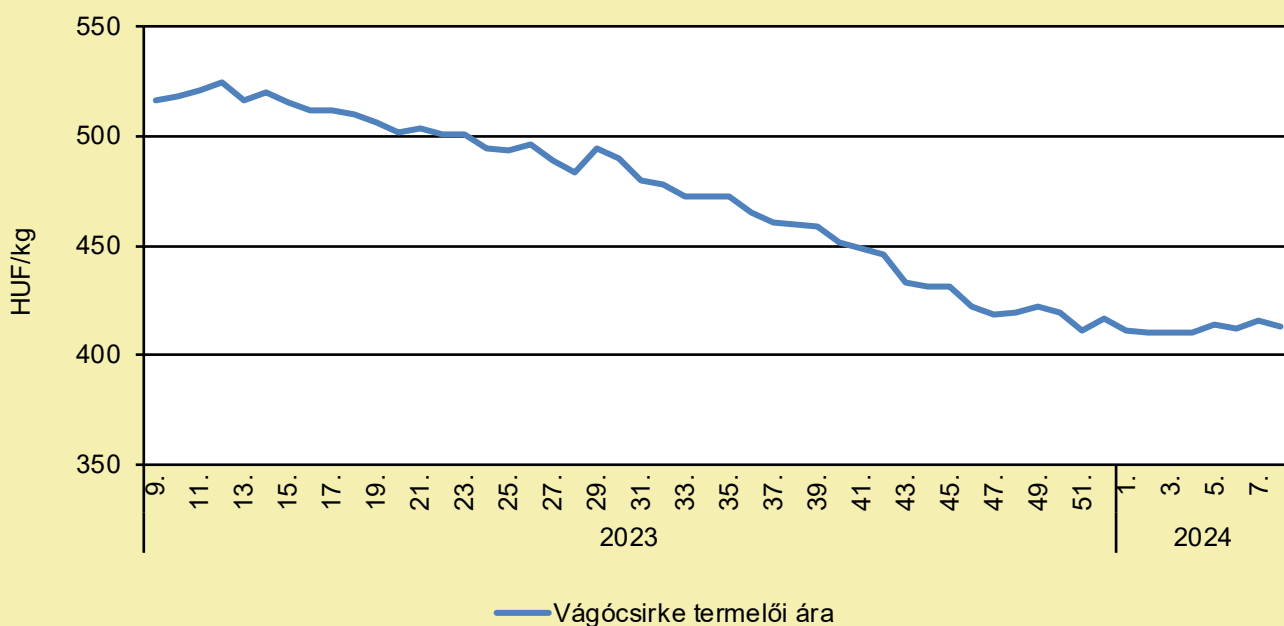
# BROJLER

## CSIRKEHÁBORÚ ROBBANT KI UKRAJNA ÉS FRANCIAORSZÁG KÖZÖTT

(vg.hu, február 21.)

A francia gazdák az uniós szabályok mellett az olcsó import veszélyei miatt is tiltakoznak. Az ukrán csirkehús-feldolgozók pedig köszönik a háborús támogatást, de nem kérnek a kritikából. Az Európai Unióban több hónapja tartanak a gazdatüntetések, szervezői pedig Brüsszel egyre szigorúbb környezetvédelmi követelményei mellett Ukrainát is célba vették. Franciaországban például a csirkehús került terítékre, amelynek keleti behozatala állítólag a hazai termelőket károsítja – írta a Politico. Az ukrán MHP élelmiszeripari óriás hetek óta a francia gazdák célkeresztjében van, azzal vádolják, hogy olcsó baromfival árasztja el az európai piacot, kihasználva az orosz inváziót követően bevezetett, enyhébb importszabályokat. „Elégge megdöbbenett, hogy cégünk lett az uniós mezőgazdasági problémák egyik bűnbakja. A felbujtók úgy csinálnak, mintha a szenvedésükön nyereszkenének, pedig mi is a túlélésért küzdünk” – jelentette ki John Rich, az MHP ügyvezető elnöke párizsi látogatásán. Szerinte a nyugati kormányok és ipari vezetők azért festenek előnytelen képet az ukrán gazdákról, hogy ezzel tereljék el a figyelmet a kontinens belső problémáiról. A teljes cikk [itt olvasható](#).

### A vágócsirke termelői ára Magyarországon (2023–2024)



Forrás: AKI PÁIR (a legfrissebb adatokért kattintson a linkre: <https://pair.aki.gov.hu>)

### A vágócsirke termelői árának változása Magyarországon (HUF/kg)

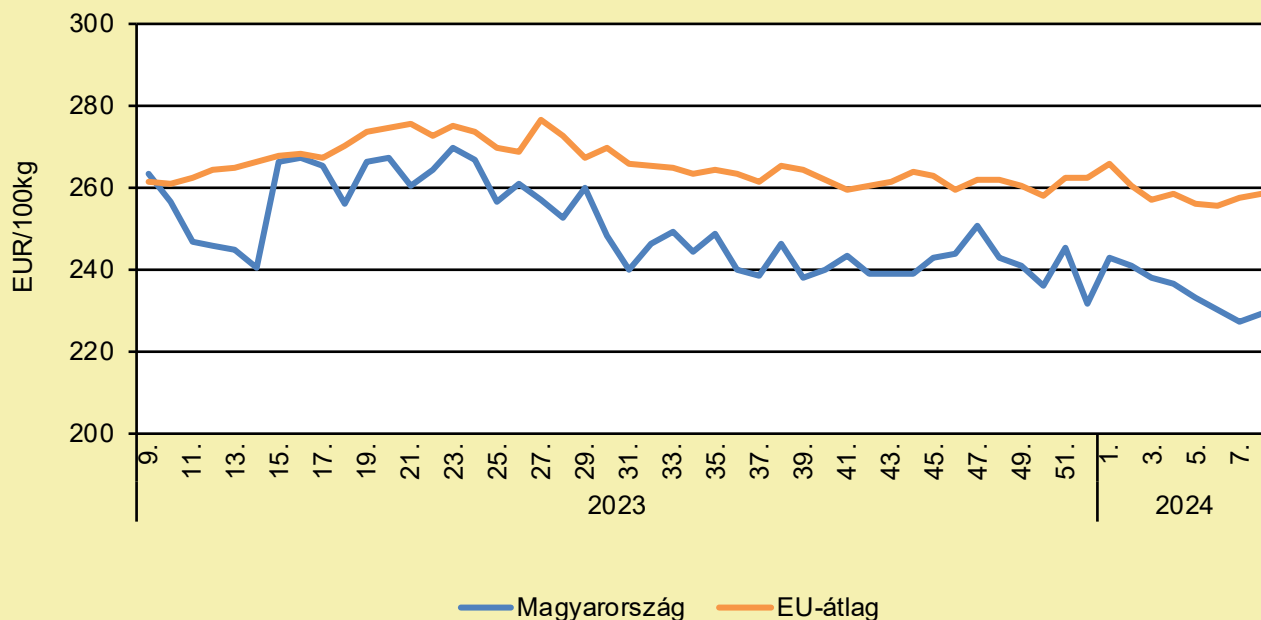
	2023. 8. hét	2024. 7. hét	2024. 8. hét	2024. 8. hét/ 2023. 8. hét (százalék)	2024. 8. hét/ 2024. 7. hét (százalék)
Vágócsirke	519,5	415,9	413,4	79,6	99,4

Megjegyzés: Az élősúlyos termelői ár az áfát és a szállítási költséget nem tartalmazza.

Forrás: AKI PÁIR (a legfrissebb adatokért kattintson a linkre: <https://pair.aki.gov.hu>)

# BROJLER

## Az egész csirke (65 százalékos) feldolgozói értékesítési ára Magyarországon és az EU-ban (2023–2024)



Forrás: AKI PÁIR (a legfrissebb adatokért kattintson a linkre: <https://pair.aki.gov.hu>)

## Az egész csirke (65 százalékos) feldolgozói értékesítési árának változása Magyarországon és az EU-ban (EUR/100 kg)

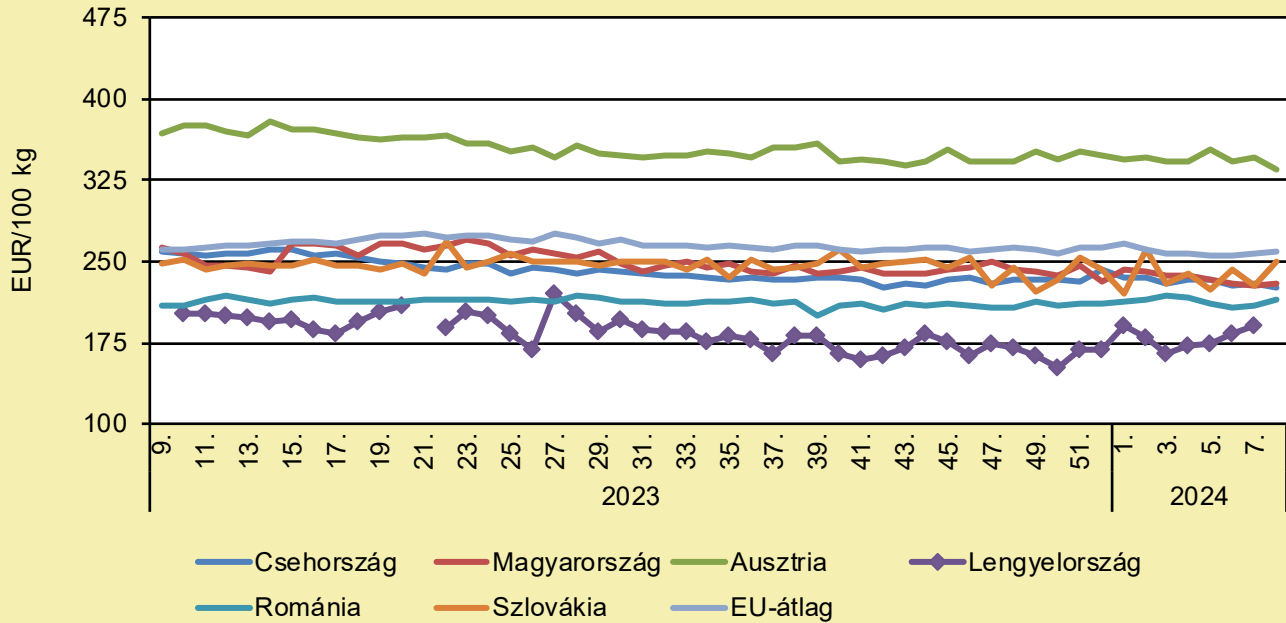
	2023. 8. hét	2024. 7. hét	2024. 8. hét	2024. 8. hét/ 2023. 8. hét (százalék)	2024. 8. hét/ 2024. 7. hét (százalék)
Magyarország	259,9	231,9	229,4	88,3	98,9
EU	259,9	259,0	258,5	99,5	99,8

Megjegyzés: Az ár az áfát nem tartalmazza.

Forrás: AKI PÁIR (a legfrissebb adatokért kattintson a linkre: <https://pair.aki.gov.hu>)

# BROJLER

## Az egész csirke (65 százalékos) feldolgozói értékesítési ára Közép-Európában (2023–2024)



Forrás: Európai Bizottság

## Az egész csirke (65 százalékos) feldolgozói értékesítési árának változása Közép-Európában (EUR/100 kg)

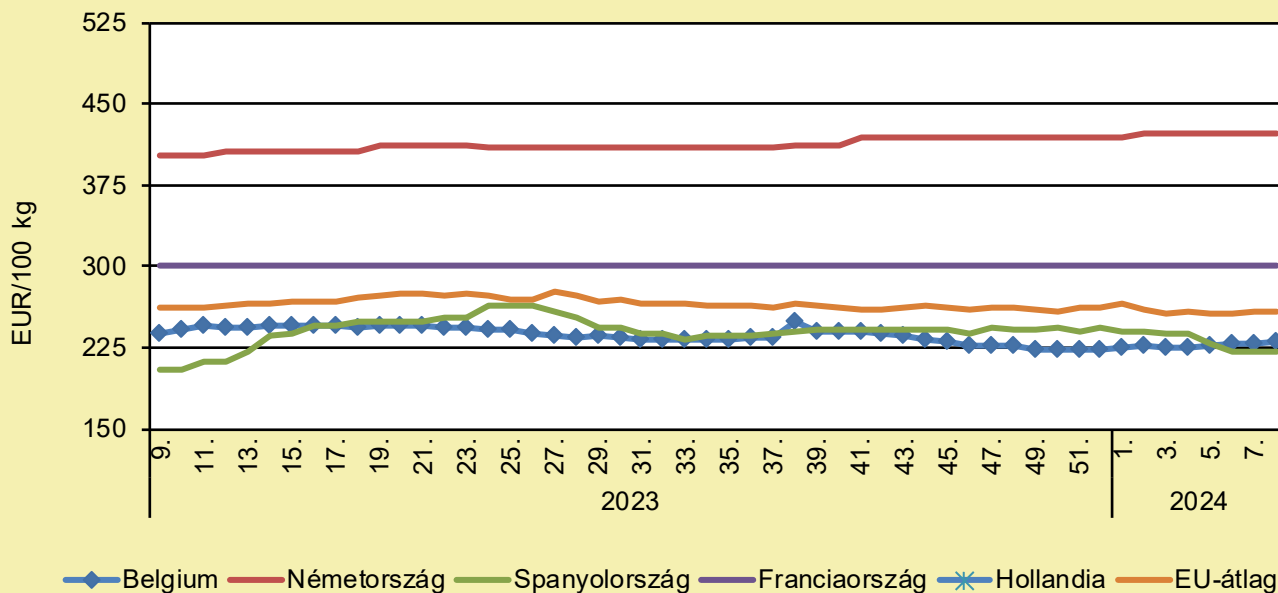
	2023. 8. hét	2024. 7. hét	2024. 8. hét	2024. 8. hét/ 2023. 8. hét (százalék)	2024. 8. hét/ 2024. 7. hét (százalék)
Csehország	255,6	229,5	226,1	88,5	98,5
Magyarország	259,9	231,9	229,4	88,3	98,9
Ausztria	365,6	346,8	334,5	91,5	96,4
Lengyelország	201,0	191,3	–	–	–
Románia	210,8	210,0	214,0	101,5	101,9
Szlovákia	256,9	228,4	249,6	97,1	109,3
EU	259,9	259,0	258,5	99,5	99,8

Megjegyzés: Az ár az áfát nem tartalmazza.

Forrás: Európai Bizottság

# BROJLER

## Az egész csirke (65 százalékos) feldolgozó értékesítési ára Nyugat- és Dél-Európában (2023–2024)



Forrás: Európai Bizottság

## Az egész csirke (65 százalékos) feldolgozó értékesítési árának változása Nyugat- és Dél-Európában (EUR/100 kg)

	2023. 8. hét	2024. 7. hét	2024. 8. hét	2024. 8. hét/ 2023. 8. hét (százalék)	2024. 8. hét/ 2024. 7. hét (százalék)
Belgium	233,0	229,5	230,5	98,9	100,4
Németország	402,0	422,0	422,0	105,0	100,0
Spanyolország	202,3	221,5	221,5	109,5	100,0
Franciaország	300,0	300,0	300,0	100,0	100,0
Hollandia	–	–	–	–	–
EU	259,9	259,0	258,5	99,5	99,8

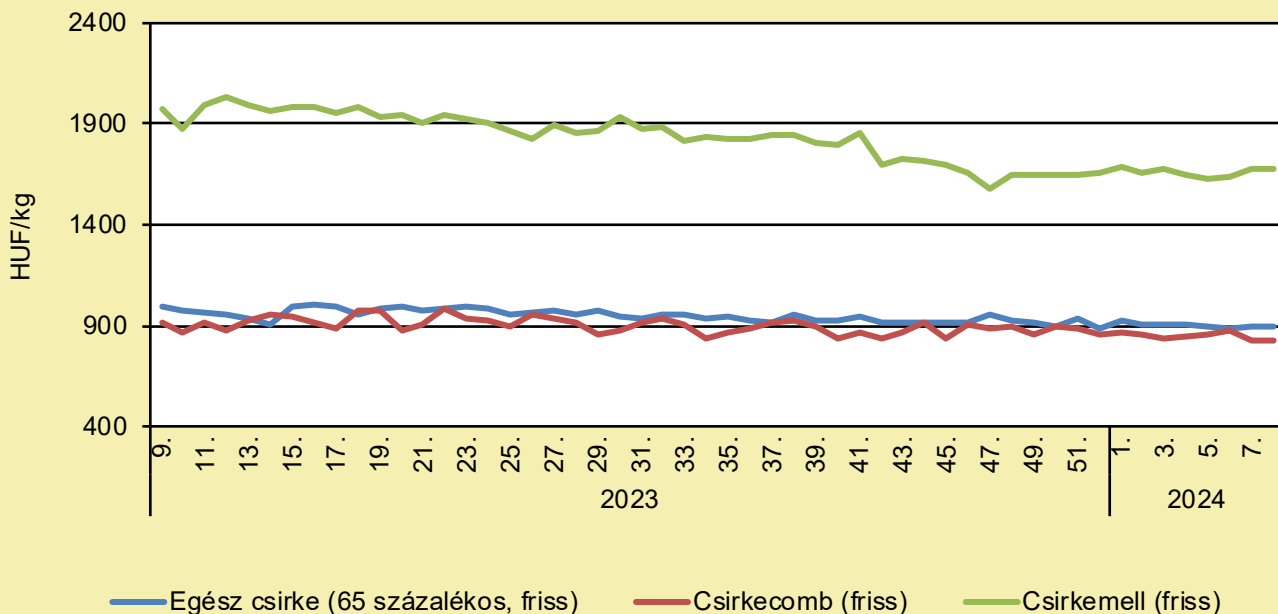
Megjegyzés: Az ár az áfát nem tartalmazza.

Forrás: Európai Bizottság



# BROJLER

## A csirkehúsok feldolgozó értékesítési ára Magyarországon (2023–2024)



Forrás: AKI PÁIR (a legfrissebb adatokért kattintson a linkre: <https://pair.aki.gov.hu>)

## A csirkehúsok feldolgozó értékesítési árának változása Magyarországon (HUF/kg)

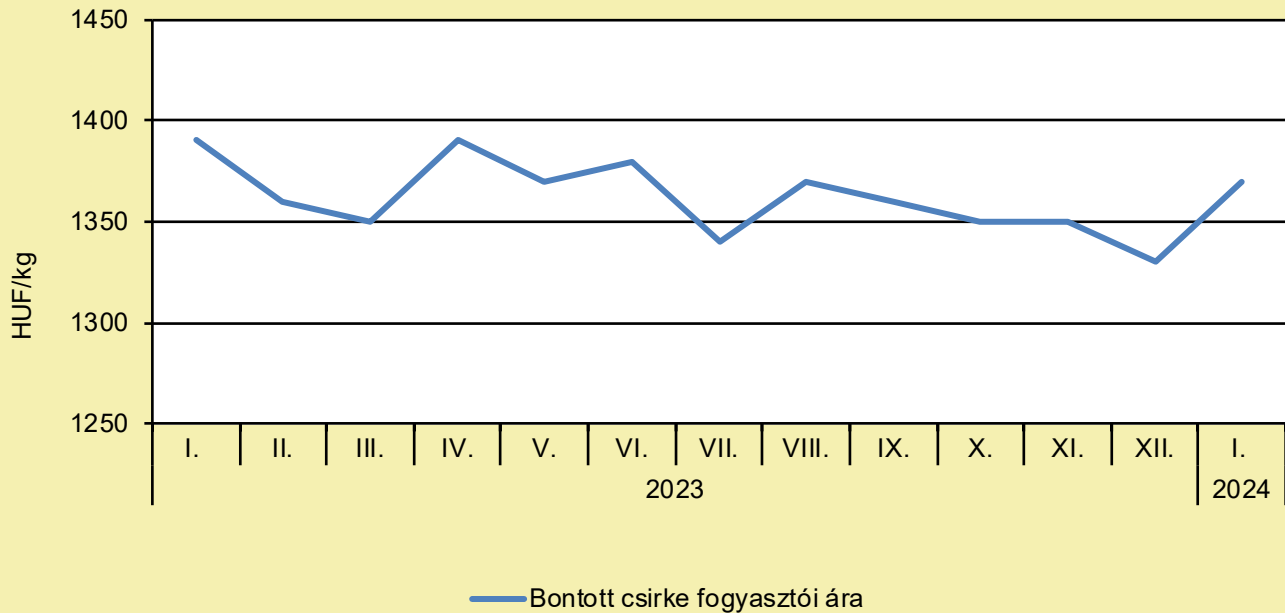
	2023. 8. hét	2024. 7. hét	2024. 8. hét	2024. 8. hét/ 2023. 8. hét (százalék)	2024. 8. hét/ 2024. 7. hét (százalék)
Egész csirke (65 százalékos, friss)	993,8	900,5	893,2	89,9	99,2
Csirkecomb (friss)	906,3	827,2	827,7	91,3	100,1
Csirkemell (friss)	1 980,5	1 678,9	1 675,1	84,6	99,8

Megjegyzés: Az ár az áfát nem tartalmazza.

Forrás: AKI PÁIR (a legfrissebb adatokért kattintson a linkre: <https://pair.aki.gov.hu>)

# BROJLER

## A bontott csirke fogyasztói ára Magyarországon (2023–2024)



Forrás: KSH

## A bontott csirke fogyasztói árának változása Magyarországon (HUF/kg)

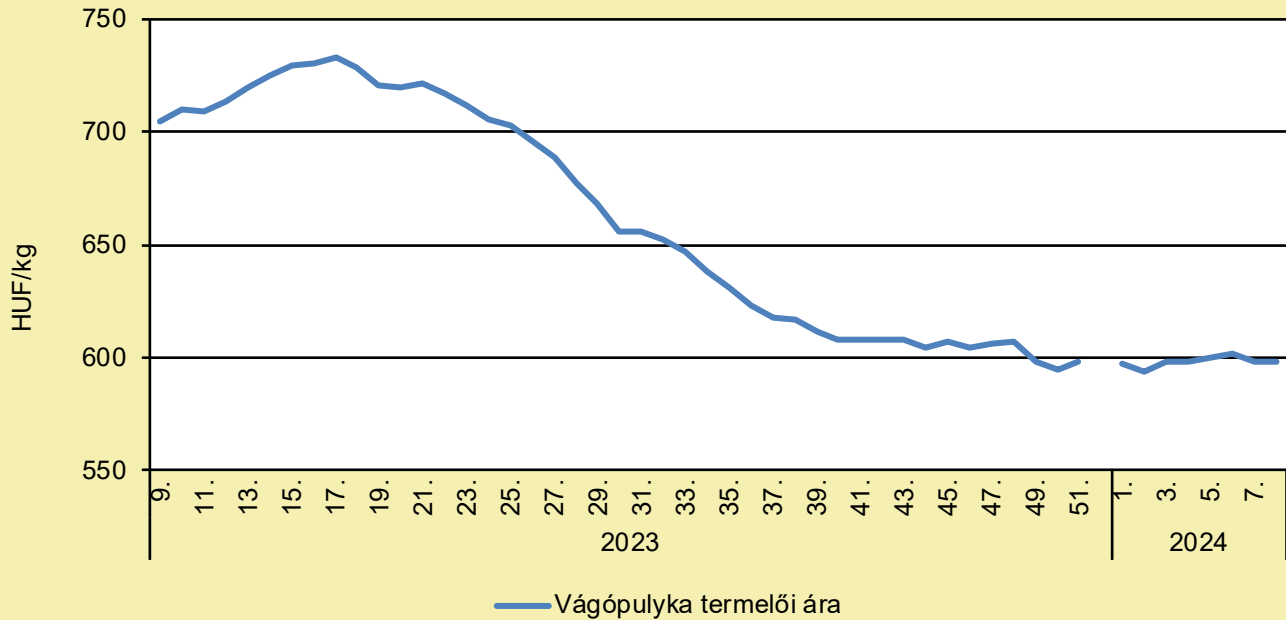
	2023. január	2023. december	2024. január	2024. január/ 2023. január (százalék)	2024. január/ 2023. december (százalék)
Bontott csirke	1 390	1 330	1 370	98,6	103,0

Megjegyzés: Az ár az áfát tartalmazza. A témában a következő friss adatokat a NAK 10. heti Piaci és Árinformációk kiadványában találja.

Forrás: KSH

# PULYKA

## A vágópulyka termelői ára Magyarországon (2023–2024)



Forrás: AKI PÁIR (a legfrissebb adatokért kattintson a linkre: <https://pair.aki.gov.hu>)

## A vágópulyka termelői árának változása Magyarországon (HUF/kg)

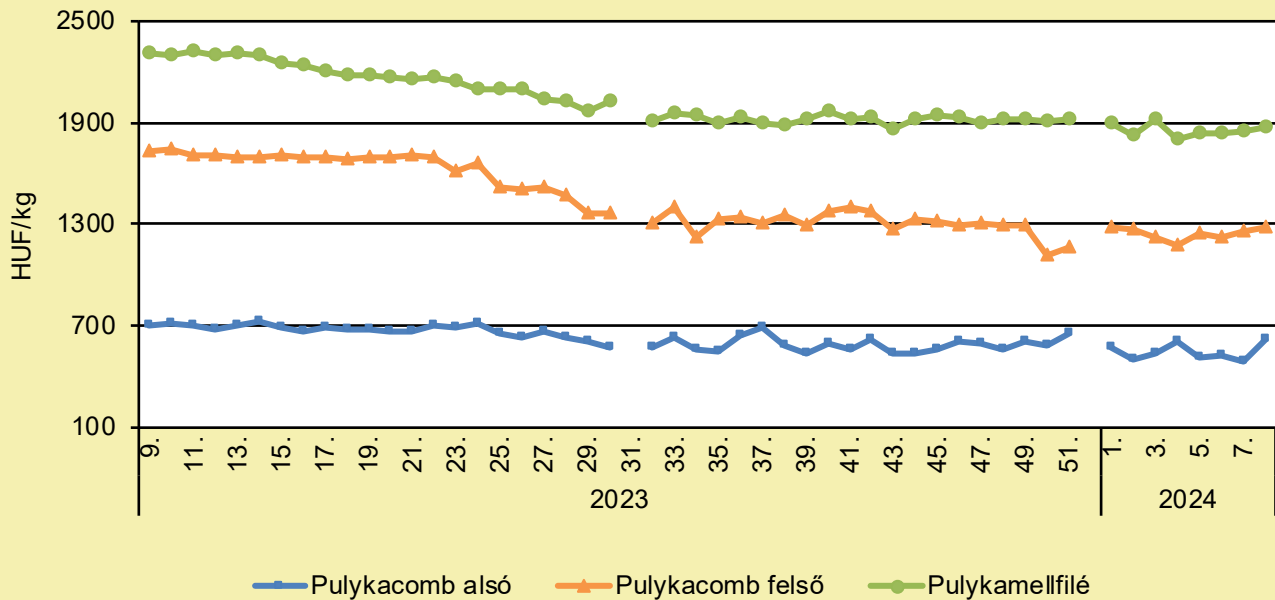
	2023. 8. hét	2024. 7. hét	2024. 8. hét	2024. 8. hét/ 2023. 8. hét (százalék)	2024. 8. hét/ 2024. 7. hét (százalék)
Vágópulyka	699,8	598,4	597,9	85,5	99,9

Megjegyzés: Az ár az áfát nem tartalmazza.

Forrás: AKI PÁIR (a legfrissebb adatokért kattintson a linkre: <https://pair.aki.gov.hu>)

# PULYKA

## A pulykahúsok feldolgozó értékesítési ára Magyarországon (2023–2024)



Forrás: AKI PÁIR (a legfrissebb adatokért kattintson a linkre: <https://pair.aki.gov.hu>)

## A pulykahúsok feldolgozó értékesítési árának változása Magyarországon (HUF/kg)

	2023. 8. hét	2024. 7. hét	2024. 8. hét	2024. 8. hét/ 2023. 8. hét (százalék)	2024. 8. hét/ 2024. 7. hét (százalék)
Pulykacomb alsó	681,8	492,2	615,4	90,3	125,0
Pulykacomb felső	1 739,0	1 255,7	1 280,6	73,6	102,0
Pulykamellfilé	2 362,9	1 845,1	1 866,6	79,0	101,2

Megjegyzés: Az ár az áfát nem tartalmazza.

Forrás: AKI PÁIR (a legfrissebb adatokért kattintson a linkre: <https://pair.aki.gov.hu>)

## EGYÉB SZÁRNYAS

### HPAI VAKCINABANK A JÁRVÁNYVÉDELEM SZOLGÁLATÁBAN

(Nébih, február 21.)

A Nemzeti Élelmiszerlánc-biztonsági Hivatal a Ceva-Phylaxia Zrt.-vel együttműködve HPAI (highly pathogenic avian influenza) vakcinabankot hozott létre. A Ceva által gyártott, magas patogenitású madárinfluenza-vírus elleni vakcina ideiglenes, rendkívüli körülmények esetére vonatkozó engedélyt kapott. Ezt követően megállapodás született arról, hogy a vakcinából az oltóanyagtermelő cég készletet fog fenntartani, amelyből szükség esetén oltóanyagot tud biztosítani a hatóság számára. A Nébih ennek köszönhetően felkészült a jövőbeni járvány(ok) során esetlegesen szükségszerűvé váló vészvakcinázásra. Amennyiben a későbbiekben e hatósági intézkedést az aktuális járványhelyzet indokoltá teszi, gyors és hatékony segítséget fog nyújtani a vakcinabank közreműködése. A felek megállapodása szerint az oltóanyag induló mennyisége 300 ezer adag. A hazánkban legutóbb tavaly novemberben induló madárinfluenza-járvány során 2024. február elejéig összesen 76 megerősített pozitív esetet dokumentált a hatóság, amelyben tíz vármegye vált érintetté. Az említett időszakban a járvánnyal összefüggésben eddig több mint 1,6 millió állat felszámolására került sor. A betegség napjainkra lényegében állandósult. Rendszeres megjelenése rendkívül jelentős gazdasági kárt okoz. Épp ezért hazánkban szakértői csoport vizsgálja a vakcinázás lehetőségét, mint a járvány elleni védekezés esetleges hatékony, szükségszerű kiegészítő eszközét.

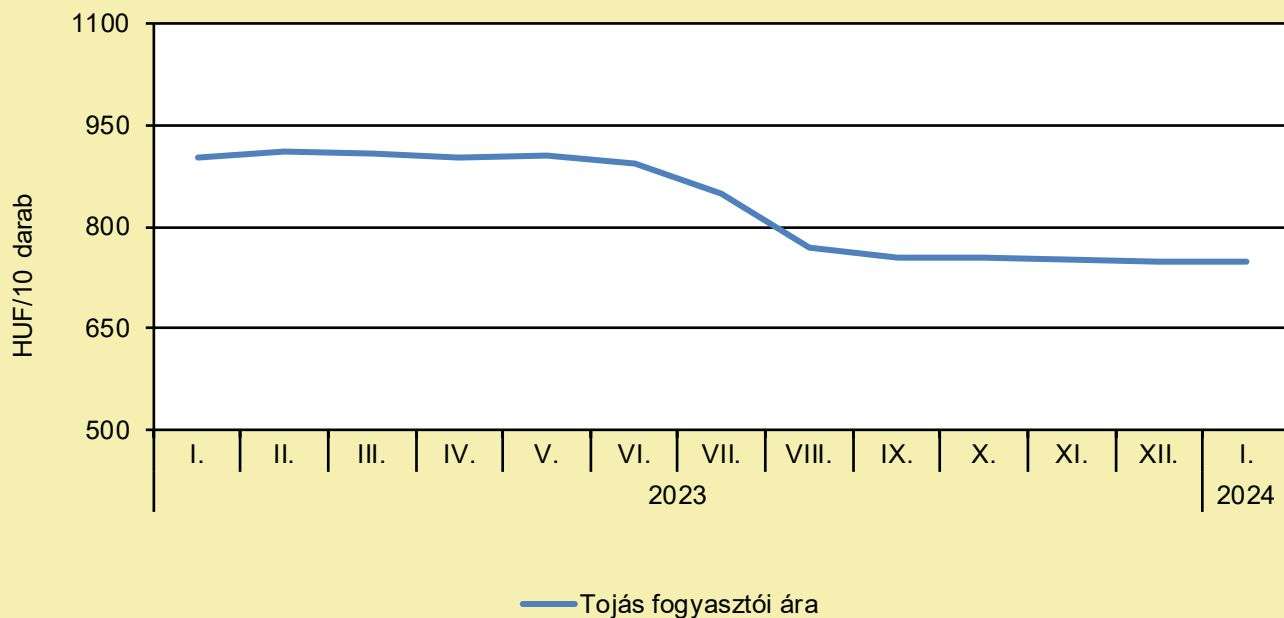
### NÖVÉNYI ADALÉKANYAGOKKAL CSÖKKENTHETŐ AZ ANTIBIOTIKUM-FELHASZNÁLÁS A BAROMFISZEKTORBAN IS

(mbtt.hu, február 28.)

Népbetegséggé válhat 2050-re az antimikrobiális rezisztencia (AMR), amelyet korunk egyik legjelentősebb állat- és közegészségügyi kihívásának tekintenek. A K&H a fenntartható agráriumért ösztöndíjpályázat egyik nyertese Szabó Ábel, az Állatorvostudományi Egyetem hallgatója a házityúkok esetében talált ígéretes lehetőséget az AMR terjedésének megfékezésére, amely ráadásul a környezeti terhelést és az előállítási költségeket is csökkentheti. A jelenség során a baktériumok, paraziták vagy gombák ellenállóvá válnak a gyógyszerekkel – különösen az antibiotikummal – szemben, ezért azok nem hatnak rájuk. Az AMR-t korunk egyik legjelentősebb állat- és közegészségügyi kihívásának tekintik, amely a helytelen vagy túlzott gyógyszerhasználat következményeként alakulhat ki – állapította meg a K&H közleménye. Nehezítő tényező, hogy a gyógyszeripar nem tud lépést tartani a kórokozók fejlődésével, hiszen az 1980-as évek óta nem fedeztek fel új antibiotikumot. Habár az Európai Unió 1999 óta már 1,3 milliárd eurót fektetett az AMR kutatásába, további lépésekre van szükség a jelenség megfékezésére, amiben figyelem kerül a haszonállattartókra is. A rezisztens kórokozók ugyanis már az állatokban is jelen lehetnek, és az élelmiszerfogyasztással átterjedhetnek az emberekre. A baktériumok ráadásul az állati ürülékben is megjelenhetnek, amelyek a levegőbe kerülve szintén veszélyforrássá válhatnak. Szabó Ábel kutatása jó példa arra, hogy a természetes, növényi alapú vegyületek segítségével csökkenteni lehet a baromfitermékekben megtalálható antibiotikum-maradványanyagok szintjét, növelve ezzel a fogyasztók biztonságát is az AMR-rel szemben. A világ baromfihús-termelése 1970 óta csaknem meghatszorosodott, ezzel az egyik legdinamikusabb növekedést produkálta az állati termékek közül. Magyarország 2022-ben mintegy 2,5 milliárd tojást és 856 ezer tonna baromfihúst állított elő, az egy főre jutó éves baromfihús-fogyasztás pedig meghaladta a 16 kilogrammot. A fogyasztók jelentős többsége tehát akár napi szinten fogyaszt csirkét és tojást. Így számottevően nagyobb a szalmonellafertőzés esélye, ami a mai napig komoly közegészségügyi veszély. A baromfiipar folyamatos növekedése és az antibiotikum-mentes termékek iránti igény egyaránt az alternatív lehetőségek irányába mozdítja az ágazatot.

# TOJÁS

## A tojás fogyasztói ára Magyarországon (2023–2024)



Forrás: KSH

## A tojás fogyasztói árának változása Magyarországon (HUF/10 darab)

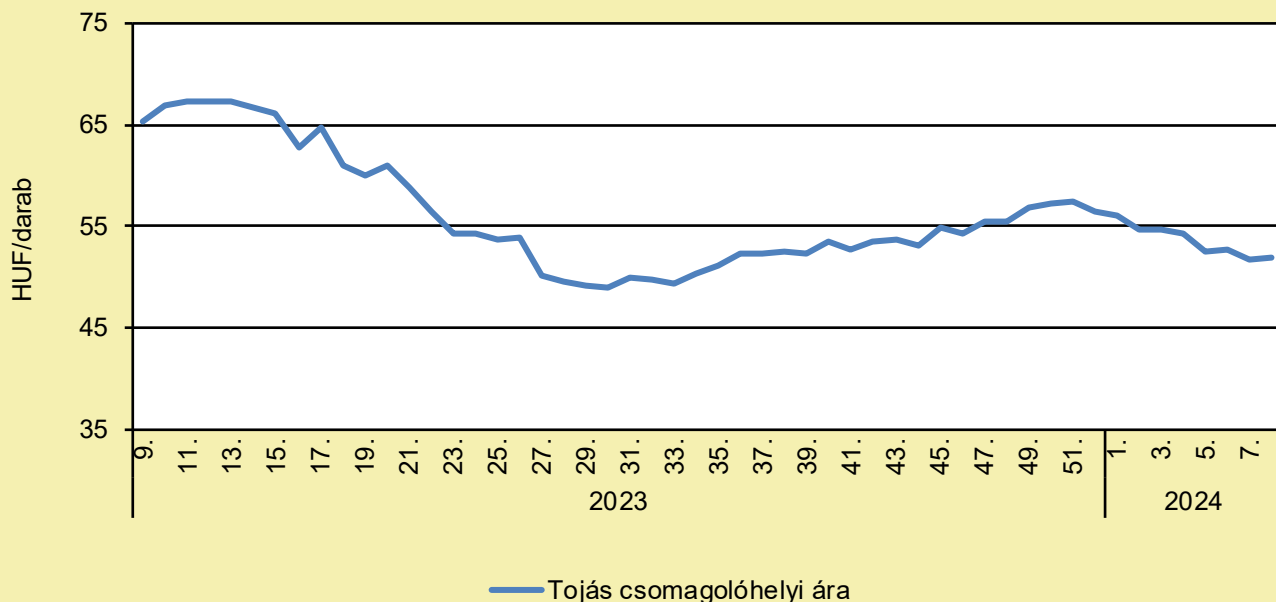
	2023. január	2023. december	2024. január	2024. január/ 2023. január (százalék)	2024. január/ 2023. december (százalék)
Tojás	904	750	750	83,0	100,0

Megjegyzés: Az ár az áfát tartalmazza. A témában a következő friss adatokat a NAK 10. heti Piaci és Árinformációk kiadványában találja.

Forrás: KSH

# TOJÁS

## A tojás (barna héjú, ketreces, M+L) csomagolóhelyi ára Magyarországon (2023–2024)



Forrás: AKI PÁIR (a legfrissebb adatokért kattintson a linkre: <https://pair.aki.gov.hu>)

## A tojás (barna héjú, ketreces, M+L) csomagolóhelyi árának változása Magyarországon (HUF/darab)

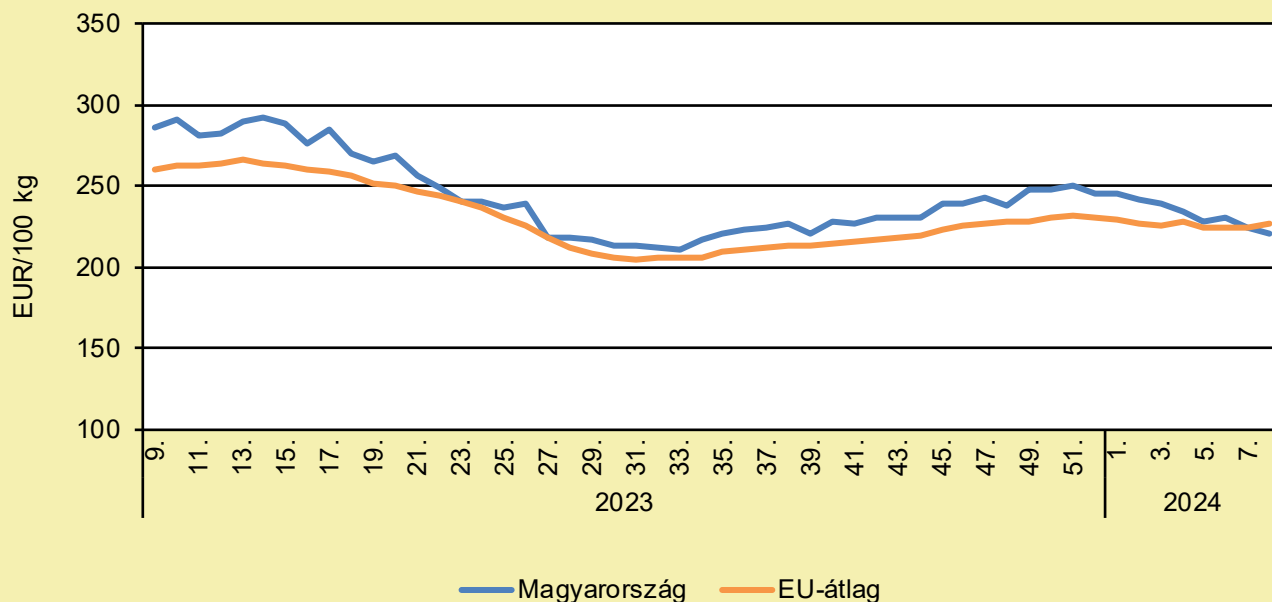
	2023. 8. hét	2024. 7. hét	2024. 8. hét	2024. 8. hét/ 2023. 8. hét (százalék)	2024. 8. hét/ 2024. 7. hét (százalék)
Tojás	65,6	51,8	51,9	79,1	100,1

Megjegyzés: Az ár az áfát nem tartalmazza.

Forrás: AKI PÁIR (a legfrissebb adatokért kattintson a linkre: <https://pair.aki.gov.hu>)

# TOJÁS

## A tojás (M+L) csomagolóhelyi ára Magyarországon és az EU-ban (2023–2024)



Forrás: Európai Bizottság, AKI PÁIR

## A tojás (M+L) csomagolóhelyi árának változása Magyarországon és az EU-ban (EUR/100 kg)

	2023. 8. hét	2024. 7. hét	2024. 8. hét	2024. 8. hét/ 2023. 8. hét (százalék)	2024. 8. hét/ 2024. 7. hét (százalék)
Magyarország	282,4	221,1	221,2	78,3	100,0
EU	256,5	224,2	226,4	88,3	101,0

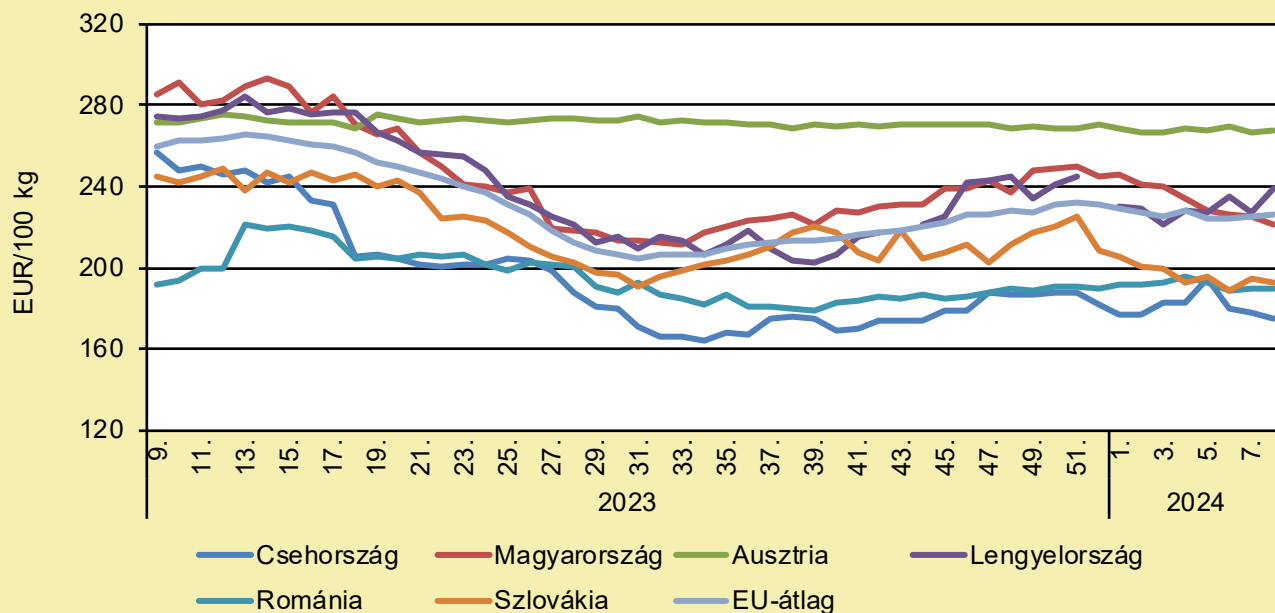
Megjegyzés: Az ár az áfát nem tartalmazza.

Forrás: Európai Bizottság, AKI PÁIR



# TOJÁS

## A tojás (M+L) csomagolóhelyi ára Közép-Európában (2023–2024)



Forrás: Európai Bizottság

## A tojás (M+L) csomagolóhelyi árának változása Közép-Európában (EUR/100 kg)

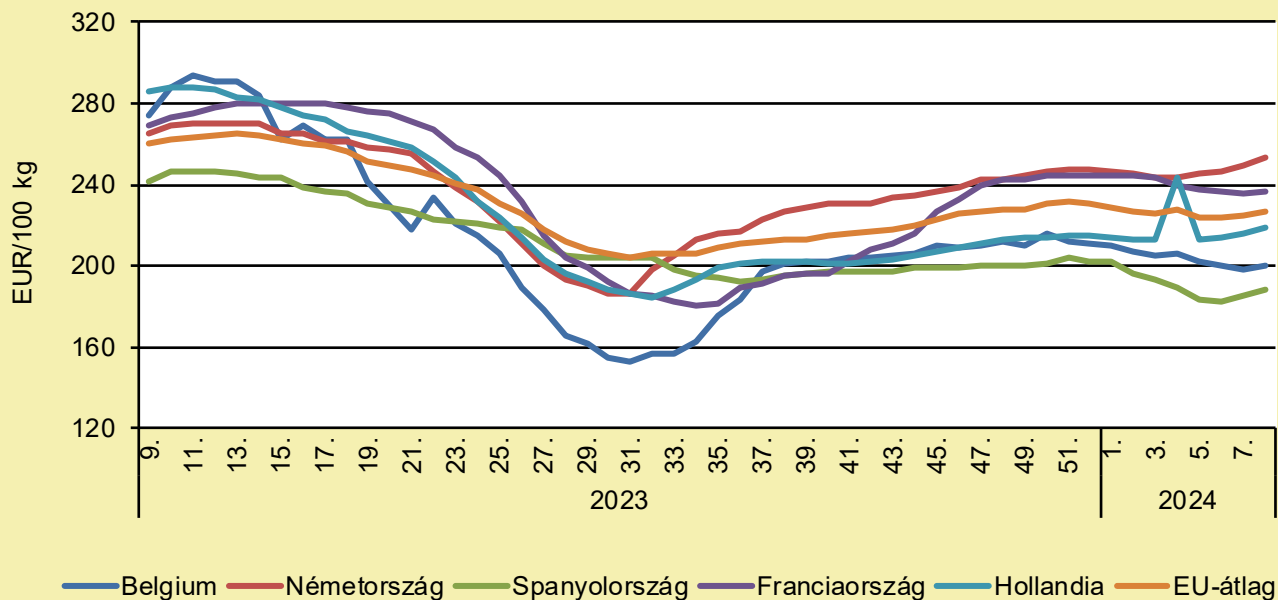
	2023. 8. hét	2024. 7. hét	2024. 8. hét	2024. 8. hét/ 2023. 8. hét (százalék)	2024. 8. hét/ 2024. 7. hét (százalék)
Csehország	258,5	177,5	175,3	67,8	98,7
Magyarország	282,4	221,1	221,2	78,3	100,0
Ausztria	271,5	266,4	267,9	98,7	100,6
Lengyelország	267,2	227,0	239,1	89,5	105,3
Románia	200,5	189,5	189,9	94,8	100,2
Szlovákia	245,6	195,0	192,8	78,5	98,9
EU	256,5	224,2	226,4	88,3	101,0

Megjegyzés: Az ár az áfát nem tartalmazza.

Forrás: Európai Bizottság

# TOJÁS

## A tojás (M+L) csomagolóhelyi ára Nyugat- és Dél-Európában (2023–2024)



Forrás: Európai Bizottság

## A tojás (M+L) csomagolóhelyi árának változása Nyugat- és Dél-Európában (EUR/100 kg)

	2023. 8. hét	2024. 7. hét	2024. 8. hét	2024. 8. hét/ 2023. 8. hét (százalék)	2024. 8. hét/ 2024. 7. hét (százalék)
Belgium	280,4	197,9	200,1	71,3	101,1
Németország	262,9	249,5	253,2	96,3	101,5
Spanyolország	233,2	185,6	188,4	80,8	101,5
Franciaország	264,6	235,4	236,3	89,3	100,4
Hollandia	278,0	216,0	219,0	78,8	101,4
EU	256,5	224,2	226,4	88,3	101,0

Megjegyzés: Az ár az áfát nem tartalmazza.

Forrás: Európai Bizottság

# SERTÉS

## MÁRCIUS 1-JÉTŐL VÁLTOZNAK AZ AFRIKAI SERTÉSPESTIS KÁRTALANÍTÁSI TÉTELEI

(Nébih, február 26.)

2024. március 1-jétől módosulnak az afrikai sertéspestis (ASP) mentesítési tervhez kapcsolódó, állami kártalanítási tételek. A kártalanítási eljárás új díjtételei az érintett résztvevőkkel történt egyeztetés alapján születtek meg. Az új díjtételek kidolgozása során kiemelt szempont volt, hogy azok az egész ország területén segítsék elő az állománysűrűség további csökkentését, és ösztönözzék a vaddisznóhús felhasználását az ASP-től mentes területeken. Az ASP elleni védekezés egyik hatékony eszköze az állami kártalanítás rendszere. Éppen ezért fontos elvárás, hogy a kártalanítás mindig reális, arányos és az aktuális helyzethez alkalmazkodó legyen. A kártalanítási eljárás, valamint az abban meghatározott díjtételek módosítása és aktualizálása az afrikai sertéspestis mentesítésben résztvevők közös érdeke. Ezenfelül a gazdasági környezetben bekövetkezett változások és a növekvő infláció miatt is szükségessé vált az ASP mentesítési tervhez kapcsolódó, kártalanítási eljárásrendben szereplő tételek felülvizsgálata. Valamennyi szereplő véleményének figyelembevételével kerültek kialakításra az új, 2024. március 1-jétől alkalmazandó kártalanítási tételek. Amennyiben a magas és közepes kockázatú területen diagnosztikai kilövésrel kilőtt vaddisznó teste egyéb jogszabályban szabályozott módon értékesítésre kerül, akkor az ezért kapott bevétel az adott egyed után kapott állami kártalanítástól függetlenül megilleti a vadászatra jogosultat.

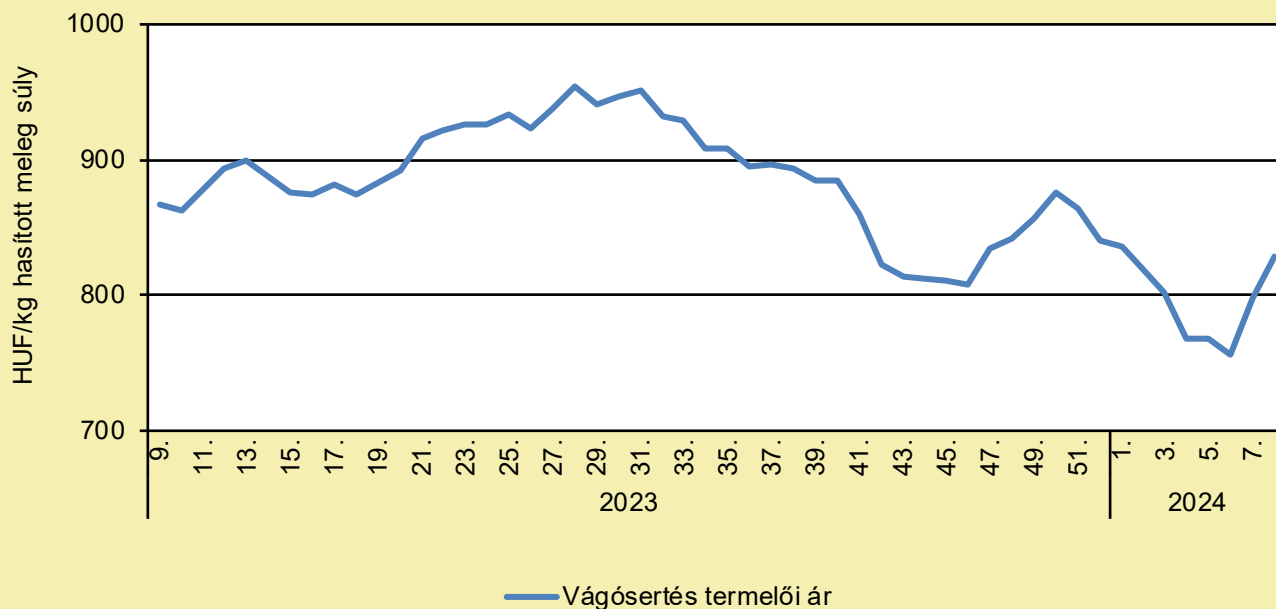
## ÚJRA DAGADÓ LEHET A SONKA IDÉN

(trademagazin.hu, február 27.)

Nem kerül bele aranybetűkkel 2023 a Nagy Sonkakönyvbe, de az idei húsvét tekintetében már sokkal optimistábbak a cégek. Az áremelkedési hullám kifulladásával, a reáljövedelmek újbóli emelkedésével újra elindulhat a volumennövekedés is, amelynek a piaci szereplők sonkaválasztékuk erősítésével, prémium márkáik lankadatlan építésével ágyaznak meg. Jelentős, két számjegyű volumen-visszaesést okozott a húsvéti sonkák eladásaiban a reáljövedelmek csökkenése és a polci árak igen jelentős, 40%-nál magasabb növekedése (amelynek oka elsősorban az alapanyagok és csomagolóanyagok árainak drasztikus emelkedése volt). A vásárlók ezért – mint sok más kategóriában – inkább az alacsonyabb árú vagy a saját márkás termékek felé fordultak, ám az előző évhez képest, ha kisebb mértékben is, de az értékesített mennyiség ezek esetében is csökkent, tudjuk meg Fejes Pétertől, a Bonafarm Zrt. PICK márkacsoportvezetőjétől, aki azonban hozzáteszi: 2024-ben további csökkenést nem várunk, a gazdasági helyzet és az árszínvonal stabilizálódásával prémium termékeink iránt hasonló mértékű, kissé növekedő keresletre számítunk. A húsvéti sonkákat a fogyasztók továbbra is leginkább a modern eladási csatornáknak (hipermarketek, nagyobb szupermarketek és diszkontáruházak) vásárolják meg. Azonban mint sok más kategóriában, itt is tovább nő a diszkontok jelentősége, míg a hipermarketeké érdemben csökken. A teljes cikk [itt olvasható](#).

# SERTÉS

## A hazai termelésből származó vágósertés termelői ára Magyarországon (2023–2024)



Forrás: AKI PÁIR (a legfrissebb adatokért kattintson a linkre: <https://pair.aki.gov.hu>)

## A hazai termelésből származó vágósertés termelői árának változása Magyarországon (HUF/kg hasított meleg súly)

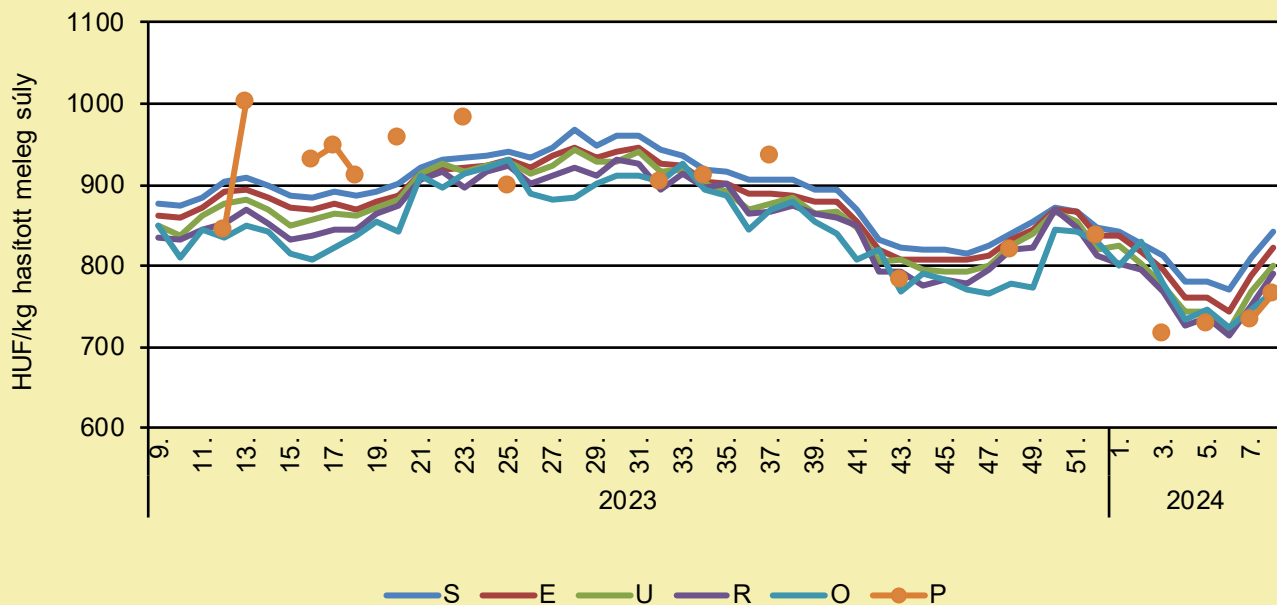
	2023. 8. hét	2024. 7. hét	2024. 8. hét	2024. 8. hét/ 2023. 8. hét (százalék)	2024. 8. hét/ 2024. 7. hét (százalék)
Hazai vágósertés	870,2	797,1	828,0	95,1	103,9

Megjegyzés: A termelői ár az áfát és a szállítási költséget nem tartalmazza.

Forrás: AKI PÁIR (a legfrissebb adatokért kattintson a linkre: <https://pair.aki.gov.hu>)

# SERTÉS

## A hazai termelésből származó vágósertés termelői ára minőségi kategóriánként Magyarországon (2023–2024)



Forrás: AKI PÁIR (a legfrissebb adatokért kattintson a linkre: <https://pair.aki.gov.hu>)

## A hazai termelésből származó vágósertés minőségi kategóriánkénti termelői árának változása Magyarországon (HUF/kg hasított meleg súly)

	2023. 8. hét	2024. 7. hét	2024. 8. hét	2024. 8. hét/ 2023. 8. hét (százalék)	2024. 8. hét/ 2024. 7. hét (százalék)
„S” osztály	882,1	810,3	843,4	95,6	104,1
„E” osztály	868,0	788,4	821,9	94,7	104,3
„U” osztály	855,6	768,4	800,1	93,5	104,1
„R” osztály	833,8	752,1	789,8	94,7	105,0
„O” osztály	812,1	747,1	767,7	94,5	102,8
„P” osztály	...	734,0	765,9	...	104,3

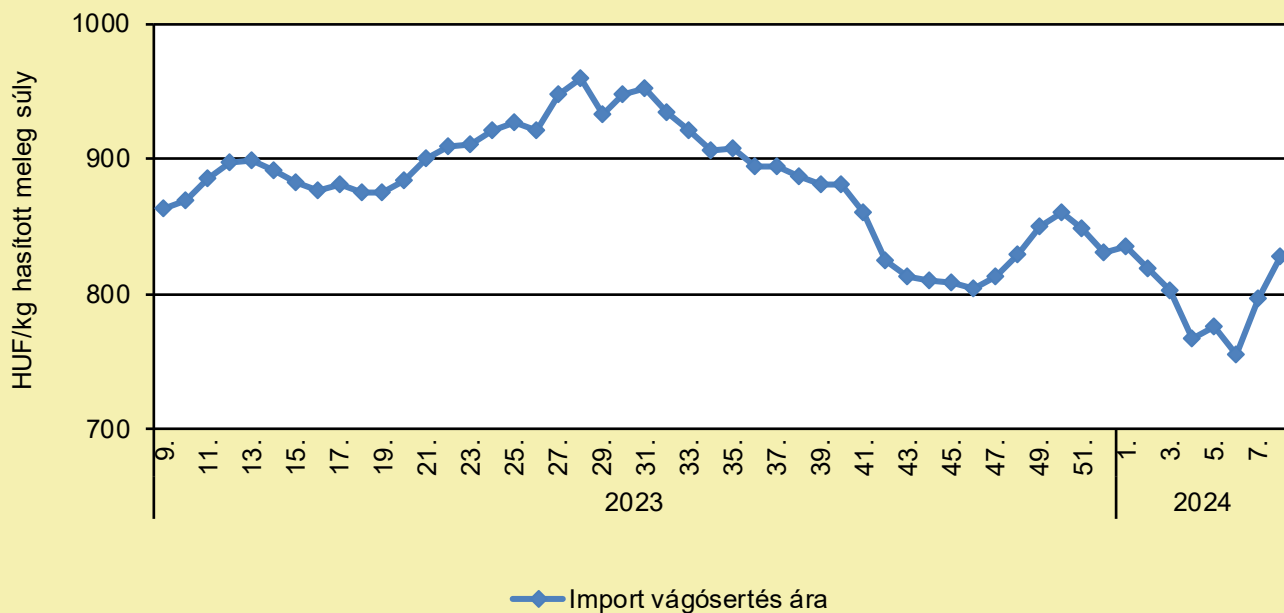
... = Adatvédelmi korlátok miatt nem közölhető adat.

Megjegyzés: A termelői ár az áfát és a szállítási költséget nem tartalmazza.

Forrás: AKI PÁIR (a legfrissebb adatokért kattintson a linkre: <https://pair.aki.gov.hu>)

# SERTÉS

## Az importból származó vágósertés vágóhídi belépési ára Magyarországon (2023–2024)



Forrás: AKI PÁIR (a legfrissebb adatokért kattintson a linkre: <https://pair.aki.gov.hu>)

## Az importból származó vágósertés vágóhídi belépési árának változása Magyarországon (HUF/kg hasított meleg súly)

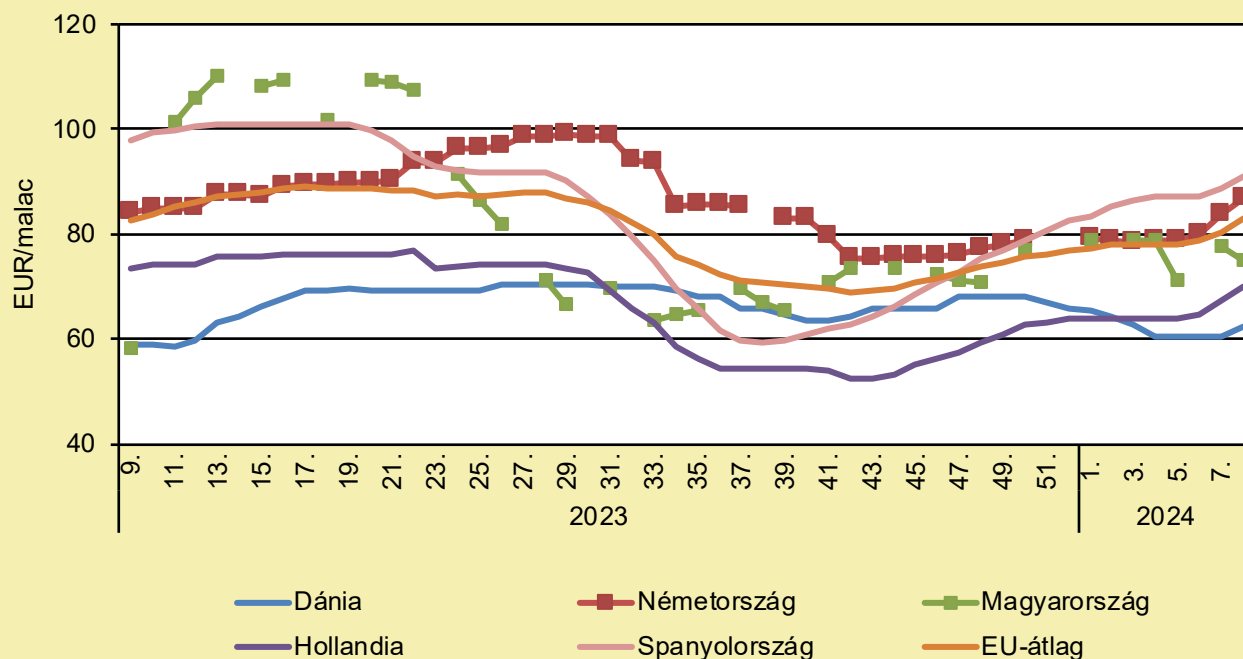
	2023. 8. hét	2024. 7. hét	2024. 8. hét	2024. 8. hét/ 2023. 8. hét (százalék)	2024. 8. hét/ 2024. 7. hét (százalék)
Import vágósertés	874,4	796,7	828,0	94,7	103,9

Megjegyzés: A sertések termelői ára a vágóhíd kapujában, a szállítási költséget tartalmazza, az áfát nem.

Forrás: AKI PÁIR (a legfrissebb adatokért kattintson a linkre: <https://pair.aki.gov.hu>)

# SERTÉS

## Malacárak Magyarországon és az EU-ban (2023–2024)



Forrás: Európai Bizottság

## A malacárak változása Magyarországon és az EU-ban (EUR/malac)

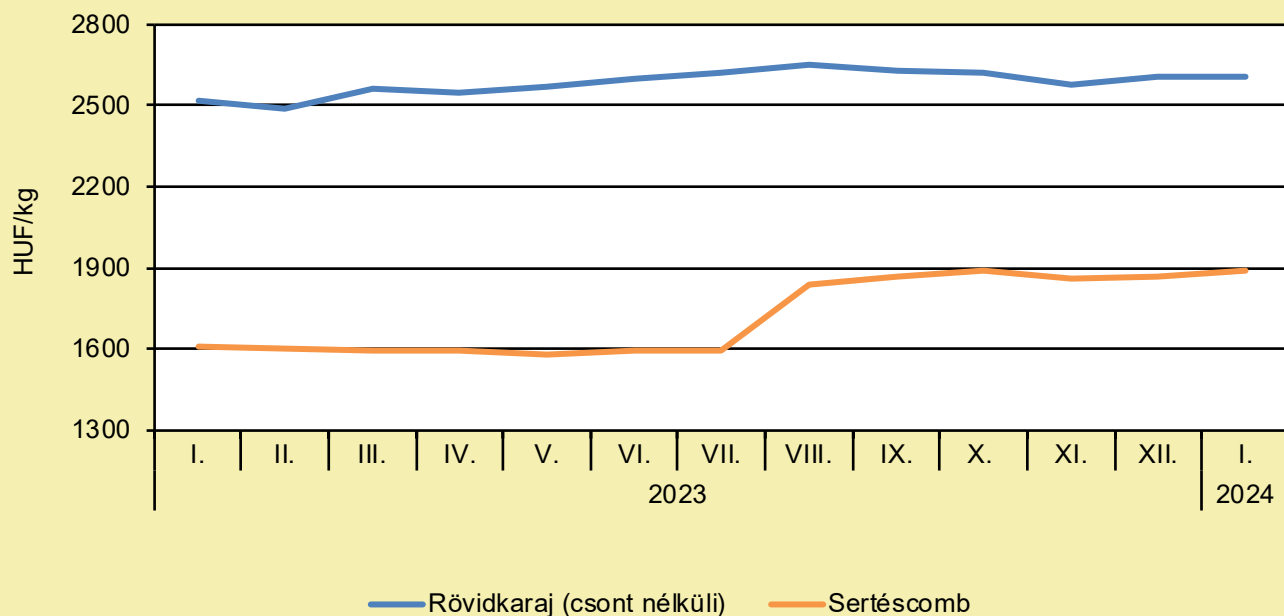
	2023. 8. hét	2024. 7. hét	2024. 8. hét	2024. 8. hét/ 2023. 8. hét (százalék)	2024. 8. hét/ 2024. 7. hét (százalék)
Dánia	57,6	60,5	62,2	108,0	102,9
Németország	84,5	83,9	86,9	102,8	103,6
Magyarország	59,4	77,5	75,0	126,1	96,8
Hollandia	72,0	67,3	70,0	97,2	104,1
Spanyolország	94,5	88,5	91,1	96,3	102,9
EU-átlag	81,2	80,5	82,9	102,1	103,0

Megjegyzés: Az ár az áfát nem tartalmazza.

Forrás: Európai Bizottság

# SERTÉS

## A sertéshúsok fogyasztói ára Magyarországon (2023–2024)



Forrás: KSH

## A sertéshúsok fogyasztói árának változása Magyarországon (HUF/kg)

	2023. január	2023. december	2024. január	2024. január/ 2023. január (százalék)	2024. január/ 2023. december (százalék)
Rövidkaraj	2 520	2 610	2 610	103,6	100,0
Sertéscomb	1 610	1 870	1 890	117,4	101,1

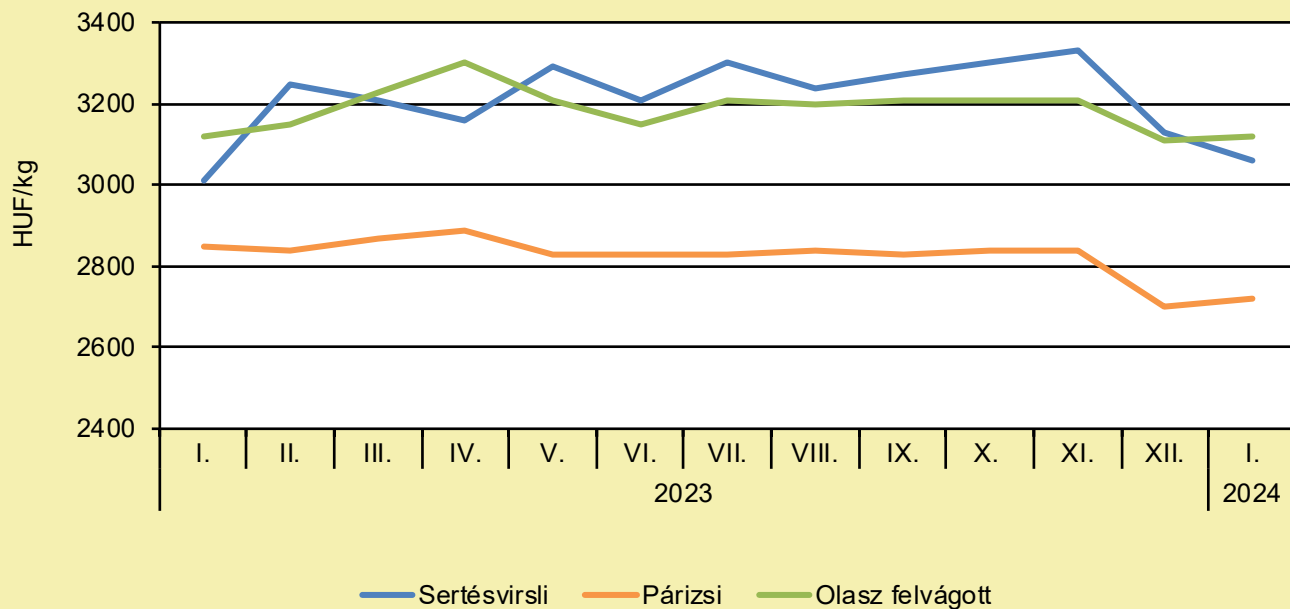
Megjegyzés: Az ár az áfát tartalmazza. A témában a következő friss adatokat a NAK 10. heti Piaci és Árinformációk kiadványában találja.

Forrás: KSH



# SERTÉS

## A húskészítmények fogyasztói ára Magyarországon (2023–2024)



Forrás: KSH

## A húskészítmények fogyasztói árának változása Magyarországon (HUF/kg)

	2023. január	2023. december	2024. január	2024. január/ 2023. január (százalék)	2024. január/ 2023. december (százalék)
Sertésvirsl	3 010	3 130	3 060	101,7	97,8
Párizsi	2 850	2 700	2 720	95,4	100,7
Olasz felvágott	3 120	3 110	3 120	100,0	100,3

Megjegyzés: Az ár az áfát tartalmazza. A témában a következő friss adatokat a NAK 10. heti Piaci és Árinformációk kiadványában találja.

Forrás: KSH

# TEJELŐ TEHÉN

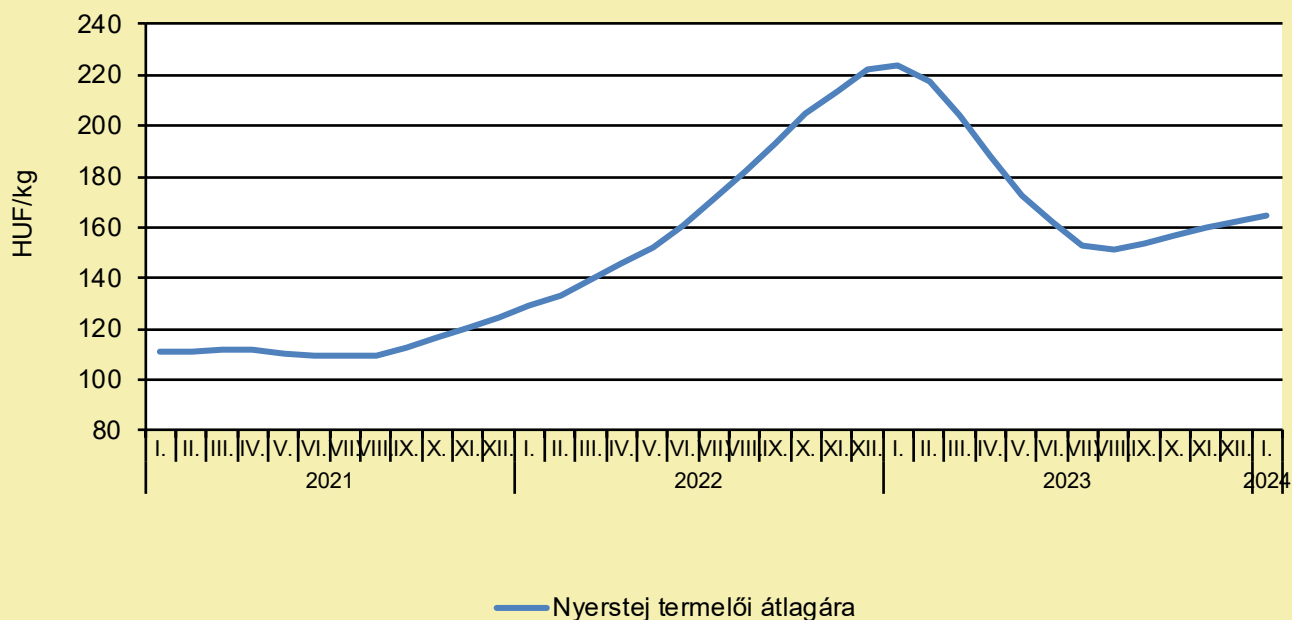
## VITAFORT ZRT. ÉS TEJ TERMÉKTANÁCS KÖZÖS SAJTÓKÖZLEMÉNY

(tejtermek.hu, február 28.)

Ismételten megújította együttműködési megállapodását a Vitafort Első Takarmánygyártó és Forgalmazó Zrt. és a Tej Szakmaközi Szervezet és Terméktanács. A szerződést Kulik Zoltán, a Vitafort Zrt. vezérigazgatója és Harcz Zoltán, a Tej Terméktanács ügyvezető igazgatója írta alá. A Vitafort Zrt. 2012 decembere óta kiemelt pártoló tagja a Terméktanácsnak. A korábbi, határozott időtartamra szóló megállapodás újbóli aláírására, ezáltal az együttműködés megerősítésére került sor. A Vitafort Első Takarmánygyártó és Forgalmazó Zrt. közel 45 éves szakmai múlttal nemcsak a magyar piac, de a térség egyik meghatározó takarmányipari szereplője. A Vitafort Zrt.-nél a tejelő szarvasmarha ágazat évtizedek óta kiemelt és stratégiai fontosságú. A több mint 140 hazai nagyüzemi tejelő szarvasmarha telep takarmányozásával, a csaknem 70 ezer tejelő tehénállomány közel 800 millió liter tejtermelése alapjaiban határozza meg a cég eredményességét. Az innovatív takarmányozási megoldásaiért számos szakmai elismerésben részesülő cég 2023-ban átadott, csaknem 6 milliárd forintos beruházása, Közép-Európa legmodernebb, csúcstechnológias gyártóbázisa készen áll a jövő kihívásaira. Kulik Zoltán vezérigazgató a megállapodás aláírása kapcsán elmondta, hogy az ultramodern gyártási technológiával megépült takarmányüzem a vállalat történetének eddigi legnagyobb beruházása és egyúttal a jövő fenntartható fejlődésének letéteményese. Ezzel összefüggésben hangsúlyozta, hogy a Vitafort kutatás-fejlesztési tevékenysége továbbra is prioritást élvez. A tejelő szarvasmarha takarmányozásához és tenyésztéséhez kapcsolódó kutatás-fejlesztési és innovációs témák, az egészségtudatos, fenntartható, és az állategészségügyi prevencióra kidolgozott innovatív komplex takarmányozási programok a jövőben még nagyobb szerepet kapnak. A tejtermelő ágazatban elvitathatatlan vezető piaci pozíciója is erre kötelezi a vállalatot. A vezérigazgató hozzátette, cégük számára különösen fontos a termékpálya teljes vertikuma, így a Tej Tejtéktanáccsal való szoros szakmaközi együttműködés, az információnyújtás, és a közös célok előmozdítása. Ehhez kapcsolódóan kiemelte, hogy a Tej Világnapja az elmúlt két évben – közös szervezésben – Dabason, a Vitafort Országos Partnertalálkozójának szerves programjaként került megrendezésre. A kiemelt pártolói megállapodás jelen megerősítése tovább segíti a partnerkapcsolatok fokozott ápolását. Harcz Zoltán ügyvezető igazgató a tejágazat kilátásaival kapcsolatban elmondta, hogy most rendkívül fontos egy olyan, a tejágazatot kiemelt és stratégiai fontosságú partnernek tekintő, támogató partner, mint a Vitafort Zrt., hiszen 2022-ben 2,8%-kal, 2023-ban pedig további 3,7%-kal esett a hazai tejfelvásárlás. Ezen folyamatok mögött egyértelműen a telepbezárások és a tejelő állomány csökkenése áll, a termelési költségek mérséklődése ugyanis nem minden tejtermelőnél követte le a nyerstejár éves csökkenését, így sok tejtermelőnek nem maradt más lehetősége, mint a telep bezárása és/vagy a tejelő állomány értékesítése. A tejtermelő bázist meg kell óvni, ebben pedig segítséget nyújthat a kiemelt pártoló tag. Az ügyvezető megjegyezte, hogy a jelenlegi piaci helyzet relatíve stabil, az első fél évre jellemző, megszokott európai tejpiacon zajlanak. Leginkább az olyan, ágazaton kívüli tényezők okozhatnak komolyabb gondot, mint például a víz- és szennyvízdíjak emelkedése, az EPR költségei, az útdíj és az üzemanyag jövedéki adójának emelkedése, kiskereskedői terhek, időjárási szélsőségek, nemzetközi gazdasági-politikai konfliktusok. Az infláció enyhülése, a normális gazdasági viszonyok visszatérése hasznos lenne, hiszen, ha a reálkeresetek is növekedésnek indulnak, akkor növekedhet a tej- és tejtermékfogyasztás az országban.

# TEJELŐ TEHÉN

## A nyerstej termelői átlagára Magyarországon (2021–2024)



Forrás: AKI PÁIR (a legfrissebb adatokért kattintson a linkre: <https://pair.aki.gov.hu>)

## A nyerstej termelői átlagárának változása Magyarországon (HUF/kg)

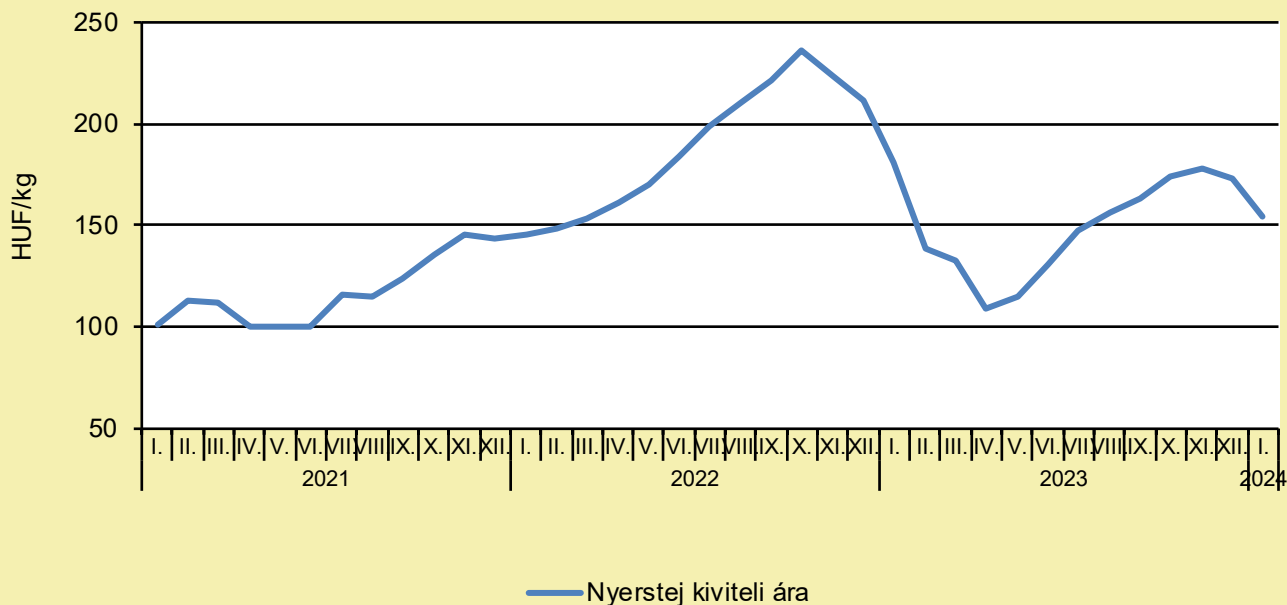
	2023. január	2023. december	2024. január	2024. január/ 2023. január (százalék)	2024. január/ 2023. december (százalék)
Nyerstej	223,8	162,0	164,6	73,6	101,6

Megjegyzés: Az ár az áfát és a szállítási költséget nem tartalmazza. A témában a következő friss adatokat a NAK 12. heti Piaci és Árinformációk kiadványában találja.

Forrás: AKI PÁIR (a legfrissebb adatokért kattintson a linkre: <https://pair.aki.gov.hu>)

# TEJELŐ TEHÉN

## A nyerstej kiviteli ára Magyarországon (2021–2024)



Forrás: AKI PÁIR (a legfrissebb adatokért kattintson a linkre: <https://pair.aki.gov.hu>)

## A nyerstej kiviteli árának változása Magyarországon (HUF/kg)

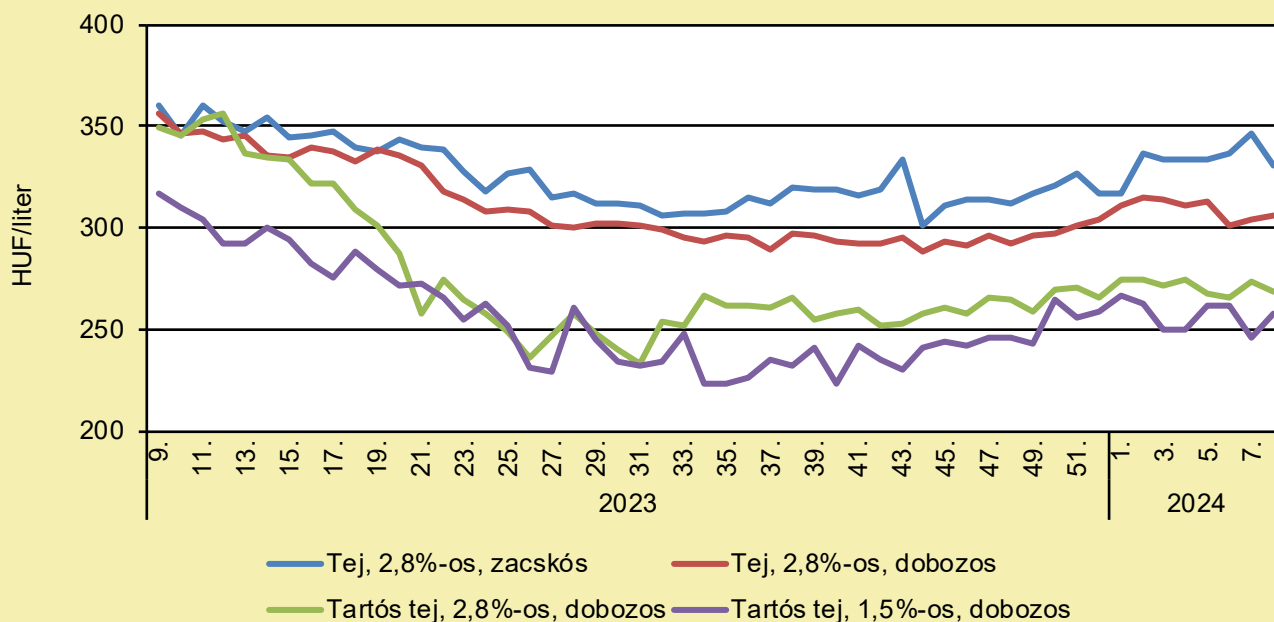
	2023. január	2023. december	2024. január	2024. január/ 2023. január (százalék)	2024. január/ 2023. december (százalék)
Nyerstej	180,7	172,7	154,1	85,3	89,2

Megjegyzés: Az ár az áfát és a szállítási költséget nem tartalmazza. A témában a következő friss adatokat a NAK 12. heti Piaci és Árinformációk kiadványában találja.

Forrás: AKI PÁIR (a legfrissebb adatokért kattintson a linkre: <https://pair.aki.gov.hu>)

# TEJELŐ TEHÉN

## A folyadéktej feldolgoói értékesítési ára Magyarországon (2023–2024)



Forrás: AKI PÁIR (a legfrissebb adatokért kattintson a linkre: <https://pair.aki.gov.hu>)

## A folyadéktej feldolgoói értékesítési árának változása Magyarországon (HUF/liter)

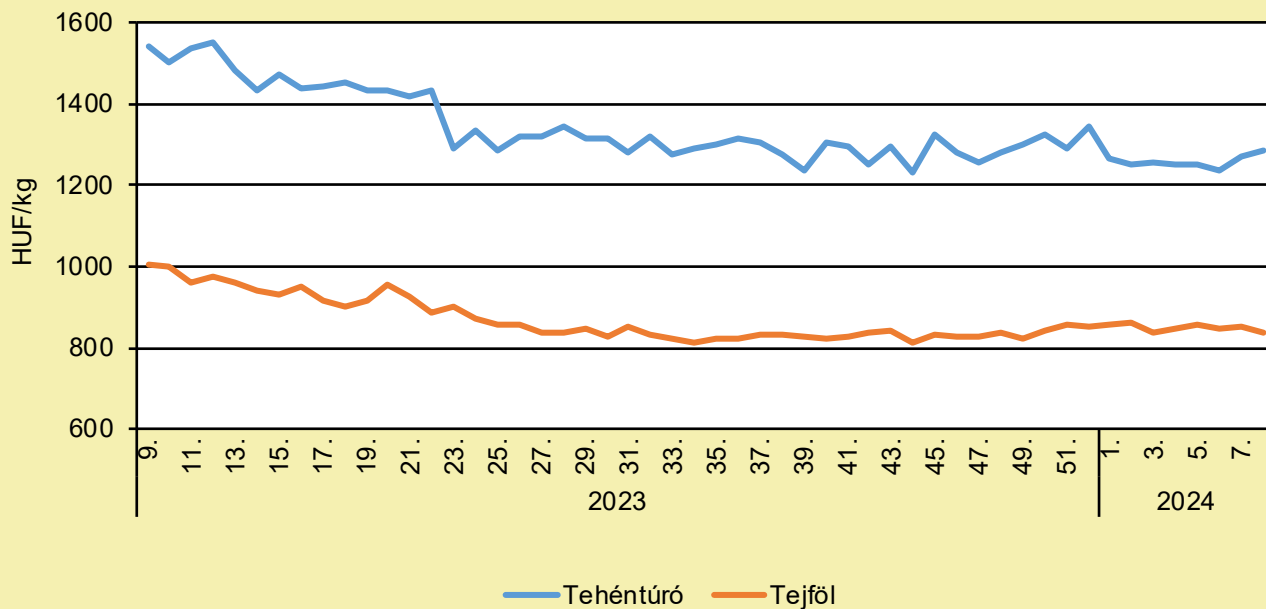
	2023. 8. hét	2024. 7. hét	2024. 8. hét	2024. 8. hét/ 2023. 8. hét (százalék)	2024. 8. hét/ 2024. 7. hét (százalék)
Tej, 2,8%-os, zacskós	359,6	346,5	331,1	92,1	95,5
Tej, 2,8%-os, dobozos	355,2	304,1	306,4	86,3	100,8
Tartós tej, 2,8%-os, dobozos	348,7	273,7	269,0	77,1	98,3
Tartós tej, 1,5%-os, dobozos	312,5	245,6	258,2	82,6	105,2

Megjegyzés: Az ár az áfát nem tartalmazza.

Forrás: AKI PÁIR (a legfrissebb adatokért kattintson a linkre: <https://pair.aki.gov.hu>)

# TEJELŐ TEHÉN

## A tehéntúró és a tejföl feldolgozó értékesítési ára Magyarországon (2023–2024)



Forrás: AKI PÁIR (a legfrissebb adatokért kattintson a linkre: <https://pair.aki.gov.hu>)

## A tehéntúró és a tejföl feldolgozó értékesítési árának változása Magyarországon (HUF/kg)

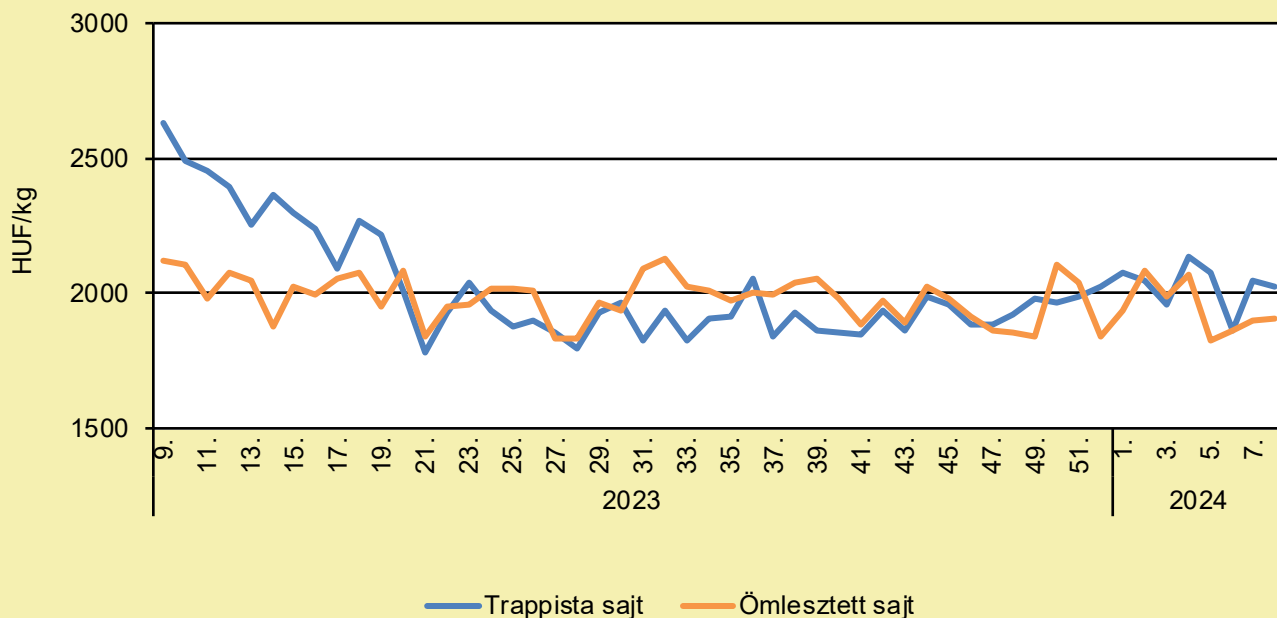
	2023. 8. hét	2024. 7. hét	2024. 8. hét	2024. 8. hét/ 2023. 8. hét (százalék)	2024. 8. hét/ 2024. 7. hét (százalék)
Tehéntúró	1 556,3	1 270,0	1 286,2	82,7	101,3
Tejföl	1 018,9	849,9	836,7	82,1	98,4

Megjegyzés: Az ár az áfát nem tartalmazza,

Forrás: AKI PÁIR (a legfrissebb adatokért kattintson a linkre: <https://pair.aki.gov.hu>)

# TEJELŐ TEHÉN

## A trappista és az ömlesztett sajt feldolgozó értékesítési ára Magyarországon (2023–2024)



Forrás: AKI PÁIR (a legfrissebb adatokért kattintson a linkre: <https://pair.aki.gov.hu>)

## A trappista és az ömlesztett sajt feldolgozó értékesítési árának változása Magyarországon (HUF/kg)

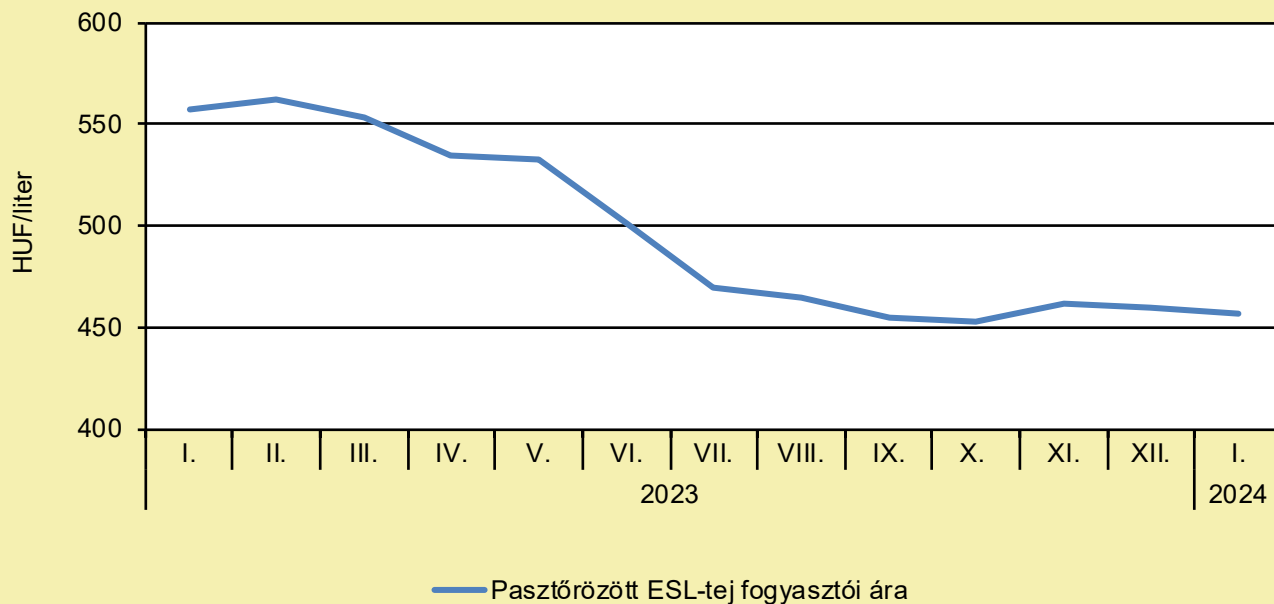
	2023. 8. hét	2024. 7. hét	2024. 8. hét	2024. 8. hét/ 2023. 8. hét (százalék)	2024. 8. hét/ 2024. 7. hét (százalék)
Trappista sajt	2 719,1	2 046,2	2 023,0	74,4	98,9
Ömlesztett sajt	2 152,7	1 900,7	1 906,1	88,6	100,3

Megjegyzés: Az ár az áfát nem tartalmazza.

Forrás: AKI PÁIR (a legfrissebb adatokért kattintson a linkre: <https://pair.aki.gov.hu>)

# TEJELŐ TEHÉN

## A pasztőrözött tej fogyasztói ára Magyarországon (2023–2024)



Forrás: KSH

## A pasztőrözött tej fogyasztói árának változása Magyarországon (HUF/liter)

	2023. január	2023. december	2024. január	2024. január/ 2023. január (százalék)	2024. január/ 2023. december (százalék)
Pasztőrözött ESL-tej	557	460	457	82,0	99,3

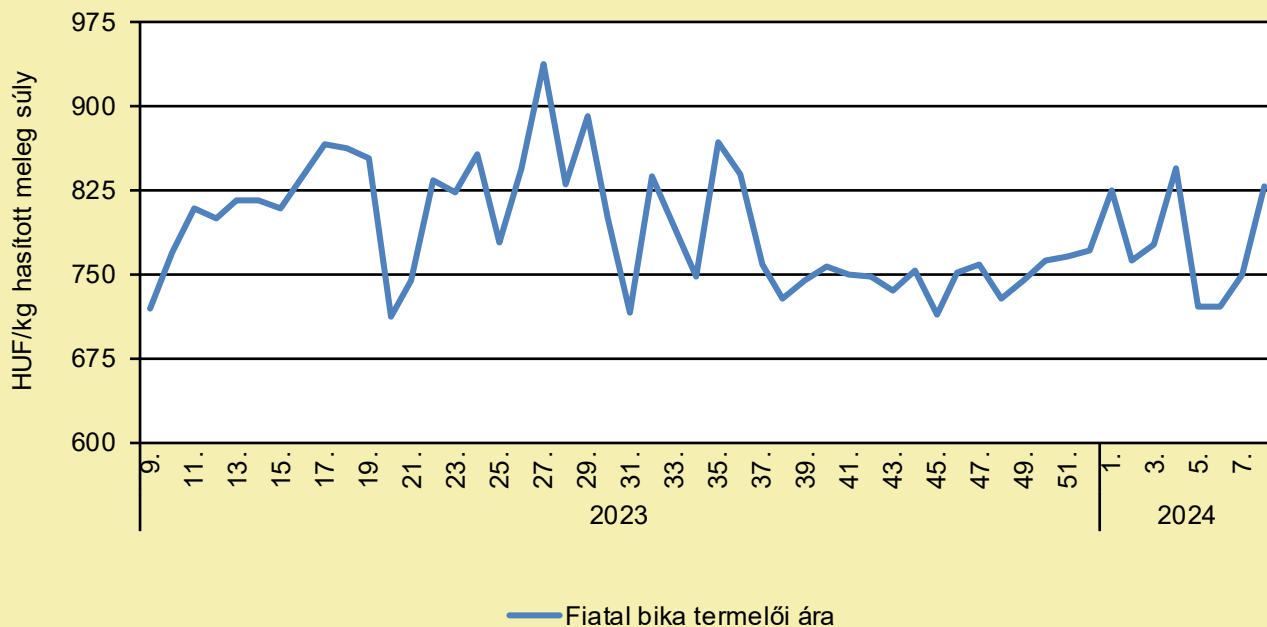
Megjegyzés: 2018. januártól a 2,8% zsírtartalmú pasztőrözött ESL-tej (hosszanfriss tej) fogyasztói ára kerül megfigyelésre. Az ár az áfát tartalmazza. A témában friss adatokat a NAK 10. heti Piaci és Árinformációk kiadványában talál.

Forrás: KSH



# HÚSMARHA

## A fiatal bika termelői ára Magyarországon (2023–2024)



Forrás: AKI PÁIR (a legfrissebb adatokért kattintson a linkre: <https://pair.aki.gov.hu>)

## A fiatal bika termelői árának változása Magyarországon (HUF/kg hasított meleg súly)

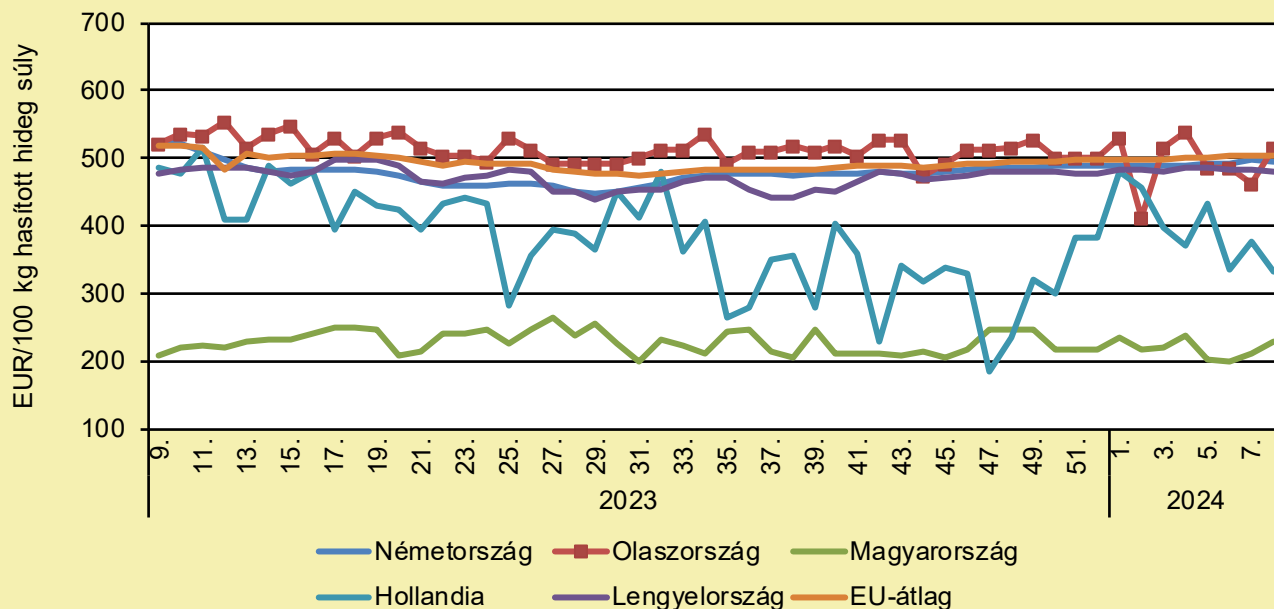
	2023. 8. hét	2024. 7. hét	2024. 8. hét	2024. 8. hét/ 2023. 8. hét (százalék)	2024. 8. hét/ 2024. 7. hét (százalék)
Fiatal bika	776,4	750,3	829,0	106,8	110,5

Megjegyzés: Az ár az áfát és a szállítási költséget nem tartalmazza.

Forrás: AKI PÁIR (a legfrissebb adatokért kattintson a linkre: <https://pair.aki.gov.hu>)

# HÚSMARHA

## A fiatal bika vágóhídi belépési ára Magyarországon és a fiatal bika „R3” vágóhídi belépési ára az EU-ban (2023–2024)



Forrás: Európai Bizottság

## A fiatal bika vágóhídi belépési árának változása Magyarországon és az EU-ban (EUR/100 kg hasított hideg súly)

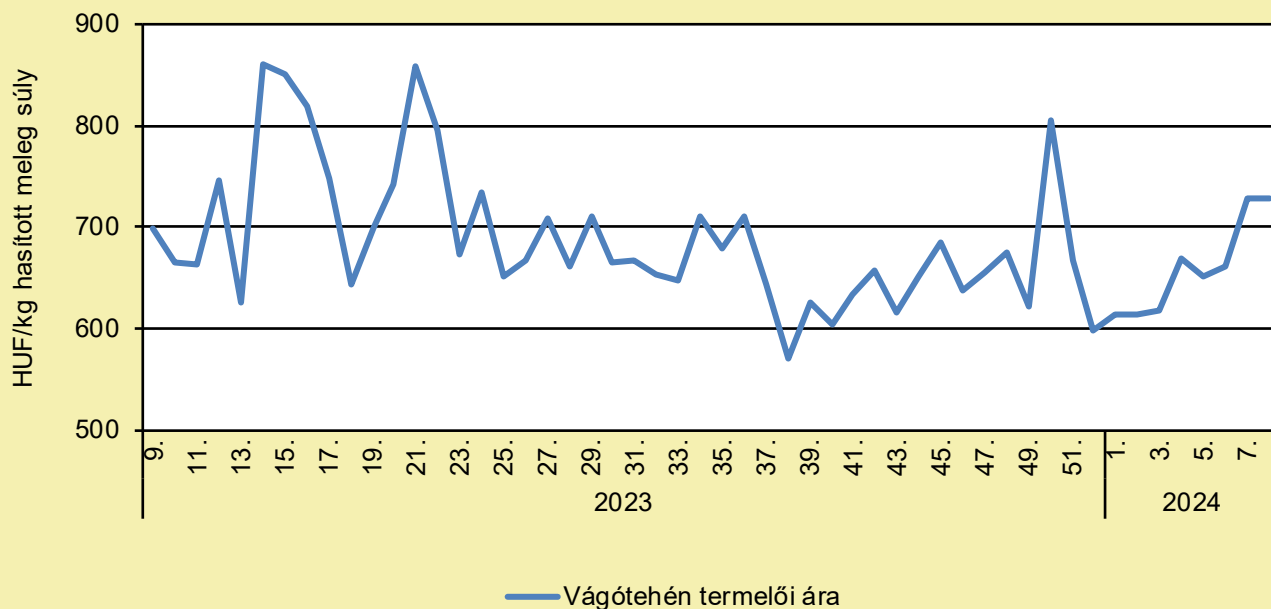
	2023. 8. hét	2024. 7. hét	2024. 8. hét	2024. 8. hét/ 2023. 8. hét (százalék)	2024. 8. hét/ 2024. 7. hét (százalék)
Németország	522,2	496,8	494,9	94,8	99,6
Olaszország	522,2	462,8	515,7	98,8	111,4
Magyarország	219,4	209,5	230,0	104,8	109,8
Hollandia	448,0	378,0	332,0	74,1	87,8
Lengyelország	473,4	481,7	479,3	101,2	99,5
EU	514,4	503,5	505,2	98,2	100,3

Megjegyzés: Az ár a szállítási költséget tartalmazza, az áfát nem.

Forrás: Európai Bizottság

# HÚSMARHA

## A vágótehén termelői ára Magyarországon (2023–2024)



Forrás: AKI PÁIR (a legfrissebb adatokért kattintson a linkre: <https://pair.aki.gov.hu>)

## A vágótehén termelői árának változása Magyarországon (HUF/kg hasított meleg súly)

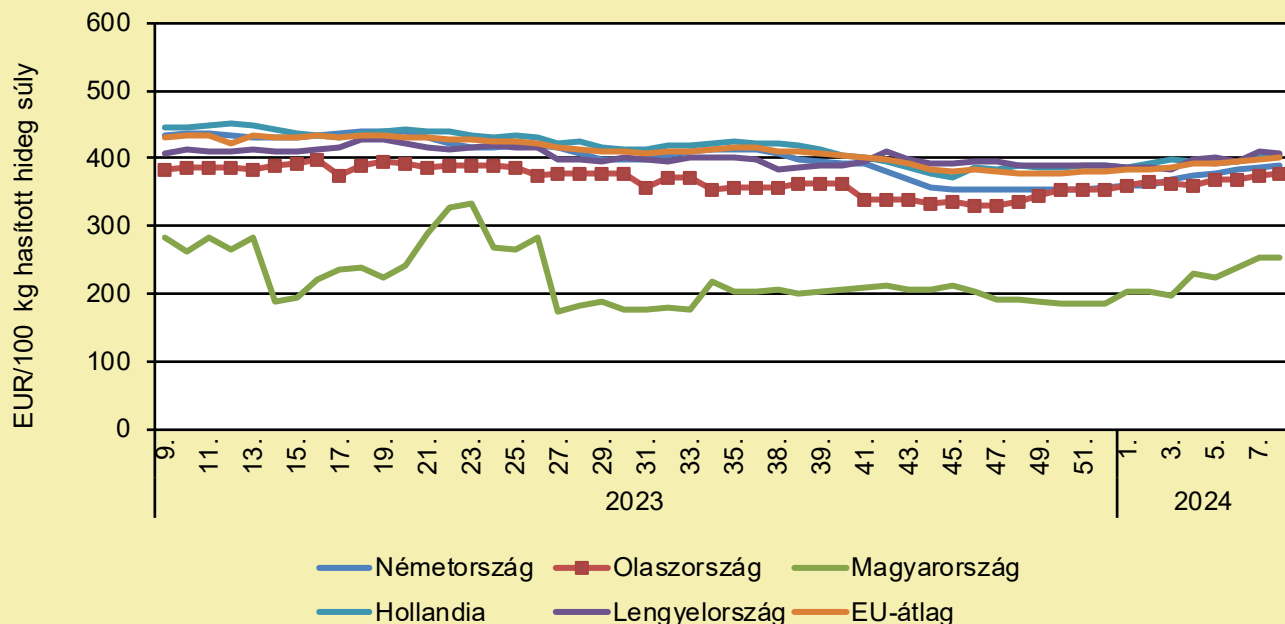
	2023. 8. hét	2024. 7. hét	2024. 8. hét	2024. 8. hét/ 2023. 8. hét (százalék)	2024. 8. hét/ 2024. 7. hét (százalék)
Vágótehén	669,4	727,5	728,1	108,8	100,1

Megjegyzés: Az ár az áfát és a szállítási költséget nem tartalmazza.

Forrás: AKI PÁIR (a legfrissebb adatokért kattintson a linkre: <https://pair.aki.gov.hu>)

# HÚSMARHA

## A vágótehén „O3” vágóhídi belépési ára Magyarországon és az EU-ban (2023–2024)



Forrás: Európai Bizottság

## A vágótehén „O3” vágóhídi belépési árának változása Magyarországon és az EU-ban (EUR/100 kg hasított hideg súly)

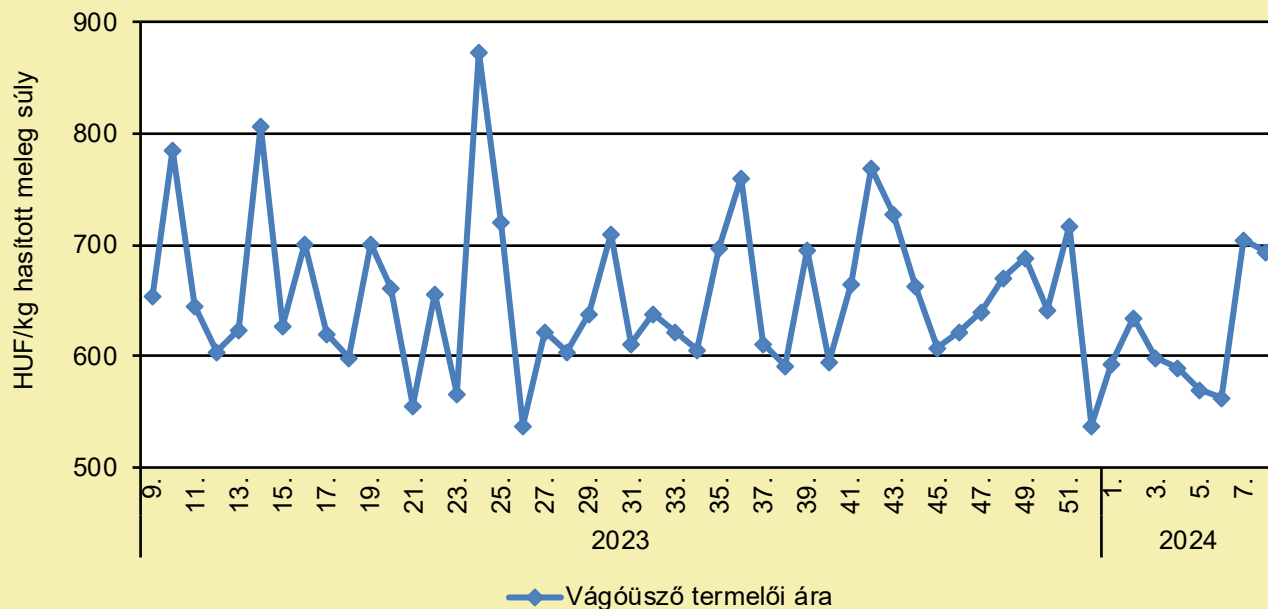
	2023. 8. hét	2024. 7. hét	2024. 8. hét	2024. 8. hét/ 2023. 8. hét (százalék)	2024. 8. hét/ 2024. 7. hét (százalék)
Németország	431,6	386,7	389,4	90,2	100,7
Olaszország	381,9	375,3	376,3	98,5	100,3
Magyarország	252,8	253,0	252,9	100,0	99,9
Hollandia	435,0	402,0	403,0	92,6	100,2
Lengyelország	398,5	408,6	407,8	102,3	99,8
EU	426,7	399,6	400,9	94,0	100,3

Megjegyzés: Az ár a szállítási költséget tartalmazza, az áfát nem.

Forrás: Európai Bizottság

# HÚSMARHA

## A vágóüsző termelői ára Magyarországon (2023–2024)



Forrás: AKI PÁIR (a legfrissebb adatokért kattintson a linkre: <https://pair.aki.gov.hu>)

## A vágóüsző termelői árának változása Magyarországon (HUF/kg hasított meleg súly)

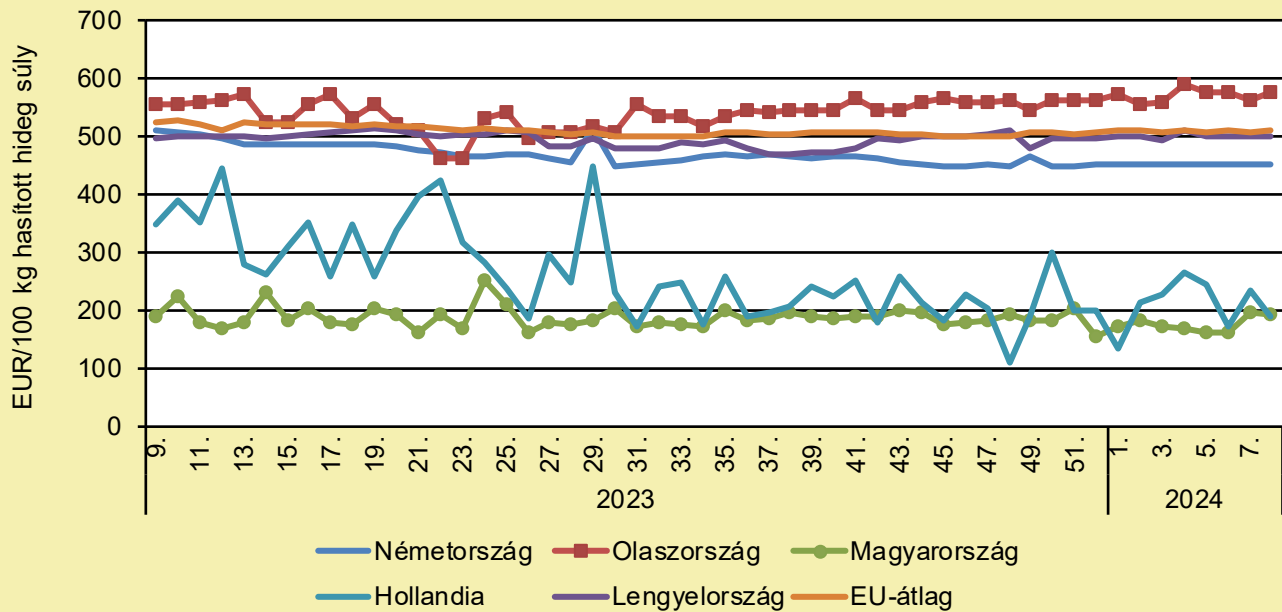
	2023. 8. hét	2024. 7. hét	2024. 8. hét	2024. 8. hét/ 2023. 8. hét (százalék)	2024. 8. hét/ 2024. 7. hét (százalék)
Vágóüsző	685,2	705,5	694,2	101,3	98,4

Megjegyzés: A termelői ár az áfát és a szállítási költséget nem tartalmazza.

Forrás: AKI PÁIR (a legfrissebb adatokért kattintson a linkre: <https://pair.aki.gov.hu>)

# HÚSMARHA

## A vágóüsző vágóhídi belépési ára Magyarországon és a vágóüsző „R3” vágóhídi belépési ára az EU-ban (2023–2024)



Forrás: Európai Bizottság

## A vágóüsző vágóhídi belépési árának változása Magyarországon és az EU-ban (EUR/100 kg hasított hideg súly)

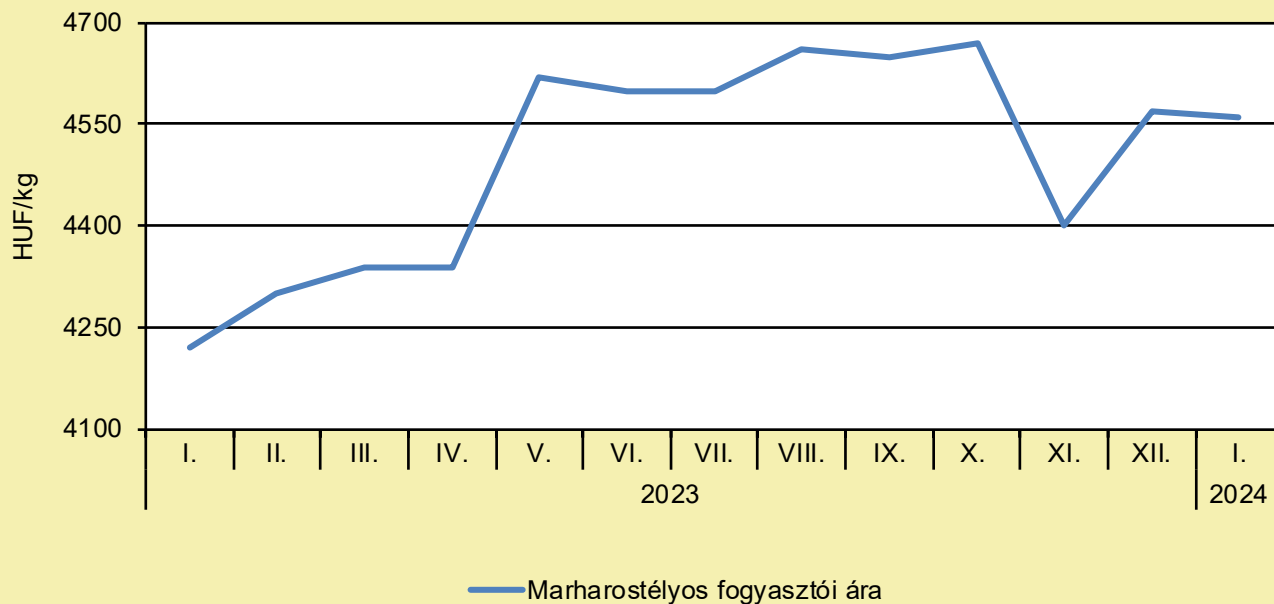
	2023. 8. hét	2024. 7. hét	2024. 8. hét	2024. 8. hét/ 2023. 8. hét (százalék)	2024. 8. hét/ 2024. 7. hét (százalék)
Németország	506,9	452,5	452,5	89,3	100,0
Olaszország	554,3	563,6	575,5	103,8	102,1
Magyarország	195,1	197,7	194,6	99,8	98,5
Hollandia	392,0	235,0	189,0	48,2	80,4
Lengyelország	493,4	501,1	498,7	101,1	99,5
EU	522,8	508,8	510,9	97,7	100,4

Megjegyzés: Az ár a szállítási költséget tartalmazza, az áfát nem.

Forrás: Európai Bizottság

# HÚSMARHA

## A marharostélyos fogyasztói ára Magyarországon (2023–2024)



Forrás: KSH

## A marharostélyos fogyasztói árának változása Magyarországon (HUF/kg)

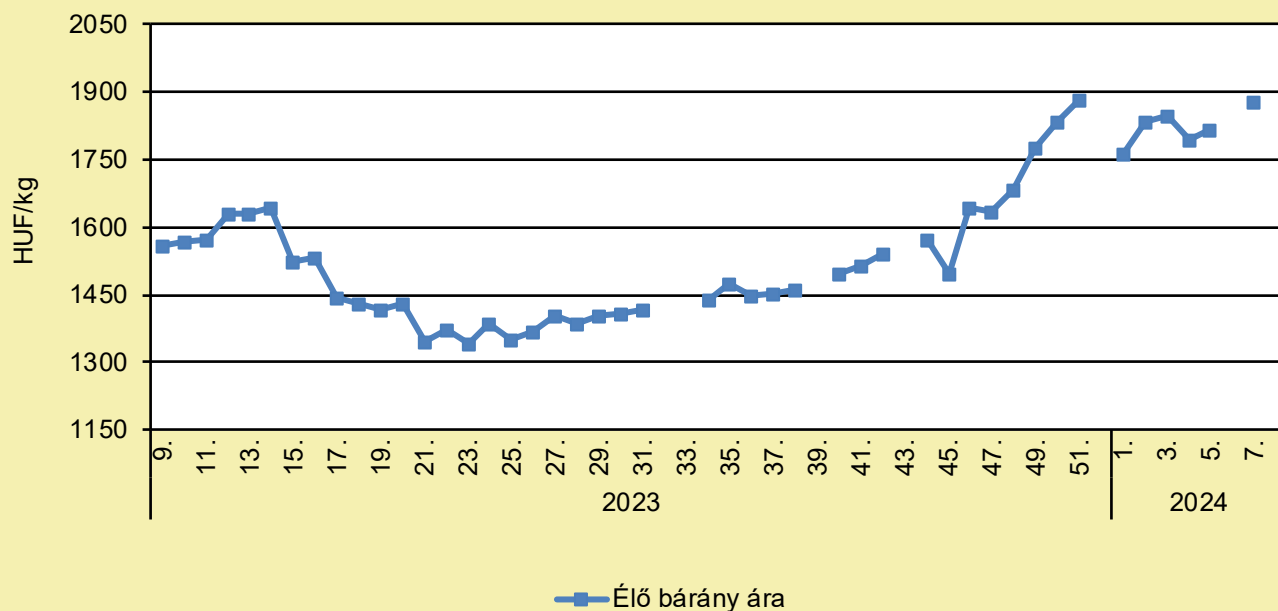
	2023. január	2023. december	2024. január	2024. január/ 2023. január (százalék)	2024. január/ 2023. december (százalék)
Marharostélyos	4 220	4 570	4 560	108,1	99,8

Megjegyzés: Az ár az áfát tartalmazza. A témában a következő friss adatokat a NAK 10. heti Piaci és Árinformációk kiadványában találja.

Forrás: KSH

# JUH ÉS KECSKE

## Az élő bárány termelői ára Magyarországon (2023–2024)



Forrás: AKI PÁIR (a legfrissebb adatokért kattintson a linkre: <https://pair.aki.gov.hu>)

## Az élő bárány termelői árának változása Magyarországon (HUF/kg)

	2023. 8. hét	2024. 7. hét	2024. 8. hét	2024. 8. hét/ 2023. 8. hét (százalék)	2024. 8. hét/ 2024. 7. hét (százalék)
Élő bárány	1 570,6	1 877,2	...	...	...

... = Adatvédelmi korlátok miatt nem közzétehető adat.

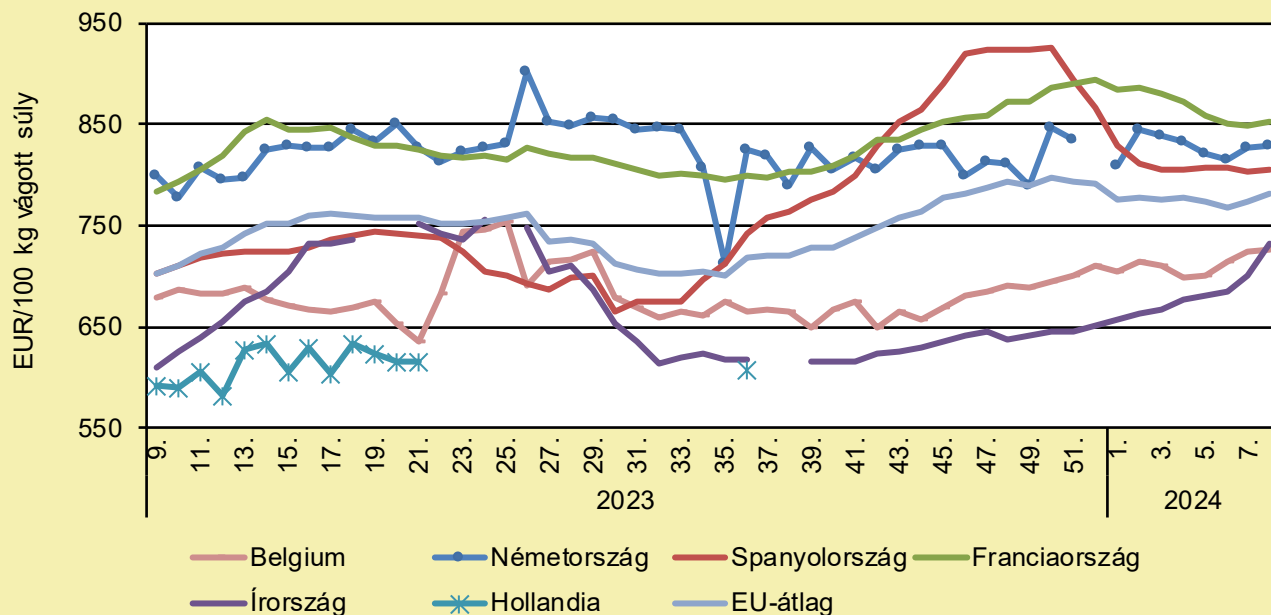
Megjegyzés: A termelői ár az áfát és a szállítási költséget nem tartalmazza.

Forrás: AKI PÁIR (a legfrissebb adatokért kattintson a linkre: <https://pair.aki.gov.hu>)



# JUH ÉS KECSKE

## A nehéz bárány termelői ára Nyugat- és Dél-Európában (2023–2024)



Forrás: Európai Bizottság

## A nehéz bárány termelői árának változása Nyugat- és Dél-Európában (EUR/100 kg vágott súly)

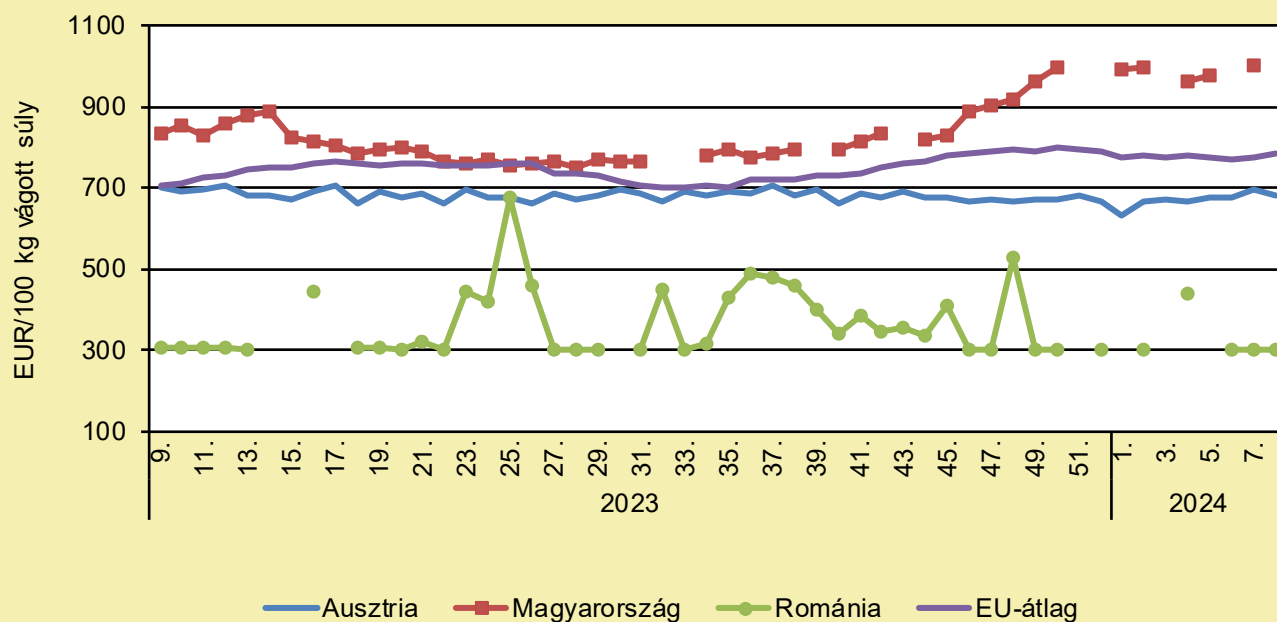
	2023. 8. hét	2024. 7. hét	2024. 8. hét	2024. 8. hét/ 2023. 8. hét (százalék)	2024. 8. hét/ 2024. 7. hét (százalék)
Belgium	685,5	724,8	726,7	106,0	100,3
Németország	759,5	826,4	828,8	109,1	100,3
Spanyolország	702,7	803,7	805,9	114,7	100,3
Franciaország	783,0	848,0	853,0	108,9	100,6
Írország	601,3	700,6	732,1	121,8	104,5
Hollandia	565,6	–	–	–	–
EU	695,1	772,8	781,9	112,5	101,2

Megjegyzés: Az ár a szállítási költséget tartalmazza, az áfát nem.

Forrás: Európai Bizottság

# JUH ÉS KECSKE

## A nehéz bárány termelői ára Közép-Európában (2023–2024)



Forrás: Európai Bizottság

## A nehéz bárány termelői ára Közép-Európában (EUR/100 kg vágott súly)

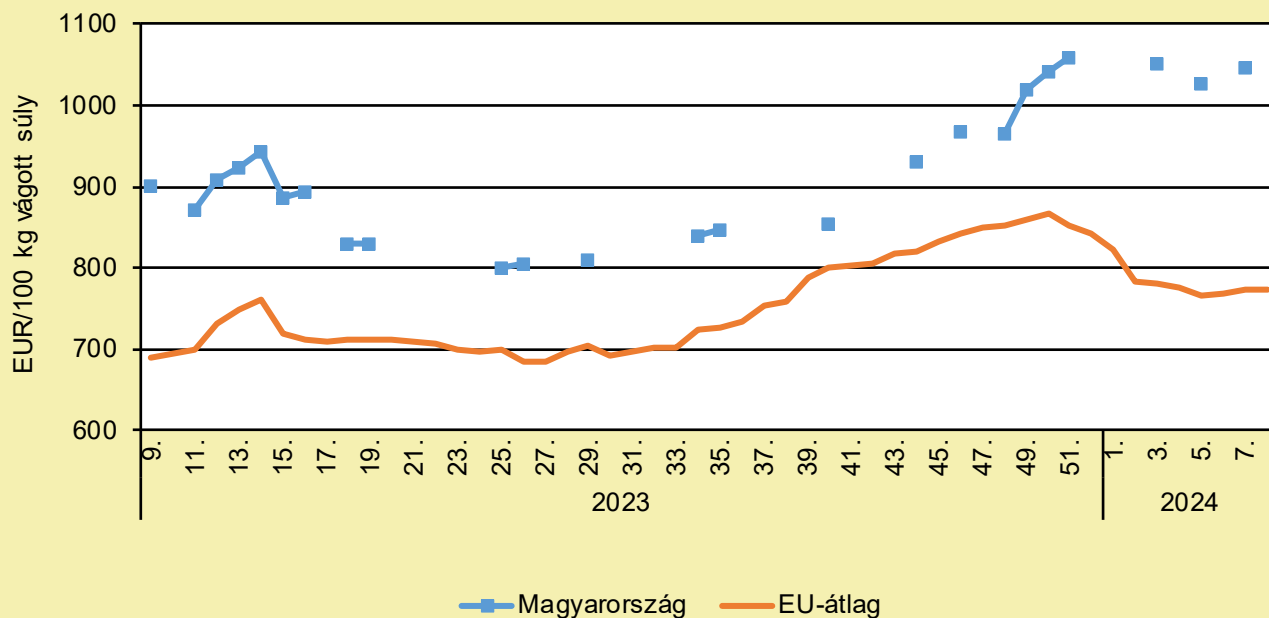
	2023. 8. hét	2024. 7. hét	2024. 8. hét	2024. 8. hét/ 2023. 8. hét (százalék)	2024. 8. hét/ 2024. 7. hét (százalék)
Ausztria	702,0	695,0	681,0	97,0	98,0
Magyarország	841,1	1 000,1	–	–	–
Románia	305,0	301,4	301,4	98,8	100,0
EU	695,1	772,8	781,9	112,5	101,2

Megjegyzés: Az ár a szállítási költséget tartalmazza, az áfát nem.

Forrás: Európai Bizottság

# JUH ÉS KECSKE

## A könnyű bárány termelői ára Magyarországon és az EU-ban (2023–2024)



Forrás: Európai Bizottság

## A könnyű bárány termelői árának változása Magyarországon és az EU-ban (EUR/100 kg vágott súly)

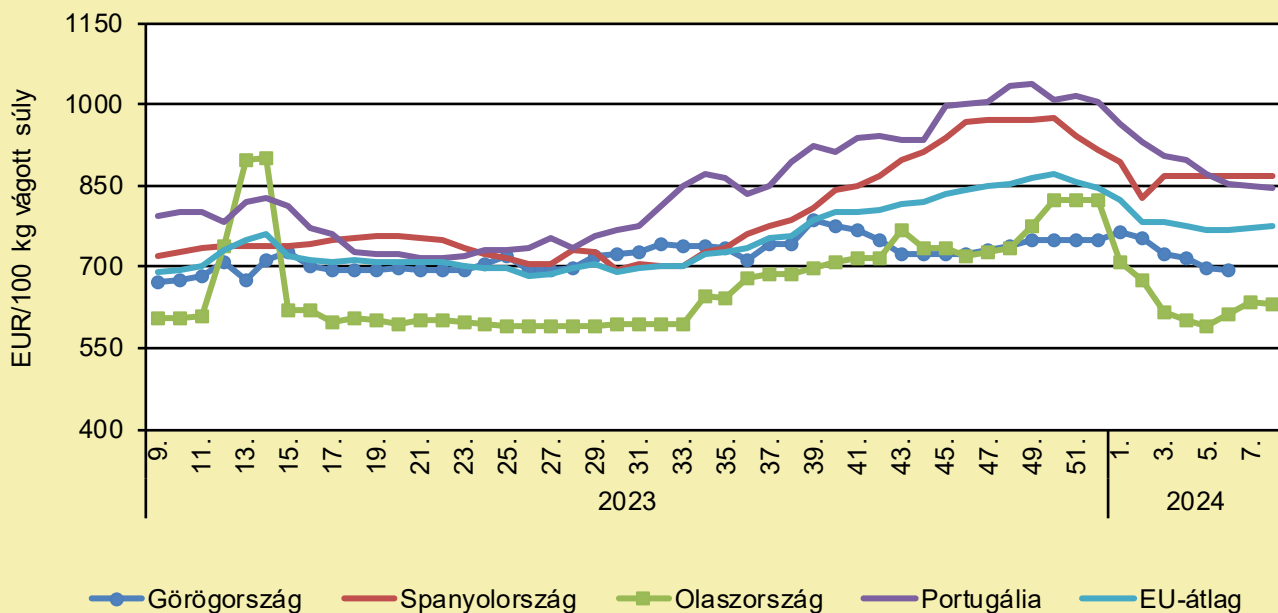
	2023. 8. hét	2024. 7. hét	2024. 8. hét	2024. 8. hét/ 2023. 8. hét (százalék)	2024. 8. hét/ 2024. 7. hét (százalék)
Magyarország	–	1 047,4	–	–	–
EU	687,1	773,4	773,8	112,6	100,0

Megjegyzés: Az ár a szállítási költséget tartalmazza, az áfát nem.

Forrás: Európai Bizottság

# JUH ÉS KECSKE

## A könnyű bárány termelői ára Nyugat- és Dél-Európában (2023–2024)



Forrás: Európai Bizottság

## A könnyű bárány termelői árának változása Nyugat- és Dél-Európában (EUR/100 kg vágott súly)

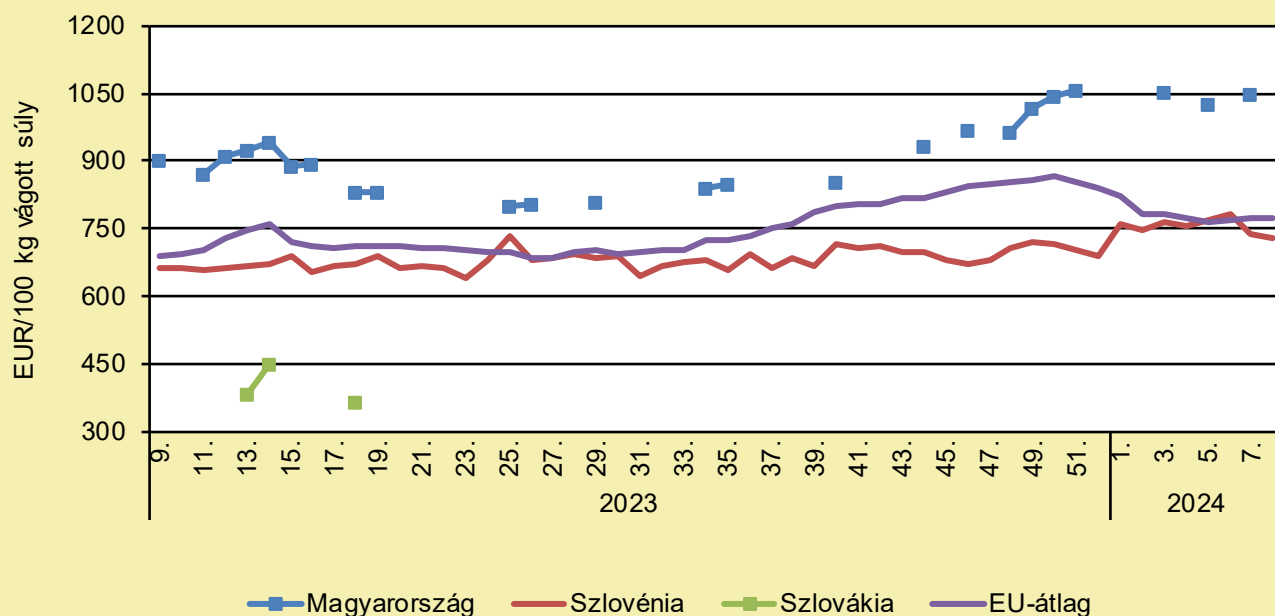
	2023. 8. hét	2024. 7. hét	2024. 8. hét	2024. 8. hét/ 2023. 8. hét (százalék)	2024. 8. hét/ 2024. 7. hét (százalék)
Görögország	666,7	–	–	–	–
Spanyolország	719,7	867,0	867,1	120,5	100,0
Olaszország	598,0	635,0	632,0	105,7	99,5
Portugália	809,9	850,7	846,0	104,4	99,4
EU	687,1	773,4	773,8	112,6	100,0

Megjegyzés: Az ár a szállítási költséget tartalmazza, az áfát nem.

Forrás: Európai Bizottság

# JUH ÉS KECSKE

## A könnyű bárány termelői ára Közép-Európában (2023–2024)



Forrás: Európai Bizottság

## A könnyű bárány termelői árának változása Közép-Európában (EUR/100 kg vágott súly)

	2023. 8. hét	2024. 7. hét	2024. 8. hét	2024. 8. hét/ 2023. 8. hét (százalék)	2024. 8. hét/ 2024. 7. hét (százalék)
Magyarország	–	1 047,4	–	–	–
Szlovénia	634,7	736,8	727,7	114,7	98,8
Szlovákia	–	–	–	–	–
EU	687,1	773,4	773,8	112,6	100,0

Megjegyzés: Az ár a szállítási költséget tartalmazza, az áfát nem.

Forrás: Európai Bizottság

# TAKARMÁNYIPAR

## ROBOTTÁP, ROBOTFOLYADÉK – NEM CSAK ROBOTOKNAK

(agroforum.hu, február 17.)

A robotfejés és takarmányozás összehangolásának tapasztalatairól Dr. Süli Ágnes, a Szegedi Tudományegyetem egyetemi docense állított össze előadást. Az aszály a dél-alföldi régiókban nagyon nagy problémát jelent. A kalászosok esetében, ahol van még tavaszi, őszi, téli csapadék, ott is van némi visszaesés, de a kukorica esetében is, ahol egy tavaszi vetés és a nyári aszály nagyon megtizedeli a termést, akár milyen jó a kukoricahibrid. Ehhez jön még számtalan kihívás az állattenyésztőknek. A tej termeléséhez, ha nagy tejtermelésű teheneink vannak, akkor jobb minőségű takarmányt kell biztosítani, aminek ára van, és ez az ár bizony tetemes a teljes előállítás költségekben. Ha takarmányreceptúrát állítunk össze tejelő tehéneknek, akkor az tartalmazni fog tömegtakarmányt, abrakot, különböző vitaminokat és ásványi anyag kiegészítéseket. Korábban voltak a tehéncsoportok, és a tehéncsoportok megkapták a TMR-t (Total Mixed Ration). Amikor minden csoportra rá akarunk húzni egy takarmányozási stratégiát, az nem biztos, hogy elég hatékony lesz. A robotfejés esetében ezt át kell gondolni, és a TMR helyett, egy részleges takarmányadagot kell biztosítani, ami egy jó minőségű tömegtakarmány, és ehhez kell hozzá illeszteni az abrakot. Ez azonban megfelelő precizitást és a PMR-nek (Partial Mixed Ration) a nagyon optimális beállítását jelenti, ami azért továbbra sem egyszerű dolog. Attól függően, hogy milyen technológiát alkalmazunk, robotfejést vagy hagyományos rendszereket, illetve a robotfejésen belül is, hogy az szabad forgalmú vagy irányított forgalmú, mind meghatározza azt, hogy alapvetően milyen lesz az a bizonyos takarmányadag, amit az állatoknak biztosítani kell. Abban az esetben, ha ez a bizonyos robottáp teljes egészében kiosztható, és az állat gyakorlatilag akkor megy be, amikor szeretne, és amikor hagyjuk, akkor ez pontosan a szükségletet kell, hogy biztosítsa. Ez lehet maga az abrak is, illetve egy folyadékadagoló, ami az ásványi anyag és vitaminellátást külön komponensként biztosítja az állatok számára. Az egyirányú forgalom esetében is van abrak etetés, ezzel szívesebben megy be az állat. Ebben az esetben a PMR-t inkább a termelési ágakhoz igazítjuk. De azért figyelembe kell venni, hogy a legjobb takarmány az, amit az állat meg is eszik. Tehát lehet szépen beállítani a metabolizálható fehérjetartalmát, az energiatartalmát, a metabolizálható fehérjemérleget, a kalciumot, a foszfort, a rostot, de ha abból nem vesz fel annyit, amennyi az ő termeléséhez kell, akkor mégsem olyan jó az a takarmány.

# HALÁSZAT

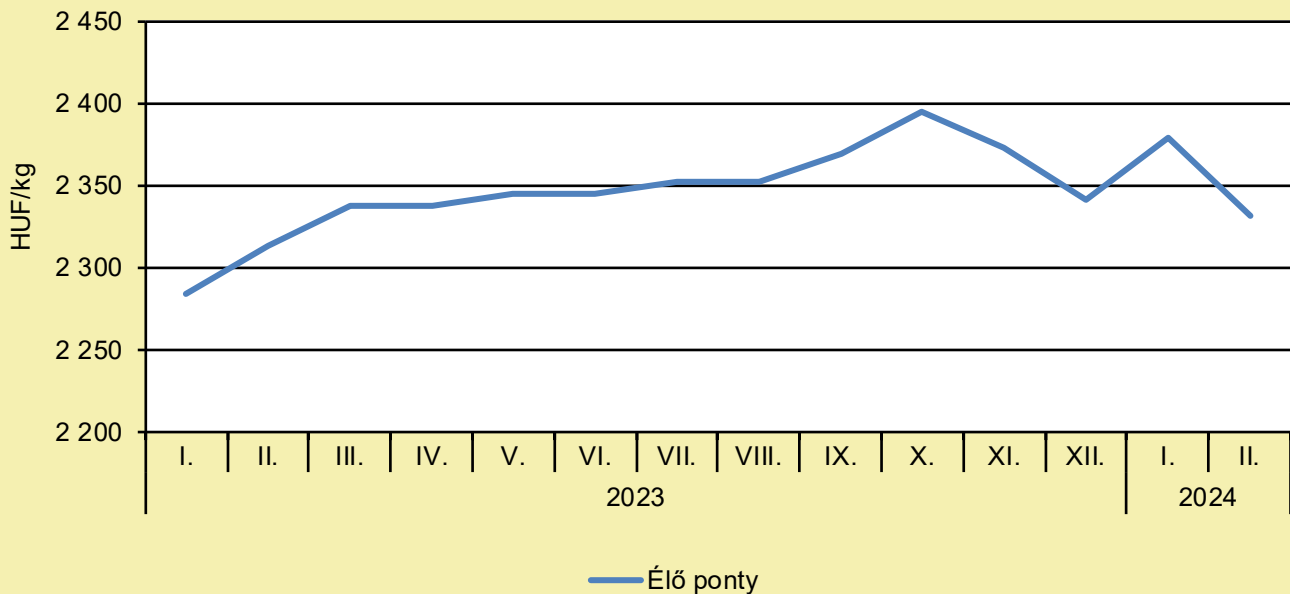
## SÜLLŐTELEPÍTÉSRE KÉSZÜLTEK A VELENCEI-TÓNÁL

(pecaverzum.hu/Mohosz, február 25.)

A legutóbbi, decemberi ragadozóhal-telepítések után február 26-án, hétfőn ismét süllőt telepítettek a Velencei-tóba. A tógazdasági halkészlettől függően 600-800 kilogramm tuskéshátút szereztek be és helyeztek ki a Dinnyési hullámtörőnél. A halmennyiség közel egyik fele 0,6 kiló körüli növendék, a másik fele pedig nagyméretű, 4-8 kiló közötti, ivarérett és a remények szerint ívasra is rövidesen készen álló süllőanya (tejes és ikrás egyaránt). A hétvége folyamán várhatóan minden tervezett helyszínre helyeznek ki süllőfészkeket, amelyek megfelelő minőségű, mesterséges ívasi felületet jelenthetnek számos ivarérett példány számára. A tervezett halasítás az Agrárminisztérium utólagos finanszírozási rendszerében, a Velencei-tavi Visszatelepítési és Állomány-fejlesztési Program keretében valósul meg. A Velencei-tavon április 30-ig a süllő-, a csuka- és a balinállomány megőrzése érdekében tilos mindenfajta olyan horgász-módszer alkalmazása, amely e fajok fogására lehet alkalmas, természetesen a véletlenül zsákmányolt egyedeket sem szabad megtartani.

# HALÁSZAT

## Az élő ponty fogyasztói átlagárának alakulása Magyarországon



Forrás: AKI

## Néhány haltermék fogyasztói átlagárának alakulása Magyarországon (HUF/kg)

	2023. február	2024. január	2024. február	2024. február/ 2023. február (százalék)	2024. február/ 2024. január (százalék)
Élő ponty	2 313	2 379	2 332	100,8	98,0
Pontyszelet	3 868	3 982	4 008	103,6	100,7
Bőrös afrikai harcsafilé	4 459	4 618	4 587	102,9	99,3
Busatörzs	2 307	2 265	2 202	95,4	97,2
Busaszelet	2 300	2 468	2 422	105,3	98,1
Lazacfilé	9 089	8 745	8 557	94,1	97,9

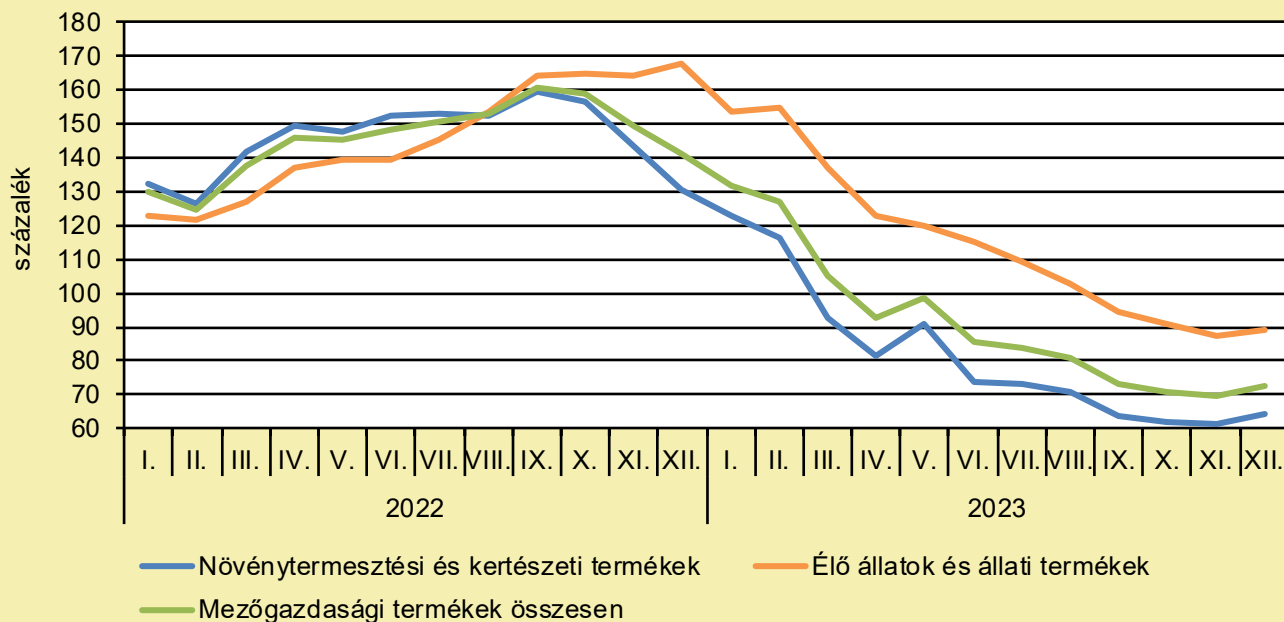
Megjegyzés: A témában a következő friss adatokat a NAK 12. heti Piaci és Árinformációk kiadványában találja.

Forrás: AKI



# AGRÁRÁGAZAT ÁLTALÁBAN

A mezőgazdasági termelői árak alakulása  
(előző év azonos időszaka = 100 százalék)



Megjegyzés: A témában a következő friss adatokat a NAK 11. heti Piaci és Árinformációk kiadványában találja.  
Forrás: KSH-adatok alapján AKI-szerkesztés

# AGRÁRÁGAZAT ÁLTALÁBAN

## A DÁN GAZDÁK SZÉN-DIOXID-ADÓJA CSÖKKENTI A TERMELÉST

(magyarmezogazdasag.hu/Reuters, február 24.)

A dán gazdálkodók aggodalmuknak adtak hangot amiatt, hogy Dánia az ambiciózus éghajlat-politika részeként szén-dioxid-kibocsátási adót vet ki a mezőgazdaságra, ezáltal a termelés csökkentésére és a gazdaságok bezárására kényszerítik őket. Dánia, a sertés- és tejtermékek jelentős exportőre lehet a világon az első olyan ország, amely kibocsátási adót vet ki a mezőgazdaságra, amely lépésnek széles körű politikai támogatottsága van az országban. A mezőgazdasági termelőkre kivetett szén-dioxid-adó segíthet Dániának elérni azt a jogilag kötelező érvényű, 2030-ra kitűzött célt, hogy az 1990-es szinthez képest 70%-kal csökkentse az üvegházhatású gázok kibocsátását. Egy ilyen intézkedés azonban magasabb költségeket is jelentene a gazdálkodók számára, és ennek következtében akár egyötödével csökkentené a termelést. 1 millió tonna után kibocsátott szén-dioxid (CO<sub>2</sub>) után 750 dán korona (39 000 Ft) adó lenne a legnagyobb gazdaságok számára. Emellett alacsonyabb, 375 és 125 koronás sávós adókat is fontolóra vettek. „Ezek a modellek egy nagyon kiábrándító dolgon alapulnak, nevezetesen azon, hogy a klímacsökkentés csak a termelés csökkentésével érhető el” – mondta Peder Tuborgh, az Arla Foods tejtermelő vezérigazgatója. Tuborgh elmondta, hogy az Arla 9000 Dániában, Svédországban, Angliában, Németországban és a Benelux államban élő gazdálkodójának az új technológiák segítettek az elmúlt két évben 1 millió tonnával csökkenteni a kibocsátást. „Van egy innovációs út, szeretnénk folytatni ezt az utat, ahelyett, hogy le kellene állítanunk a termelést.” A dán Concito éghajlat-elemző műhely szerint Dánia területének több mint fele mezőgazdasági művelés alatt áll, és az ország szén-dioxid-kibocsátásának mintegy harmadát a mezőgazdaság adja. A mezőgazdasági szektor politikai harctérre vált, mivel az Európai Unió arra törekszik, hogy 2050-re elérje a nettó nulla kibocsátási célt. A mezőgazdasági termelők az egész blokkban hetek óta tiltakoznak, mondván, hogy növekvő költségekkel és adókkal, bürokráciával és túlzott környezetvédelmi szabályokkal kell szembenézniük. A kormányzati tanácsadók által kidolgozott forgatókönyv legszigorúbb adózási menetrendje szerint 6-15%-kal csökkentenék a mezőgazdasági termelést, a szarvasmarha- és sertés-termelés pedig körülbelül 20%-kal esne vissza.

## FELVÁSÁROLTÁK A VILÁG LEGNAGYOBB VERTIKÁLIS FARMJÁT

(greendex.hu, február 22.)

A Bustanicán, a világ legnagyobb beltéri vertikális farmján, 95 százalékos vízmegtakarítás mellett naponta 3 tonna zöldséget tudnak betakarítani. A fenntartható eljárással termelt alapanyagokból készülnek a légitársaság fedélzeti menüi. Az Emirates vendéglátásra szakosodott leányvállalata felvásárolta a korábban a légitársaság és az amerikai Crop One közös tulajdonában lévő Bustanica farmot. A Dubaj déli részén található 330 ezer négyzetméteres területen évente több mint 1 millió kilogramm kiváló minőségű leveles zöldséget – többek között petrezselymet, kelkáposztát, spenótot és különféle salátákat –, fűszernövényt, valamint mikrozöldséget termesztenek. A gigantikus méretű vertikális farm nem csupán a régió élelmiszerbiztonságának növeléséhez, de hatékony vízgazdálkodásához is hozzájárul. Az Emirates Bustanica működését a csúcstechnológia – mint a gépi tanulás és a mesterséges intelligencia –, valamint egy magasan képzett belső csapat irányítja, amelyet agrárszakértők, agrármérnökök, kertészek és növénytudósok alkotnak. A farmon egész évben folyik a gazdálkodás. Mivel nem használnak sem növényvédő szereket, sem gyomirtókat, a tápanyagokban gazdag termés olyan frissen és tisztán kerül a fogyasztókhoz, hogy közvetlenül a csomagolásból lehet fogyasztani. A vertikális farm friss terményeit az Emirates és más légitársaságok utasai a fedélzeten felszolgált ételekben már közel két éve kóstolhatják, az Egyesült Arab Emírségekbe látogatók pedig a szupermarketekben vásárolhatják meg a Bustanica zöldségeit.

# ÉLELMISZERIPAR ÁLTALÁBAN

## GÉP ÉS TECHNOLÓGIAI KIÁLLÍTÁST SZERVEZ A NAK

(agrotrend.hu, február 26.)

Az élelmiszeripar számára több, mint 400 milliárd forintnyi pályázati forrás nyílik meg a következő időszakban. A támogatások hatékony felhasználása és a tervezett beruházások sikeres megvalósítását segítve a Nemzeti Agrárgazdasági Kamara (NAK) április 9–10. között élelmiszeripari gép-és technológiai kiállítást szervez „FoodTechShow” néven, ahol a legkorszerűbb technológiákat, gépeket és berendezéseket ismerhetik meg az ágazat szereplői. Emellett készül egy online katalógus is, amely segíthet kiválasztani a vállalkozások céljainak legmegfelelőbb gépeket, eszközöket és szolgáltatásokat a pályázati időszakban. A NAK célja, hogy szakmailag támogassa a 2024-ben megnyíló pályázatokon való sikeres támogatás-igénylés és projekt megvalósítás előkészítését, hogy a hazai és az uniós források felhasználásával nemzetközileg is versenyképes és fenntartható beruházások valósulhassanak meg. A fejlesztéseknek köszönhetően emelkedhet az önellátás szintje, valamint bővíülhet az export. A 2021–2027 közötti programozási időszakban összesen 750 milliárd forint áll rendelkezésre a fejlesztések támogatására, amelyből 2021–2022-ben két pályázati felhívás alapján már 350 milliárd forintot le is kötöttek a sikeresen pályázó élelmiszeripari szereplők. A rendezvény helyszíne a Budapest, Millenáris B épülete – Nagycsarnok. A NAK a kiállítói jelentkezéseket továbbra is várja [az alábbi linken](#). A rendezvény a látogatók számára ingyenes, de regisztrációhoz kötött. Jelentkezni [az alábbi linken lehet](#). A rendezvény honlapja: <https://www.foodtechshow.info>

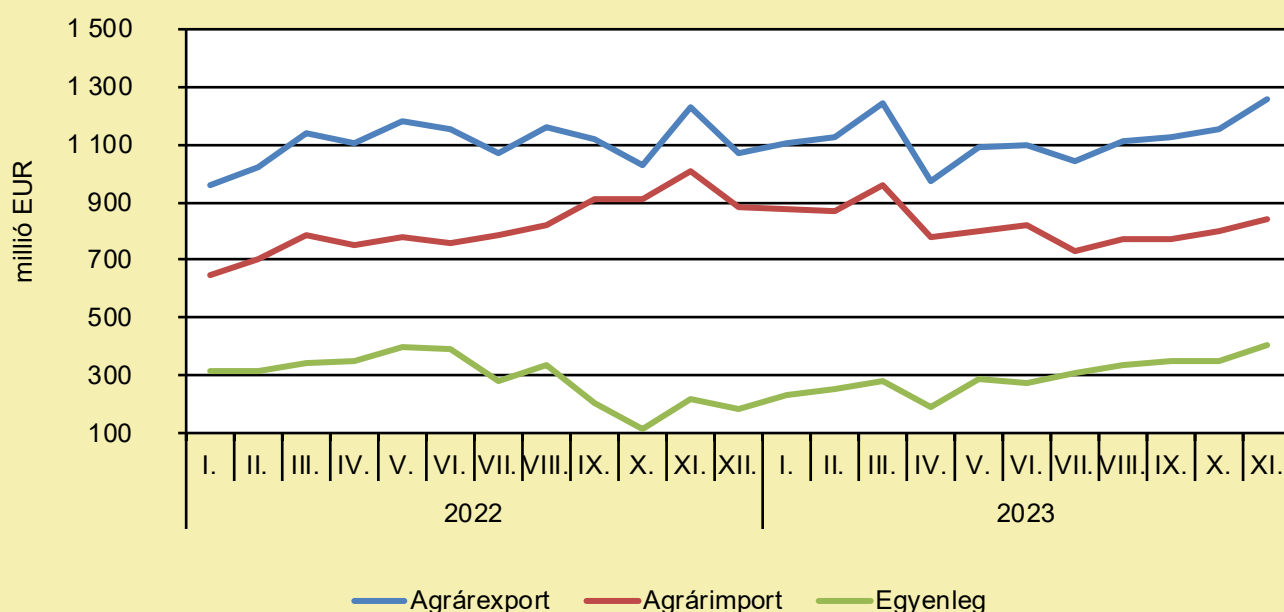
# ÉLELMISZER-KERESKEDELEM

## ÉLELMISZER-KÜLKERESKEDELEM

(KSH-adatok alapján AKI-szerkesztés, február)

A mezőgazdasági és élelmiszeripari termékek exportértéke 2,2 százalékkal nőtt, importértéke 16,3 százalékkal csökkent, az egyenleg pedig 86,6 százalékkal volt több 2023 novemberében az előző év azonos időszakához képest. A mezőgazdasági és élelmiszeripari termékek kivitelének értéke 1253 millió eurót, behozatalának értéke 844 millió eurót tett ki, az agrár-külkereskedelem aktívuma 410 millió euró volt 2023 tizenegyedik hónapjában, azaz 190 millió euróval több, mint egy évvel korábban.

### Az agrár-külkereskedelem havonkénti alakulása



Megjegyzés: A témában a következő friss adatokat a NAK 10. heti Piaci és Árinformációk kiadványában találja.  
Forrás: KSH-adatok alapján AKI-szerkesztés

# ÉLELMISZER-KERESKEDELEM

## ÉLELMISZER-PAZARLÁS HELYETT TÖBB MINT TÍZEZER TONNA ADOMÁNY

(greendex.hu, február 26.)

Több mint tízezer tonna lejáratközeli és csomagolási hibás élelmiszert mentett meg a megsemmisítéstől tavaly a Magyar Élelmiszerbank Egyesület áruházakból és gyártóktól, hogy rászorulóknak adományozza azokat. A Magyar Élelmiszerbank Egyesület célja, hogy felkutassa a kereskedelmi forgalomba már nem kerülő, lejáratközeli, csomagolási hibás vagy más okból feleslegessé vált, de fogyasztásra még tökéletesen alkalmas termékeket. A megalakulásuk óta eltelt csaknem húsz évben több mint tíz millió tonna élelmiszert gyűjtöttek össze áruházakból és gyártóktól, hogy azok nélkülözők asztalára kerüljenek. A szervezet közleménye szerint, a tavalyi 15 milliárd forint értékű támogatást túlnyomórészt önkéntes munkára és egy 500 karitatív szervezetből álló élelmiszermentő hálózatra építve juttatták el a nélkülözőkhöz. A csomagokból elsősorban családsegítő szolgálatok ellátottjai, idősgondozásban élők, nagycsaládosok és egy szülő háztartások, hajléktalanok, fogyatékkal élő emberek, valamint gyermekotthonok lakói részesültek. Az élelmiszerek legnagyobb része pékáru, valamint zöldség és gyümölcs volt, de zöldségkonzervekből és tejtermékekből is jelentős mennyiséget adtak át. A szezonális és promócióból visszamaradt termékek is szerepeltek a támogatási listán, csak a kereskedőknél megmaradt csokimikulásokból, csokinyuszikból, tojásokból és egyéb édességekből 30 ezer csomagot tudtak összeállítani a rászoruló gyermekeknek. Az egyesület önkéntesei és partnerei ma már több mint 700 boltba látogatnak el napi rendszerességgel, ami duplája a 2020 előtt felkeresett egységeknek. A kereskedők élelmiszer-készletezési gyakorlata sokat fejlődött az elmúlt években, ami a pazarlás visszaszorítása szempontjából fontos, a rászoruló számát látva azonban kihívást jelent. Az Élelmiszerbank éppen ezért folyamatosan keresi a kapcsolatot további gyártókhöz, forgalmazókhöz és újabb élelmiszermentési módokat is tesz fel. Tavaly a vendéglátói szektorban is számos partnerséget indítottak, például már érintetlenül maradt készleteket is átvesznek nagyobb céges rendezvényekről és iskolai menzákra. A világon megtermelt élelmiszerek egyharmada, azaz 1,3 milliárd tonna kerül a szemétkosárba. Magyarországon több mint egymillió tonna élelmiszer-felesleg keletkezik évente, amelyért a háztartások, a feldolgozóipar, a kereskedelem, a vendéglátó szektor és a mezőgazdasági termelés is felelős.

Felelős kiadó:



NEMZETI  
AGRÁRGAZDASÁGI  
KAMARA

Nemzeti Agrárgazdasági Kamara  
H-1115 Budapest, Bartók Béla út 105–113.  
Telefon: +36 80 900 365 (zöld szám)  
[www.nak.hu](http://www.nak.hu)  
[piac@nak.hu](mailto:piac@nak.hu)

A kiadványt összeállítja és szerkeszti:



Agrárközgazdasági Intézet  
H-1093 Budapest, Zsil utca 3–5.  
Telefon: (+36 1) 217-1011  
[www.aki.gov.hu](http://www.aki.gov.hu)  
[aki@aki.gov.hu](mailto:aki@aki.gov.hu)