

2024/8. HÉT

NAK PIACI ÉS ÁRINFORMÁCIÓK

A NEMZETI AGRÁRGAZDASÁGI KAMARA PIACFIGYELŐ HÍRSZOLGÁLATA

Állattenyésztés



NEMZETI
AGRÁRGAZDASÁGI
KAMARA



Agrárközgazdasági
Intézet

KÖSZÖNTŐ



Tisztelt Tagunk!

A [Nemzeti Agrárgazdasági Kamara](#) (NAK) legfontosabb feladata, hogy hasznos és értékteremtő szolgáltatásokkal segítse tagjait. Ezek egyike piacfigyelő hírszolgálatunk, a NAK Piaci és Árinformációk.

Heti rendszerességgel frissülő összeállításunk célja, hogy hozzájáruljunk tagjaink magas színvonalú, naprakész informáltságához és ezen keresztül megalapozott üzleti döntéseihez. Kiadványunkban ágazatonként rendszerezve nyújtjuk át Önnek az adott hétre vonatkozó legfrissebb piaci és szakmai információkat – külön a növénytermesztési és az állattenyésztési szektorra.

Felhívom figyelmét, hogy a korábban megjelent összeállítások is folyamatosan elérhetők a NAK honlapján található [archívumban](#).

Őszintén remélem, hogy kiadványunkkal hasznos segítséget tudunk Önnek nyújtani munkájához, vállalkozása sikerességéhez. Visszajelzéseit, javaslatait szívesen fogadjuk a piac@nak.hu e-mail címre.

Üdvözlettel:
Györfy Balázs

TARTALOMJEGYZÉK

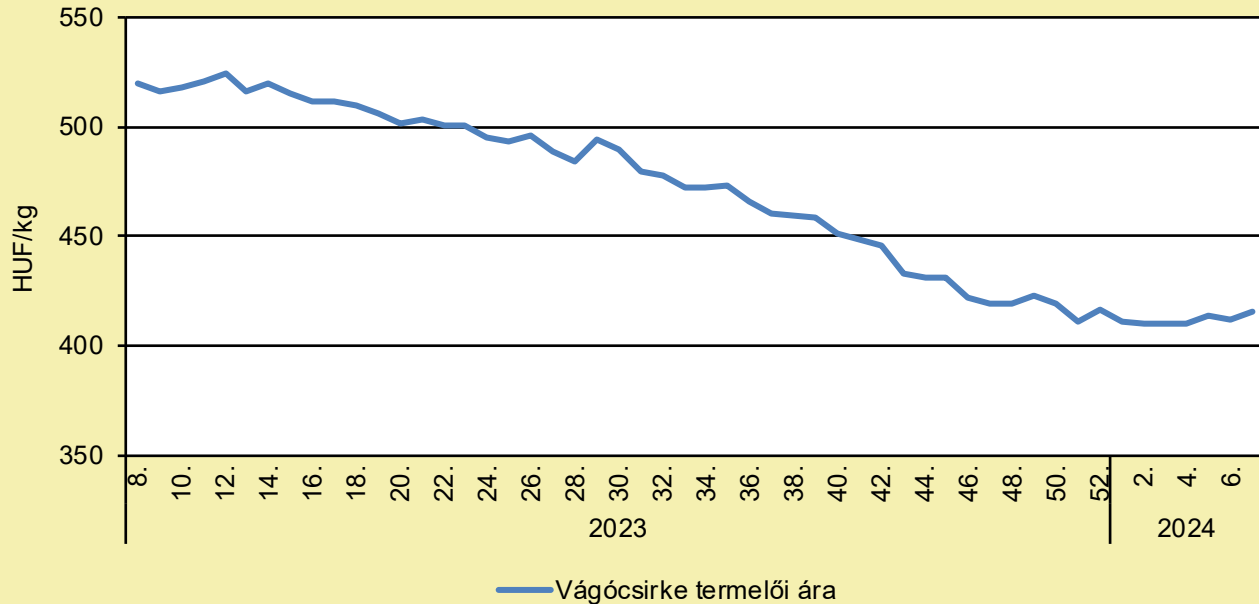
RÖVIDÍTÉSEK JEGYZÉKE	4
BROJLER	5
PULYKA	11
EGYÉB SZÁRNYAS	13
TOJÁS	14
SERTÉS	19
TEJELŐ TEHÉN	26
HÚSMARHA	33
JUH ÉS KECSKE	40
TAKARMÁNYIPAR	46
HALÁSZAT	47
AGRÁRÁGAZAT ÁLTALÁBAN	49
ÉLELMISZERIPAR ÁLTALÁBAN	51
ÉLELMISZER-KERESKEDELEM	52

RÖVIDÍTÉSEK JEGYZÉKE

AKI	Agrárközgazdasági Intézet
AKI PÁIR	Agrárközgazdasági Intézet Piaci Árinformációs Rendszer
EU	European Union (<i>Európai Unió</i>)
AM	Agrárminisztérium
KSH	Központi Statisztikai Hivatal
MNB	Magyar Nemzeti Bank
MTI	Magyar Távirati Iroda
USDA	United States Department of Agriculture (<i>az Amerikai Egyesült Államok Mezőgazdasági Minisztériuma</i>)

BROJLER

A vágócsirke termelői ára Magyarországon (2023–2024)



Forrás: AKI PÁIR (a legfrissebb adatokért kattintson a linkre: <https://pair.aki.gov.hu>)

A vágócsirke termelői árának változása Magyarországon (HUF/kg)

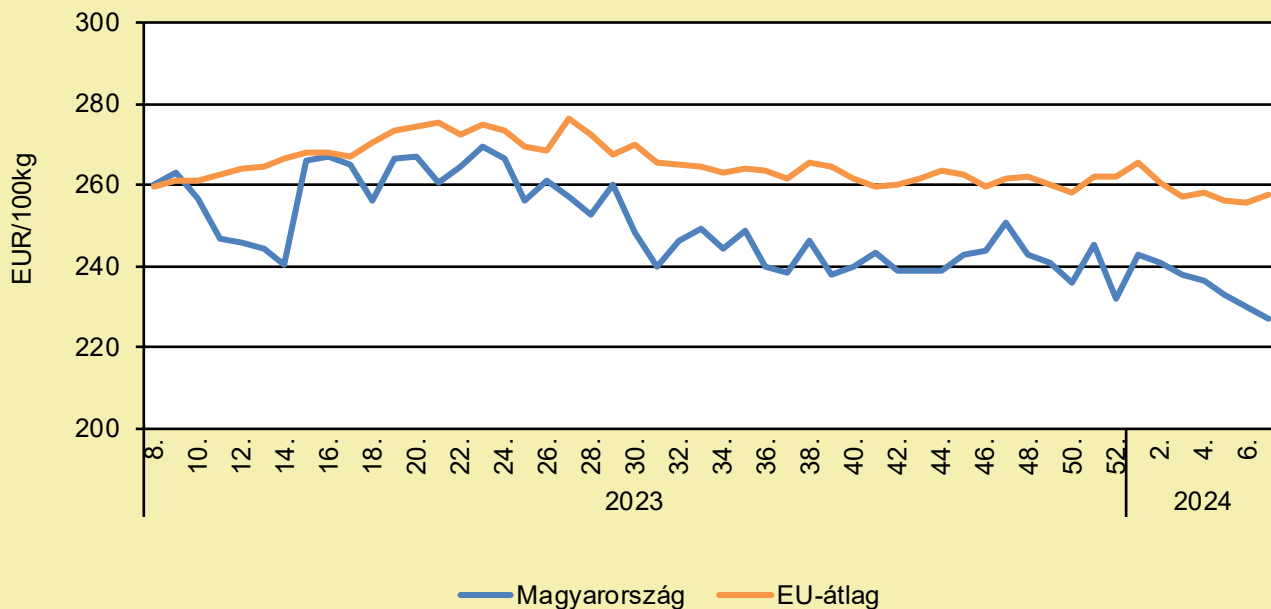
	2023. 7. hét	2024. 6. hét	2024. 7. hét	2024. 7. hét/ 2023. 7. hét (százalék)	2024. 7. hét/ 2024. 6. hét (százalék)
Vágócsirke	516,3	412,3	415,9	80,6	100,9

Megjegyzés: Az élősúlyos termelői ár az áfát és a szállítási költséget nem tartalmazza.

Forrás: AKI PÁIR (a legfrissebb adatokért kattintson a linkre: <https://pair.aki.gov.hu>)

BROJLER

Az egész csirke (65 százalékos) feldolgozói értékesítési ára Magyarországon és az EU-ban (2023–2024)



Forrás: AKI PÁIR (a legfrissebb adatokért kattintson a linkre: <https://pair.aki.gov.hu>)

Az egész csirke (65 százalékos) feldolgozói értékesítési árának változása Magyarországon és az EU-ban (EUR/100 kg)

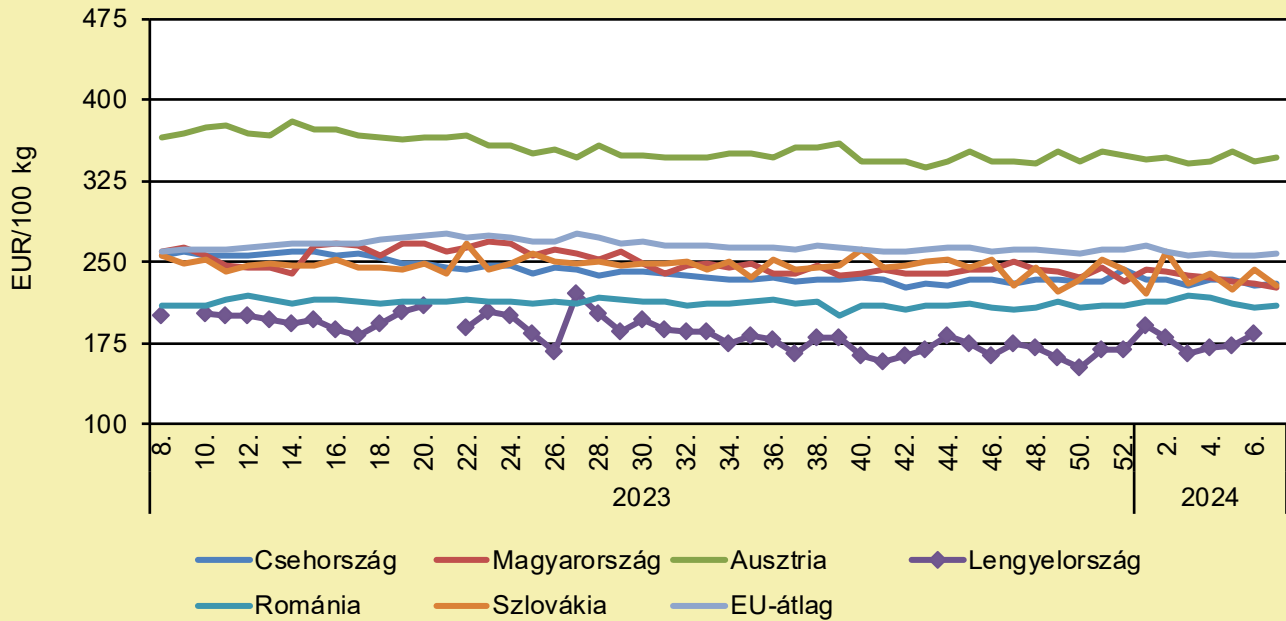
	2023. 7. hét	2024. 6. hét	2024. 7. hét	2024. 7. hét/ 2023. 7. hét (százalék)	2024. 7. hét/ 2024. 6. hét (százalék)
Magyarország	254,0	230,3	227,1	89,4	98,6
EU	258,6	257,4	257,6	99,6	100,1

Megjegyzés: Az ár az áfát nem tartalmazza.

Forrás: AKI PÁIR (a legfrissebb adatokért kattintson a linkre: <https://pair.aki.gov.hu>)

BROJLER

Az egész csirke (65 százalékos) feldolgozó értékesítési ára Közép-Európában (2023–2024)



Forrás: Európai Bizottság

Az egész csirke (65 százalékos) feldolgozó értékesítési árának változása Közép-Európában (EUR/100 kg)

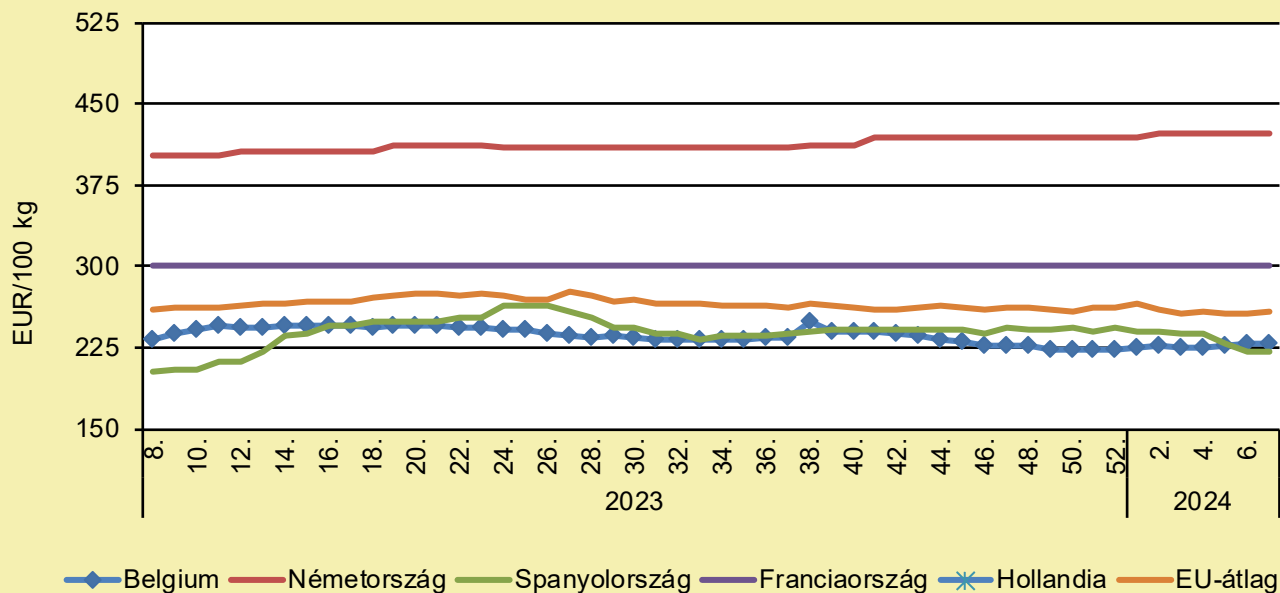
	2023. 7. hét	2024. 6. hét	2024. 7. hét	2024. 7. hét/ 2023. 7. hét (százalék)	2024. 7. hét/ 2024. 6. hét (százalék)
Csehország	257,3	228,2	229,5	89,2	100,6
Magyarország	254,0	230,3	227,1	89,4	98,6
Ausztria	364,2	342,7	346,8	95,2	101,2
Lengyelország	190,2	184,1	–	–	–
Románia	208,0	207,5	210,0	101,0	101,2
Szlovákia	248,6	243,0	228,4	91,8	94,0
EU	258,6	257,4	257,6	99,6	100,1

Megjegyzés: Az ár az áfát nem tartalmazza.

Forrás: Európai Bizottság

BROJLER

Az egész csirke (65 százalékos) feldolgozói értékesítési ára Nyugat- és Dél-Európában (2023–2024)



Forrás: Európai Bizottság

Az egész csirke (65 százalékos) feldolgozói értékesítési árának változása Nyugat- és Dél-Európában (EUR/100 kg)

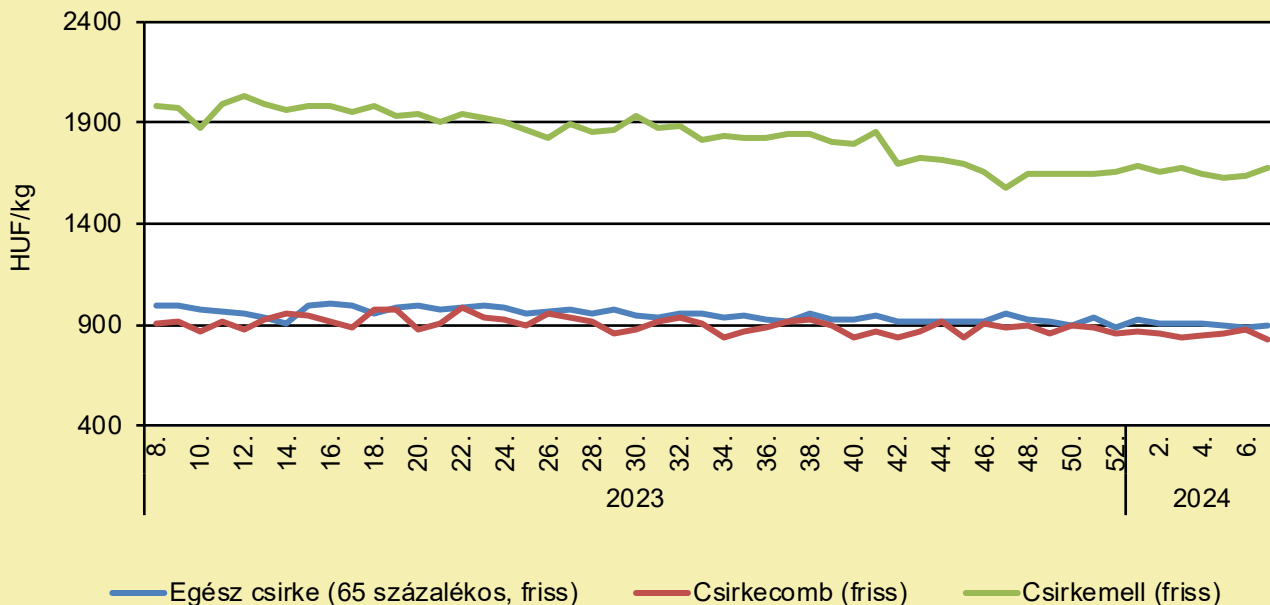
	2023. 7. hét	2024. 6. hét	2024. 7. hét	2024. 7. hét/ 2023. 7. hét (százalék)	2024. 7. hét/ 2024. 6. hét (százalék)
Belgium	231,9	228,3	229,5	99,0	100,5
Németország	402,0	422,0	422,0	105,0	100,0
Spanyolország	202,3	221,5	221,5	109,5	100,0
Franciaország	300,0	300,0	300,0	100,0	100,0
Hollandia	–	–	–	–	–
EU	258,6	257,4	257,6	99,6	100,1

Megjegyzés: Az ár az áfát nem tartalmazza.

Forrás: Európai Bizottság

BROJLER

A csirkehúsok feldolgozó értékesítési ára Magyarországon (2023–2024)



Forrás: AKI PÁIR (a legfrissebb adatokért kattintson a linkre: <https://pair.aki.gov.hu>)

A csirkehúsok feldolgozó értékesítési árának változása Magyarországon (HUF/kg)

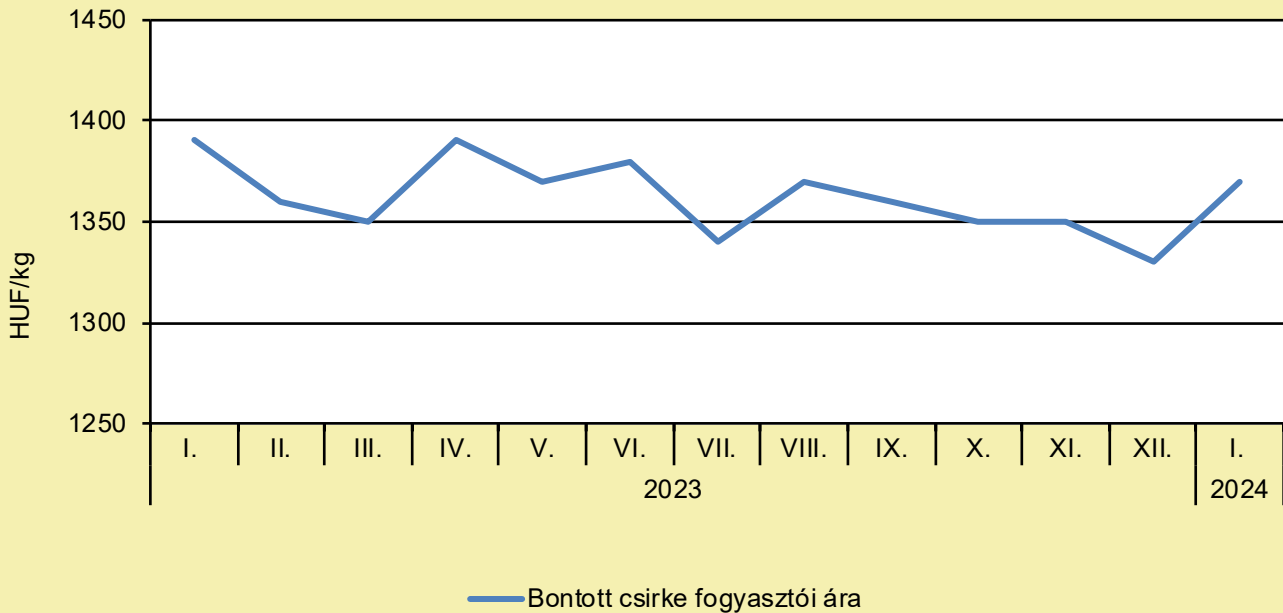
	2023. 7. hét	2024. 6. hét	2024. 7. hét	2024. 7. hét/ 2023. 7. hét (százalék)	2024. 7. hét/ 2024. 6. hét (százalék)
Egész csirke (65 százalékos, friss)	977,5	890,5	900,5	92,1	101,1
Csirkecomb (friss)	912,1	872,6	827,2	90,7	94,8
Csirkemell (friss)	1 982,2	1 631,9	1 678,9	84,7	102,9

Megjegyzés: Az ár az áfát nem tartalmazza.

Forrás: AKI PÁIR (a legfrissebb adatokért kattintson a linkre: <https://pair.aki.gov.hu>)

BROJLER

A bontott csirke fogyasztói ára Magyarországon (2023–2024)



Forrás: KSH

A bontott csirke fogyasztói árának változása Magyarországon (HUF/kg)

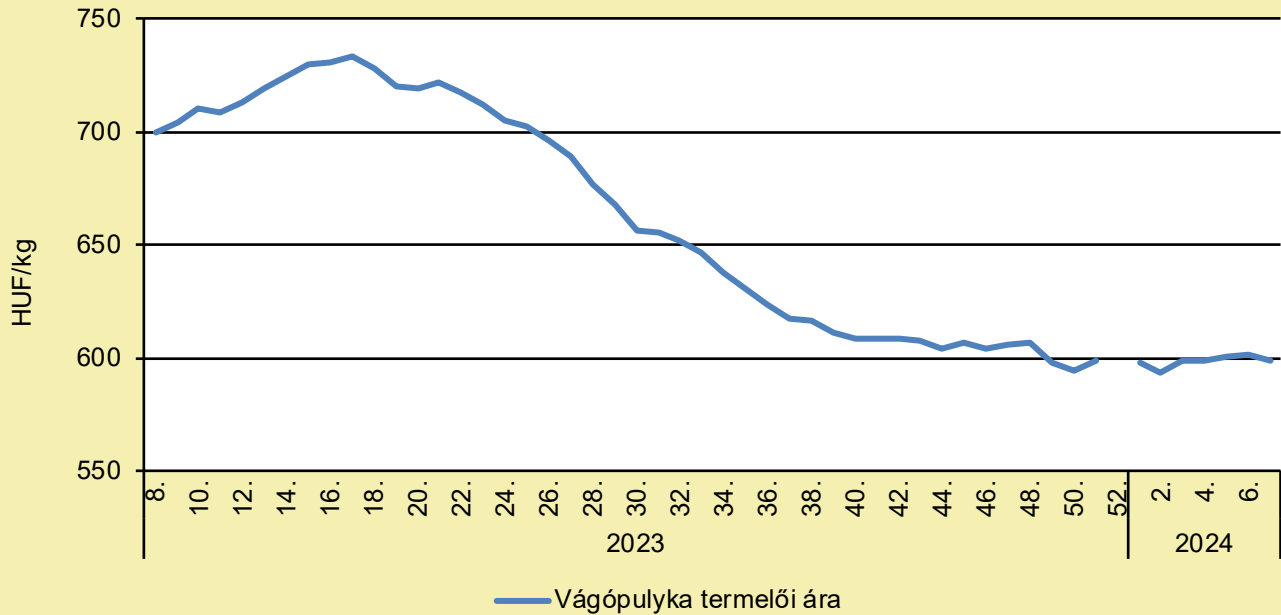
	2023. január	2023. december	2024. január	2024. január/ 2023. január (százalék)	2024. január/ 2023. december (százalék)
Bontott csirke	1 390	1 330	1 370	98,6	103,0

Megjegyzés: Az ár az áfát tartalmazza. A témában a következő friss adatokat a NAK 10. heti Piaci és Árinformációk kiadványában találja.

Forrás: KSH

PULYKA

A vágópulyka termelői ára Magyarországon (2023–2024)



Forrás: AKI PÁIR (a legfrissebb adatokért kattintson a linkre: <https://pair.aki.gov.hu>)

A vágópulyka termelői árának változása Magyarországon (HUF/kg)

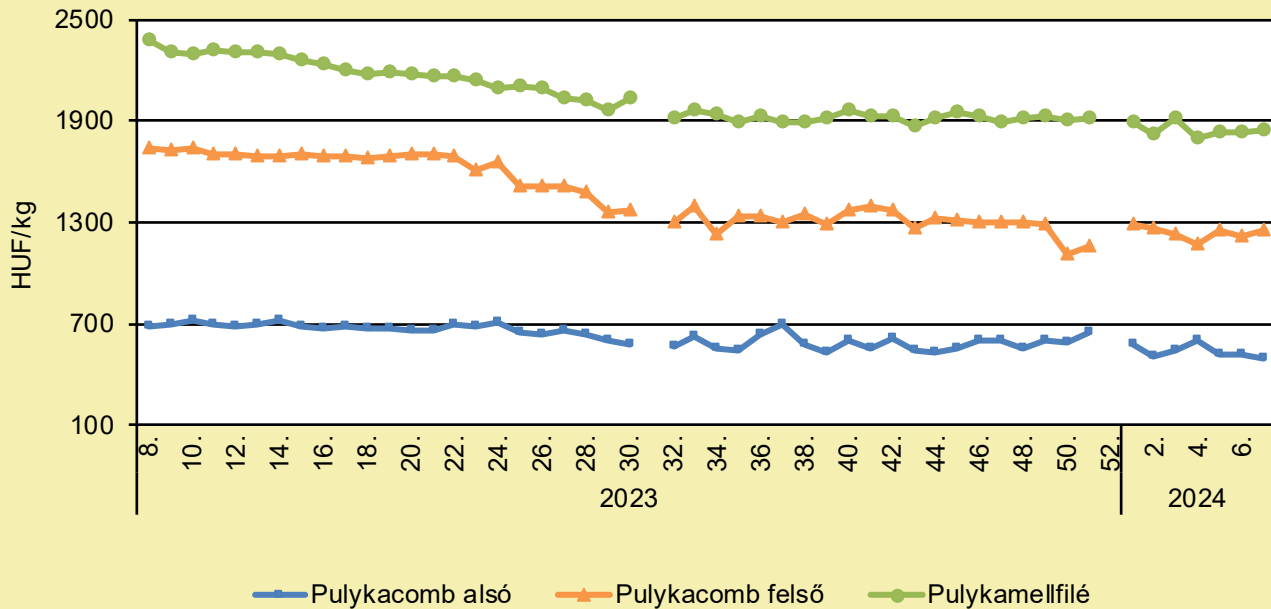
	2023. 7. hét	2024. 6. hét	2024. 7. hét	2024. 7. hét/ 2023. 7. hét (százalék)	2024. 7. hét/ 2024. 6. hét (százalék)
Vágópulyka	692,1	601,6	598,4	86,5	99,5

Megjegyzés: Az ár az áfát nem tartalmazza.

Forrás: AKI PÁIR (a legfrissebb adatokért kattintson a linkre: <https://pair.aki.gov.hu>)

PULYKA

A pulykahúsok feldolgozó értékesítési ára Magyarországon (2023–2024)



Forrás: AKI PÁIR (a legfrissebb adatokért kattintson a linkre: <https://pair.aki.gov.hu>)

A pulykahúsok feldolgozó értékesítési árának változása Magyarországon (HUF/kg)

	2023. 7. hét	2024. 6. hét	2024. 7. hét	2024. 7. hét/ 2023. 7. hét (százalék)	2024. 7. hét/ 2024. 6. hét (százalék)
Pulykacomb alsó	703,6	517,2	492,2	70,0	95,2
Pulykacomb felső	1 714,0	1 218,3	1 255,7	73,3	103,1
Pulykamellfilé	2 358,0	1 838,4	1 845,1	78,3	100,4

Megjegyzés: Az ár az áfát nem tartalmazza.

Forrás: AKI PÁIR (a legfrissebb adatokért kattintson a linkre: <https://pair.aki.gov.hu>)

EGYÉB SZÁRNYAS

A MAGYAR LIBAMÁJ IS BEMUTATKOZIK AZ IDEI DUBAJI GULFOODON

(mbtt.hu, február 20.)

A világ egyik legnagyobb élelmiszeripari szakkiállításán, a dubaji Gulfoodon 23 magyar vállalkozás mutatkozik be idén – közölte az Agrármarketing Centrum (AMC) az MTI-vel. A rendezvény magyar résztvevői a közlemény szerint olyan termékkínálatot állítottak össze, amellyel jó eséllyel felkelthetik a beszerzők érdeklődését. Az AMC standján többek között méz, libamáj, gyógytea, olajos magvak, energiatalok, tejtermékek, fagyasztott zöldségek és gyümölcsök kaptak helyet, több készítmény a legjobb innovatív termékeket díjazó versenyre is benevezett. A Gulfood a közel-keleti piacokat célzó vállalkozások fontos találkozóhelye, lefedi az Afrikától Indiáig tartó MENA (Middle East and North Africa) térséget. Tavaly 125 ország több mint 5 ezer kiállítója mutatkozott be a csaknem 140 ezer szakmai látogatónak, és a szervezők az idén is azt remélik, hogy a világ legnagyobb élelmiszeripari szakkiállítását rendezhetik meg. A piac fejlődési irányát mutatja, hogy nemrég létrehozták az egészséges, wellness és mentes termékek szektorát, a cukrászati termékkategória pedig kikerült a kiállítás árulistájából. A kiállításon regisztrációs helyszínnel az Agrármarketing Centrum exportfejlesztési üzletága, a Hungarian Food ÚBusiness Program is részt vesz, hogy nyilvántartásba vegyék a magyar termékek iránt érdeklődő külföldi beszerzőket. Az adatbázisban jelenleg 219 magyar élelmiszeripari gyártó cég több mint kétezer termékkel, 364 külföldi beszerző vállalat és további 129 egyéb felhasználó, jellemzően nagykövetség, főkonzulátus, szakmai szervezet szerepel. A rendezvény honlapja szerint a 29. Gulfood február 19–23-ig tart, a kiállítók között 10 kategóriában osztanak ki elismeréseket. A hús- és baromfitermékek élmezőnyében magyar résztvevő is van, a Royalpaté Kft. szarvasgombás libamáj-készítménye lett a kategória legjobb négy termékének egyike – olvasható a legkiválóbb élelmiszerek listájában.

VAN OK A BIZAKODÁSRA, DE NEM DÖLHETÜNK HÁTRA

(magyarmezogazdasag.hu, február 18.)

A szakemberek végeztek a téli, Kárpát-medencei tűzokpopuláció-felmérésekkel. Az adatok viszonylag pontos képet adnak a fokozottan védett madár létszámáról, és az is kiderült, az állomány nagyjából 10 százalékkal emelkedett a pannon régióban. Az állomány nagyságának megállapítására a szakemberek a tűzokok szinkronszámlálását, azaz egy időben történő felmérését télen végzik. Ilyenkor mindig könnyebb egy-egy régió állományának a megszámlálása, hiszen a teletől madarak jól megfigyelhető, elkülönült csapatokba verődve töltik az időt. A hazai tűzokállomány igazoltan 2400 egyed fölé emelkedett, ami 100 egyeddel jelent többet a korábbi évekhez képest. A magyarországi állományok a Mosoni-síkon, a Duna-Tisza közén, valamint Kelet-Magyarországon találhatóak. A Kiskunsági Nemzeti Park működési területén fekvő Felső-Kiskunság szikes puszták tradicionális tűzokélőhelyek. Jelentős állomány él itt, mintegy 598 egyed figyeltek meg a felmérés időszakában. A régióban a legtöbb tűzok Magyarország területén él, és a közép-európai tűzokvédelemben hazánknak kiemelkedő szerepe, valamint felelőssége is van. A tűzok (*Otis tarda*) Magyarországon 1971 óta védett, 1979 óta fokozottan védett faj, természetvédelmi értéke a legmagasabb kategóriát jelentő 1 millió forint. Az Agrárminisztérium kiemelten kezeli a faj megővését, külön szakértői munkacsoportot működtet, és a Nemzeti Biodiverzitás Stratégiában is hangsúlyos szerepet kapott az állomány védelmének és növelésének kérdése. Emellett számos program segíti a tűzok védelmét: természetvédelmi pályázatok keretében jelentős védelmi intézkedések történtek, egyre több gazdálkodó folytat tűzokbarát mezőgazdasági művelést, hangsúlyt kap a tűzok- és apróvadvédelmi vadgazdálkodás megvalósítása, illetve – ahol szükséges – az áramszolgáltatók közreműködésével folyamatban van a legveszélyesebb légvezetékek földkábellel történő kiváltása és a madarak repülési útvonalát keresztező nagyfeszültségű szakaszok madárbarát átalakítása is.

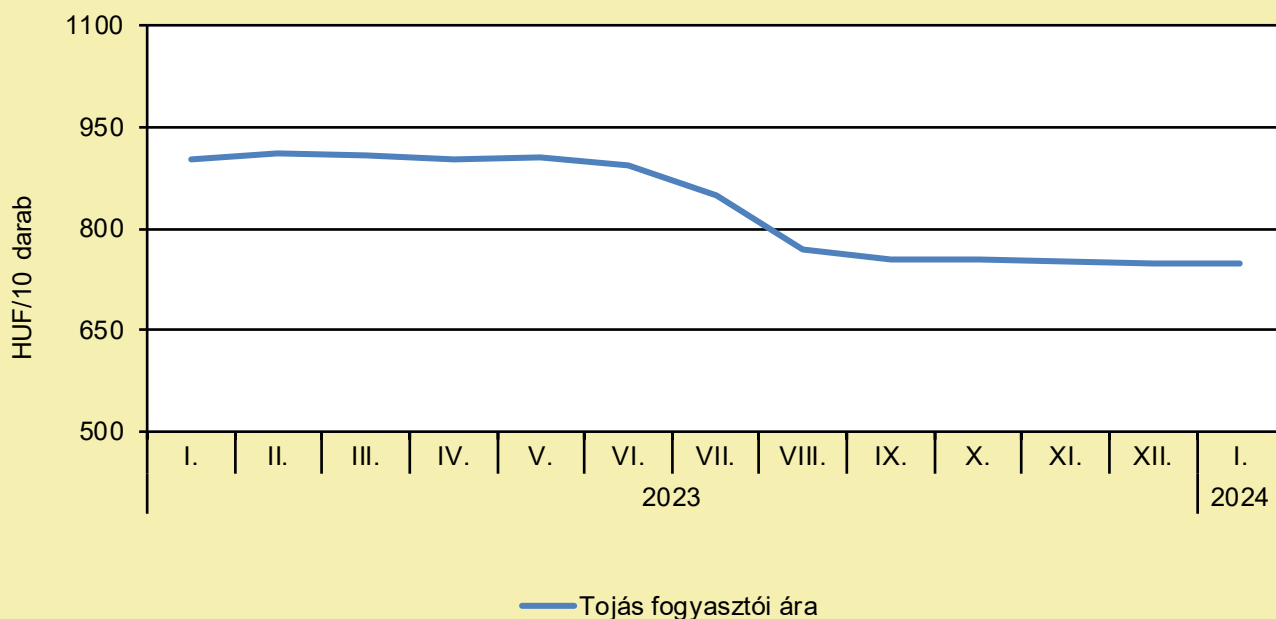
TOJÁS

TOJÁS NÉLKÜL NINCS KONYHA

(magyarmezogazdasag.hu, február 15.)

Ha olcsó, ha drága, a magyarok egyszerűen nem tudják elképzelni, működtetni a konyhájukat tojás nélkül, hiszen rendszeresen, mondhatni naponta fogyasztják, használják fel ételükben – fogalmazott Iván Dávid, aki egyéni vállalkozóként a Veszprém vármegyei Zalagyömörön tart tojótyúkokat, illetve piacokon árusít tojást. Először csak földjeink voltak, tíz évig azokat műveltük, majd három éve egy merész húzással belevágtunk a tojótyúkok tartásába. Úgy gondoltuk, hogy ebben a tevékenységben van lehetőség és jövő – tette hozzá. Persze nem tagadom, a döntésben az is közrejátszott, hogy viszonylag kevés ráfordítással és gyorsan tudtuk beindítani a munkát. A tojójércék már négy hét után termelnek, tehát nem kell sokat várni arra, hogy a befektetés megtérüljön és bevételt hozzon. Ráadásul a tojás keresett termék, a magyarok egyik kedvenc, „állandó” étele, ez pedig erősíti a jövőképet. A teljes cikk [itt olvasható](#).

A tojás fogyasztói ára Magyarországon (2023–2024)



Forrás: KSH

A tojás fogyasztói árának változása Magyarországon (HUF/10 darab)

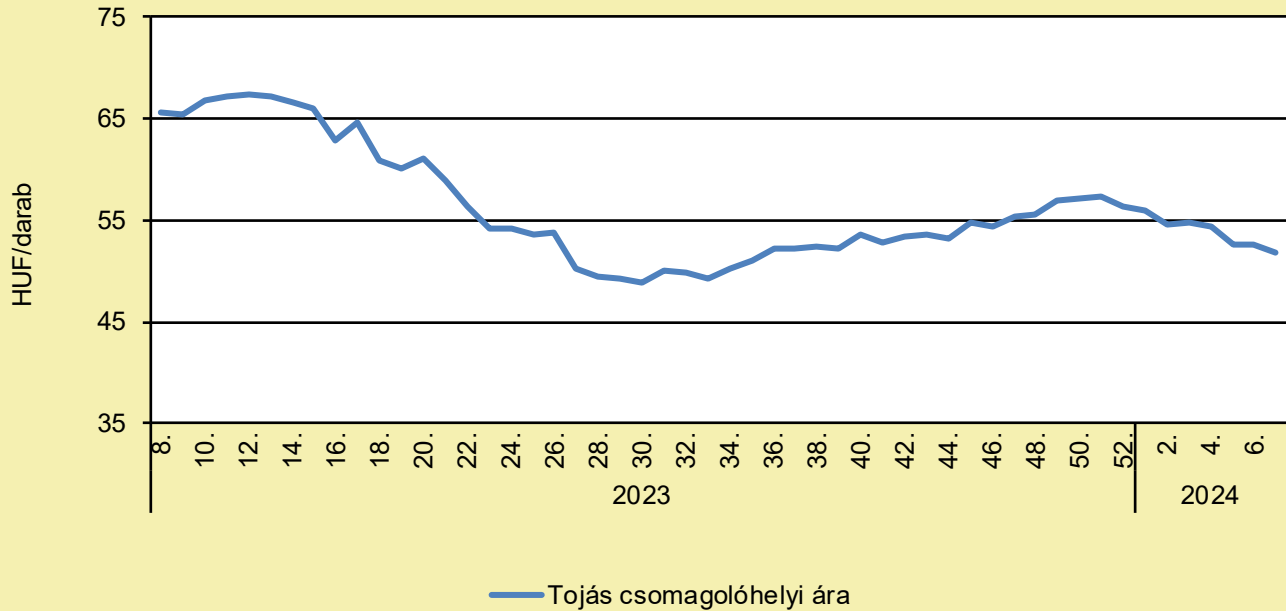
	2023. január	2023. december	2024. január	2024. január/ 2023. január (százalék)	2024. január/ 2023. december (százalék)
Tojás	904	750	750	83,0	100,0

Megjegyzés: Az ár az áfát tartalmazza. A témában a következő friss adatokat a NAK 10. heti Piaci és Árinformációk kiadványában találja.

Forrás: KSH

TOJÁS

A tojás (barna héjú, ketreces, M+L) csomagolóhelyi ára Magyarországon (2023–2024)



Forrás: AKI PÁIR (a legfrissebb adatokért kattintson a linkre: <https://pair.aki.gov.hu>)

A tojás (barna héjú, ketreces, M+L) csomagolóhelyi árának változása Magyarországon (HUF/darab)

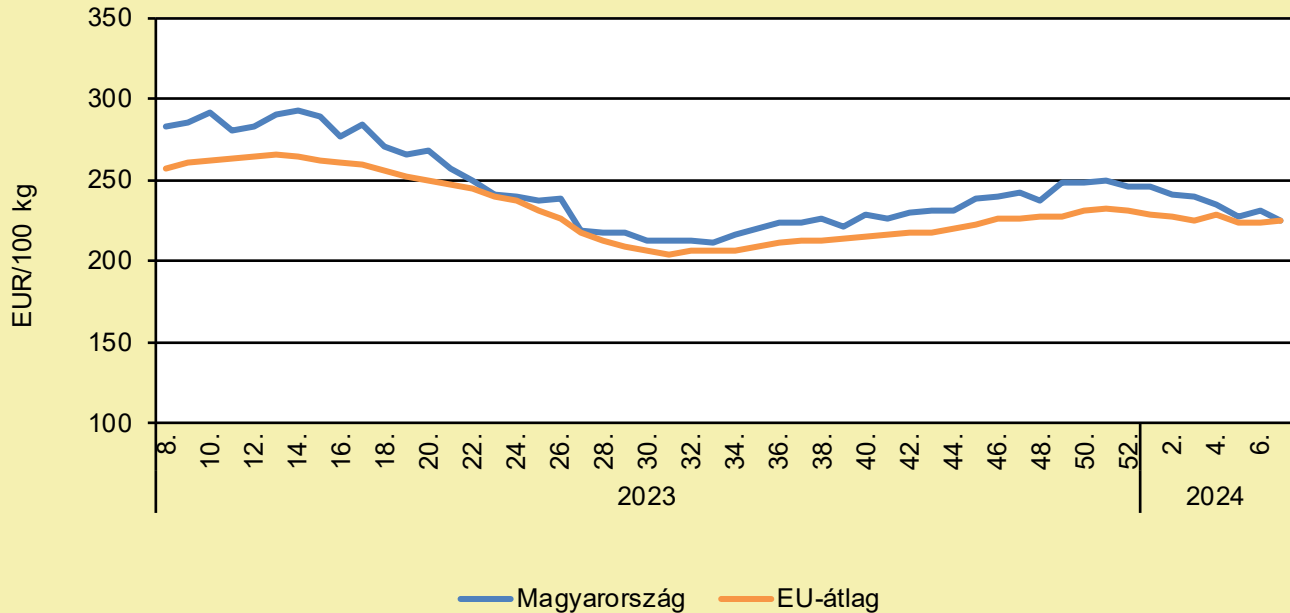
	2023. 7. hét	2024. 6. hét	2024. 7. hét	2024. 7. hét/ 2023. 7. hét (százalék)	2024. 7. hét/ 2024. 6. hét (százalék)
Tojás	63,9	52,6	51,8	81,0	98,4

Megjegyzés: Az ár az áfát nem tartalmazza.

Forrás: AKI PÁIR (a legfrissebb adatokért kattintson a linkre: <https://pair.aki.gov.hu>)

TOJÁS

A tojás (M+L) csomagolóhelyi ára Magyarországon és az EU-ban (2023–2024)



Forrás: Európai Bizottság, AKI PÁIR

A tojás (M+L) csomagolóhelyi árának változása Magyarországon és az EU-ban (EUR/100 kg)

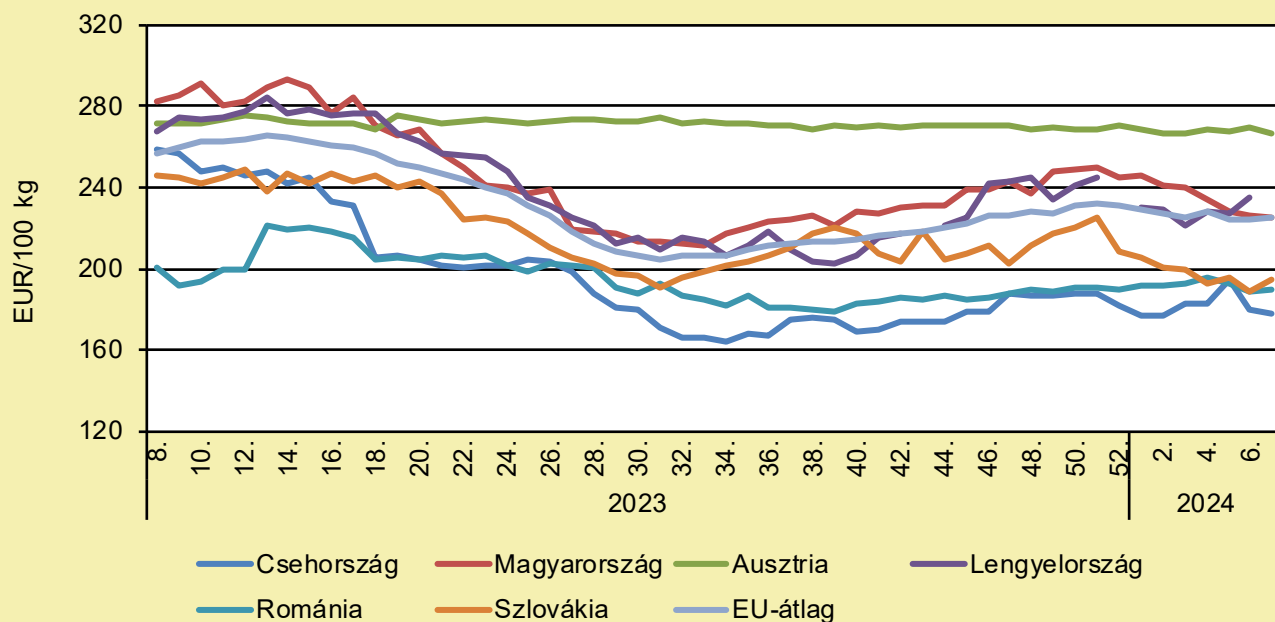
	2023. 7. hét	2024. 6. hét	2024. 7. hét	2024. 7. hét/ 2023. 7. hét (százalék)	2024. 7. hét/ 2024. 6. hét (százalék)
Magyarország	275,7	225,7	224,7	81,5	99,6
EU	253,1	223,9	225,0	88,9	100,5

Megjegyzés: Az ár az áfát nem tartalmazza.

Forrás: Európai Bizottság, AKI PÁIR

TOJÁS

A tojás (M+L) csomagolóhelyi ára Közép-Európában (2023–2024)



Forrás: Európai Bizottság

A tojás (M+L) csomagolóhelyi árának változása Közép-Európában (EUR/100 kg)

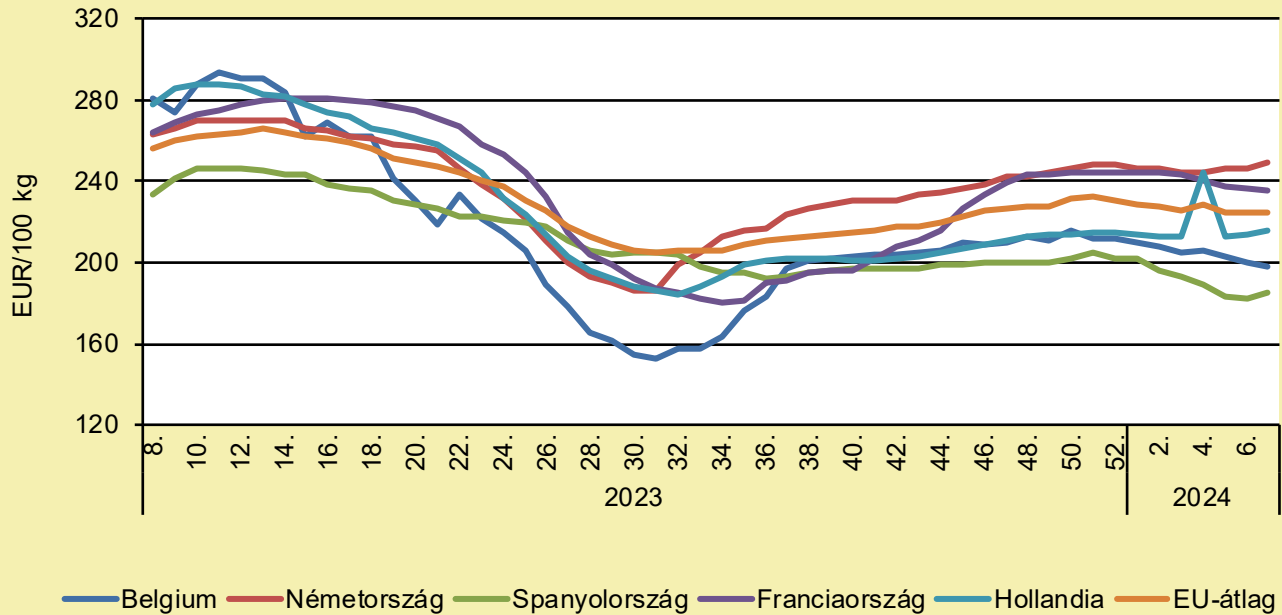
	2023. 7. hét	2024. 6. hét	2024. 7. hét	2024. 7. hét/ 2023. 7. hét (százalék)	2024. 7. hét/ 2024. 6. hét (százalék)
Csehország	255,1	179,4	177,5	69,6	98,9
Magyarország	275,7	225,7	224,7	81,5	99,6
Ausztria	269,6	269,1	266,3	98,8	99,0
Lengyelország	266,8	234,9	–	–	–
Románia	201,9	188,5	189,5	93,8	100,5
Szlovákia	243,2	189,1	195,0	80,2	103,1
EU	253,1	223,9	225,0	88,9	100,5

Megjegyzés: Az ár az áfát nem tartalmazza.

Forrás: Európai Bizottság

TOJÁS

A tojás (M+L) csomagolóhelyi ára Nyugat- és Dél-Európában (2023–2024)



Forrás: Európai Bizottság

A tojás (M+L) csomagolóhelyi árának változása Nyugat- és Dél-Európában (EUR/100 kg)

	2023. 7. hét	2024. 6. hét	2024. 7. hét	2024. 7. hét/ 2023. 7. hét (százalék)	2024. 7. hét/ 2024. 6. hét (százalék)
Belgium	269,3	200,0	197,9	73,5	99,0
Németország	256,5	246,3	249,5	97,3	101,3
Spanyolország	233,2	182,6	185,6	79,6	101,6
Franciaország	259,5	236,2	235,4	90,7	99,7
Hollandia	270,0	214,0	216,0	80,0	100,9
EU	253,1	223,9	225,0	88,9	100,5

Megjegyzés: Az ár az áfát nem tartalmazza.

Forrás: Európai Bizottság

SERTÉS

KEMÉNY, AMI A MAGYAR SERTÉSHÚSSAL TÖRTÉNIK

(agrarszektor.hu, február 21.)

Egyre nehezebb jó minőségű sertéshúshoz jutni, pedig úgy tűnik, hogy nagyon is lenne rá igény. Legalábbis ezt bizonyította az a böllerverseny, amit egy Somogy vármegyei kis faluban, Darányban tartottak. A statisztikák szerint egyre kevesebb sertéshúst fogyasztunk, a közétkeztetésben mégis nagyobb sikernek örvend az, ha ebből készült rántott hús, pörkölt vagy tarja kerül az asztalra. De mennyire számít ma vásárlóként, hogy nyomon követhető legyen, hogyan lett tartva és mit evett a vágásra szánt sertés? Van-e igény ma a háztáji sertéstartásra? Melyik húsnak a legnagyobb az élvezeti értéke? És vajon mitől lesz igazán magyaros és ízletes a jól elkészített sertéshús? Úgy tűnik, hogy a jövőben sem fog csökkenni sem a csirke-, sem a sertéshús ára az élelmiszerboltokban. A Rabobank új jelentése szerint azonban a baromfihús fogyasztása növekedni, a sertés- és marhahúsé pedig csökkenni fog 2024-ben. Közben az Agrárminisztérium nemrég kijelentette, hogy a legnagyobb nyereséget a magas feldolgozottságú és jó minőségű húsokkal, illetve az ezekből készült termékekkel lehet elérni a magyar élelmiszeriparban. Erre mutatott jó példát a darányi böllerverseny, ahol tizenegy csapat vállalta a megmérettetést, hogy hajnaltól késő délutánig tevékenykedjen a saját disznója mellett, leckét adva a minőségi húsfeldolgozás és elkészítés fortélyáiból. A teljes cikk [itt olvasható](#).

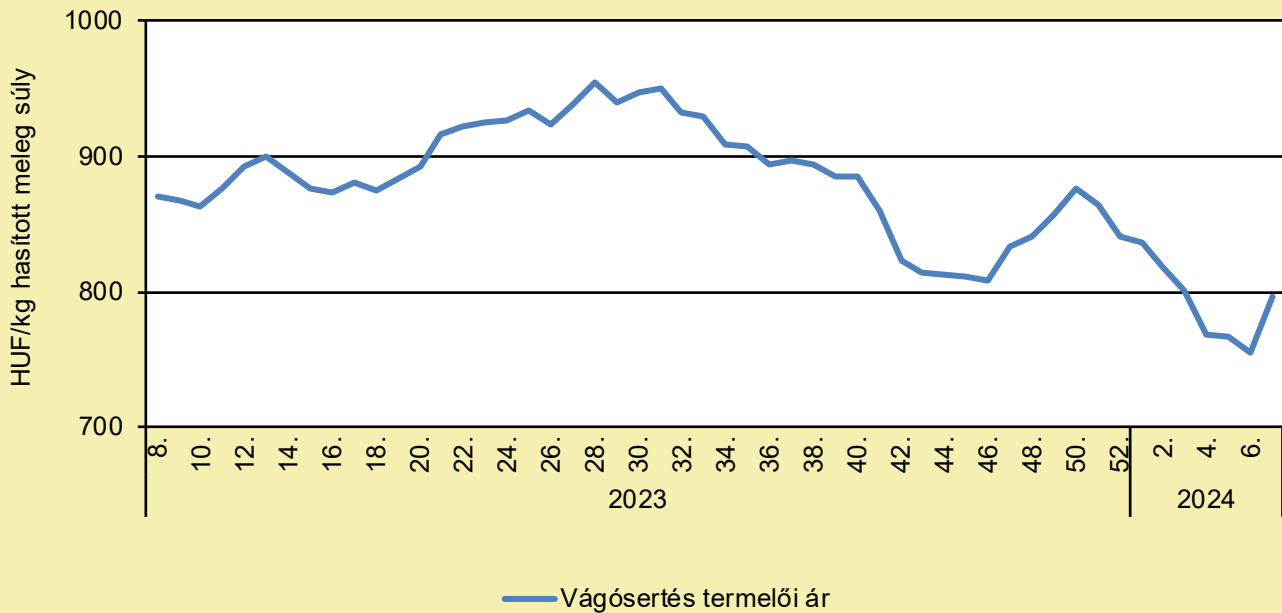
ÚJ SERTÉSNEVELDÉT LÉTESÍTETTEK DOMBEGYHÁZÁN

(MTI, február 16.)

Négymilliárd forintos beruházással új sertésneveldét hozott létre a Békés vármegyei Dombegyházán az Agrosztár Kft. – tájékoztatta a cég ügyvezetője az MTI-t. Dorcsinecz Balázs elmondta, 2021-ben sikeresen pályáztak a Vidékfejlesztési Program keretében az Állattartó telepek fejlesztésének támogatása című felhívásra, amelyen elnyertek több mint 2 milliárd forint támogatást. A fennmaradó összeget banki hitelből és saját erőből finanszírozták. Megépült egy csaknem 9 ezer négyzetméteres, hűthető és fűthető fiatzató és nevelő épület, amely 1000 kocát és szaporulatát tudja kiszolgálni. A takarmányozás is modern technológiával működik: olyan keverő és kiosztó rendszert építettek be, amely minden vályút külön mennyiséggel és takarmánykeveréssel képes kiszolgálni az ott lévő állatok igénye szerint. A takarmányszükséglet tárolására épült négy 1000 tonnás gabonatóroló siló. A fűtést dán gyártmányú energiahatékony, felügyelet nélküli automata szalmazüzelésű kazán biztosítja. Építettek 250 millió forintból egy trágyatórolót is – tette hozzá az ügyvezető. Dorcsinecz Balázs elmondta, az új létesítménnyel a tenyészkoca-állományuk az eddigi 700-ról 1700-ra nőtt. A korábban is meglévő 700 állatot egy külön épületben tartják, számukra hizlalda is van. A sertések 20 százalékát malacként értékesítik hizlaldáknak az Alföldi Sertés Értékesítő és Beszerző Mezőgazdasági Szövetkezeten keresztül. A tervek szerint az új állomány számára is építenek egy hizlaldát a telepen. Meg is nyertek rá egy pályázatot, optimális esetben késő tavasszal indulhat az építkezés – jelezte az ügyvezető. A nyilvánosan elérhető cégadatokat az Agrosztár Kft. 2022-ben 4,2 milliárd forintos árbevételt ért el, amely csaknem teljes egészében belföldi értékesítésből származik. Ez csaknem egymilliárd forinttal haladja meg az egy évvel korábbi árbevételt. Adózott eredményük ez idő alatt 350 millióról 1,2 milliárd forintra nőtt. Az 1990-ben alapított cég 21 munkavállalót foglalkoztat, de a családi vállalkozás három cége összesen 160 embernek ad munkát.

SERTÉS

A hazai termelésből származó vágósertés termelői ára Magyarországon (2023–2024)



Forrás: AKI PÁIR (a legfrissebb adatokért kattintson a linkre: <https://pair.aki.gov.hu>)

A hazai termelésből származó vágósertés termelői árának változása Magyarországon (HUF/kg hasított meleg súly)

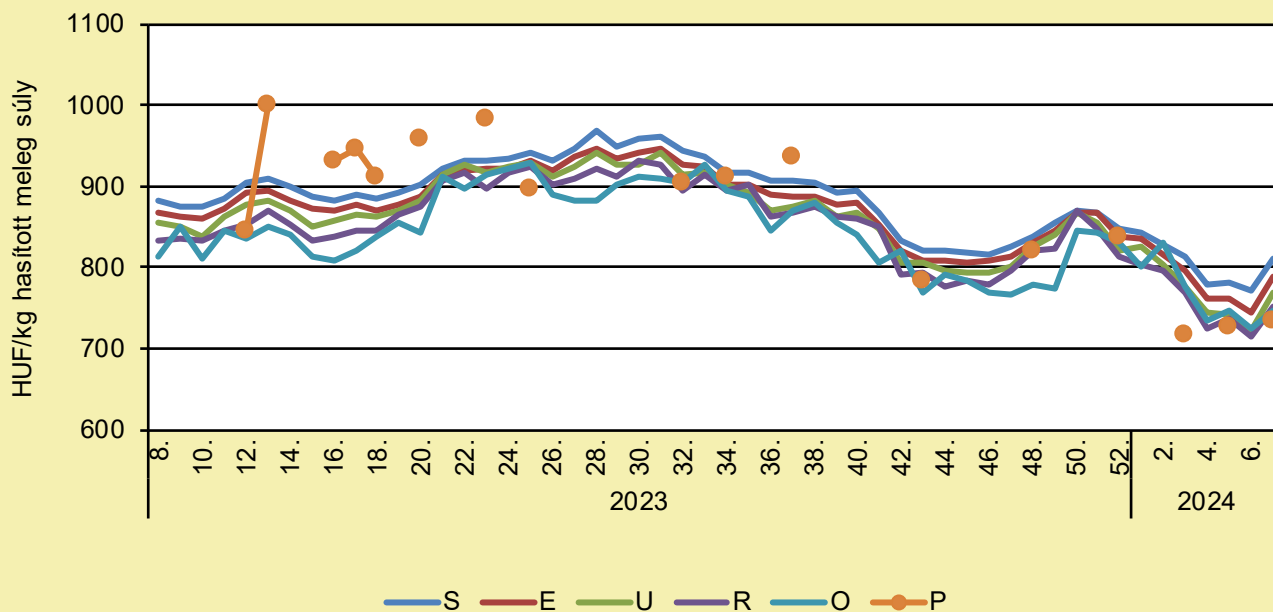
	2023. 7. hét	2024. 6. hét	2024. 7. hét	2024. 7. hét/ 2023. 7. hét (százalék)	2024. 7. hét/ 2024. 6. hét (százalék)
Hazai vágósertés	846,2	755,6	797,1	94,2	105,5

Megjegyzés: A termelői ár az áfát és a szállítási költséget nem tartalmazza.

Forrás: AKI PÁIR (a legfrissebb adatokért kattintson a linkre: <https://pair.aki.gov.hu>)

SERTÉS

A hazai termelésből származó vágósertés termelői ára minőségi kategóriánként Magyarországon (2023–2024)



Forrás: AKI PÁIR (a legfrissebb adatokért kattintson a linkre: <https://pair.aki.gov.hu>)

A hazai termelésből származó vágósertés minőségi kategóriánkénti termelői árának változása Magyarországon (HUF/kg hasított meleg súly)

	2023. 7. hét	2024. 6. hét	2024. 7. hét	2024. 7. hét/ 2023. 7. hét (százalék)	2024. 7. hét/ 2024. 6. hét (százalék)
„S” osztály	856,3	771,8	810,3	94,6	105,0
„E” osztály	840,1	744,8	788,4	93,8	105,9
„U” osztály	827,7	722,4	768,4	92,8	106,4
„R” osztály	805,7	713,7	752,1	93,4	105,4
„O” osztály	806,6	723,5	747,1	92,6	103,3
„P” osztály	734,0

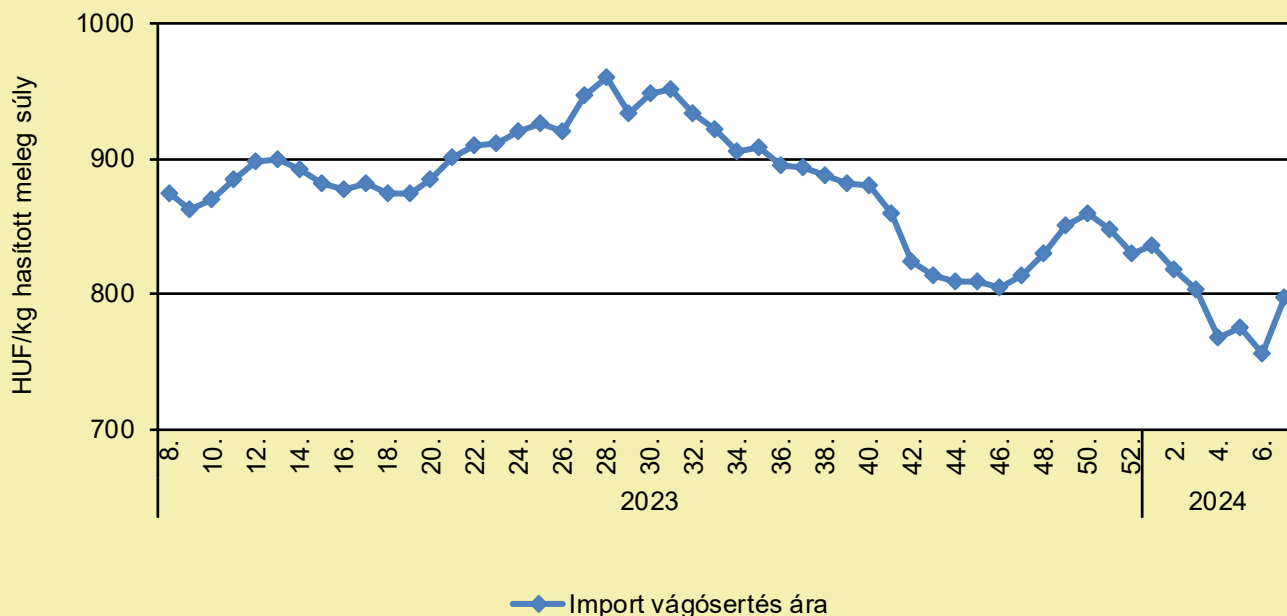
... = Adatvédelmi korlátok miatt nem közölhető adat.

Megjegyzés: A termelői ár az áfát és a szállítási költséget nem tartalmazza.

Forrás: AKI PÁIR (a legfrissebb adatokért kattintson a linkre: <https://pair.aki.gov.hu>)

SERTÉS

Az importból származó vágósertés vágóhídi belépési ára Magyarországon (2023–2024)



Forrás: AKI PÁIR (a legfrissebb adatokért kattintson a linkre: <https://pair.aki.gov.hu>)

Az importból származó vágósertés vágóhídi belépési árának változása Magyarországon (HUF/kg hasított meleg súly)

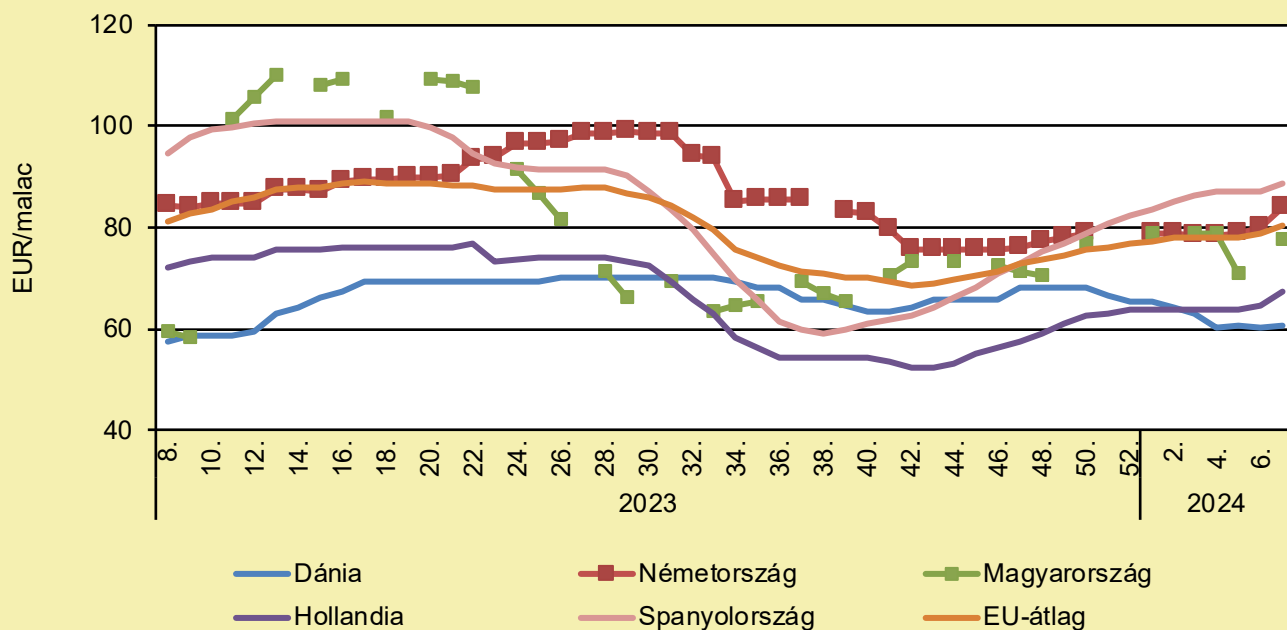
	2023. 7. hét	2024. 6. hét	2024. 7. hét	2024. 7. hét/ 2023. 7. hét (százalék)	2024. 7. hét/ 2024. 6. hét (százalék)
Import vágósertés	848,9	756,1	796,7	93,9	105,4

Megjegyzés: A sertések termelői ára a vágóhíd kapujában, a szállítási költséget tartalmazza, az áfát nem.

Forrás: AKI PÁIR (a legfrissebb adatokért kattintson a linkre: <https://pair.aki.gov.hu>)

SERTÉS

Malacárak Magyarországon és az EU-ban (2023–2024)



Forrás: Európai Bizottság

A malacárak változása Magyarországon és az EU-ban (EUR/malac)

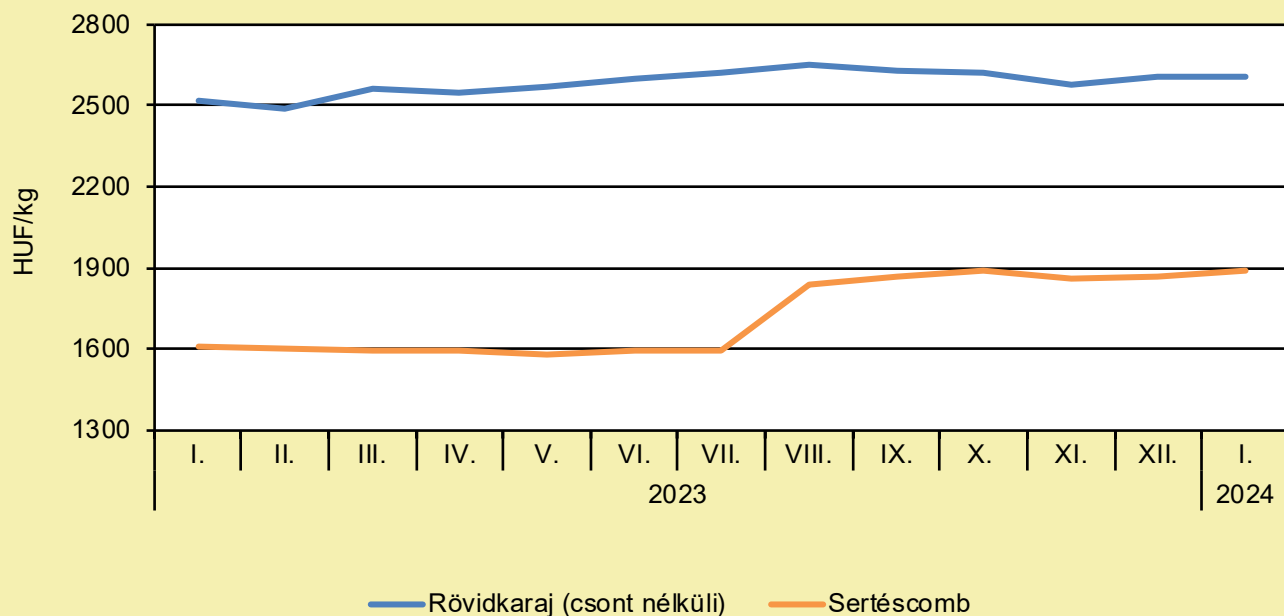
	2023. 7. hét	2024. 6. hét	2024. 7. hét	2024. 7. hét/ 2023. 7. hét (százalék)	2024. 7. hét/ 2024. 6. hét (százalék)
Dánia	55,3	60,5	60,5	109,4	100,0
Németország	81,3	79,9	83,9	103,2	105,0
Magyarország	60,3	–	77,5	–	–
Hollandia	68,0	64,5	67,3	98,9	104,3
Spanyolország	90,2	87,3	88,5	98,1	101,4
EU-átlag	77,8	78,8	80,5	103,5	102,1

Megjegyzés: Az ár az áfát nem tartalmazza.

Forrás: Európai Bizottság

SERTÉS

A sertéshúsok fogyasztói ára Magyarországon (2023–2024)



Forrás: KSH

A sertéshúsok fogyasztói árának változása Magyarországon (HUF/kg)

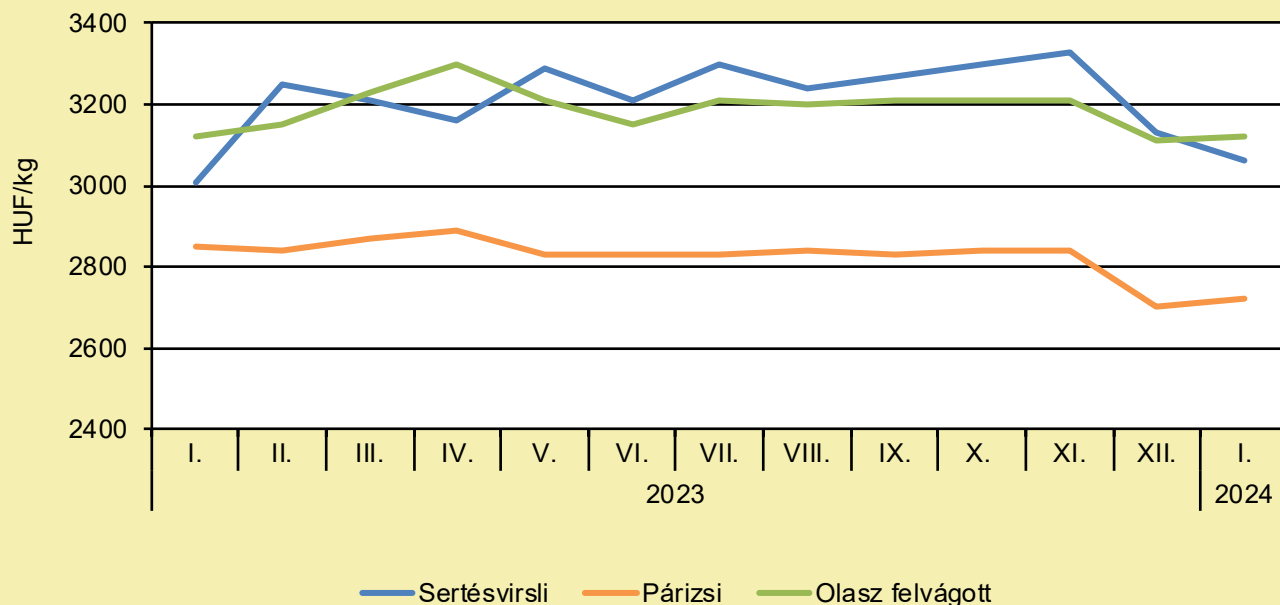
	2023. január	2023. december	2024. január	2024. január/ 2023. január (százalék)	2024. január/ 2023. december (százalék)
Rövidkaraj	2 520	2 610	2 610	103,6	100,0
Sertéscomb	1 610	1 870	1 890	117,4	101,1

Megjegyzés: Az ár az áfát tartalmazza. A témában a következő friss adatokat a NAK 10. heti Piaci és Árinformációk kiadványában találja.

Forrás: KSH

SERTÉS

A húskészítmények fogyasztói ára Magyarországon (2023–2024)



Forrás: KSH

A húskészítmények fogyasztói árának változása Magyarországon (HUF/kg)

	2023. január	2023. december	2024. január	2024. január/ 2023. január (százalék)	2024. január/ 2023. december (százalék)
Sertésvirslí	3 010	3 130	3 060	101,7	97,8
Párizsi	2 850	2 700	2 720	95,4	100,7
Olasz felvágott	3 120	3 110	3 120	100,0	100,3

Megjegyzés: Az ár az áfát tartalmazza. A témában a következő friss adatokat a NAK 10. heti Piaci és Árinformációk kiadványában találja.

Forrás: KSH

TEJELŐ TEHÉN

A TANÉV MÁSODIK FELÉBEN LESZ TEJ ÉS KIFLI ROMÁNIÁBAN

(szekelyhon.ro, február 20.)

Hétfőtől újra kapnak ingyen tízórait a Maros megyei óvodások és kisiskolások, miután a megyei tanács sikeresen lebonyolította a versenytárgyalást, és szerződést kötött a szolgáltatókkal. A Maros megyei tanács sajtóirodájától megtudtuk, hogy február 19-étől újra biztosítják a megyei óvodákban és iskolákban a tejet és kiflit. A megyében több mint 46 ezer óvodás és kisiskolás korú diák heti 3 alkalommal tejet, 2 alkalommal savanyított tejet (szána), 3 alkalommal kiflit, 2 alkalommal pedig kekszet kap. Ugyanakkor 1,6 millió lejre vásárolnak almát is a diákoknak. Megtudtuk, a tej-kifli program újraindítását elsősorban az késleltette, hogy a szakminisztérium tavaly későn fogadta el a termékekre vonatkozó rendeleteket, és a megyei önkormányzatok későn tudták meghirdetni a közbeszerzést. Megyei szinten fellebbezések is voltak, ezért húzódott el a termékek biztosítása. A most megkötött keretszerződés 20 hónapig érvényes, így a következő tanévben már az első napoktól biztosítani tudják az ingyen tízórait. Azokon a településeken, amelyek kiváltak a megyei programból, és önállóan szervezték meg az ellátást, többnyire helyi vagy környékbeli kiflit és tejet biztosítva a gyerekeknek, nem voltak ekkora késések. Maros megyében önállóan szervezte meg a tej és kifli programot Segesvár, Nyárádszereda, Balavásár, Székelybere, Kibéd, Koronka, Nyárádkarácson, Maroskeresztúr, Nyárádremete, Nyárádgálfalva, Makfalva, Gernyeszeg, Nyárádmagyarós, Mezőpanit, Backamadaras, Sóvárad, Marosszentgyörgy és Csíkfalva.

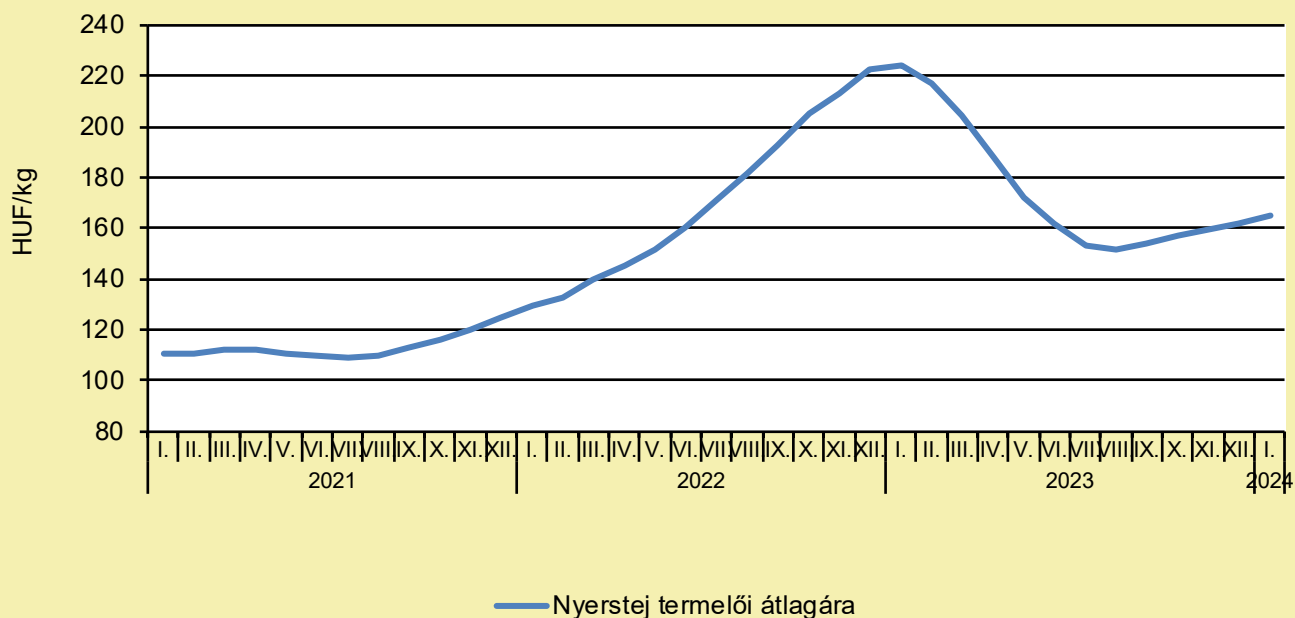
TESZTGYZTES A NATÚR PURE MILK KAUKÁZUSI KEFIR

(atej.hu, február 15.)

A Magyar Ár-Érték Kutató Egyesület legutóbbi vaktesztjén a natúr kaukázusi kefireket vizsgálta. A vakteszt során 11 különböző, országosan elérhető kaukázusi kefir közül a Pure Milk kaukázusi kefir nyerte el az Egyesület tagjai és a laikus fogyasztók tetszését. A teszt során különböző szempontok alapján értékelték a termékeket, a pontozásnál az illat, az állag és az íz voltak a kulcsfontosságú szempontok. A teszt során a termékjegyeknek megfelelő kellemes savanykás illatot, homogén és krémes állagot, valamint savanykás, erjedt ízt kerestek a tesztelők. A Pure Milk Kaukázusi kefir az érzékszervi vizsgálatok során meggyőzően teljesített. A bizottság kiemelte, hogy a terméknek intenzív és jellegzetes kaukázusi kefir illata van. Kellően sűrű, de jól iható állagú, zamatos, megfelelően savanykás, enyhén sós. A szakmai elismerések, a fogyasztói visszajelzések mellett a független tesztek eredményei is megerősítik, hogy az Alföldi Tej Kft. termékei kiváló minőségükkel és ízvilágukkal messzemenően megfelelnek a fogyasztói elvárásoknak. További részletek [itt olvashatók](#).

TEJELŐ TEHÉN

A nyerstej termelői átlagára Magyarországon (2021–2024)



Forrás: AKI PÁIR (a legfrissebb adatokért kattintson a linkre: <https://pair.aki.gov.hu>)

A nyerstej termelői átlagárának változása Magyarországon (HUF/kg)

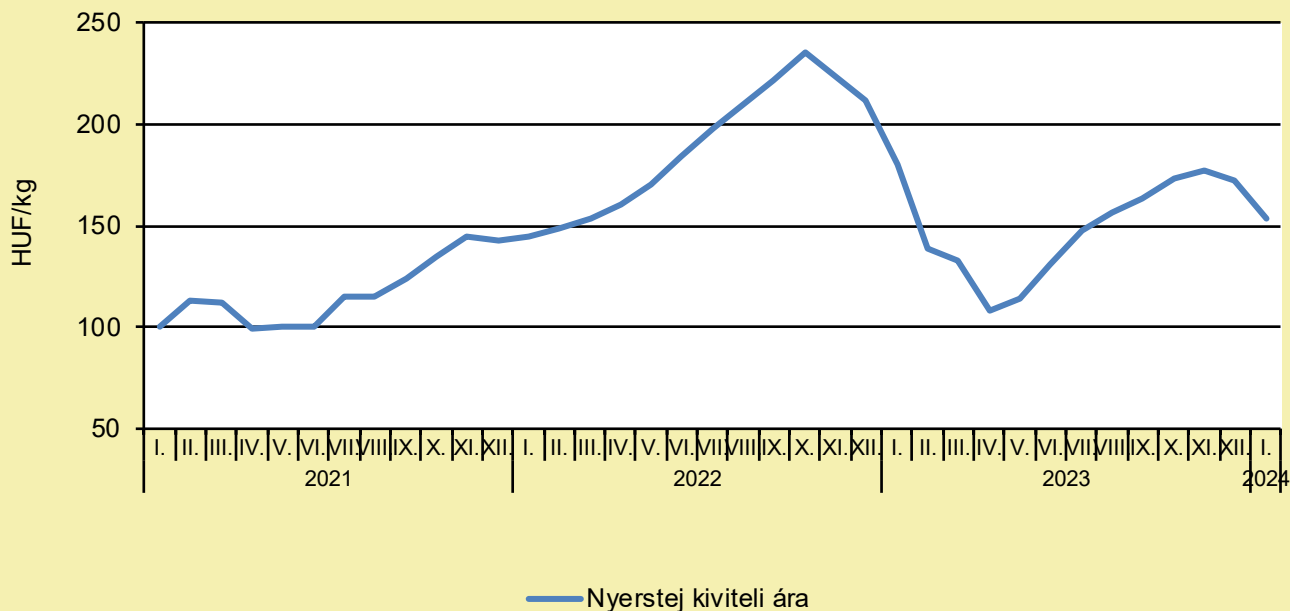
	2023. január	2023. december	2024. január	2024. január/ 2023. január (százalék)	2024. január/ 2023. december (százalék)
Nyerstej	223,8	162,0	164,6	73,6	101,6

Megjegyzés: Az ár az áfát és a szállítási költséget nem tartalmazza. A témában a következő friss adatokat a NAK 12. heti Piaci és Árinformációk kiadványában találja.

Forrás: AKI PÁIR (a legfrissebb adatokért kattintson a linkre: <https://pair.aki.gov.hu>)

TEJELŐ TEHÉN

A nyerstej kiviteli ára Magyarországon (2021–2024)



Forrás: AKI PÁIR (a legfrissebb adatokért kattintson a linkre: <https://pair.aki.gov.hu>)

A nyerstej kiviteli árának változása Magyarországon (HUF/kg)

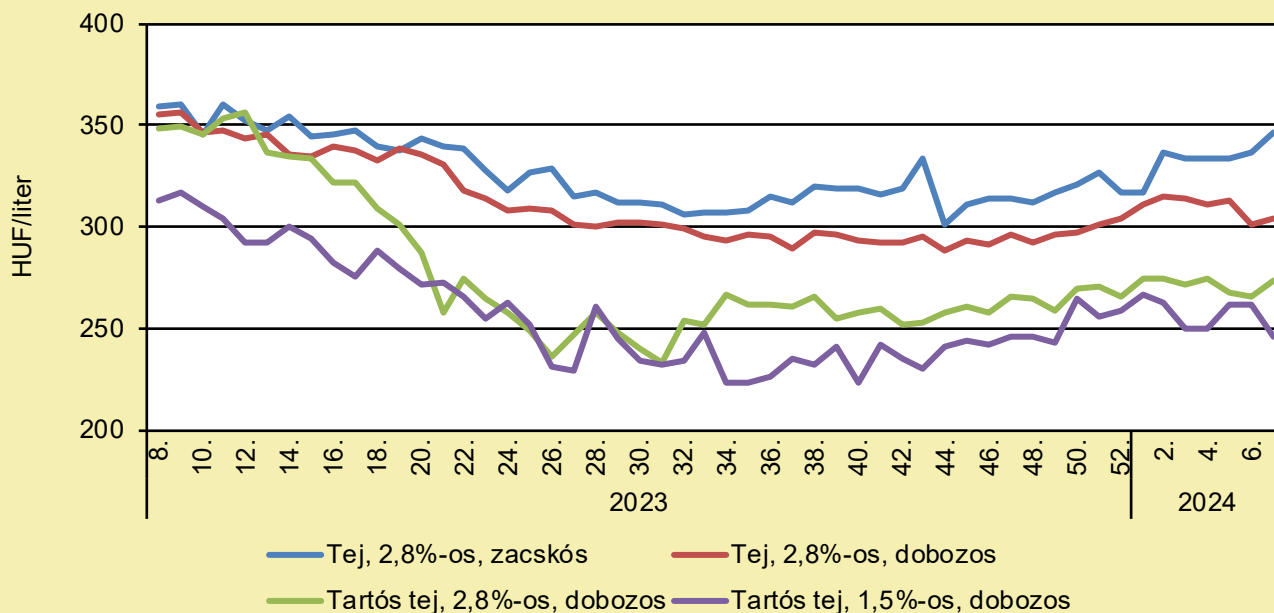
	2023. január	2023. december	2024. január	2024. január/ 2023. január (százalék)	2024. január/ 2023. december (százalék)
Nyerstej	180,7	172,7	154,1	85,3	89,2

Megjegyzés: Az ár az áfát és a szállítási költséget nem tartalmazza. A témában a következő friss adatokat a NAK 12. heti Piaci és Árinformációk kiadványában találja.

Forrás: AKI PÁIR (a legfrissebb adatokért kattintson a linkre: <https://pair.aki.gov.hu>)

TEJELŐ TEHÉN

A folyadéktej feldolgozóinak értékesítési ára Magyarországon (2023–2024)



Forrás: AKI PÁIR (a legfrissebb adatokért kattintson a linkre: <https://pair.aki.gov.hu>)

A folyadéktej feldolgozóinak értékesítési árának változása Magyarországon (HUF/liter)

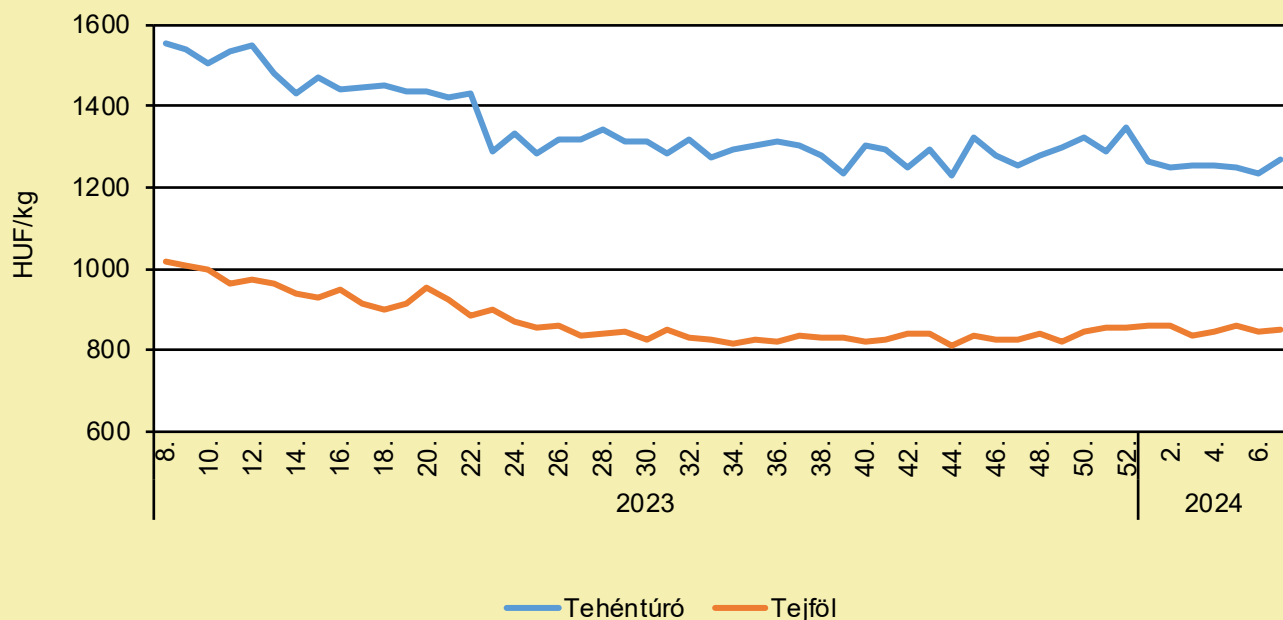
	2023. 7. hét	2024. 6. hét	2024. 7. hét	2024. 7. hét/ 2023. 7. hét (százalék)	2024. 7. hét/ 2024. 6. hét (százalék)
Tej, 2,8%-os, zacskós	358,8	336,6	346,5	96,6	102,9
Tej, 2,8%-os, dobozos	360,7	301,1	304,1	84,3	101,0
Tartós tej, 2,8%-os, dobozos	349,8	265,6	273,7	78,2	103,0
Tartós tej, 1,5%-os, dobozos	325,7	261,6	245,6	75,4	93,9

Megjegyzés: Az ár az áfát nem tartalmazza.

Forrás: AKI PÁIR (a legfrissebb adatokért kattintson a linkre: <https://pair.aki.gov.hu>)

TEJELŐ TEHÉN

A tehéntúró és a tejföl feldolgozó értékesítési ára Magyarországon (2023–2024)



Forrás: AKI PÁIR (a legfrissebb adatokért kattintson a linkre: <https://pair.aki.gov.hu>)

A tehéntúró és a tejföl feldolgozó értékesítési árának változása Magyarországon (HUF/kg)

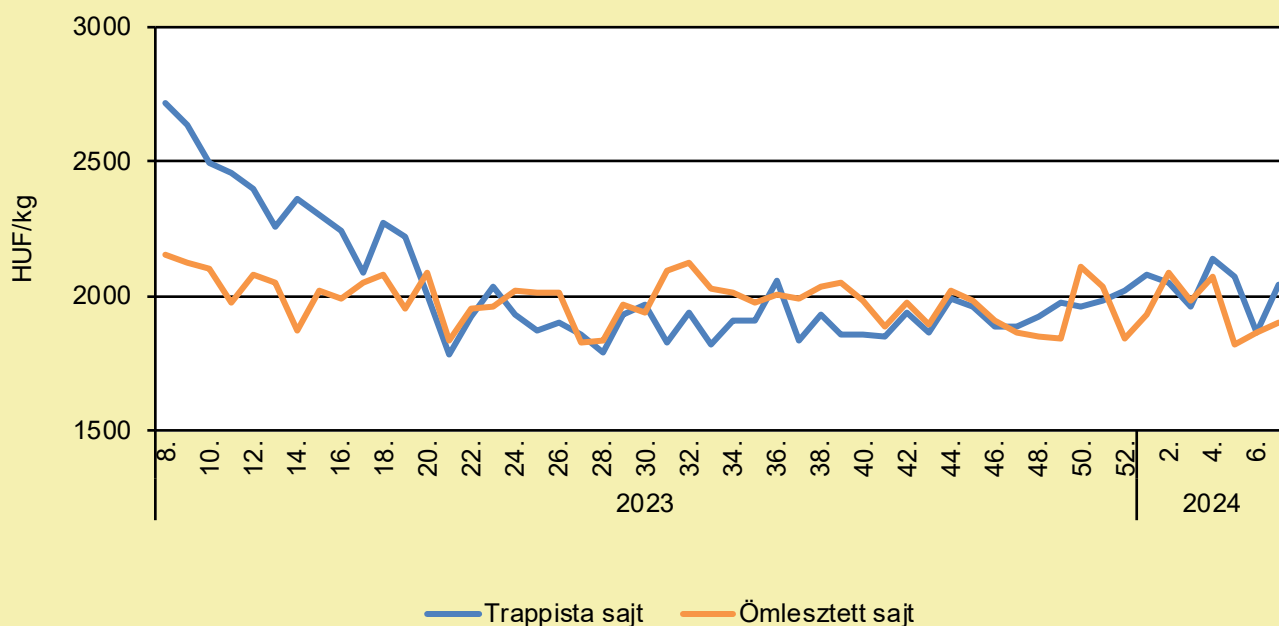
	2023. 7. hét	2024. 6. hét	2024. 7. hét	2024. 7. hét/ 2023. 7. hét (százalék)	2024. 7. hét/ 2024. 6. hét (százalék)
Tehéntúró	1 531,0	1 235,0	1 270,0	83,0	102,8
Tejföl	1 027,5	846,0	849,9	82,7	100,5

Megjegyzés: Az ár az áfát nem tartalmazza,

Forrás: AKI PÁIR (a legfrissebb adatokért kattintson a linkre: <https://pair.aki.gov.hu>)

TEJELŐ TEHÉN

A trappista és az ömlesztett sajt feldolgozó értékesítési ára Magyarországon (2023–2024)



Forrás: AKI PÁIR (a legfrissebb adatokért kattintson a linkre: <https://pair.aki.gov.hu>)

A trappista és az ömlesztett sajt feldolgozó értékesítési árának változása Magyarországon (HUF/kg)

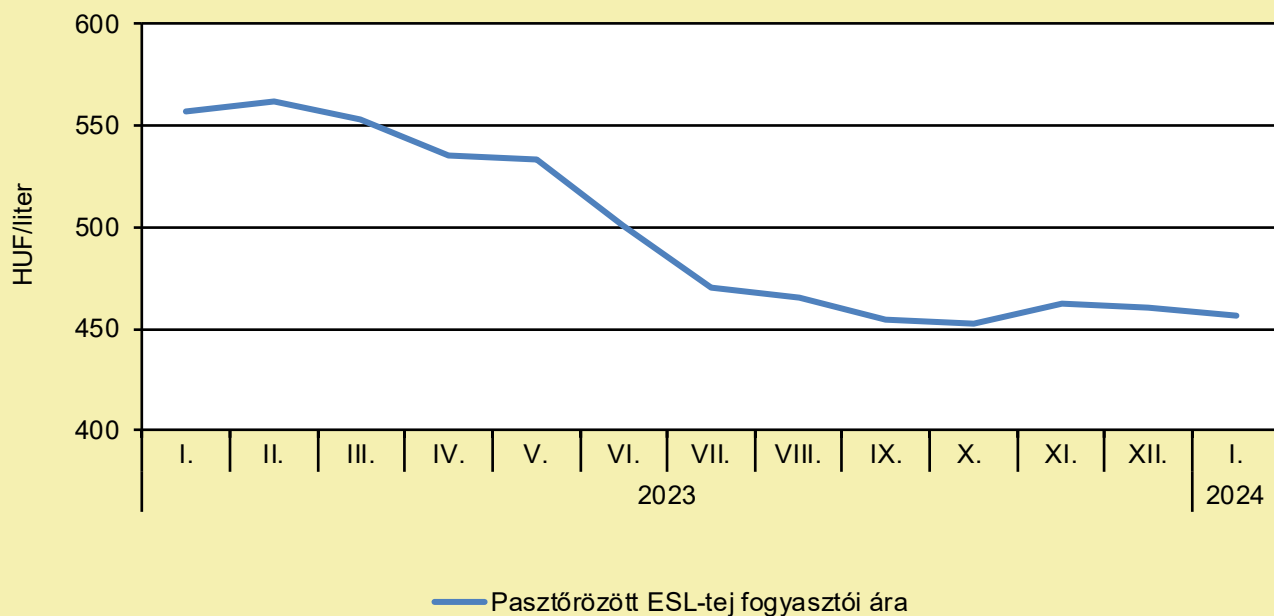
	2023. 7. hét	2024. 6. hét	2024. 7. hét	2024. 7. hét/ 2023. 7. hét (százalék)	2024. 7. hét/ 2024. 6. hét (százalék)
Trappista sajt	2 710,7	1 866,4	2 046,2	75,5	109,6
Ömlesztett sajt	2 143,0	1 865,1	1 900,7	88,7	101,9

Megjegyzés: Az ár az áfát nem tartalmazza.

Forrás: AKI PÁIR (a legfrissebb adatokért kattintson a linkre: <https://pair.aki.gov.hu>)

TEJELŐ TEHÉN

A pasztőrözött tej fogyasztói ára Magyarországon (2023–2024)



Forrás: KSH

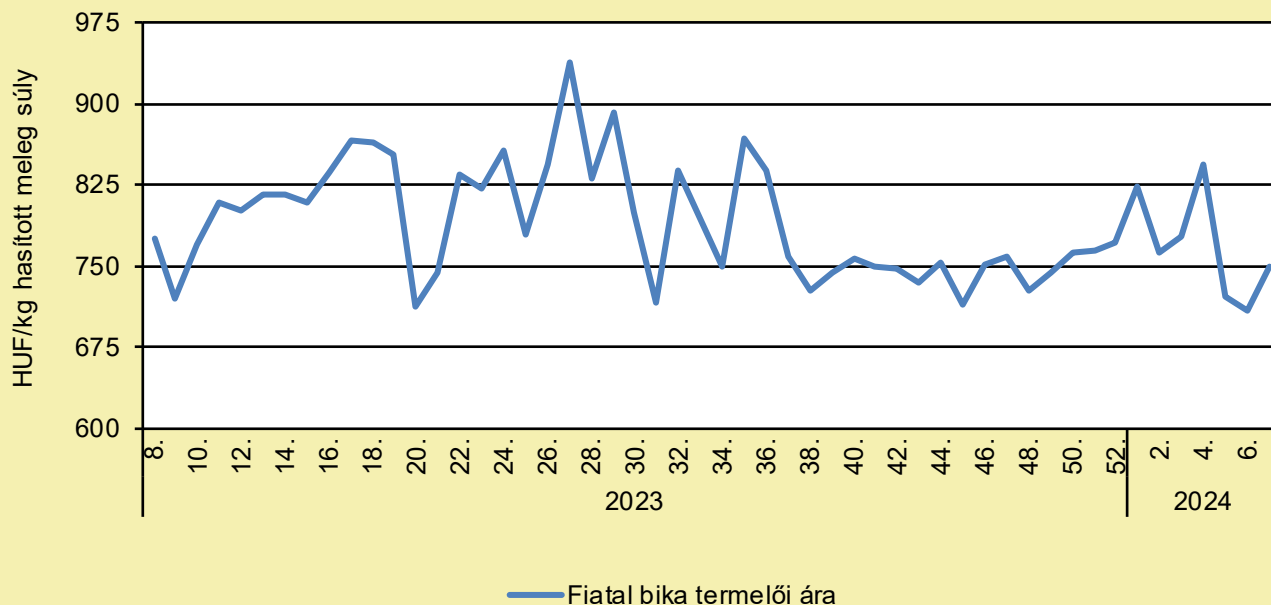
A pasztőrözött tej fogyasztói árának változása Magyarországon (HUF/liter)

	2023. január	2023. december	2024. január	2024. január/ 2023. január (százalék)	2024. január/ 2023. december (százalék)
Pasztőrözött ESL-tej	557	460	457	82,0	99,3

Megjegyzés: 2018. januártól a 2,8% zsírtartalmú pasztőrözött ESL-tej (hosszanfriss tej) fogyasztói ára kerül megfigyelésre. Az ár az áfát tartalmazza. A témában friss adatokat a NAK 10. heti Piaci és Árinformációk kiadványában talál.
Forrás: KSH

HÚSMARHA

A fiatal bika termelői ára Magyarországon (2023–2024)



Forrás: AKI PÁIR (a legfrissebb adatokért kattintson a linkre: <https://pair.aki.gov.hu>)

A fiatal bika termelői árának változása Magyarországon (HUF/kg hasított meleg súly)

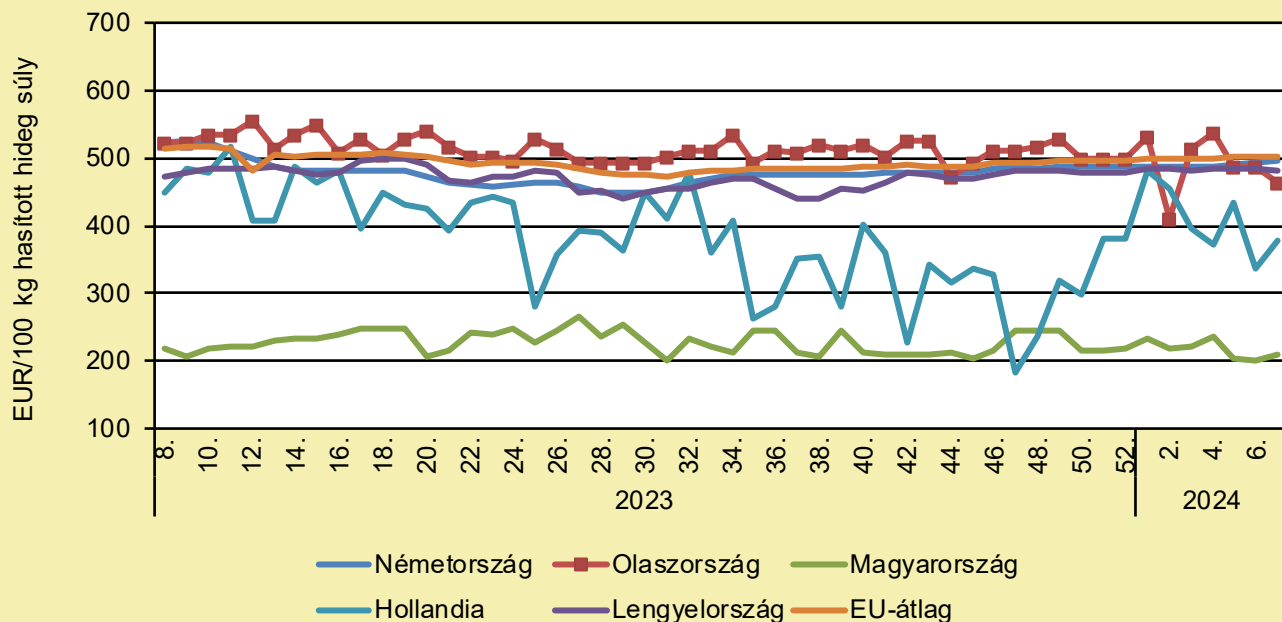
	2023. 7. hét	2024. 6. hét	2024. 7. hét	2024. 7. hét/ 2023. 7. hét (százalék)	2024. 7. hét/ 2024. 6. hét (százalék)
Fiatal bika	736,9	709,4	750,3	101,8	105,8

Megjegyzés: Az ár az áfát és a szállítási költséget nem tartalmazza.

Forrás: AKI PÁIR (a legfrissebb adatokért kattintson a linkre: <https://pair.aki.gov.hu>)

HÚSMARHA

A fiatal bika vágóhídi belépési ára Magyarországon és a fiatal bika „R3” vágóhídi belépési ára az EU-ban (2023–2024)



Forrás: Európai Bizottság

A fiatal bika vágóhídi belépési árának változása Magyarországon és az EU-ban (EUR/100 kg hasított hideg súly)

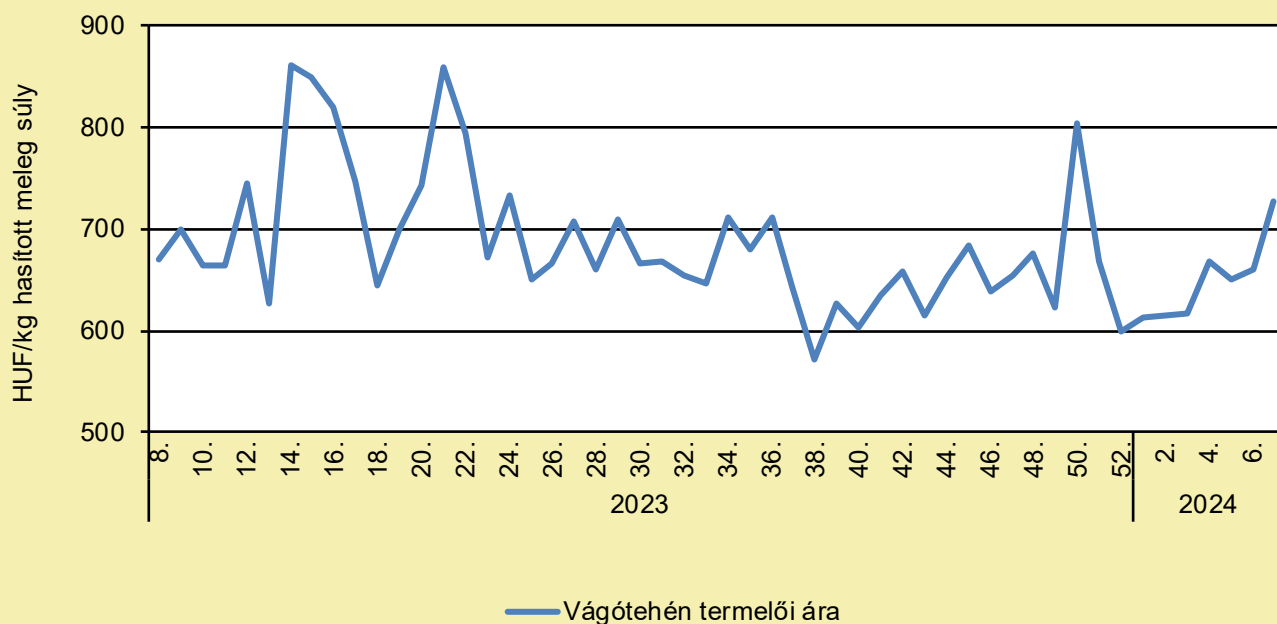
	2023. 7. hét	2024. 6. hét	2024. 7. hét	2024. 7. hét/ 2023. 7. hét (százalék)	2024. 7. hét/ 2024. 6. hét (százalék)
Németország	517,8	493,2	496,8	95,9	100,7
Olaszország	525,1	487,3	462,8	88,1	95,0
Magyarország	208,3	199,3	209,5	100,6	105,1
Hollandia	387,0	336,0	378,0	97,7	112,5
Lengyelország	470,0	484,3	481,7	102,5	99,5
EU	512,2	503,1	503,5	98,3	100,1

Megjegyzés: Az ár a szállítási költséget tartalmazza, az áfát nem.

Forrás: Európai Bizottság

HÚSMARHA

A vágótehén termelői ára Magyarországon (2023–2024)



Forrás: AKI PÁIR (a legfrissebb adatokért kattintson a linkre: <https://pair.aki.gov.hu>)

A vágótehén termelői árának változása Magyarországon (HUF/kg hasított meleg súly)

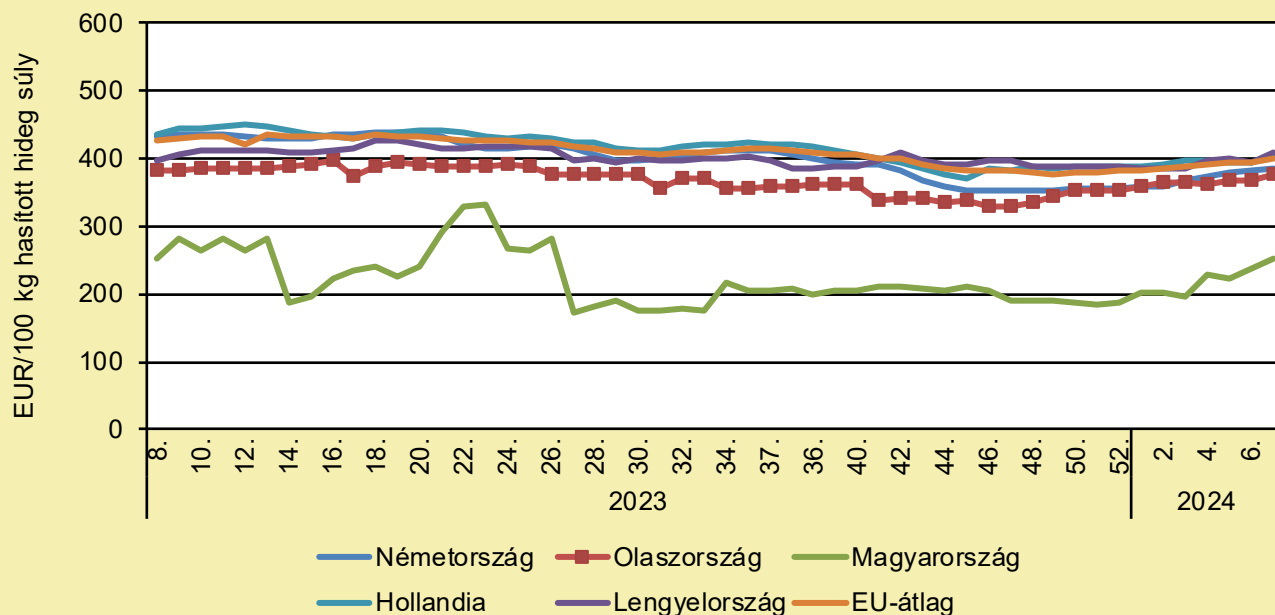
	2023. 7. hét	2024. 6. hét	2024. 7. hét	2024. 7. hét/ 2023. 7. hét (százalék)	2024. 7. hét/ 2024. 6. hét (százalék)
Vágótehén	706,1	660,7	727,5	103,0	110,1

Megjegyzés: Az ár az áfát és a szállítási költséget nem tartalmazza.

Forrás: AKI PÁIR (a legfrissebb adatokért kattintson a linkre: <https://pair.aki.gov.hu>)

HÚSMARHA

A vágótehén „O3” vágóhídi belépési ára Magyarországon és az EU-ban (2023–2024)



Forrás: Európai Bizottság

A vágótehén „O3” vágóhídi belépési árának változása Magyarországon és az EU-ban (EUR/100 kg hasított hideg súly)

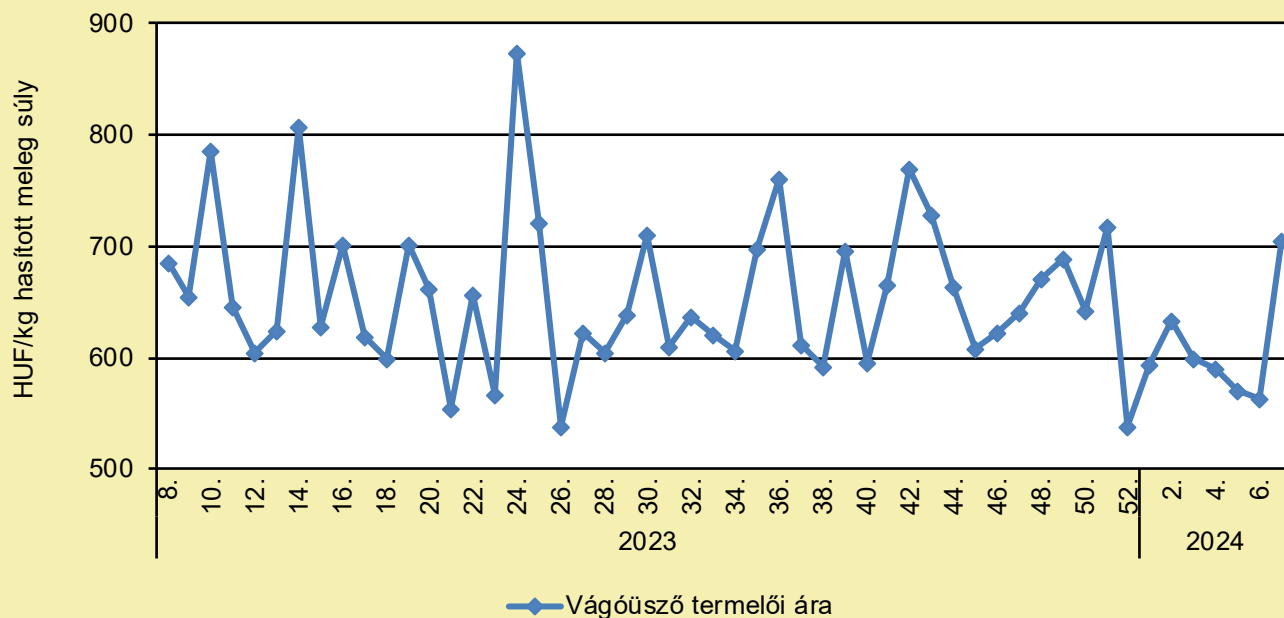
	2023. 7. hét	2024. 6. hét	2024. 7. hét	2024. 7. hét/ 2023. 7. hét (százalék)	2024. 7. hét/ 2024. 6. hét (százalék)
Németország	425,9	383,2	386,7	90,8	100,9
Olaszország	387,7	368,8	375,3	96,8	101,7
Magyarország	266,1	238,0	253,0	95,1	106,3
Hollandia	443,0	395,0	402,0	90,7	101,8
Lengyelország	398,6	395,2	408,6	102,5	103,4
EU	425,9	395,6	399,6	93,8	101,0

Megjegyzés: Az ár a szállítási költséget tartalmazza, az áfát nem.

Forrás: Európai Bizottság

HÚSMARHA

A vágóüsző termelői ára Magyarországon (2023–2024)



Forrás: AKI PÁIR (a legfrissebb adatokért kattintson a linkre: <https://pair.aki.gov.hu>)

A vágóüsző termelői árának változása Magyarországon (HUF/kg hasított meleg súly)

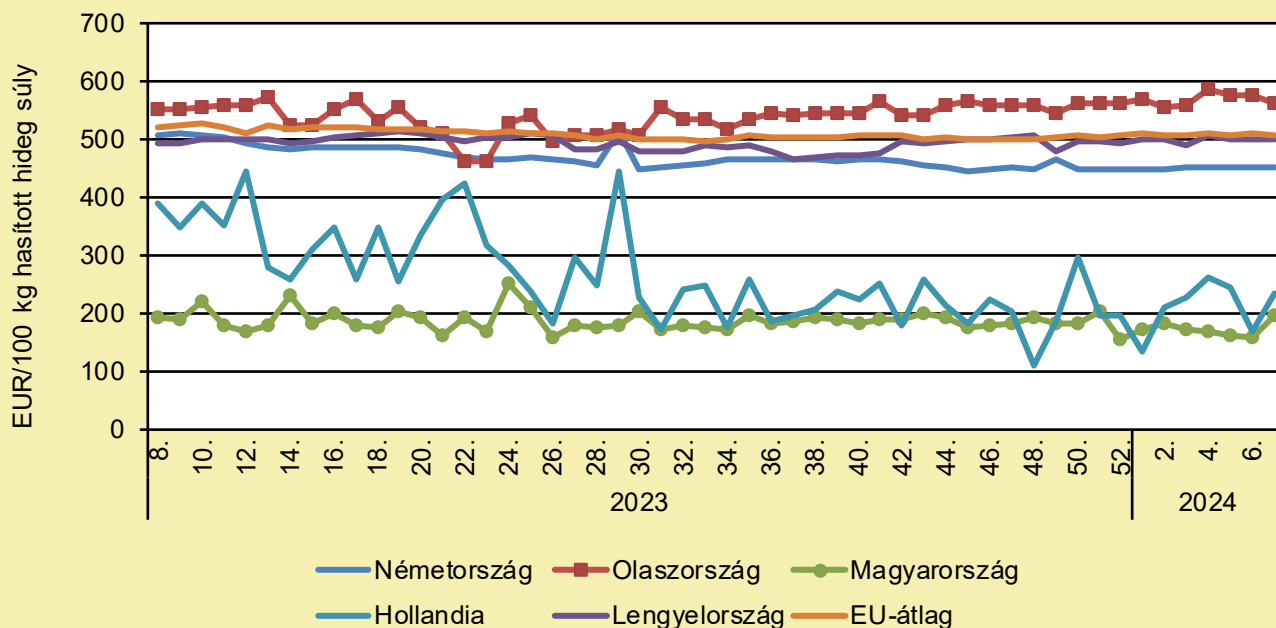
	2023. 7. hét	2024. 6. hét	2024. 7. hét	2024. 7. hét/ 2023. 7. hét (százalék)	2024. 7. hét/ 2024. 6. hét (százalék)
Vágóüsző	620,7	562,7	705,5	113,7	125,4

Megjegyzés: A termelői ár az áfát és a szállítási költséget nem tartalmazza.

Forrás: AKI PÁIR (a legfrissebb adatokért kattintson a linkre: <https://pair.aki.gov.hu>)

HÚSMARHA

A vágóüsző vágóhídi belépési ára Magyarországon és a vágóüsző „R3” vágóhídi belépési ára az EU-ban (2023–2024)



Forrás: Európai Bizottság

A vágóüsző vágóhídi belépési árának változása Magyarországon és az EU-ban (EUR/100 kg hasított hideg súly)

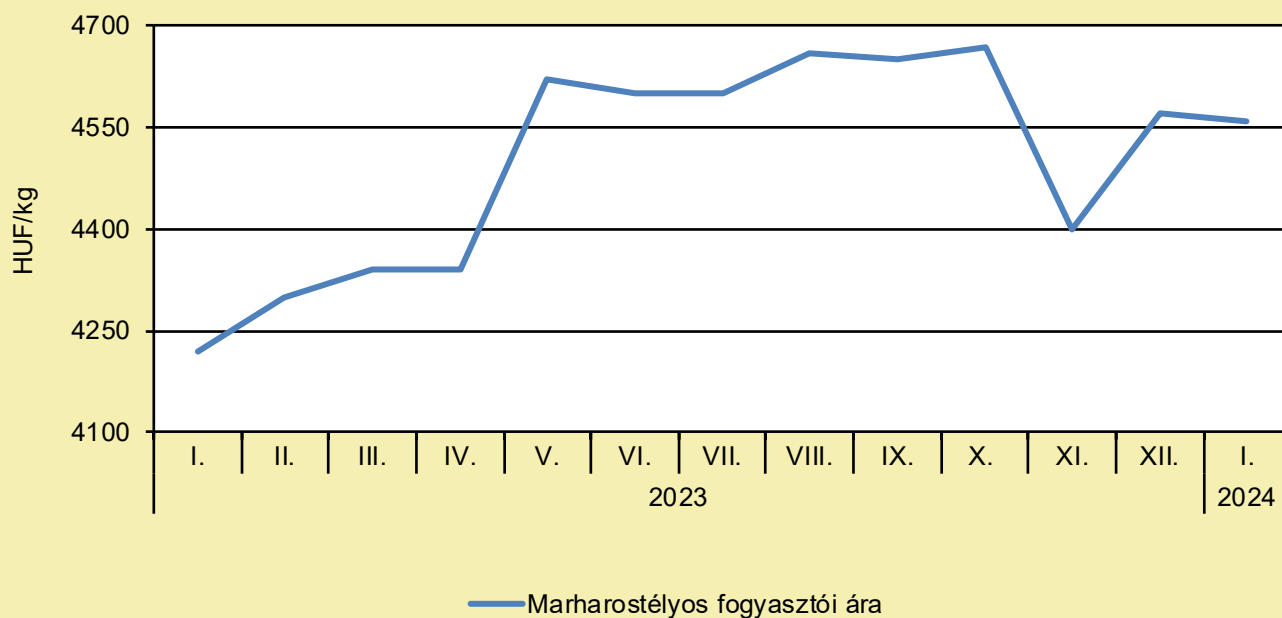
	2023. 7. hét	2024. 6. hét	2024. 7. hét	2024. 7. hét/ 2023. 7. hét (százalék)	2024. 7. hét/ 2024. 6. hét (százalék)
Németország	503,4	451,4	452,5	89,9	100,2
Olaszország	546,9	577,3	563,6	103,1	97,6
Magyarország	177,4	160,6	197,7	111,4	123,1
Hollandia	309,0	171,0	235,0	76,1	137,4
Lengyelország	487,2	501,2	501,1	102,9	100,0
EU	574,4	510,5	508,8	88,6	99,7

Megjegyzés: Az ár a szállítási költséget tartalmazza, az áfát nem.

Forrás: Európai Bizottság

HÚSMARHA

A marharostélyos fogyasztói ára Magyarországon (2023–2024)



Forrás: KSH

A marharostélyos fogyasztói árának változása Magyarországon (HUF/kg)

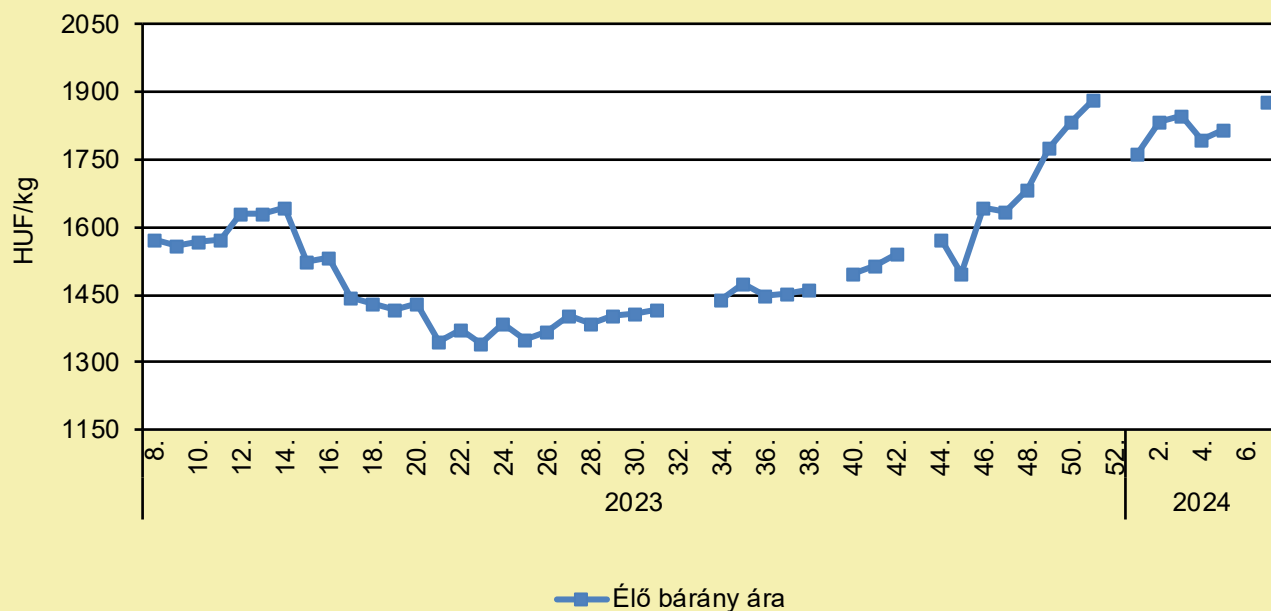
	2023. január	2023. december	2024. január	2024. január/ 2023. január (százalék)	2024. január/ 2023. december (százalék)
Marharostélyos	4 220	4 570	4 560	108,1	99,8

Megjegyzés: Az ár az áfát tartalmazza. A témában a következő friss adatokat a NAK 10. heti Piaci és Árinformációk kiadványában találja.

Forrás: KSH

JUH ÉS KECSKE

Az élő bárány termelői ára Magyarországon (2023–2024)



Forrás: AKI PÁIR (a legfrissebb adatokért kattintson a linkre: <https://pair.aki.gov.hu>)

Az élő bárány termelői árának változása Magyarországon (HUF/kg)

	2023. 7. hét	2024. 6. hét	2024. 7. hét	2024. 7. hét/ 2023. 7. hét (százalék)	2024. 7. hét/ 2024. 6. hét (százalék)
Élő bárány	1 554,1	...	1 877,2	120,8	...

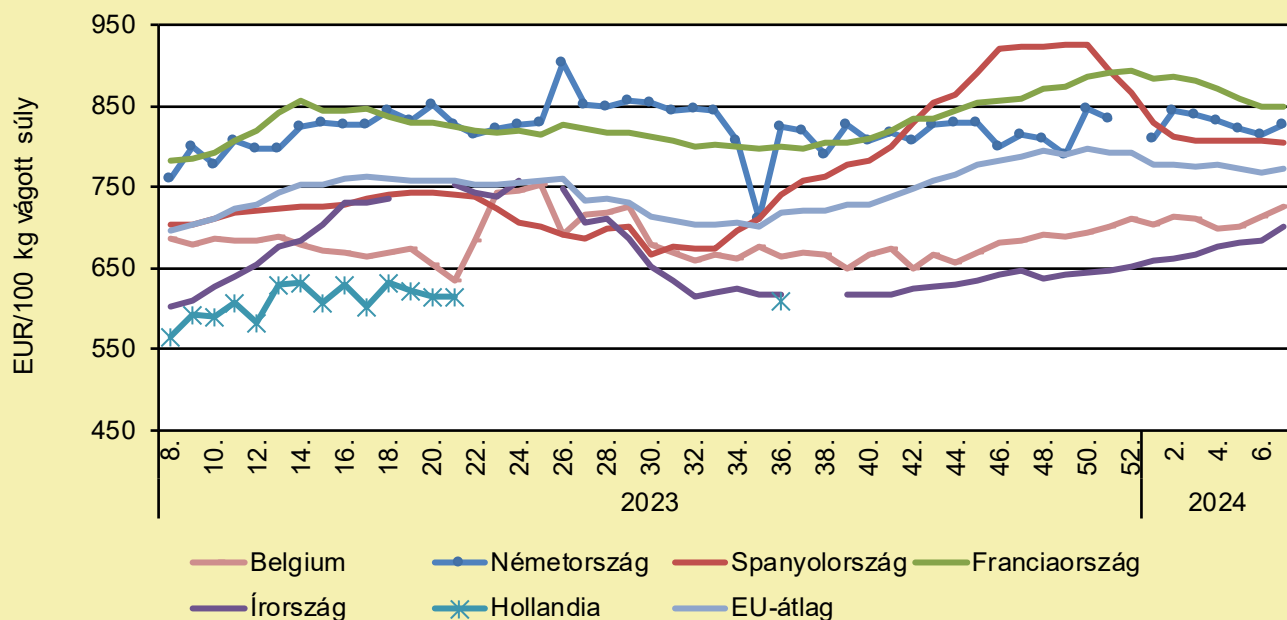
... = Adatvédelmi korlátok miatt nem közzétehető adat.

Megjegyzés: A termelői ár az áfát és a szállítási költséget nem tartalmazza.

Forrás: AKI PÁIR (a legfrissebb adatokért kattintson a linkre: <https://pair.aki.gov.hu>)

JUH ÉS KECSKE

A nehéz bárány termelői ára Nyugat- és Dél-Európában (2023–2024)



Forrás: Európai Bizottság

A nehéz bárány termelői árának változása Nyugat- és Dél-Európában (EUR/100 kg vágott súly)

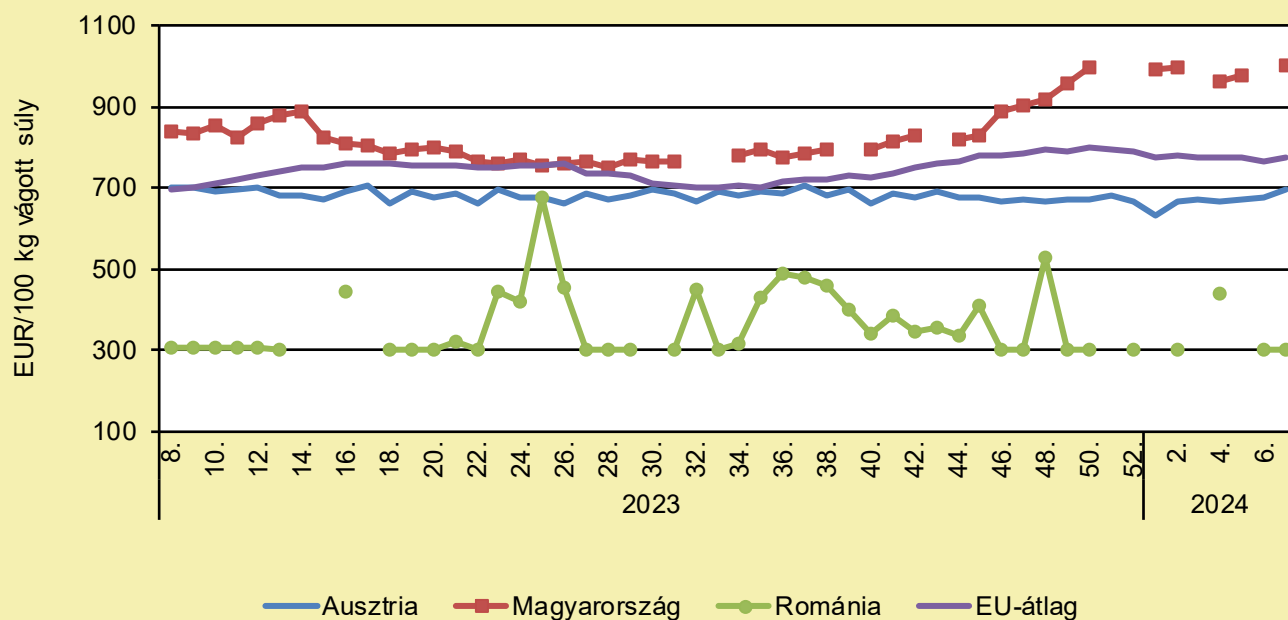
	2023. 7. hét	2024. 6. hét	2024. 7. hét	2024. 7. hét/ 2023. 7. hét (százalék)	2024. 7. hét/ 2024. 6. hét (százalék)
Belgium	699,9	714,3	724,8	103,6	101,5
Németország	783,9	815,0	826,4	105,4	101,4
Spanyolország	702,6	806,4	803,7	114,4	99,7
Franciaország	786,0	850,0	848,0	107,9	99,8
Írország	605,2	684,9	700,6	115,8	102,3
Hollandia	579,4	–	–	–	–
EU	702,1	767,7	772,8	110,1	100,7

Megjegyzés: Az ár a szállítási költséget tartalmazza, az áfát nem.

Forrás: Európai Bizottság

JUH ÉS KECSKE

A nehéz bárány termelői ára Közép-Európában (2023–2024)



Forrás: Európai Bizottság

A nehéz bárány termelői ára Közép-Európában (EUR/100 kg vágott súly)

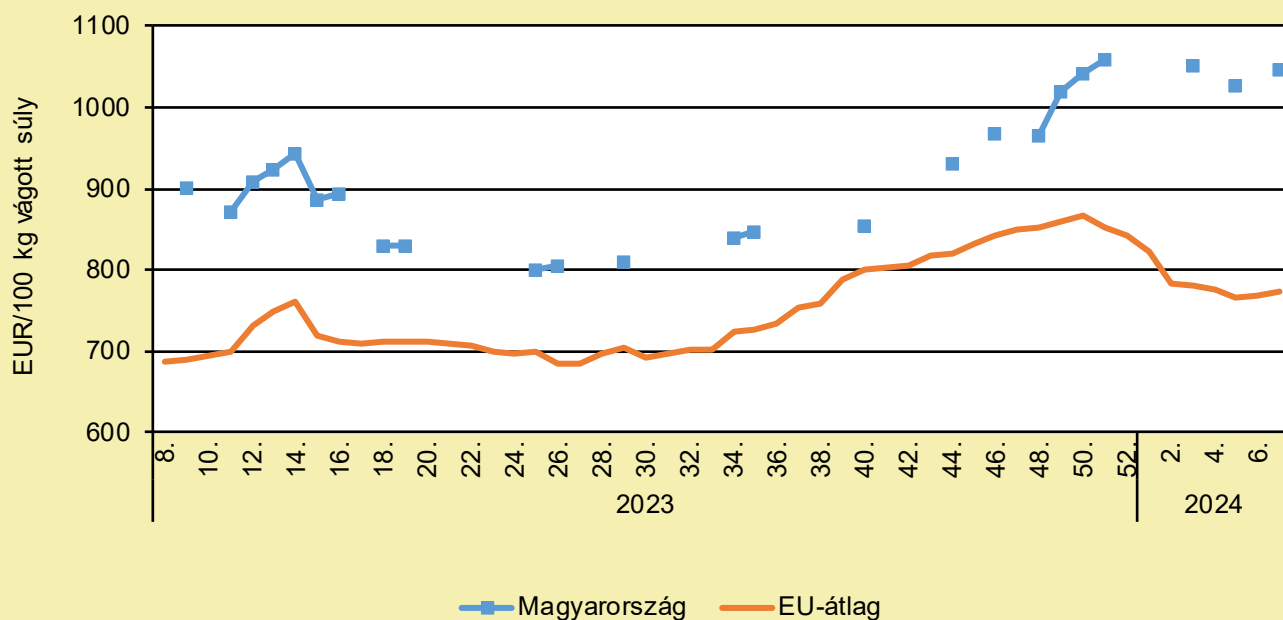
	2023. 7. hét	2024. 6. hét	2024. 7. hét	2024. 7. hét/ 2023. 7. hét (százalék)	2024. 7. hét/ 2024. 6. hét (százalék)
Ausztria	668,0	678,0	695,0	104,0	102,5
Magyarország	818,3	–	1 000,1	122,2	–
Románia	378,6	301,5	301,4	79,6	100,0
EU	702,1	767,7	772,8	110,1	100,7

Megjegyzés: Az ár a szállítási költséget tartalmazza, az áfát nem.

Forrás: Európai Bizottság

JUH ÉS KECSKE

A könnyű bárány termelői ára Magyarországon és az EU-ban (2023–2024)



Forrás: Európai Bizottság

A könnyű bárány termelői árának változása Magyarországon és az EU-ban (EUR/100 kg vágott súly)

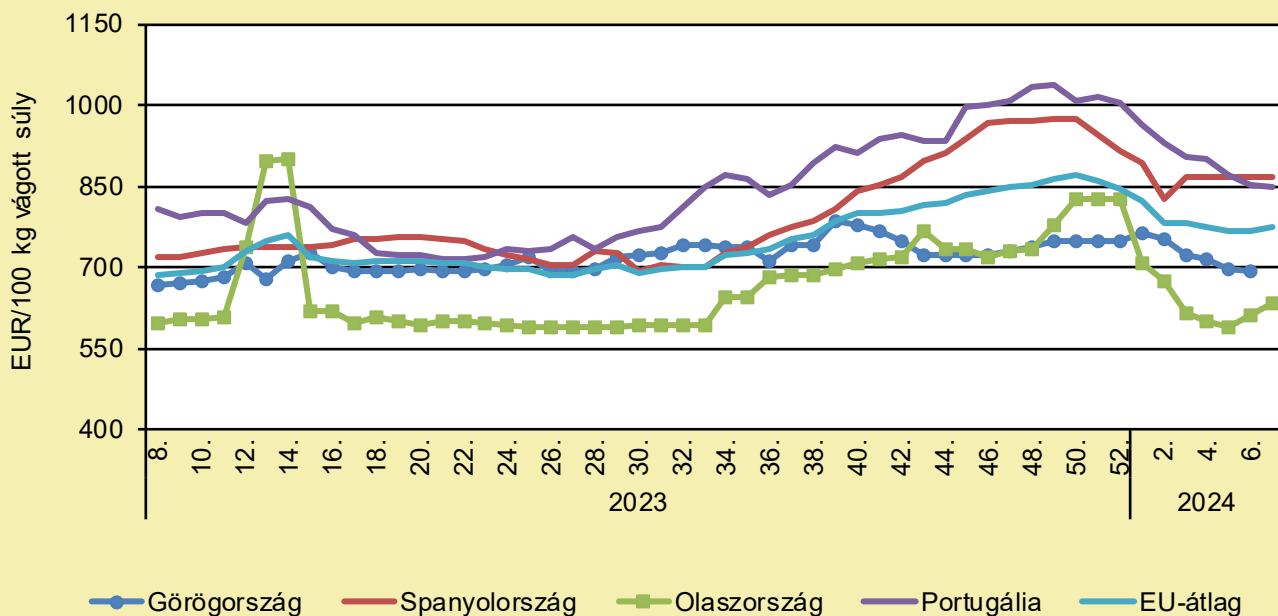
	2023. 7. hét	2024. 6. hét	2024. 7. hét	2024. 7. hét/ 2023. 7. hét (százalék)	2024. 7. hét/ 2024. 6. hét (százalék)
Magyarország	879,8	–	1 047,4	–	–
EU	687,7	768,8	773,4	112,5	100,6

Megjegyzés: Az ár a szállítási költséget tartalmazza, az áfát nem.

Forrás: Európai Bizottság

JUH ÉS KECSKE

A könnyű bárány termelői ára Nyugat- és Dél-Európában (2023–2024)



Forrás: Európai Bizottság

A könnyű bárány termelői árának változása Nyugat- és Dél-Európában (EUR/100 kg vágott súly)

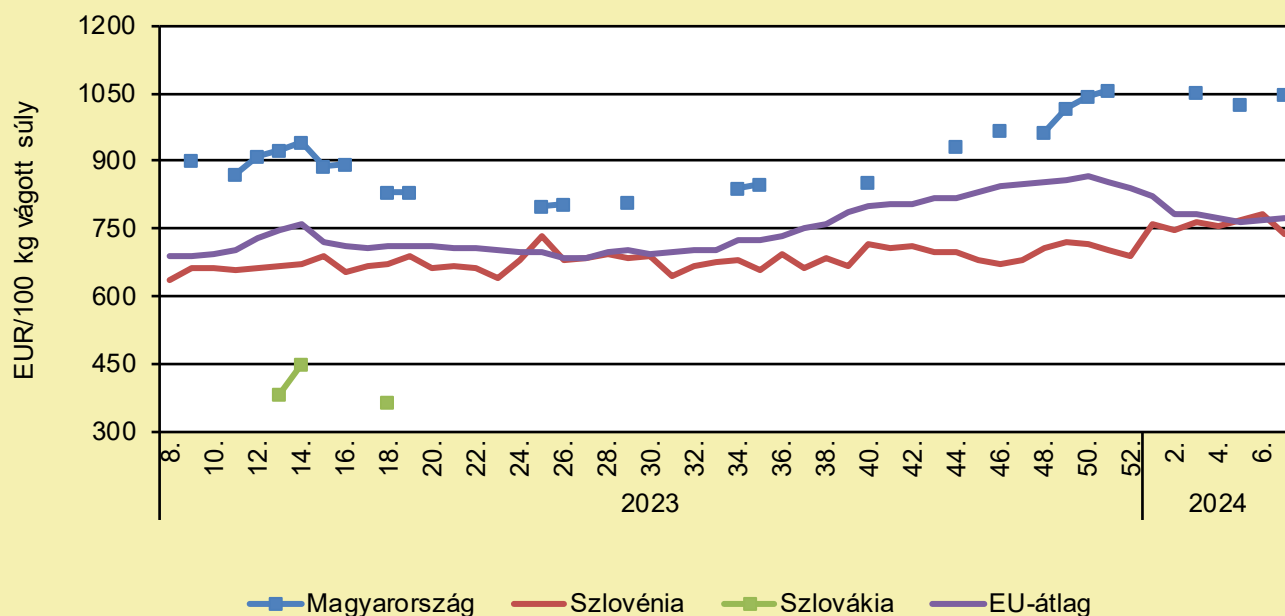
	2023. 7. hét	2024. 6. hét	2024. 7. hét	2024. 7. hét/ 2023. 7. hét (százalék)	2024. 7. hét/ 2024. 6. hét (százalék)
Görögország	668,2	695,0	–	–	–
Spanyolország	719,0	866,8	867,0	120,6	100,0
Olaszország	596,0	614,0	635,0	106,5	103,4
Portugália	841,5	852,1	850,7	101,1	99,8
EU	687,7	768,8	773,4	112,5	100,6

Megjegyzés: Az ár a szállítási költséget tartalmazza, az áfát nem.

Forrás: Európai Bizottság

JUH ÉS KECSKE

A könnyű bárány termelői ára Közép-Európában (2023–2024)



Forrás: Európai Bizottság

A könnyű bárány termelői árának változása Közép-Európában (EUR/100 kg vágott súly)

	2023. 7. hét	2024. 6. hét	2024. 7. hét	2024. 7. hét/ 2023. 7. hét (százalék)	2024. 7. hét/ 2024. 6. hét (százalék)
Magyarország	879,8	–	1 047,4	–	–
Szlovénia	657,7	780,8	736,8	112,0	94,4
Szlovákia	–	–	–	–	–
EU	687,7	768,8	773,4	112,5	100,6

Megjegyzés: Az ár a szállítási költséget tartalmazza, az áfát nem.

Forrás: Európai Bizottság

TAKARMÁNYIPAR

KULIK ZOLTÁN: 2024-BEN NEM LESZ ÁRCSÖKENNÉS A MAGYAR TAKARMÁNYIPARBAN

(agrarszektor.hu, február 19.)

2024-ben nem lesz csökkenés a magyar takarmányiparban - mondta Kulik Zoltán, a Vitafort Zrt. vezérigazgatója. A vállalat zöldmezős beruházással egy új takarmányüzemi gyártóbázist létesített tavaly, amiért elnyerte az Év agrárberuházása díjat az Agrárszektor 2023 konferencián. Az elmúlt hónapok a takarmánygyártás szempontjából kifejezetten csendesek voltak, és a következő fél év során sem várható nagyobb mozgás a piacon. A Vitafort Zrt. vezérigazgatója szerint már rég volt olyan helyzet az ágazatban, mint ez a mostani, vagyis hogy az állattartók az új betakarításig tudnak előre kalkulálni a költségekkel. Az év elején volt egy áremelés, ami főleg a logisztikát érintette, az üzemanyagok, az adók és a viteldíjak terén, de az alapanyagárak alapvetően nem változtak. A monokalcium-foszfát (MCP) terén a termeléssel van ugyan némi probléma a foszforárak miatt, illetve az aminosavaknál látható egy mesterségesen kreált hiány, de ez meg fog oldódni. A szemesterményeknél változatlanok az árak, a kukoricáé nőtt kicsit, de már megállt, a fehérjehordozók árában pedig nincs nagy különbség az elmúlt időszakhoz képest. Jelenleg a takarmánygyártók olyan helyzetben vannak, hogy nem kell nézni az alapanyagárakat, a csomagolás és logisztika árváltozásaival kell számolniuk. A sertésnél 70-80 forintos árcsökkenések voltak, de ez megállt elmúlt 2 hónapban, most 10 cent (30 forint) körüli növekedés van az átvételi árakban. A 630 forint körüli árak jók, lehet velük dolgozni, és a sertésnek a következő fél évben is jó lesz a pozíciója, van rá igény és keresni is fogják. A tejnél már rosszabb a helyzet: a 165 forintos országos átvételi árral önköltség körül vannak a termelők, a spot ár pedig – forint gyengülése miatt – 180 forint körül van. Az ágazat szereplői azt hitték, hogy magasabbak lesznek az árak, de nem jöttek be a számításaik. A szakember szerint a baromfinál hasonló helyzet: nincsenek nagy mozgások az árakban, sőt inkább folyamatos csökkenések vannak, de az alacsony szemestermény- és takarmányárak mellett most kordában tarthatók a takarmányozási költségek, és idén nem borzolják a kedélyeket az energiával kapcsolatos kérdések sem. Összességében tehát kiszámíthatóak árak és költségek. Az új gyártóbázis beüzemelése folyamatosan zajlik, de még nem pörgött fel teljesen a gyártás, az csak május-júniusra várható. Ekkor viszont 1400-1500 fajta végterméket fog gyártani az üzem, ami nemcsak Magyarországon, de egész Európában is egyedülálló lesz. A következő 5-6-7 évre nem terveznek hasonló mértékű beruházást, inkább a kapacitások, illetve az energiahatékonyság növelésében, új napelemek telepítésében gondolkodnak. A Vitafort Zrt.további terveivel kapcsolatban a szakember elárulta, hogy intenzív piacépítésben vannak Európán kívül, Ázsia mellett az afrikai piacokat célozzák.

55 MILLIÁRDOS FEJLESZTÉS A BÜKI ÁLLATELEDEL-GYÁRBAN

(agrarszektor.hu, február 16.)

A Nestlé Hungária élelmiszeripari vállalat új üzemegységet létesít és két új automata gyártósort épít büki telephelyén, ahol így 2025-től már évi 500 ezer tonna állateledelt állíthatnak elő, ráadásul ezen termékek 85 százaléka exportra kerül. Az új beruházás a terv szerint 130 új munkahelyet teremt. A cég ehhez nem kap kormányzati pénzügyi támogatást, de az állam biztosítja a szükséges infrastruktúra-fejlesztéseket az út- és a vízhálózat modernizálása terén. A projekt lényeges része a Nestlé Hungária teljes, 2020 és 2025 közötti fejlesztési periódusának, amelynek keretében összesen 300 milliárd forintnyi értékben valósítanak meg beruházásokat, ezáltal mintegy 600 új álláshelyet hozva létre. A teljes cikk [itt olvasható](#).

HALÁSZAT

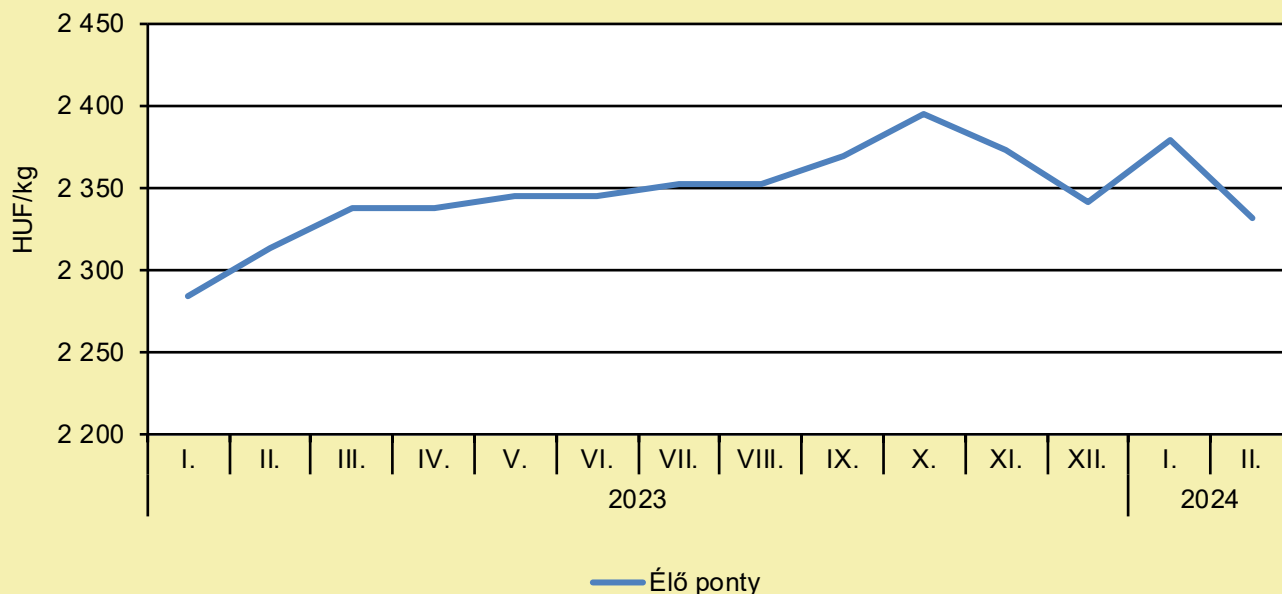
IDEGEN HALAK JELENTEK MEG A TISZÁBAN: EGYRE GYORSABBAN TERJEDNEK

([agrarszektor.hu/Magyar Haltani Társaság](http://agrarszektor.hu/Magyar_Haltani_Társaság), február 18.)

Újabb invazív halfajt találtak a magyar kutatók a hazai folyókban. A csupasztorkú géb eredetileg a Fekete-tenger nyugati és északi részébe ömlő folyókban és brakvizekben él, de megtalálható volt a Duna vízgyűjtő körzetében is, Bukarest magasságáig. Az utóbbi években azonban elkezdett terjeszkedni, és már a Tiszán is egyre északabbra lehet találkozni vele. A csupasztorkú gébet (*Babka gymnotrachelus*) a Tisza hazai szakaszán elsőként 2018-ban, a Körös torkolatánál találták meg. A halfaj felfelé haladását 2019-ben a Körösben, majd a Hortobágy-Berettyóban is tapasztalták. Az utóbbi években a Tiszában is feljebb jutott a faj, ezt igazolják az újabb észlelés adatai. 2023. október 14-én a szolnoki Tisza-szakaszon fenekező horgászat közben, míg korábban 2023. július 13-án a Közép-Tiszán végzett hossz-szelvény-vizsgálat közben Csataszög térségében is kimutatták a faj jelenlétét. Ez utóbbi hely több mint 100 folyamkilométerrel esik feljebb a Körös torkolatától. A két újabb előfordulási adatból arra lehet következtetni, hogy a faj terjeszkedése tovább folytatódik a Felső-Tisza irányába.

HALÁSZAT

Az élő ponty fogyasztói átlagárának alakulása Magyarországon



Forrás: AKI

Néhány haltermék fogyasztói átlagárának alakulása Magyarországon (HUF/kg)

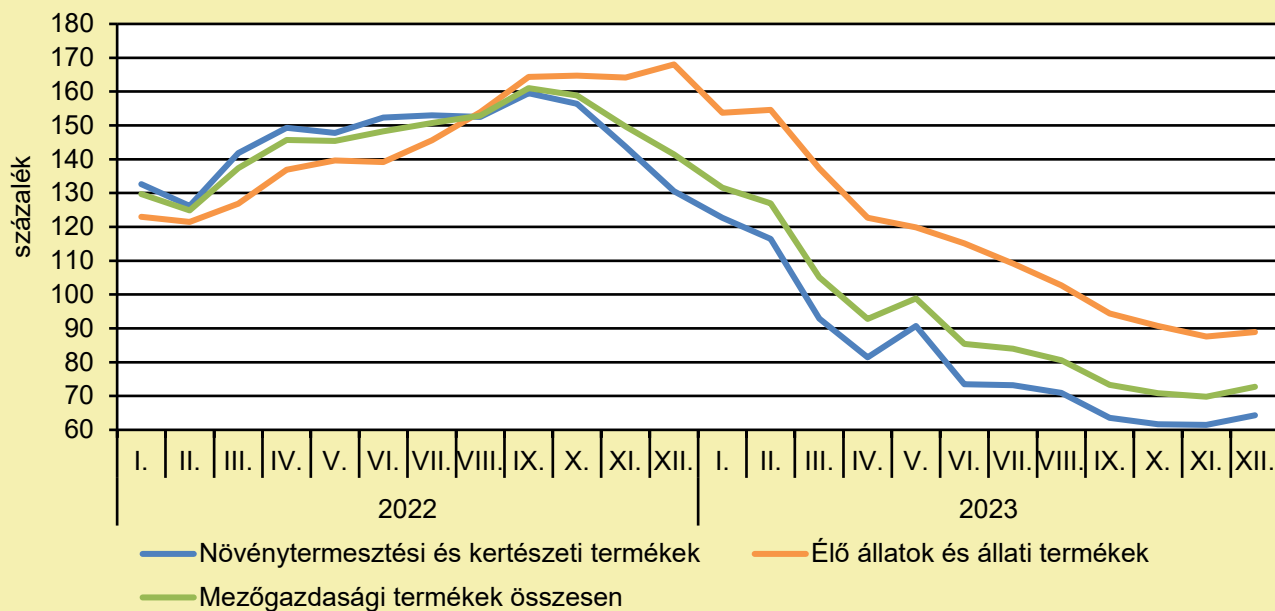
	2023. február	2024. január	2024. február	2024. február/ 2023. február (százalék)	2024. február/ 2024. január (százalék)
Élő ponty	2 313	2 379	2332	100,8	98,0
Pontyszelet	3 868	3 982	4008	103,6	100,7
Bőrös afrikai harcsafilé	4 459	4 618	4587	102,9	99,3
Busatörzs	2 307	2 265	2202	95,4	97,2
Busaszelet	2 300	2 468	2422	105,3	98,1
Lazacfilé	9 089	8 745	8557	94,1	97,9

Megjegyzés: A témában a következő friss adatokat a NAK 12. heti Piaci és Árinformációk kiadványában találja.

Forrás: AKI

AGRÁRÁGAZAT ÁLTALÁBAN

A mezőgazdasági termelői árak alakulása
(előző év azonos időszaka = 100 százalék)



Megjegyzés: A témában a következő friss adatokat a NAK 11. heti Piaci és Árinformációk kiadványában találja.
Forrás: KSH-adatok alapján AKI-szerkesztés

AGRÁRÁGAZAT ÁLTALÁBAN

EZ LEHET A JÖVŐ EGYIK LEGFONTOSABB NÖVÉNYE

(storeinsider.hu/National Peanut Board, február 14.)

Európa nagy részén termesztethető és nem csak nassolásra jó. Az egészség megőrzésében és a betegségek megelőzésében is jelentős szerepet játszó földimogyoró lehet a jövő egyik legfontosabb növénye. Tudományosan megalapozott előrejelzések szerint a Föld népessége 2050-ig 9 milliárd főre emelkedik, amelynek élelmiszerekkel történő ellátásához a jelenleginél nagyobb termőképességű növényeket és hatékonyabb termesztési technológiákat kell kidolgozni. Ugyanakkor a globális felmelegedés negatív hatásai miatt a világ növénytermesztését nem lehet a jelenleg köztermesztésben lévő fajtákra alapozni. A világszerte évenként előállítható növényi termés mennyiségi növelésének egyik legfontosabb eszköze a nagyobb szárazság- és hőtürelemmel rendelkező fajták, illetve fajok termesztésbe állítása. Ilyen növény lehet az Európa nagy részén viszonylag jól termesztendő, de eddig csak a déli körzetekre szorult földimogyoró, amely jó szárazságtűrése mellett fehérje- és vitamintartalmával is hozzájárulhat az élelmezés megoldásához. A pillangós virágú földimogyoró a Föld második legfontosabb olajnövénye, termése közel 50 százalék olajat tartalmaz, amely jórészt kedvező étrendi hatású, telítetlen zsírsavakból áll. A termés emellett 26 százalék fehérjét és több mint 30 esszenciális vitamint és ásványi anyagot, valamint antioxidánsvegyületeket is tartalmaz. A növénynek pillangós virágzata révén, ugyancsak fontos szerepe van a légköri nitrogén megkötésében és a műtrágyaszükséglet csökkentésében, a „földimogyorószénának” is nevezett maghüvelyei pedig felhasználhatók a szarvasmarha-takarmányozásban. A földimogyoró termesztésbe állítása mellett szóló talán legfontosabb érv a növény alacsony öntözővíz-igénye. Egy uncia földimogyorótermés előállításához 3,2 gallon víz elegendő, ugyanilyen mennyiségű mandulához viszont 28,7 gallon szükséges.

ÚJRA LESZ GAZDASÁGI ÉS VIDÉKFEJLESZTÉSI AGRÁRMÉRNÖKI SZAK A DE-N

(agrotrend.hu/unideb.hu, február 19.)

2024-től ismét elérhetővé válik a sokak által szeretett, korábban nagy népszerűségnek örvendő gazdasági és vidékfejlesztési agrármérnöki szak a Debreceni Egyetem Gazdaságtudományi Karán (DE GTK). Az itt végzett hallgatók nemcsak az agrár és vidékfejlesztési szakterületen, hanem a pénzügyi és a gazdasági szférában is megállják majd a helyüket, arról nem is beszélve, hogy számos ráépülő mesterszakra jelent majd belépőt. Azoknak, akik tovább szeretnének tanulni, jelenleg 4 felsőoktatási szakképzést, 9 alap- és 15 mesterképzést kínál a GTK, mely a maga több mint 5500 fős hallgatói létszámával a legnépesebb és egyben az egyik legnépszerűbb karnak számít a Debreceni Egyetemen. A képzési repertoárban újra szerepel a gazdasági és vidékfejlesztési agrármérnöki alapszak is, mely 2016-tól átalakult vidékfejlesztési agrármérnökké, ám amint arra a GTK dékánja, Fenyves Veronika felhívta a figyelmet, a munkaerőpiac igényeire is reagálva a miniszteri engedély birtokában visszatérnek a korábbi gyakorlathoz, és ismét dominánsabb szerep jut majd a közgazdasági, üzleti és alkalmazott gazdasági ismereteknek a tantervben. A változás nem csupán az elnevezést érinti, a képzési kimeneti követelményben megváltoztak azok a kompetenciák, ismeretanyagok is, amelyek alapján éppen átdolgozták a szak mintatantervét. A vidékfejlesztési agrármérnök szak is tartalmazott gazdasági kompetenciákat, ám mostantól dominánsabb szerepet kap a gazdasági képzési terület. Az általános gazdasági képzésekhez képest még gyakorlatiasabb, konkrét vidékfejlesztési, agrár- és élelmiszeripari kompetenciák birtokában lesznek a régi-új szakon végzettek, akik mérnöki oklevelet kapnak. Hasonló közgazdasági, gazdasági alapismeretekkel fognak rendelkezni ezen a téren a végzett hallgatók, mint a kereskedelem és marketing vagy bármely más közgazdász alapszakon diplomázók, a mérnöki alapszakos diplomával rendelkezők két év alatt közgazdász végzettséget szerezhetnek. A dékán kiemelte, az agrárképzési területen bőven van a Debreceni Egyetemnek állami ösztöndíjas szabad kapacitása.

ÉLELMISZERIPAR ÁLTALÁBAN

KAPCSOLÓDJON ÖN IS NÉMET ÉLELMISZERIPARI CÉGEKKEL

(trademagazin.hu, február 16.)

A GEFA Exportservice GmbH a Német–Magyar (valamint a Német–Szlovák) Ipari és Kereskedelmi Kamarával együttműködésben szakmai utat szervez élelmiszeripari német vállalatok számára Magyarországra és Szlovákiába a Német Élelmezésügyi és Mezőgazdasági Minisztérium (BMEL) megbízásából. Az üzleti partnereket (főként forgalmazókat, importőröket) kereső német élelmiszeripari vállalkozások képviselőivel a magyar szakemberek 2024. március 18-án és 19-én budapesti kapcsolatépítő rendezvényen találkozhatnak. A részt vevő német vállalatok:

- [Becksteiner Winzer eG](#) – fehérbor, rozébor, vörösbor, pezsgő,
- [KFT Bleichhof](#) – szárított gyümölcsök, pl. almachips és gyümölcslevek,
- [Lay Gewürze GmbH](#) – fűszerkeverékek, alap- és zöldfűszerek, fűszerpácok és aromák,
- [Süßwarenfabrik Rudolf Hoinkis GmbH](#) – drazsék, cukorkaáruk, gyermek cukorkatermékek, Liebesperlen, pasztillák, dekorációs termékek,
- [Wolfram Berge GmbH & Co. KG](#) – prémium szósok – főként sajtok és halak kísérőjeként, delikatesz termékek.

További információt a kínált termékekről és a keresett üzleti kapcsolatokról a fenti cégek nevére kattintva talál. Részvételi információk: a megbeszéléseken való részvétel ingyenes, de előzetes (a kamara által visszaigazolt) regisztrációhoz kötött, a jelentkezés az [online jelentkezési lap](#) kitöltésével lehetséges. Jelentkezési határidő: 2024. február 27.

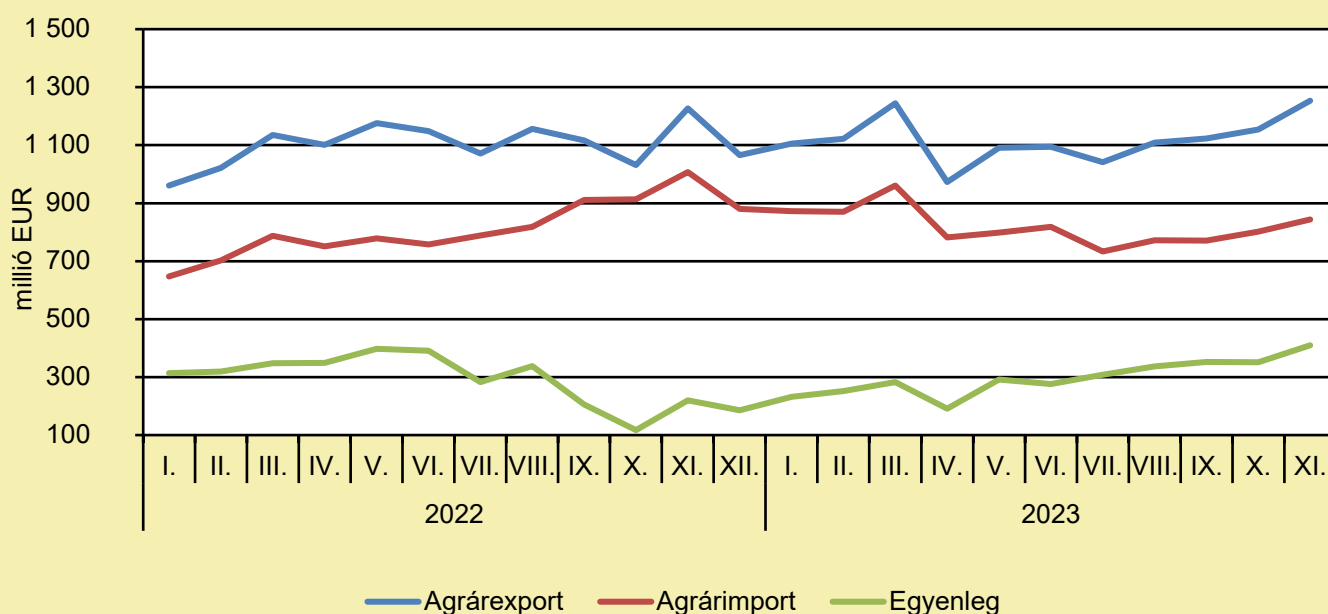
ÉLELMISZER-KERESKEDELEM

ÉLELMISZER-KÜLKERESKEDELEM

(KSH-adatok alapján AKI-szerkesztés, február)

A mezőgazdasági és élelmiszeripari termékek exportértéke 2,2 százalékkal nőtt, importértéke 16,3 százalékkal csökkent, az egyenleg pedig 86,6 százalékkal volt több 2023 novemberében az előző év azonos időszakához képest. A mezőgazdasági és élelmiszeripari termékek kivitelének értéke 1253 millió eurót, behozatalának értéke 844 millió eurót tett ki, az agrár-külkereskedelem aktívuma 410 millió euró volt 2023 tizenegyedik hónapjában, azaz 190 millió euróval több, mint egy évvel korábban.

Az agrár-külkereskedelem havonkénti alakulása



Megjegyzés: A témában a következő friss adatokat a NAK 10. heti Piaci és Árinformációk kiadványában találja.
Forrás: KSH-adatok alapján AKI-szerkesztés

ÉLELMISZER-KERESKEDELEM

AZ MI SEGÍTSÉGÉVEL CSÖKKENTI AZ ÉTELHULLADÉK MENNYISÉGÉT A KLM (storeinsider.hu/gyartastrend.hu, február 15.)

A legújabb technológiát, a mesterséges intelligenciát is beveti a KLM légitársaság annak érdekében, hogy csökkentse a járatkiszolgálási folyamatban keletkező ételhulladék mennyiségét. A légitársaság közleményben kifejtették, hogy a mesterséges intelligencia a catering szolgáltatás számára kifejlesztett algoritmus segítségével igyekszik pontos becsléseket készíteni arról, hogy egy-egy járatra mennyi ételt kell elkészíteni és a fedélzetre vinni. A „Meals On Board System” nevű rendszer utazási osztályra lebontva kapja meg a várható utasszámot minden egyes járatra, az adatokat az indulás előtti 20. percgig folyamatosan frissítik, így rendkívül pontos becslés adható. Az első három hónap adatai szerint a cateringhez fűződő tevékenység során 63 százalékkal kevesebb ételhulladék keletkezett. A leginkább szembevető változás az interkontinentális járatokon látszik, ahol 2,5 adaggal kevesebb ételhulladék keletkezik járatonként. Ez éves szintre és a teljes járatálózatra vetítve 111 tonnát jelent, ennyi étel elkészítése és hulladékká válása spórolható meg. A közlemény szerint a KLM már dolgozik azon, hogy a catering szolgáltatások mellett a járatüzemeltetés és gépkarbantartás területén is szélesebb körben alkalmazzon mesterséges intelligenciát.

INDUL AZ ÚJ AKCIÓ: ÉLELMISZER-ADOMÁNYOKAT GYŰJTENEK A RÁSZORULÓKNAK (agrarszektor.hu/MTI, február 18.)

Újra ételmaradékgyűjtést indít az Élelmiszermentő Központ – jelentette be Nyitrai Zsolt miniszterelnöki főtanácsadó a Facebook-oldalán. Az Élelmiszermentő Központ második adománygyűjtő akcióját indítja útjára – mondta Nagy Réka műsorvezető, jótékonyági nagykövet. A tavalyi karácsonyi akció sikeres volt, sok cégtől érkezett felajánlás, amellyel több száz értelmi fogyatékossgal élő karácsonyát tudták meghittebbé tenni. Idén még több adományt szeretnének összegyűjteni. Húsvétkor azért várják a cégek felajánlását, hogy a Magyar Vakok és Gyengénlátók Országos Szövetségének (MVGYOSZ) közvetítésével a látássérült rászorulóknak adományozzanak ételmaradékokat, és ezzel is szebbé varázsolják az ünnepüket. Nagy Sándor, az MVGYOSZ elnöke elmondta: az ételmaradék-támogatást a szövetség taggyegeteiei juttatják el a látássérült embereknek, akik ezt húsvét előtt megkapják. Nobilis Márton, az Agárminisztérium ételmaradék-kereskedelempolitikáért felelős államtitkára az ételmaradék-pazarlást globális problémának nevezte, 2030-ra célként határozták meg, hogy felére csökkentsék. A kiskereskedelemben évi 60 ezer tonna ételmaradék kerülne kukába, ebből 10 ezer tonnát tudtak eddig megmenteni. Azért is hozták létre az Élelmiszermentő Központot, hogy ezt a mennyiséget növelhessék, tovább csökkentve az ételmaradék-pazarlást.

Felelős kiadó:



NEMZETI
AGRÁRGAZDASÁGI
KAMARA

Nemzeti Agrárgazdasági Kamara
H-1115 Budapest, Bartók Béla út 105–113.
Telefon: +36 80 900 365 (zöld szám)
www.nak.hu
piac@nak.hu

A kiadványt összeállítja és szerkeszti:



Agrárközgazdasági Intézet
H-1093 Budapest, Zsil utca 3–5.
Telefon: (+36 1) 217-1011
www.aki.gov.hu
aki@aki.gov.hu