

2023/48. HÉT

NAK PIACI ÉS ÁRINFORMÁCIÓK

A NEMZETI AGRÁRGAZDASÁGI KAMARA PIACFIGYELŐ HÍRSZOLGÁLATA

Állattenyésztés



NEMZETI
AGRÁRGAZDASÁGI
KAMARA



Agrárközgazdasági
Intézet

KÖSZÖNTŐ



Tisztelt Tagunk!

A [Nemzeti Agrárgazdasági Kamara](#) (NAK) legfontosabb feladata, hogy hasznos és értékteremtő szolgáltatásokkal segítse tagjait. Ezek egyike piacfigyelő hírszolgálatunk, a NAK Piaci és Árinformációk.

Heti rendszerességgel frissülő összeállításunk célja, hogy hozzájáruljunk tagjaink magas színvonalú, naprakész informáltságához és ezen keresztül megalapozott üzleti döntéseihez. Kiadványunkban ágazatonként rendszerezve nyújtjuk át Önnek az adott hétre vonatkozó legfrissebb piaci és szakmai információkat – külön a növénytermesztési és az állattenyésztési szektorra.

Felhívom figyelmét, hogy a korábban megjelent összeállítások is folyamatosan elérhetők a NAK honlapján található [archívumban](#).

Őszintén remélem, hogy kiadványunkkal hasznos segítséget tudunk Önnek nyújtani munkájához, vállalkozása sikerességéhez. Visszajelzéseit, javaslatait szívesen fogadjuk a piac@nak.hu e-mail címre.

Üdvözlettel:
Györfy Balázs

TARTALOMJEGYZÉK

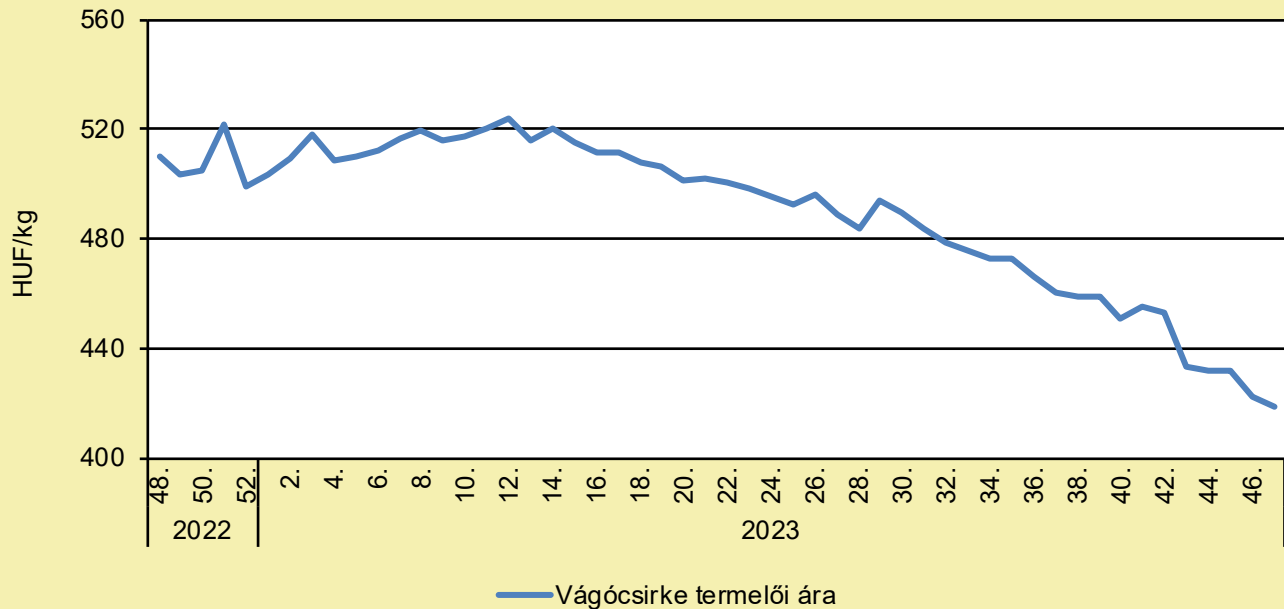
RÖVIDÍTÉSEK JEGYZÉKE	4
BROJLER	5
PULYKA	11
EGYÉB SZÁRNYAS	13
TOJÁS	14
SERTÉS	19
TEJELŐ TEHÉN	26
HÚSMARHA	33
JUH ÉS KECSKE	40
TAKARMÁNYIPAR	46
HALÁSZAT	47
AGRÁRÁGAZAT ÁLTALÁBAN	48
ÉLELMISZERIPAR ÁLTALÁBAN	49
ÉLELMISZER-KERESKEDELEM	50

RÖVIDÍTÉSEK JEGYZÉKE

AKI	Agrárközgazdasági Intézet
AKI PÁIR	Agrárközgazdasági Intézet Piaci Árinformációs Rendszer
EU	European Union (<i>Európai Unió</i>)
AM	Agrárminisztérium
KSH	Központi Statisztikai Hivatal
MNB	Magyar Nemzeti Bank
MTI	Magyar Távirati Iroda
USDA	United States Department of Agriculture (<i>az Amerikai Egyesült Államok Mezőgazdasági Minisztériuma</i>)

BROJLER

A vágócsirke termelői ára Magyarországon (2022–2023)



Forrás: AKI PÁIR (a legfrissebb adatokért kattintson a linkre: <https://pair.aki.gov.hu>)

A vágócsirke termelői árának változása Magyarországon (HUF/kg)

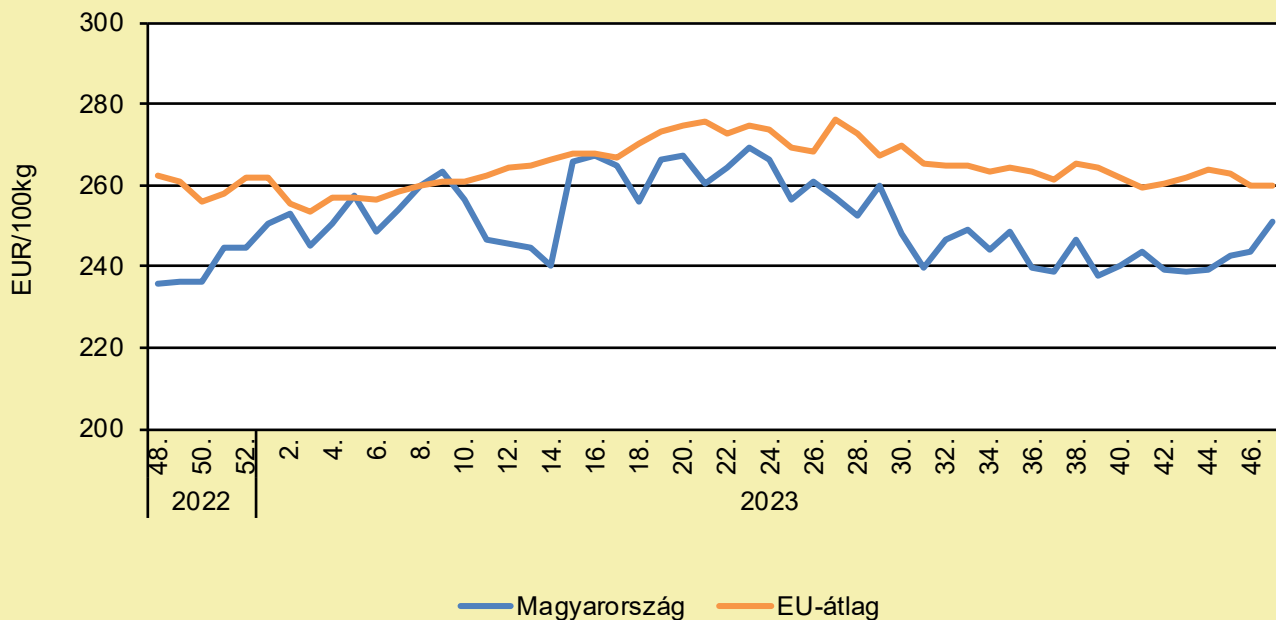
	2022. 47. hét	2023. 46. hét	2023. 47. hét	2023. 47. hét/ 2022. 47. hét (százalék)	2023. 47. hét/ 2023. 46. hét (százalék)
Vágócsirke	500,5	422,3	418,9	83,7	99,2

Megjegyzés: Az élősúlyos termelői ár az áfát és a szállítási költséget nem tartalmazza.

Forrás: AKI PÁIR (a legfrissebb adatokért kattintson a linkre: <https://pair.aki.gov.hu>)

BROJLER

Az egész csirke (65 százalékos) feldolgozói értékesítési ára Magyarországon és az EU-ban (2022–2023)



Forrás: AKI PÁIR (a legfrissebb adatokért kattintson a linkre: <https://pair.aki.gov.hu>)

Az egész csirke (65 százalékos) feldolgozói értékesítési árának változása Magyarországon és az EU-ban (EUR/100 kg)

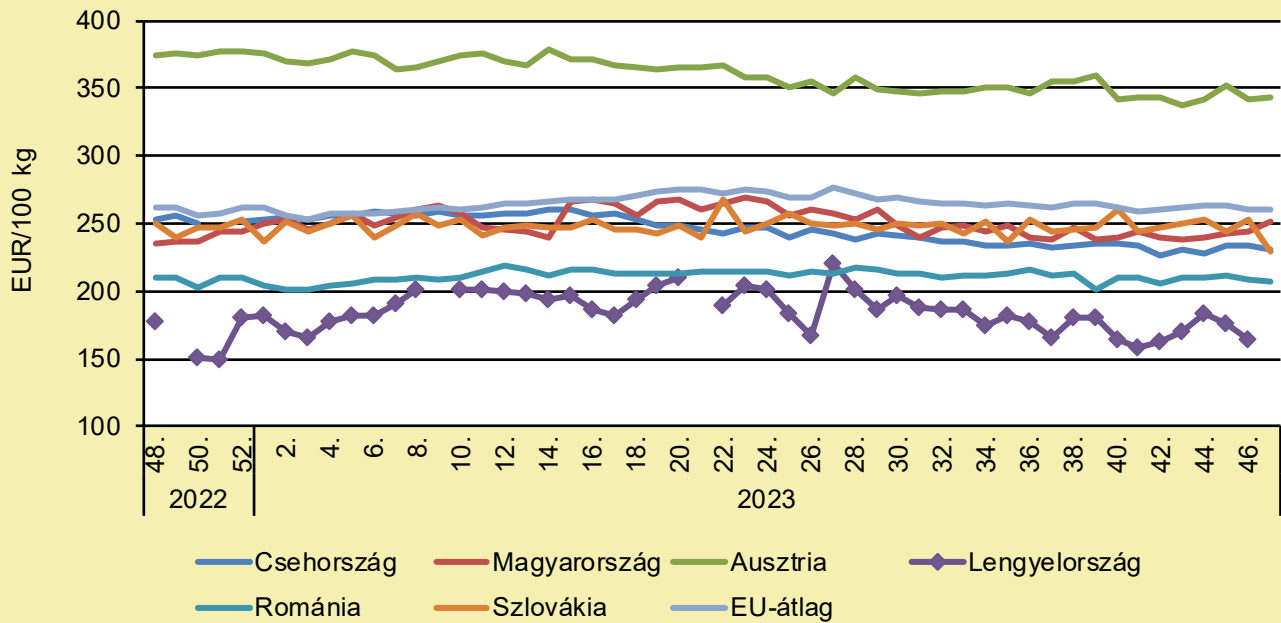
	2022. 47. hét	2023. 46. hét	2023. 47. hét	2023. 47. hét/ 2022. 47. hét (százalék)	2023. 47. hét/ 2023. 46. hét (százalék)
Magyarország	241,1	243,7	250,9	104,1	102,9
EU	263,2	259,8	260,1	98,8	100,1

Megjegyzés: Az ár az áfát nem tartalmazza.

Forrás: AKI PÁIR (a legfrissebb adatokért kattintson a linkre: <https://pair.aki.gov.hu>)

BROJLER

Az egész csirke (65 százalékos) feldolgozói értékesítési ára Közép-Európában (2022–2023)



Forrás: Európai Bizottság

Az egész csirke (65 százalékos) feldolgozói értékesítési árának változása Közép-Európában (EUR/100 kg)

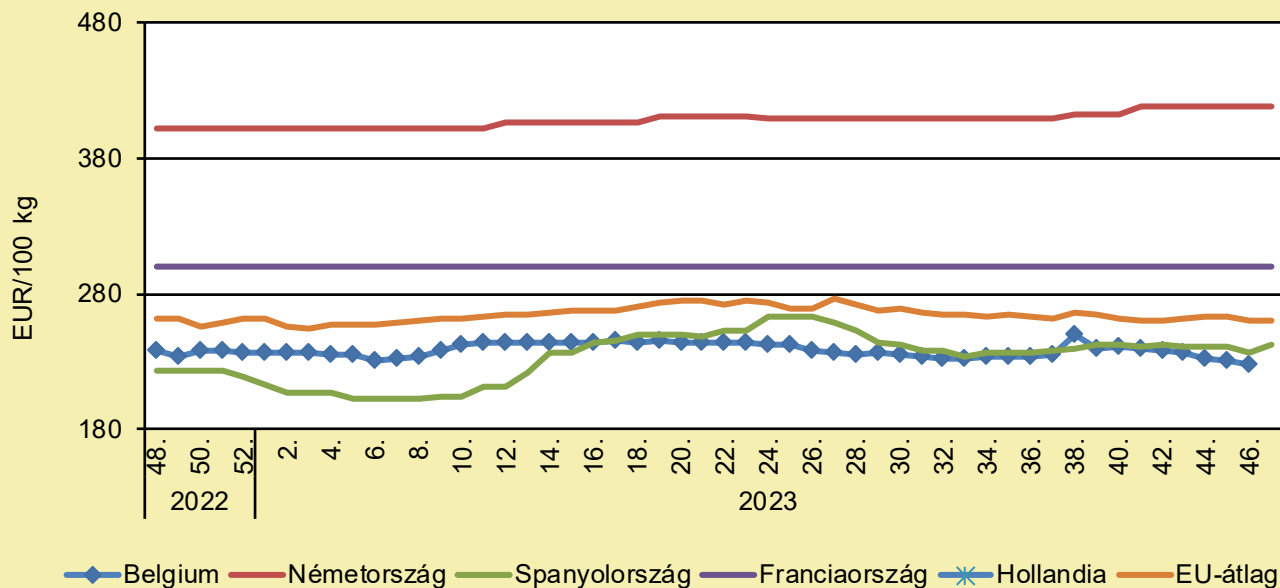
	2022. 47. hét	2023. 46. hét	2023. 47. hét	2023. 47. hét/ 2022. 47. hét (százalék)	2023. 47. hét/ 2023. 46. hét (százalék)
Csehország	250,7	234,3	230,5	92,0	98,4
Magyarország	241,1	243,7	250,9	104,1	102,9
Ausztria	363,0	342,4	343,1	94,5	100,2
Lengyelország	176,4	163,9	–	–	–
Románia	209,6	208,9	206,8	98,7	99,0
Szlovákia	247,3	253,1	228,7	92,5	90,4
EU	263,2	259,8	260,1	98,8	100,1

Megjegyzés: Az ár az áfát nem tartalmazza.

Forrás: Európai Bizottság

BROJLER

Az egész csirke (65 százalékos) feldolgozó értékesítési ára Nyugat- és Dél-Európában (2022–2023)



Forrás: Európai Bizottság

Az egész csirke (65 százalékos) feldolgozó értékesítési árának változása Nyugat- és Dél-Európában (EUR/100 kg)

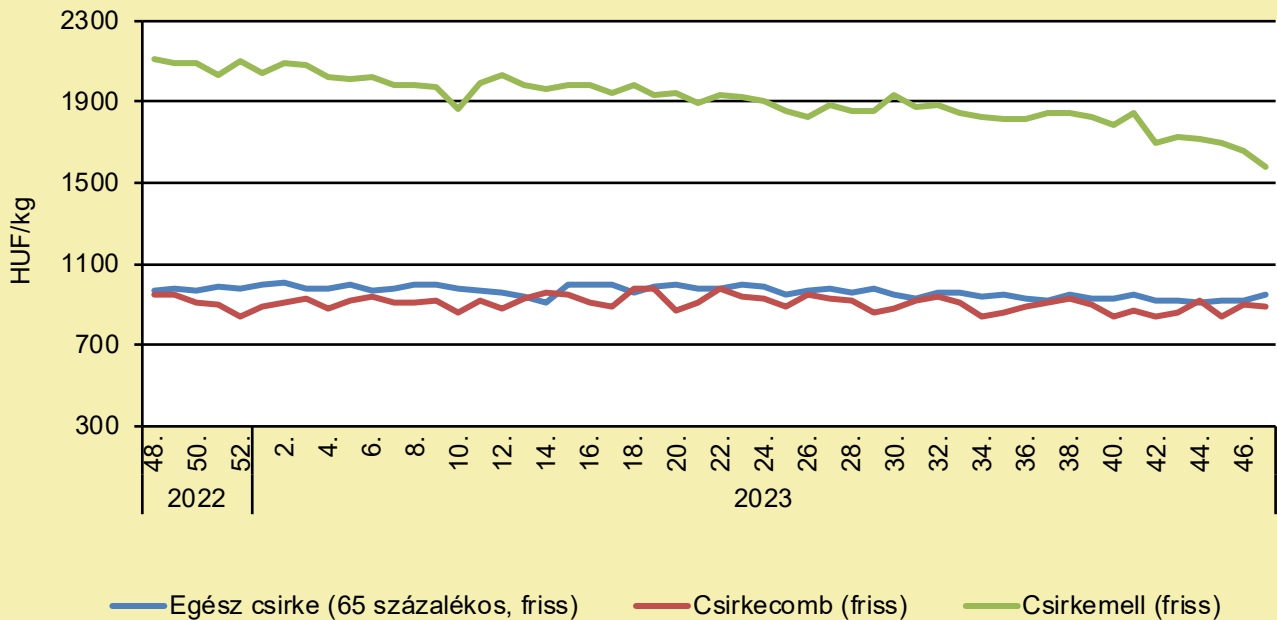
	2022. 47. hét	2023. 46. hét	2023. 47. hét	2023. 47. hét/ 2022. 47. hét (százalék)	2023. 47. hét/ 2023. 46. hét (százalék)
Belgium	238,4	227,6	–	–	–
Németország	402,0	419,0	419,0	104,2	100,0
Spanyolország	223,5	237,1	242,7	108,6	102,4
Franciaország	300,0	300,0	300,0	100,0	100,0
Hollandia	–	–	–	–	–
EU	263,2	259,8	260,1	98,8	100,1

Megjegyzés: Az ár az áfát nem tartalmazza.

Forrás: Európai Bizottság

BROJLER

A csirkehúsok feldolgozó értékesítési ára Magyarországon (2022–2023)



Forrás: AKI PÁIR (a legfrissebb adatokért kattintson a linkre: <https://pair.aki.gov.hu>)

A csirkehúsok feldolgozó értékesítési árának változása Magyarországon (HUF/kg)

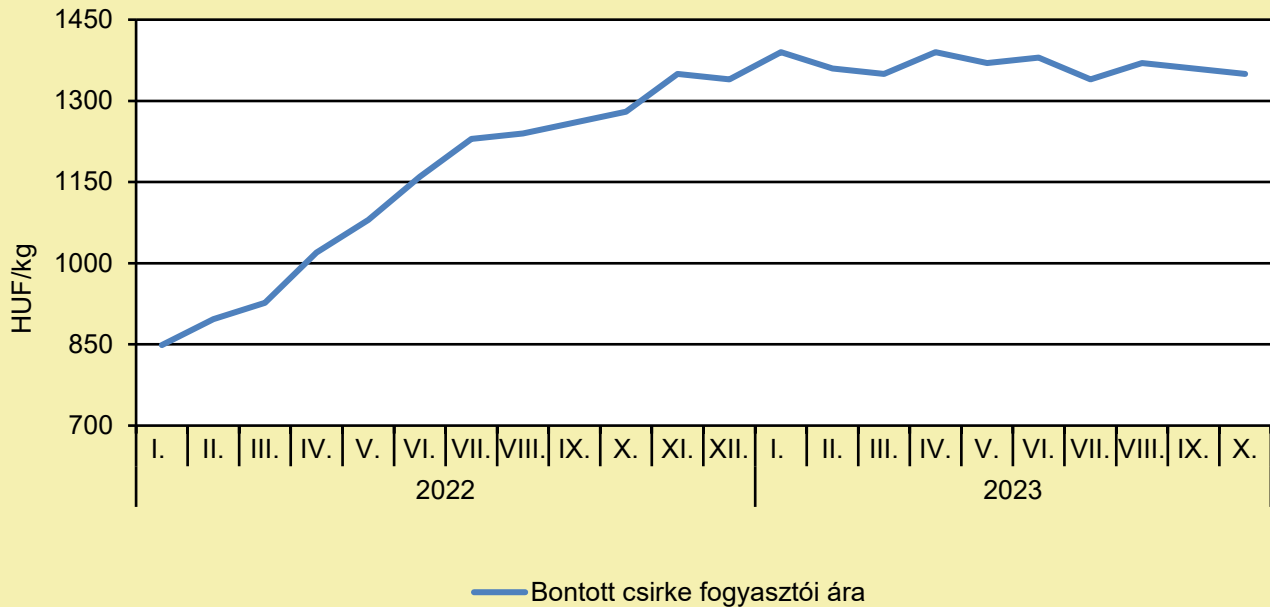
	2022. 47. hét	2023. 46. hét	2023. 47. hét	2023. 47. hét/ 2022. 47. hét (százalék)	2023. 47. hét/ 2023. 46. hét (százalék)
Egész csirke (65 százalékos, friss)	987,5	919,6	951,8	96,4	103,5
Csirkecomb (friss)	897,6	903,5	886,1	98,7	98,1
Csirkemell (friss)	2 159,3	1 653,6	1 576,6	73,0	95,3

Megjegyzés: Az ár az áfát nem tartalmazza.

Forrás: AKI PÁIR (a legfrissebb adatokért kattintson a linkre: <https://pair.aki.gov.hu>)

BROJLER

A bontott csirke fogyasztói ára Magyarországon (2022–2023)



Forrás: KSH

A bontott csirke fogyasztói árának változása Magyarországon (HUF/kg)

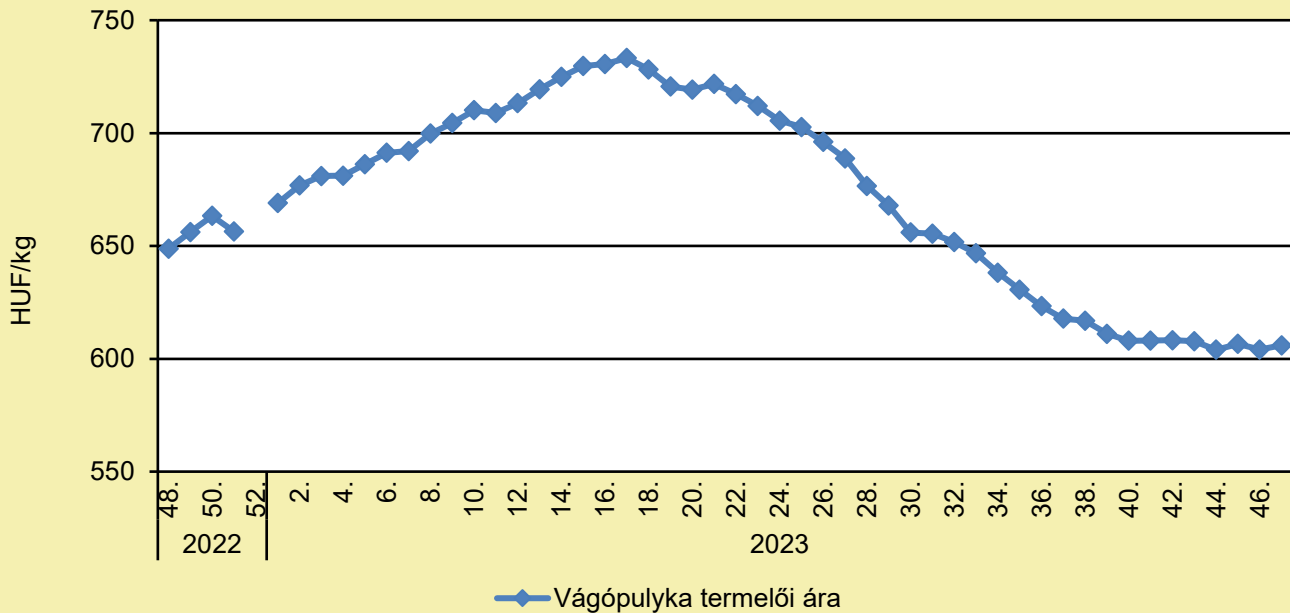
	2022. október	2023. szeptember	2023. október	2023. október/ 2022. október (százalék)	2023. október/ 2023. szeptember (százalék)
Bontott csirke	1 280	1 360	1 350	105,5	99,3

Megjegyzés: Az ár az áfát tartalmazza. A témában a következő friss adatokat a NAK 49. heti Piaci és Árinformációk kiadványában találja.

Forrás: KSH

PULYKA

A vágópulyka termelői ára Magyarországon (2022–2023)



Forrás: AKI PÁIR (a legfrissebb adatokért kattintson a linkre: <https://pair.aki.gov.hu>)

A vágópulyka termelői árának változása Magyarországon (HUF/kg)

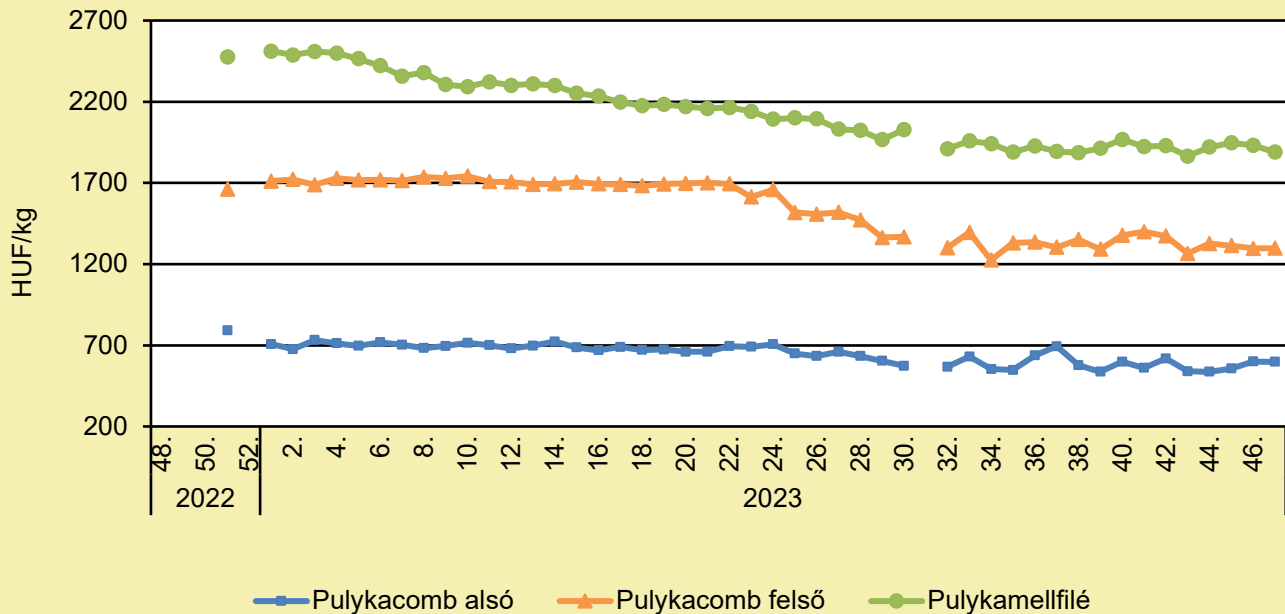
	2022. 47. hét	2023. 46. hét	2023. 47. hét	2023. 47. hét/ 2022. 47. hét (százalék)	2023. 47. hét/ 2023. 46. hét (százalék)
Vágópulyka	646,3	604,1	605,9	93,8	100,3

Megjegyzés: Az ár az áfát nem tartalmazza.

Forrás: AKI PÁIR (a legfrissebb adatokért kattintson a linkre: <https://pair.aki.gov.hu>)

PULYKA

A pulykahúsok feldolgozói értékesítési ára Magyarországon (2022–2023)



Forrás: AKI PÁIR (a legfrissebb adatokért kattintson a linkre: <https://pair.aki.gov.hu>)

A pulykahúsok feldolgozói értékesítési árának változása Magyarországon (HUF/kg)

	2022. 47. hét	2023. 46. hét	2023. 47. hét	2023. 47. hét/ 2022. 47. hét (százalék)	2023. 47. hét/ 2023. 46. hét (százalék)
Pulykacomb alsó	...	600,0	597,8	...	99,6
Pulykacomb felső	...	1 297,2	1 298,0	...	100,1
Pulykamellfilé	2 520,9	1 931,8	1 889,0	74,9	97,8

... = Adatvédelmi korlátok miatt nem közölhető adat.

Megjegyzés: Az ár az áfát nem tartalmazza.

Forrás: AKI PÁIR (a legfrissebb adatokért kattintson a linkre: <https://pair.aki.gov.hu>)

EGYÉB SZÁRNYAS

MÁR ELÉRHETŐ A MADÁRINFLUENZA ELLENI OLTÁS – DE AKKOR MIÉRT NEM ALKALMAZZA MINDENKI?

(agroinform.hu, november 25.)

Október 2-án kezdetét vette Franciaországban a madárinfluenza elleni vakcina oltási kampánya. A termelők boldogok, az állam pedig rengeteget spórol még úgy is, hogy a vakcina árának 85 százaléka a francia állam pénztárcáját terheli. A France Bleu beszámolója szerint hatalmas lendülettel kezdődött a madárinfluenza elleni vakcinázás. A tervek szerint jövő nyárig hatvanmillió víziszárnyas szerez védetségét a pusztító betegséggel szemben. Október 2-án a fiatal állatok oltása indult meg, melynek keretében a baromfi 10 napos korban kapja meg az első adagot, majd 28 napos korában megismétlik, és ezzel válik teljessé a védetség. Az elmúlt években a víziszárnyas-ágazatnak komoly problémákkal kellett megküzdeni világszerte. A madárinfluenza egy igen agresszív betegség, amely képes a megfertőzött egyedek 80 százalékaival végezni néhány napon belül. A vírus általában tavasszal és ősszel üti fel a fejét, melynek oka a vadmadarak természetes vándorlása, továbbá beszivárgott a hazai vadmadarak szervezetébe is, ezért folyamatos veszélyforrást jelent. Az elmúlt években rengeteg bosszúságot okozott a baromfitermelő ágazatnak a madárinfluenzával megfertőzött állományok kényszerleölése, amely korábban gazdaságilag virágzó régiókat szegényített el. Ha kiderült, hogy megfertőződött egy állomány, akkor az állam hivatalból elrendelte az egész telep azonnali zárlatát, majd 24 órán belül megérkezett a leölést végző osztag, és az érintett állattartó telep összes baromfiját leölték, majd elszállították. Ezt követően a hatóság a rendelkezésre álló adatok alapján megvizsgálta, hogy a telep üzemeltetője megtett-e mindent a madarak megóvása érdekében, majd meghozta az ítéletet azzal kapcsolatban, hogy az elkobzott állatok értékét államilag megtérítik vagy sem. De a történet itt még közel sem ér véget. A megfertőződött telep kitörési pontnak minősült, és köré 3 és 10 km-es körzetben elrendelték a baromfi mozgásának teljes tilalmát. A France Bleu beszámolója szerint hosszas várakozás után megérkezett a megváltás. A francia hatóság engedélyezte a madárinfluenza elleni védőoltás alkalmazását, és október 2-án meg is kezdték a védekezést. Az állam meg szeretné menteni a baromfiágazatot, és tesz is érte, így Európában elsőként alkalmazza a vakcinát. Persze nem kell azt hinni, hogy ez csak a gazdaságok érdekeit szolgálja, mivel a francia állam megelégtelt, hogy a 2021–22-es évben 650 millió eurót vett ki az állam zsebéből a madárinfluenza. Ezzel szemben a vakcinaprogram 24 millió euróra fog „csak” rúgni. Most mindenki felmerülhet jogosan a kérdés, hogy miért nem vezetik be mindenhol a vakcinaprogramot, és vetnek véget egy gazdasági ágazat szélmalomharcának. A választ meg is kaptuk a vakcinaprogram megindulását követő 24 órában. Először az USA zárta be kapuit a Franciaországból érkező import kacsa előtt, majd Japán is csatlakozott. Hazánknak komoly döntést kell meghozni, melyben a mérleg egyik tányérján a kistermelők vannak, a másikon pedig a vágóhidak. Ha Magyarországon bevezetik a vakcinát, akkor nagy valószínűséggel a harmadik országba értékesített baromfi mennyisége drasztikusan csökkenni fog, és ezzel az előállítani kívánt mennyiség is kevesebb lesz, ami azt fogja eredményezni, hogy az ágazat elkezd sorvadni, és csak a legjobbak maradhatnak életben. Ezzel szemben, ha nem engedélyezik a vakcina használatát, akkor ismét kitörési pontok fognak megjelenni a térképen, ellehetetlenítve a megfelelő mennyiségű alapanyag előállítását és a gazdaságok anyagi biztonságát. Nem egyszerű kérdés.

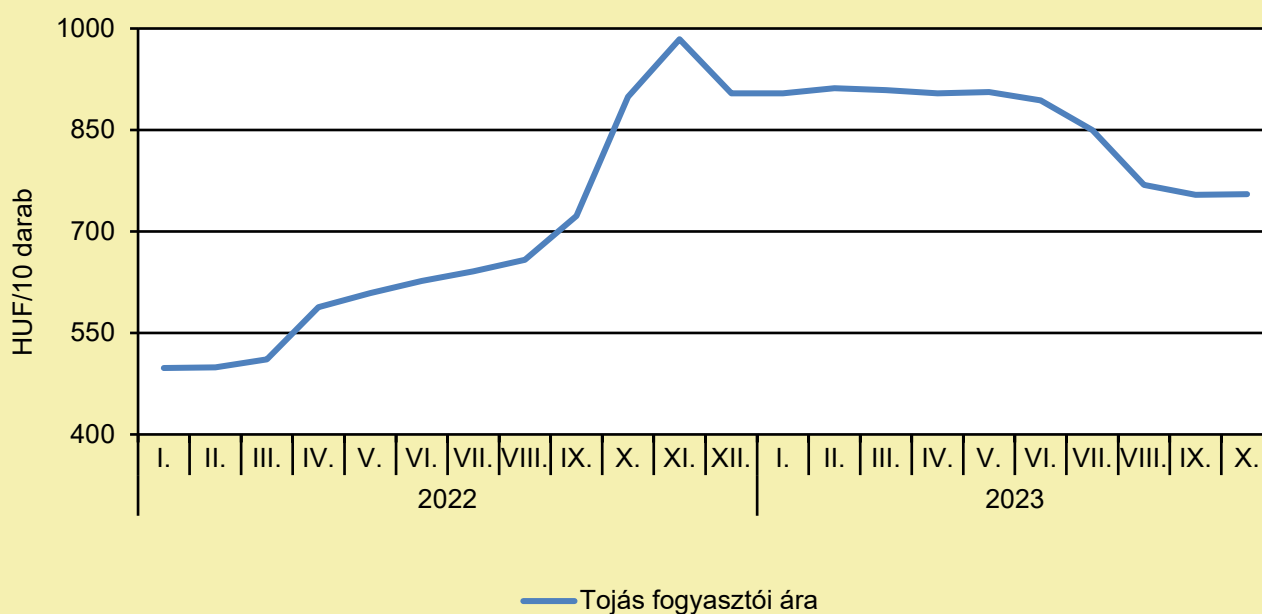
TOJÁS

FAO-ÉRTÉKELÉS AZ ÁLLATTENYÉSZTÉSRŐL: LÉTFONTOSÁGÚ ÖSSZETEVŐKET TARTALMAZ A TOJÁS

(mbtt.hu, november 29.)

A Nemzeti Agrárgazdasági Kamara elkészítette a FAO által közzétett, A tojás létfontosságú tápanyagokat biztosít és hozzájárul az egészséges étrend fenntartásához című szemléletes infografika magyar nyelvű fordítását. Ez hasznos információkat tartalmaz arról, hogy a tojás milyen létfontosságú vitaminokat, ásványi anyagokat és nyomelemeket tartalmaz, és hogy milyen szerepet tölt be az A-vitamin-hiány kialakulásának megelőzésében. További részletek [itt olvashatók](#).

A tojás fogyasztói ára Magyarországon (2022–2023)



Forrás: KSH

A tojás fogyasztói árának változása Magyarországon (HUF/10 darab)

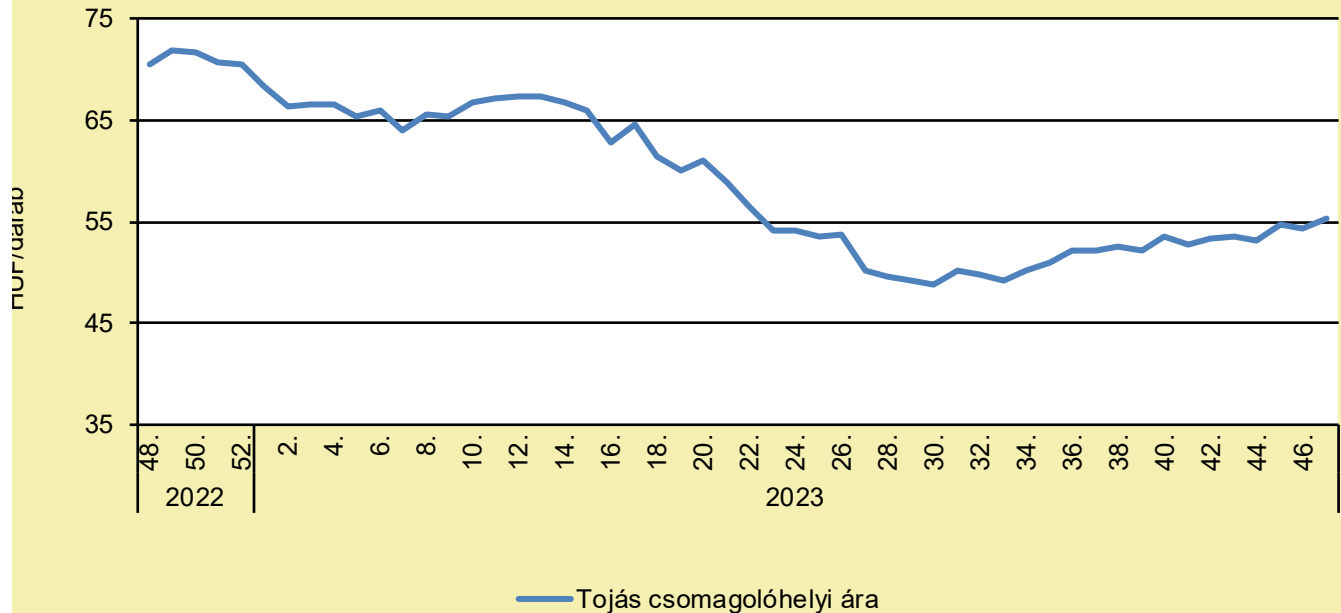
	2022. október	2023. szeptember	2023. október	2023. október/ 2022. október (százalék)	2023. október/ 2023. szeptember (százalék)
Tojás	899	754	755	84,0	100,1

Megjegyzés: Az ár az áfát tartalmazza. A témában a következő friss adatokat a NAK 49. heti Piaci és Árinformációk kiadványában találja.

Forrás: KSH

TOJÁS

A tojás (barna héjú, ketreces, M+L) csomagolóhelyi ára Magyarországon (2022–2023)



Forrás: AKI PÁIR (a legfrissebb adatokért kattintson a linkre: <https://pair.aki.gov.hu>)

A tojás (barna héjú, ketreces, M+L) csomagolóhelyi árának változása Magyarországon (HUF/darab)

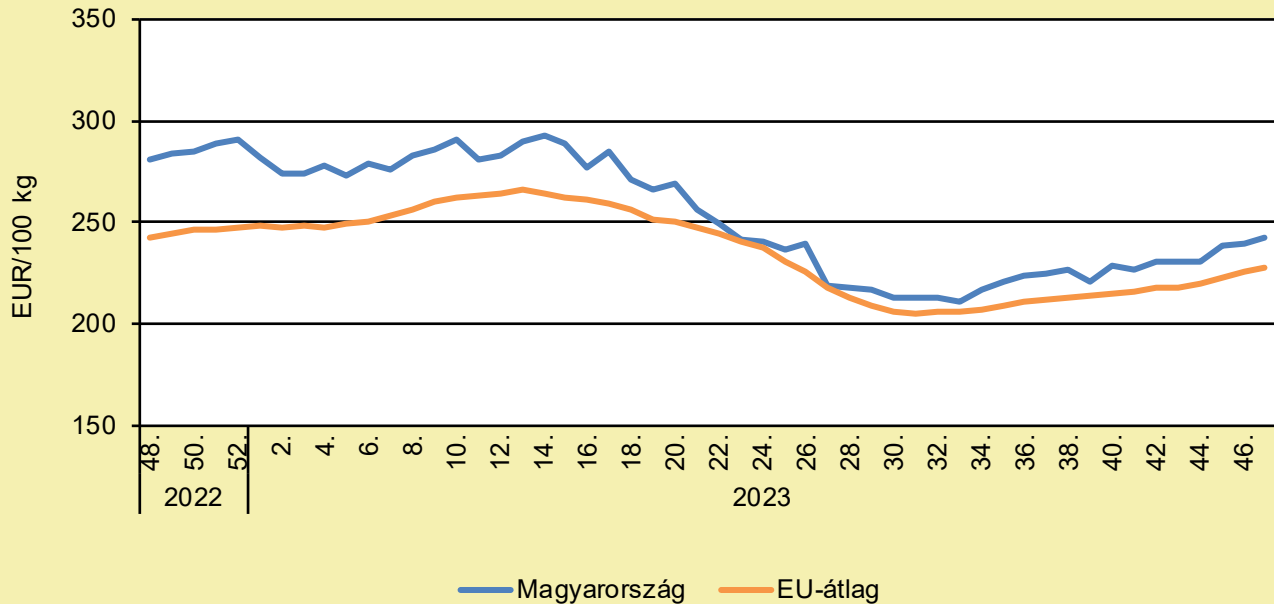
	2022. 47. hét	2023. 46. hét	2023. 47. hét	2023. 47. hét/ 2022. 47. hét (százalék)	2023. 47. hét/ 2023. 46. hét (százalék)
Tojás	70,3	54,3	55,4	78,8	102,1

Megjegyzés: Az ár az áfát nem tartalmazza.

Forrás: AKI PÁIR (a legfrissebb adatokért kattintson a linkre: <https://pair.aki.gov.hu>)

TOJÁS

A tojás (M+L) csomagolóhelyi ára Magyarországon és az EU-ban (2022–2023)



Forrás: Európai Bizottság, AKI PÁIR

A tojás (M+L) csomagolóhelyi árának változása Magyarországon és az EU-ban (EUR/100 kg)

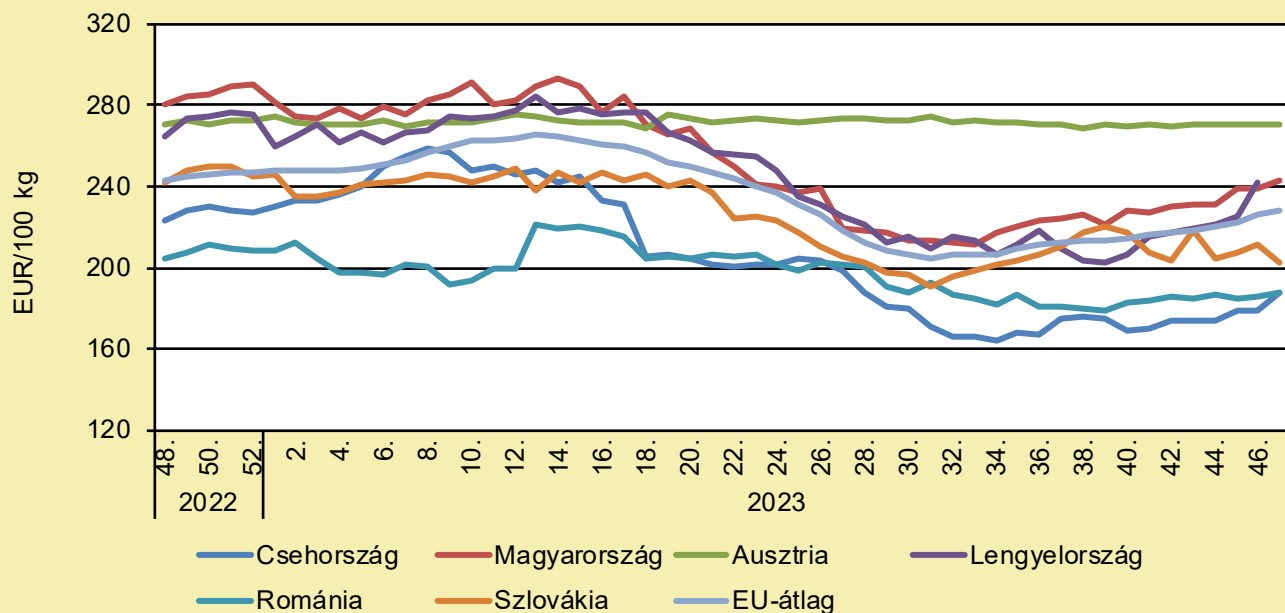
	2022. 47. hét	2023. 46. hét	2023. 47. hét	2023. 47. hét/ 2022. 47. hét (százalék)	2023. 47. hét/ 2023. 46. hét (százalék)
Magyarország	281,1	239,1	242,7	86,3	101,5
EU	239,5	225,9	227,7	95,1	100,8

Megjegyzés: Az ár az áfát nem tartalmazza.

Forrás: Európai Bizottság, AKI PÁIR

TOJÁS

A tojás (M+L) csomagolóhelyi ára Közép-Európában (2022–2023)



Forrás: Európai Bizottság

A tojás (M+L) csomagolóhelyi árának változása Közép-Európában (EUR/100 kg)

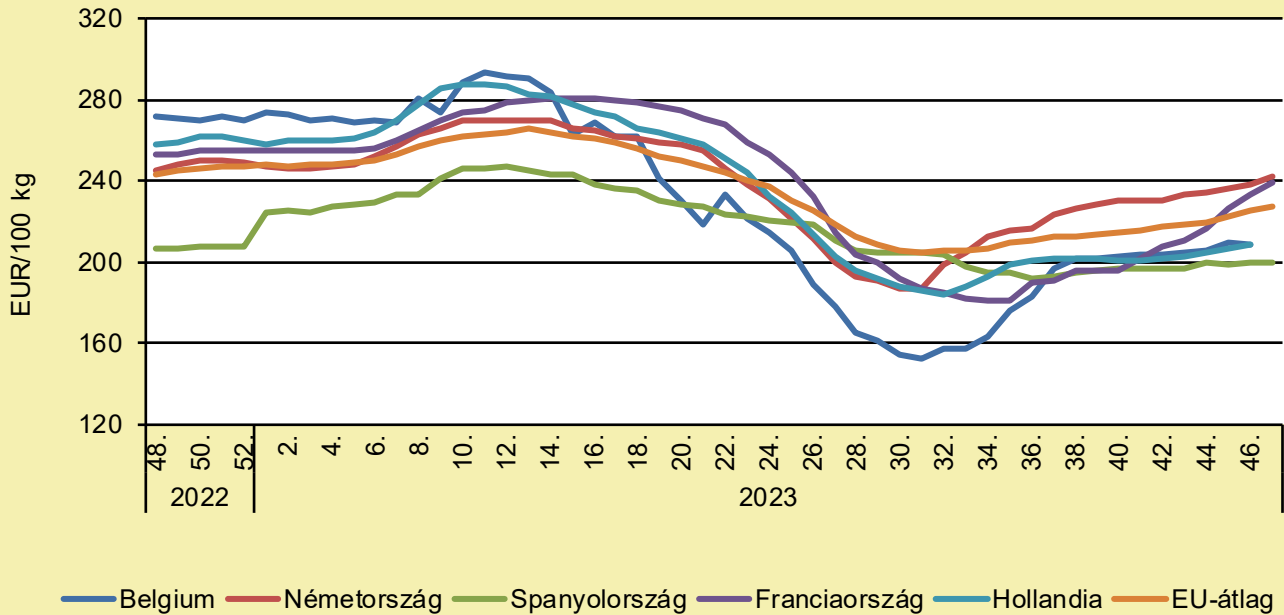
	2022. 47. hét	2023. 46. hét	2023. 47. hét	2023. 47. hét/ 2022. 47. hét (százalék)	2023. 47. hét/ 2023. 46. hét (százalék)
Csehország	219,8	178,9	187,4	85,2	104,7
Magyarország	281,1	239,1	242,7	86,3	101,5
Ausztria	272,4	271,0	271,0	99,5	100,0
Lengyelország	255,1	241,7	–	–	–
Románia	191,8	185,8	188,0	98,0	101,2
Szlovákia	235,6	211,6	202,3	85,9	95,6
EU	239,5	225,9	227,7	95,1	100,8

Megjegyzés: Az ár az áfát nem tartalmazza.

Forrás: Európai Bizottság

TOJÁS

A tojás (M+L) csomagolóhelyi ára Nyugat- és Dél-Európában (2022–2023)



Forrás: Európai Bizottság

A tojás (M+L) csomagolóhelyi árának változása Nyugat- és Dél-Európában (EUR/100 kg)

	2022. 47. hét	2023. 46. hét	2023. 47. hét	2023. 47. hét/ 2022. 47. hét (százalék)	2023. 47. hét/ 2023. 46. hét (százalék)
Belgium	264,8	208,9	–	–	–
Németország	244,9	238,4	242,3	98,9	101,7
Spanyolország	205,6	199,6	199,9	97,2	100,1
Franciaország	248,7	233,1	239,2	96,2	102,6
Hollandia	256,0	209,0	–	–	–
EU	239,5	225,9	227,7	95,1	100,8

Megjegyzés: Az ár az áfát nem tartalmazza.

Forrás: Európai Bizottság

SERTÉS

TÜNTETNEK A GAZDÁK A SERTÉSPESTIS-JÁRVÁNY MEGFÉKEZÉSÉT CÉLZÓ KORMÁNYINTÉZKEDÉSEK MIATT HORVÁTORSZÁGBAN

(agroforum.hu, november 28.)

Horvátországban hatodik napja tüntetnek a gazdák a sertéspestis-járvány megfékezését célzó kormányzati intézkedések miatt – közölte a horvát közszolgálati televízió. Közel hétszáz sertésenyésztő több tucat traktorral állta el az utakat, és akadályozza a forgalmat Kelet-Szlavóniában, Vukovár-Szerémség megyében. A tiltakozást hétfőn Eszék-Baranya megyére is kiterjesztették. A tiltakozók azt követelik a kormánytól, hogy azonnal vessen véget az egészséges sertések elpusztításának, fogadjon el olyan törvényt, amely lehetővé teszi az egészséges sertések kereskedelmét és a hagyományos módon történő disznóvágást. Ivica Backo, a horvát falvak védelmére felállított válságtörzs egyik tagja elmondta: addig nem mozdulnak, míg a kormány nem engedélyezi a disznóvágást. Lehűlt az idő, most van itt az ideje a disznótoroknak – hangsúlyozta, hozzátéve, hogy nem kérnek semmi újat, csak amit Szlavóniában már évszázadok óta csinálnak. Marija Vuckovic mezőgazdasági miniszter a sajtónak nyilatkozva elmondta: a kormánynak hallgatnia kell az állatorvosokra és a szakmára, amikor járványvédelemről van szó. Amennyiben engednének a gazdák követeléseinek, az visszalépést jelentene a fertőző betegség leküzdésében. A korlátozás alatt álló körzetekben még saját használatra sem szabad sertést vágni, továbbá tilos az élő állat, a hús, illetve húskészítmények zónán kívülre történő szállítása. Horvátország június 23-án jelentette először az EU-tagországoknak, hogy a házisertés-állományban is igazolták az ASP-vírus jelenlétét, majd rövid idő alatt több tucat járványgócot azonosítottak. Az országban eddig valamivel több mint 25 ezer sertést pusztítottak el. Továbbra is a kelet-horvátországi Vukovár-Szerémség megyében a legrosszabb a helyzet. A járvány eddig 1087 gazdaságot érint az ország Szerbiával és Bosznia-Hercegovinával határos megyéiben. A bezárt telepeken legkorábban 2025-ben lesz lehetséges az újbóli tenyésztés, emiatt sok gazdálkodó döntött úgy, hogy felhagy a sertéstartással. A horvát kormány 7,5 millió euró értékben nyújt támogatást azoknak a gazdálkodóknak, akiknek a járvány továbbterjedésének megakadályozása érdekében el kellett pusztítaniuk sertésállományukat.

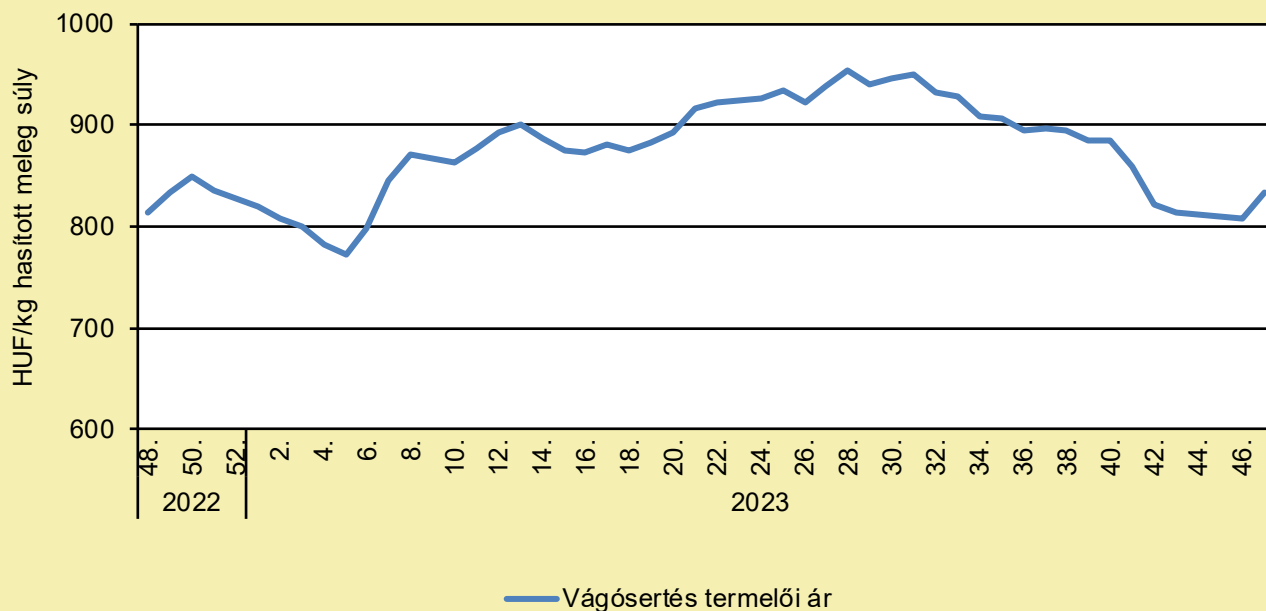
NÉMETORSZÁGBAN NAPONTA 10 MEZŐGAZDASÁGI ÜZEM HAGY FEL A TERMELÉSEL

(agroinform.hu, november 29.)

A sertéstartó gazdaságok száma tíz év alatt csaknem megfeleződött. Az utóbbi időben a német agrártermelésnek súlyos problémákkal kell szembenéznie, mivel a német kormány részére küldött hivatalos jelentés szerint naponta mintegy 10 mezőgazdasági üzem hagy fel a termeléssel – írja az agrarheute.com hírportál. A német kormány elé terjesztendő stratégiai jelentés szerint az ország mezőgazdasági üzeleinek száma 2010 és 2020 között 36 100-zal csökkent. Ennek egy része beleilleszthető a természetes birtokkoncentráció folyamatába, egyre nagyobb szerepet játszanak azonban benne – az eredmények kiszámíthatatlan alakulásával együtt – a drasztikusan emelkedő termelési költségek és a megélhetési nehézségek is, amelyek az egész német gazdaságra jelentős nyomást gyakorolnak. Veszélyes tendenciát mutat többek között a sertésállomány alakulása, mivel a sertéstartó gazdaságok száma tíz év alatt csaknem megfeleződött (60 000-ről 32 000-re). A nem kívánatos folyamat megállítása érdekében a kormánynak biztonságossá kell tennie a mezőgazdaság, mint egzisztenciális fontosságú gazdasági ágazat jövőjét.

SERTÉS

A hazai termelésből származó vágósertés termelői ára Magyarországon (2022–2023)



Forrás: AKI PÁIR (a legfrissebb adatokért kattintson a linkre: <https://pair.aki.gov.hu>)

A hazai termelésből származó vágósertés termelői árának változása Magyarországon (HUF/kg hasított meleg súly)

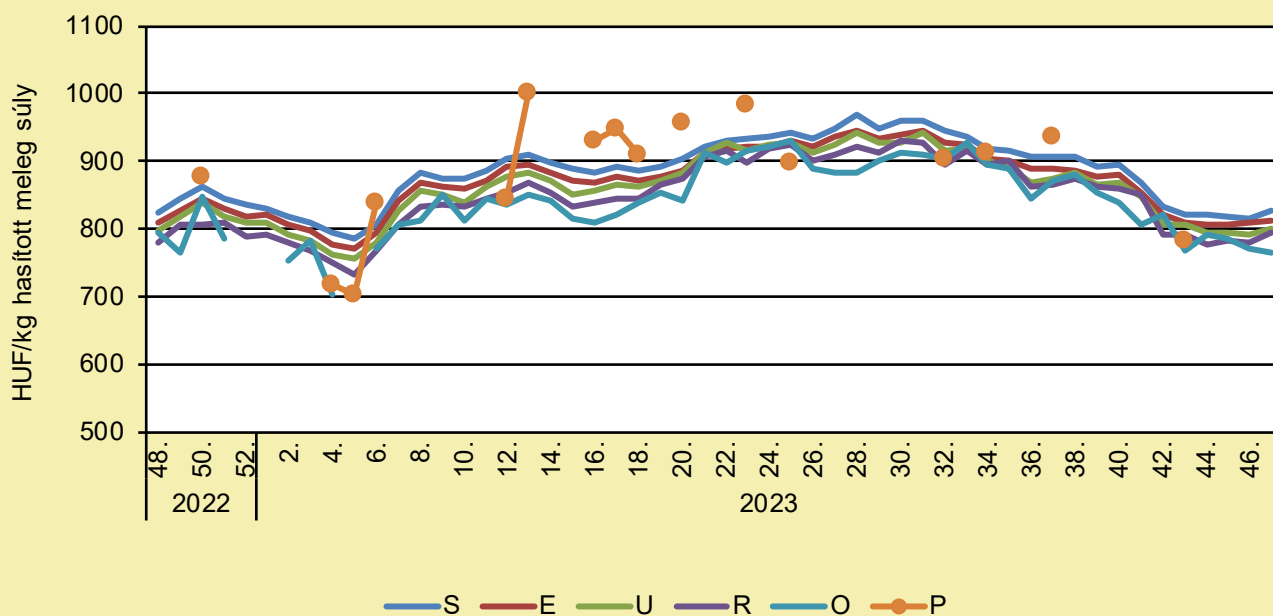
	2022. 47. hét	2023. 46. hét	2023. 47. hét	2023. 47. hét/ 2022. 47. hét (százalék)	2023. 47. hét/ 2023. 46. hét (százalék)
Hazai vágósertés	786,8	807,8	833,7	106,0	103,2

Megjegyzés: A termelői ár az áfát és a szállítási költséget nem tartalmazza.

Forrás: AKI PÁIR (a legfrissebb adatokért kattintson a linkre: <https://pair.aki.gov.hu>)

SERTÉS

A hazai termelésből származó vágósertés termelői ára minőségi kategóriánként Magyarországon (2022–2023)



Forrás: AKI PÁIR (a legfrissebb adatokért kattintson a linkre: <https://pair.aki.gov.hu>)

A hazai termelésből származó vágósertés minőségi kategóriánkénti termelői árának változása Magyarországon (HUF/kg hasított meleg súly)

	2022. 47. hét	2023. 46. hét	2023. 47. hét	2023. 47. hét/ 2022. 47. hét (százalék)	2023. 47. hét/ 2023. 46. hét (százalék)
„S” osztály	797,8	815,7	825,4	103,5	101,2
„E” osztály	782,5	807,9	812,5	103,8	100,6
„U” osztály	764,7	792,6	800,8	104,7	101,0
„R” osztály	742,6	779,3	795,3	107,1	102,1
„O” osztály	721,3	770,0	765,9	106,2	99,5
„P” osztály

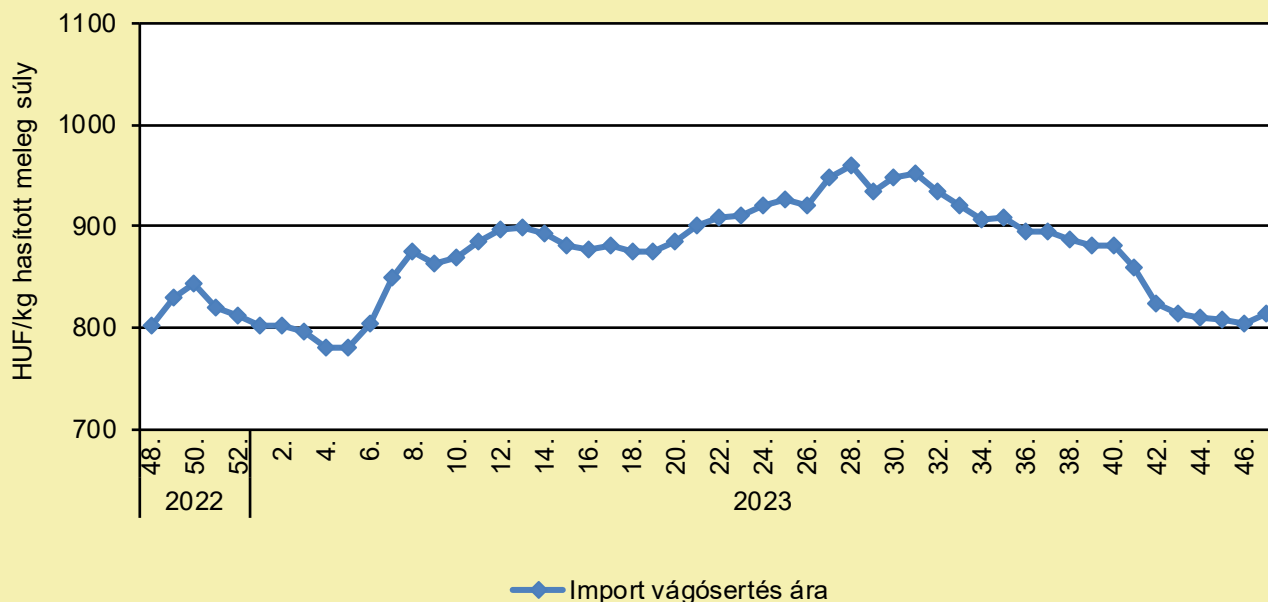
... = Adatvédelmi korlátok miatt nem közölhető adat.

Megjegyzés: A termelői ár az áfát és a szállítási költséget nem tartalmazza.

Forrás: AKI PÁIR (a legfrissebb adatokért kattintson a linkre: <https://pair.aki.gov.hu>)

SERTÉS

Az importból származó vágósertés vágóhídi belépési ára Magyarországon (2022–2023)



Forrás: AKI PÁIR (a legfrissebb adatokért kattintson a linkre: <https://pair.aki.gov.hu>)

Az importból származó vágósertés vágóhídi belépési árának változása Magyarországon (HUF/kg hasított meleg súly)

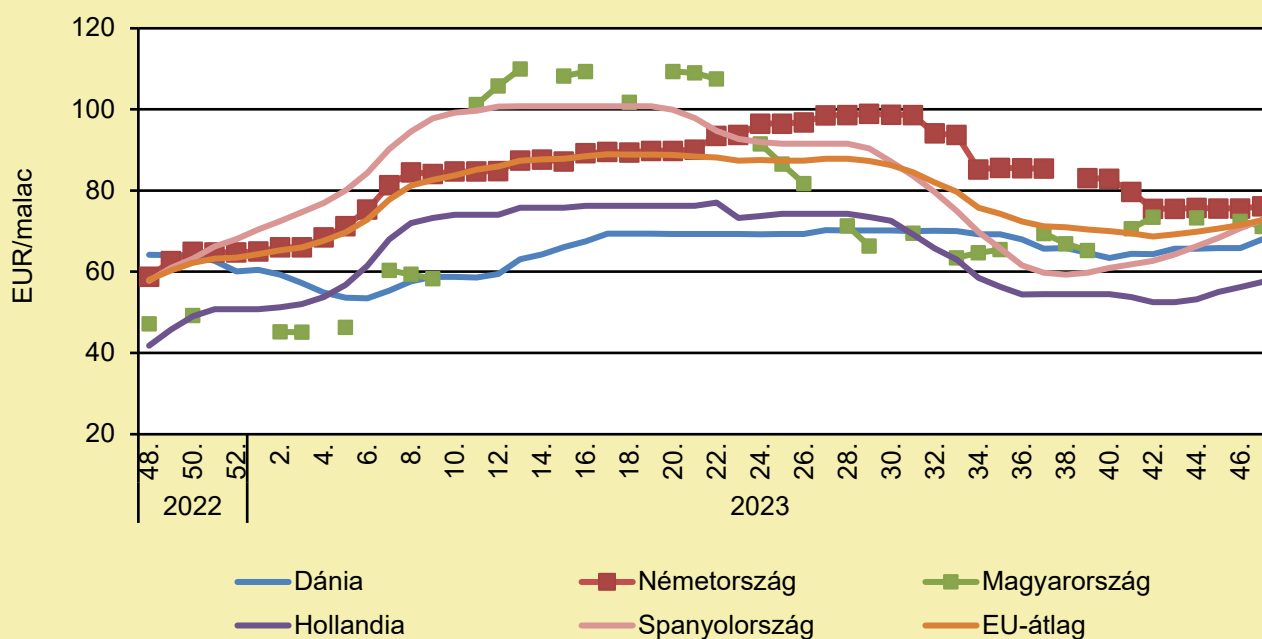
	2022. 47. hét	2023. 46. hét	2023. 47. hét	2023. 47. hét/ 2022. 47. hét (százalék)	2023. 47. hét/ 2023. 46. hét (százalék)
Import vágósertés	782,8	804,7	813,6	103,9	101,1

Megjegyzés: A sertések termelői ára a vágóhíd kapujában, a szállítási költséget tartalmazza, az áfát nem.

Forrás: AKI PÁIR (a legfrissebb adatokért kattintson a linkre: <https://pair.aki.gov.hu>)

SERTÉS

Malacárak Magyarországon és az EU-ban (2022–2023)



Forrás: Európai Bizottság

A malacárak változása Magyarországon és az EU-ban (EUR/malac)

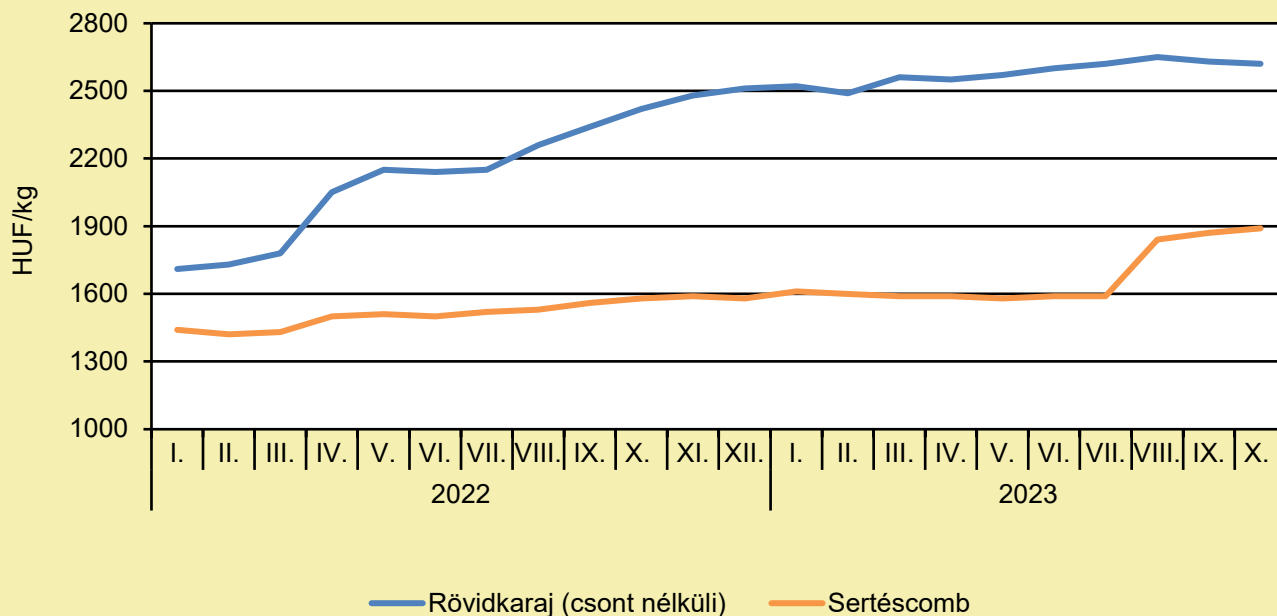
	2022. 47. hét	2023. 46. hét	2023. 47. hét	2023. 47. hét/ 2022. 47. hét (százalék)	2023. 47. hét/ 2023. 46. hét (százalék)
Dánia	47,9	65,8	68,0	142,1	103,3
Németország	54,4	75,6	76,1	139,9	100,7
Magyarország	42,4	72,4	71,2	167,9	98,2
Hollandia	34,0	56,3	57,5	169,1	102,2
Spanyolország	39,8	70,8	72,8	183,0	102,9
EU-átlag	45,1	71,5	72,7	161,2	101,7

Megjegyzés: Az ár az áfát nem tartalmazza.

Forrás: Európai Bizottság

SERTÉS

A sertéshúsok fogyasztói ára Magyarországon (2022–2023)



Forrás: KSH

A sertéshúsok fogyasztói árának változása Magyarországon (HUF/kg)

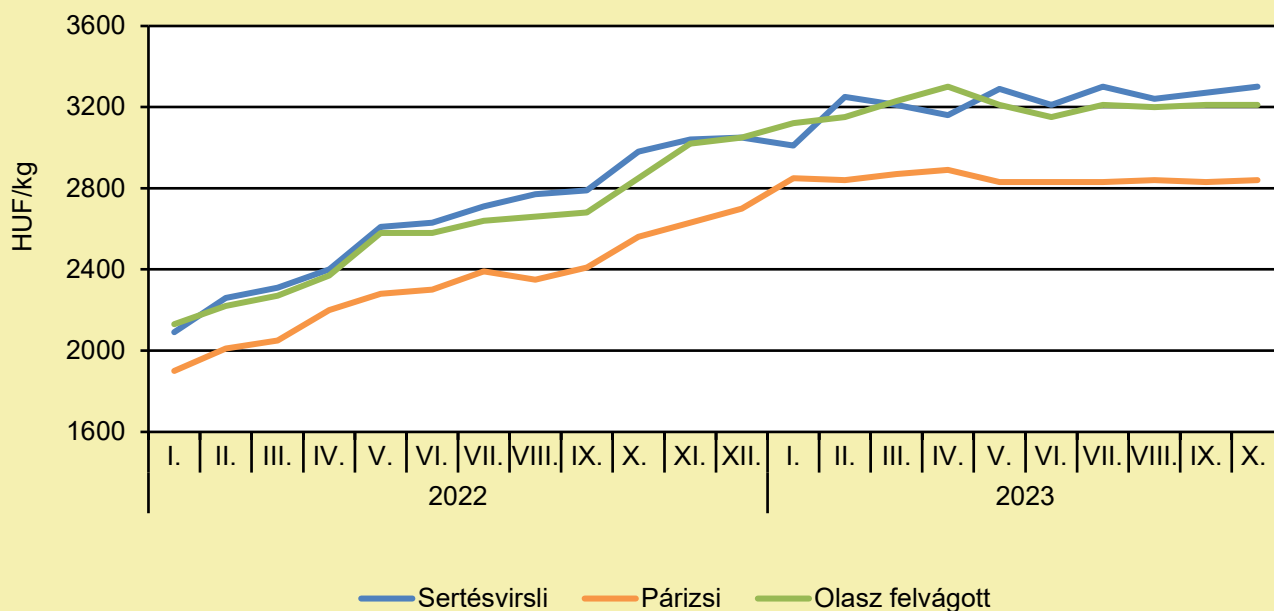
	2022. október	2023. szeptember	2023. október	2023. október/ 2022. október (százalék)	2023. október/ 2023. szeptember (százalék)
Rövidkaraj	2 420	2 630	2 620	108,3	99,6
Sertéscomb	1 580	1 870	1 890	119,6	101,1

Megjegyzés: Az ár az áfát tartalmazza. A témában a következő friss adatokat a NAK 49. heti Piaci és Árinformációk kiadványában találja.

Forrás: KSH

SERTÉS

A húskészítmények fogyasztói ára Magyarországon (2022–2023)



Forrás: KSH

A húskészítmények fogyasztói árának változása Magyarországon (HUF/kg)

	2022. október	2023. szeptember	2023. október	2023. október/ 2022. október (százalék)	2023. október/ 2023. szeptember (százalék)
Sertésvirslí	2 980	3 270	3 300	110,7	100,9
Párizsi	2 560	2 830	2 840	110,9	100,4
Olasz felvágott	2 850	3 210	3 210	112,6	100,0

Megjegyzés: Az ár az áfát tartalmazza. A témában a következő friss adatokat a NAK 49. heti Piaci és Árinformációk kiadványában találja.

Forrás: KSH

TEJELŐ TEHÉN

PRECÍZIÓS TEJTERMELŐ LABORATÓRIUM ÉPÜLT KAPOSVÁRON

(MTI, november 23.)

A tehéntartás legkorszerűbb technikai megoldásait felvonultató úgynevezett precíziós tejtermelő laboratórium épült a Magyar Agrár- és Élettudományi Egyetem (MATE) kaposvári kampuszán – tájékoztatta a felsőoktatási intézmény az MTI-t. Közleményükben azt írták: a MATE és a Fino-Food Kft. tejipari vállalat 1,3 milliárd forintos projektjének részeként, 341 millió forintból kialakított létesítményben az állatok „vízágyas matracokon pihenhetnek”, minimális emberi közreműködéssel „stresszmentesen, saját bioritmusuknak megfelelően elégíthetik ki biológiai igényeiket”. A laboratórium egyszerre segíti az agrárpálya népszerűsítését, szakemberek gyakorlati képzését, valamint a minél egészségesebb élelmiszerek előállítását – jegyezték meg, hozzátéve, hogy a tartási és fejési rendszer nagymértékben segíti az állattartással összefüggő döntések meghozatalát. A MATE Gyuricza Csaba rektort idézve hangsúlyozta: feladatuk, hogy megismertessék a hallgatókkal a mezőgazdaságban csúcstechnológiát jelentő megoldásokat, és olyan szakembereket képezzenek, akik e tudás birtokában vannak, mert ez szolgálja a magyarországi agrárium versenyképességét. A közlemény szerint Szommerné Egyed Linda, a Fino-Food Kft. ügyvezetője a beruházásról azt mondta, már rövid távon is érezhetők a fejlesztés pozitív hatásai: a létesítményből érkező tej a korábbiaknál magasabb minőséget képvisel. Hozzátette, hogy a cég elkötelezett az ilyen előremutató beruházások mellett, mert olyan eredményekhez jut, amelyek segítenek jó döntéseket hozni, hozzájárulva a versenyképességük növeléséhez. Az egyetem Sziráki Bence, a MATE Tangazdaság Nonprofit Kft. ügyvezetőjét idézve kitért rá, hogy az agrárium hatalmas szakemberhiánnyal küzd. Fontos a robotizáció, mert azzal munkaerőt tudnak megspórolni. A MATE precíziós tejtermelő laboratóriuma két állattenyésztővel és egy vezetővel működik – mutatott rá az ügyvezető. A felsőoktatási intézmény közleménye szerint a fejlesztések nem állnak meg, a tervek szerint 2024-ben baromfi-teljesítményvizsgálót, és saját takarmánykeverő üzemet is létrehoznának a kaposvári kampuszon.

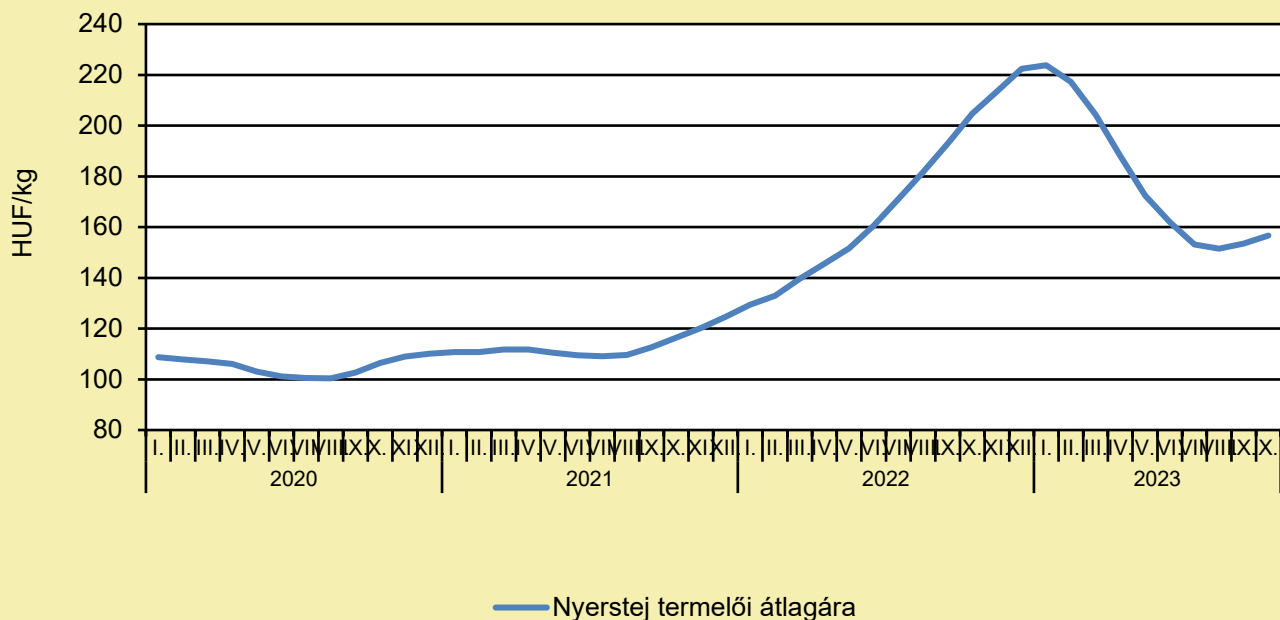
HATALMAS GONDOKKAL KÜZD A LENGYEL TEJIPAR

(agroinform.hu, november 27.)

Sem a belföldi, sem a világpiacon folyamatok nem kedvezők. Lengyelország a legutóbbi egy-két évtizedben – évi 14 millió tonnás termeléssel és 125 százalékos önellátottsági szint mellett – Európa negyedik legnagyobb tejtermelő országává küzdötte fel magát. Ez óriási jelentőséggel bír a lakosság ellátása és a lengyel exportárualap növelése szempontjából. Az utóbbi időben azonban a tejtermelés és -fogyasztás Lengyelországban leszálló ágba került, ami – a termékárak általános csökkenése révén – nagy megtorpanást okozhat a komoly beruházásokkal felfejlesztett lengyel tejhasznú szarvasmarha-ágazatnak és tejfeldolgozó iparnak a további működésében – írja a topagrar.pl. A visszaesés az egész világ tejtermelésében és -fogyasztásában érzékelhető, bár a nagy számú ukrán menekültnek az országba történő beáramlása átmenetileg jelentősen megemeli a fogyasztást. Ennek ellenére, a termelési költségek és az üzemanyagárak drasztikus emelkedése miatt, az erősen nyomott értékesítési árak sok helyütt a lengyel gazdák önköltségét sem fedezik. Egyelőre tejtermékekből a lengyel termelésnek mintegy egynegyede exportra kerül, amelynek felvevő piacait jórészt az EU-tagországok képezik. A jövedelmezőség romlása azonban az ország versenyelőnyének és tejpiacai egy részének elvesztését jelentheti, és bizonytalanná teszi a lengyel tejtermelés jövőjét.

TEJELŐ TEHÉN

A nyerstej termelői átlagára Magyarországon (2020–2023)



Forrás: AKI PÁIR (a legfrissebb adatokért kattintson a linkre: <https://pair.aki.gov.hu>)

A nyerstej termelői átlagárának változása Magyarországon (HUF/kg)

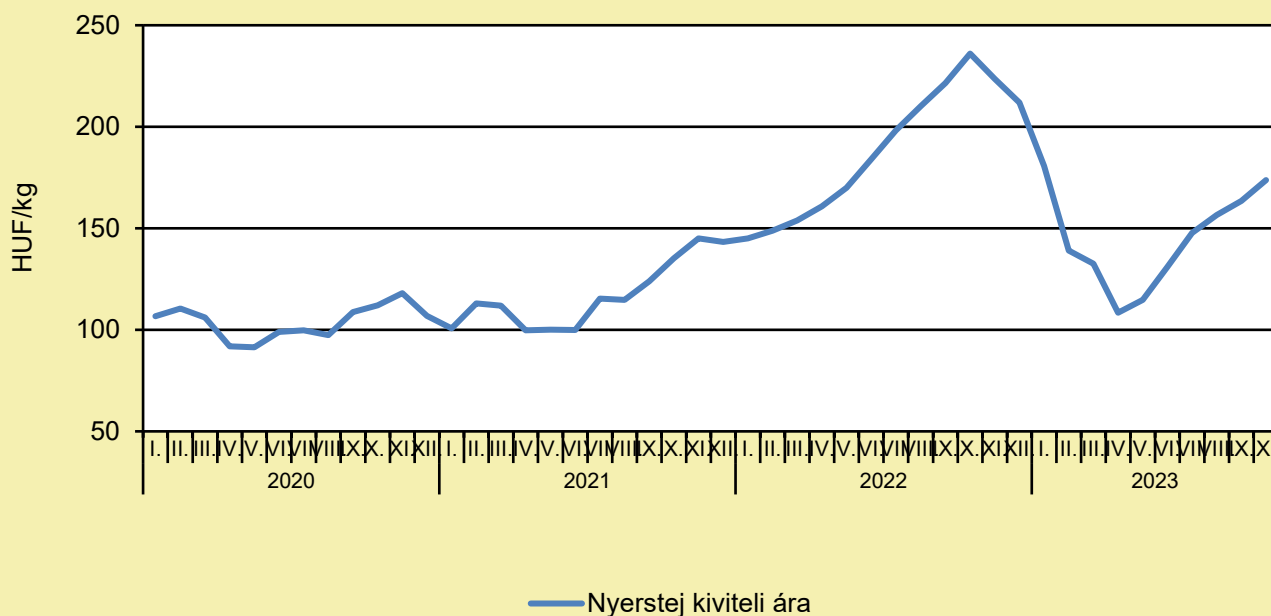
	2022. október	2023. szeptember	2023. október	2023. október/ 2022. október (százalék)	2023. október/ 2023. szeptember (százalék)
Nyerstej	204,8	153,6	156,7	76,5	102,1

Megjegyzés: Az ár az áfát és a szállítási költséget nem tartalmazza. A témában a következő friss adatokat a NAK 51. heti Piaci és Árinformációk kiadványában találja.

Forrás: AKI PÁIR (a legfrissebb adatokért kattintson a linkre: <https://pair.aki.gov.hu>)

TEJELŐ TEHÉN

A nyerstej kiviteli ára Magyarországon (2020–2023)



Forrás: AKI PÁIR (a legfrissebb adatokért kattintson a linkre: <https://pair.aki.gov.hu>)

A nyerstej kiviteli árának változása Magyarországon (HUF/kg)

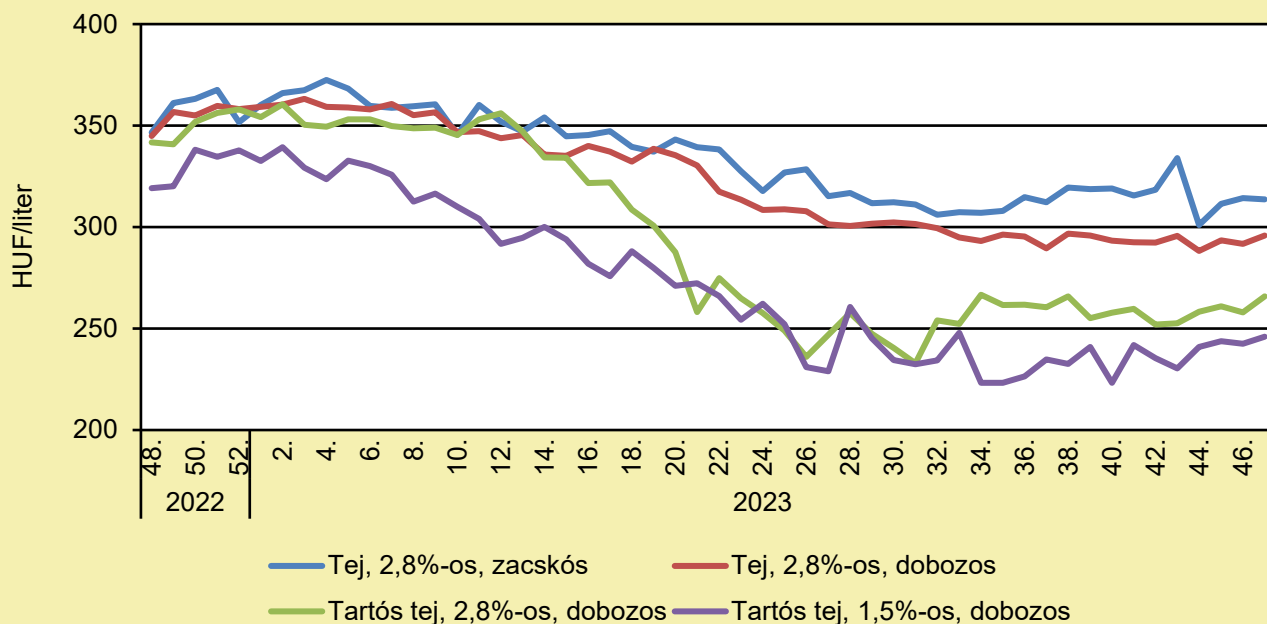
	2022. október	2023. szeptember	2023. október	2023. október/ 2022. október (százalék)	2023. október/ 2023. szeptember (százalék)
Nyerstej	236,0	163,5	173,8	73,6	106,3

Megjegyzés: Az ár az áfát és a szállítási költséget nem tartalmazza. A témában a következő friss adatokat a NAK 51. heti Piaci és Árinformációk kiadványában találja.

Forrás: AKI PÁIR (a legfrissebb adatokért kattintson a linkre: <https://pair.aki.gov.hu>)

TEJELŐ TEHÉN

A folyadéktej feldolgozóinak értékesítési ára Magyarországon (2022–2023)



Forrás: AKI PÁIR (a legfrissebb adatokért kattintson a linkre: <https://pair.aki.gov.hu>)

A folyadéktej feldolgozóinak értékesítési árának változása Magyarországon (HUF/liter)

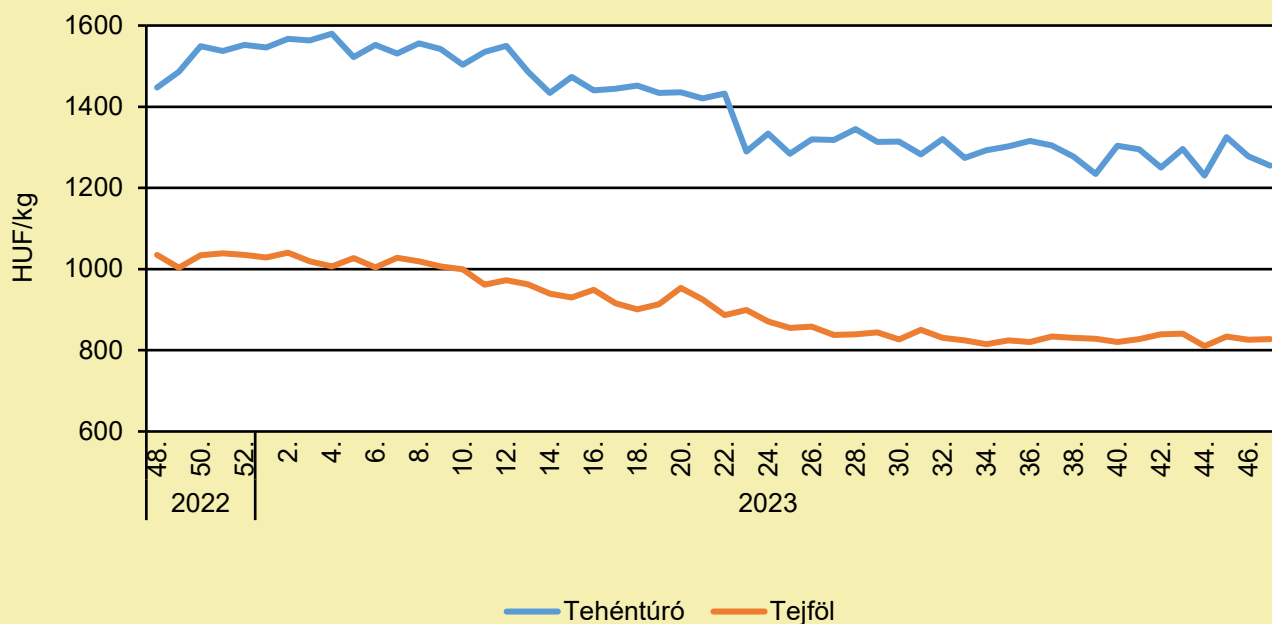
	2022. 47. hét	2023. 46. hét	2023. 47. hét	2023. 47. hét/ 2022. 47. hét (százalék)	2023. 47. hét/ 2023. 46. hét (százalék)
Tej, 2,8%-os, zacskós	340,0	314,3	313,8	92,3	99,8
Tej, 2,8%-os, dobozos	338,7	291,8	295,9	87,4	101,4
Tartós tej, 2,8%-os, dobozos	325,8	258,0	265,9	81,6	103,1
Tartós tej, 1,5%-os, dobozos	320,0	242,5	246,0	76,9	101,5

Megjegyzés: Az ár az áfát nem tartalmazza.

Forrás: AKI PÁIR (a legfrissebb adatokért kattintson a linkre: <https://pair.aki.gov.hu>)

TEJELŐ TEHÉN

A tehéntúró és a tejföl feldolgozó értékesítési ára Magyarországon (2022–2023)



Forrás: AKI PÁIR (a legfrissebb adatokért kattintson a linkre: <https://pair.aki.gov.hu>)

A tehéntúró és a tejföl feldolgozó értékesítési árának változása Magyarországon (HUF/kg)

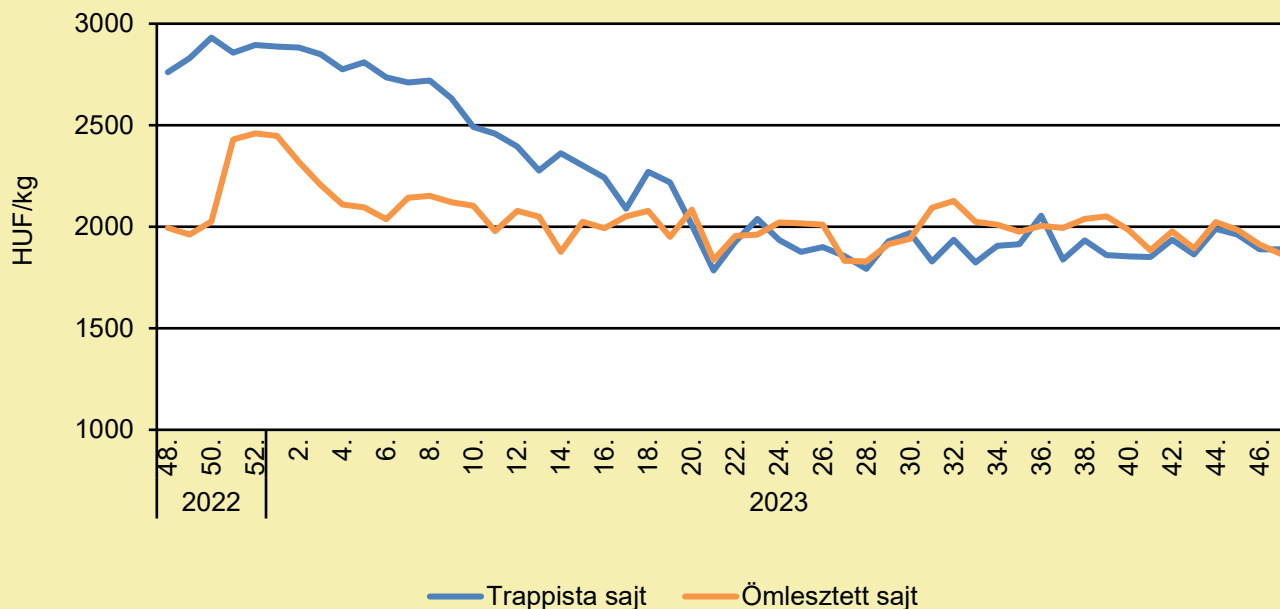
	2022. 47. hét	2023. 46. hét	2023. 47. hét	2023. 47. hét/ 2022. 47. hét (százalék)	2023. 47. hét/ 2023. 46. hét (százalék)
Tehéntúró	1 487,9	1 278,2	1 255,3	84,4	98,2
Tejföl	958,2	826,1	827,3	86,3	100,1

Megjegyzés: Az ár az áfát nem tartalmazza,

Forrás: AKI PÁIR (a legfrissebb adatokért kattintson a linkre: <https://pair.aki.gov.hu>)

TEJELŐ TEHÉN

A trappista és az ömlesztett sajt feldolgozó értékesítési ára Magyarországon (2022–2023)



Forrás: AKI PÁIR (a legfrissebb adatokért kattintson a linkre: <https://pair.aki.gov.hu>)

A trappista és az ömlesztett sajt feldolgozó értékesítési árának változása Magyarországon (HUF/kg)

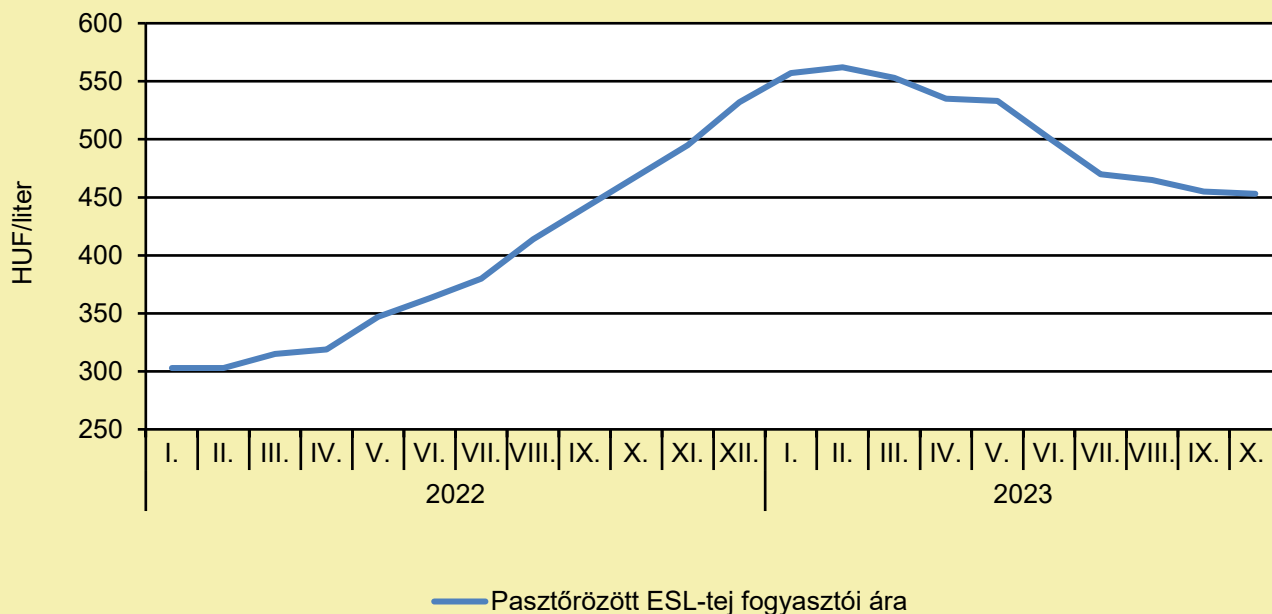
	2022. 47. hét	2023. 46. hét	2023. 47. hét	2023. 47. hét/ 2022. 47. hét (százalék)	2023. 47. hét/ 2023. 46. hét (százalék)
Trappista sajt	2 767,3	1 888,1	1 887,8	68,2	100,0
Ömlesztett sajt	2 010,5	1 912,0	1 865,3	92,8	97,6

Megjegyzés: Az ár az áfát nem tartalmazza.

Forrás: AKI PÁIR (a legfrissebb adatokért kattintson a linkre: <https://pair.aki.gov.hu>)

TEJELŐ TEHÉN

A pasztőrözött tej fogyasztói ára Magyarországon (2022–2023)



Forrás: KSH

A pasztőrözött tej fogyasztói árának változása Magyarországon (HUF/liter)

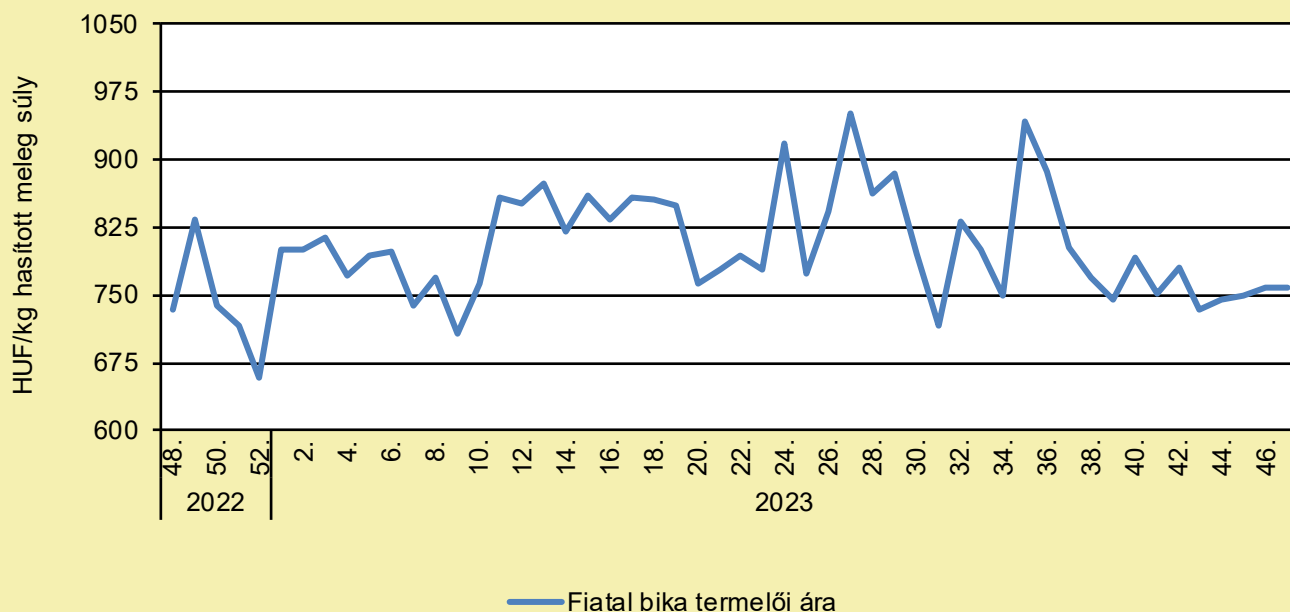
	2022. október	2023. szeptember	2023. október	2023. október/ 2022. október (százalék)	2023. október/ 2023. szeptember (százalék)
Pasztőrözött ESL-tej	468	455	453	96,8	99,6

Megjegyzés: 2018. januártól a 2,8% zsírtartalmú pasztőrözött ESL-tej (hosszanfriss tej) fogyasztói ára kerül megfigyelésre. Az ár az áfát tartalmazza. A témában friss adatokat a NAK 49. heti Piaci és Árinformációk kiadványában talál.

Forrás: KSH

HÚSMARHA

A fiatal bika termelői ára Magyarországon (2022–2023)



Forrás: AKI PÁIR (a legfrissebb adatokért kattintson a linkre: <https://pair.aki.gov.hu>)

A fiatal bika termelői árának változása Magyarországon (HUF/kg hasított meleg súly)

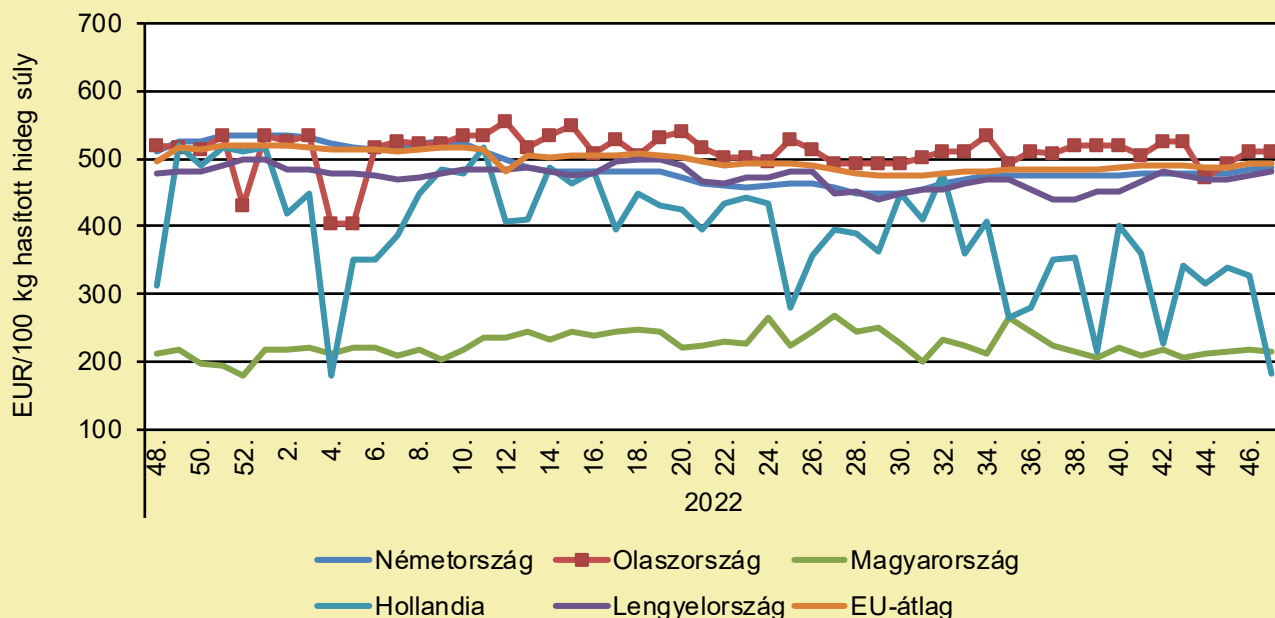
	2022. 47. hét	2023. 46. hét	2023. 47. hét	2023. 47. hét/ 2022. 47. hét (százalék)	2023. 47. hét/ 2023. 46. hét (százalék)
Fiatal bika	735,7	757,7	758,9	103,2	100,2

Megjegyzés: Az ár az áfát és a szállítási költséget nem tartalmazza.

Forrás: AKI PÁIR (a legfrissebb adatokért kattintson a linkre: <https://pair.aki.gov.hu>)

HÚSMARHA

A fiatal bika vágóhídi belépési ára Magyarországon és a fiatal bika „R3” vágóhídi belépési ára az EU-ban (2022–2023)



Forrás: Európai Bizottság

A fiatal bika vágóhídi belépési árának változása Magyarországon és az EU-ban (EUR/100 kg hasított hideg súly)

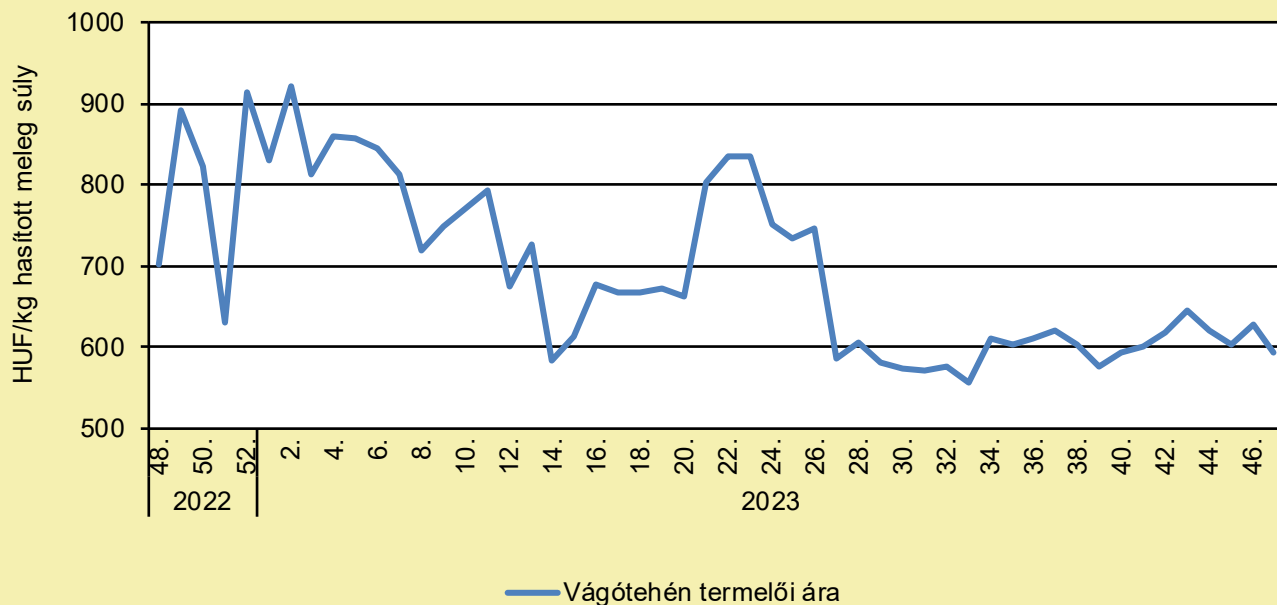
	2022. 47. hét	2023. 46. hét	2023. 47. hét	2023. 47. hét/ 2022. 47. hét (százalék)	2023. 47. hét/ 2023. 46. hét (százalék)
Németország	526,5	483,6	487,4	92,6	100,8
Olaszország	513,5	512,2	512,2	99,8	100,0
Magyarország	193,0	217,4	216,0	111,9	99,3
Hollandia	521,0	328,0	183,0	35,1	55,8
Lengyelország	486,2	475,0	480,7	98,9	101,2
EU	512,0	492,3	492,5	96,2	100,0

Megjegyzés: Az ár a szállítási költséget tartalmazza, az áfát nem.

Forrás: Európai Bizottság

HÚSMARHA

A vágótehén termelői ára Magyarországon (2022–2023)



Forrás: AKI PÁIR (a legfrissebb adatokért kattintson a linkre: <https://pair.aki.gov.hu>)

A vágótehén termelői árának változása Magyarországon (HUF/kg hasított meleg súly)

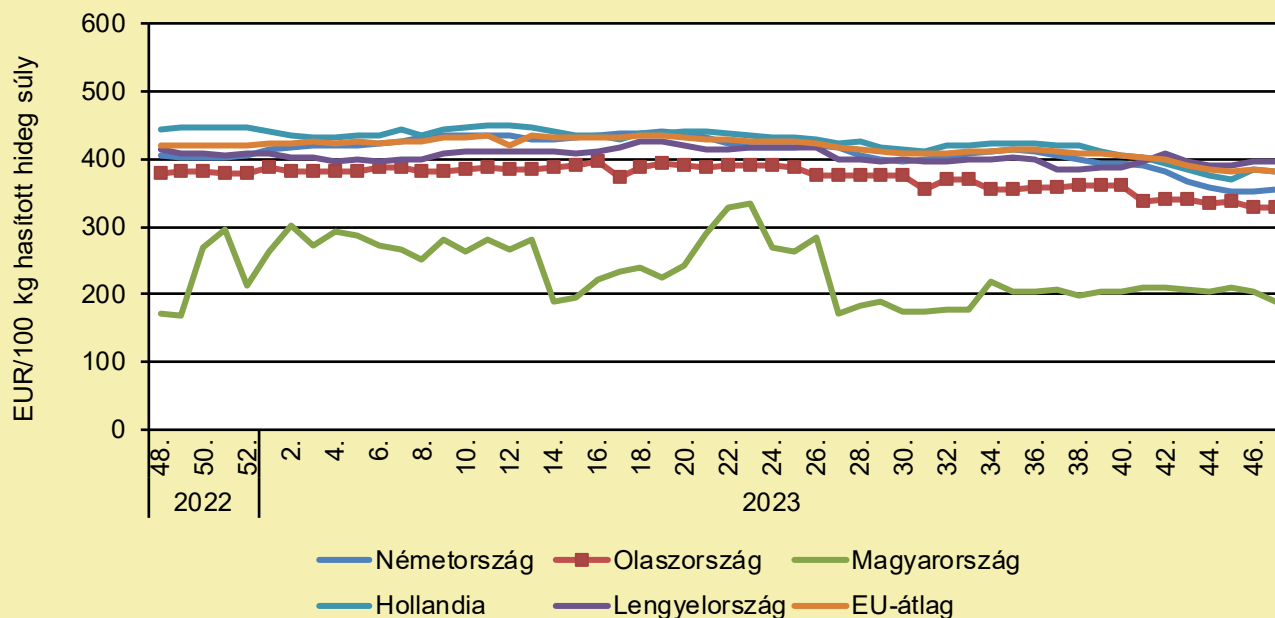
	2022. 47. hét	2023. 46. hét	2023. 47. hét	2023. 47. hét/ 2022. 47. hét (százalék)	2023. 47. hét/ 2023. 46. hét (százalék)
Vágótehén	757,6	629,0	594,7	78,5	94,6

Megjegyzés: Az ár az áfát és a szállítási költséget nem tartalmazza.

Forrás: AKI PÁIR (a legfrissebb adatokért kattintson a linkre: <https://pair.aki.gov.hu>)

HÚSMARHA

A vágótehen „O3” vágóhídi belépési ára Magyarországon és az EU-ban (2022–2023)



Forrás: Európai Bizottság

A vágótehen „O3” vágóhídi belépési árának változása Magyarországon és az EU-ban (EUR/100 kg hasított hideg súly)

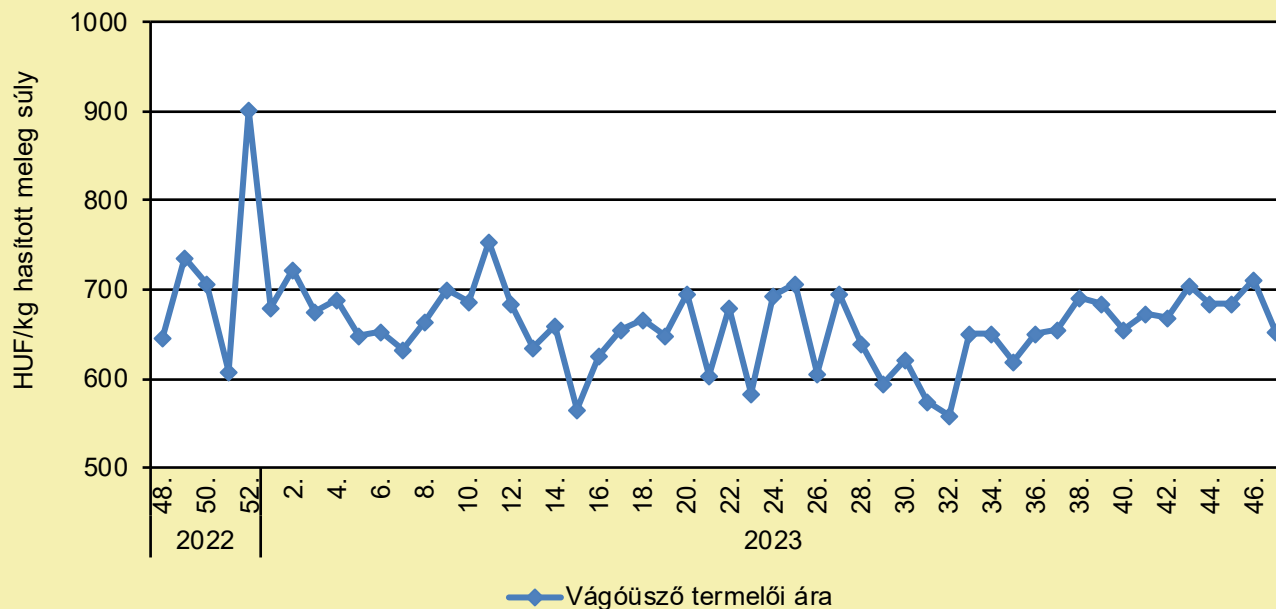
	2022. 47. hét	2023. 46. hét	2023. 47. hét	2023. 47. hét/ 2022. 47. hét (százalék)	2023. 47. hét/ 2023. 46. hét (százalék)
Németország	414,4	352,9	354,1	85,5	100,3
Olaszország	375,2	329,0	329,0	87,7	100,0
Magyarország	167,5	204,2	190,8	113,9	93,4
Hollandia	446,0	385,0	382,0	85,7	99,2
Lengyelország	424,7	396,6	396,4	93,3	100,0
EU	425,9	383,4	381,3	89,5	99,5

Megjegyzés: Az ár a szállítási költséget tartalmazza, az áfát nem.

Forrás: Európai Bizottság

HÚSMARHA

A vágóüsző termelői ára Magyarországon (2022–2023)



Forrás: AKI PÁIR (a legfrissebb adatokért kattintson a linkre: <https://pair.aki.gov.hu>)

A vágóüsző termelői árának változása Magyarországon (HUF/kg hasított meleg súly)

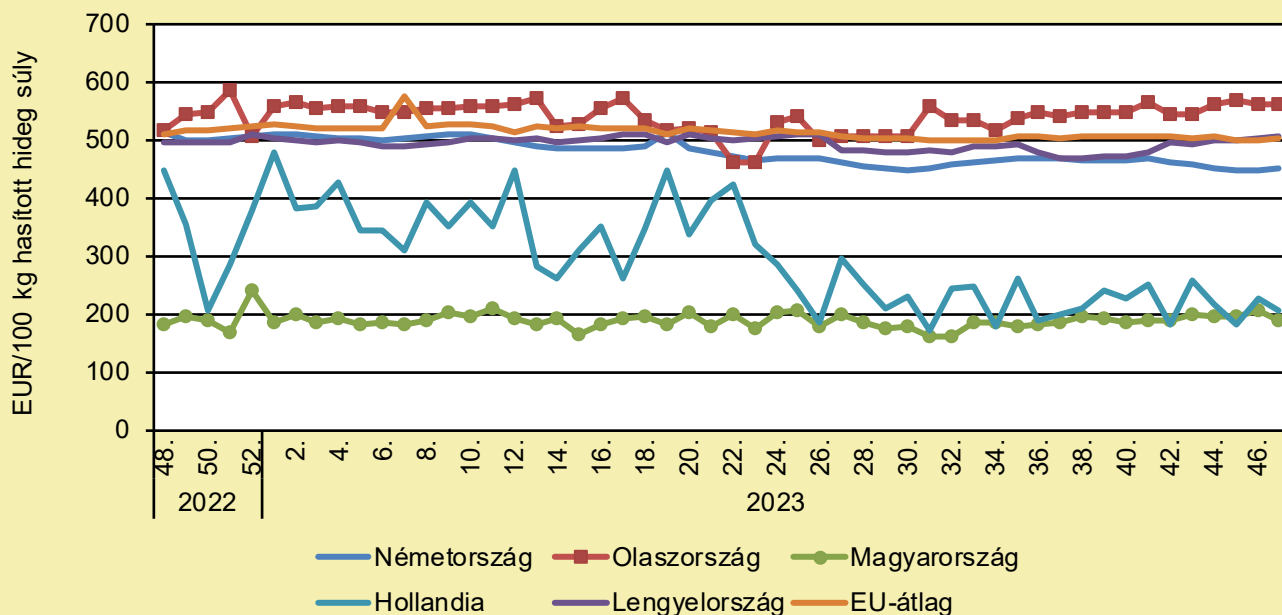
	2022. 47. hét	2023. 46. hét	2023. 47. hét	2023. 47. hét/ 2022. 47. hét (százalék)	2023. 47. hét/ 2023. 46. hét (százalék)
Vágóüsző	699,6	712,3	652,7	93,3	91,6

Megjegyzés: A termelői ár az áfát és a szállítási költséget nem tartalmazza.

Forrás: AKI PÁIR (a legfrissebb adatokért kattintson a linkre: <https://pair.aki.gov.hu>)

HÚSMARHA

A vágóüsző vágóhídi belépési ára Magyarországon és a vágóüsző „R3” vágóhídi belépési ára az EU-ban (2022–2023)



Forrás: Európai Bizottság

A vágóüsző vágóhídi belépési árának változása Magyarországon és az EU-ban (EUR/100 kg hasított hideg súly)

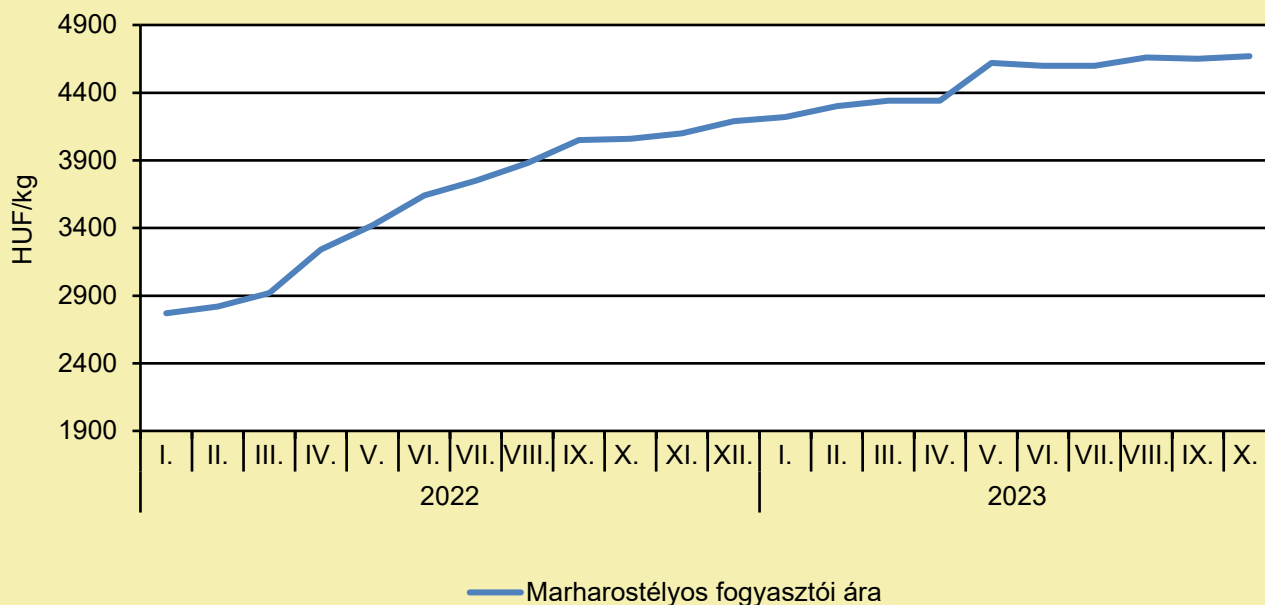
	2022. 47. hét	2023. 46. hét	2023. 47. hét	2023. 47. hét/ 2022. 47. hét (százalék)	2023. 47. hét/ 2023. 46. hét (százalék)
Németország	514,9	448,5	451,1	87,6	100,6
Olaszország	552,1	560,5	560,5	101,5	100,0
Magyarország	184,0	205,1	187,5	101,9	91,4
Hollandia	328,0	226,0	205,0	62,5	90,7
Lengyelország	497,9	501,4	504,8	101,4	100,7
EU	513,3	500,3	501,9	97,8	100,3

Megjegyzés: Az ár a szállítási költséget tartalmazza, az áfát nem.

Forrás: Európai Bizottság

HÚSMARHA

A marharostélyos fogyasztói ára Magyarországon (2022–2023)



Forrás: KSH

A marharostélyos fogyasztói árának változása Magyarországon (HUF/kg)

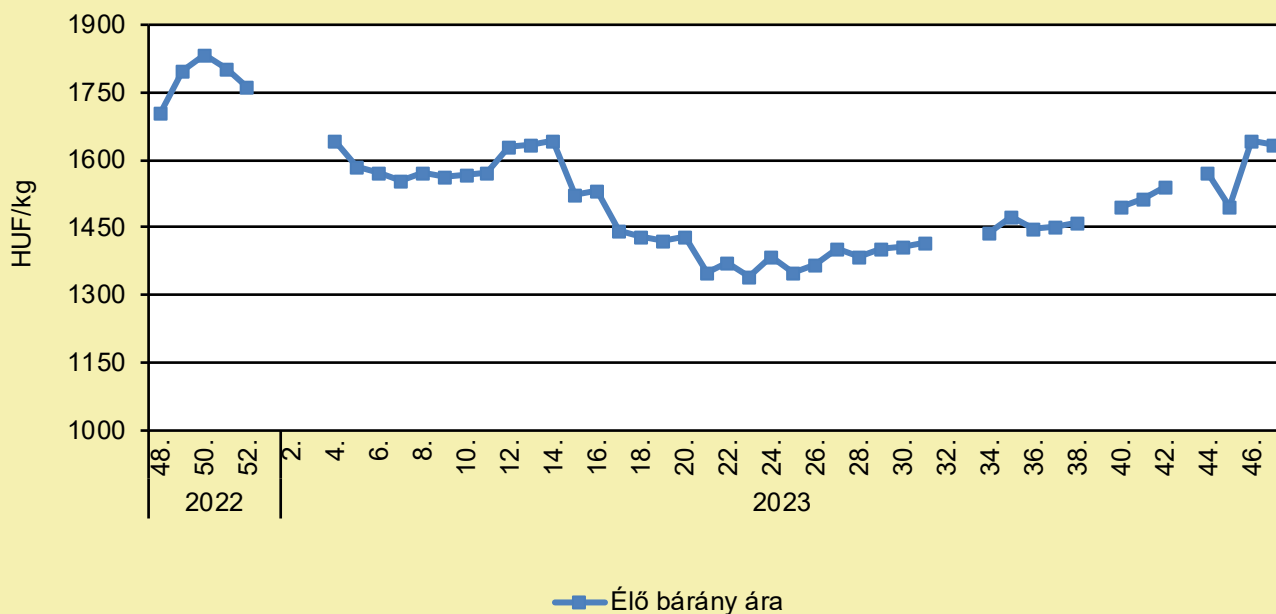
	2022. október	2023. szeptember	2023. október	2023. október/ 2022. október (százalék)	2023. október/ 2023. szeptember (százalék)
Marharostélyos	4 060	4 650	4 670	115,0	100,4

Megjegyzés: Az ár az áfát tartalmazza. A témában a következő friss adatokat a NAK 49. heti Piaci és Árinformációk kiadványában találja.

Forrás: KSH

JUH ÉS KECSKE

Az élő bárány termelői ára Magyarországon (2022–2023)



Forrás: AKI PÁIR (a legfrissebb adatokért kattintson a linkre: <https://pair.aki.gov.hu>)

Az élő bárány termelői árának változása Magyarországon (HUF/kg)

	2022. 47. hét	2023. 46. hét	2023. 47. hét	2023. 47. hét/ 2022. 47. hét (százalék)	2023. 47. hét/ 2023. 46. hét (százalék)
Élő bárány	1 644,9	1 644,1	1 635,0	99,4	99,4

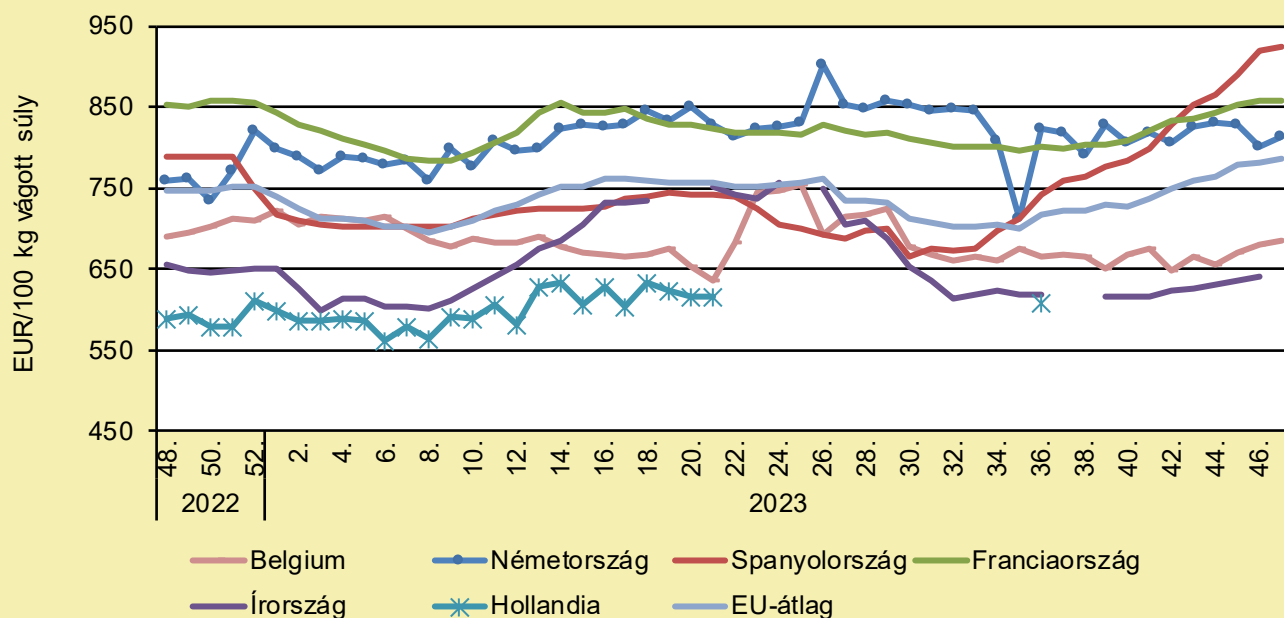
... = Adatvédelmi korlátok miatt nem közölhető adat.

Megjegyzés: A termelői ár az áfát és a szállítási költséget nem tartalmazza.

Forrás: AKI PÁIR (a legfrissebb adatokért kattintson a linkre: <https://pair.aki.gov.hu>)

JUH ÉS KECSKE

A nehéz bárány termelői ára Nyugat- és Dél-Európában (2022–2023)



Forrás: Európai Bizottság

A nehéz bárány termelői árának változása Nyugat- és Dél-Európában (EUR/100 kg vágott súly)

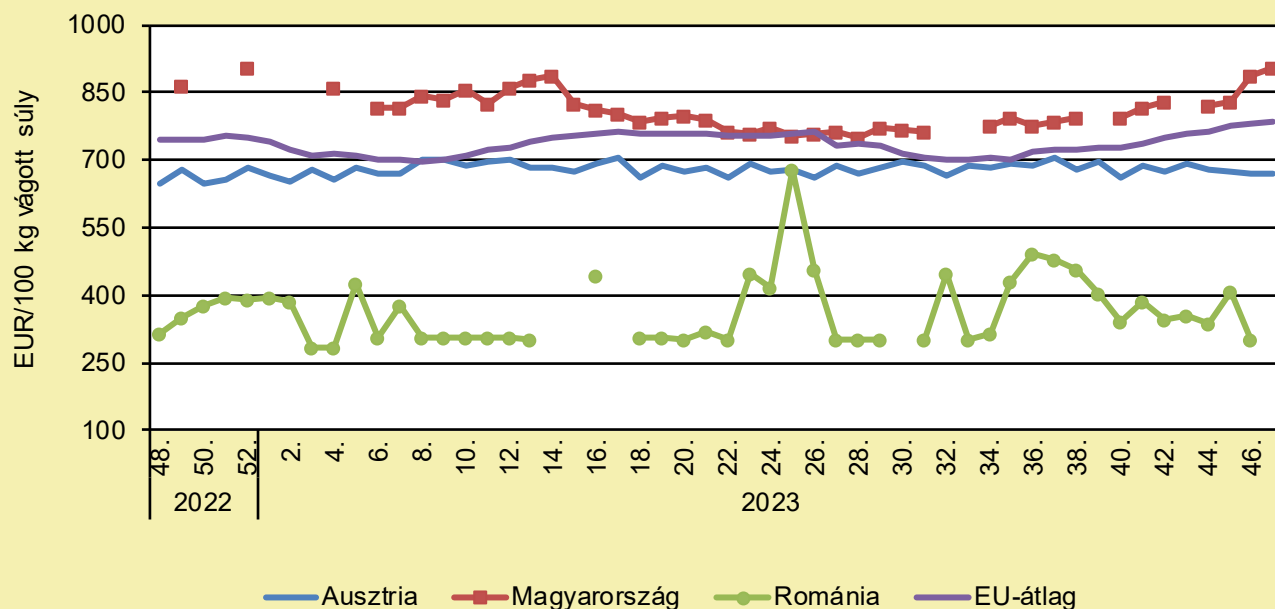
	2022. 47. hét	2023. 46. hét	2023. 47. hét	2023. 47. hét/ 2022. 47. hét százalék	2023. 47. hét/ 2023. 46. hét százalék
Belgium	683,9	681,1	684,8	100,1	100,5
Németország	793,4	800,0	814,1	102,6	101,8
Spanyolország	788,1	920,5	923,8	117,2	100,4
Franciaország	836,0	857,0	859,0	102,8	100,2
Írország	648,9	641,4	–	–	–
Hollandia	573,6	–	–	–	–
EU	743,9	782,3	786,0	105,7	100,5

Megjegyzés: Az ár a szállítási költséget tartalmazza, az áfát nem.

Forrás: Európai Bizottság

JUH ÉS KECSKE

A nehéz bárány termelői ára Közép-Európában (2022–2023)



Forrás: Európai Bizottság

A nehéz bárány termelői ára Közép-Európában (EUR/100 kg vágott súly)

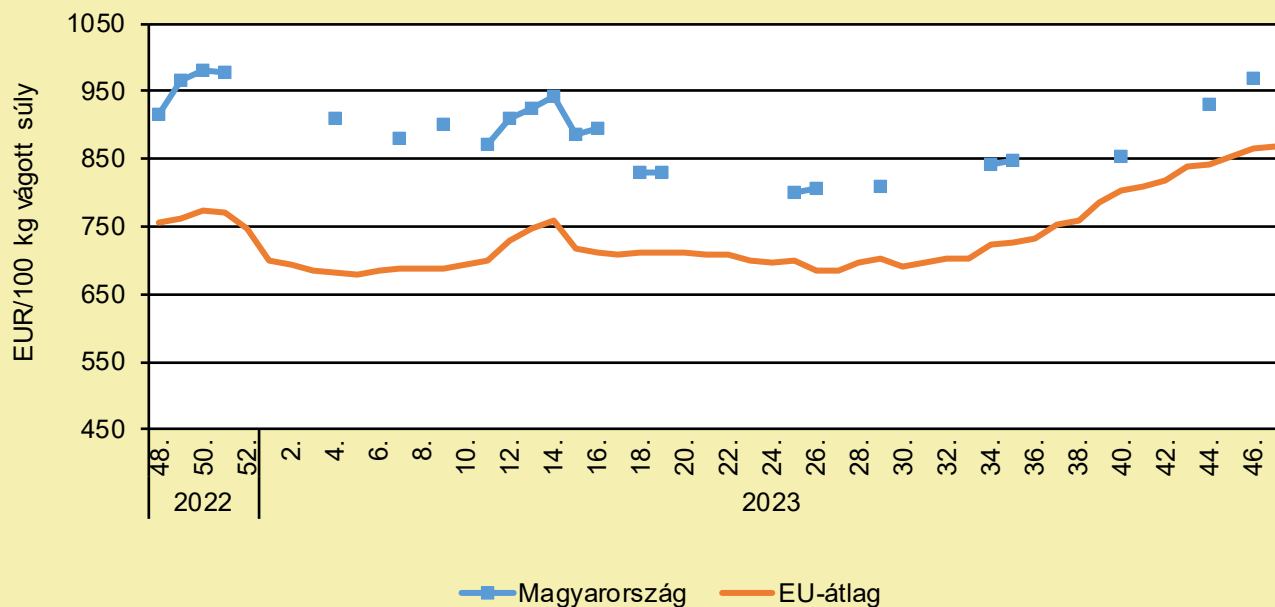
	2022. 47. hét	2023. 46. hét	2023. 47. hét	2023. 47. hét/ 2022. 47. hét (százalék)	2023. 47. hét/ 2023. 46. hét (százalék)
Ausztria	670,0	668,0	671,0	100,1	100,4
Magyarország	–	889,1	904,4	–	101,7
Románia	–	301,7	–	–	–
EU	743,9	782,3	786,0	105,7	100,5

Megjegyzés: Az ár a szállítási költséget tartalmazza, az áfát nem.

Forrás: Európai Bizottság

JUH ÉS KECSKE

A könnyű bárány termelői ára Magyarországon és az EU-ban (2022–2023)



Forrás: Európai Bizottság

A könnyű bárány termelői árának változása Magyarországon és az EU-ban (EUR/100 kg vágott súly)

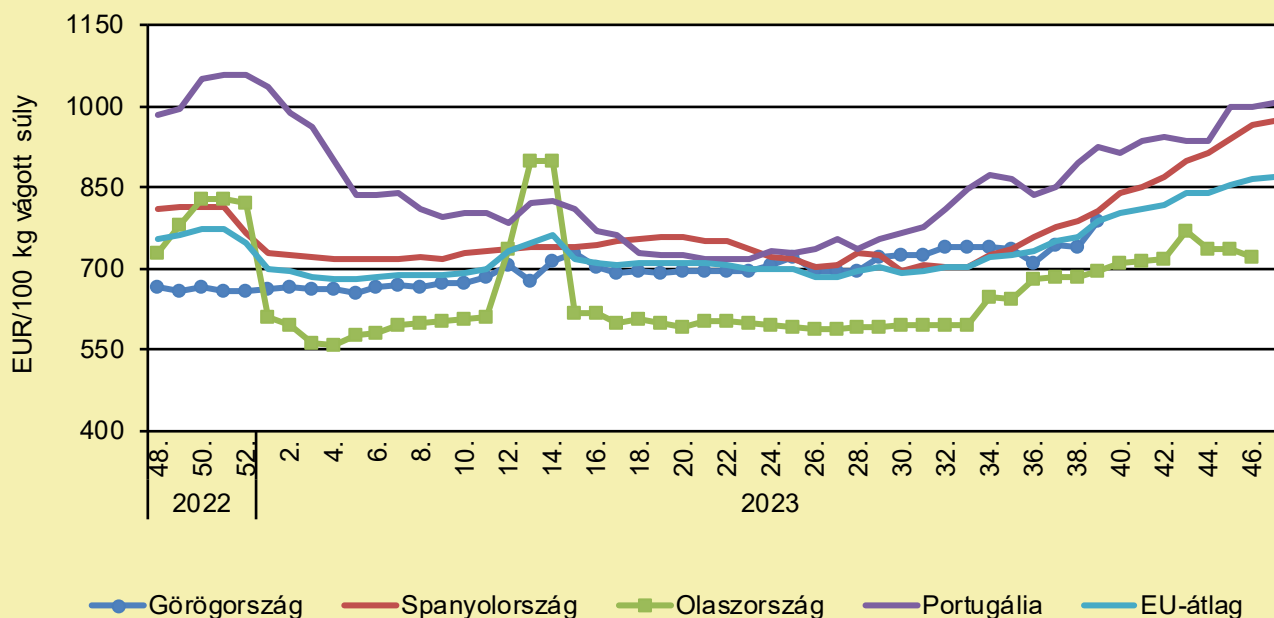
	2022. 47. hét	2023. 46. hét	2023. 47. hét	2023. 47. hét/ 2022. 47. hét százalék	2023. 47. hét/ 2023. 46. hét százalék
Magyarország	–	–	–	–	–
EU	749,3	864,2	867,8	115,8	100,4

Megjegyzés: Az ár a szállítási költséget tartalmazza, az áfát nem.

Forrás: Európai Bizottság

JUH ÉS KECSKE

A könnyű bárány termelői ára Nyugat- és Dél-Európában (2022–2023)



Forrás: Európai Bizottság

A könnyű bárány termelői árának változása Nyugat- és Dél-Európában (EUR/100 kg vágott súly)

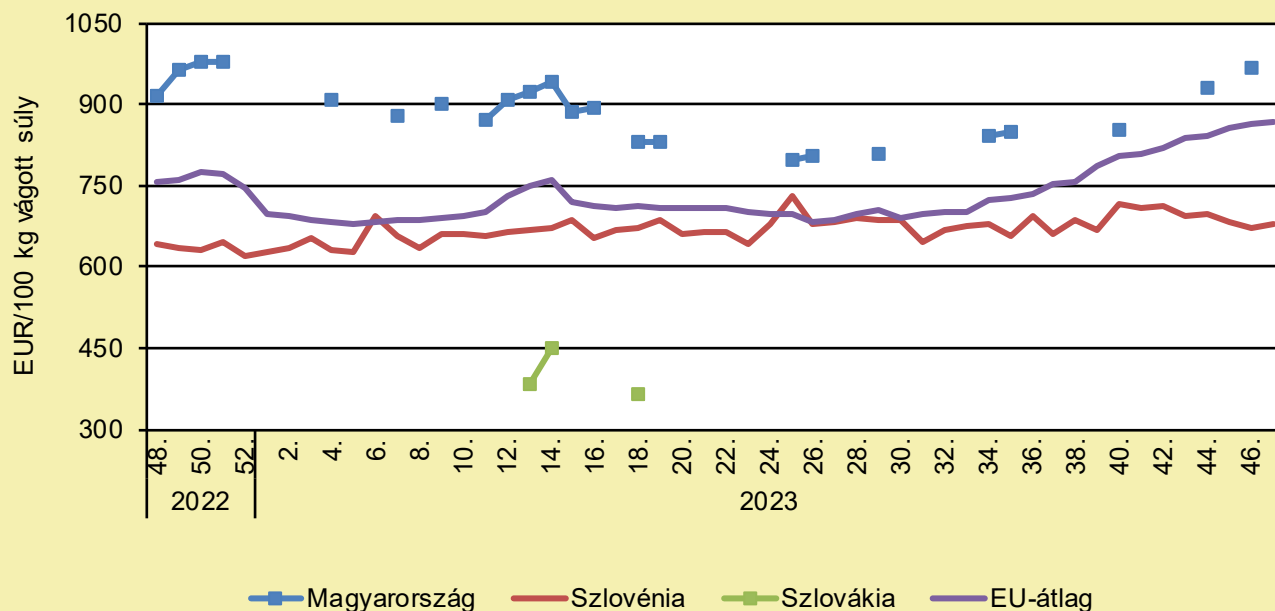
	2022. 47. hét	2023. 46. hét	2023. 47. hét	2023. 47. hét/ 2022. 47. hét százalék	2023. 47. hét/ 2023. 46. hét százalék
Görögország	654,1	–	–	–	–
Spanyolország	811,6	966,3	972,7	119,8	100,7
Olaszország	716,0	721,0	–	–	–
Portugália	984,5	999,3	1006,4	102,2	100,7
EU	749,3	864,2	867,8	115,8	100,4

Megjegyzés: Az ár a szállítási költséget tartalmazza, az áfát nem.

Forrás: Európai Bizottság

JUH ÉS KECSKE

A könnyű bárány termelői ára Közép-Európában (2022–2023)



Forrás: Európai Bizottság

A könnyű bárány termelői árának változása Közép-Európában (EUR/100 kg vágott súly)

	2022. 47. hét	2023. 46. hét	2023. 47. hét	2023. 47. hét/ 2022. 47. hét százalék	2023. 47. hét/ 2023. 46. hét százalék
Magyarország	–	–	–	–	–
Szlovénia	632,2	672,6	680,9	107,7	101,2
Szlovákia	–	–	–	–	–
EU	749,3	864,2	867,8	115,8	100,4

Megjegyzés: Az ár a szállítási költséget tartalmazza, az áfát nem.

Forrás: Európai Bizottság

TAKARMÁNYIPAR

NAGYON HÁLÁS EZ A ZÖLDTAKARMÁNYNÖVÉNY, TÖBBET AD BÁRMINÉL

(agroinform.hu, november 22.)

A szudánifű nemcsak szárazságtűrő, így kiválóan alkalmas napjaink szélsőséges időjárási körülményei közé, hanem sokoldalúan használható tömegtakarmány is, amely még augusztus közepén is vethető. Mivel nagy gyökértömeget képez, jelentősen képes növelni a talaj szervesanyag-tartalmát, ezért kiváló takarónövénynek. Ha tejelő tehennel akarjuk feletetni, az optimális betakarítási idő a zászlóslevél megjelenése után, a bugázás kezdete előtt van. Kétmenetes betakarítás esetén Magyarországon 2-3 betakarítás realizálható. Szecskázható, a javasolt szecskahossz 2 centiméter. Nagy figyelmet igényel az erjedési folyamatok miatt az aktuális szárazanyag-tartalom. Kaszálás és fonnyasztás után lehet silóban, vagy fóliatömlőben tárolni, és bálázható is. Miután kaszálást követően újrasarjad, az is hasznosítható. Nemcsak szilázsnak jó, szénának is alkalmas, sőt akár legeltethető is. Utóbbinál figyeljünk arra, hogy a növény magasabb legyen, mint 60 centiméter, mert az alatt jelen lehetnek a növényben különféle ciánglikozidok, ami káros lehet az állatállományra. Fontos azonban tudni, hogy a cirkok közül a szudánifűben van a legkevesebb ebből az anyagból.

EURÓPÁBAN NEM NŐ A HÚSFOGYASZTÁS – AGGÓDhatnak A TAKARMÁNYGYÁRTÓK

(vg.hu/allattenyesztok.hu, november 27.)

Miközben a fejlődő országokban egyre gyakrabban kerül hús a családok asztalára, addig Európában a fiatalabb generációk évről évre kevesebbet fogyasztanak belőle, ez pedig kezd begyűrűzni a takarmánygyártásba. Eltérés van a világ és Európa takarmányfelhasználásában ágazonként is: világviszonylatban a brojler, a tojótyúk, az akvakultúra- és a petfood-szektorok több, míg a sertés-, a tejelőtehén- és a húsmarhaágazatok kevesebb takarmányt használtak fel, mint a korábbi évben. Eközben Európában az akvakultúra és a petfood kivételével mindenhol mérséklődés tapasztalható. Legnagyobb mértékben a húsmarha- és sertéstakarmány gyártása csökkent a kontinensen: 10,1, illetve 8,3 százalékkal. A világ sertéstakarmány-felhasználásának erős csökkenését egyértelműen az európai visszaesés okozta, melyhez jelentősen hozzájárult a sertéspestisjárvány. A sertésállomány Európában jellemző csökkenése Magyarországon is tapasztalható volt: 2022-ben 6, 2023 közepén pedig további 5,7 százalékkal volt kevesebb sertés, mint egy évvel korábban. A szarvasmarha-állomány is apad, ezen belül elsősorban a tejtermelő tehének létszáma, miközben a húsmarhaállomány évek óta tartó növekedése már a múlté, és az elmúlt évben ebben az ágazatban is enyhe létszámcsökkenés tapasztalható. A madárinfluenza miatt 2022-ben jelentős mennyiségű baromfiállományt kellett felszámolni, de ennél az ágazatnál viszonylag gyors a regeneráció, és a létszám visszaállt a 2021-es szintre.

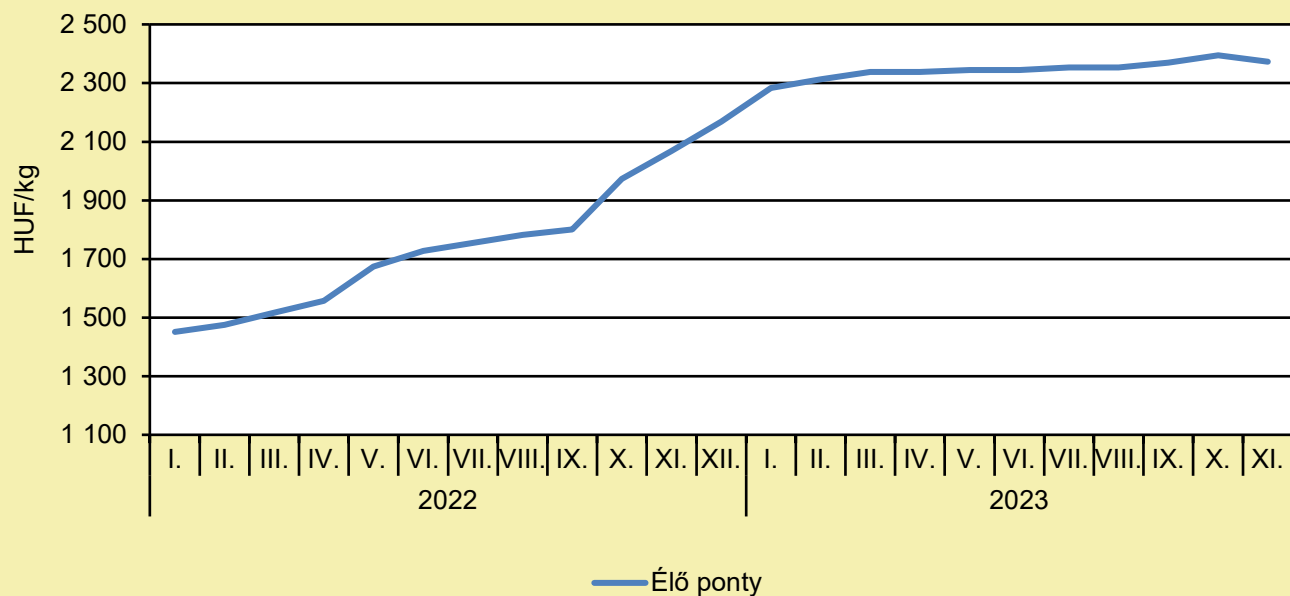
HALÁSZAT

ÚJABB ÁRCSÖKKENÉS: IDÉN OLCSÓBB LESZ A KARÁCSONYI HAL

(NAK, november 27.)

A Nemzeti Agrárgazdasági Kamara (NAK), a Magyar Akvakultúra és Halászati Szakmaközi Szervezet (MA-HAL), valamint a Magyar Országos Horgász Szövetség (MOHOSZ) által szervezett sajtótájékoztatón kiderült, hogy a karácsonyi hal ára a tavalyihoz képest alacsonyabb szintre kerülhet az idén. Az élő ponty kilójáért 1790–2300 forintos árat kérhetnek majd el a kereskedők, az élő harcsa ára pedig 4000 forint körül fog mozogni. Az elmúlt évhez hasonlóan az élő halak mellett feldolgozott formában is – patkó, filé, belseg – megtalálható lesz a magyar hal az árusoknál. A karácsonyi szezon december elején indul, ekkortól kezdik meg a tógazdaságok a halak értékesítését a lakosság felé.

Az élő ponty fogyasztói átlagárának alakulása Magyarországon (2022–2023)



Forrás: AKI

Néhány haltermék fogyasztói átlagárának alakulása Magyarországon (HUF/kg)

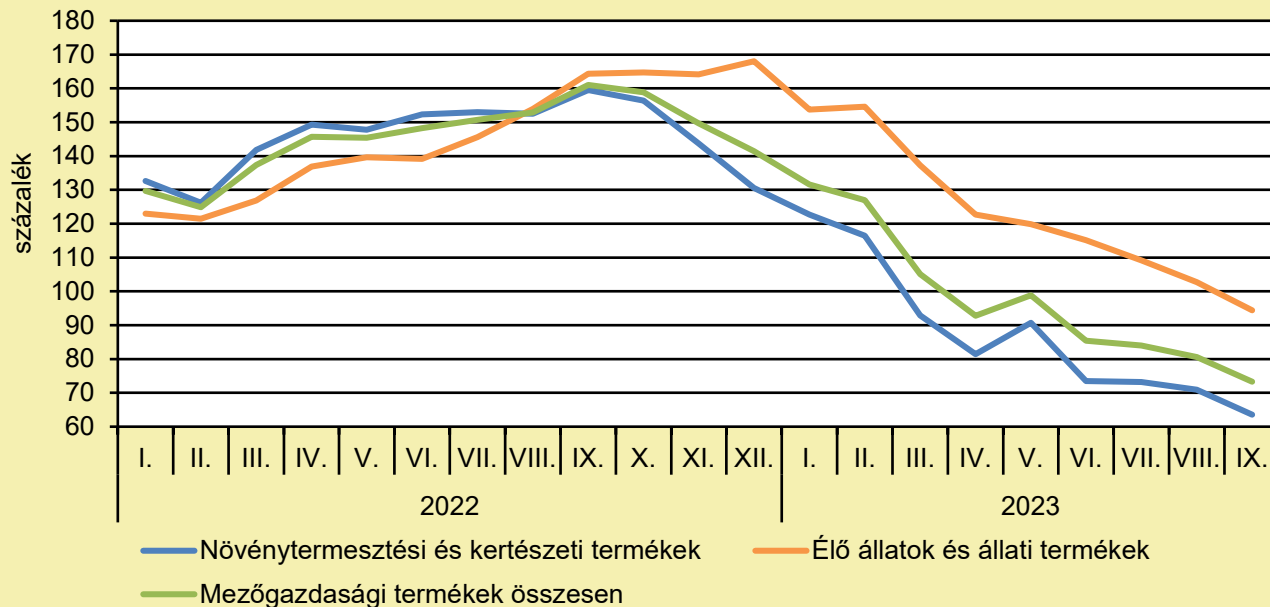
	2022. november	2023. október	2023. november	2023. november/ 2022. november (százalék)	2023. november/ 2023. október (százalék)
Élő ponty	2 069	2 395	2 373	114,7	99,1
Pontyszelet	3 538	3 871	3 917	110,7	101,2
Bőrös afrikai harcsafilé	4 105	4 525	4 569	111,3	101,0
Busatörzs	2 094	2 460	2 409	115,0	97,9
Busaszelet	2 078	2 425	2 405	115,7	99,2
Lazacfilé	8 254	8 789	8 712	105,5	99,1

Megjegyzés: A témában a következő friss adatokat a NAK 50. heti Piaci és Árinformációk kiadványában találja.

Forrás: AKI

AGRÁRÁGAZAT ÁLTALÁBAN

A mezőgazdasági termelői árak alakulása (előző év azonos időszaka = 100 százalék)



Megjegyzés: A témában a következő friss adatokat a NAK 50. heti Piaci és Árinformációk kiadványában találja.
Forrás: KSH-adatok alapján AKI-szerkesztés

JÓ HÍR A GAZDÁKNAK: A JÖVŐ ÉVTŐL TOVÁBB NŐ AZ ÖKOLÓGIAI GAZDÁLKODÁS TÁMOGATÁSA

([agroinform.hu/Magyar Biokultúra Szövetség](http://agroinform.hu/Magyar_Biokultura_Szovetsseg), november 27.)

Az EU célként jelölte meg, hogy 2030-ra ökológiai gazdálkodás alá vonják az uniós országok termőterületeinek 25%-át. A jövőre induló agrárpályázatok minden korábbinál nagyobb előnyöket biztosítanak majd az ökológiai gazdálkodást vállaló termelőknek, ami megfelel az unió azon célkitűzésének, hogy a termőterületek negyedén biogazdálkodás folyjék 2030-ra – hívta fel a figyelmet dr. Roszík Péter, a Magyar Biokultúra Szövetség alelnöke. Újdonság, hogy az ökológiai gazdálkodást választó gazdák nemcsak többletpontokra és speciális, nekik szóló pályázatokra számíthatnak, de több vidékfejlesztési programban emelt összegű támogatásokra is. A kormány és az unió is hosszú évek óta elkötelezett a biogazdálkodás, és tágabb értelemben az agrárium növekvő fenntarthatósága mellett, ami a pályázati rendszer és szemlélet fejlődésében is megmutatkozik.

ÉLELMISZERIPAR ÁLTALÁBAN

ROBBANÓCUKROS, ARANYGALUSKÁS IS KAPHATÓ, DE MÉG MINDIG A ZSELÉS SZALONCUKOR A LEGKERESETTEBB

(NAK, november 24.)

A Magyar Édességyártók Szövetségének tájékoztatása szerint Magyarországon a fogyasztók évente közel 3500 tonna szaloncukrot vásárolnak. A szaloncukor-értékesítés – a koronavírussal erősen sújtott 2020-as év kivételével – évről évre növekvő tendenciát mutat, az egyik legnépszerűbb szezonális terméknek számít a karácsonyi időszakban. Egy-egy háztartás évente átlagosan 1 kilónyi szaloncukrot vásárol, és továbbra is a legkedveltebb íz a zselés, a marcipános, a kókuszos, a karamellás és a csokoládékrémes. A prémiumédességek az elmúlt tíz évben különösen kedveltekké váltak, ez a fajta édesség egyben ajándék is lehet. Ugyanakkor ezen drágább termékek iránt – az infláció miatt – most valamelyest csökkenni látszik a kereslet. Komoly kihívás a jelenlegi időszak az édességkészítők és -gyártók számára, ugyanis egyetlen év alatt két nagyon fontos alapanyag, a cukor és a kakaó ára is több mint másfélszeresére nőtt. Ez begyűri a szaloncukrok árába is. A szaloncukrok ízesítése igen változatos, a harmadik alkalommal megrendezésre kerülő, civil kezdeményezésű „Az év szaloncukra” versenyre a gyártók minden évben száznál több ízt neveznek be.

REKORDTERMELÉS A BONDUELLE-NÉL

(magyarmezogazdasag.hu/Bonduelle, november 24.)

Idei célkitűzéseiket 8%-kal teljesítették túl a Bonduelle hazai gyárai, így a tavalyi 70 éves szárazsági rekordot megdöntő év után 30%-kal több kukoricát voltak képesek termelni és feldolgozni. A 136 ezer tonna kukoricából közel 300 millió kukoricakonzerv készülhetett el, ami a vállalat hazai életében az eddigi legjobb eredménynek számít. Magyarország kukoricában világhatalom, az itt termesztett mennyiségből Európa szinte összes országába kerül. A Bonduelle esetében is a termelés 90%-os exportra készül, a hazánkban termelt Bonduelle termékek közel 20 ország fogyasztóihoz jutnak el. A magyar csemegekukorica-fogyasztás 12 millió konzervre becsülhető, mely 3,5 millió háztartással számolva 3,5 kg-ot jelent évente. Ugyanakkor az Eurostat 2019-es adatai alapján az EU tagállamai közül Magyarország az utolsó helyen áll a napi zöldségfogyasztás tekintetében: a lakosság csupán 30%-a fogyaszt naponta legalább egyszer zöldséget.

VEGÁN KÉSZÉTELEK NYOMÁBAN A SZUPERMENTA

(trademagazin.hu, november 27.)

Házhoz szállított vegán készételeket vizsgáltak a Nemzeti Élelmiszerlánc-biztonsági Hivatal (Nébih) szakemberei. Összesen 13 készétel, öt pizza, öt hamburger és három snickers szelet került a Szupermenta asztalára. Hat vendéglátó egységben helyszíni ellenőrzést is történt: négy esetben eljárást indítottak a szakemberek, egy vállalkozás tevékenységét pedig nyár elején ideiglenesen felfüggesztették. A laboratóriumi vizsgálatok több esetben állati eredetű fehérjét is kimutattak a vegánnak ígért ételekben. A kedveltségi vizsgálaton ezúttal is szakértő és laikus kóstolók pontozták az ételeket. Értékelésük alapján a legjobb vegán étel a Napfényes Vegán Étterem – Vegán szénégető pizzája és az Édeni Vegán – Vegán klasszikus hamburgere, míg a kedvenc desszert a Zabradakabra Oktogon – Vegán snickers szelete. További információk, érdekességek és a részletes vizsgálati eredmények elérhetők a Nébih [Szupermenta termékteszt oldalán](#).

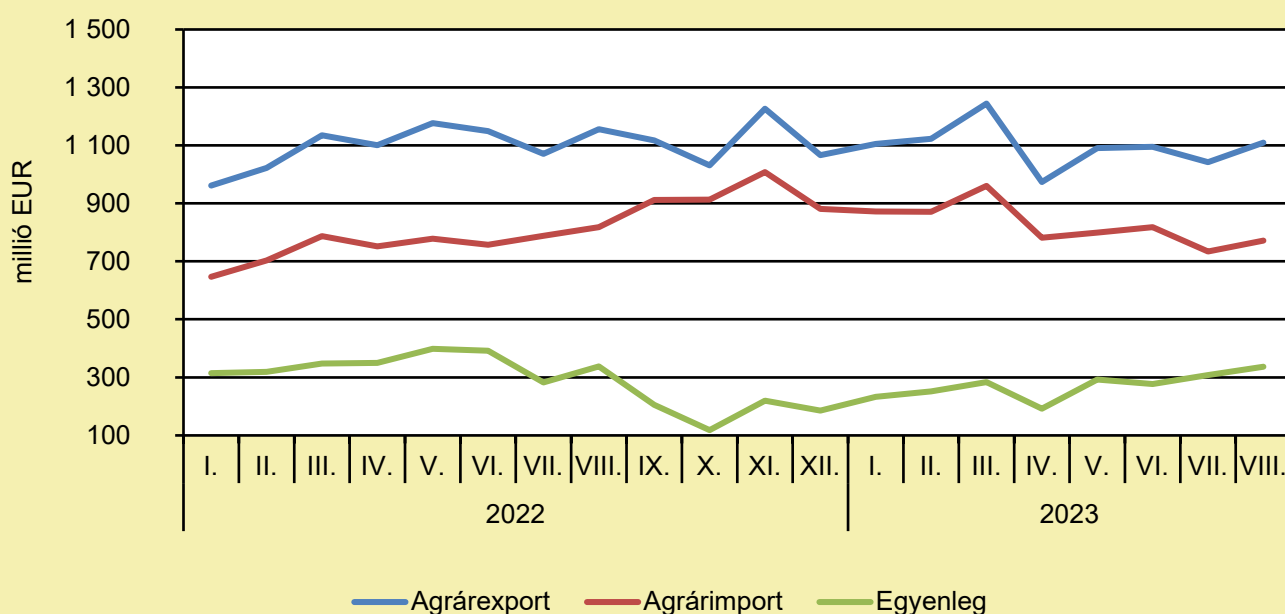
ÉLELMISZER-KERESKEDELEM

ÉLELMISZER-KÜLKERESKEDELEM

(KSH-adatok alapján AKI-szerkesztés, október)

A mezőgazdasági és élelmiszeripari termékek exportértéke 4,1 százalékkal, importértéke 5,7 százalékkal csökkent, az egyenleg pedig 0,2 százalékkal volt kevesebb 2023 augusztusában az előző év azonos időszakához képest. A mezőgazdasági és élelmiszeripari termékek kivitelének értéke 1109 millió eurót, behozatalának értéke 772 millió eurót tett ki, az agrár-külkereskedelem aktívuma 337 millió euró volt 2023 nyolcadik hónapjában, azaz 1 millió euróval kevesebb, mint egy évvel korábban.

Az agrár-külkereskedelem havonkénti alakulása



Megjegyzés: A témában a következő friss adatokat a NAK 49. heti Piaci és Árinformációk kiadványában találja.
Forrás: KSH-adatok alapján AKI-szerkesztés

ÉLELMISZER-KERESKEDELEM

A PARLAMENT JÓVÁHAGYTA AZ EU ÉS ÚJ-ZÉLAND KÖZÖTTI SZABADKERESKEDELMI MEGÁLLAPODÁST

(NAK, november 23.)

Új-Zélanddal 2018-ban kezdődtek a tárgyalások, és 12 tárgyalási forduló után 2022. június 30-án politikai megállapodás született. Új-Zéland az EU fontos partnere a Csendes-óceáni térségben, és politikailag is jelentős szerepet tölt be a többoldalú fórumokon is. Ez a megállapodás illeszkedik az EU tágabb stratégiájához, amely a hasonló gondolkodású országokkal való kapcsolatok megerősítésére irányul. A november 22-én jóváhagyott megállapodás védi az uniós oltalom alatt álló termékeket. Az ügylet az érzékeny mezőgazdasági termékek, például a marhahús és számos tejtermék európai gyártóit is védi. Az EP-képviselők „arany standard” megállapodásnak minősítik, ez az EU első szabadkereskedelmi megállapodása, amely végrehajtható kötelezettségvállalásokat tartalmaz a Párizsi Megállapodás és a Nemzetközi Munkaügyi Szervezet (ILO) alapvető normái mellett. A megállapodás a hatályba lépést követően már az első naptól fogva eltörli az összes Új-Zélandra irányuló uniós áruexport vámját. Az új-zélandi áruk 91%-a az első napon vámmentesen kerül az EU-ba, hét év után pedig 97%-ra emelkedik. Egyes új-zélandi exporttermékek, például a kivi, az alma, a hagyma, a bor, a hal, a kagyló és a tintahal azonnali teljes EU-vámtörlésre kerül sor. Az EU egyes érzékeny mezőgazdasági ágazatainak védelme érdekében vámkontingensek vonatkoznak majd az új-zélandi termékekre, például a juhhúsra, a marhahúsra, a vajra, a sajtokra és a tejporra. A megállapodás szövege a [Tanács honlapján](#) érhető el.

Felelős kiadó:



NEMZETI
AGRÁRGAZDASÁGI
KAMARA

Nemzeti Agrárgazdasági Kamara
H-1115 Budapest, Bartók Béla út 105–113.
Telefon: +36 80 900 365 (zöld szám)
www.nak.hu
piac@nak.hu

A kiadványt összeállítja és szerkeszti:



Agrárközgazdasági Intézet
H-1093 Budapest, Zsil utca 3–5.
Telefon: (+36 1) 217-1011
www.aki.gov.hu
aki@aki.gov.hu