

2023/26. HÉT

NAK PIACI ÉS ÁRINFORMÁCIÓK

A NEMZETI AGRÁRGAZDASÁGI KAMARA PIACFIGYELŐ HÍRSZOLGÁLATA

Állattenyésztés



NEMZETI
AGRÁRGAZDASÁGI
KAMARA



Agrárközgazdasági
Intézet

KÖSZÖNTŐ



Tisztelt Tagunk!

A [Nemzeti Agrárgazdasági Kamara](#) (NAK) legfontosabb feladata, hogy hasznos és értékteremtő szolgáltatásokkal segítse tagjait. Ezek egyike piacfigyelő hírszolgálatunk, a NAK Piaci és Árinformációk.

Heti rendszerességgel frissülő összeállításunk célja, hogy hozzájáruljunk tagjaink magas színvonalú, naprakész informáltságához és ezen keresztül megalapozott üzleti döntéseihez. Kiadványunkban ágazatonként rendszerezve nyújtjuk át Önnek az adott hétre vonatkozó legfrissebb piaci és szakmai információkat – külön a növénytermesztési és az állattenyésztési szektorra.

Felhívom figyelmét, hogy a korábban megjelent összeállítások is folyamatosan elérhetők a NAK honlapján található [archívumban](#).

Őszintén remélem, hogy kiadványunkkal hasznos segítséget tudunk Önnek nyújtani munkájához, vállalkozása sikerességéhez. Visszajelzéseit, javaslatait szívesen fogadjuk a piac@nak.hu e-mail címre.

Üdvözlettel:
Györfy Balázs

TARTALOMJEGYZÉK

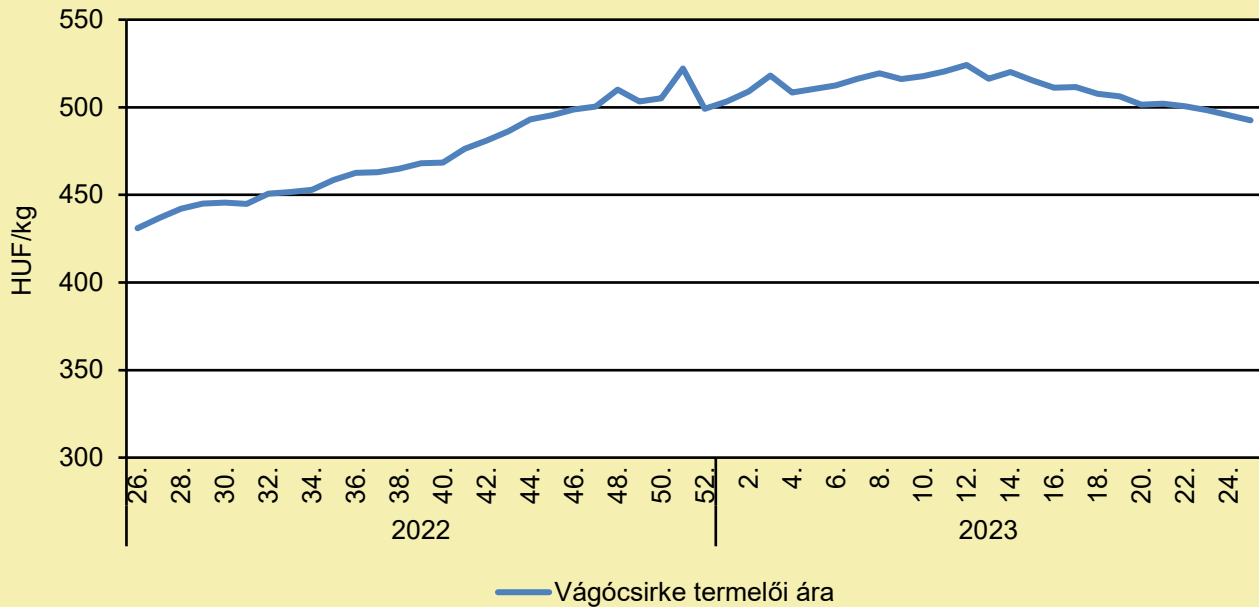
RÖVIDÍTÉSEK JEGYZÉKE	4
BROJLER	5
PULYKA	11
EGYÉB SZÁRNYAS	13
TOJÁS	14
SERTÉS	19
TEJELŐ TEHÉN	26
HÚSMARHA	33
JUH ÉS KECSKE	41
TAKARMÁNYIPAR	47
HALÁSZAT	48
AGRÁRÁGAZAT ÁLTALÁBAN	49
ÉLELMISZERIPAR ÁLTALÁBAN	51
ÉLELMISZER-KERESKEDELEM	52

RÖVIDÍTÉSEK JEGYZÉKE

AKI	Agrárközgazdasági Intézet
AKI PÁIR	Agrárközgazdasági Intézet Piaci Árinformációs Rendszer
EU	European Union (<i>Európai Unió</i>)
AM	Agrárminisztérium
KSH	Központi Statisztikai Hivatal
MNB	Magyar Nemzeti Bank
MTI	Magyar Távíráti Iroda
USDA	United States Department of Agriculture (<i>az Amerikai Egyesült Államok Mezőgazdasági Minisztériuma</i>)

BROJLER

A vágócsirke termelői ára Magyarországon (2022–2023)



Forrás: AKI PÁIR (a legfrissebb adatokért kattintson a linkre: <https://pair.aki.gov.hu>)

A vágócsirke termelői árának változása Magyarországon (HUF/kg)

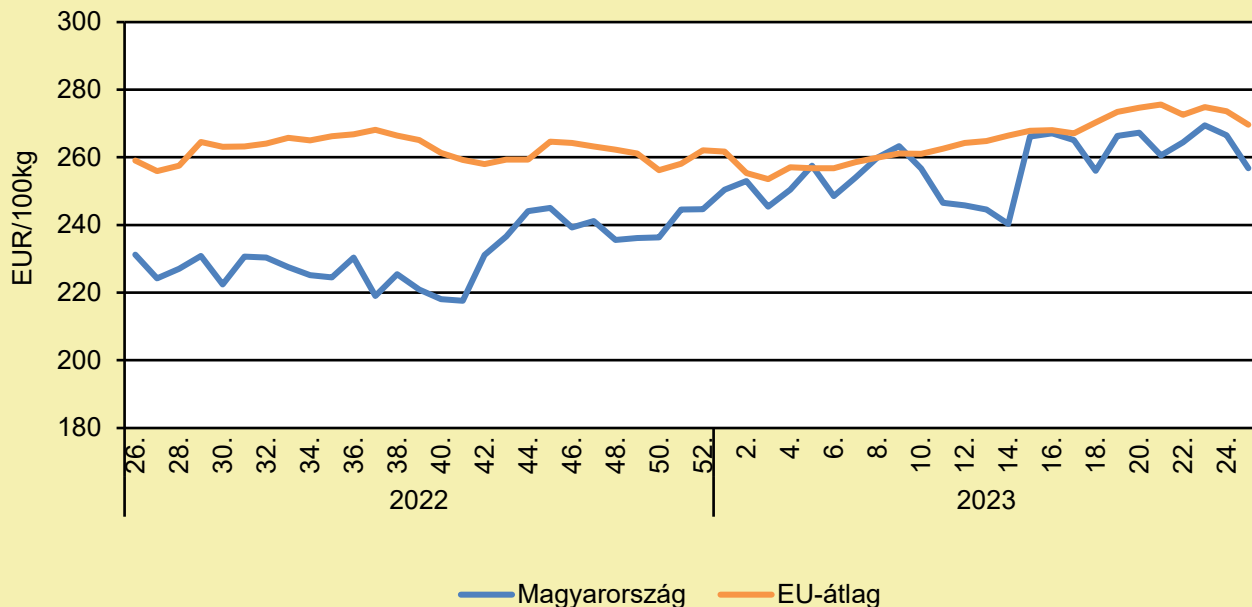
	2022. 25. hét	2023. 24. hét	2023. 25. hét	2023. 25. hét/ 2022. 25. hét (százalék)	2023. 25. hét/ 2023. 24. hét (százalék)
Vágócsirke	426,0	495,4	492,5	115,6	99,4

Megjegyzés: Az élősúlyos termelői ár az áfát és a szállítási költséget nem tartalmazza.

Forrás: AKI PÁIR (a legfrissebb adatokért kattintson a linkre: <https://pair.aki.gov.hu>)

BROJLER

Az egész csirke (65 százalékos) feldolgozói értékesítési ára Magyarországon és az EU-ban (2022–2023)



Forrás: AKI PÁIR (a legfrissebb adatokért kattintson a linkre: <https://pair.aki.gov.hu>)

Az egész csirke (65 százalékos) feldolgozói értékesítési árának változása Magyarországon és az EU-ban (EUR/100 kg)

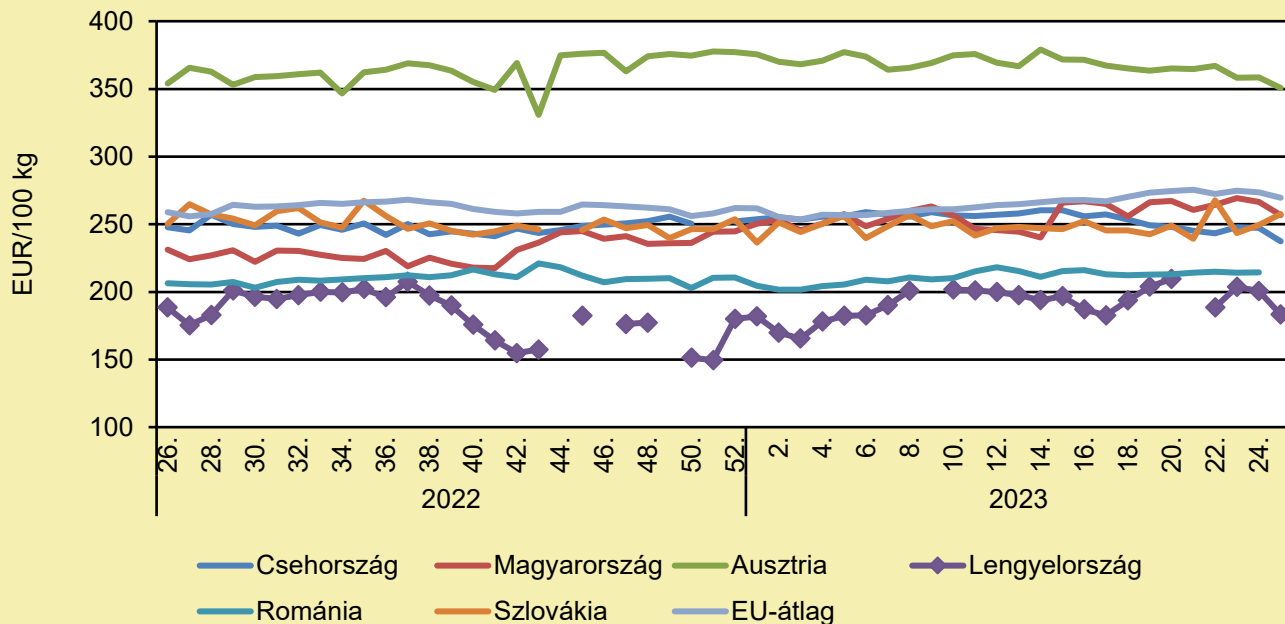
	2022. 25. hét	2023. 24. hét	2023. 25. hét	2023. 25. hét/ 2022. 25. hét (százalék)	2023. 25. hét/ 2023. 24. hét (százalék)
Magyarország	218,0	266,5	256,8	117,8	96,4
EU	259,4	273,6	269,6	103,9	98,6

Megjegyzés: Az ár az áfát nem tartalmazza.

Forrás: AKI PÁIR (a legfrissebb adatokért kattintson a linkre: <https://pair.aki.gov.hu>)

BROJLER

Az egész csirke (65 százalékos) feldolgozói értékesítési ára Közép-Európában (2022–2023)



Forrás: Európai Bizottság

Az egész csirke (65 százalékos) feldolgozói értékesítési árának változása Közép-Európában (EUR/100 kg)

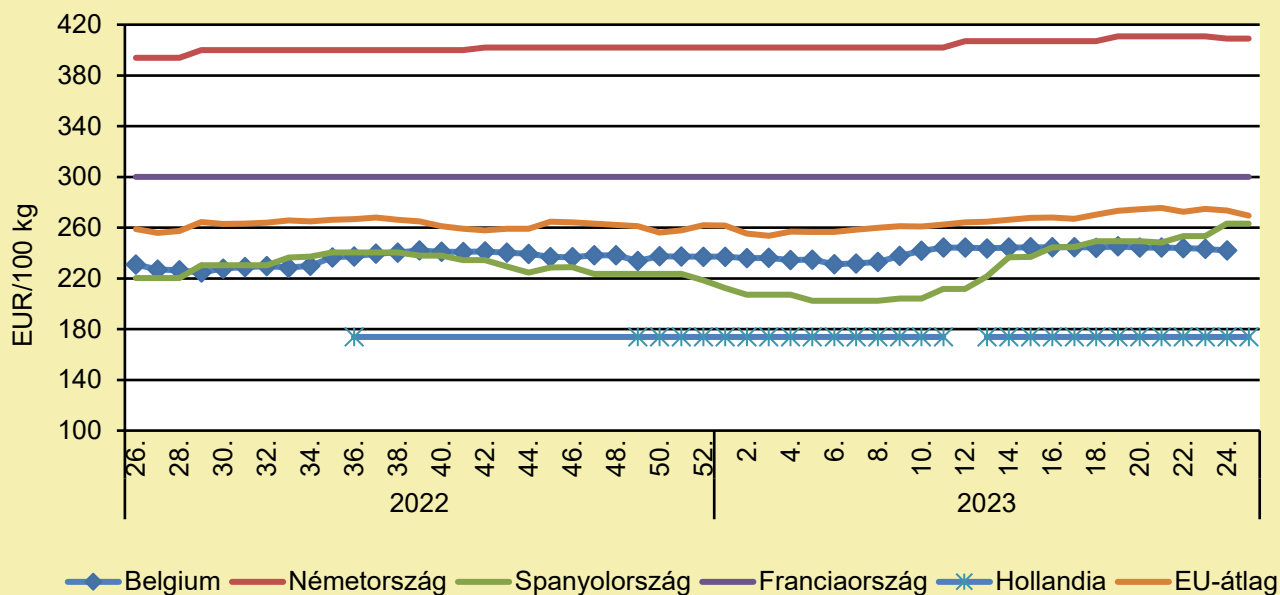
	2022. 25. hét	2023. 24. hét	2023. 25. hét	2023. 25. hét/ 2022. 25. hét (százalék)	2023. 25. hét/ 2023. 24. hét (százalék)
Csehország	248,1	247,4	237,5	95,8	96,0
Magyarország	218,0	266,5	256,8	117,8	96,4
Ausztria	352,5	358,6	350,8	99,5	97,8
Lengyelország	197,9	200,7	183,3	92,6	91,3
Románia	208,6	214,4	–	–	–
Szlovákia	249,2	249,4	257,5	103,3	103,2
EU	259,4	273,6	269,6	103,9	98,6

Megjegyzés: Az ár az áfát nem tartalmazza.

Forrás: Európai Bizottság

BROJLER

Az egész csirke (65 százalékos) feldolgozó értékesítési ára Nyugat- és Dél-Európában (2022–2023)



Forrás: Európai Bizottság

Az egész csirke (65 százalékos) feldolgozó értékesítési árának változása Nyugat- és Dél-Európában (EUR/100 kg)

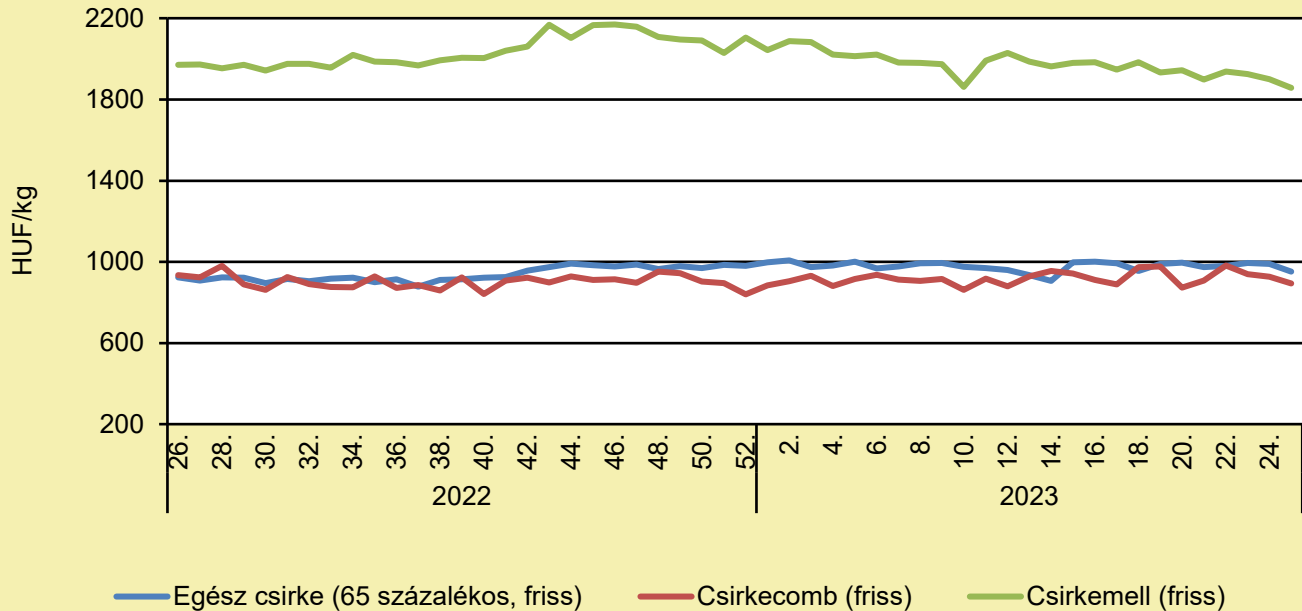
	2022. 25. hét	2023. 24. hét	2023. 25. hét	2023. 25. hét/ 2022. 25. hét (százalék)	2023. 25. hét/ 2023. 24. hét (százalék)
Belgium	233,2	242,1	–	–	–
Németország	394,0	409,0	409,0	103,8	100,0
Spanyolország	210,0	263,4	263,4	125,4	100,0
Franciaország	300,0	300,0	300,0	100,0	100,0
Hollandia	–	174,0	174,0	–	100,0
EU	259,4	273,6	269,6	103,9	98,6

Megjegyzés: Az ár az áfát nem tartalmazza.

Forrás: Európai Bizottság

BROJLER

A csirkehúsok feldolgozó értékesítési ára Magyarországon (2022–2023)



Forrás: AKI PÁÍR (a legfrissebb adatokért kattintson a linkre: <https://pair.aki.gov.hu>)

A csirkehúsok feldolgozó értékesítési árának változása Magyarországon (HUF/kg)

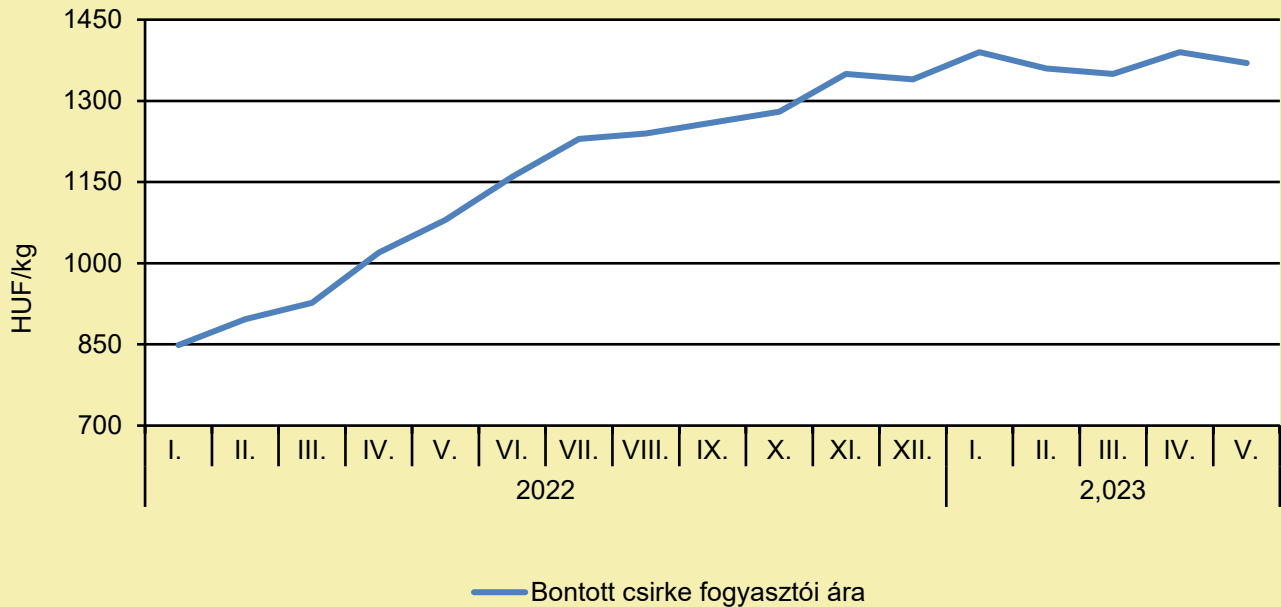
	2022. 25. hét	2023. 24. hét	2023. 25. hét	2023. 25. hét/ 2022. 25. hét (százalék)	2023. 25. hét/ 2023. 24. hét (százalék)
Egész csirke (65 százalékos, friss)	869,7	990,2	951,8	109,4	96,1
Csirkecomb (friss)	883,5	927,5	893,1	101,1	96,3
Csirkemell (friss)	1 982,8	1 899,7	1 858,2	93,7	97,8

Megjegyzés: Az ár az áfát nem tartalmazza.

Forrás: AKI PÁÍR (a legfrissebb adatokért kattintson a linkre: <https://pair.aki.gov.hu>)

BROJLER

A bontott csirke fogyasztói ára Magyarországon (2022–2023)



Forrás: KSH

A bontott csirke fogyasztói árának változása Magyarországon (HUF/kg)

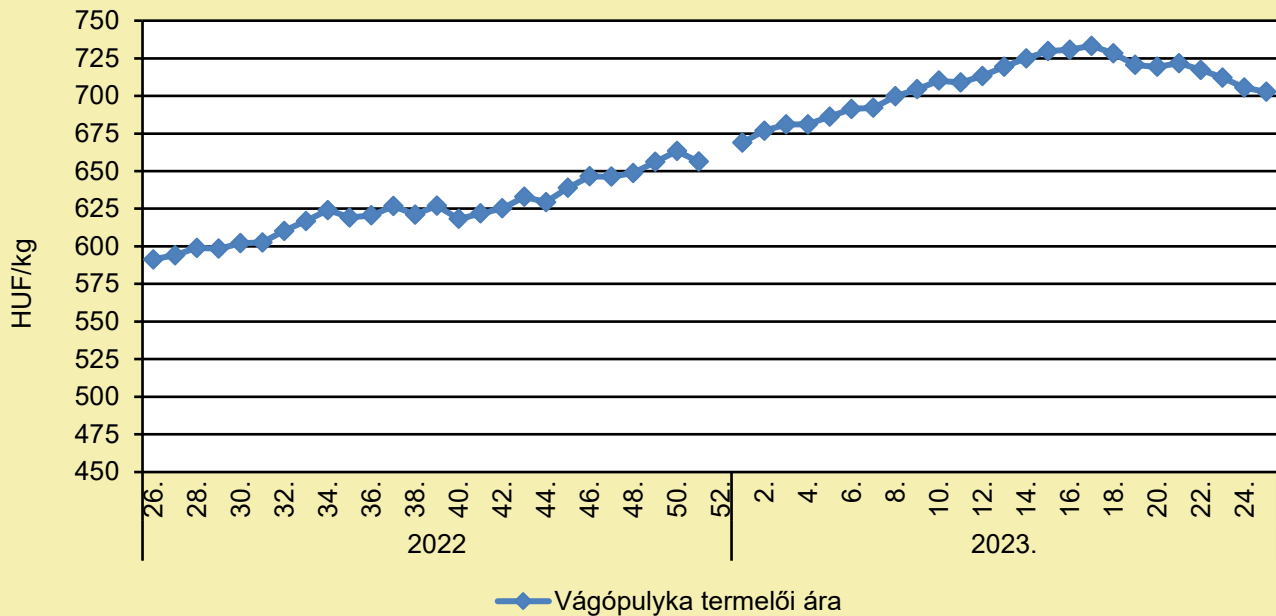
	2022. május	2023. április	2023. május	2023. május/ 2022. május (százalék)	2023. május/ 2023. április (százalék)
Bontott csirke	1080	1 390	1 370	126,9	98,6

Megjegyzés: Az ár az áfát tartalmazza. A témában a következő friss adatokat a NAK 28. heti Piaci és Árinformációk kiadványában találja.

Forrás: KSH

PULYKA

A vágópulyka termelői ára Magyarországon (2022–2023)



Forrás: AKI PÁIR (a legfrissebb adatokért kattintson a linkre: <https://pair.aki.gov.hu>)

A vágópulyka termelői árának változása Magyarországon (HUF/kg)

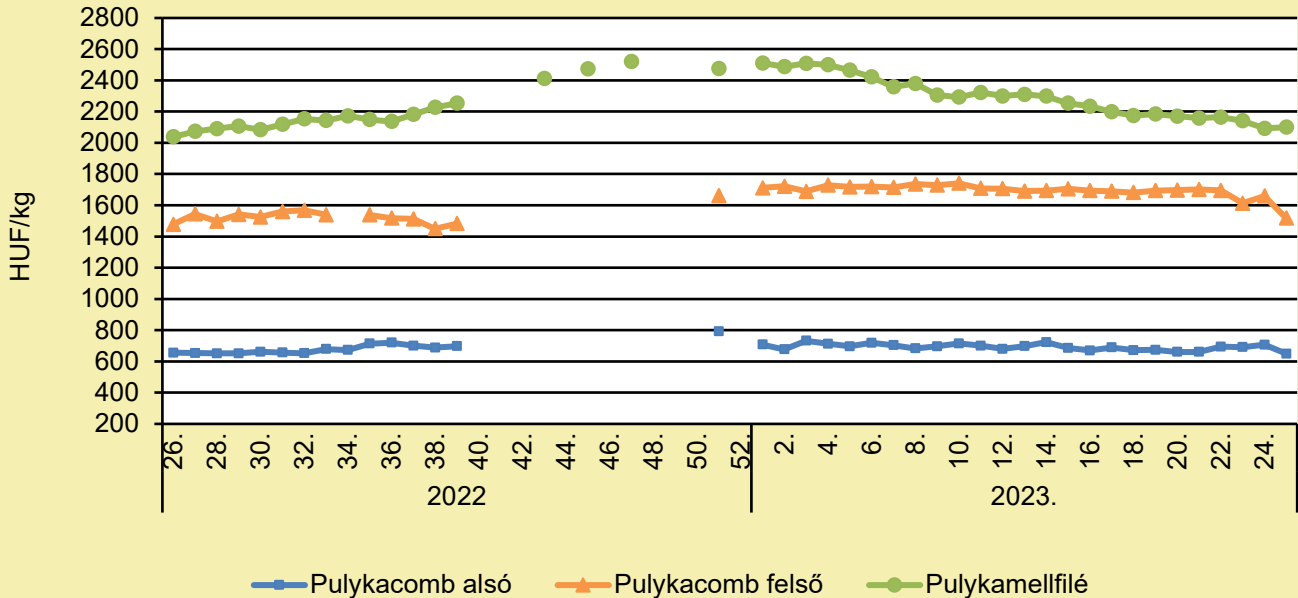
	2022. 25. hét	2023. 24. hét	2023. 25. hét	2023. 25. hét/ 2022. 25. hét (százalék)	2023. 25. hét/ 2023. 24. hét (százalék)
Vágópulyka	587,6	705,5	702,7	119,6	99,6

Megjegyzés: Az ár az áfát nem tartalmazza.

Forrás: AKI PÁIR (a legfrissebb adatokért kattintson a linkre: <https://pair.aki.gov.hu>)

PULYKA

A pulykahúsok feldolgozó értékesítési ára Magyarországon (2022–2023)



Forrás: AKI PÁIR (a legfrissebb adatokért kattintson a linkre: <https://pair.aki.gov.hu>)

A pulykahúsok feldolgozó értékesítési árának változása Magyarországon (HUF/kg)

	2022. 25. hét	2023. 24. hét	2023. 25. hét	2023. 25. hét/ 2022. 25. hét (százalék)	2023. 25. hét/ 2023. 24. hét (százalék)
Pulykacomb alsó	661,0	706,4	649,6	98,3	92,0
Pulykacomb felső	1 428,1	1 658,9	1 517,4	106,3	91,5
Pulykamellfilé	2 080,0	2 092,2	2 100,2	101,0	100,4

Megjegyzés: Az ár az áfát nem tartalmazza.

Forrás: AKI PÁIR (a legfrissebb adatokért kattintson a linkre: <https://pair.aki.gov.hu>)

EGYÉB SZÁRNYAS

AZ ORSZÁGOS FŐÁLLATORVOS MEGSZÜNTETTE A KÖTELEZŐ ZÁRTAN TARTÁST (Nébih, június 26.)

A járványügyi helyzet kedvező alakulásának köszönhetően dr. Pásztor Szabolcs országos főállatorvos visszavonta a baromfik zártan tartására vonatkozó előírást. Fontos azonban, hogy továbbra is érvényben marad a zártan etetés és itatás kötelezettsége, a járványvédelmi minimum feltételek betartása pedig elengedhetetlen az újabb kitörés megelőzéséhez. A Nemzeti Élelmiszerlánc-biztonsági Hivatal (Nébih) laboratóriuma április vége óta nem mutatott ki újabb madárinfluenza-fertőzést a baromfikban. A járványhelyzet illetően kedvező alakulása miatt az országos főállatorvos – június 16-án megjelent legújabb határozatában – visszavonta a baromfik kötelező zártan tartására vonatkozó országos előírást. Fontos, hogy az állattartók továbbra is betartsák a járványvédelmi minimum feltételeket, ezzel minimalizálva annak kockázatát, hogy a madárinfluenza-betegség újból megjelenjen hazánkban. Érvényben maradnak továbbá a zártan etetést és itatást előíró rendelkezések, valamint a takarmányt is zárt helyen kell tárolni. A gazdák az előírásokról a Nébih tematikus aloldalán tájékozódhatnak, mely [innen elérhető](#).

ÁLL A BÁL, KIFAKADTAK A BRIT BAROMFISOK: AZONNALI LÉPÉSEKET SÜRGETNEK (agrarszektor.hu, június 26.)

Az Egyesült Királyság és az EU közötti kereskedelemben fennálló aszimmetria az élelmiszerárak emelkedésével fenyeget az Egyesült Királyságban – hangzott el a Trade Unlocked című konferencián. 2021 óta a brit baromfi-hús-exportőröknek több mint 100 millió fontot kellett fizetniük a megnövekedett adminisztrációs terhek miatt, míg az uniós exportőröknél nem merültek fel hasonló plusz költségek. A Trade Unlocked konferenciát – amelyet a UK Trade and Business Commission és a Best for Britain támogatott – azért szervezték, hogy a parlamenti képviselők, vállalatvezetők és kereskedelmi szakértők meg tudják vitatni a kereskedelmet és a növekedés fellendítésének módjait, hogy az Egyesült Királyságban minden ember számára jobb jövőt biztosítsanak – írta meg a Poultry News. Richard Griffiths, a Brit Baromfitanács (BPC) vezérigazgatója a szabványokról és szabályozásról szóló panelbeszélgetésen elmondta, hogy egyenlőségre van szükségünk a kereskedelemben. Ha szuverén nemzetként akarunk előrelépni, akkor a kormánynak komolyan kell vennie a szabványok kidolgozását, amelyekben hisz, és amelyeket a kereskedelem középpontjában tart. Csak így lesz lehetőségünk arra, hogy pozitív kapcsolatokat építsünk ki a kereskedelmi partnerekkel. A szakember szerint a baromfi-hús-exportőrök számára a bizonyosság és a következetesség a kulcsa a nyereséges és fenntartható élelmiszerrendszerhez. Az EU-ból az Egyesült Királyságba érkező termékek teljes körű ellenőrzésének ismételt elmaradásával kapcsolatban Richard Griffiths elmondta, hogy az importellenőrzéseket két év alatt négyszer halasztották el, ami a BPC tagjainak milliókba került. A jelenlegi rendszer, amelynek egyes iparágak még nem érzik a teljes súlyát, tovább növeli a már így is magasra szökő termelési költségeket, akadályozza az üzleteket. Mint fogalmazott, minél tovább tartanak az Egyesült Királyság és az EU közötti kereskedelemben tapasztalható egyenlőtlenségek, annál nehezebb lesz kezelni azokat. További részletek [itt olvashatók](#).

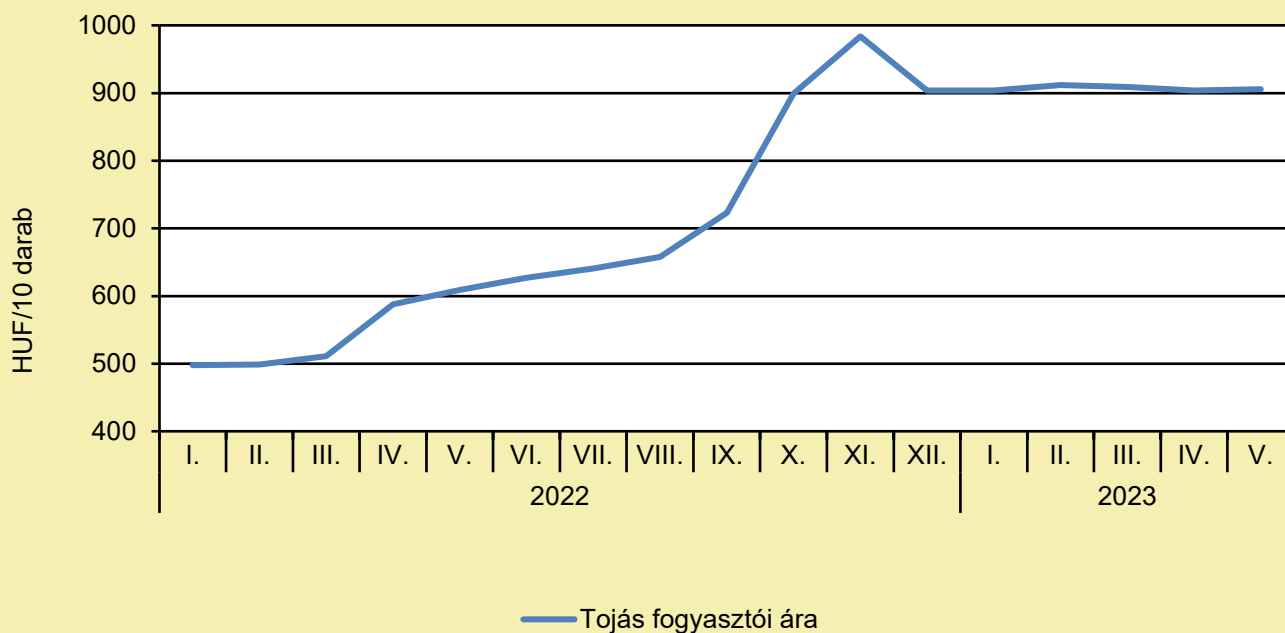
TOJÁS

KEVESEBB STRESSZ, EGÉSZSÉGESEBB TOJÁS

(magyarmezogazdasag.hu, június 23.)

Alternatív tojásfarmot adtak át a faddi Duna-Hyb Kft. telephelyén májusban. Az elmúlt héten már a 15 ezer jérce is megérkezett Ausztriából. A beüzemelés izgalmas napjaiban látogattunk a telephelyre, ahol az első tapasztalatokról kérdeztük Reibling Tamás tulajdonos, ügyvezetőt. Mint mondta, azért esett a választás a Lohman hibridekre, amelyek 17 hetesen kezdték meg életüket az új telephelyen, mert ezek igénylik a legkevesebb takarmányt, vagyis a legkisebb termelési költséggel tarthatók. Az első üzemnapok valóban a legizgalmasabb és legnehezebb időszakot jelentik számukra, erősítette meg az állatorvos végzettségű szakember, aki édesapjával és testvérével több mint harminc éve foglalkozik sertésenyésztéssel – kiváló szakmai és pénzügyi eredményekkel. „A madár tudja a dolgát, a vas is, de az elektronika még csak a 30 százalékát” – fogalmazott. Ott jártunkkor éppen a külföldi szakembereket várták az optimalizálás érdekében. A teljesen zárt, automatizált technológia német, a szellőzésvezérlés pedig dán fejlesztés eredménye. További részletek [itt olvashatók](#).

A tojás fogyasztói ára Magyarországon (2022–2023)



Forrás: KSH

A tojás fogyasztói árának változása Magyarországon (HUF/10 darab)

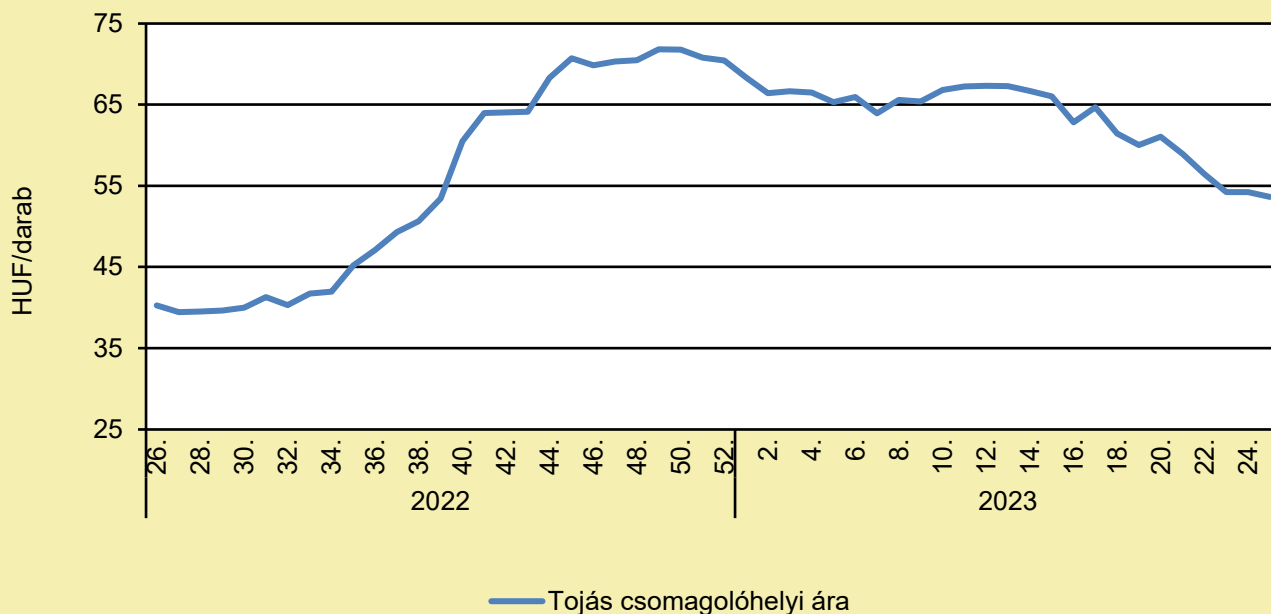
	2022. május	2023. április	2023. május	2023. május/ 2022. május (százalék)	2023. május/ 2023. április (százalék)
Tojás	609	904	906	148,8	100,2

Megjegyzés: Az ár az áfát tartalmazza. A témában a következő friss adatokat a NAK 28. heti Piaci és Árinformációk kiadványában találja.

Forrás: KSH

TOJÁS

A tojás (barna héjú, ketreces, M+L) csomagolóhelyi ára Magyarországon (2022–2023)



Forrás: AKI PÁIR (a legfrissebb adatokért kattintson a linkre: <https://pair.aki.gov.hu>)

A tojás (barna héjú, ketreces, M+L) csomagolóhelyi árának változása Magyarországon (HUF/darab)

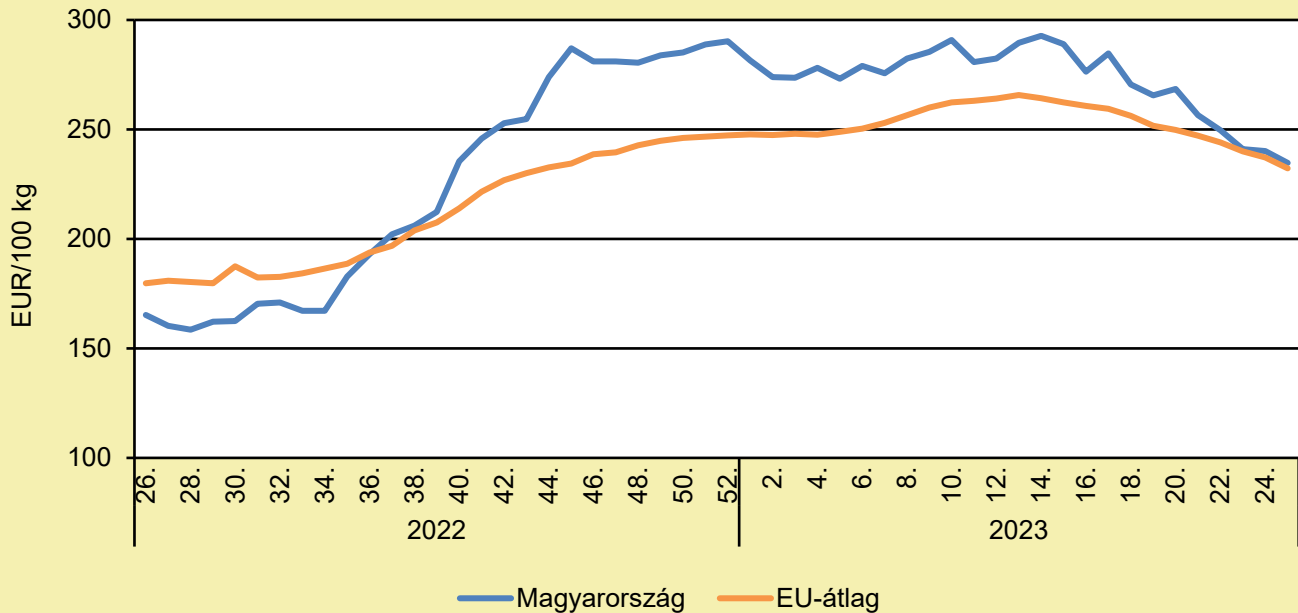
	2022. 25. hét	2023. 24. hét	2023. 25. hét	2023. 25. hét/ 2022. 25. hét (százalék)	2023. 25. hét/ 2023. 24. hét (százalék)
Tojás	40,4	54,2	53,6	132,6	98,9

Megjegyzés: Az ár az áfát nem tartalmazza.

Forrás: AKI PÁIR (a legfrissebb adatokért kattintson a linkre: <https://pair.aki.gov.hu>)

TOJÁS

A tojás (M+L) csomagolóhelyi ára Magyarországon és az EU-ban (2022–2023)



Forrás: Európai Bizottság, AKI PÁIR

A tojás (M+L) csomagolóhelyi árának változása Magyarországon és az EU-ban (EUR/100 kg)

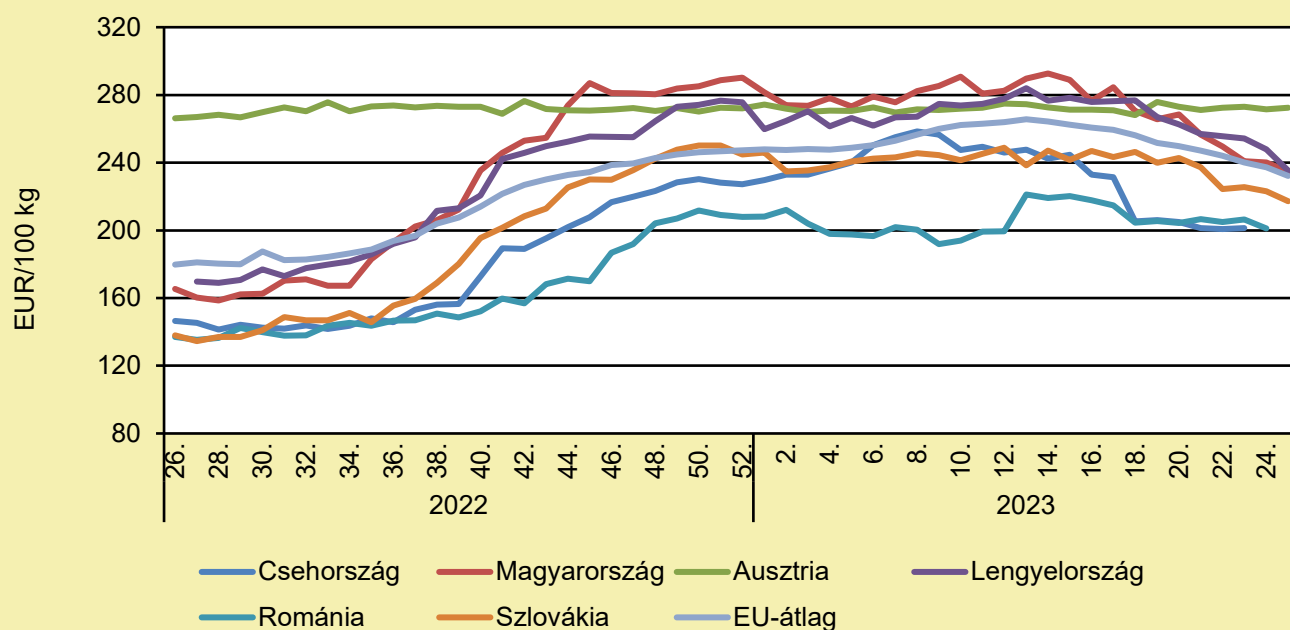
	2022. 25. hét	2023. 24. hét	2023. 25. hét	2023. 25. hét/ 2022. 25. hét (százalék)	2023. 25. hét/ 2023. 24. hét (százalék)
Magyarország	163,4	240,2	234,8	143,7	97,7
EU	180,2	237,2	232,2	128,9	97,9

Megjegyzés: Az ár az áfát nem tartalmazza.

Forrás: Európai Bizottság, AKI PÁIR

TOJÁS

A tojás (M+L) csomagolóhelyi ára Közép-Európában (2022–2023)



Forrás: Európai Bizottság

A tojás (M+L) csomagolóhelyi árának változása Közép-Európában (EUR/100 kg)

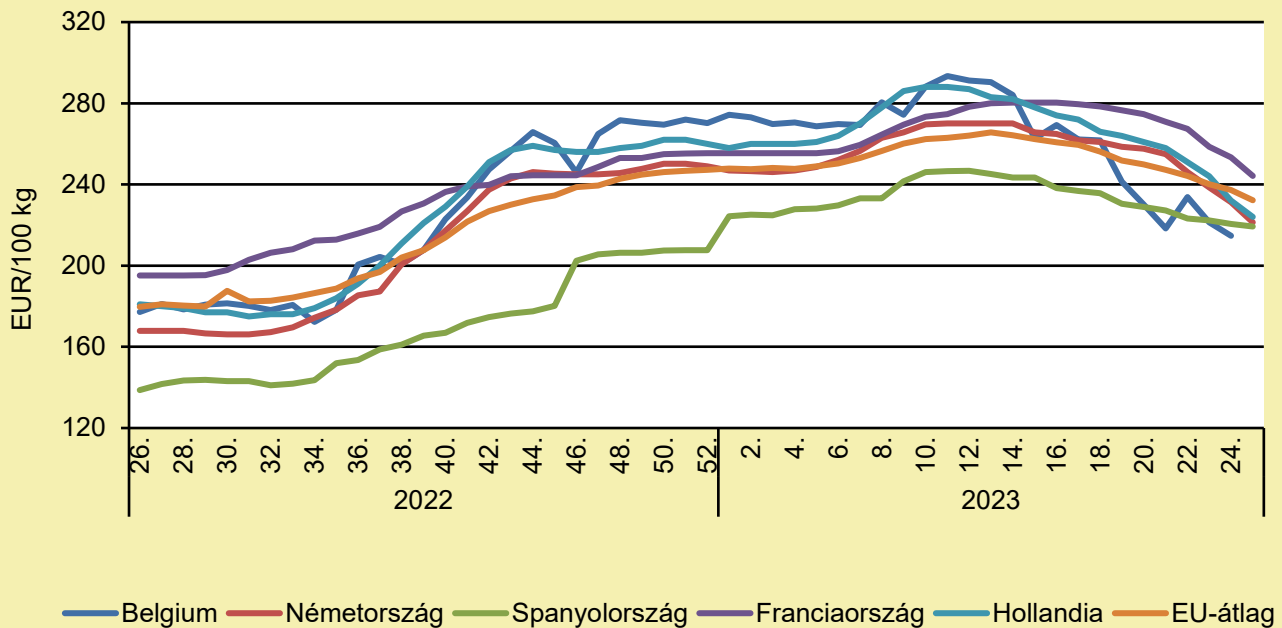
	2022. 25. hét	2023. 24. hét	2023. 25. hét	2023. 25. hét/ 2022. 25. hét (százalék)	2023. 25. hét/ 2023. 24. hét (százalék)
Csehország	157,7	–	–	–	–
Magyarország	163,4	240,2	234,8	143,7	97,7
Ausztria	266,6	271,5	272,5	102,2	100,4
Lengyelország	166,3	247,9	235,4	141,6	94,9
Románia	134,1	201,2	–	–	–
Szlovákia	141,4	223,2	217,2	153,6	97,3
EU	180,2	237,2	232,2	128,9	97,9

Megjegyzés: Az ár az áfát nem tartalmazza.

Forrás: Európai Bizottság

TOJÁS

A tojás (M+L) csomagolóhelyi ára Nyugat- és Dél-Európában (2022–2023)



Forrás: Európai Bizottság

A tojás (M+L) csomagolóhelyi árának változása Nyugat- és Dél-Európában (EUR/100 kg)

	2022. 25. hét	2023. 24. hét	2023. 25. hét	2023. 25. hét/ 2022. 25. hét (százalék)	2023. 25. hét/ 2023. 24. hét (százalék)
Belgium	178,7	214,7	–	–	–
Németország	167,9	231,3	221,4	131,9	95,7
Spanyolország	138,7	220,6	219,3	158,2	99,4
Franciaország	195,9	253,3	244,2	124,6	96,4
Hollandia	180,0	232,0	224,0	124,4	96,6
EU	180,2	237,2	232,2	128,9	97,9

Megjegyzés: Az ár az áfát nem tartalmazza.

Forrás: Európai Bizottság

SERTÉS

KÖZLEMÉNY JELENT MEG A TENYÉSZKOCA ÁLLATJÓLÉTI TÁMOGATÁS KIFIZETÉSI KÉRELMEK BENYÚJTÁSÁRÓL

([allattenyesztok.hu/Magyar Államkincstár](http://allattenyesztok.hu/Magyar_Államkincstár), június 23.)

A tenyészkoca állatjóléti támogatása igénybevételének feltételeiről szóló 7/2015. (III. 11.) FM rendelet (a továbbiakban: Rendelet) alapján a tenyészkoca tartása során az előírásokon túlmutató kötelezettségvállalás ellentételezésére vissza nem térítendő állami támogatás vehető igénybe. A támogatás alapját az élelmiszerlánc-felügyeleti információs rendszerben (a továbbiakban: FELIR) a sertések jelöléséről, valamint Egységes Nyilvántartási és Azonosítási Rendszeréről szóló 83/2015. (XII. 16.) FM rendelet (a továbbiakban: Sertés-ENAR rendelet) előírásai szerint nyilvántartott tenyészkoca létszám szerint, a sertéságazati területi felelős által a FELIR-ből az ENAR-szám alapján kiállított dokumentum alapján meghatározott tenyészkoca létszám alapján számított állategység képezi. A tenyészkoca egyedenként 0,5 állategységnek felel meg. A kifizetési kérelmet, valamint a kérelemre indult eljárás során minden dokumentumot elektronikusan, a www.mvh.allamkincstar.gov.hu honlapon keresztül, ügyfélkapus azonosítást (bejelentkezést) követően elérhető elektronikus kérelemkitöltő felületen keresztül kell benyújtani. A kifizetési kérelem benyújtására vonatkozóan a Kincstár elektronikus űrlapot rendszeresít, így nem rendszeresít papír alapú nyomtatványokat. Egy igénylő egy tárgynegyedévre vonatkozóan kizárólag egy kifizetési kérelmet nyújthat be. A kifizetési kérelem kizárólag elektronikus úton, a www.mvh.allamkincstar.gov.hu honlapon keresztül, az ügyfélkapus azonosítást (bejelentkezést) követően elérhető elektronikus kérelemkitöltő felületen, a Kincstár által erre a célra kialakított elektronikus űrlapon

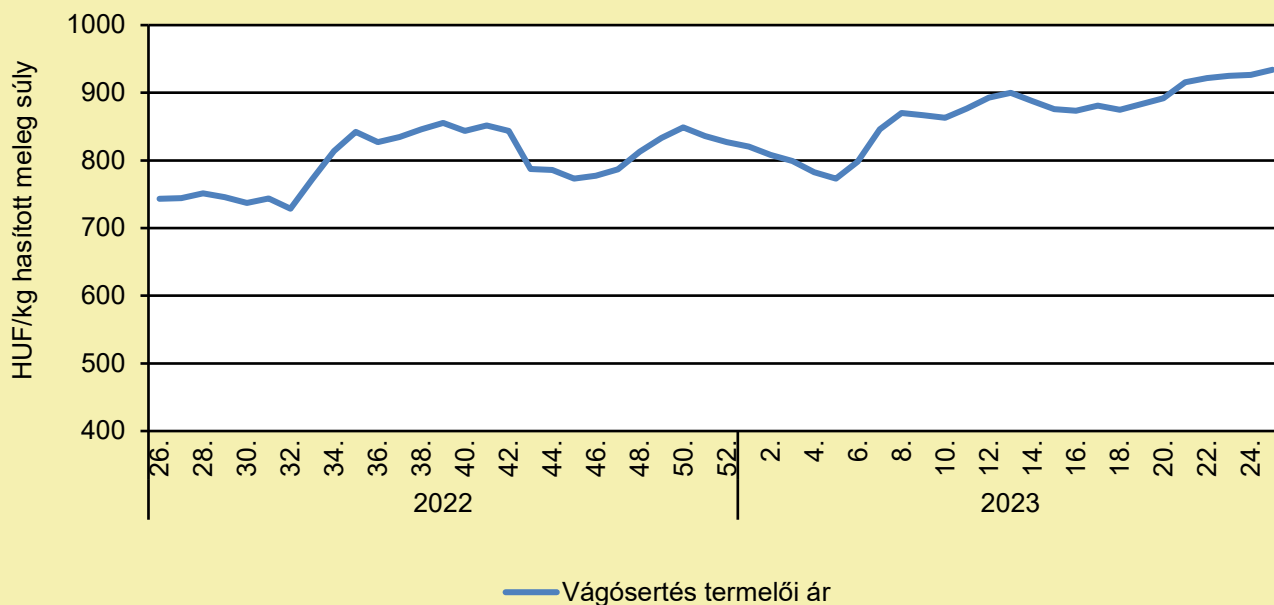
- az I. tárgynegyedévre 2023. július 1. 09:00:00 és július 31. 23:59:59 között;
- a II. tárgynegyedévre 2023. október 1. 09:00:00 és október 31. 23:59:59 között;
- a III. tárgynegyedévre 2024. január 5. 09:00:00 és január 31. 23:59:59 között;
- a IV. tárgynegyedévre 2024. április 1. 09:00:00 és április 30. 23:59:59 között

az Elektronikus kérelemkezelés → Piaci intézkedések → Nemzeti támogatások → Állatjóléti támogatások → Tenyészkoca állatjóléti támogatás – Kifizetési kérelem menüpontra keresztül tölthető ki és nyújtható be. A csatolandó dokumentumokat olvasható minőségben (szkennelve, pl. PDF formátumban) kell csatolni. A kifizetési kérelem módosítására minden tárgynegyedév esetében legkésőbb a kifizetési kérelem benyújtási határidő végéig van lehetőség, azaz

- I. tárgynegyedév tekintetében 2023. július 31-én 23:59:59-ig,
- II. tárgynegyedév tekintetében 2023. október 31-én 23:59:59-ig,
- III. tárgynegyedév tekintetében 2024. január 31-én 23:59:59-ig,
- IV. tárgynegyedév tekintetében 2024. április 30-án 23:59:59-ig.

SERTÉS

A hazai termelésből származó vágósertés termelői ára Magyarországon (2022–2023)



Forrás: AKI PÁIR (a legfrissebb adatokért kattintson a linkre: <https://pair.aki.gov.hu>)

A hazai termelésből származó vágósertés termelői árának változása Magyarországon (HUF/kg hasított meleg súly)

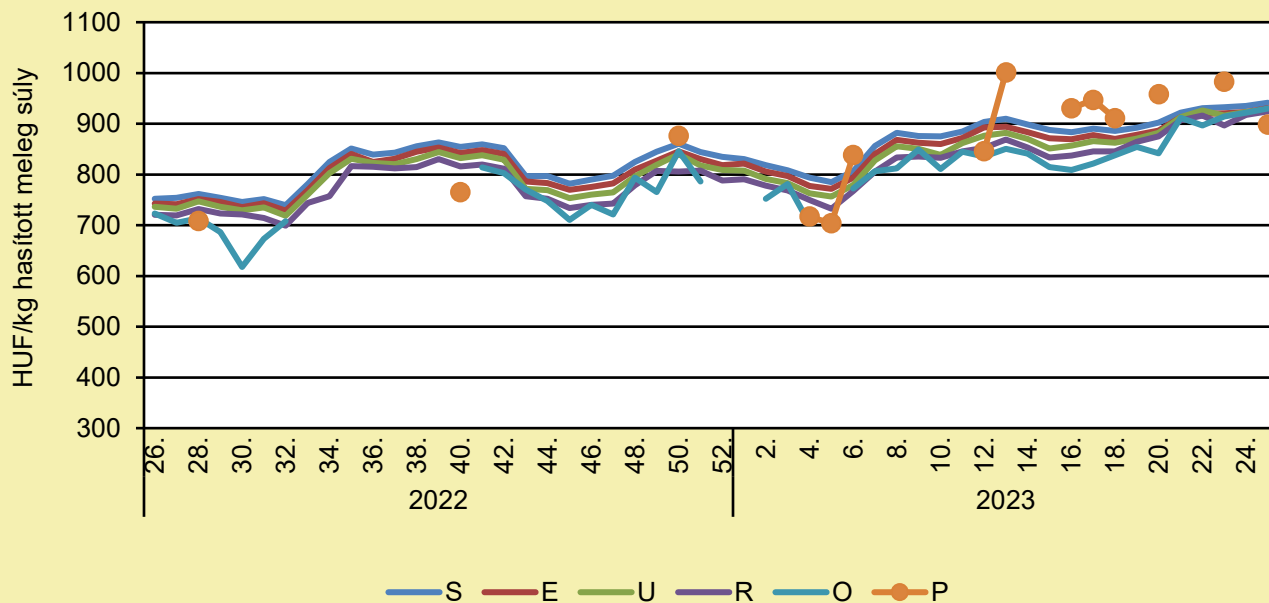
	2022. 25. hét	2023. 24. hét	2023. 25. hét	2023. 25. hét/ 2022. 25. hét (százalék)	2023. 25. hét/ 2023. 24. hét (százalék)
Hazai vágósertés	718,8	926,5	934,0	129,9	100,8

Megjegyzés: A termelői ár az áfát és a szállítási költséget nem tartalmazza.

Forrás: AKI PÁIR (a legfrissebb adatokért kattintson a linkre: <https://pair.aki.gov.hu>)

SERTÉS

A hazai termelésből származó vágósertés termelői ára minőségi kategóriánként Magyarországon (2022–2023)



Forrás: AKI PÁIR (a legfrissebb adatokért kattintson a linkre: <https://pair.aki.gov.hu>)

A hazai termelésből származó vágósertés minőségi kategóriánkénti termelői árának változása Magyarországon (HUF/kg hasított meleg súly)

	2022. 25. hét	2023. 24. hét	2023. 25. hét	2023. 25. hét/ 2022. 25. hét (százalék)	2023. 25. hét/ 2023. 24. hét (százalék)
„S” osztály	728,1	935,1	941,2	129,3	100,6
„E” osztály	718,6	922,8	930,7	129,5	100,9
„U” osztály	712,3	923,1	928,3	130,3	100,6
„R” osztály	688,8	917,3	924,5	134,2	100,8
„O” osztály	668,3	921,6	930,0	139,2	100,9
„P” osztály	898,2

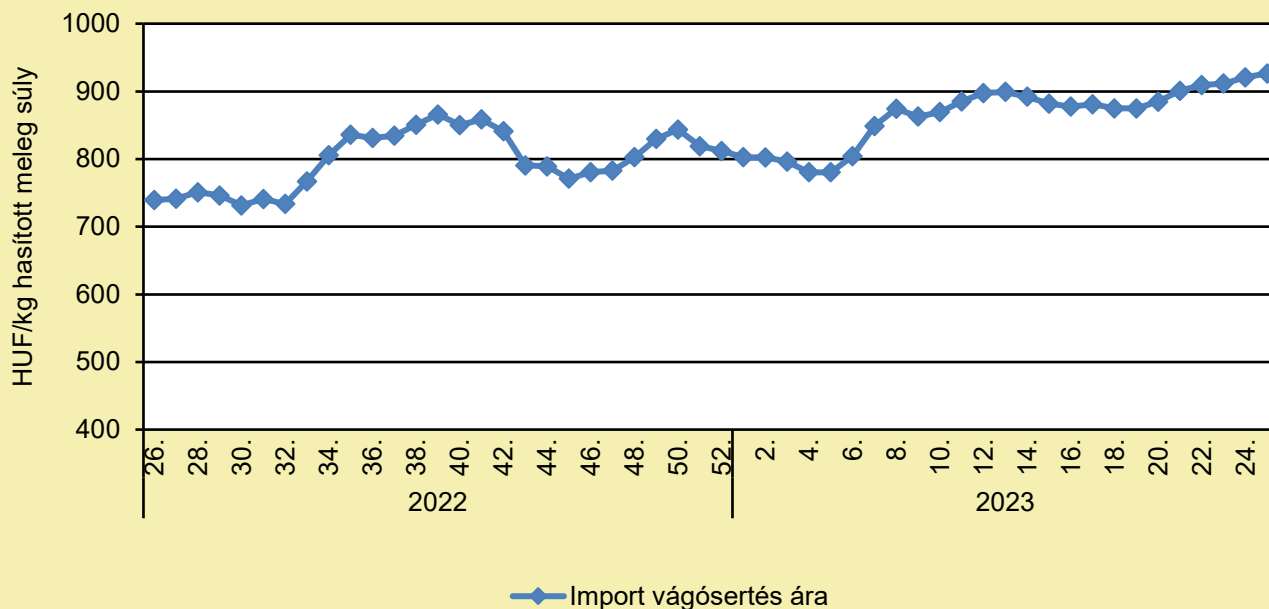
... = Adatvédelmi korlátok miatt nem közölhető adat.

Megjegyzés: A termelői ár az áfát és a szállítási költséget nem tartalmazza.

Forrás: AKI PÁIR (a legfrissebb adatokért kattintson a linkre: <https://pair.aki.gov.hu>)

SERTÉS

Az importból származó vágósertés vágóhídi belépési ára Magyarországon (2022–2023)



Forrás: AKI PÁIR (a legfrissebb adatokért kattintson a linkre: <https://pair.aki.gov.hu>)

Az importból származó vágósertés vágóhídi belépési árának változása Magyarországon (HUF/kg hasított meleg súly)

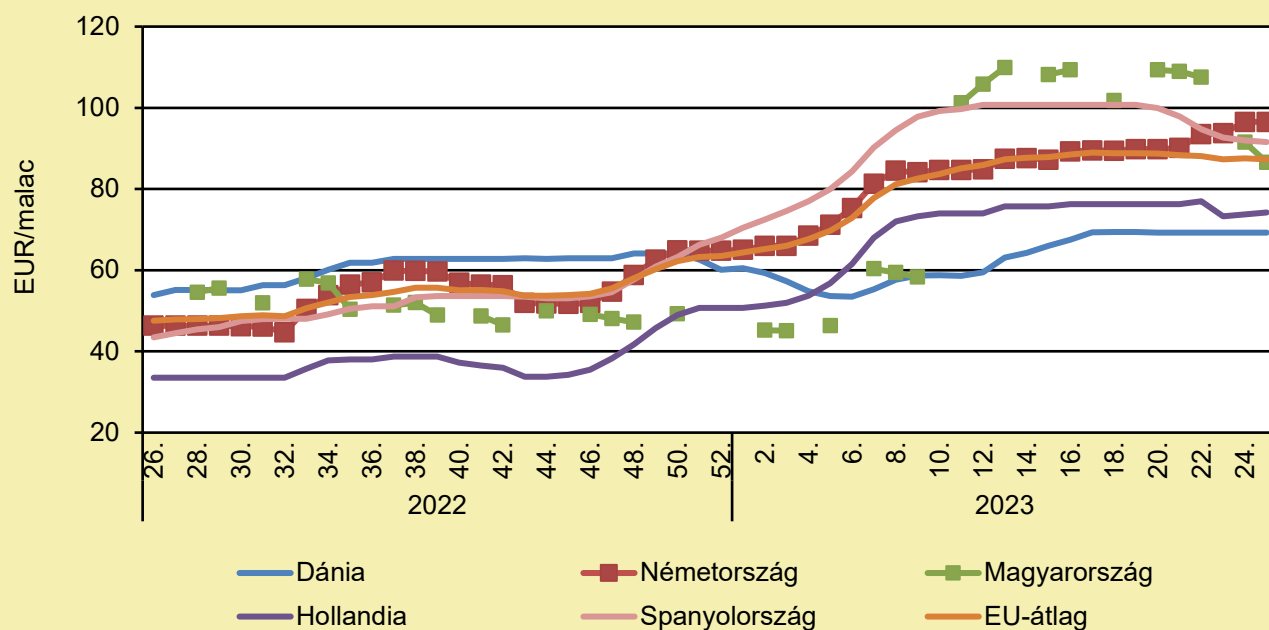
	2022. 25. hét	2023. 24. hét	2023. 25. hét	2023. 25. hét/ 2022. 25. hét (százalék)	2023. 25. hét/ 2023. 24. hét (százalék)
Import vágósertés	710,9	920,6	926,3	130,3	100,6

Megjegyzés: A sertések termelői ára a vágóhíd kapujában, a szállítási költséget tartalmazza, az áfát nem.

Forrás: AKI PÁIR (a legfrissebb adatokért kattintson a linkre: <https://pair.aki.gov.hu>)

SERTÉS

Malacárak Magyarországon és az EU-ban (2022–2023)



Forrás: Európai Bizottság

A malacárak változása Magyarországon és az EU-ban (EUR/malac)

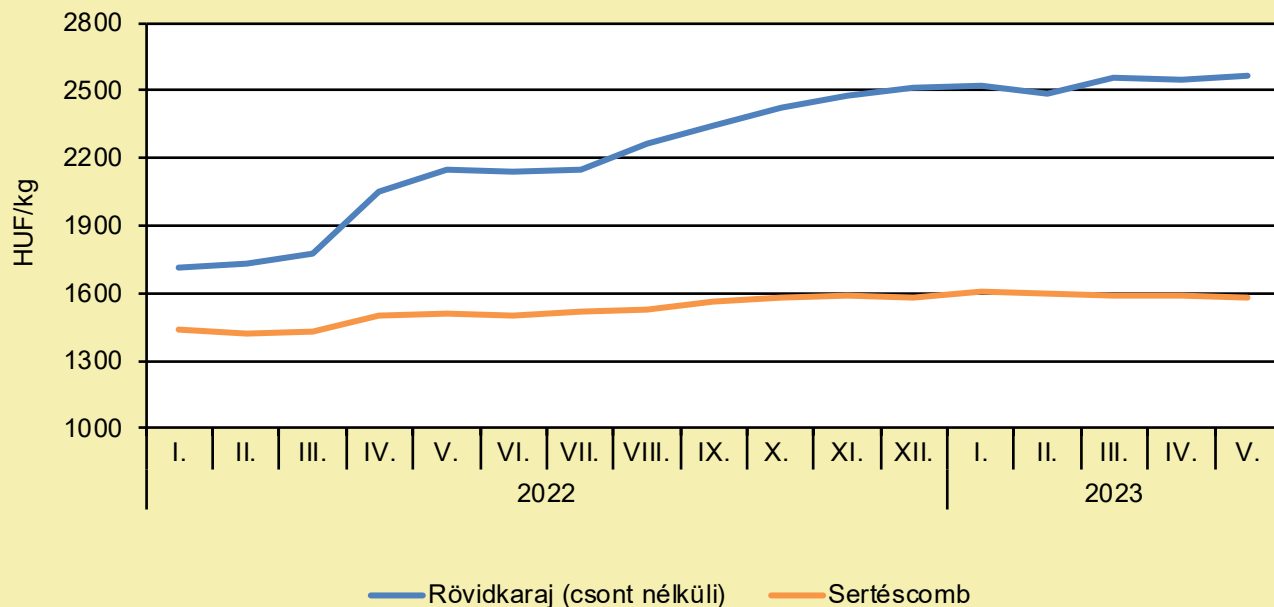
	2022. 25. hét	2023. 24. hét	2023. 25. hét	2023. 25. hét/ 2022. 25. hét (százalék)	2023. 25. hét/ 2023. 24. hét (százalék)
Dánia	51,9	69,3	69,3	133,5	100,0
Németország	44,0	96,5	96,5	219,3	100,0
Magyarország	55,6	91,5	86,6	155,7	94,6
Hollandia	32,3	73,8	74,3	230,2	100,7
Spanyolország	42,5	92,0	91,6	215,7	99,6
EU-átlag	46,6	87,5	87,3	187,3	99,8

Megjegyzés: Az ár az áfát nem tartalmazza.

Forrás: Európai Bizottság

SERTÉS

A sertéshúsok fogyasztói ára Magyarországon (2022–2023)



Forrás: KSH

A sertéshúsok fogyasztói árának változása Magyarországon (HUF/kg)

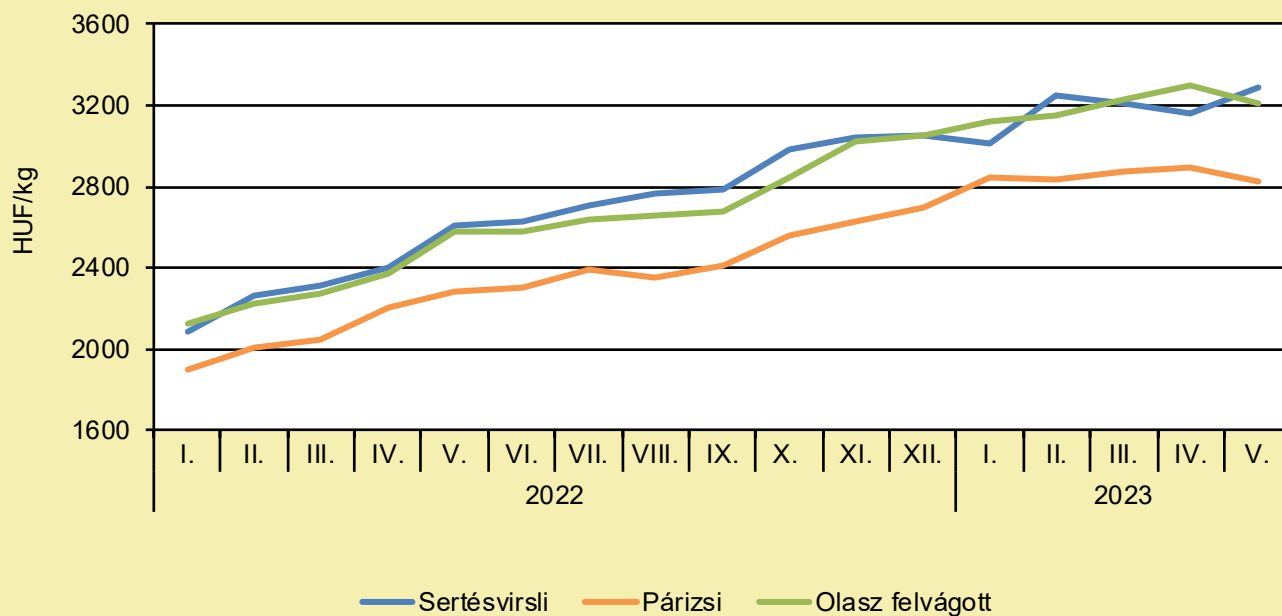
	2022. május	2023. április	2023. május	2023. május/ 2022. május (százalék)	2023. május/ 2023. április (százalék)
Rövidkaraj	2 150	2 550	2 570	119,5	100,8
Sertéscomb	1 510	1 590	1 580	104,6	99,4

Megjegyzés: Az ár az áfát tartalmazza. A témában a következő friss adatokat a NAK 28. heti Piaci és Árinformációk kiadványában találja.

Forrás: KSH

SERTÉS

A húskészítmények fogyasztói ára Magyarországon (2022–2023)



Forrás: KSH

A húskészítmények fogyasztói árának változása Magyarországon (HUF/kg)

	2022. május	2023. április	2023. május	2023. május/ 2022. május (százalék)	2023. május/ 2023. április (százalék)
Sertésvirsl	2 610	3 160	3 290	126,1	104,1
Párizsi	2 280	2 890	2 830	124,1	97,9
Olasz felvágott	2 580	3 300	3 210	124,4	97,3

Megjegyzés: Az ár az áfát tartalmazza. A témában a következő friss adatokat a NAK 28. heti Piaci és Árinformációk kiadványában találja.

Forrás: KSH

TEJELŐ TEHÉN

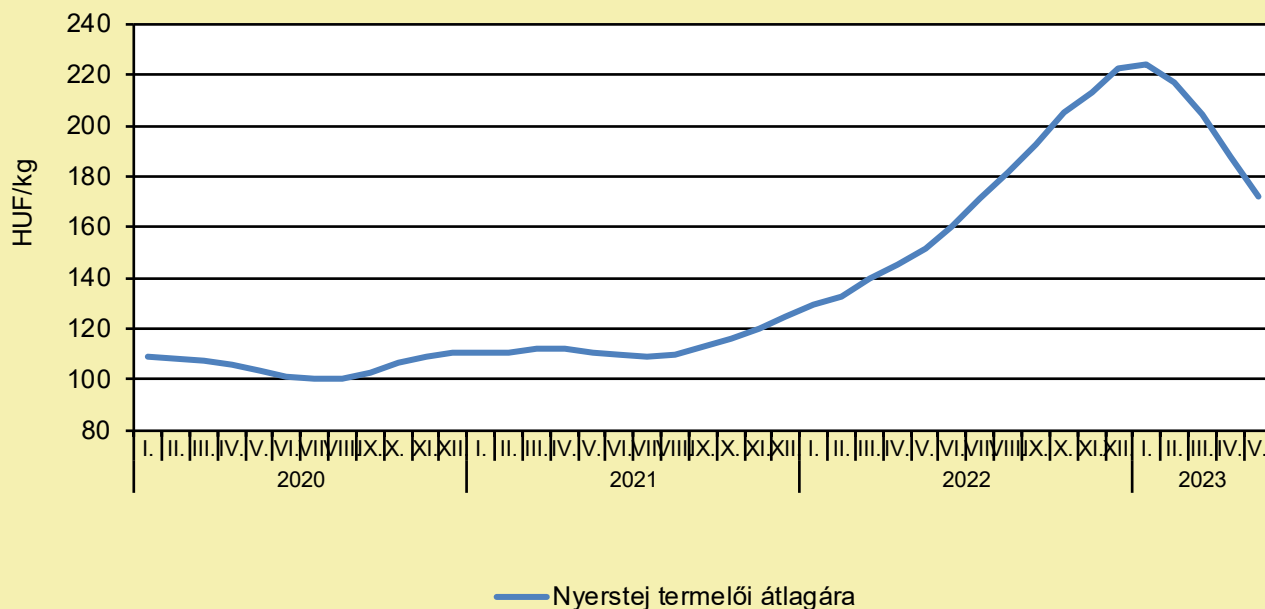
HATÉKONYNAK TÚNIK AZ ÖNKÉNTES MEGÁLLAPODÁS: FOLYAMATOSAN CSÖKKEN A TEJ ÁRA ROMÁNIÁBAN

(maszol.ro, június 26.)

Júniusban tovább csökkent a hazai tej polc-ára, miután a tejfeldolgozók és a kiskereskedők közötti önkéntes megállapodást végrehajtották. A Versenytanács elemzése nyomán kiderült, a hazai tej polc-ára júniusban további, átlag több mint 20 százalékkal csökkent. A versenyhatóság közleményében tájékoztat, hogy 21 feldolgozótól származó és a 10 legnagyobb romániai kiskereskedelmi-hálózat által forgalmazott 90 fajtakiszterelésű tej árát vizsgálták. Az elemzés kezdetben a 2023. május 5-ig érvényes adatokon alapult, a következő szakaszban pedig a 2023. június 12-én rendelkezésre álló információkat vették figyelembe. Így májusban, a megállapodás végrehajtásának hónapjában, a hazai tej ára, a 1,5 százalékos ár a 3,5 százalékos zsírtartalmú esetében is, 19,89 százalékkal csökkent, júniusban pedig 20,54 százalékkal esett. A kiskereskedők és a feldolgozók közötti önkéntes megállapodás a friss fogyasztói tej árának csökkentéséről 2023. május 1-jén lépett hatályba, hat hónapos időtartamra. Az önkéntes megállapodásban jelenleg minden olyan kereskedőlánc és feldolgozó részt vesz, mely megfelelt a feltételeknek: 2023. április 11-én literenként 7 lejnél drágább hazai tejet forgalmaztak, figyelmen kívül hagyva az akciókat. „A Versenytanács részt vett a megállapodás végrehajtásában, útba igazítva az érdekelt cégeket, hogy ne kockáztassák a versenyszabályok megsértését. Az illetékes intézményekkel, az Országos Fogyasztóvédelmi Hatósággal (ANPC) együtt továbbra is figyelemmel kísérjük ezt a kezdeményezést az élelmiszerár monitor alkalmazás segítségével, az információkat közöljük a kormánnyal, amely dönt arról, hogy szükséges-e a beavatkozás” – áll az intézmény sajtóközleményében. A tejfeldolgozók és a kiskereskedők megállapodásának értelmében hat hónapon keresztül lemondanak a nyereségük 10-10 százalékaról. A tejpiac egyértelmű válságát mutatta, hogy egyrészt a gazdák arra panaszkodtak, hogy meredeken zuhan a felvásárlási ár, másrészt a statisztikai hivatal adatai szerint a fogyasztók ez év márciusában 31,1 százalékkal fizettek többet a tejért, mint az elmúlt év hasonló időszakában.

TEJELŐ TEHÉN

A nyerstej termelői átlagára Magyarországon (2020–2023)



Forrás: AKI PÁIR (a legfrissebb adatokért kattintson a linkre: <https://pair.aki.gov.hu>)

A nyerstej termelői átlagárának változása Magyarországon (HUF/kg)

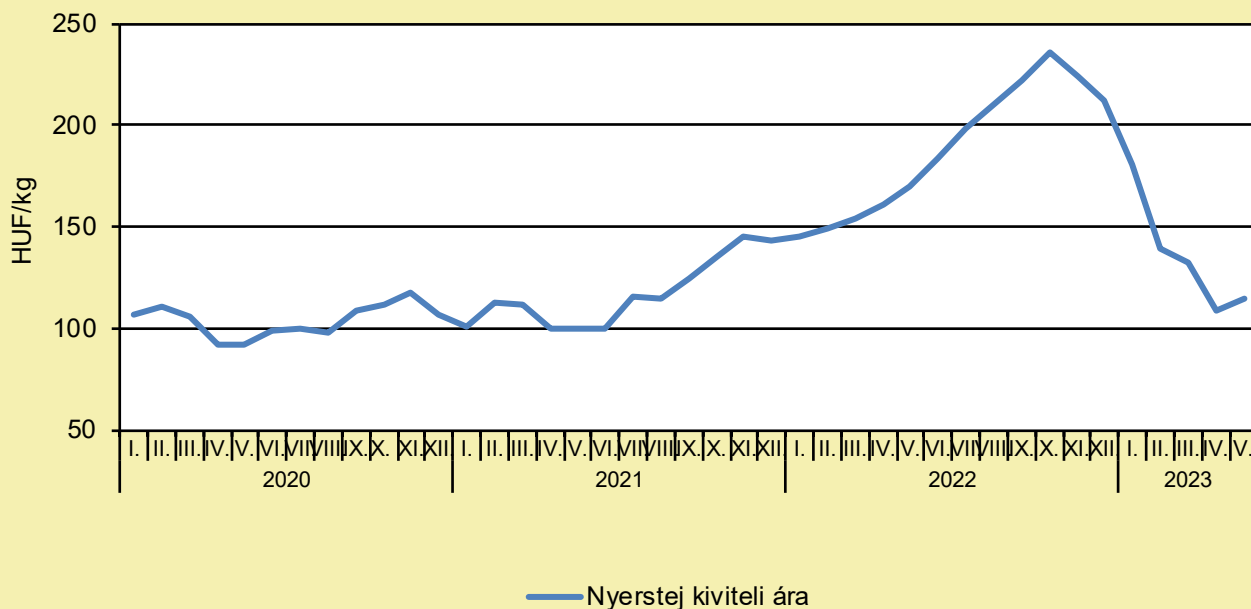
	2022. május	2023. április	2023. május	2023. május/ 2022. május (százalék)	2023. május/ 2023. április (százalék)
Nyerstej	151,7	188,1	172,4	113,7	91,7

Megjegyzés: Az ár az áfát és a szállítási költséget nem tartalmazza. A témában a következő friss adatokat a NAK 29. heti Piaci és Árinformációk kiadványában találja.

Forrás: AKI PÁIR (a legfrissebb adatokért kattintson a linkre: <https://pair.aki.gov.hu>)

TEJELŐ TEHÉN

A nyerstej kiviteli ára Magyarországon (2020–2023)



Forrás: AKI PÁIR (a legfrissebb adatokért kattintson a linkre: <https://pair.aki.gov.hu>)

A nyerstej kiviteli árának változása Magyarországon (HUF/kg)

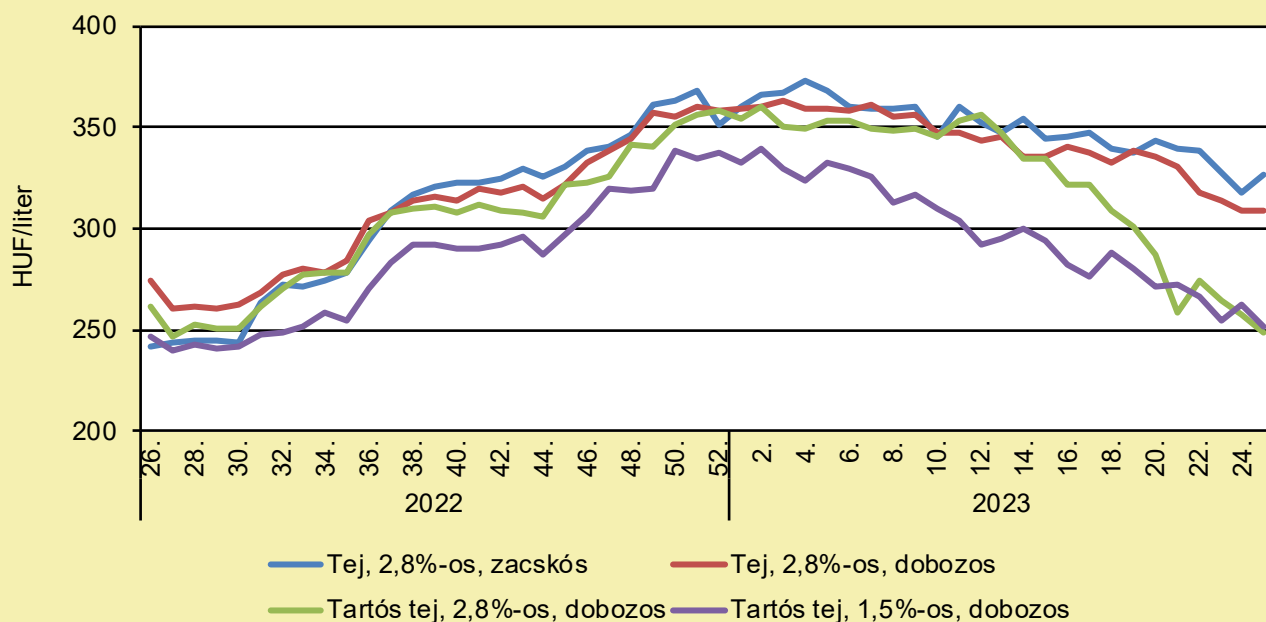
	2022. május	2023. április	2023. május	2023. május/ 2022. május (százalék)	2023. május/ 2023. április (százalék)
Nyerstej	170,0	108,5	114,7	67,5	105,7

Megjegyzés: Az ár az áfát és a szállítási költséget nem tartalmazza. A témában a következő friss adatokat a NAK 29. heti Piaci és Árinformációk kiadványában találja.

Forrás: AKI PÁIR (a legfrissebb adatokért kattintson a linkre: <https://pair.aki.gov.hu>)

TEJELŐ TEHÉN

A folyadéktej feldolgozóinak értékesítési ára Magyarországon (2022–2023)



Forrás: AKI PÁIR (a legfrissebb adatokért kattintson a linkre: <https://pair.aki.gov.hu>)

A folyadéktej feldolgozóinak értékesítési árának változása Magyarországon (HUF/liter)

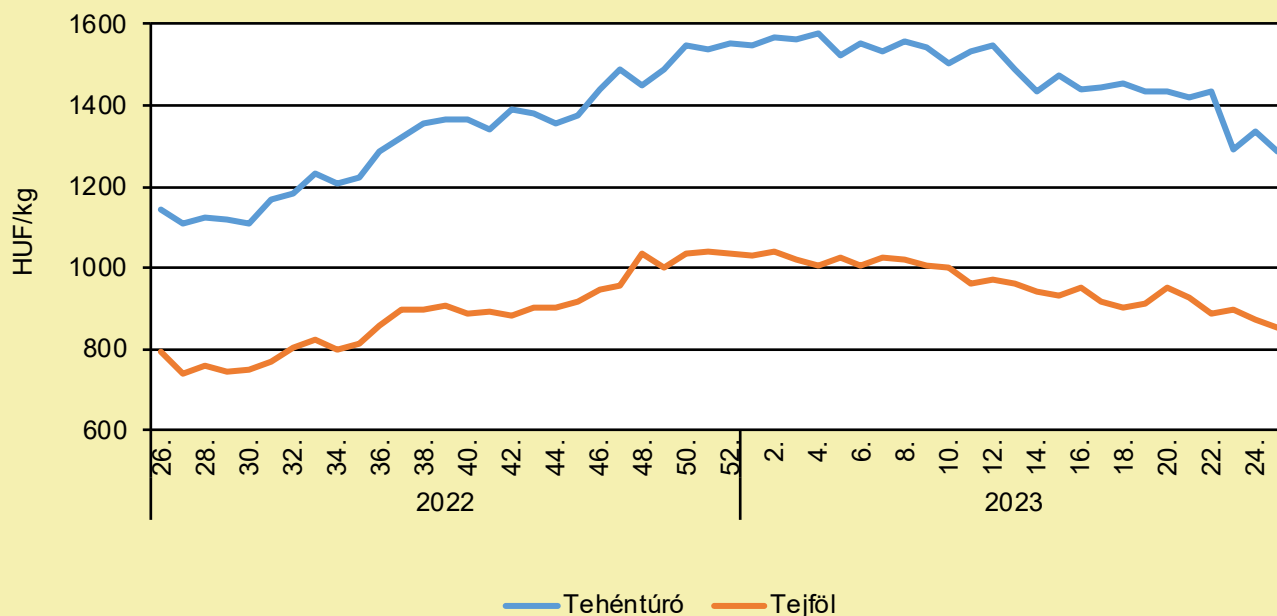
	2022. 25. hét	2023. 24. hét	2023. 25. hét	2023. 25. hét/ 2022. 25. hét (százalék)	2023. 25. hét/ 2023. 24. hét (százalék)
Tej, 2,8%-os, zacskós	240,0	317,8	326,9	136,2	102,9
Tej, 2,8%-os, dobozos	257,5	308,4	308,7	119,9	100,1
Tartós tej, 2,8%-os, dobozos	246,6	257,6	249,0	101,0	96,6
Tartós tej, 1,5%-os, dobozos	231,5	262,3	252,2	109,0	96,2

Megjegyzés: Az ár az áfát nem tartalmazza.

Forrás: AKI PÁIR (a legfrissebb adatokért kattintson a linkre: <https://pair.aki.gov.hu>)

TEJELŐ TEHÉN

A tehéntúró és a tejföl feldolgozó értékesítési ára Magyarországon (2022–2023)



Forrás: AKI PÁIR (a legfrissebb adatokért kattintson a linkre: <https://pair.aki.gov.hu>)

A tehéntúró és a tejföl feldolgozó értékesítési árának változása Magyarországon (HUF/kg)

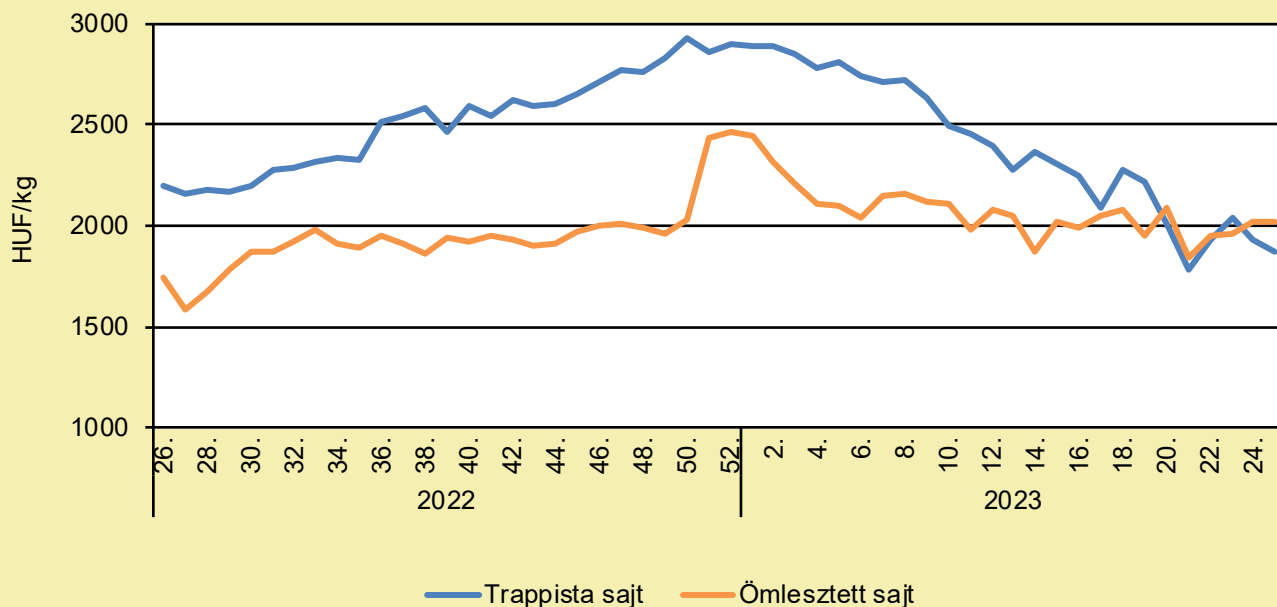
	2022. 25. hét	2023. 24. hét	2023. 25. hét	2023. 25. hét/ 2022. 25. hét (százalék)	2023. 25. hét/ 2023. 24. hét (százalék)
Tehéntúró	1 076,3	1 333,9	1 284,1	119,3	96,3
Tejföl	746,0	870,8	854,8	114,6	98,2

Megjegyzés: Az ár az áfát nem tartalmazza,

Forrás: AKI PÁIR (a legfrissebb adatokért kattintson a linkre: <https://pair.aki.gov.hu>)

TEJELŐ TEHÉN

A trappista és az ömlesztett sajt feldolgozó értékesítési ára Magyarországon (2022–2023)



Forrás: AKI PÁIR (a legfrissebb adatokért kattintson a linkre: <https://pair.aki.gov.hu>)

A trappista és az ömlesztett sajt feldolgozó értékesítési árának változása Magyarországon (HUF/kg)

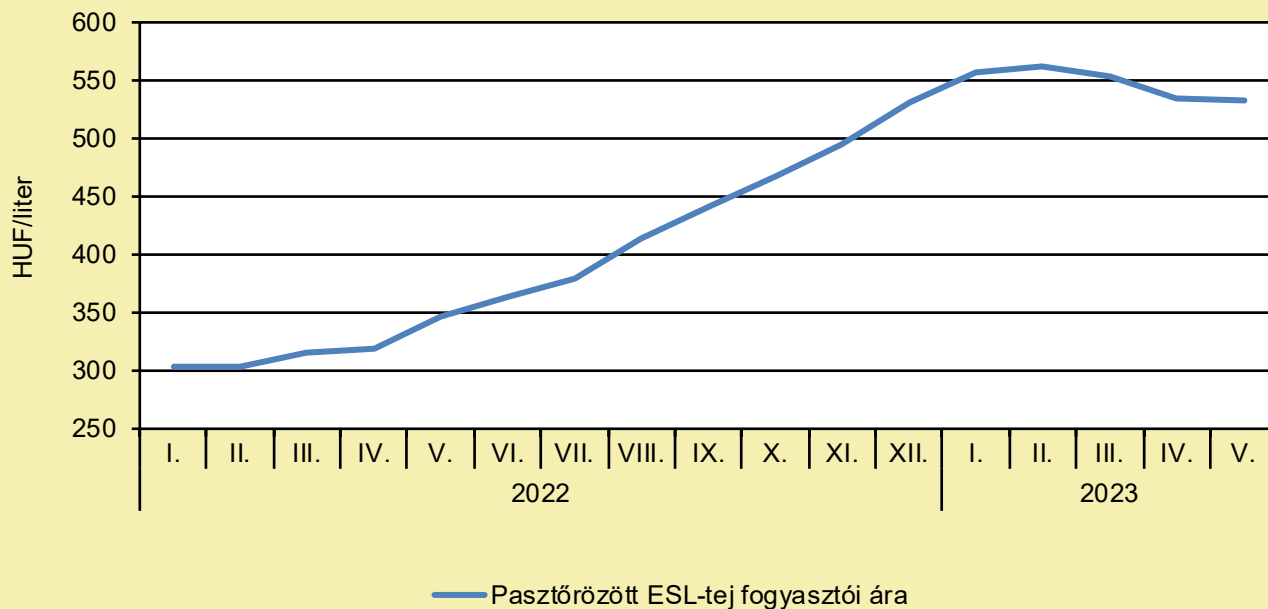
	2022. 25. hét	2023. 24. hét	2023. 25. hét	2023. 25. hét/ 2022. 25. hét (százalék)	2023. 25. hét/ 2023. 24. hét (százalék)
Trappista sajt	2 154,1	1 934,4	1 875,3	87,1	97,0
Ömlesztett sajt	1 727,9	2 020,4	2 015,8	116,7	99,8

Megjegyzés: Az ár az áfát nem tartalmazza.

Forrás: AKI PÁIR (a legfrissebb adatokért kattintson a linkre: <https://pair.aki.gov.hu>)

TEJELŐ TEHÉN

A pasztőrözött tej fogyasztói ára Magyarországon (2022–2023)



Forrás: KSH

A pasztőrözött tej fogyasztói árnak változása Magyarországon (HUF/liter)

	2022. május	2023. április	2023. május	2023. május/ 2022. május (százalék)	2023. május/ 2023. április (százalék)
Pasztőrözött ESL-tej	347	535	533	153,6	99,6

Megjegyzés: 2018. januártól a 2,8% zsírtartalmú pasztőrözött ESL-tej (hosszanfriss tej) fogyasztói ára kerül megfigyelésre. Az ár az áfát tartalmazza. A témában friss adatokat a NAK 28. heti Piaci és Árinformációk kiadványában talál.

Forrás: KSH

HÚSMARHA

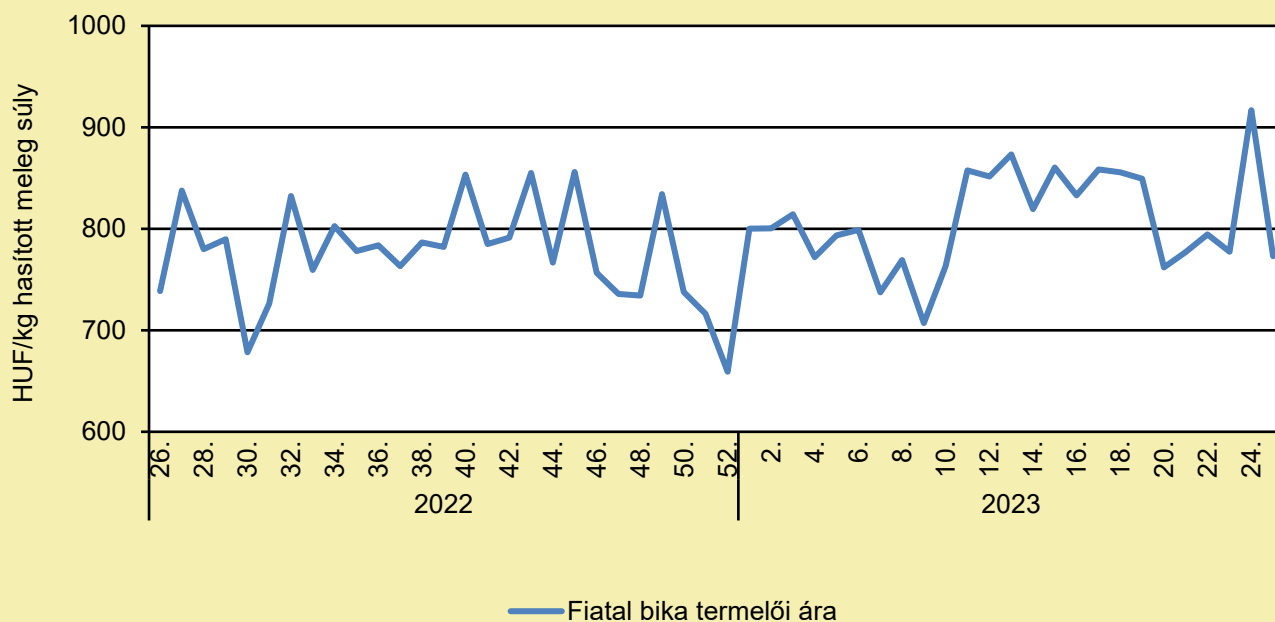
MARHÁKON KELETKEZETT NAPÉGÉS

(agroinform.hu/agrarheute.com, június 25.)

A németországi dr. Thomas Laube tapasztalt állatorvos, de ami mostanában a marhákkal történik, az őt is meglepte. Érdekes esetről számolt be az agrarheute.com. Mint a portál írja: Dr. Thomas Laube tenyésztő és állatorvos egész évben kint tartja Galloway marhaállományát. Egy hároméves tehéneken súlyos napégésnek tűnő bőrelváltozásokat fedezett fel. A 30 darabból álló állomány többi tagját a jelenség nem érintette. Mivel az állatorvos nem talált magyarázatot a furcsa tünetekre, kapcsolatba lépett a Hannoveri Állatorvostudományi Egyetem szarvasmarha-klinikájával. Javaslatukra vérmintákat vett az állattól, és bőrbioopszia-vizsgálatot végzett, de ezek sem hoztak megnyugtató eredményt. Közben kiderült, más termelők is találkoztak hasonló tünetekkel. Ezek lényege: a nem pigmentált vagy kevésbé pigmentált bőrrész vörössé válik és megvastagodik, jól körülhatárolhatóan kiemelkedik. A bőrváltozások megjelenését követő harmadik naptól kezdve az érintett bőrfelület sötétedni kezd, felhólyagosodik, majd teljesen leválik a bőr alatti szövetről. Ez a folyamat körülbelül két hétig tart. A jelenség elsősorban egy fényérzékenységi reakció jele – a szarvasmarha testében felhalmozódó anyagok hatására bekövetkező napégés, melyek a pigmentálatlan, fehér bőrt túlérzékennyé teszik a napsugárzással szemben. Mint kiderült, ennek kiváltó okai lehetnek az állat számára mérgező anyagokat tartalmazó növények (például hajdina, orbáncfű, parlagfű) nagyobb mennyiségben történő elfogyasztása. Ezek a növényfajok fagopirin, hipericin és pszeudohipericin hatóanyagokat tartalmaznak, melyek fényérzékenységet okozhatnak. Ha egy állat megbetegszik, az időben elkezdett terápiával megmenthető.

HÚSMARHA

A fiatal bika termelői ára Magyarországon (2022–2023)



Forrás: AKI PÁIR (a legfrissebb adatokért kattintson a linkre: <https://pair.aki.gov.hu>)

A fiatal bika termelői árának változása Magyarországon (HUF/kg hasított meleg súly)

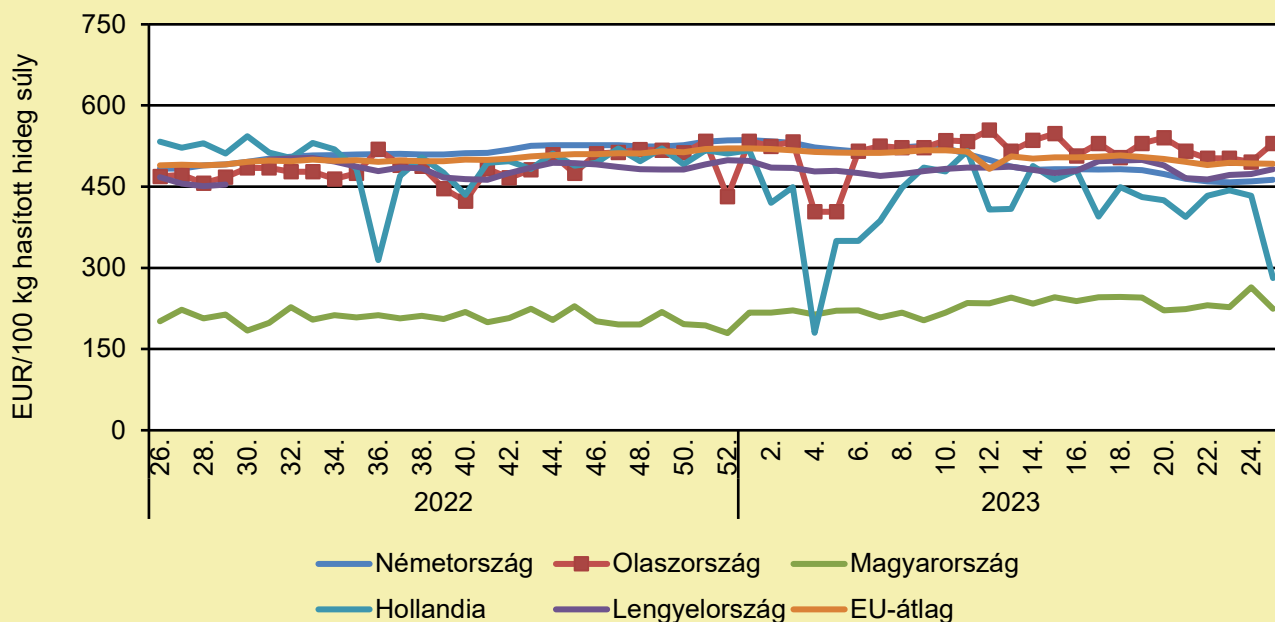
	2022. 25. hét	2023. 24. hét	2023. 25. hét	2023. 25. hét/ 2022. 25. hét (százalék)	2023. 25. hét/ 2023. 24. hét (százalék)
Fiatal bika	679,4	916,9	773,0	113,8	84,3

Megjegyzés: Az ár az áfát és a szállítási költséget nem tartalmazza.

Forrás: AKI PÁIR (a legfrissebb adatokért kattintson a linkre: <https://pair.aki.gov.hu>)

HÚSMARHA

A fiatal bika vágóhídi belépési ára Magyarországon és a fiatal bika „R3” vágóhídi belépési ára az EU-ban (2022–2023)



Forrás: Európai Bizottság

A fiatal bika vágóhídi belépési árának változása Magyarországon és az EU-ban (EUR/100 kg hasított hideg súly)

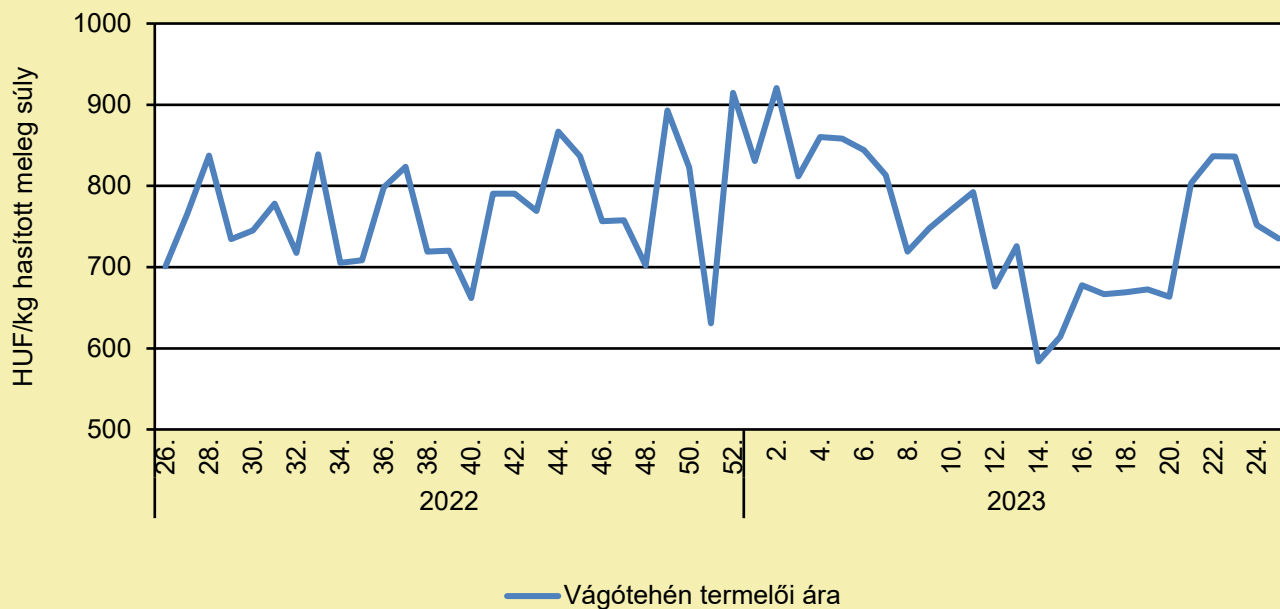
	2022. 25. hét	2023. 24. hét	2023. 25. hét	2023. 25. hét/ 2022. 25. hét (százalék)	2023. 25. hét/ 2023. 24. hét (százalék)
Németország	474,7	460,0	462,6	97,5	100,6
Olaszország	503,8	495,7	530,0	105,2	106,9
Magyarország	184,0	264,1	224,3	121,9	84,9
Hollandia	531,0	433,0	281,0	52,9	64,9
Lengyelország	480,8	473,2	482,2	100,3	101,9
EU	491,0	493,0	492,6	100,3	99,9

Megjegyzés: Az ár a szállítási költséget tartalmazza, az áfát nem.

Forrás: Európai Bizottság

HÚSMARHA

A vágótehén termelői ára Magyarországon (2022–2023)



Forrás: AKI PÁIR (a legfrissebb adatokért kattintson a linkre: <https://pair.aki.gov.hu>)

A vágótehén termelői árának változása Magyarországon (HUF/kg hasított meleg súly)

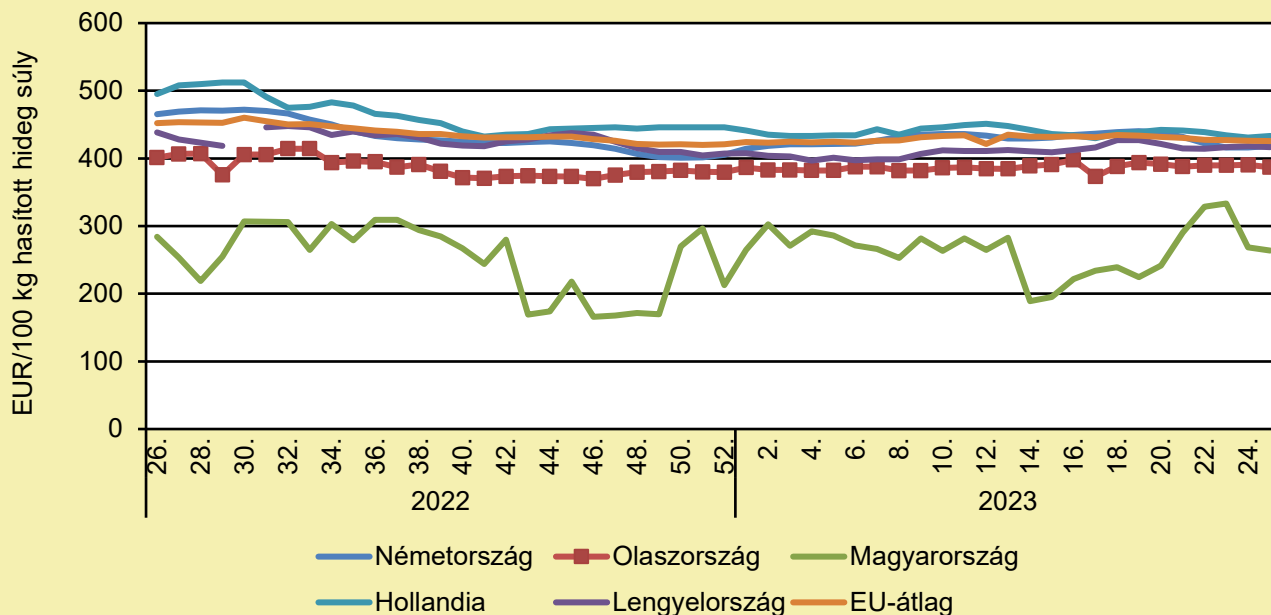
	2022. 25. hét	2023. 24. hét	2023. 25. hét	2023. 25. hét/ 2022. 25. hét (százalék)	2023. 25. hét/ 2023. 24. hét (százalék)
Vágótehén	731,1	751,9	735,3	100,6	97,8

Megjegyzés: Az ár az áfát és a szállítási költséget nem tartalmazza.

Forrás: AKI PÁIR (a legfrissebb adatokért kattintson a linkre: <https://pair.aki.gov.hu>)

HÚSMARHA

A vágótehen „O3” vágóhídi belépési ára Magyarországon és az EU-ban (2022–2023)



Forrás: Európai Bizottság

A vágótehen „O3” vágóhídi belépési árának változása Magyarországon és az EU-ban (EUR/100 kg hasított hideg súly)

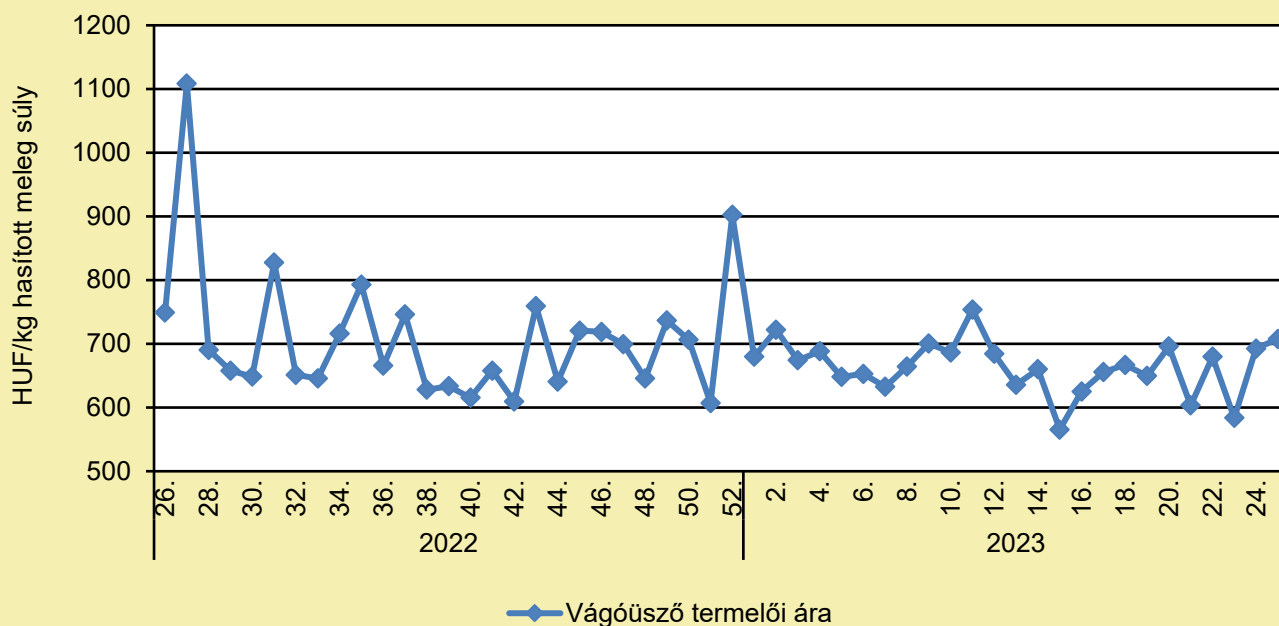
	2022. 25. hét	2023. 24. hét	2023. 25. hét	2023. 25. hét/ 2022. 25. hét (százalék)	2023. 25. hét/ 2023. 24. hét (százalék)
Németország	458,1	416,3	418,5	91,4	100,5
Olaszország	408,1	390,4	387,0	94,8	99,1
Magyarország	233,6	268,6	263,8	112,9	98,2
Hollandia	495,0	431,0	433,0	87,5	100,5
Lengyelország	439,2	417,8	416,6	94,9	99,7
EU	450,6	425,9	425,4	94,4	99,9

Megjegyzés: Az ár a szállítási költséget tartalmazza, az áfát nem.

Forrás: Európai Bizottság

HÚSMARHA

A vágóüsző termelői ára Magyarországon (2022–2023)



Forrás: AKI PÁIR (a legfrissebb adatokért kattintson a linkre: <https://pair.aki.gov.hu>)

A vágóüsző termelői árának változása Magyarországon (HUF/kg hasított meleg súly)

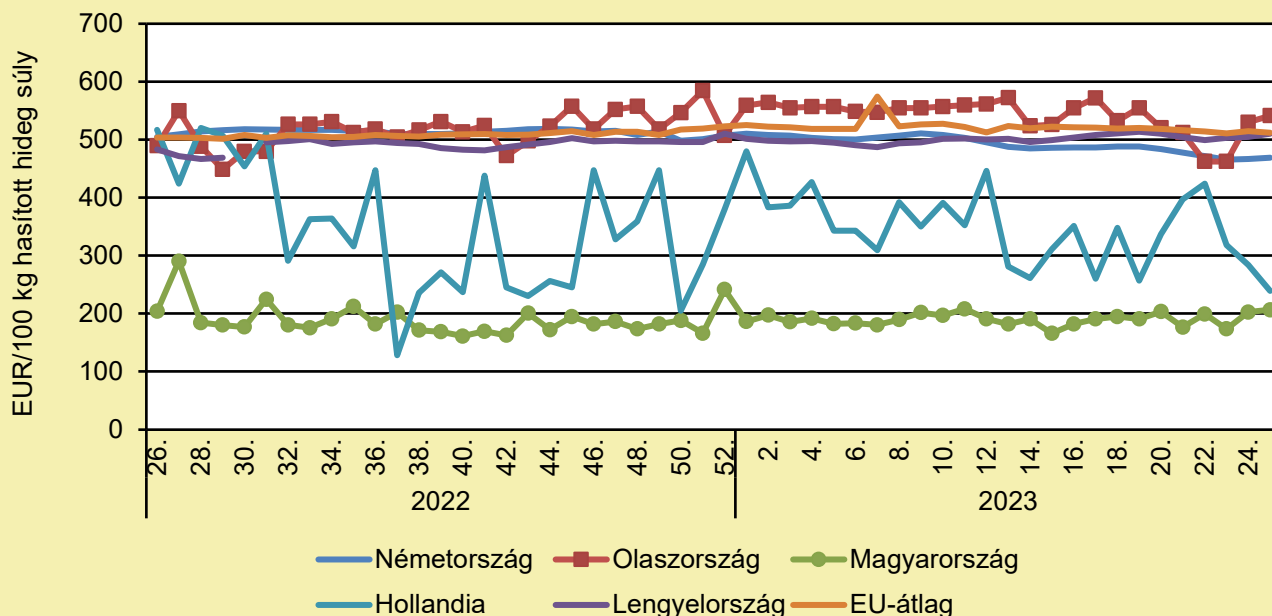
	2022. 25. hét	2023. 24. hét	2023. 25. hét	2023. 25. hét/ 2022. 25. hét (százalék)	2023. 25. hét/ 2023. 24. hét (százalék)
Vágóüsző	753,7	692,6	707,5	93,9	102,2

Megjegyzés: A termelői ár az áfát és a szállítási költséget nem tartalmazza.

Forrás: AKI PÁIR (a legfrissebb adatokért kattintson a linkre: <https://pair.aki.gov.hu>)

HÚSMARHA

A vágóüsző vágóhídi belépési ára Magyarországon és a vágóüsző „R3” vágóhídi belépési ára az EU-ban (2022–2023)



Forrás: Európai Bizottság

A vágóüsző vágóhídi belépési árának változása Magyarországon és az EU-ban (EUR/100 kg hasított hideg súly)

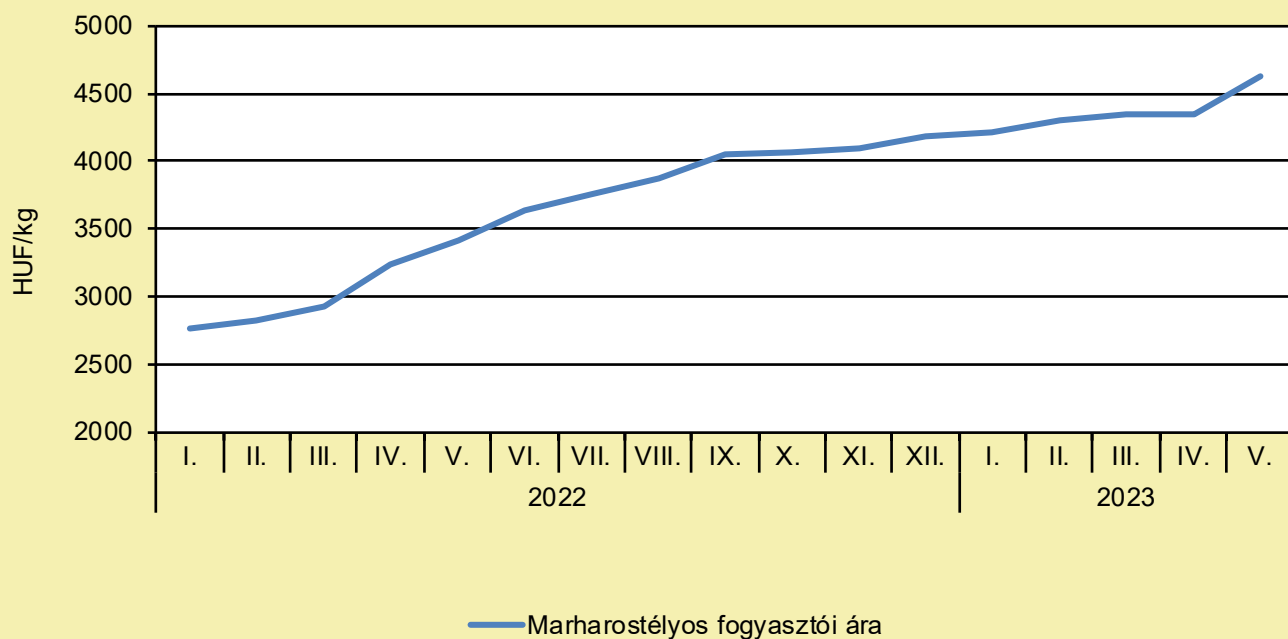
	2022. 25. hét	2023. 24. hét	2023. 25. hét	2023. 25. hét/ 2022. 25. hét (százalék)	2023. 25. hét/ 2023. 24. hét (százalék)
Németország	496,7	466,3	468,6	94,3	100,5
Olaszország	524,9	529,8	541,3	103,1	102,2
Magyarország	203,1	202,5	206,4	101,6	101,9
Hollandia	525,0	284,0	239,0	45,5	84,2
Lengyelország	486,0	504,5	510,3	105,0	101,2
EU	501,4	514,7	512,1	102,1	99,5

Megjegyzés: Az ár a szállítási költséget tartalmazza, az áfát nem.

Forrás: Európai Bizottság

HÚSMARHA

A marharostélyos fogyasztói ára Magyarországon (2022–2023)



Forrás: KSH

A marharostélyos fogyasztói árának változása Magyarországon (HUF/kg)

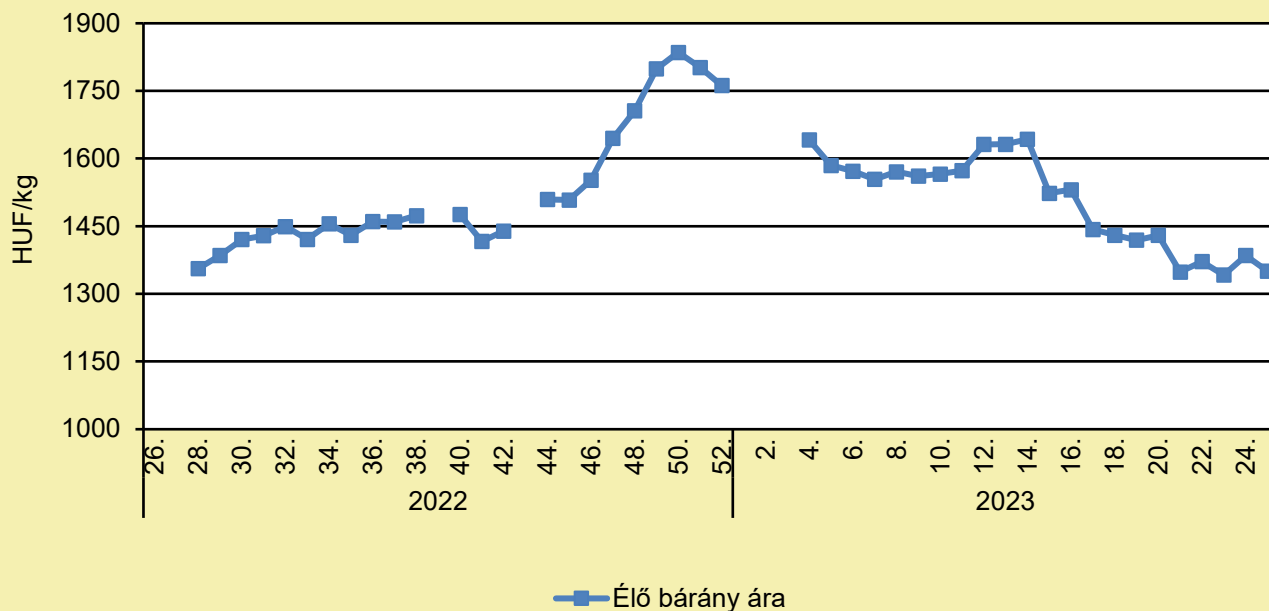
	2022. május	2023. április	2023. május	2023. május/ 2022. május (százalék)	2023. május/ 2023. április (százalék)
Marharostélyos	3 420	4 340	4 620	135,1	106,5

Megjegyzés: Az ár az áfát tartalmazza. A témában a következő friss adatokat a NAK 28. heti Piaci és Árinformációk kiadványában találja.

Forrás: KSH

JUH ÉS KECSKE

Az élő bárány termelői ára Magyarországon (2022–2023)



Forrás: AKI PÁIR (a legfrissebb adatokért kattintson a linkre: <https://pair.aki.gov.hu>)

Az élő bárány termelői árának változása Magyarországon (HUF/kg)

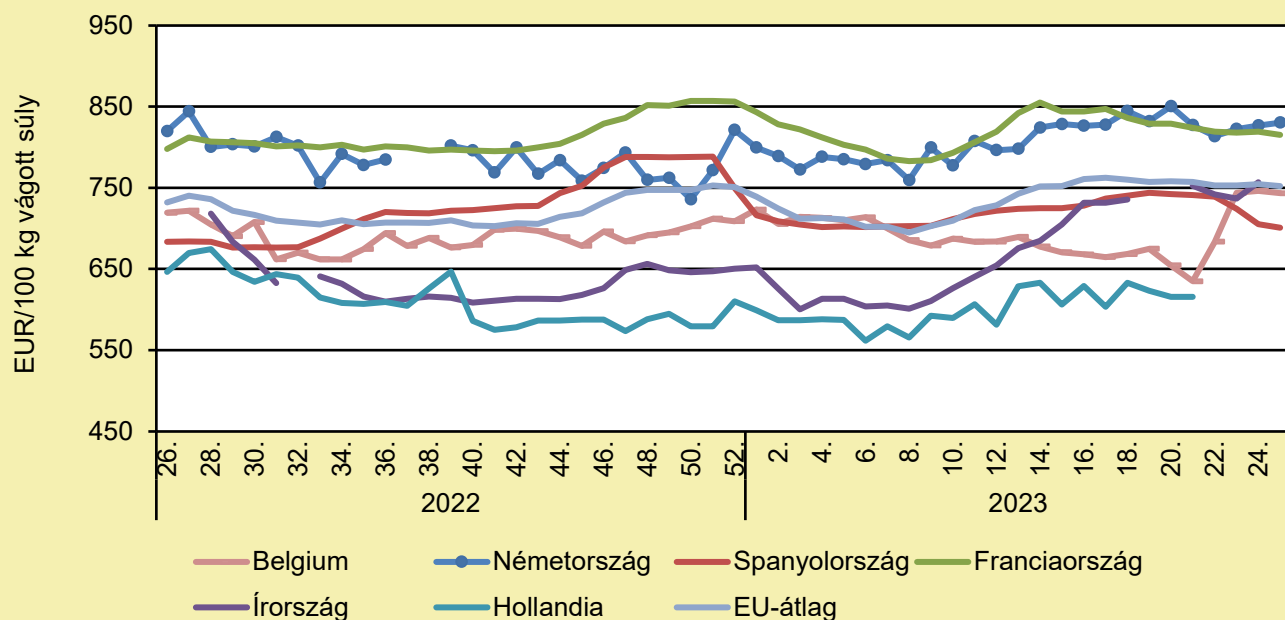
	2022. 25. hét	2023. 24. hét	2023. 25. hét	2023. 25. hét/ 2022. 25. hét (százalék)	2023. 25. hét/ 2023. 24. hét (százalék)
Élő bárány	1 342,6	1 385,0	1 350,1	100,6	97,5

Megjegyzés: A termelői ár az áfát és a szállítási költséget nem tartalmazza.

Forrás: AKI PÁIR (a legfrissebb adatokért kattintson a linkre: <https://pair.aki.gov.hu>)

JUH ÉS KECSKE

A nehéz bárány termelői ára Nyugat- és Dél-Európában (2022–2023)



Forrás: Európai Bizottság

A nehéz bárány termelői árának változása Nyugat- és Dél-Európában (EUR/100 kg vágott súly)

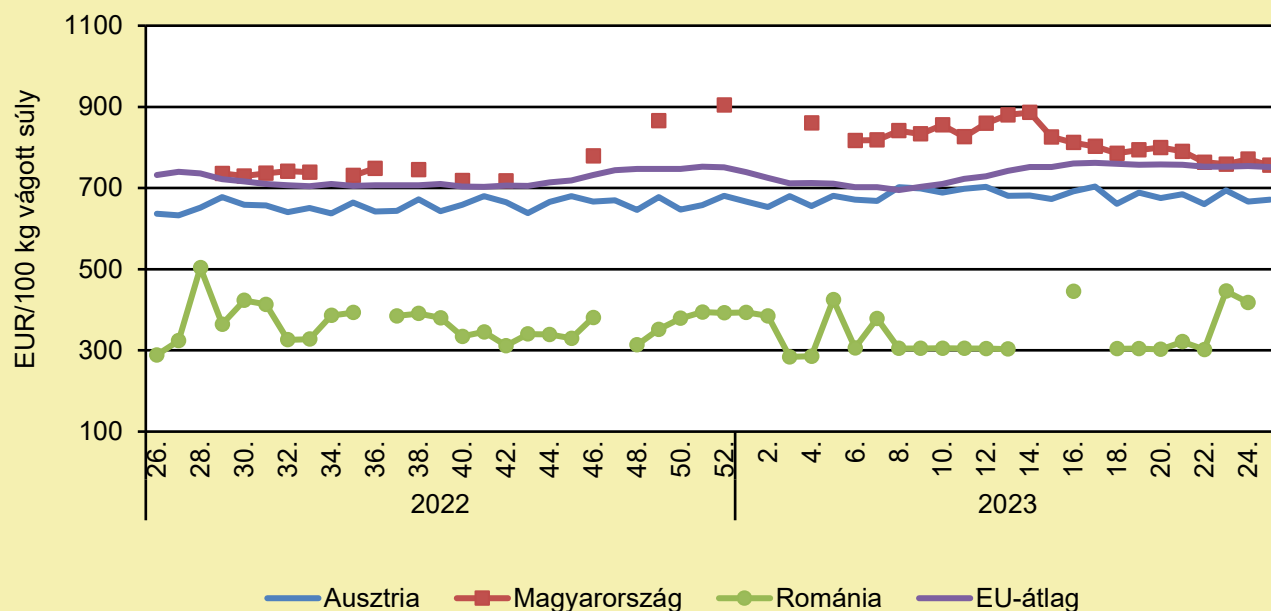
	2022. 25. hét	2023. 24. hét	2023. 25. hét	2023. 25. hét/ 2022. 25. hét százalék	2023. 25. hét/ 2023. 24. hét százalék
Belgium	742,3	746,3	743,3	100,1	99,6
Németország	803,7	826,8	830,3	103,3	100,4
Spanyolország	682,3	705,3	700,8	102,7	99,4
Franciaország	800,0	819,0	815,0	101,9	99,5
Írország	761,9	756,6	–	–	–
Hollandia	652,8	–	–	–	–
EU	739,9	754,3	751,9	101,6	99,7

Megjegyzés: Az ár a szállítási költséget tartalmazza, az áfát nem.

Forrás: Európai Bizottság

JUH ÉS KECSKE

A nehéz bárány termelői ára Közép-Európában (2022–2023)



Forrás: Európai Bizottság

A nehéz bárány termelői ára Közép-Európában (EUR/100 kg vágott súly)

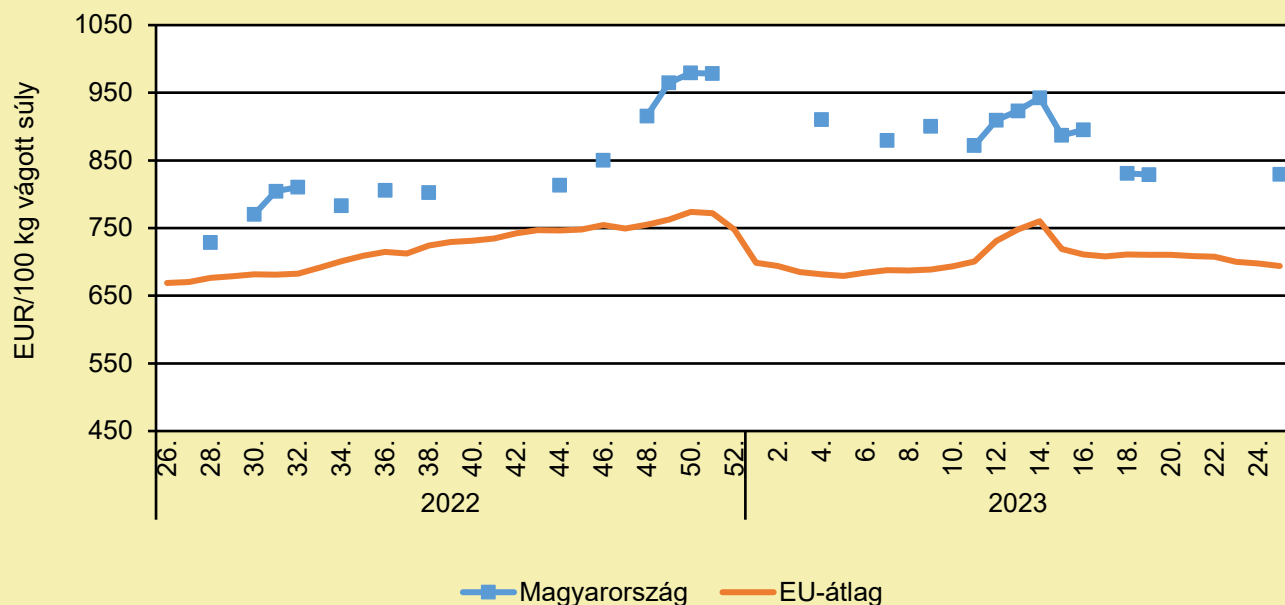
	2022. 25. hét	2023. 24. hét	2023. 25. hét	2023. 25. hét/ 2022. 25. hét (százalék)	2023. 25. hét/ 2023. 24. hét (százalék)
Ausztria	647,0	667,0	671,0	103,7	100,6
Magyarország	–	770,9	756,0	–	98,1
Románia	323,5	418,1	–	–	–
EU	739,9	754,3	751,9	101,6	99,7

Megjegyzés: Az ár a szállítási költséget tartalmazza, az áfát nem.

Forrás: Európai Bizottság

JUH ÉS KECSKE

A könnyű bárány termelői ára Magyarországon és az EU-ban (2022–2023)



Forrás: Európai Bizottság

A könnyű bárány termelői árának változása Magyarországon és az EU-ban (EUR/100 kg vágott súly)

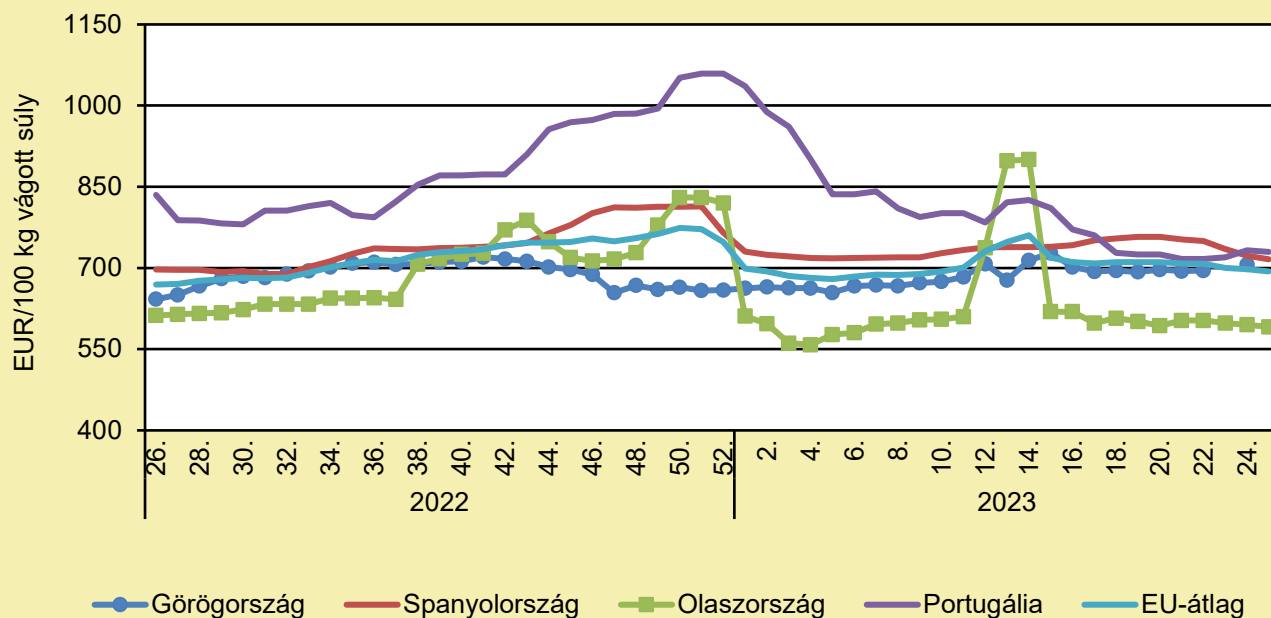
	2022. 25. hét	2023. 24. hét	2023. 25. hét	2023. 25. hét/ 2022. 25. hét százalék	2023. 25. hét/ 2023. 24. hét százalék
Magyarország	–	–	829,4	–	–
EU	667,2	697,5	693,8	104,0	99,5

Megjegyzés: Az ár a szállítási költséget tartalmazza, az áfát nem.

Forrás: Európai Bizottság

JUH ÉS KECSKE

A könnyű bárány termelői ára Nyugat- és Dél-Európában (2022–2023)



Forrás: Európai Bizottság

A könnyű bárány termelői árának változása Nyugat- és Dél-Európában (EUR/100 kg vágott súly)

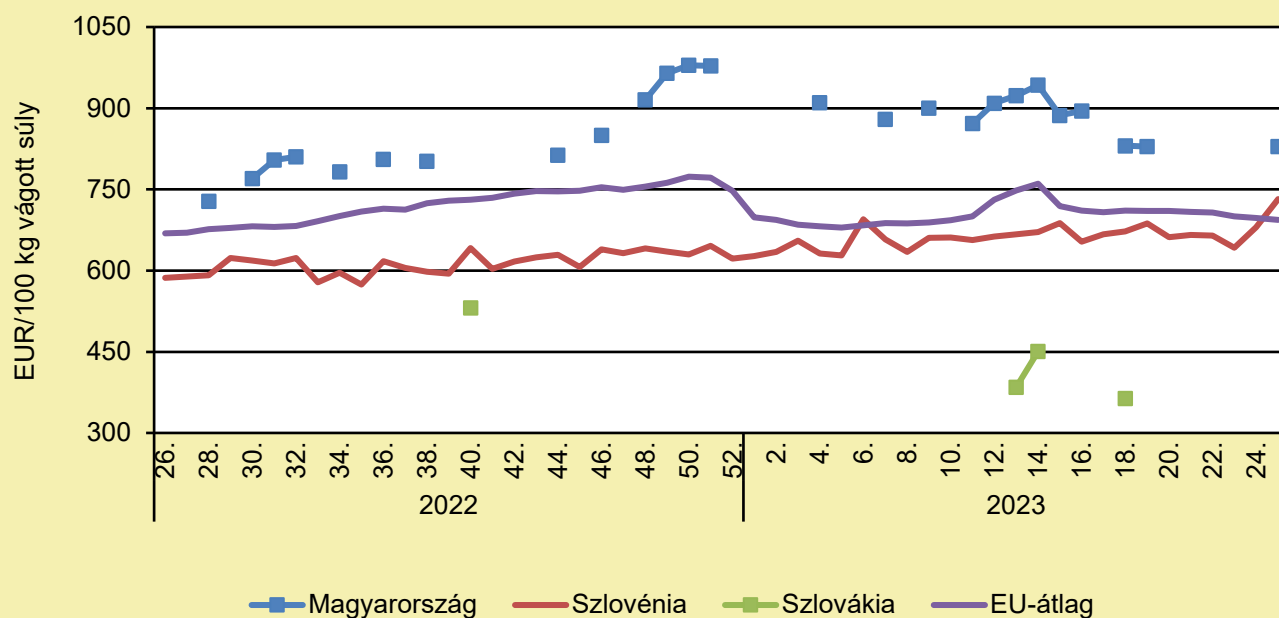
	2022. 25. hét	2023. 24. hét	2023. 25. hét	2023. 25. hét/ 2022. 25. hét százalék	2023. 25. hét/ 2023. 24. hét százalék
Görögország	631,8	706,0	–	–	–
Spanyolország	696,1	722,4	716,1	102,9	99,1
Olaszország	614,0	595,0	591,0	96,3	99,3
Portugália	835,2	732,8	729,5	87,4	99,6
EU	667,2	697,5	693,8	104,0	99,5

Megjegyzés: Az ár a szállítási költséget tartalmazza, az áfát nem.

Forrás: Európai Bizottság

JUH ÉS KECSKE

A könnyű bárány termelői ára Közép-Európában (2022–2023)



Forrás: Európai Bizottság

A könnyű bárány termelői árának változása Közép-Európában (EUR/100 kg vágott súly)

	2022. 25. hét	2023. 24. hét	2023. 25. hét	2023. 25. hét/ 2022. 25. hét százalék	2023. 25. hét/ 2023. 24. hét százalék
Magyarország	–	–	829,4	–	–
Szlovénia	609,4	680,2	732,1	120,1	107,6
Szlovákia	–	–	–	–	–
EU	667,2	697,5	693,8	104,0	99,5

Megjegyzés: Az ár a szállítási költséget tartalmazza, az áfát nem.

Forrás: Európai Bizottság

TAKARMÁNYIPAR

ROMÁNIÁBAN TERJESZKEDIK MAGYARORSZÁG PIACVEZETŐ TAKARMÁNYGYÁRTÓJA

(agroforum.hu, június 19.)

Romániában folytatja terjeszkedését Magyarország legnagyobb takarmányalapanyag-kereskedője és piacvezető takarmánygyártója, az UBM Holding Nyrt. A cégcsoport romániai leányvállalata júniusban egy több mint 104 ezer négyzetméter alapterületű, 30-50 ezer tonna mezőgazdasági termény raktározására alkalmas telepet vásárolt Budești városában. Az UBM bukaresti székhelyű leányvállalata az új raktár-bázist az egyre jelentősebb volumenű kereskedelmi tevékenysége során beszerzett, saját tulajdonában lévő gabona és egyéb takarmányalapanyagok tárolására, illetve – szabad kapacitás esetén – a szerződött partnerek részére végzett raktározására hasznosítja majd. Az akvizíciót az UBM – a terjeszkedési stratégiájával összhangban – saját tőkéből finanszírozta. Románia legnagyobb független takarmánygyára 15,6 millió euró összértékű beruházással jött létre, évi 220 ezer tonna kapacitással rendelkezik, és Európa egyik legmodernebb üzemének számít. Az 1996-ban alapított UBM Csoport – amely Magyarországon, Szlovákiában és Romániában összesen 6 takarmánygyárat működtet – további akvizíciók és zöldmezős beruházások révén folytatja kelet-közép-európai terjeszkedését.

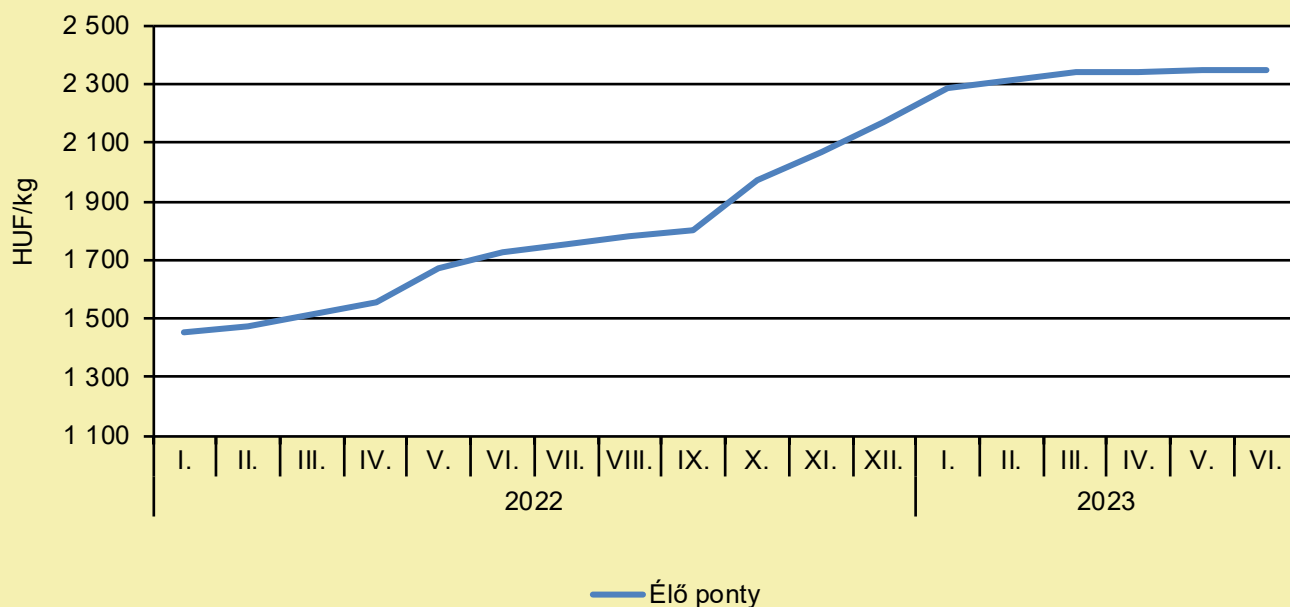
HALÁSZAT

HAKI-NAPOK NEGYVENHETEDSZER

(newjsag.hu, június 16.)

Idén júniusban 47. alkalommal rendezte meg Szarvason a Halászati Tudományos Tanácskozást a MATE Halászati Kutató Központja (HAKI). Az idei tanácskozás fókuszában a hazai akvakultúra-fejlesztés stratégiai irányainak meghatározása állt. A konferencia kiemelt témájának az adott aktualitást, hogy a kutató központ, a Magyar Akvakultúra és Halászati Szakmaközi Szervezettel (MA-HAL) együttműködve, augusztus végén rendezze meg ugyancsak Szarvason a VI. Nemzetközi Ponty Konferenciát. Így a mostani tudományos találkozó a magyar szempontok összegyűjtését és megvitatását is szolgálta. A téma aktualitását és jelentőségét jól jelzi, hogy a konferencián közel 200 vendég vett részt.

Az élő ponty fogyasztói átlagárának alakulása Magyarországon (2022–2023)



Forrás: AKI

Néhány haltermék fogyasztói átlagárának alakulása Magyarországon (HUF/kg)

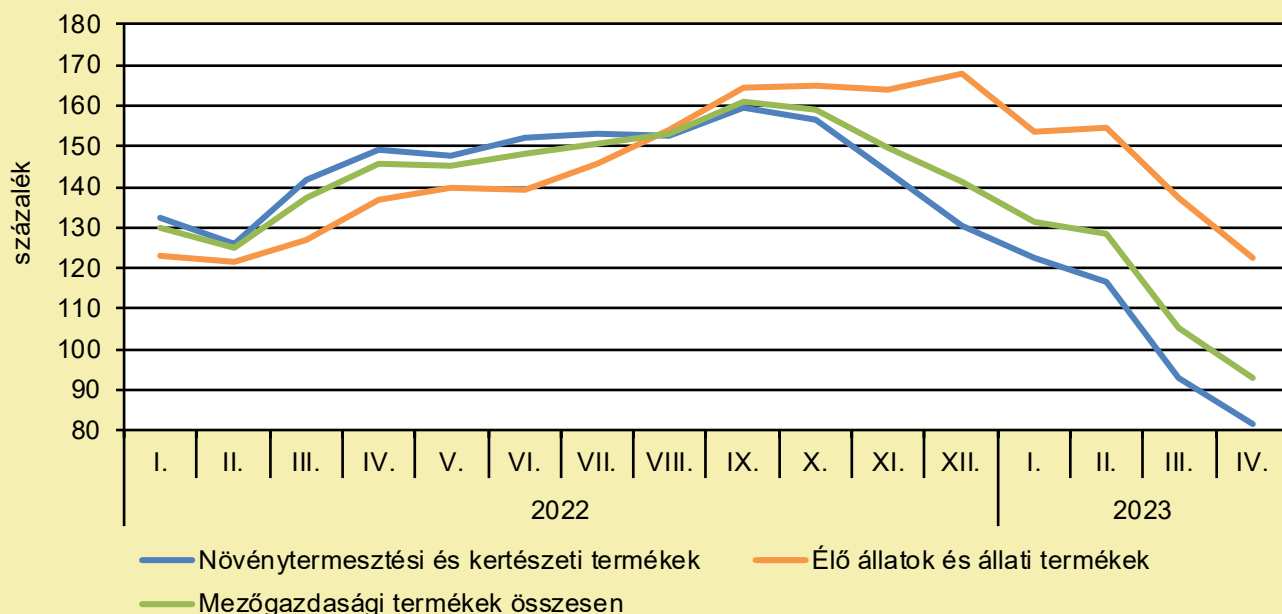
	2022. június	2023. május	2023. június	2023. június/ 2022. június (százalék)	2023. június/ 2023. május (százalék)
Élő ponty	1 728	2 345	2 345	135,7	100,0
Pontyszelet	2 915	3 884	3 884	133,2	100,0
Bőrös afrikai harcsafilé	3 644	4 466	4 466	122,6	100,0
Busatörzs	1 566	2 342	2 458	157,0	105,0
Busaszelet	1 715	2 264	2 439	142,2	107,7
Lazacfilé	8 723	8 897	8 872	101,7	99,7

Megjegyzés: A témában a következő friss adatokat a NAK 30. heti Piaci és Árinformációk kiadványában találja.

Forrás: AKI

AGRÁRÁGAZAT ÁLTALÁBAN

A mezőgazdasági termelői árak alakulása (előző év azonos időszaka = 100 százalék)



Megjegyzés: A témában a következő friss adatokat a NAK 28. heti Piaci és Árinformációk kiadványában találja.
Forrás: KSH-adatok alapján AKI-szerkesztés

A MEZŐGAZDASÁGI GAZDÁLKODÓK FELE KIFEJEZETTEN ROSSZNAK ÍTÉLI AZ ELMÚLT ÉVET

(magyarhirlap.hu/MTI, június 26.)

A többségében 150 hektár alatt gazdálkodó válaszai alapján készült AgroFeeling 2023 felmérése szerint a mezőgazdasági gazdálkodók 51 százaléka kifejezetten rossznak, további 19 százalék pedig az átlagosnál gyengébbnek ítélte gazdálkodási szempontból az elmúlt évet a rendkívüli aszály, a terménypiaci anomáliák és az inputanyagok drágulása miatt. A válaszadók 30 százaléka értékelte kedvezően az évet a termelés eredményessége szempontjából. A gazdálkodásukat negatívan értékelők 6 százaléka tervez gyökeres változtatást, és 19 százalék jelezte, hogy felhagy a gazdálkodással. A megkérdezett gazdálkodók 87 százaléka jelezte, hogy működésük szempontjából a felvásárlási árak jelentik a legnagyobb kihívást. A kiszámíthatatlan időjárást tízből négy gazdálkodó, az új agrártámogatási rendszert 45 százalék jelölte meg kihívásként. A gazdálkodók több mint egyharmada számít adminisztrációs terheinek emelkedésére az Agrár-Ökológiai Program (AÖP) bevezetésével. Harminc százalék szerint az új rendszer inkább a nagyobb gazdálkodók számára kínál jó lehetőségeket, és a gazdálkodók 21 százaléka még nem érti, hogy milyen előírásoknak kell megfelelnie. Az aggályok ellenére a válaszadók körülbelül háromnegyede jelezte azt, hogy részt fog venni az AÖP-ben – derül ki az elemzésből.

AGRÁRÁGAZAT ÁLTALÁBAN

ELKÉSZÜLT A GAZDÁLKODÁSI NAPLÓ FORMANYOMTATVÁNYA

(agroforum.hu/Nébih, június 22.)

A jelenleg érvényes szabályok szerint a gazdálkodók elektronikusan és papír alapon is vezethetik a gazdálkodási naplót. A Nébih elkészítette a papír alapú vezetéshez használandó nyomtatványt és a kitöltését segítő útmutatót. A Gazdálkodási napló lapjait attól függően kell kitölteni, hogy milyen támogatásokat vesz igénybe a termelő, melyhez jogcímenként részletes segítséget találnak az útmutatóban. A 2023. évre vonatkozó, papír alapon vezetett naplókat legkésőbb 2024. január 31-ig kell majd rögzíteni a Nébih elektronikus Gazdálkodási napló (eGN) felületén. A dupla adatrögzítés elkerülése érdekében azonban célszerű eredetileg is az online rendszerben vezetni az adatokat. További részletek és a kapcsolódó dokumentumok az „[1/2023. Nébih eGN hirdetményben](#)” érhetők el.

MAGYARORSZÁG IS RÉSZESÜLHET AZ UNIÓ ÚJ, 430 MILLIÓ EURÓS AGRÁRFORRÁSÁBÓL

(vg.hu, június 26.)

Az Európai Bizottság 430 millió euró uniós finanszírozás mozgósítását javasolja az EU-s agrártermelők számára. A testület bejelentése szerint a kedvezőtlen éghajlati jelenségek, a magas inputköltségek, valamint a különféle piaci és kereskedelmi problémák által sújtott európai mezőgazdasági termelők számára kidolgozott új támogatási csomag 100 millió eurót irányoz elő öt, Ukrajnával szomszédos tagállam számára, hogy enyhítse ezek termelőinek logisztikai és értékesítési gondjait, amelyeket az ukrán gabona nagymértékű importja idézett elő. Az összegből Magyarországnak 15,93 millió, Bulgáriának 9,77 millió Lengyelországnak 39,33 millió, Romániának 29,73 millió, Szlovákiának 5,24 millió eurót különítettek el. A fennmaradó 330 milliós összeget a többi 22 tagállam között osztják el. Mindkét támogatási csomag kifizetéseit az idei év végéig kell teljesíteni. Az érintett tagállamoknak értesíteniük kell a bizottságot az intézkedések végrehajtásának részleteiről, a támogatás elosztását meghatározó feltételekről, valamint a verseny torzulásának és a túlkompensációnak az elkerülése érdekében hozott óvintézkedésekről. A közvetlen pénzügyi támogatás mellett a testület közös agrárpolitikai alapok nagyobb összegű előlegfizetésének engedélyezését is javasolja. A kifizetések akár 70, valamint az állattartáshoz kapcsolódó vidékfejlesztési kifizetések 85 százalékát már október közepétől a gazdálkodók rendelkezésére bocsáthatnák, hogy javítsák pénzforgalmi helyzetüket.

A VILÁGGAZDASÁGI KIHÍVÁSOK MIATT CSÖKKEN A GLOBÁLIS AGRÁREXPÖRT

(agroinform.hu/agriculture.com, június 20.)

Az USDA felmérései szerint a szaporodó világgazdasági kihívások, pontosabban az importőr országok fizetési nehézségei miatt a globális agrárexport folyamatos csökkenése várható, mivel minden ország a saját termelési lehetőségeinek maximális kihasználására és az import minimálisra szorítására törekszik. Ebből adódóan az USA, mint legnagyobb exportőr ország, agrártermékeinek teljes kivitele – amely évtizedeken át fényesen ragyogott az ország külkereskedelmében – a 2023-as pénzügyi évben az egy évvel korábbi 196,4 milliárd dolláros rekordról 181 milliárd dollárra csökken, amelyből Kína 36,4 milliárd dollárral részesedik. A második legnagyobb felvevő piac Mexikó, 27,8 milliárd dollárral. A teljes értéken belül a kukoricaexport korábban 14,5 milliárdra becsült árbevétele mintegy 5 milliárd, a gyapoté 3,7 milliárd dollárral lesz kevesebb.

ÉLELMISZERIPAR ÁLTALÁBAN

TÖBB OKBÓL IS KILÁTÁSTALAN HELYZETBEN A MAGYAR MÉZ

(agrotrend.hu/Infostart, június 19.)

Soha nem volt ilyen kilátástalan a méhészek helyzete, mint idén – mondta Somogyi Gyula, a Nagykanizsa és Környéke Méhészegyesület elnöke. Tavaly jelentős mennyiségű akácméz termett, és jó volt a vegyes virágméz éve is, ennek ellenére a méz nagy része bent áll a hordókban, nem kell a felvásárlóknak, mivel nagy mennyiségű, vámmentes ukrán és „hamisított” kínai méz érkezett Európába, így Magyarországra is. „Az olcsóbb import miatt nem kell a mi mézünk, idén pedig több fagykár is volt, háromszor-négyszer is megfagyott az akácvirág Zalában. Kevés méz lesz, kevés lesz a repceméz is. Elmondható, hogy az országban több helyen hasonló a helyzet. Felvásárlás nincs, egy-két hordóval talán a tavalyi mézből” – tette hozzá a szakember.

75 ÉVES TÖRTÉNETÉNEK LEGMODERNEBB GYÁRÁT ADTA ÁT AZ UNIVER

(agrotrend.hu, június 20.)

Az Univer Product Zrt. a Kecskemét-Hetényegyházán megvalósult fejlesztéssel több mint duplájára, 12-15 ezer tonnára növeli a magyaros ételízesítői gyártókapacitását. A kormányzati támogatással létrehozott üzemben a legkorszerűbb műszaki színvonalon készítik a hungarikum Erős Pistát és Piros Aranyat. Az 1948-ban alapított, jelenleg is teljes egészében magyar tulajdonban lévő Univer első élelmiszeripari üzeme 1965-ben kezdte el működését a Kecskeméthez tartozó Hetényegyházán. A vállalat 2020-ban adott be pályázatot és 2021-ben állami támogatással új gyár építésébe kezdett itt, és a beruházás 2023 elejére készült el. „A beruházásnak köszönhetően az Univer Product hosszú évekre, évtizedekre biztosította a tervezett piaci bővüléséhez szükséges kapacitást. Olyan biztonságot nyújt ez, ami csak nagyon kevés hasonló profilú vállalatnak van meg, és nyugodt tervezést, kiszámítható fejlődést tesz lehetővé számunkra. A megvalósításban támaszunk volt az állami támogatás, amelynek segítségével éppen abban az időszakban sikerült a beruházást tető alá hozni, amikor a kedvezőtlen piaci körülmények miatt sokan kénytelenek voltak félretenni terveiket. Ez pedig hosszú távon is versenyelőnyt nyújt az Univernek” – hangsúlyozta Molitorisz Károly, az Univer Product Zrt. vezérigazgatója. A Kecskemét-Hetényegyházán létrejött üzem mellett az állami támogatás kiterjed az Univer Product Zrt. más gyártóbázisain megvalósuló, kisebb értékű gép- és energetikai beruházásokra is. Új bébiétel keverőrendszert, valamint gasztronómiai kiszerezésű ételízesítőket csomagoló zsák- és vödörtöltő berendezést helyeznek üzembe, továbbá napenergiára alapozott energetikai fejlesztéseket hajtanak végre.

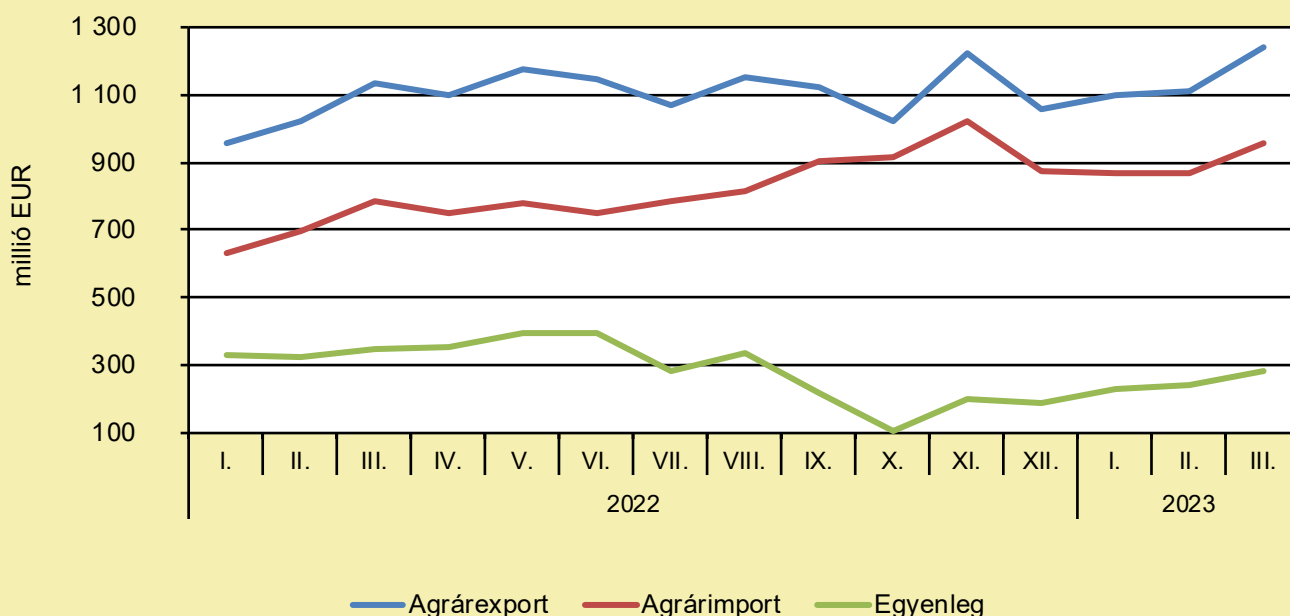
ÉLELMISZER-KERESKEDELEM

ÉLELMISZER-KÜLKERESKEDELEM

(KSH-adatok alapján AKI-szerkesztés, június)

A mezőgazdasági és élelmiszeripari termékek exportértéke 9,5, importértéke 21,8 százalékkal emelkedett, az egyenleg pedig 18,3 százalékkal volt kevesebb 2023 márciusában, az előző év azonos időszakához képest. A mezőgazdasági és élelmiszeripari termékek kivitelének értéke 1241 millió eurót, behozatalának értéke 958 millió eurót tett ki, az agrár-külkereskedelem aktívuma 283 millió euró volt 2023 harmadik hónapjában, azaz 63 millió euróval kevesebb, mint egy évvel korábban.

Az agrár-külkereskedelem havonkénti alakulása



Megjegyzés: A témában a következő friss adatokat a NAK 27. heti Piaci és Árinformációk kiadványában találja.
Forrás: KSH-adatok alapján AKI-szerkesztés

ITT A LISTA: EZEK BEN A BOLTOKBAN BIZTOS LEHET ÉLELMISZERT VENNI SZÉP-KÁRTYÁVAL AUGUSZTUSTÓL

(penzcentrum.hu, június 20.)

A boltoknak és a vásárlóknak is kedvező döntés született azzal, hogy augusztus elsejétől ismét lehet majd SZÉP-kártyával fizetni az élelmiszerért – ezt egybehangzóan állítják a megkérdezett kereskedelmi szakértők. Vámos György, az Országos Kereskedelmi Szövetség főtitkára azt mondta: szerint több, mint lehetséges, hogy a boltok forgalma és bevétele is megnő, ami rájuk is férne az utóbbi hónapok komoly zuhanása után. A kisebb boltok esetében természetesen mindenki dönthet arról, elfogadja-e a SZÉP-kártyát, de jelentős csábereje van a vásárló számára augusztustól, ha egy üzletben ezzel a kártyával is lehet fizetni. A megkérdezett szakértők és a boltok részletes véleménye [ide kattintva](#) érhető el.

Felelős kiadó:



NEMZETI
AGRÁRGAZDASÁGI
KAMARA

Nemzeti Agrárgazdasági Kamara
H-1115 Budapest, Bartók Béla út 105–113.
Telefon: +36 80 900 365 (zöld szám)
www.nak.hu
piac@nak.hu

A kiadványt összeállítja és szerkeszti:



Agrárközgazdasági Intézet
H-1093 Budapest, Zsil utca 3–5.
Telefon: (+36 1) 217-1011
www.aki.gov.hu
aki@aki.gov.hu