

2023/19. HÉT

NAK PIACI ÉS ÁRINFORMÁCIÓK

A NEMZETI AGRÁRGAZDASÁGI KAMARA PIACFIGYELŐ HÍRSZOLGÁLATA

Állattenyésztés



NEMZETI
AGRÁRGAZDASÁGI
KAMARA



Agrárközgazdasági
Intézet

KÖSZÖNTŐ



Tisztelt Tagunk!

A [Nemzeti Agrárgazdasági Kamara](#) (NAK) legfontosabb feladata, hogy hasznos és értékteremtő szolgáltatásokkal segítse tagjait. Ezek egyike piacfigyelő hírszolgálatunk, a NAK Piaci és Árinformációk.

Heti rendszerességgel frissülő összeállításunk célja, hogy hozzájáruljunk tagjaink magas színvonalú, naprakész informáltságához és ezen keresztül megalapozott üzleti döntéseihez. Kiadványunkban ágazatonként rendszerezve nyújtjuk át Önnek az adott hétre vonatkozó legfrissebb piaci és szakmai információkat – külön a növénytermesztési és az állattenyésztési szektorra.

Felhívom figyelmét, hogy a korábban megjelent összeállítások is folyamatosan elérhetők a NAK honlapján található [archívumban](#).

Őszintén remélem, hogy kiadványunkkal hasznos segítséget tudunk Önnek nyújtani munkájához, vállalkozása sikerességéhez. Visszajelzéseit, javaslatait szívesen fogadjuk a piac@nak.hu e-mail címre.

Üdvözlettel:
Györfy Balázs

TARTALOMJEGYZÉK

RÖVIDÍTÉSEK JEGYZÉKE	4
BROJLER	5
PULYKA	12
EGYÉB SZÁRNYAS	14
TOJÁS	15
SERTÉS	20
TEJELŐ TEHÉN	27
HÚSMARHA	34
JUH ÉS KECSKE	42
TAKARMÁNYIPAR	48
HALÁSZAT	49
AGRÁRÁGAZAT ÁLTALÁBAN	51
ÉLELMISZERIPAR ÁLTALÁBAN	54
ÉLELMISZER-KERESKEDELEM	56

RÖVIDÍTÉSEK JEGYZÉKE

AKI	Agrárközgazdasági Intézet
AKI PÁIR	Agrárközgazdasági Intézet Piaci Árinformációs Rendszer
EU	European Union (<i>Európai Unió</i>)
AM	Agrárminisztérium
KSH	Központi Statisztikai Hivatal
MNB	Magyar Nemzeti Bank
MTI	Magyar Távirati Iroda
USDA	United States Department of Agriculture (<i>az Amerikai Egyesült Államok Mezőgazdasági Minisztériuma</i>)

BROJLER

PIAC NYÍLT AZ OROSZ BAROMFINAK KÍNÁBA, MÉGSE FELHŐTLEN AZ ÖRÖM (agraragazat.hu, május 10.)

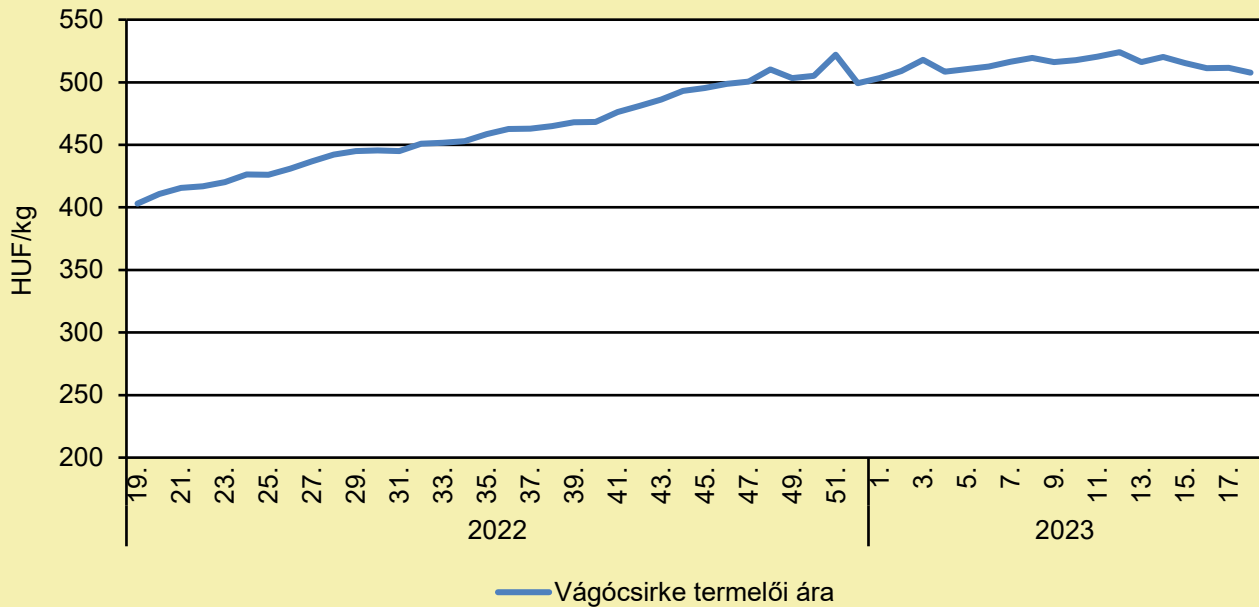
Nagy volt az öröm Oroszországban, amikor az egyik legnagyobb baromfitermelőnek sikerült vonaton leszállítania az első tételt Kínába. Aztán rájöttek, hogy Kína nemcsak vesz, hanem exportál is. Az oroszok legnagyobb baromfitermelője, a Cherkizovo a hosszadalmas (illetve a háborújuk miatt szankcionált) tengeri szállításhoz képest gyorsabban tudta leszállítani az első, 50 tonnás csirkelábtételt Kínába. Nyártól átlagosan havi 3 ilyen vonatot terveznek Kínába indítani, ami azért is lenne jó, mert a vonatok lehetővé teszik a vállalat számára, hogy közvetlenül az ügyfelekhez szállíthassa a termékeket. Kína a Cherkizovo elsődleges értékesítési piaca, a cég tavaly 40 ezer tonna csirke- és pulykaterméket értékesített Kínába. Idén a teljes export 10%-át bonyolítanák vasúton, noha Kínába a vasúti termékek exportja jellemzően drágább, mint a tengeri szállítás. Másrészt az orosz baromfitenyésztők aggodalmukat fejezik ki amiatt, hogy Kína baromfiexportja is nő Oroszország felé. Szergej Lahtyuhov, a baromfitenyésztők orosz nemzeti szövetségének vezérigazgatója szerint a Kínából behozott árumennyiség folyamatos növekedése „ébresztőnek” tűnik az ágazat számára. Hozzátette, hogy ha ez a tendencia folytatódik, az csökkentheti az árakat az orosz baromfipiacon, és negatívan befolyásolhatja az iparág befektetési vonzerejét. Az orosz agrárpiaci elemzők osztják ezeket a félelmeket. Leonyid Kholod szakértő szerint az olcsó baromfihús Kínából való beáramlása nemcsak az iparág átlagos jövedelmezőségét ronthatja, hanem csődöt is okozhat az orosz baromfitenyésztők körében. Kifejtette, hogy a helyzet fenyegetőnek tűnik, mivel az oroszországi gazdálkodók egy része már a tönk szélén áll.

SOK KÁRT OKOZ AZ OROSZ HÁBORÚ, DE JÖHET A FORDULAT (agraragazat.hu, május 4.)

Mivel a szűkös kínálatot nagy kereslet kíséri, várhatóan nőni fognak a brojlercsirkeárak a közeljövőben. Még akkor is, ha jelentősen csökkent az EU baromfihús-kivitele az oroszok Ukrajna ellen viselt háborúja miatt. Az Európai Unió legfrissebb mezőgazdasági rövid távú előrejelzése szerint tavaly az EU baromfitermelésében mintegy 1,7%-os csökkenés következett be. Ez alacsonyabb volt, mint a 2021-es, és elsősorban a Franciaországban (-12%) és Olaszországban (-9%) tapasztalt visszaesés okozta. Ráadásul az EU Ukrajnából származó mezőgazdasági importja tavaly jelentősen megnőtt, és nyomást gyakorolt a regionális piacokra, például a baromfihúsra és a takarmánygabonára. A tavalyi, 15%-os behozatal-növekmény idén alacsonyabb lehet az ukrajnai termelést övező bizonytalanság miatt. Viszont az orosz invázió mintegy 9%-kal csökkentette az európai baromfiágazat kivitelét – jelentette a PoultryWorld. A szűkös kínálat és a jó kereslet hatására az EU-s brojlerárak tovább emelkedtek, és az elmúlt hónapokban magas szintet értek el. Ez valamennyire ellensúlyozza a magas – bár tavaly óta gyors ütemben mérséklődő – takarmány- és energiaköltségeket. Idén az európai ágazat arra számít, hogy termelési fellendülés következhet be. Becslések szerint az EU baromfitermelése várhatóan körülbelül 1,1%-kal növekszik, és a baromfi iránti kereslet profitál abból, hogy a marha- és sertéshúshoz képest olcsóbb a fogyasztói ára. Ez az EU baromfifogyasztásának akár 2,5%-os idei növekedését is támogathatja. További részletek [itt olvashatók](#).

BROJLER

A vágócsirke termelői ára Magyarországon (2022–2023)



Forrás: AKI PÁIR (a legfrissebb adatokért kattintson a linkre: <https://pair.aki.gov.hu>)

A vágócsirke termelői árának változása Magyarországon (HUF/kg)

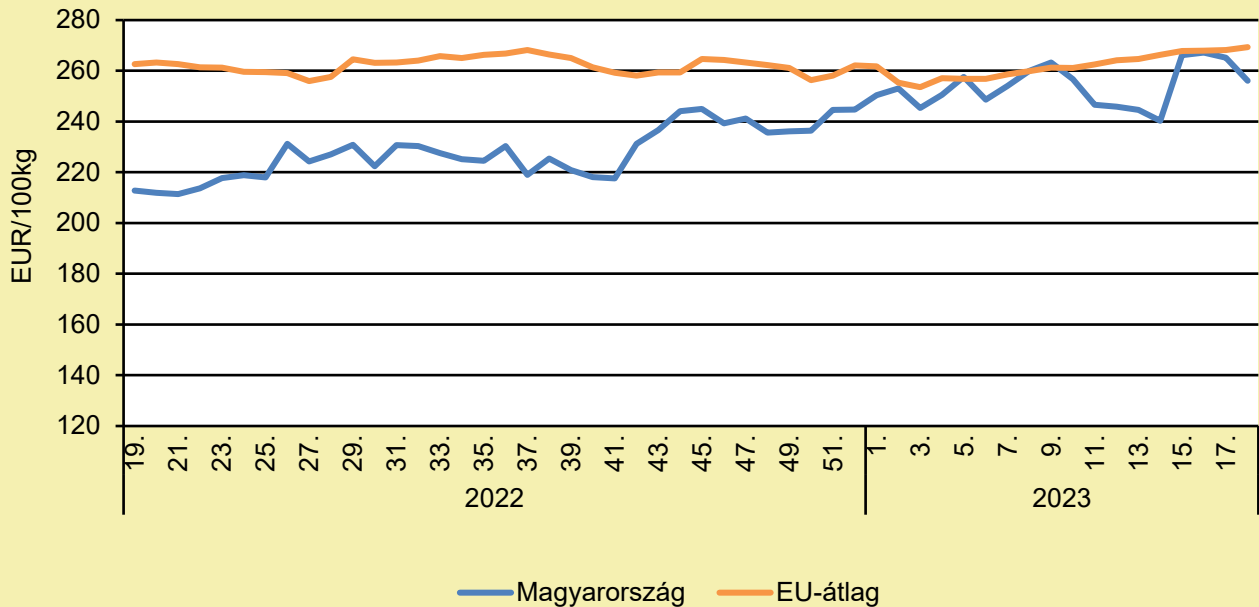
	2022. 18. hét	2023. 17. hét	2023. 18. hét	2023. 18. hét/ 2022. 18. hét (százalék)	2023. 18. hét/ 2023. 17. hét (százalék)
Vágócsirke	396,8	511,6	507,7	128,0	99,2

Megjegyzés: Az élősúlyos termelői ár az áfát és a szállítási költséget nem tartalmazza.

Forrás: AKI PÁIR (a legfrissebb adatokért kattintson a linkre: <https://pair.aki.gov.hu>)

BROJLER

Az egész csirke (65 százalékos) feldolgozói értékesítési ára Magyarországon és az EU-ban (2022–2023)



Forrás: AKI PÁIR (a legfrissebb adatokért kattintson a linkre: <https://pair.aki.gov.hu>)

Az egész csirke (65 százalékos) feldolgozói értékesítési árának változása Magyarországon és az EU-ban (EUR/100 kg)

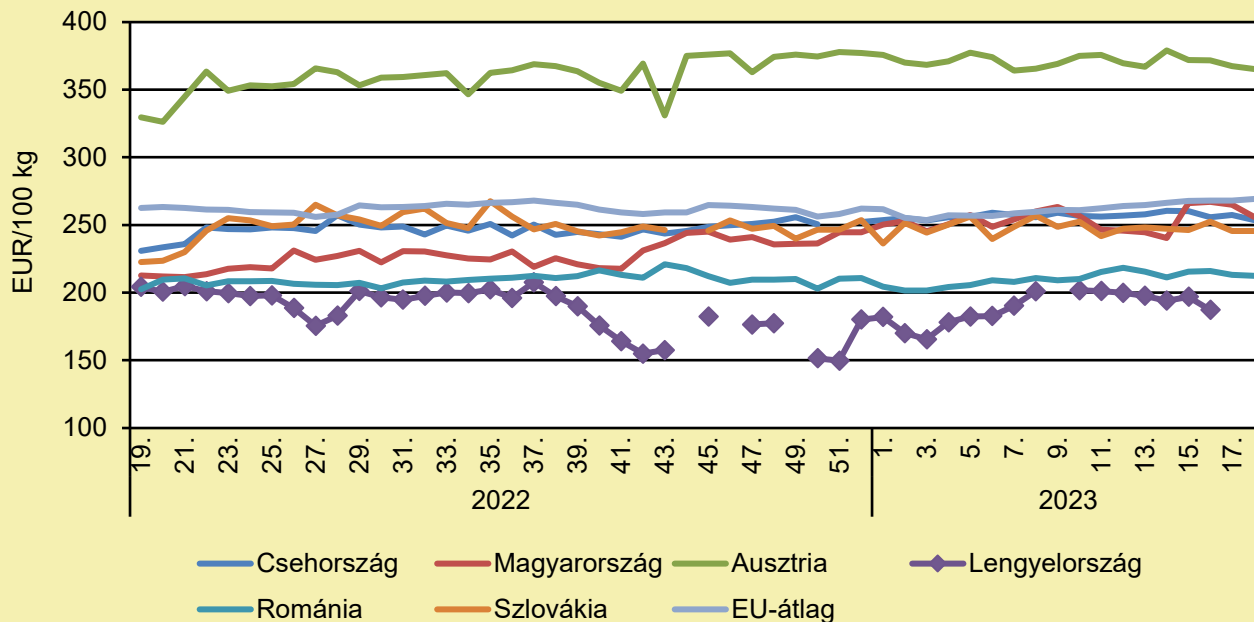
	2022. 18. hét	2023. 17. hét	2023. 18. hét	2023. 18. hét/ 2022. 18. hét (százalék)	2023. 18. hét/ 2023. 17. hét (százalék)
Magyarország	208,9	265,1	256,0	122,6	96,6
EU	260,6	268,1	269,3	103,3	100,4

Megjegyzés: Az ár az áfát nem tartalmazza.

Forrás: AKI PÁIR (a legfrissebb adatokért kattintson a linkre: <https://pair.aki.gov.hu>)

BROJLER

Az egész csirke (65 százalékos) feldolgozói értékesítési ára Közép-Európában (2022–2023)



Forrás: Európai Bizottság

Az egész csirke (65 százalékos) feldolgozói értékesítési árának változása Közép-Európában (EUR/100 kg)

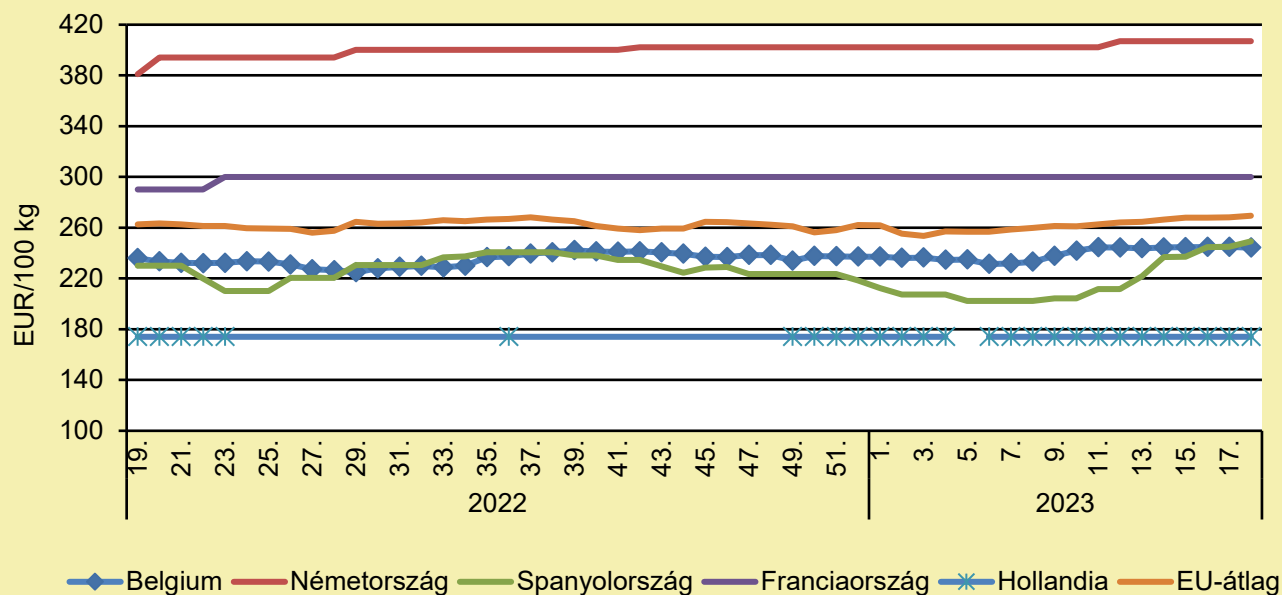
	2022. 18. hét	2023. 17. hét	2023. 18. hét	2023. 18. hét/ 2022. 18. hét (százalék)	2023. 18. hét/ 2023. 17. hét (százalék)
Csehország	222,2	257,4	253,6	114,2	98,5
Magyarország	208,9	265,1	256,0	122,6	96,6
Ausztria	345,4	367,4	365,2	105,7	99,4
Lengyelország	–	–	–	–	–
Románia	196,0	213,1	212,4	108,4	99,7
Szlovákia	225,2	245,5	245,5	109,0	100,0
EU	260,6	268,1	269,3	103,3	100,4

Megjegyzés: Az ár az áfát nem tartalmazza.

Forrás: Európai Bizottság

BROJLER

Az egész csirke (65 százalékos) feldolgozói értékesítési ára Nyugat- és Dél-Európában (2022–2023)



Forrás: Európai Bizottság

Az egész csirke (65 százalékos) feldolgozói értékesítési árának változása Nyugat- és Dél-Európában (EUR/100 kg)

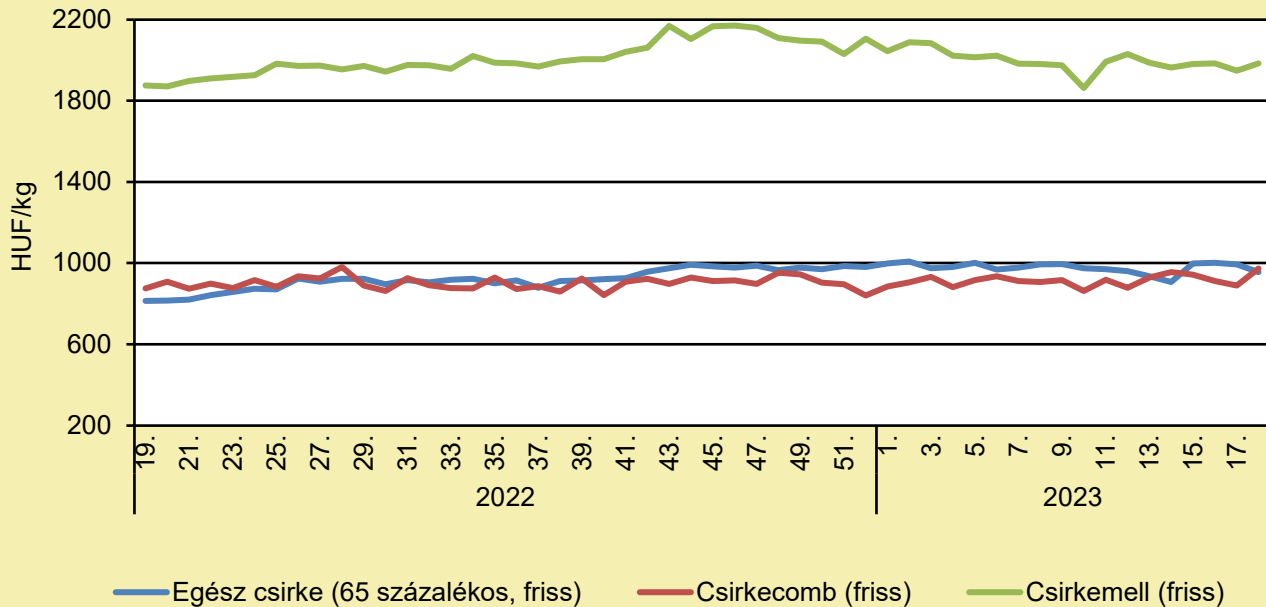
	2022. 18. hét	2023. 17. hét	2023. 18. hét	2023. 18. hét/ 2022. 18. hét (százalék)	2023. 18. hét/ 2023. 17. hét (százalék)
Belgium	237,5	244,8	244,2	102,8	99,8
Németország	364,0	407,0	407,0	111,8	100,0
Spanyolország	230,0	244,8	249,2	108,4	101,8
Franciaország	275,0	300,0	300,0	109,1	100,0
Hollandia	174,0	174,0	174,0	100,0	100,0
EU	260,6	268,1	269,3	103,3	100,4

Megjegyzés: Az ár az áfát nem tartalmazza.

Forrás: Európai Bizottság

BROJLER

A csirkehúsok feldolgozó értékesítési ára Magyarországon (2022–2023)



Forrás: AKI PÁIR (a legfrissebb adatokért kattintson a linkre: <https://pair.aki.gov.hu>)

A csirkehúsok feldolgozó értékesítési árának változása Magyarországon (HUF/kg)

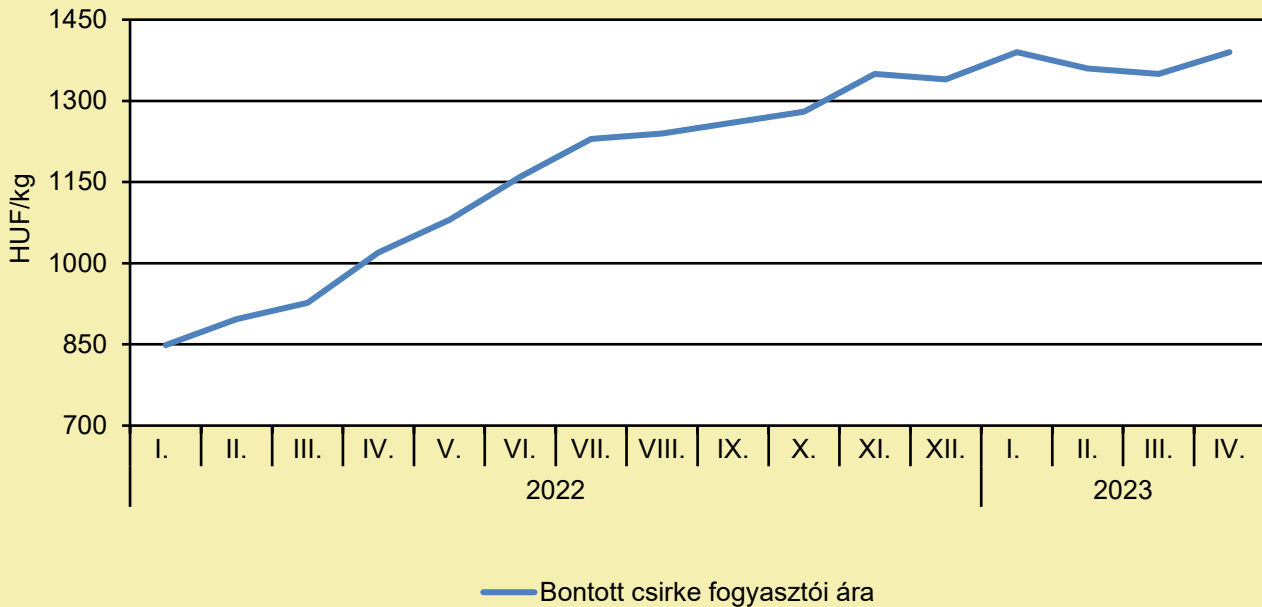
	2022. 18. hét	2023. 17. hét	2023. 18. hét	2023. 18. hét/ 2022. 18. hét (százalék)	2023. 18. hét/ 2023. 17. hét (százalék)
Egész csirke (65 százalékos, friss)	793,3	993,9	956,0	120,5	96,2
Csirkecomb (friss)	860,7	889,3	973,8	113,1	109,5
Csirkemell (friss)	1 877,5	1 948,1	1 984,0	105,7	101,8

Megjegyzés: Az ár az áfát nem tartalmazza.

Forrás: AKI PÁIR (a legfrissebb adatokért kattintson a linkre: <https://pair.aki.gov.hu>)

BROJLER

A bontott csirke fogyasztói ára Magyarországon (2022–2023)



Forrás: KSH

A bontott csirke fogyasztói árának változása Magyarországon (HUF/kg)

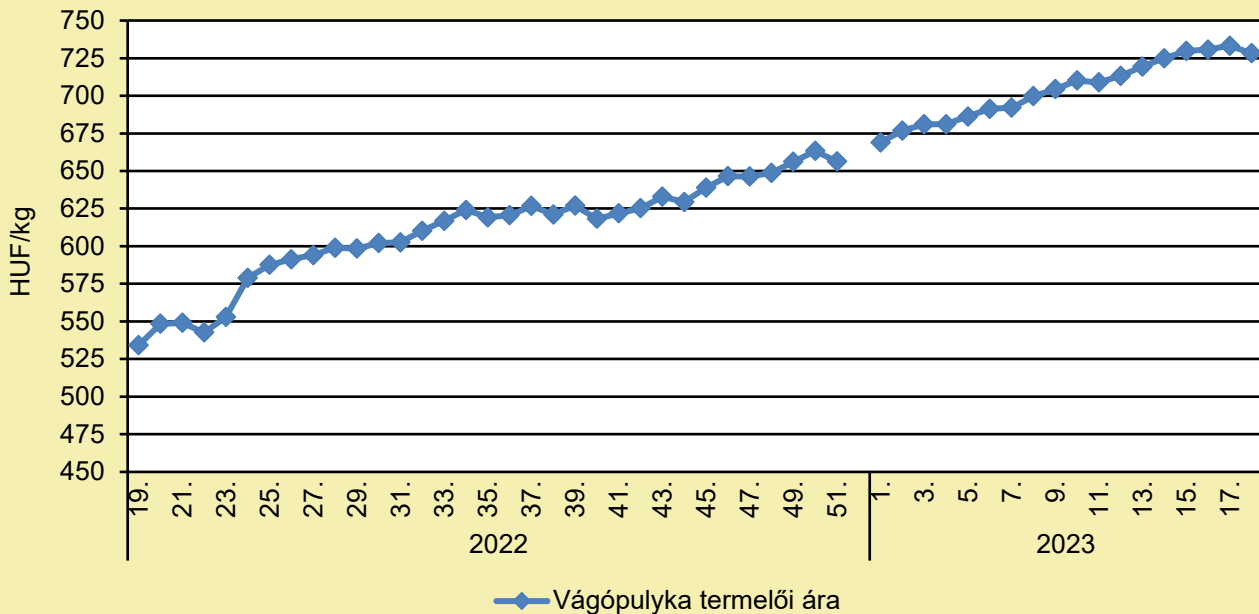
	2022. április	2023. március	2023. április	2023. április/ 2022. április (százalék)	2023. április/ 2023. március (százalék)
Bontott csirke	1020	1 350	1 390	136,3	103,0

Megjegyzés: Az ár az áfát tartalmazza. A témában a következő friss adatokat a NAK 23. heti Piaci és Árinformációk kiadványában találja.

Forrás: KSH

PULYKA

A vágópulyka termelői ára Magyarországon (2022–2023)



Forrás: AKI PÁIR (a legfrissebb adatokért kattintson a linkre: <https://pair.aki.gov.hu>)

A vágópulyka termelői árának változása Magyarországon (HUF/kg)

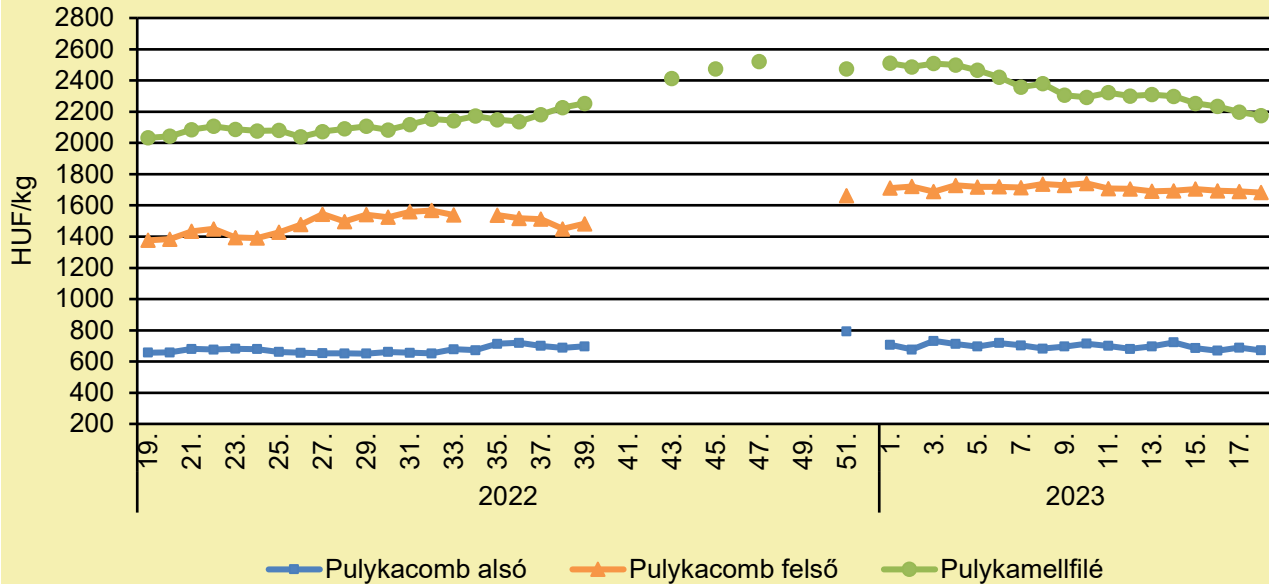
	2022. 18. hét	2023. 17. hét	2023. 18. hét	2023. 18. hét/ 2022. 18. hét (százalék)	2023. 18. hét/ 2023. 17. hét (százalék)
Vágópulyka	522,2	733,3	728,2	139,5	99,3

Megjegyzés: Az ár az áfát nem tartalmazza.

Forrás: AKI PÁIR (a legfrissebb adatokért kattintson a linkre: <https://pair.aki.gov.hu>)

PULYKA

A pulykahúsok feldolgozó értékesítési ára Magyarországon (2022–2023)



Forrás: AKI PÁIR (a legfrissebb adatokért kattintson a linkre: <https://pair.aki.gov.hu>)

A pulykahúsok feldolgozó értékesítési árának változása Magyarországon (HUF/kg)

	2022. 18. hét	2023. 17. hét	2023. 18. hét	2023. 18. hét/ 2022. 18. hét (százalék)	2023. 18. hét/ 2023. 17. hét (százalék)
Pulykacomb alsó	630,2	689,5	671,5	106,6	97,4
Pulykacomb felső	1 416,7	1 690,0	1 682,0	118,7	99,5
Pulykamellfilé	1 941,4	2 197,8	2 175,0	112,0	99,0

Megjegyzés: Az ár az áfát nem tartalmazza.

Forrás: AKI PÁIR (a legfrissebb adatokért kattintson a linkre: <https://pair.aki.gov.hu>)

EGYÉB SZÁRNYAS

DINAMIKUSAN NŐ AZ ÁGAZAT TELJESÍTMÉNYE

(magyarmezogazdasag.hu, május 10.)

Mi, magyarok kezdeményeztük 2012 augusztusában – a baromfi termékpálya két világszervezete, a WPSA és az IPC támogatásával –, hogy május 10-ét nyilvánítsák a baromfi világnapjának. A világnap jó alkalom rá, hogy a Föld lakosságának ételmezésében kiemelkedő szerepet játszó termékpálya felhívja a figyelmet a szerepére, aktuális trendjeire és a jövőjét érintő kihívásokra. A baromfitermékek népelemezésben betöltött szerepe vitathatatlan, hiszen a baromfihús és a tojás a legnagyobb mennyiségben termelt, és az emberiség legjelentősebb fehérjeforrása. Az emberiség létszámának és ételmezerigényének a növekedésével a baromfiipar szerepe még tovább erősödik, hiszen rendkívül hatékonyan, kis környezeti lábnyommal, a vallási tilalmak korlátai nélkül állít elő kitűnő minőségű és nagy tápláléértékű termékeket. Nem csoda hát, hogy mind a világ baromfihús-termelése, mind a tojástermelése dinamikusan növekszik. Fontos kiemelni, hogy a terméklánc minden szereplője (tenyésztők, termelők, feldolgozók) és a kapcsolódó üzletágak (takarmányipar, tartástechnológia) folyamatosan a fenntartható termelés irányába fejlesztenek, hogy Földünk egyre szűkösebbé váló erőforrásait (termőföld, víz, energia) minél hatékonyabban használják, és így biztosítsanak megfelelő mennyiségű és minőségű ételmezer a Föld egyre gyarapodó népessége számára. Az ágazat e célját több tényező is megnehezítette, vagy akadályozta az utóbbi időszakban, például a világszintű problémát jelentő, de azon belül egyes földrajzi régiókban különösen súlyos veszteséget okozó madárinfluenza-járvány. A szigorú járványvédelmi intézkedések bevezetésén túl, egyre több ország veti fel a betegség elleni vakcinázás lehetőségét. Az Európai Unióban elsősorban a rendkívül szigorú állatjóléti, állategészségügyi és higiéniai szabályozás miatt kevésbé dinamikus az ágazat növekedése, de kétségtelen tény, hogy a baromfiágazat itt is stratégiai fontosságú mind gazdasági, mind ételmezési szempontból. Becslések szerint az EU ételmezerrendszerében 38 milliárd euró termelési értékkel, azonkívül évi 2 milliárd eurót meghaladó exporttal büszkélkedhet az ágazat, több mint 370 ezer embernek biztosítva munkát és megélhetést. Európában 25 ezer családi gazdaság nevel magas színvonalon csirkét, pulykát és kacsát. A gyakorta visszatérő madárinfluenza-járvány az európai térség baromfi-állományában is súlyos kárt okozott. A 2021–2022-es járványok során több mint 50 millió baromfit kellett kiirtani. A vakcinával való védekezés jogszabályi háttérét a Bizottság megteremtette, a vakcina alkalmazását lehetővé tevő kísérletek és vizsgálatok folyamatban vannak. A vakcinázás bevezetése a következő 1-2 évben várható. További részletek [itt olvashatók](#).

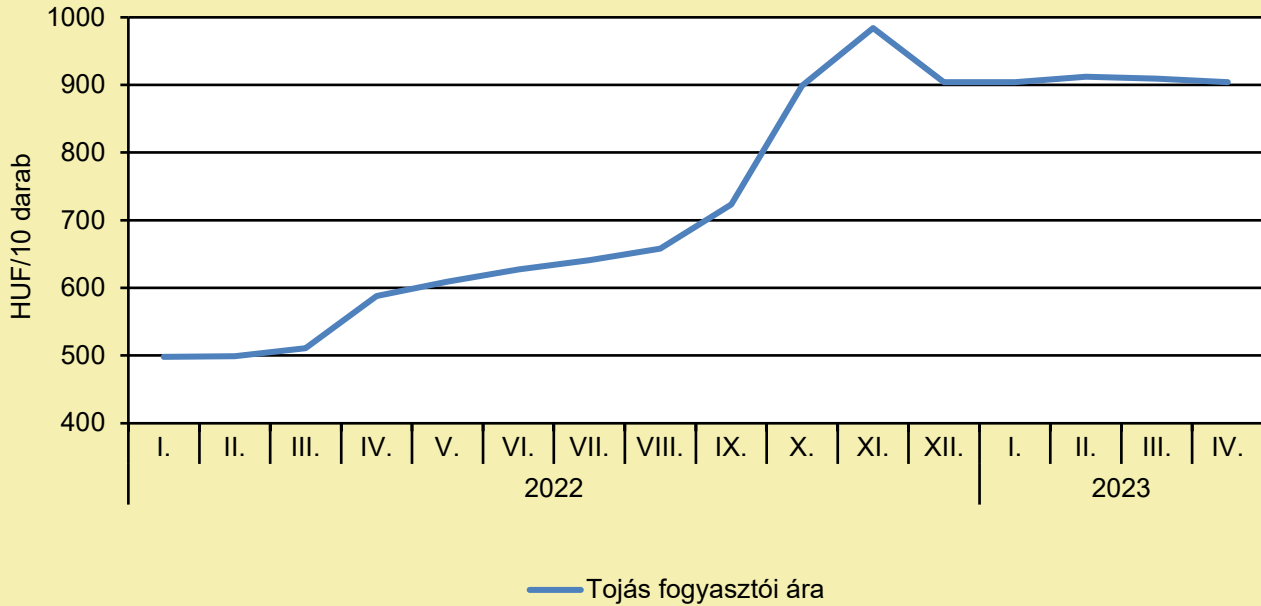
BAROMFI VILÁGNAP: HÁTTÉRANYAG A BAROMFISZEKTORT ÉRINTŐ LEGFONTOSABB KÉRDÉSEKRŐL

(mbtt.hu, május 8.)

Magyar kezdeményezésre a világon minden év május 10-én ünneplik a baromfi világnapot. A Baromfi Termék Tanács az esemény kapcsán szakmai háttéranyagot készített, amely a hazai baromfiágazatot érintő legfontosabb információkat, illetve a budapesti Vajdahunyad várába szervezett, május 12-i szakmai konferencia programját tartalmazza. További részletek [itt olvashatók](#).

TOJÁS

A tojás fogyasztói ára Magyarországon (2022–2023)



Forrás: KSH

A tojás fogyasztói árának változása Magyarországon (HUF/10 darab)

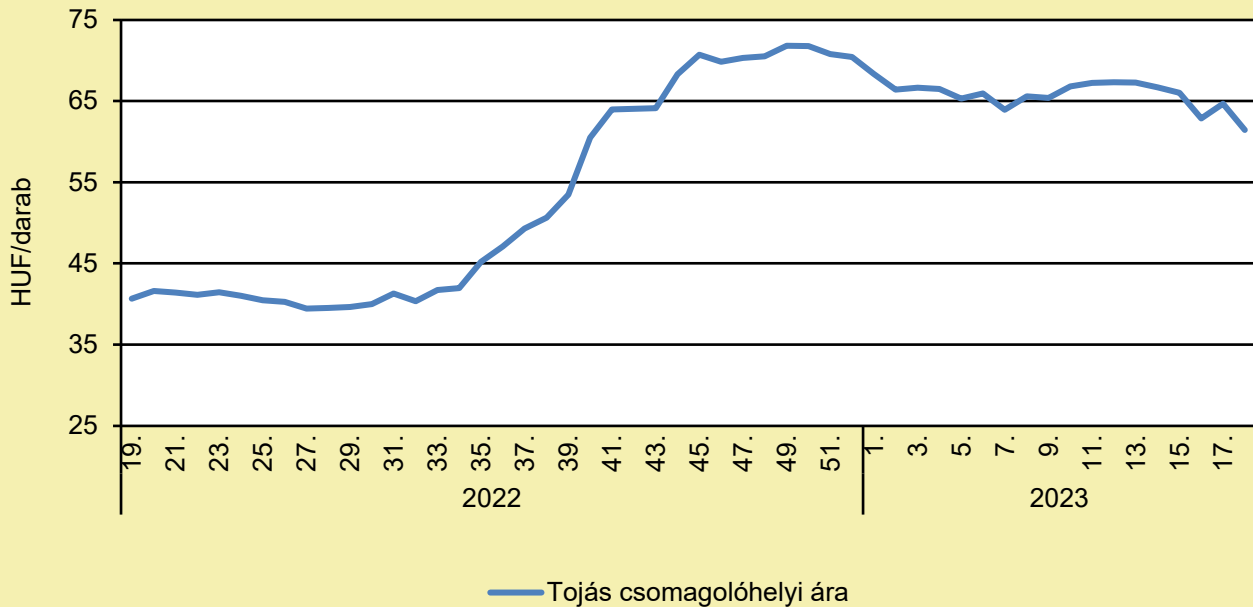
	2022. április	2023. március	2023. április	2023. április/ 2022. április (százalék)	2023. április/ 2023. március (százalék)
Tojás	588	909	904	153,7	99,4

Megjegyzés: Az ár az áfát tartalmazza. A témában a következő friss adatokat a NAK 23. heti Piaci és Árinformációk kiadványában találja.

Forrás: KSH

TOJÁS

A tojás (barna héjú, ketreces, M+L) csomagolóhelyi ára Magyarországon (2022–2023)



Forrás: AKI PÁIR (a legfrissebb adatokért kattintson a linkre: <https://pair.aki.gov.hu>)

A tojás (barna héjú, ketreces, M+L) csomagolóhelyi árának változása Magyarországon (HUF/darab)

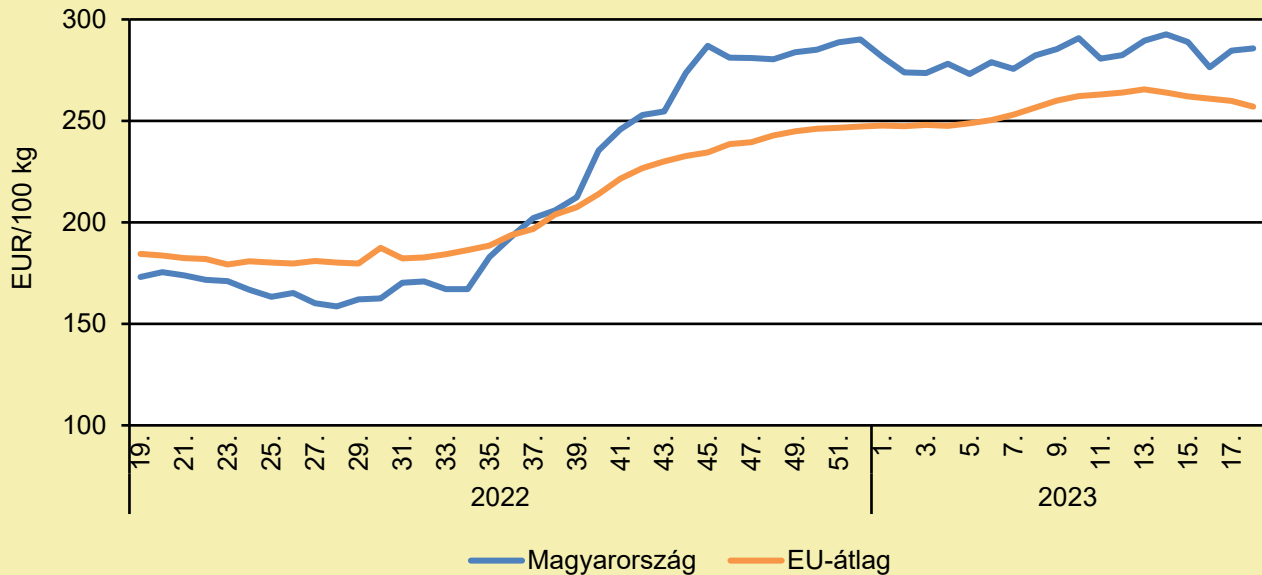
	2022. 18. hét	2023. 17. hét	2023. 18. hét	2023. 18. hét/ 2022. 18. hét (százalék)	2023. 18. hét/ 2023. 17. hét (százalék)
Tojás	39,9	64,7	61,4	154,0	95,0

Megjegyzés: Az ár az áfát nem tartalmazza.

Forrás: AKI PÁIR (a legfrissebb adatokért kattintson a linkre: <https://pair.aki.gov.hu>)

TOJÁS

A tojás (M+L) csomagolóhelyi ára Magyarországon és az EU-ban (2022–2023)



Forrás: Európai Bizottság, AKI PÁIR

A tojás (M+L) csomagolóhelyi árának változása Magyarországon és az EU-ban (EUR/100 kg)

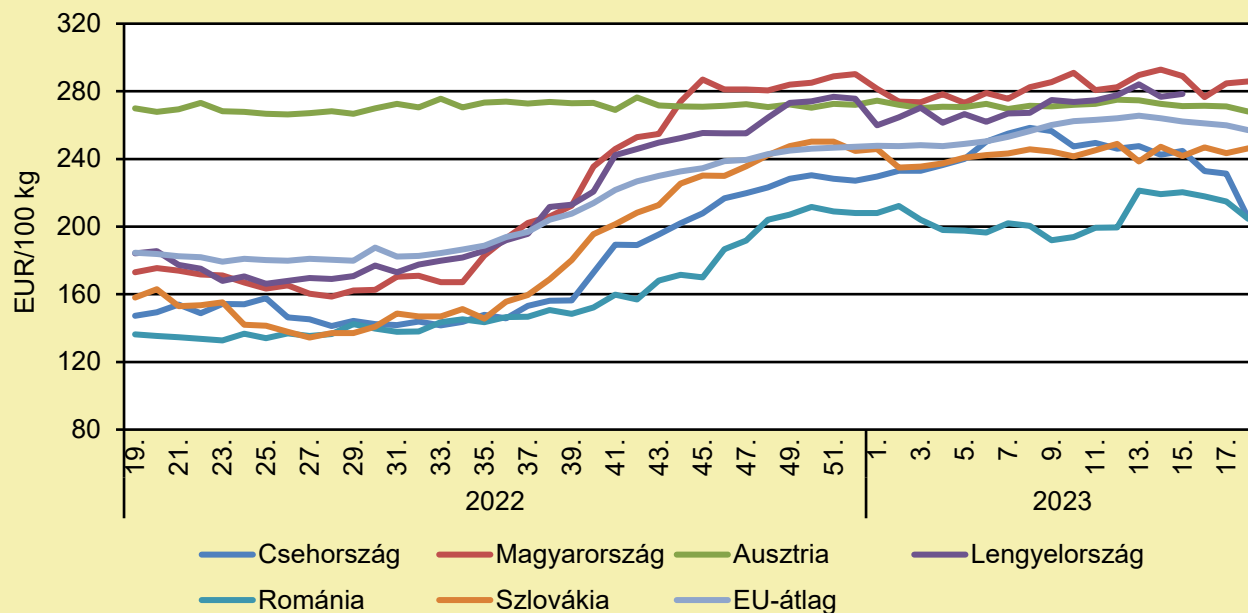
	2022. 18. hét	2023. 17. hét	2023. 18. hét	2023. 18. hét/ 2022. 18. hét (százalék)	2023. 18. hét/ 2023. 17. hét (százalék)
Magyarország	172,4	284,7	285,9	165,8	100,4
EU	186,1	259,9	257,1	138,1	98,9

Megjegyzés: Az ár az áfát nem tartalmazza.

Forrás: Európai Bizottság, AKI PÁIR

TOJÁS

A tojás (M+L) csomagolóhelyi ára Közép-Európában (2022–2023)



Forrás: Európai Bizottság

A tojás (M+L) csomagolóhelyi árának változása Közép-Európában (EUR/100 kg)

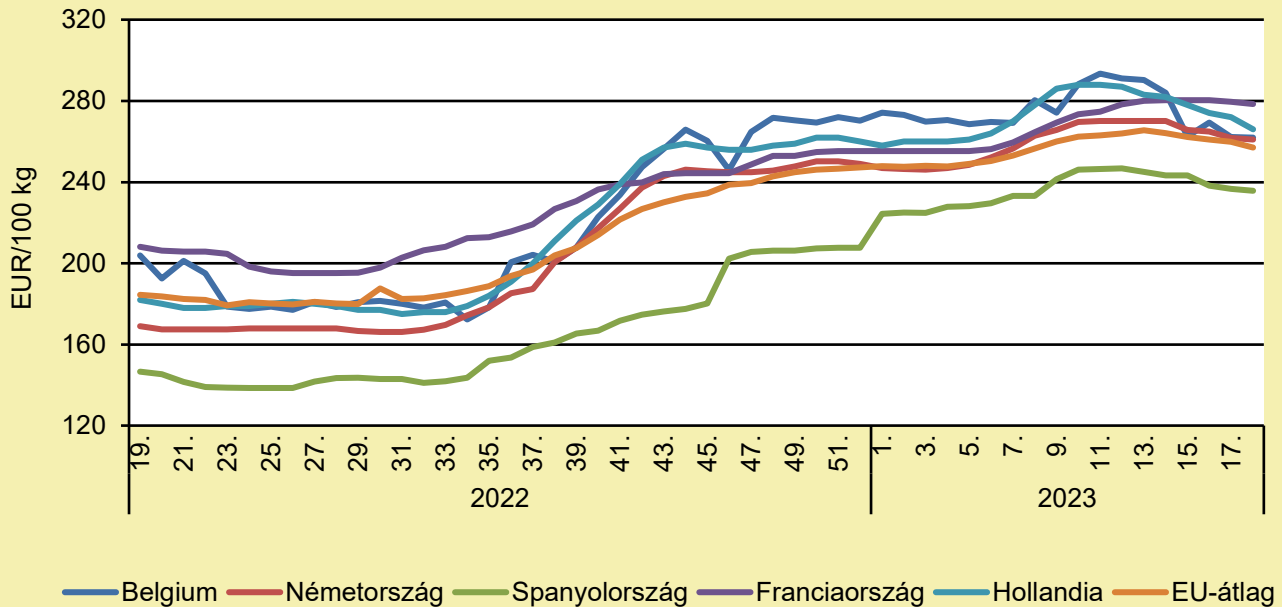
	2022. 18. hét	2023. 17. hét	2023. 18. hét	2023. 18. hét/ 2022. 18. hét (százalék)	2023. 18. hét/ 2023. 17. hét (százalék)
Csehország	147,9	231,4	205,3	138,8	88,7
Magyarország	172,4	284,7	285,9	165,8	100,4
Ausztria	265,3	271,1	268,1	101,0	98,9
Lengyelország	192,0	–	–	–	–
Románia	136,5	214,8	204,6	149,9	95,2
Szlovákia	155,6	243,4	246,3	158,3	101,2
EU	186,1	259,9	257,1	138,1	98,9

Megjegyzés: Az ár az áfát nem tartalmazza.

Forrás: Európai Bizottság

TOJÁS

A tojás (M+L) csomagolóhelyi ára Nyugat- és Dél-Európában (2022–2023)



Forrás: Európai Bizottság

A tojás (M+L) csomagolóhelyi árának változása Nyugat- és Dél-Európában (EUR/100 kg)

	2022. 18. hét	2023. 17. hét	2023. 18. hét	2023. 18. hét/ 2022. 18. hét (százalék)	2023. 18. hét/ 2023. 17. hét (százalék)
Belgium	208,9	262,2	262,0	125,4	99,9
Németország	175,0	261,7	261,0	149,1	99,7
Spanyolország	148,2	236,7	235,7	159,1	99,6
Franciaország	211,3	279,6	278,4	131,8	99,6
Hollandia	188,0	272,0	266,0	141,5	97,8
EU	186,1	259,9	257,1	138,1	98,9

Megjegyzés: Az ár az áfát nem tartalmazza.

Forrás: Európai Bizottság

SERTÉS

A SERTÉSTENYÉSZTŐK LEGJOBBJAI

(magyarmezogazdasag.hu, május 8.)

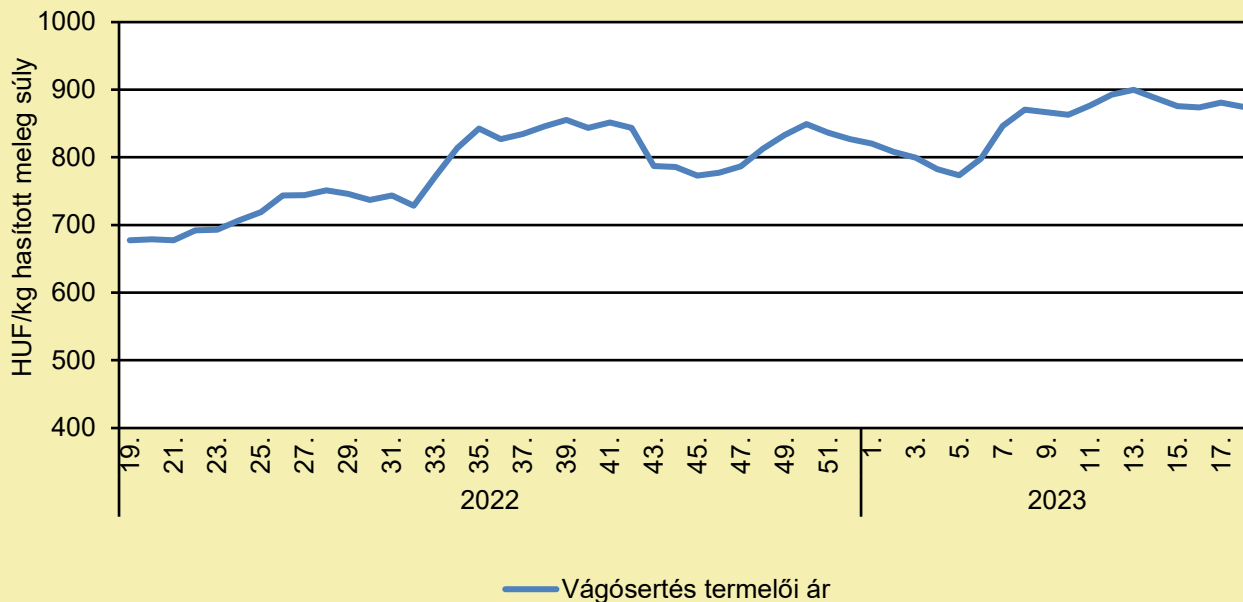
A 30. alföldi állattenyésztési és mezőgazda napokon összesen 55 tenyészsertést mutattak be és bíráltak. A kiállításon a Magyar Fajtatiszta Sertést Tenyésztők Egyesülete (MFSE) 15 kocasüldőcsoporttal, 10 kansüldővel, 2 hizócsoporttal, 1 koca 15 malacával és 1 óriássertéssel vett részt. A tenyészállatok bírálatát a bíráló bizottság elnöke Szenteczki Gábor, a Magyarországi Sertéstenyésztők és Sertéstartók Szövetsége (MSTSZ) régióvezetője, Csóka Lajos, az MFSE tenyésztési szaktanácsadója, valamint Nagy József, az MFSE törzstenyésztője végezték. A bírálat eredményei alapján következő díjak kerültek kiosztásra:

- Pálhalmi Agrospeciál Kft. pálhalmi tenyészete harmadik díjat nyert Magyar Nagyfehér X Magyar Lapály kocasüldő csoportjával.
- Sárvári Mg. Zrt. csöngői tenyészete harmadik díjat nyert Magyar Nagyfehér X Magyar Lapály kocasüldő csoportjával.
- Goldfood Kft. szarvasi tenyészete harmadik díjat nyert Magyar Nagyfehér kocasüldő csoportjával és második díjat nyert Magyar Nagyfehér X Magyar Lapály kocasüldő csoportjával.
- Borotai Sertéshús Zrt. borotai tenyészete harmadik díjat nyert Magyar Nagyfehér X Magyar Lapály kocasüldő csoportjával, harmadik díjat nyert Duroc kansüldőjével, második díjat nyert Magyar Nagyfehér kansüldőjével és első díjat nyert Magyar Nagyfehér kocasüldő csoportjával.
- Pigmix 2006 Kft. tamási tenyészete harmadik díjat nyert Magyar Nagyfehér kansüldőjével és első díjat nyert Magyar Nagyfehér kocasüldő csoportjával.
- Buza Péter hunyai tenyésztő második díjat nyert Magyar Nagyfehér X Magyar Lapály kocasüldő csoportjával.
- Kéleshús Kft. jánoshalmi tenyészete második díjat nyert Magyar Nagyfehér kocasüldő csoportjával és második díjat nyert Magyar Nagyfehér X Magyar Lapály kocasüldő csoportjával.
- MATE Tangazdaság Nonprofit Kft. keszthelyi tenyészete első díjat nyert Magyar Nagyfehér kocasüldő csoportjával.
- Fekete József gyanógeregyei tenyésztő második díjat nyert Duroc kansüldőjével, első díjat nyert Magyar Lapály kocasüldő csoportjával, első díjat nyert Magyar Lapály kansüldőjével és ugyancsak első díjat nyert Pietrain X Hampshire kansüldőjével.
- Az MFSE legszebb kocasüldő díját a küllemi bírálat eredménye alapján a MATE Tangazdaság Nonprofit Kft. keszthelyi tenyészete nyerte el a 23-as katalógusszámú Magyar Nagyfehér kocasüldőjével.
- Az MFSE legszebb kansüldő díját a küllemi bírálat eredménye alapján Fekete József gyanógeregyei tenyésztő nyerte el 86-os katalógusszámú Pietrain X Duroc kansüldőjével.
- Az MFSE a legeredményesebb kiállító különdíját Fekete József gyanógeregyei tenyésztő kapta.
- Az MFSE az „ÉV TENYÉSZTŐJE” díjat kiemelkedő tenyésztői munkájának elismeréseként dr. Balázsné Dr. Kiss Mária úrhölgynek ítélte oda.
- Az MFSE különdíjat adott át a Tejgazdaság Kft. tiszacsegei tenyészetének a bemutatott tenyészállataiért; Buza Péter hunyai tenyésztő számára a bemutatott választott malacaiért; Hód-Mezőgazda Zrt. hódmezővásárhelyi tenyészetének a bemutatott szoptató kocáért és malacaiért; Kéleshús Kft. jánoshalmi tenyészetének a bemutatott óriássertéséért.
- A Panadditív Kft. különdíjat ajánlott fel a kiváló tenyésztői munka elismeréseként Fekete József gyanógeregyei tenyésztő számára, aki a Bonafarm-Bábolna Takarmány Kft. különdíjat is elnyerte a legszebb Magyar Lapály kocasüldő bemutatásáért.

A teljes cikk [itt olvasható](#).

SERTÉS

A hazai termelésből származó vágósertés termelői ára Magyarországon (2022–2023)



Forrás: AKI PÁIR (a legfrissebb adatokért kattintson a linkre: <https://pair.aki.gov.hu>)

A hazai termelésből származó vágósertés termelői árának változása Magyarországon (HUF/kg hasított meleg súly)

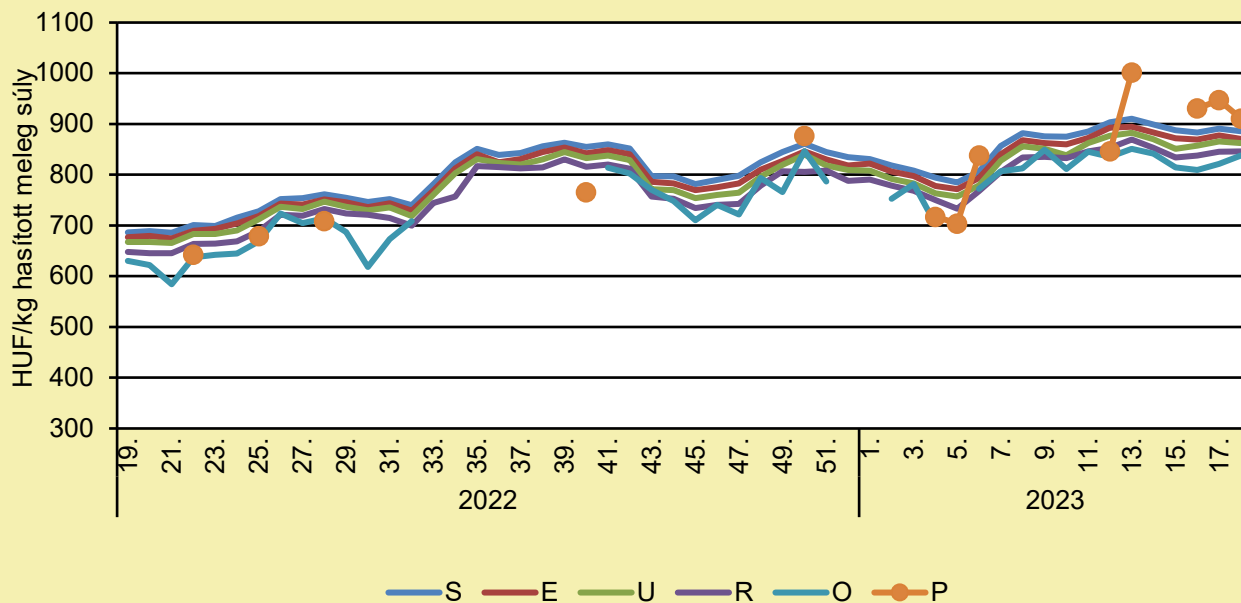
	2022. 18. hét	2023. 17. hét	2023. 18. hét	2023. 18. hét/ 2022. 18. hét (százalék)	2023. 18. hét/ 2023. 17. hét (százalék)
Hazai vágósertés	721,6	881,1	874,9	121,2	99,3

Megjegyzés: A termelői ár az áfát és a szállítási költséget nem tartalmazza.

Forrás: AKI PÁIR (a legfrissebb adatokért kattintson a linkre: <https://pair.aki.gov.hu>)

SERTÉS

A hazai termelésből származó vágósertés termelői ára minőségi kategóriánként Magyarországon (2022–2023)



Forrás: AKI PÁIR (a legfrissebb adatokért kattintson a linkre: <https://pair.aki.gov.hu>)

A hazai termelésből származó vágósertés minőségi kategóriánkénti termelői árának változása Magyarországon (HUF/kg hasított meleg súly)

	2022. 18. hét	2023. 17. hét	2023. 18. hét	2023. 18. hét/ 2022. 18. hét (százalék)	2023. 18. hét/ 2023. 17. hét (százalék)
„S” osztály	732,1	890,6	885,6	121,0	99,4
„E” osztály	721,9	877,4	870,3	120,6	99,2
„U” osztály	710,0	865,6	862,5	121,5	99,6
„R” osztály	691,0	845,4	845,7	122,4	100,0
„O” osztály	685,6	821,5	837,7	122,2	102,0
„P” osztály

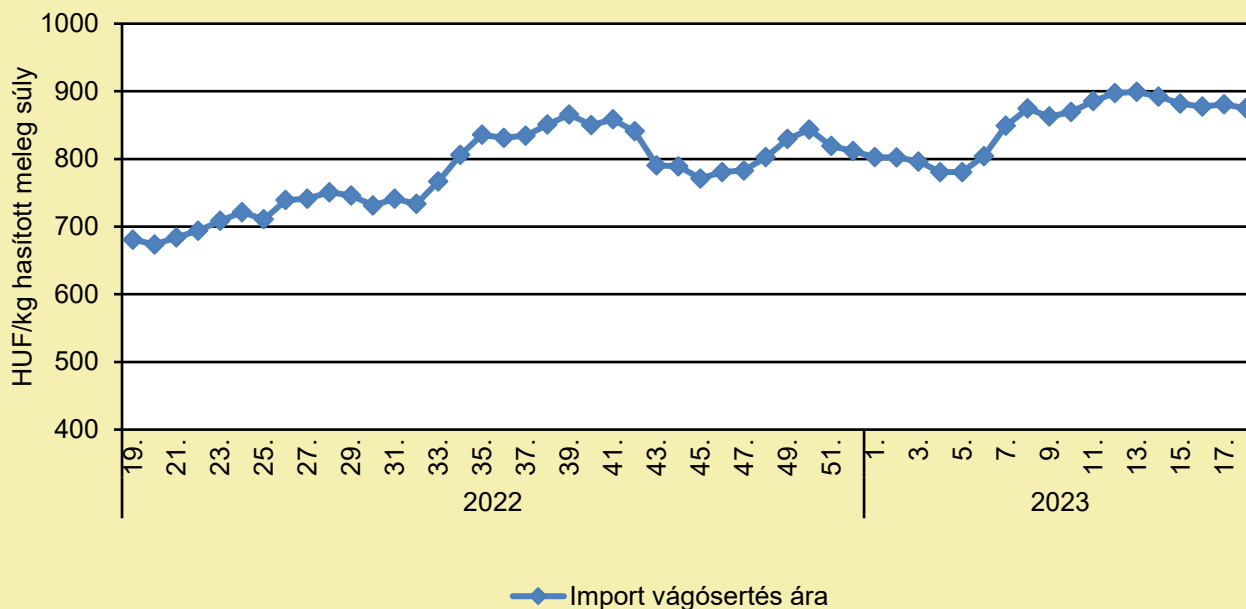
... = Adatvédelmi korlátok miatt nem közölhető adat.

Megjegyzés: A termelői ár az áfát és a szállítási költséget nem tartalmazza.

Forrás: AKI PÁIR (a legfrissebb adatokért kattintson a linkre: <https://pair.aki.gov.hu>)

SERTÉS

Az importból származó vágósertés vágóhídi belépési ára Magyarországon (2022–2023)



Forrás: AKI PÁIR (a legfrissebb adatokért kattintson a linkre: <https://pair.aki.gov.hu>)

Az importból származó vágósertés vágóhídi belépési árának változása Magyarországon (HUF/kg hasított meleg súly)

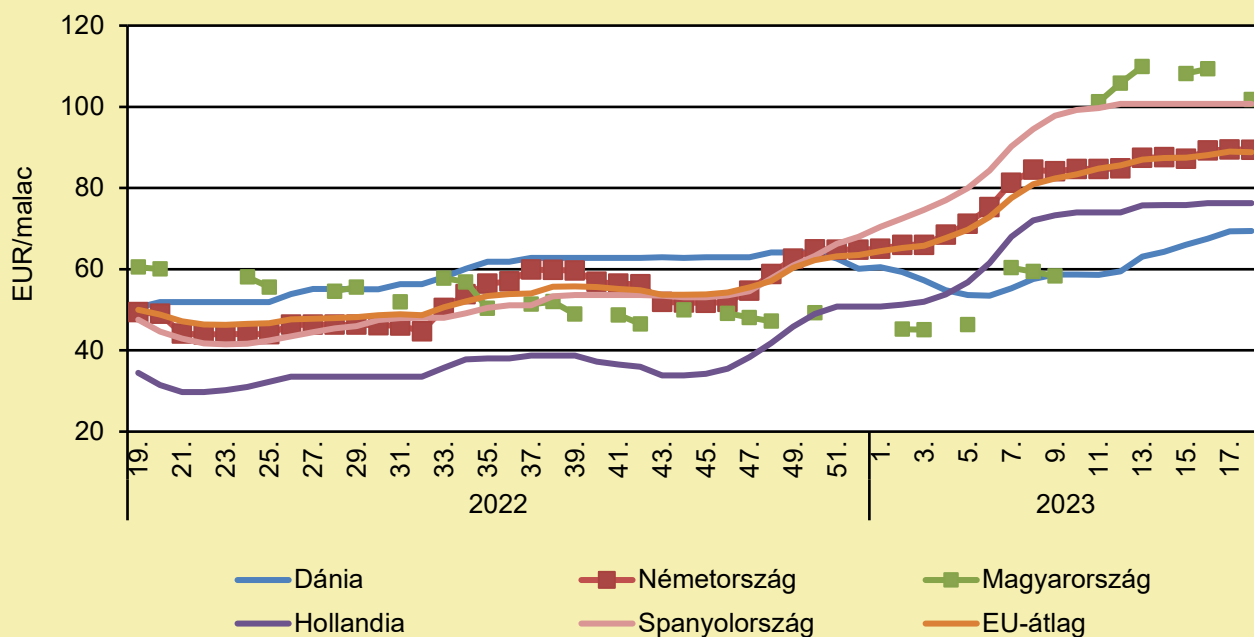
	2022. 18. hét	2023. 17. hét	2023. 18. hét	2023. 18. hét/ 2022. 18. hét (százalék)	2023. 18. hét/ 2023. 17. hét (százalék)
Import vágósertés	724,4	881,0	874,9	120,8	99,3

Megjegyzés: A sertések termelői ára a vágóhíd kapujában, a szállítási költséget tartalmazza, az áfát nem.

Forrás: AKI PÁIR (a legfrissebb adatokért kattintson a linkre: <https://pair.aki.gov.hu>)

SERTÉS

Malacárak Magyarországon és az EU-ban (2022–2023)



Forrás: Európai Bizottság

A malacárak változása Magyarországon és az EU-ban (EUR/malac)

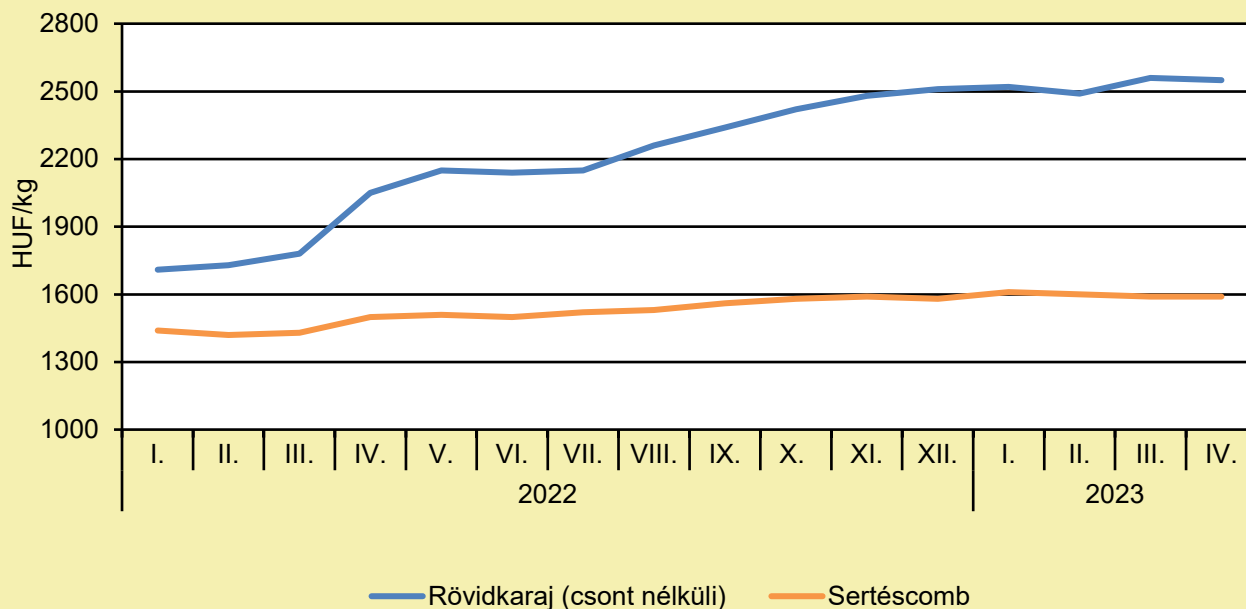
	2022. 18. hét	2023. 17. hét	2023. 18. hét	2023. 18. hét/ 2022. 18. hét (százalék)	2023. 18. hét/ 2023. 17. hét (százalék)
Dánia	50,5	69,4	69,4	137,3	100,0
Németország	63,5	89,5	89,4	140,8	99,9
Magyarország	–	–	101,8	–	–
Hollandia	40,5	76,3	76,3	188,3	100,0
Spanyolország	51,5	100,7	100,7	195,8	100,0
EU-átlag	54,8	88,9	88,8	162,0	99,9

Megjegyzés: Az ár az áfát nem tartalmazza.

Forrás: Európai Bizottság

SERTÉS

A sertéshúsok fogyasztói ára Magyarországon (2022–2023)



Forrás: KSH

A sertéshúsok fogyasztói árának változása Magyarországon (HUF/kg)

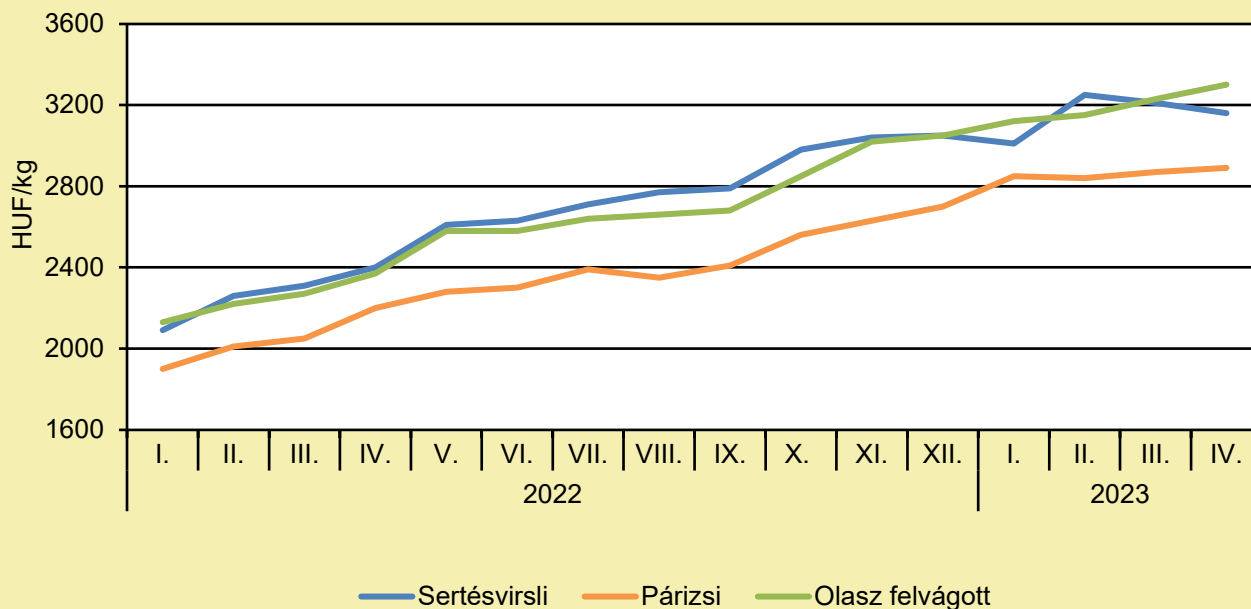
	2022. április	2023. március	2023. április	2023. április/ 2022. április (százalék)	2023. április/ 2023. március (százalék)
Rövidkaraj	2 050	2 560	2 550	124,4	99,6
Sertéscomb	1 500	1 590	1 590	106,0	100,0

Megjegyzés: Az ár az áfát tartalmazza. A témában a következő friss adatokat a NAK 23. heti Piaci és Árinformációk kiadványában találja.

Forrás: KSH

SERTÉS

A húskészítmények fogyasztói ára Magyarországon (2022–2023)



Forrás: KSH

A húskészítmények fogyasztói árának változása Magyarországon (HUF/kg)

	2022. április	2023. március	2023. április	2023. április/ 2022. április (százalék)	2023. április/ 2023. március (százalék)
Sertésvirslí	2 400	3 210	3 160	131,7	98,4
Párizsi	2 200	2 870	2 890	131,4	100,7
Olasz felvágott	2 400	3 230	3 300	137,5	102,2

Megjegyzés: Az ár az áfát tartalmazza. A témában a következő friss adatokat a NAK 23. heti Piaci és Árinformációk kiadványában találja.

Forrás: KSH

TEJELŐ TEHÉN

A TEJ ÁRCSÖKKENÉSÉNEK A KIVIZSGÁLÁSÁT KÉRIK A TERMELŐK A VERSENYHIVATALTÓL ROMÁNIÁBAN

(maszol.ro, május 8.)

A szarvasmarha-tenyésztők úgy látják, velük próbálják megfizettetni, hogy olcsóbb lett a tej a boltokban. Nagyon elégedetlenek a tejtermelők azzal a móddal, ahogy megvalósult a termék fogyasztói árának hozzávetőleg 20 százalékos átlagos csökkenése. „Jelen pillanatban tulajdonképpen a tej felvásárlási árának újbóli csökkenésének vagyunk a szemtanúi. Világos, hogy a feldolgozók és a kiskereskedők ezt az ár-csökkentést teljes egészében megpróbálják áthárítani a szarvasmarha-tenyésztőkre. Meg is tehetik ezt, mert az ár-csökkentésnek a Versenyhivatal által monitorozott mechanizmusa rosszul lett kigondolva, és rosszul is alkalmazzák” – áll a Farmerek Ereje Egyesület (AFF) közleményében. Az elmúlt időszakban több tejtermelő jelezte, hogy a feldolgozó vállalatok csökkentették a tej felvásárlási árát anélkül, hogy arra bármiféle magyarázatot adtak volna. „A Farmerek Ereje Egyesület tagjai arra kérik a Versenyhivatalt, hogy ne legyen a romániai állattenyésztés sírásója, és kérjen olyan lépéseket a feldolgozóktól és a kiskereskedőktől, hogy a fogyasztói ár 20 százalékos csökkenése a kereskedelmi árresek zsugorítása és más költségek mérséklése, ne pedig a felvásárlási ár leszorítása révén valósuljon meg. Ellenkező esetben egy rendkívül képmutató és cinikus politikai manőverhez asszisztálhatunk, melynek egyetlen eredménye lesz: a romániai tejtermelő farmok számának drámai csökkenése. Csődbe taszítani a tejtermelőket gazdasági, szociális és politikai értelemben is az ítélőképesség hiányára vall” – olvasható az érdekvédelmi szervezet állásfoglalásában. Az AFF a kormány illetékeseinek a szemére veti, hogy bár közel 20 ezer termelő érdekeit képviseli, mégsem hívták meg a tej árának 20 százalékos csökkentését célzó tárgyalásokra.

SZOKATLAN TEJ JELENT MEG A SZLOVÁK PIACON

(uj szo.com, május 5.)

A Lidl szupermarketlánc új reklámújságot hozott, amelyben a szokatlan, 2,8 százalékos zsírtartalmú tejjel hívta fel magára a figyelmet. Szlovákiában a félzsíros (1,5%) és a teljes zsírtartalmú (3,5%) tej a norma. „Egy szlovákiai beszállító keresett meg bennünket azzal az ajánlattal, hogy ezt a tejfajtát is felvesszük a kínálatba, és úgy döntöttünk, hogy ilyen módon támogatjuk” – mondta Tomáš Bezák, a Lidl szóvivője, hozzátéve, hogy egyelőre csak promóciós ajánlatról van szó. Más áruházláncok sem gyakran kínálnak ilyen tejet. „A 2,8%-os zsírtartalmú tej 2015 óta szerepel a választékunkban, de ez inkább kiegészítő választék a fogyasztók egy szűk csoportja számára” – mondta Kvetoslava Kirchnerová, a BILLA szóvivője. Az Európai Parlament és az EU Tanácsának rendelete szerint, amelyet Szlovákia is átültetett a saját jogszabályaiba, a kereskedők ilyen tejet is értékesíthetnek. Annak azonban meg kell felelnie bizonyos követelményeknek.

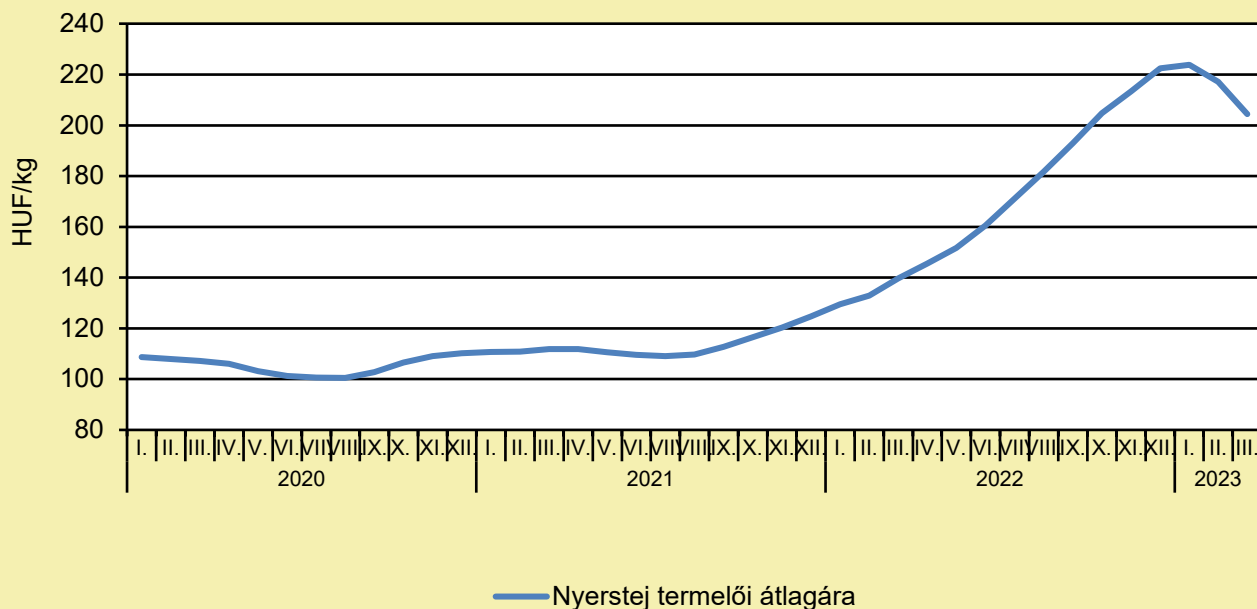
KÖVETELIK A TÁMOGATÁSOK KIFIZETÉSÉT SZERBIÁBAN

(szmsz.press, május 5.)

Több vajdasági, šumadijai, Morava menti és nyugat-szerbiai gazdaegyesület követelte, hogy sürgősen szabják meg a nyerstej legalacsonyabb felvásárlási árát, illetve, hogy a tej minimális védőára 78 dinár legyen literenként hozzáadottérték-adó nélkül. A tejtermelők hektáronként legalább 35 000 dináros támogatást kérnek, valamint azt, hogy a tejprémium 20 dinár legyen literenként, továbbá, hogy a fejőstehenek után 40 ezer dináros támogatást kapjanak állatonként. A gazdálkodók kilátásba helyezték, hogy ha május 12-éig nem teljesítik követeléseiket, május 16-ától tüntetéseket szerveznek Szerbia-szerte.

TEJELŐ TEHÉN

A nyerstej termelői átlagára Magyarországon (2020–2023)



Forrás: AKI PÁIR (a legfrissebb adatokért kattintson a linkre: <https://pair.aki.gov.hu>)

A nyerstej termelői átlagárának változása Magyarországon (HUF/kg)

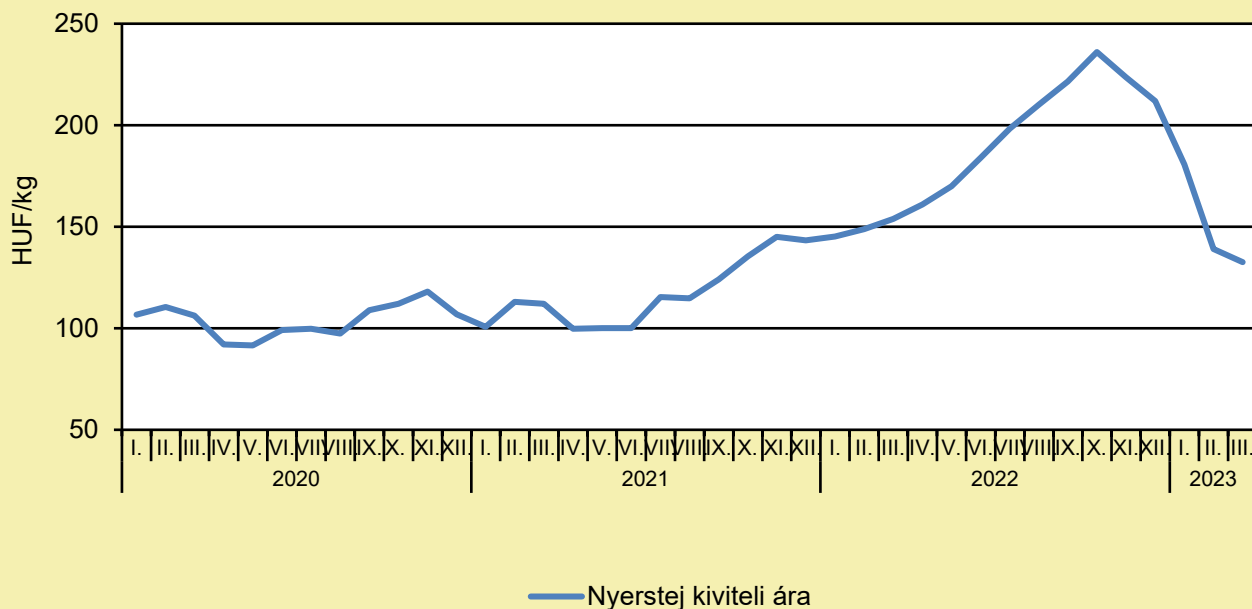
	2022. március	2023. február	2023. március	2023. március/ 2022. március (százalék)	2023. március/ 2023. február (százalék)
Nyerstej	139,7	217,2	204,4	146,4	94,1

Megjegyzés: Az ár az áfát és a szállítási költséget nem tartalmazza. A témában a következő friss adatokat a NAK 20. heti Piaci és Árinformációk kiadványában találja.

Forrás: AKI PÁIR (a legfrissebb adatokért kattintson a linkre: <https://pair.aki.gov.hu>)

TEJELŐ TEHÉN

A nyerstej kiviteli ára Magyarországon (2020–2023)



Forrás: AKI PÁIR (a legfrissebb adatokért kattintson a linkre: <https://pair.aki.gov.hu>)

A nyerstej kiviteli árának változása Magyarországon (HUF/kg)

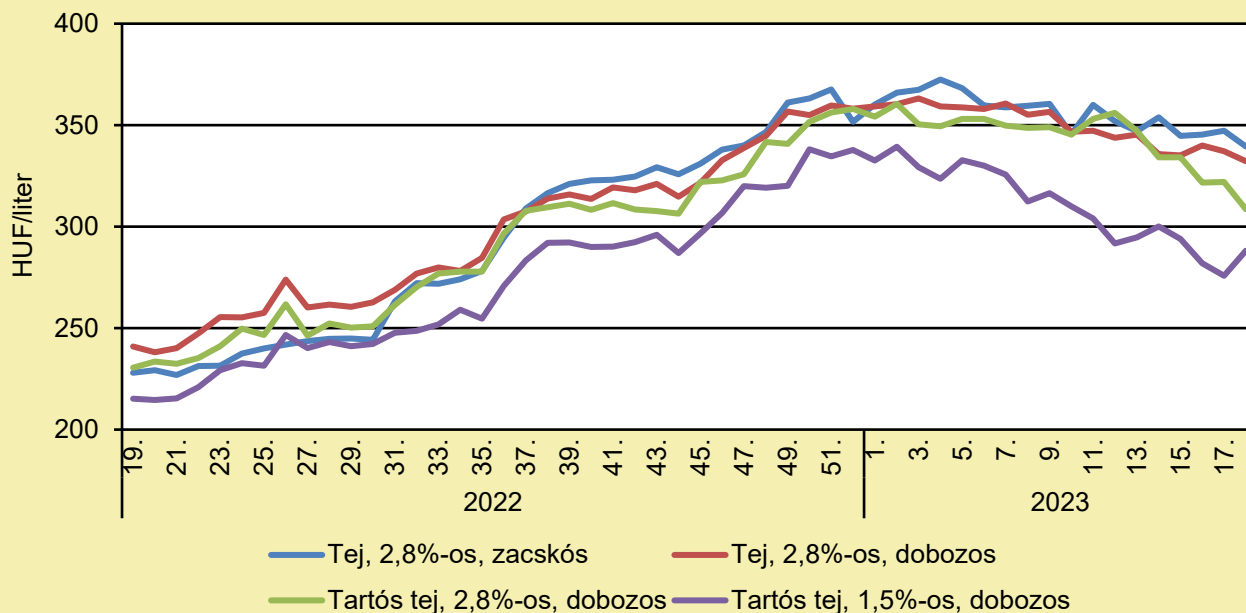
	2022. március	2023. február	2023. március	2023. március/ 2022. március (százalék)	2023. március/ 2023. február (százalék)
Nyerstej	153,8	139,0	132,6	86,2	95,4

Megjegyzés: Az ár az áfát és a szállítási költséget nem tartalmazza. A témában a következő friss adatokat a NAK 20. heti Piaci és Árinformációk kiadványában találja.

Forrás: AKI PÁIR (a legfrissebb adatokért kattintson a linkre: <https://pair.aki.gov.hu>)

TEJELŐ TEHÉN

A folyadéktej feldolgozóinak értékesítési ára Magyarországon (2022–2023)



Forrás: AKI PÁIR (a legfrissebb adatokért kattintson a linkre: <https://pair.aki.gov.hu>)

A folyadéktej feldolgozóinak értékesítési árának változása Magyarországon (HUF/liter)

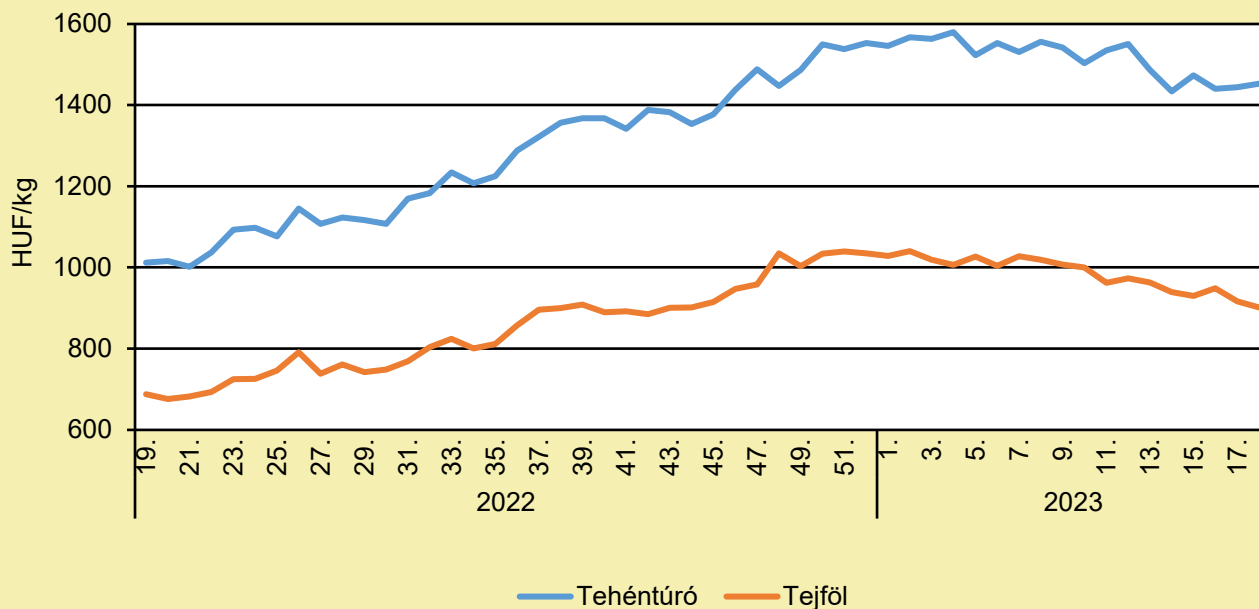
	2022. 18. hét	2023. 17. hét	2023. 18. hét	2023. 18. hét/ 2022. 18. hét (százalék)	2023. 18. hét/ 2023. 17. hét (százalék)
Tej, 2,8%-os, zacskós	229,1	347,2	339,5	148,2	97,8
Tej, 2,8%-os, dobozos	236,6	337,2	332,3	140,5	98,6
Tartós tej, 2,8%-os, dobozos	229,4	322,0	308,6	134,5	95,8
Tartós tej, 1,5%-os, dobozos	214,4	275,9	288,1	134,4	104,4

Megjegyzés: Az ár az áfát nem tartalmazza.

Forrás: AKI PÁIR (a legfrissebb adatokért kattintson a linkre: <https://pair.aki.gov.hu>)

TEJELŐ TEHÉN

A tehéntúró és a tejföl feldolgozó értékesítési ára Magyarországon (2022–2023)



Forrás: AKI PÁIR (a legfrissebb adatokért kattintson a linkre: <https://pair.aki.gov.hu>)

A tehéntúró és a tejföl feldolgozó értékesítési árának változása Magyarországon (HUF/kg)

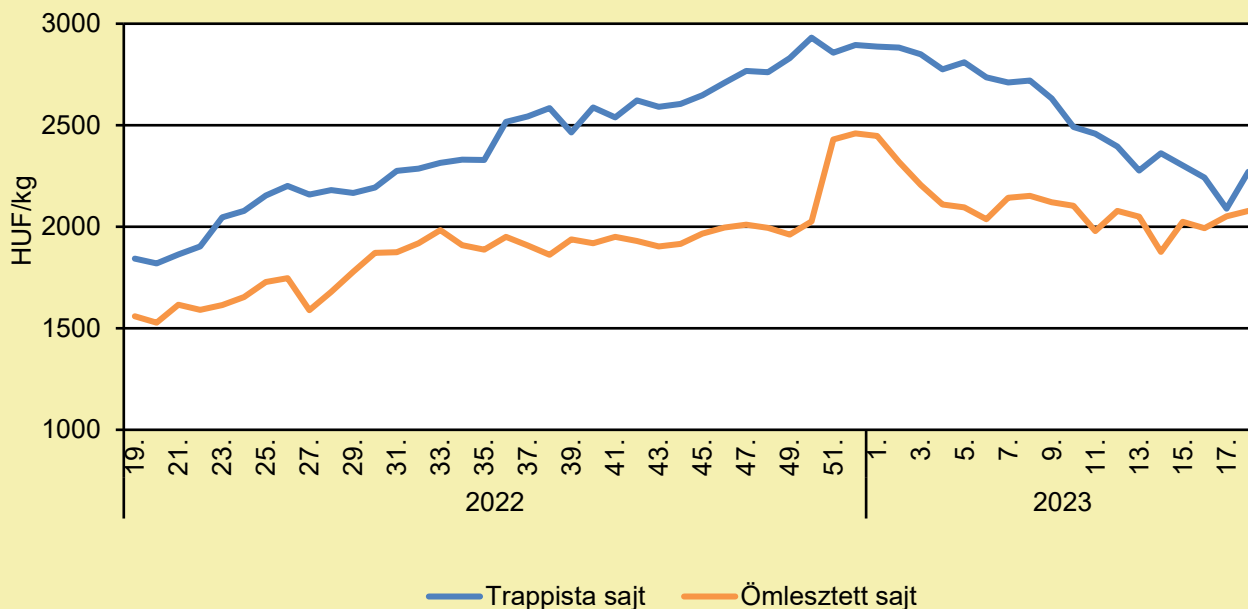
	2022. 18. hét	2023. 17. hét	2023. 18. hét	2023. 18. hét/ 2022. 18. hét (százalék)	2023. 18. hét/ 2023. 17. hét (százalék)
Tehéntúró	1 001,7	1 444,3	1 452,5	145,0	100,6
Tejföl	670,7	916,2	901,2	134,4	98,4

Megjegyzés: Az ár az áfát nem tartalmazza,

Forrás: AKI PÁIR (a legfrissebb adatokért kattintson a linkre: <https://pair.aki.gov.hu>)

TEJELŐ TEHÉN

A trappista és az ömlesztett sajt feldolgozó értékesítési ára Magyarországon (2022–2023)



Forrás: AKI PÁIR (a legfrissebb adatokért kattintson a linkre: <https://pair.aki.gov.hu>)

A trappista és az ömlesztett sajt feldolgozó értékesítési árának változása Magyarországon (HUF/kg)

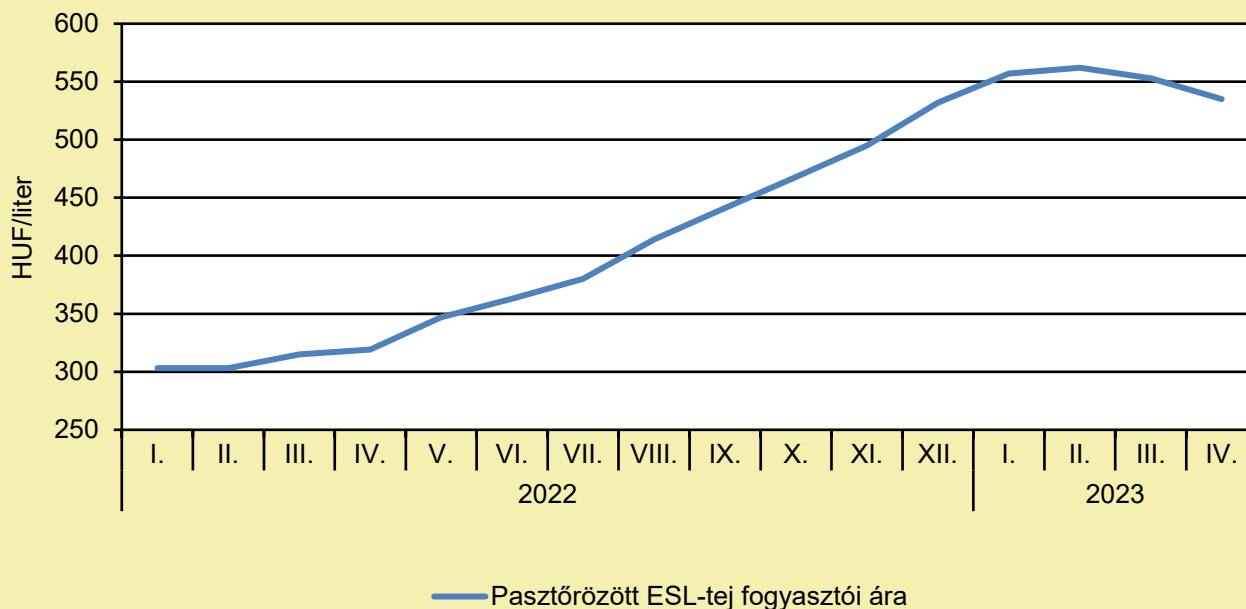
	2022. 18. hét	2023. 17. hét	2023. 18. hét	2023. 18. hét/ 2022. 18. hét (százalék)	2023. 18. hét/ 2023. 17. hét (százalék)
Trappista sajt	1 803,5	2 088,9	2 271,0	125,9	108,7
Ömlesztett sajt	1 588,4	2 051,4	2 077,9	130,8	101,3

Megjegyzés: Az ár az áfát nem tartalmazza.

Forrás: AKI PÁIR (a legfrissebb adatokért kattintson a linkre: <https://pair.aki.gov.hu>)

TEJELŐ TEHÉN

A pasztőrözött tej fogyasztói ára Magyarországon (2022–2023)



Forrás: KSH

A pasztőrözött tej fogyasztói árának változása Magyarországon (HUF/liter)

	2022. április	2023. március	2023. április	2023. április/ 2022. április (százalék)	2023. április/ 2023. március (százalék)
Pasztőrözött ESL-tej	319	553	535	167,7	96,7

Megjegyzés: 2018. januártól a 2,8% zsírtartalmú pasztőrözött ESL-tej (hosszanfriss tej) fogyasztói ára kerül megfigyelésre. Az ár az áfát tartalmazza. A témában friss adatokat a NAK 23. heti Piaci és Árinformációk kiadványában talál.

Forrás: KSH

HÚSMARHA

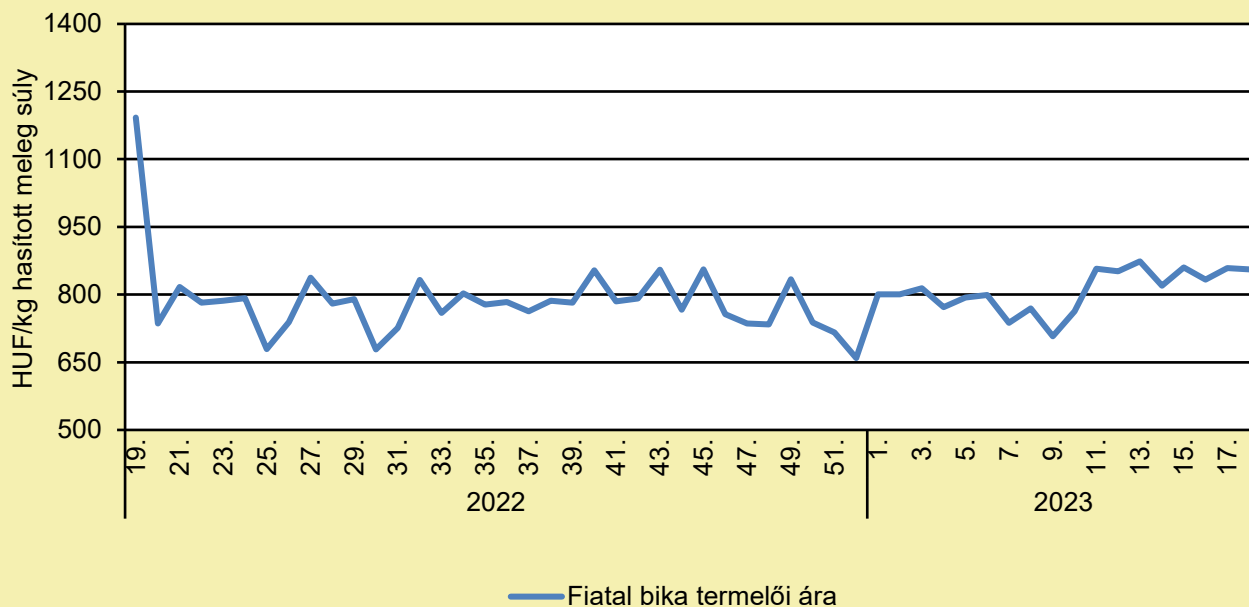
EGY APRÓ PONT DÖNTÖTT

(magyarmezogazdasag.hu, május 5.)

Soha ilyen szoros nem volt az eredmény a húsmarhák versenyében az Alföldi Állattenyésztési Napokon, ez is mutatja, hogy a hazai tenyésztés minden fajtában erős. Azt pedig a francia fajtákat bíráló francia bírók emelték ki, hogy a magyar tenyésztők felzárkóztak a világ legjobbjaihoz. A 2023-as hódmezővásárhelyi kiállításra 120-120 tejelő és húshasznú szarvasmarhát hoztak a kiállítók: negyvennégyen voltak a húsmarhások és 34-en a tejelőmarha-kiállítók, ami azt mutatja, hogy a tejelő állomány koncentráltabb, a húsmarha ágazatban több a kisebb méretű családi gazdaság. Ahogy a szakemberek fogalmazznak, a küllemi bírálatban vezető és utat mutató holstein-fríz mellé felzárkóztak a húsmarhák is. Már nagyon kevés olyan állat van, amit nem lehet felvezetni és az előkészítésben is nagyon komolyan készülnek a tenyésztők. Egyes vélemények szerint, amiben még javulgatnak a húsmarhások, az a szépítkezés, az állatok nyírása, a farokbojt formára igazítása. Öt fajtában bírálták el az állatokat, majd az egyes fajták győztesei közül kiválasztották a győztesek győztesét. Ebben a döntőben a limousin fajta győztese egy hároméves tenyészbika volt, az Imár Bt. tenyészetéből. A blonde d'aquitaine fajta legszebbje a babócsai Határőr Zrt. mindössze 7 hónapos tenyész bikája, Sanyi volt, így ő jutott a döntőbe. Az NPK Charolais Kft. tenyészetéből került ki a francia fajta győztese, egy 15 hónapos bika. A magyar szürke marha fajta győztese a tavalyi abszolút győztes, a Hamar nevű 5 és fél éves bika, akit a tulajdonos Magyar Szürke Szarvasmarhát Tenyésztők Egyesülete Fási Konrád gondjaira bízott. A magyartarka fajtában igazán különleges eredmény született, hisz nem tenyész bikát, hanem egy vemhes üszőt választottak a fajta legszebbjének. A derecskei Petőfi Mezőgazdasági Kft. tenyészetét képviselő két és fél éves állat pedig eredményesen vette fel a versenyt a bikákkal. A döntőben az öt fajta bírálói azt vizsgálták, hogy az adott egyed a saját fajtáján belül mennyire „hozza” az elvárt küllemet. Ez alapján mindannyian felállítottak egy sorrendet. A helyezési pontszámok összesítése alapján e bírálatok történetében még soha nem fordult elő, hogy holtverseny alakult volna ki, pláne nem kettős holtverseny. Idén azonban 17 helyezési számmal ötödik helyen a magyar szürke marha végzett, 16-16 pontot kapott a blonde d'aquitaine és a charolais bika, míg 13-13 pontot a limousin és a magyartarka. A két utóbbi állat között tehát „szétlövést” rendeztek, ahol négy bírói egál volt az eredmény, vagyis egyetlen egy pont döntötte el, hogy az idei legszebb húsmarha a limousin tenyészbika lett. „Nagyon örülünk annak, hogy ennek a fajtaösszevetésnek a történetében már minden fajta volt győztes – emelte ki Wagenhoffer Zsombor, a Magyar Állattenyésztők Szövetsége ügyvezető igazgatója – vagyis nem mondható az, hogy kifejezetten egy fajta az, ami mindig viszi a prímet. Az tény, hogy talán a legtöbbet a limuzin fajta nyert, de annyira sokszor nem, hogy a tenyésztési színvonalat az egyes fajtákban ne nevezhetnénk kiegyensúlyozottnak. Ráadásul az összes fajtánál a fajta külön bírálója végzi az összehasonlítást, tehát öt ember, az öt különböző fajtának a küllemi bírója pontozta az állatokat. Szerintem egy nagyon jó összevetés volt a végén, úgyhogy föltettük az i-re a pontot a 30. Alföldi Állattenyésztési és Mezőgazda Napokon.” A szakember mindehhez hozzátette, hogy a húsmarha ágazatban a kiállítás alapján is fellendülést lát. Idén már ott tartottak, hogy szinte veszekedés volt a húsmarhás helyekért, az állatok egy részét pedig mobil bokszokban kellett elhelyezni. Wagenhoffer Zsombor kiemelte: „Szeretnénk, hogyha több férőhely lenne a húsmarhának Vásárhelyen, ezért próbálunk beszélni a kiállításszervezővel, mert tudjuk, hogy nem olcsó azért létrehozni újabb férőhelyeket.”

HÚSMARHA

A fiatal bika termelői ára Magyarországon (2022–2023)



Forrás: AKI PÁIR (a legfrissebb adatokért kattintson a linkre: <https://pair.aki.gov.hu>)

A fiatal bika termelői árának változása Magyarországon (HUF/kg hasított meleg súly)

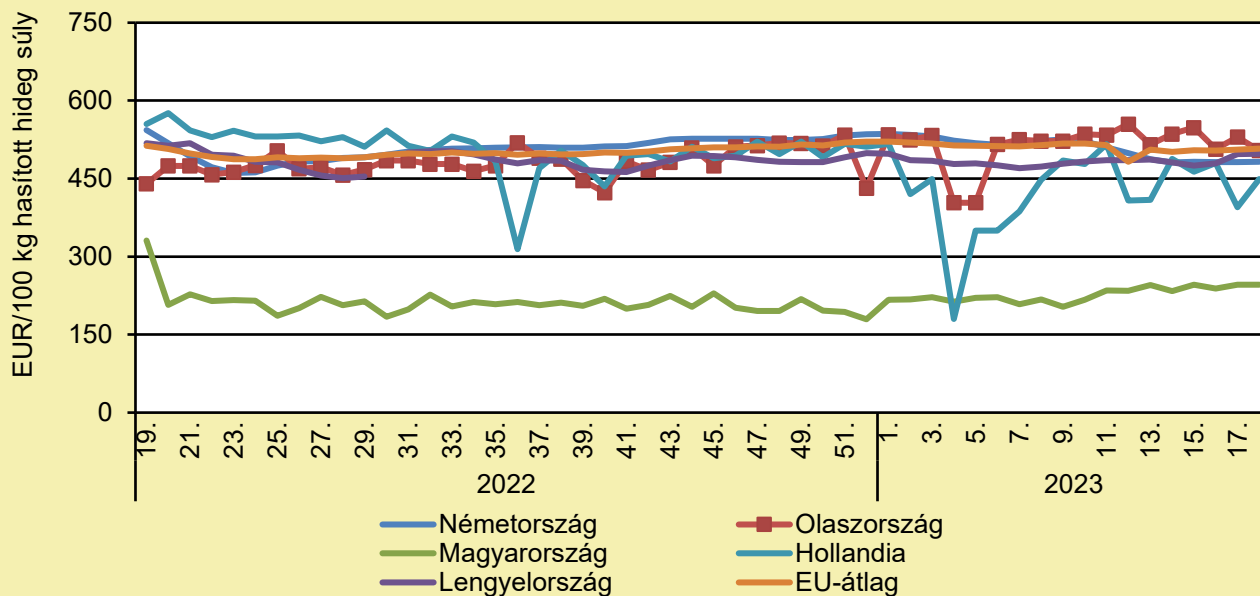
	2022. 18. hét	2023. 17. hét	2023. 18. hét	2023. 18. hét/ 2022. 18. hét (százalék)	2023. 18. hét/ 2023. 17. hét (százalék)
Fiatal bika	842,6	858,5	855,5	101,5	99,6

Megjegyzés: Az ár az áfát és a szállítási költséget nem tartalmazza.

Forrás: AKI PÁIR (a legfrissebb adatokért kattintson a linkre: <https://pair.aki.gov.hu>)

HÚSMARHA

A fiatal bika vágóhídi belépési ára Magyarországon és a fiatal bika „R3” vágóhídi belépési ára az EU-ban (2022–2023)



Forrás: Európai Bizottság

A fiatal bika vágóhídi belépési árának változása Magyarországon és az EU-ban (EUR/100 kg hasított hideg súly)

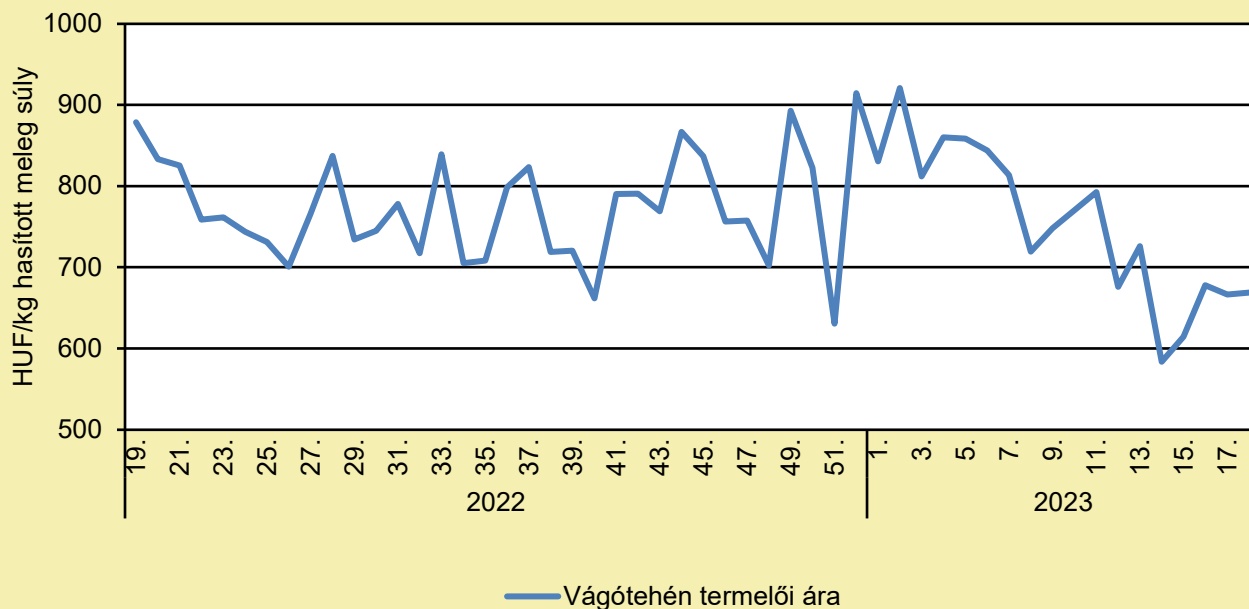
	2022. 18. hét	2023. 17. hét	2023. 18. hét	2023. 18. hét/ 2022. 18. hét (százalék)	2023. 18. hét/ 2023. 17. hét (százalék)
Németország	556,4	481,9	482,3	86,7	100,1
Olaszország	430,1	530,0	504,0	117,2	95,1
Magyarország	236,5	245,8	246,2	104,1	100,2
Hollandia	561,0	395,0	449,0	80,0	113,7
Lengyelország	515,1	497,0	498,0	96,7	100,2
EU	514,9	505,5	507,4	98,5	100,4

Megjegyzés: Az ár a szállítási költséget tartalmazza, az áfát nem.

Forrás: Európai Bizottság

HÚSMARHA

A vágótehén termelői ára Magyarországon (2022–2023)



Forrás: AKI PÁIR (a legfrissebb adatokért kattintson a linkre: <https://pair.aki.gov.hu>)

A vágótehén termelői árának változása Magyarországon (HUF/kg hasított meleg súly)

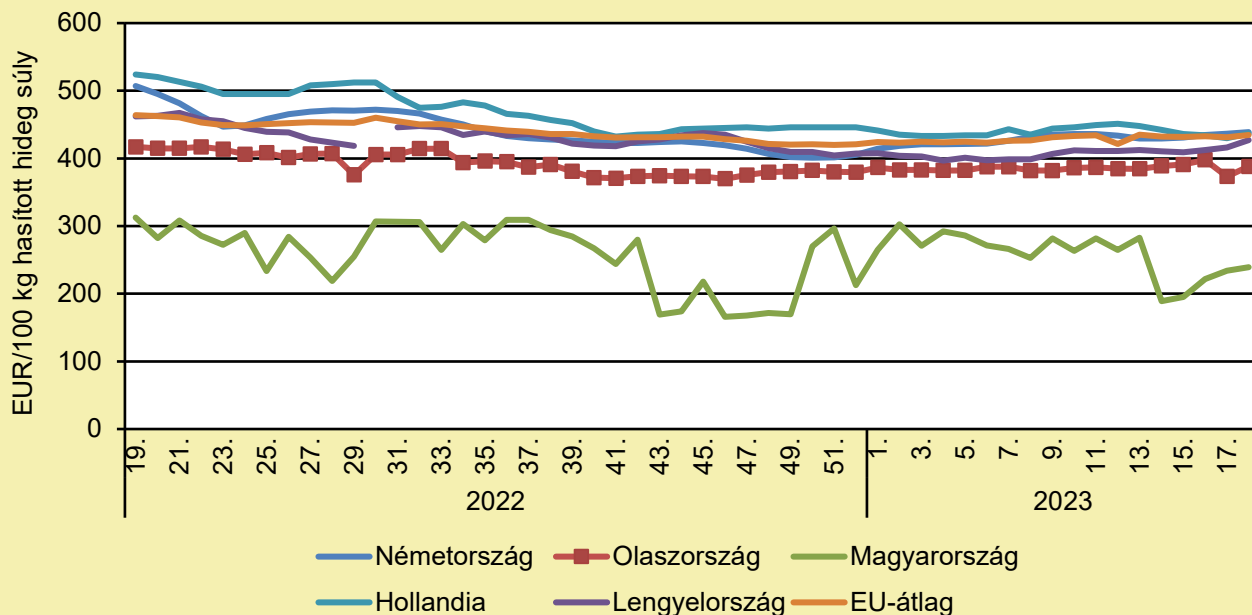
	2022. 18. hét	2023. 17. hét	2023. 18. hét	2023. 18. hét/ 2022. 18. hét (százalék)	2023. 18. hét/ 2023. 17. hét (százalék)
Vágótehén	901,9	666,6	668,9	74,2	100,3

Megjegyzés: Az ár az áfát és a szállítási költséget nem tartalmazza.

Forrás: AKI PÁIR (a legfrissebb adatokért kattintson a linkre: <https://pair.aki.gov.hu>)

HÚSMARHA

A vágótehén „O3” vágóhídi belépési ára Magyarországon és az EU-ban (2022–2023)



Forrás: Európai Bizottság

A vágótehén „O3” vágóhídi belépési árának változása Magyarországon és az EU-ban (EUR/100 kg hasított hideg súly)

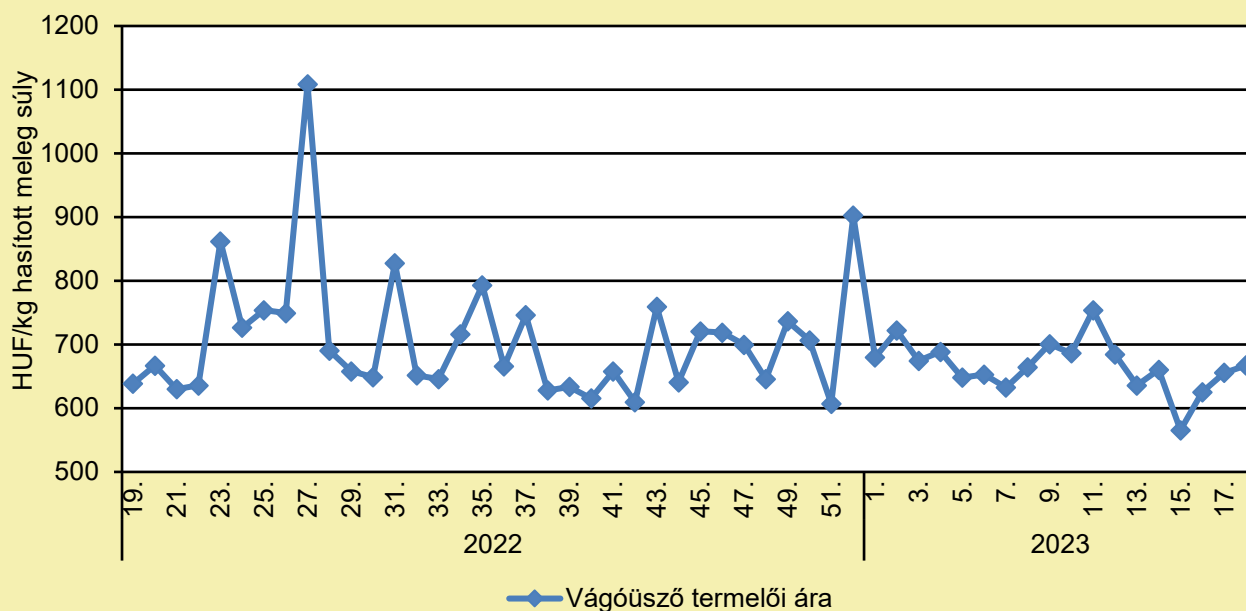
	2022. 18. hét	2023. 17. hét	2023. 18. hét	2023. 18. hét/ 2022. 18. hét (százalék)	2023. 18. hét/ 2023. 17. hét (százalék)
Németország	514,8	436,4	438,9	85,3	100,6
Olaszország	416,3	373,2	388,0	93,2	104,0
Magyarország	314,3	234,0	239,2	76,1	102,2
Hollandia	528,0	430,0	437,0	82,8	101,6
Lengyelország	461,6	416,3	427,2	92,6	102,6
EU	464,4	431,2	434,4	93,5	100,7

Megjegyzés: Az ár a szállítási költséget tartalmazza, az áfát nem.

Forrás: Európai Bizottság

HÚSMARHA

A vágóüsző termelői ára Magyarországon (2022–2023)



Forrás: AKI PÁIR (a legfrissebb adatokért kattintson a linkre: <https://pair.aki.gov.hu>)

A vágóüsző termelői árának változása Magyarországon (HUF/kg hasított meleg súly)

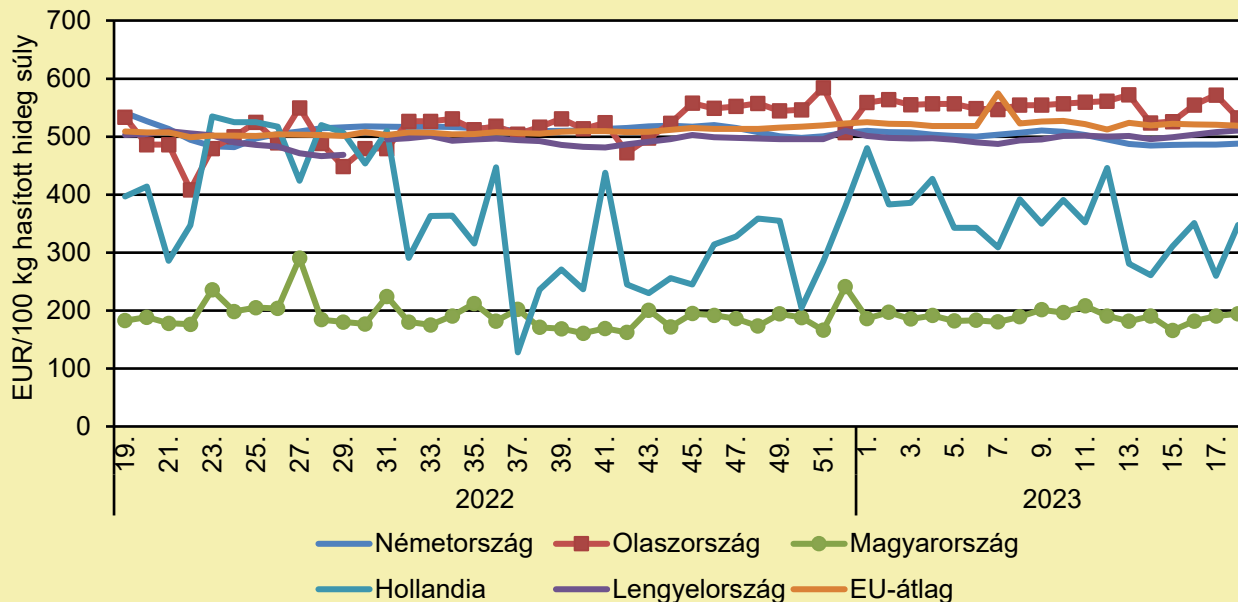
	2022. 18. hét	2023. 17. hét	2023. 18. hét	2023. 18. hét/ 2022. 18. hét (százalék)	2023. 18. hét/ 2023. 17. hét (százalék)
Vágóüsző	647,7	655,5	667,0	103,0	101,8

Megjegyzés: A termelői ár az áfát és a szállítási költséget nem tartalmazza.

Forrás: AKI PÁIR (a legfrissebb adatokért kattintson a linkre: <https://pair.aki.gov.hu>)

HÚSMARHA

A vágóüsző vágóhídi belépési ára Magyarországon és a vágóüsző „R3” vágóhídi belépési ára az EU-ban (2022–2023)



Forrás: Európai Bizottság

A vágóüsző vágóhídi belépési árának változása Magyarországon és az EU-ban (EUR/100 kg hasított hideg súly)

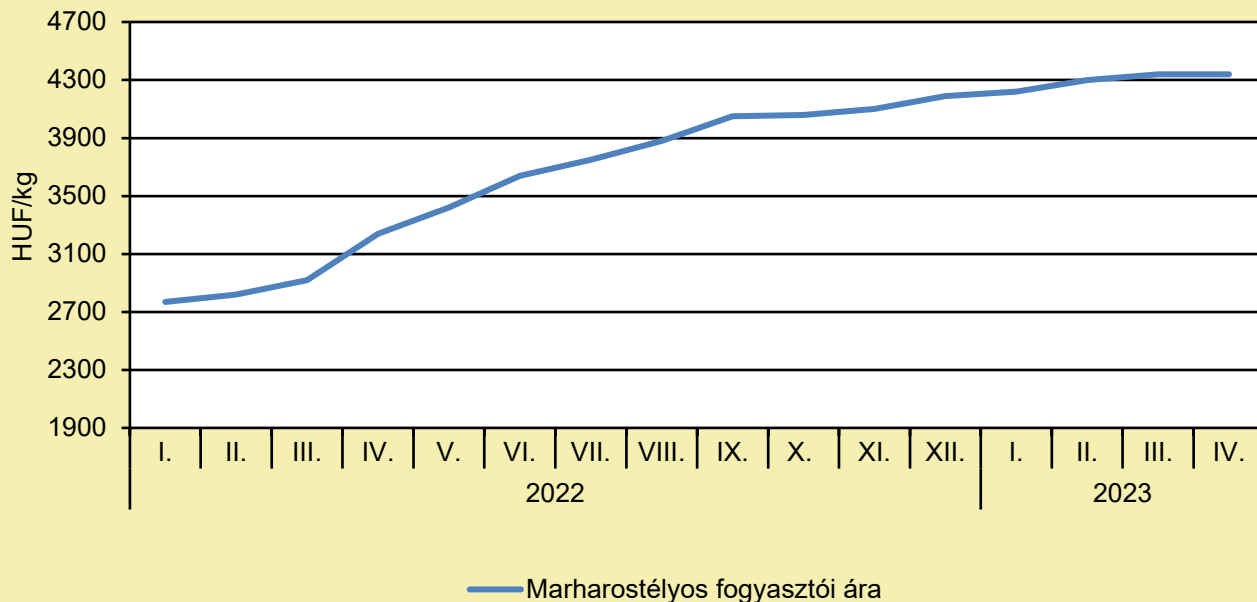
	2022. 18. hét	2023. 17. hét	2023. 18. hét	2023. 18. hét/ 2022. 18. hét (százalék)	2023. 18. hét/ 2023. 17. hét (százalék)
Németország	544,9	486,4	487,9	89,5	100,3
Olaszország	511,2	571,8	532,3	104,1	93,1
Magyarország	184,2	190,6	194,7	105,7	102,1
Hollandia	288,0	260,0	348,0	120,8	133,8
Lengyelország	501,3	507,9	510,8	101,9	100,6
EU	503,7	520,6	519,0	103,0	99,7

Megjegyzés: Az ár a szállítási költséget tartalmazza, az áfát nem.

Forrás: Európai Bizottság

HÚSMARHA

A marharostélyos fogyasztói ára Magyarországon (2022–2023)



Forrás: KSH

A marharostélyos fogyasztói árának változása Magyarországon (HUF/kg)

	2022. április	2023. március	2023. április	2023. április/ 2022. április (százalék)	2023. április/ 2023. március (százalék)
Marharostélyos	3 240	4 340	4 340	134,0	100,0

Megjegyzés: Az ár az áfát tartalmazza. A témában a következő friss adatokat a NAK 23. heti Piaci és Árinformációk kiadványában találja.

Forrás: KSH

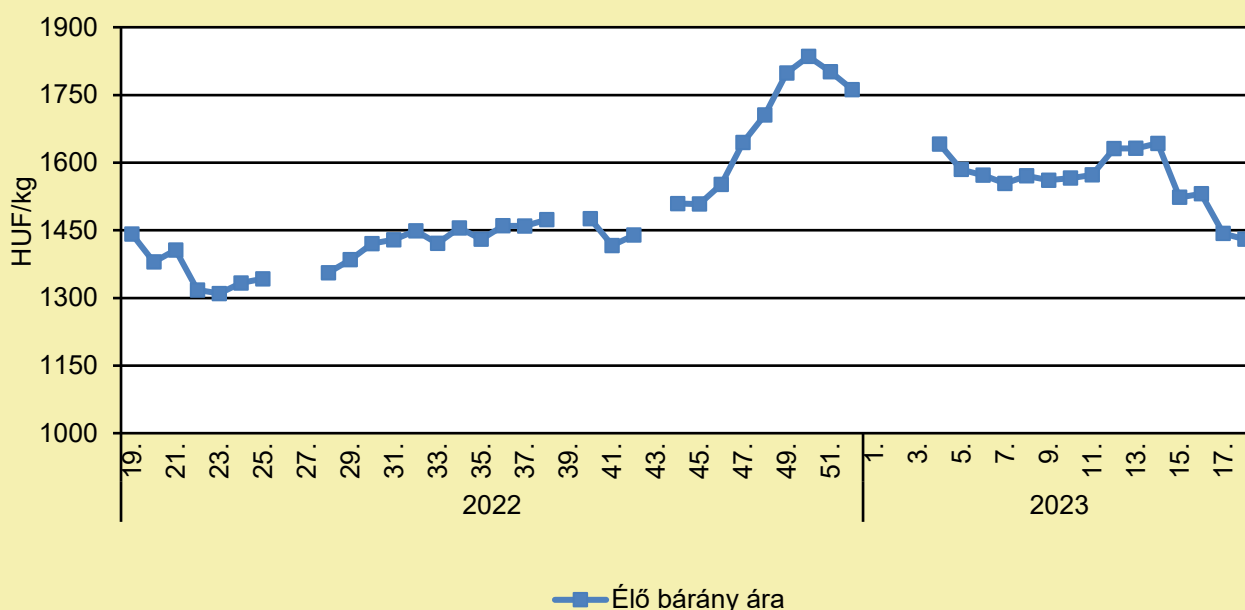
JUH ÉS KECSKE

A KIÁLLÍTÁS REKLÁM A TENYÉSZTŐKNEK

(magyarmezogazdasag.hu, május 6.)

A 30. alföldi állattenyésztési és mezőgazda napokon ezúttal is megrendezték a juh-tenyészállatbírálatot a Magyar Juh- és Kecsketenyésztő Szövetség közreműködésével. A bírák 180-200 állat és tizennégy fajta közül választották ki a küllemre legszebb egyedeket. A tavalyi aszályos év miatti takarmányhiány ellenére huszonkilenc tenyésztő gyönyörű állatait láthatták a tenyészállat-bírálatot végig követő érdeklődők. Remek alkalom ez arra, hogy a tenyésztők és árutermelők találkozzanak egymással, illetve utóbbiak tapasztalatokat szerezhetnek arról, hogy az egyes fajták milyen termelési tulajdonságokkal rendelkeznek eltérő tartási körülmények között, valamint milyen termékek előállítására javasolt használni az egyes fajtákat. A hazánkban tartott legmeghatározóbb fajták, a magyar merinó, a német húsmerinó, az ile de france, a charollais, valamint a berrichon du cher egyaránt színesítették a bírálatot, miként egyes őshonos fajták (magyar racka, cigája) is, amelyek a génmegőrzés miatt az utóbbi időkben megjelentek a tenyésztés horizontján. A teljes cikk [itt olvasható](#).

Az élő bárány termelői ára Magyarországon (2022–2023)



Forrás: AKI PÁIR (a legfrissebb adatokért kattintson a linkre: <https://pair.aki.gov.hu>)

Az élő bárány termelői árának változása Magyarországon (HUF/kg)

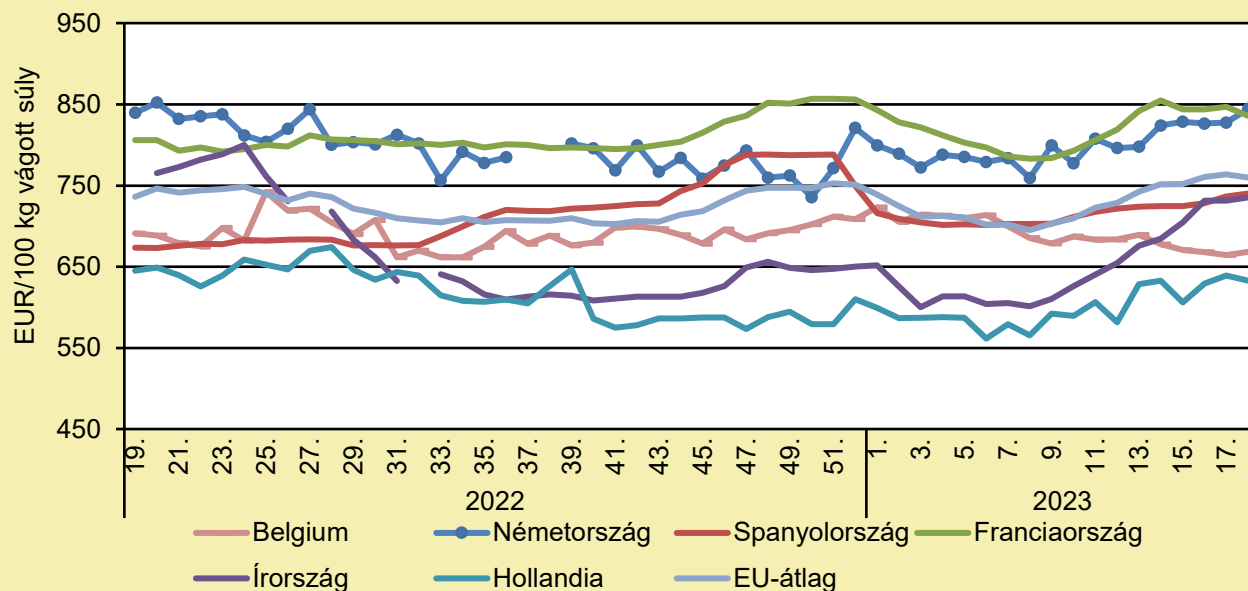
	2022. 18. hét	2023. 17. hét	2023. 18. hét	2023. 18. hét/ 2022. 18. hét (százalék)	2023. 18. hét/ 2023. 17. hét (százalék)
Élő bárány	1 443,2	1 442,8	1 430,1	99,09	99,12

Megjegyzés: A termelői ár az áfát és a szállítási költséget nem tartalmazza.

Forrás: AKI PÁIR (a legfrissebb adatokért kattintson a linkre: <https://pair.aki.gov.hu>)

JUH ÉS KECSKE

A nehéz bárány termelői ára Nyugat- és Dél-Európában (2022–2023)



Forrás: Európai Bizottság

A nehéz bárány termelői árának változása Nyugat- és Dél-Európában (EUR/100 kg vágott súly)

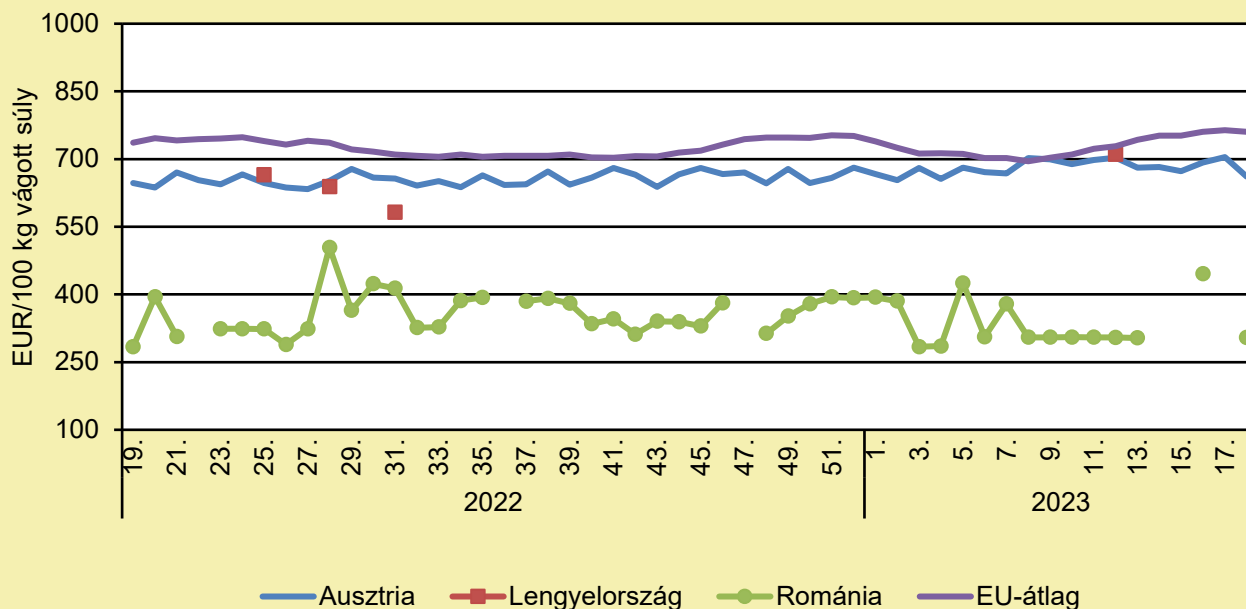
	2022. 18. hét	2023. 17. hét	2023. 18. hét	2023. 18. hét/ 2022. 18. hét százalék	2023. 18. hét/ 2023. 17. hét százalék
Belgium	708,1	664,6	668,4	94,4	100,6
Németország	823,5	827,6	844,4	102,5	102,0
Spanyolország	674,2	736,6	740,1	109,8	100,5
Franciaország	808,0	847,0	836,0	103,5	98,7
Írország	–	731,5	735,5	–	100,6
Hollandia	630,9	639,4	632,9	100,3	99,0
EU	736,1	763,8	760,0	103,2	99,5

Megjegyzés: Az ár a szállítási költséget tartalmazza, az áfát nem.

Forrás: Európai Bizottság

JUH ÉS KECSKE

A nehéz bárány termelői ára Közép-Európában (2022–2023)



Forrás: Európai Bizottság

A nehéz bárány termelői ára Közép-Európában (EUR/100 kg vágott súly)

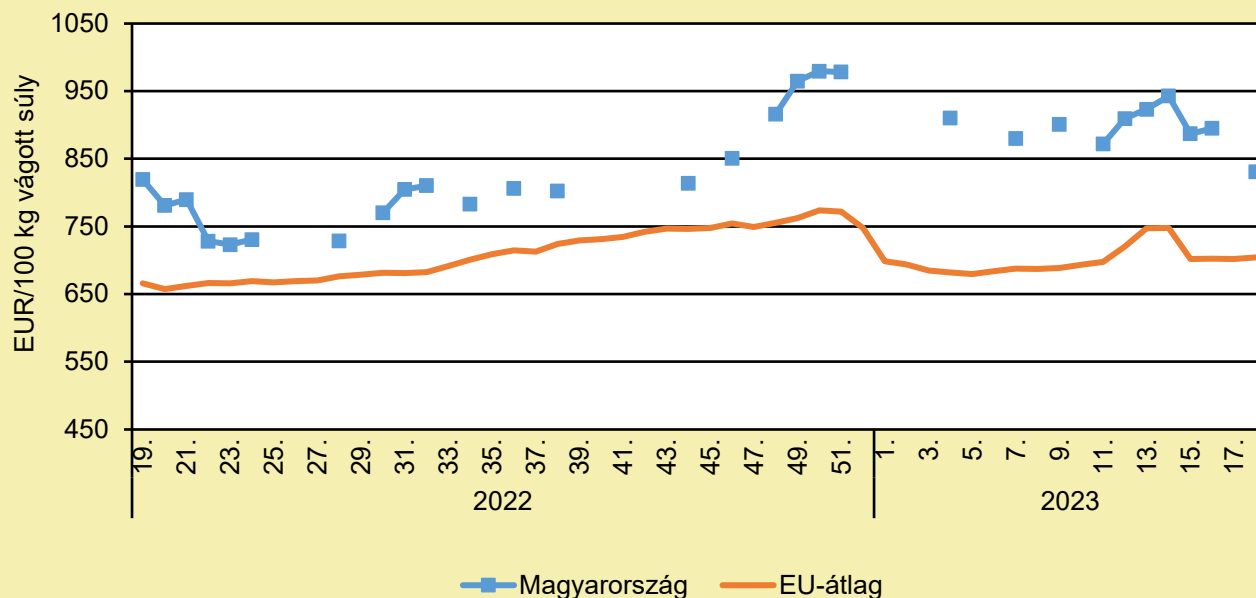
	2022. 18. hét	2023. 17. hét	2023. 18. hét	2023. 18. hét/ 2022. 18. hét (százalék)	2023. 18. hét/ 2023. 17. hét (százalék)
Ausztria	664,0	704,0	661,0	99,5	93,9
Lengyelország	–	–	–	–	–
Románia	323,4	–	304,3	94,1	–
EU	736,1	763,8	760,0	103,2	99,5

Megjegyzés: Az ár a szállítási költséget tartalmazza, az áfát nem.

Forrás: Európai Bizottság

JUH ÉS KECSKE

A könnyű bárány termelői ára Magyarországon és az EU-ban (2022–2023)



Forrás: Európai Bizottság

A könnyű bárány termelői árának változása Magyarországon és az EU-ban (EUR/100 kg vágott súly)

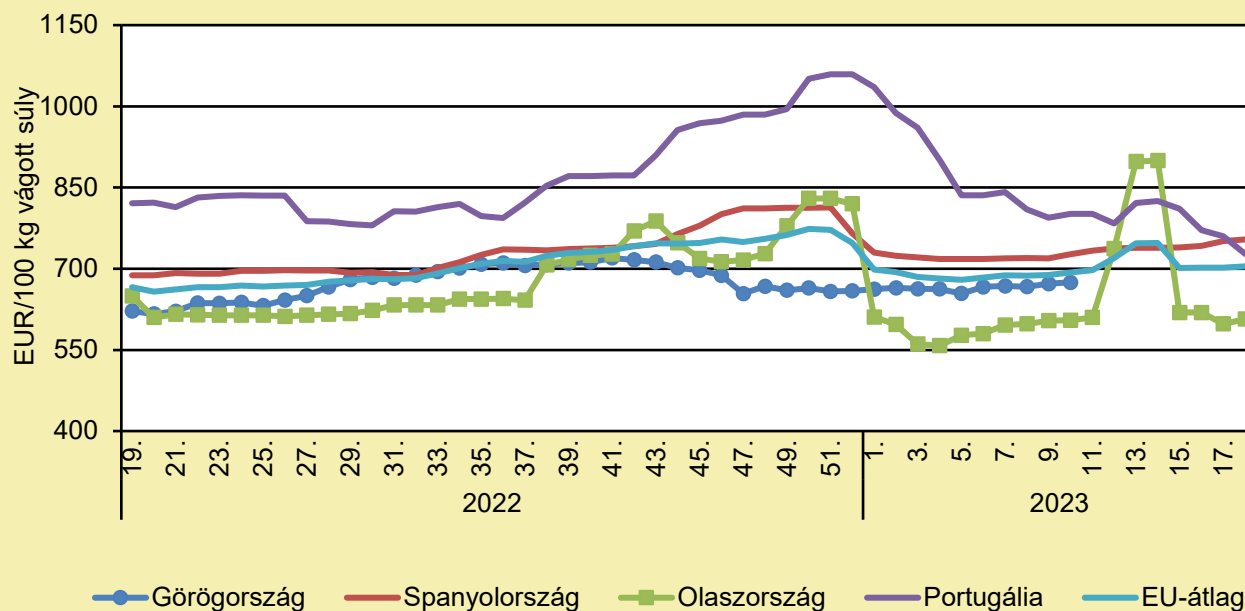
	2022. 18. hét	2023. 17. hét	2023. 18. hét	2023. 18. hét/ 2022. 18. hét százalék	2023. 18. hét/ 2023. 17. hét százalék
Magyarország	–	–	830,8	–	–
EU	666,9	702,0	704,3	105,6	100,3

Megjegyzés: Az ár a szállítási költséget tartalmazza, az áfát nem.

Forrás: Európai Bizottság

JUH ÉS KECSKE

A könnyű bárány termelői ára Nyugat- és Dél-Európában (2022–2023)



Forrás: Európai Bizottság

A könnyű bárány termelői árának változása Nyugat- és Dél-Európában (EUR/100 kg vágott súly)

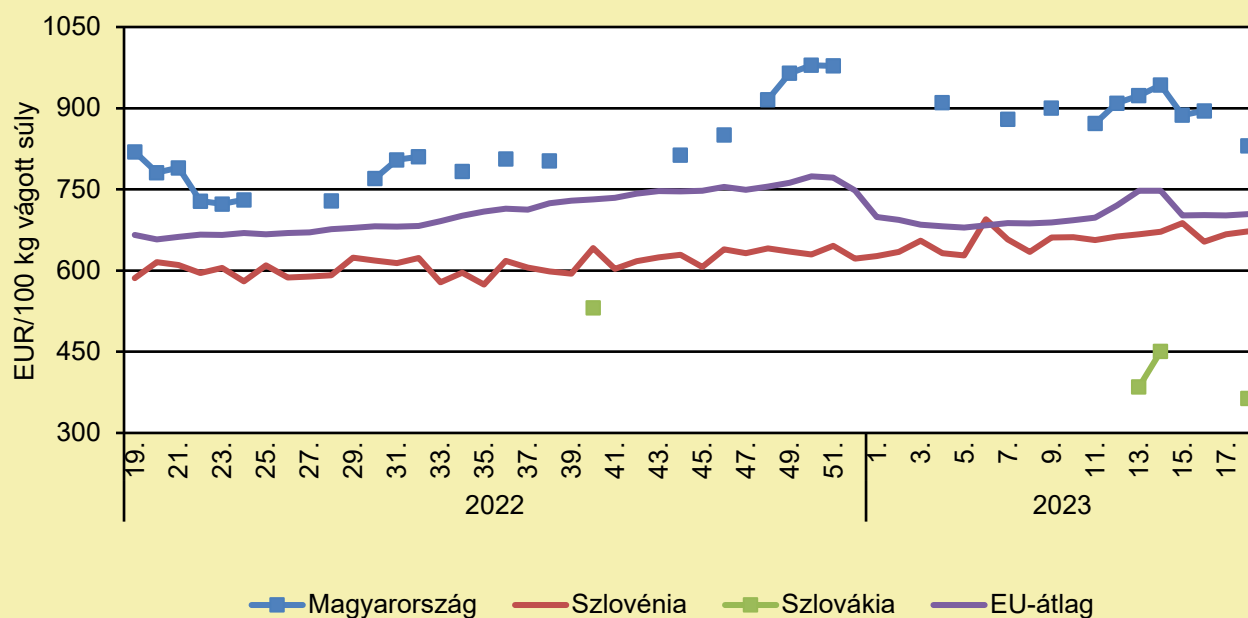
	2022. 18. hét	2023. 17. hét	2023. 18. hét	2023. 18. hét/ 2022. 18. hét százalék	2023. 18. hét/ 2023. 17. hét százalék
Görögország	623,4	–	–	–	–
Spanyolország	688,8	751,1	754,2	109,5	100,4
Olaszország	650,0	598,0	607,0	93,4	101,5
Portugália	831,6	760,3	727,7	87,5	95,7
EU	666,9	702,0	704,3	105,6	100,3

Megjegyzés: Az ár a szállítási költséget tartalmazza, az áfát nem.

Forrás: Európai Bizottság

JUH ÉS KECSKE

A könnyű bárány termelői ára Közép-Európában (2022–2023)



Forrás: Európai Bizottság

A könnyű bárány termelői árának változása Közép-Európában (EUR/100 kg vágott súly)

	2022. 18. hét	2023. 17. hét	2023. 18. hét	2023. 18. hét/ 2022. 18. hét százalék	2023. 18. hét/ 2023. 17. hét százalék
Magyarország	–	–	830,8	–	–
Szlovénia	595,9	667,1	672,4	112,8	100,8
Szlovákia	–	–	363,8	–	–
EU	666,9	702,0	704,3	105,6	100,3

Megjegyzés: Az ár a szállítási költséget tartalmazza, az áfát nem.

Forrás: Európai Bizottság

TAKARMÁNYIPAR

SÚLYOS GONDOK JÖHETNEK MAGYARORSZÁGON: BEÜTHET A HIÁNY A TAKARMÁNYIPARBAN?

(agrarszektor.hu, május 4.)

A 2023-as hazai takarmánygyártási kilátások borúsak. Sok kihívással kell szembenéznie az ágazatnak. Elszálltak az energiaárak, a 2022-es aszály is hatással van még a takarmányiparra, ráadásul a kamatköltségek is az egekbe ugrottak. A kihívásoknak és a követelményeknek eleget kell tenni, az állattartók felé nem lehet mindent áthárítani, hiszen korlátozott a teherbíróképesség, ez pedig az élelmiszer-fogyasztásra is igaz. Ha csökken a fogyasztás, az hatással van az állattenyésztésre is, ha pedig csökken az állatállomány, kevesebb takarmányra van szükség. A Gabonaszövetség szerint több kérdés is felvetődik az ukrán gabonahelyzet kapcsán, többek között az, hogy vajon lesz-e elég alapanyag a takarmánykeverőkben? Hazánkban a kevertéktakarmány-gyártás erősen gabonalapú. Ezek a gabonák egy normális évben rendelkezésre is állnak, és ez idén is így volt, a kukoricát kivéve. Abból alig termett, még a hazai szükségletet sem fedezte. Az importtilalomig több mint 1 millió tonnát tudtak belőle behozni, ugyanakkor, ha vége lesz az importnak, nem tudni, hogy mi lesz. Az elkövetkezendő 1-2 hónapban nem lesz semmi baj, hiszen a takarmányiparnak vannak tartalékai. Azonban, ha végleges lesz a tilalom, akkor július-augusztus környékén már lehetnek gondok. A kalkulációk szerint 500-700 ezer tonnára lesz még szükség. Ha pedig a behozott importot figyelembe vesszük, akkor elég lehetne, de az itthon termelt kukorica nem minden esetben használható fel se humán, se állati célra. Tehát a kieső mennyiségeket pótolni kell.

HALÁSZAT

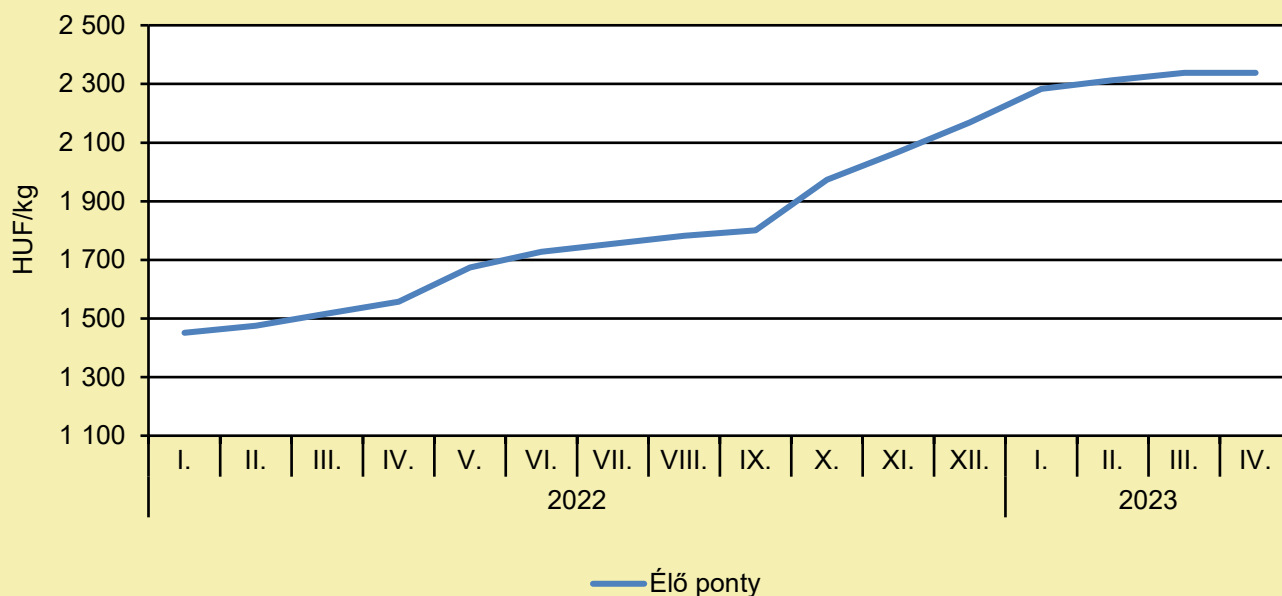
MEGCSAPPANTAK A TISZA-TAVI HALÁSZOK TÖRPEHARCSAFOGÁSAI AZ ELMÚLT ÖT ÉVBEN

(szol24.hu/pecaverzum.hu, május1.)

Más hazai vizekhez hasonlóan, a törpeharcsafajok a Tisza-tó életében is meghatározó szerephez jutottak. Évtizedekkel ezelőtt még az 50 dekás példányok sem voltak ritkák, melyek zömmel a közeli rokon barna törpeharcsa (*Ameiurus nebulosus*) egyedei közül kerültek ki – olvasható Papp Gábor és Juhász Máté publikációjában, amely a Magyar Haltani Társaság honlapján jelent meg. Ahogyan aztán a helyi állomány gyarapodott, az egyedek átlagos mérete is elkezdett csökkenni. Ezzel együtt a két faj aránya is megváltozott. Mára szinte kizárólag fekete törpeharcsa fogható a Tisza-tavon. Az állomány túlszaporodása horgászati és halgazdálkodási szempontból is káros, hiszen komoly táplálékkonkurenciát jelent az őshonos fajokkal szemben. Ezért a hasznosító – a Tisza-tavi Sporthorgász Nonprofit Kft. – 2015-ben elkezdte a törpeharcsa-állomány gyérítését. A jelentős mértékű gyérítés miatt 2019-ben már kevesebbet fogtak a halászok, ám még így is tekintélyes, 662 mázsás eredmény született. Ez a halászat elkezdése óta a második legeredményesebb év volt. Az intenzív halászat mellett 2020-ban a pandémia is éreztette hatását. A járvány hazai kitörése és az azt követő korlátozó intézkedések miatt a kereslet megcsappant, így a halászat is alábbhagyott. 2020-ban 468, 2021-ben csak 227 mázsa volt a fogás. 2022-ben a zsákmány nagyobb hányada volt piacképes méretű, így a halászat is fokozódott, közel 290 mázsa törpeharcsát fogtak.

HALÁSZAT

Az élő ponty fogyasztói átlagárának alakulása Magyarországon (2022–2023)



Forrás: AKI

Néhány haltermék fogyasztói átlagárának alakulása Magyarországon (HUF/kg)

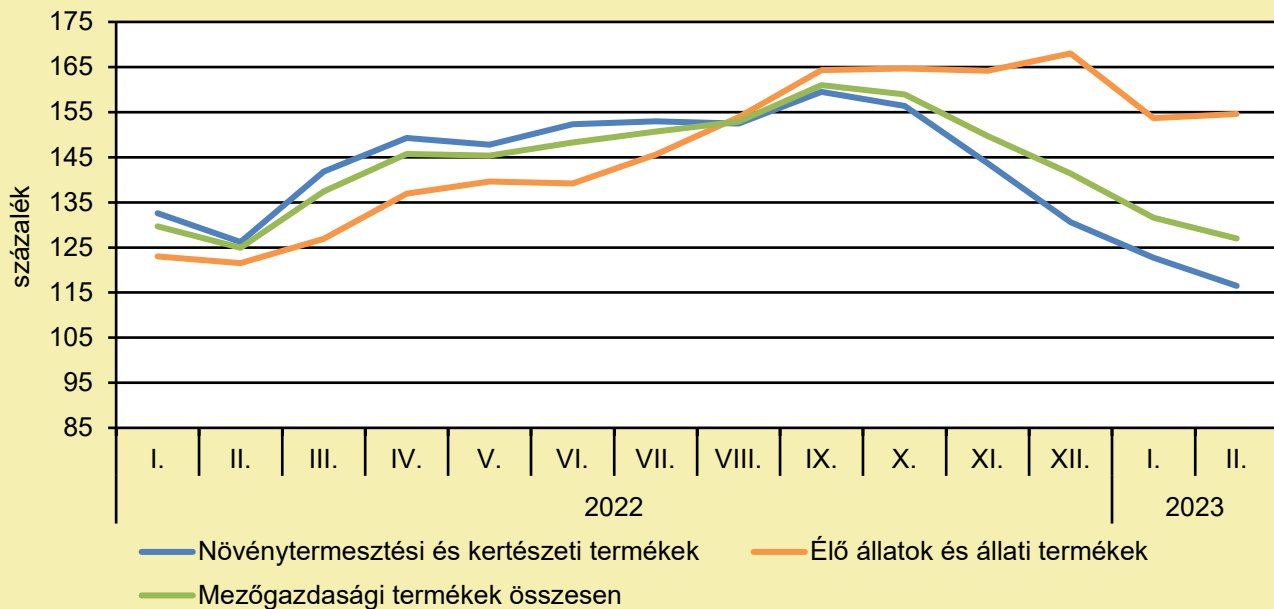
	2022. április	2023. március	2023. április	2023. április/ 2022. április (százalék)	2023. április/ 2023. március (százalék)
Élő ponty	1 557	2 338	2 338	150,2	100,0
Pontyszelet	2 697	3 868	3 868	143,4	100,0
Bőrös afrikai harcsafilé	3 426	4 466	4 466	130,4	100,0
Busatörzs	1 511	2 328	2 328	154,1	100,0
Busaszelet	1 709	2 409	2 409	141,0	100,0
Lazacfilé	6 670	8 716	8 716	130,7	100,0

Megjegyzés: A témában a következő friss adatokat a NAK 20. heti Piaci és Árinformációk kiadványában találja.

Forrás: AKI

AGRÁRÁGAZAT ÁLTALÁBAN

A mezőgazdasági termelői árak alakulása
(előző év azonos időszaka = 100 százalék)



Megjegyzés: A témában a következő friss adatokat a NAK 20. heti Piaci és Árinformációk kiadványában találja.
Forrás: KSH-adatok alapján AKI-szerkesztés

AGRÁRÁGAZAT ÁLTALÁBAN

A MAGYAR MEZŐGAZDASÁG 5300 MILLIÁRD FORINTBÓL FEJLŐDHET 2027-IG (agroforum.hu/AM, május 4.)

A magyar mezőgazdaság és élelmiszeripar az új Közös Agrárpolitika Stratégiai Terv elfogadásával több mint 5300 milliárd forint felhasználásával fejlődhet 2027-ig - hangsúlyozta Feldman Zsolt, az Agrárminisztérium (AM) mezőgazdaságért és vidékfejlesztésért felelős államtitkára az OTP Bank vállalati és agrár igazgatóságának sajtórendezvényén. Hozzátette, a meglehetősen kiszámíthatatlan nemzetközi politikai és gazdasági körülmények ellenére kiemelt cél, hogy 2030-ra a magyar mezőgazdaság termelékenysége a másfélszeresére, a magyar agrártermelés hozzáadott értéke a kétszeresére, az agrár- és élelmiszerexport értéke pedig 50 százalékos növekedéssel, 15 milliárd euróra emelkedjen. Feldman Zsolt elmondta, az 5300 milliárd forint fele uniós, fele hazai kiegészítő forrás, és felhívta a figyelmet arra, hogy a magyar költségvetés szerepvállalásának köszönhetően, a magyar agrárium a korábban már bevált, működő gyakorlatok folytatása mellett nem csak a zöld, fenntarthatósági kritériumok erősödésével és a forrásokhoz való hozzáférés szabályainak változásával szembesül, hanem számos új lehetőséggel is. Az új támogatási rendszer megköveteli az egymásra épülő feltételek alapos ismeretét, komplex megközelítést, a tudatosságot. Az államtitkár kitért arra, hogy a bankszektornak fontos szerepe van az agrárium finanszírozásában. Az ágazatba kihelyezett hitelállomány tavaly mintegy 13,4 százalékkal, 120 milliárd forinttal nőtt. Bár az agrárberuházások üteme is lelassult, ennek ellenére 2022-ben 226 milliárd forint támogatás révén, mintegy 452 milliárd forint agrárberuházás valósult meg. Wolf László, az OTP Bank vezérigazgató-helyettese ismertette, hogy a hitelintézet tavaly 24 százalékkal növelte a magyar agrárszektorban kihelyezett hitelállományát. Az évvégén a térségben 1500 milliárd forintot tett ki az OTP csoport-szintű agrárhitelállománya. Magyarországon az OTP Bank piaci részesedése az agrárszektor finanszírozásában 25 százalékot tesz ki. Herczegh András, az Agrár-Vállalkozási Hitelgarancia Alapítvány (AVHGA) ügyvezető igazgatója elmondta, az agrárium aktuális igényeire szabva alakítják a kezességvállalás feltételeit, szerinte a jövőben várhatóan még hangsúlyosabb szerep jut az agrárgaranciának.

TUDJ MEG MINDENT A MÁSODVETÉS SZABÁLYAIRÓL (agroinform.hu/NAK, május 7.)

Van olyan gazdálkodó, aki a folyamatos növényi gyökerek jelenléte – fő- és melléktermék gyökerei – nélkül már el sem tudja képzelni gazdálkodását, hiszen megtapasztalja mindezek tápanyag- és vízmegtartásra, talajszerkezetre adott pozitív hatásait (többek között pl. a vonóerőigény csökkenést). Persze van olyan gazdálkodó is, aki tart ettől, vagy nem akarja alkalmazni a másodvetésű növényeket. Az EK rendelet szerint a másodvetés a tárgyévre az egységes kérelemben bejelentett főnövény betakarítása után a következő év első főnövényének vetéséig betakarított vagy zöldtrágya-növényként talajba forgatott vagy bedolgozott növénykultúra, ahol a vetést megelőző talajmunkákra az agronómiailag indokolt idő figyelembevételével végzik el. A másodvetésnek a megelőző főnövénytől – keverékek esetében minden komponens vonatkozásában – különböző növény családkhoz kell tartoznia. A talajerózió elleni védekezés egyik elvárt formáját a „Minimális talajborításra vonatkozó előírások – HMKÁ6. előírás” rögzíti. Azaz a másodvetést december 31-ig kell fenntartani, a direkt összetétel nem rögzített. Arra azonban ügyelni kell, hogy a főnövény és a másodvetés vetése között 30 napnál több idő nem telhet el, vagy amennyiben eltelt, úgy legalább a vetés előtti 30 napig az első növény tarlóját fenn kell tartani, ahol csak sekély tarlólántás végezhető (pl. középmély lazítás nem). Mindez teljesíthető VPAKG zöldtrágyanövényekkel és a HMKÁ8 ökológiai másodvetéssel is, ha azt nem 60 napig, hanem december 31-ig tartjuk fenn. Persze ezen esetekben figyelni kell az elvárt növényi összetételre is, valamint arra, hogy az ökológiai másodvetésnél növényvédő szer nem alkalmazható talajba dolgozásig. További információk [ezen a linken](#) érhetők el.

AGRÁRÁGAZAT ÁLTALÁBAN

EBBE MEGÉRI BELEVÁGNI: NAGYOT KASZÁLHAT AZ A MAGYAR GAZDA, AKI EZT MEGLÉPI

(agrarszektor.hu, május 7.)

A termelési folyamatok, illetve az energiafelhasználás optimalizálása a mezőgazdaságban kulcskérdéssé vált az elmúlt időszakban, amely tökeigényes, azonban megtérül, éppen ezért ennek támogatása kiemelt jelentőségű az agrártárca számára – jelentette ki Feldman Zsolt, az Agrárminisztérium mezőgazdaságért és vidékfejlesztésért felelős államtitkára az I. Precíziós Szárítás Konferencián, Kecskeméten. Feldman Zsolt beszédében kiemelte, az elmúlt években a Vidékfejlesztési Program keretében széleskörű támogatási lehetőségek álltak rendelkezésre a mezőgazdasági és a feldolgozó üzemek energiafelhasználási hatékonyságának fejlesztésére, 20 pályázati felhívás keretében összesen 5000 mezőgazdasági vállalkozás mintegy 103 milliárd forint értékben kapott lehetőséget az ehhez kapcsolódó fejlesztések végrehajtására. Az államtitkár kifejtette, hogy az elmúlt két évben kiemelt céljuk volt, hogy ösztönözzék azokat a fejlesztéseket is, amelyek révén a mezőgazdasági vállalkozások magasabb hozzáadott értéket képesek előállítani. Ennek részeként célozták meg a szántóföldi növénytermesztés területén a terményszárítás és tisztítás technológiai megújítását, hiszen a betakarított termés minőségének megőrzése, tárolásra történő előkészítése terén a hatékonyság és az eredményesség ugyanolyan fontos, mint a szántóföldi munkafolyamatokban. Ezen pályázati kiírás keretében 640 magyar mezőgazdasági cég nyert el csaknem 150 milliárd forint támogatást, a fejlesztések nagy része jelenleg megvalósítás alatt áll – emelte ki az államtitkár. Feldman Zsolt felhívta a figyelmet arra, hogy a 2023–2027-ig tartó időszakban 1500 milliárd forint áll rendelkezésre gazdaságfejlesztésre, ez a vidékfejlesztési források több mint felét teszi ki, amelyben központi helye van a mezőgazdasági üzemek, illetve az élelmiszeripari vállalkozások fejlesztésének. A pályázati kiírásokban fontos szerepet kap majd a mezőgazdaság energiahatékonyságának és minőségének növelése, illetve a megújuló energia is. Ebben az időszakban előnyben fogjuk részesíteni a fokozott energia megtakarítást eredményező fejlesztéseket.

ÉLELMISZERIPAR ÁLTALÁBAN

MÁJUS 31-IG NYÚJTHATJÁK BE AZ ÉLELMISZERLÁNC-SZEREPLŐK AZ IDEI BEVALLÁSUKAT A FELÜGYELETI DÍJRÓL

(trademagazin.hu/Nébih, május 3.)

A Nemzeti Élelmiszerlánc-biztonsági Hivatal (Nébih) arra hívja fel a figyelmet, hogy a felügyeleti díj bevallásának határideje május 31., a bevallási felület a Nébih ügyfélprofil rendszerében érhető el, a felügyeleti díj menüpontban. Vállalkozások esetében a bevallást a cég önálló képviselőjére jogosult személy vagy meghatalmazott nyújthatja be. A befizetéshez szükséges pénzügyi bizonylatokat az érintettek – a fenti határidőt követően – a bevallási felületen érhetik el, a megállapított felügyeleti díj a központi elektronikus fizetési és elszámolási rendszeren (EFER) keresztül is kiegyenlíthető lesz. Az első részlet befizetési határideje 2023. július 31., a másodiké 2024. január 31. A felügyeleti díjjal kapcsolatban további információk a Nébih portálon olvashatóak.

PALACKVISSZAVÁLTÁS

(trademagazin.hu, május 4.)

2024. január 1-től országosan bevezetik a belföldön forgalomba hozott visszaváltási díjas termékek (egyutas) kötelező visszaváltási rendszerét (DRS, Deposit Refund System). Minden üveg-, fém- és műanyag palackos italtermék értékesítésekor 50 Ft visszaváltási díjat kell felszámítani a vásárló felé, amit az az üres sértetlen palack visszaváltásakor visszakap. Az intézkedés évi körülbelül 3,6 milliárd darab – előreláthatóan 0,1–3 liter űrtartalmú – palack visszaváltására vonatkozik. A jogszabály boltmérettől függően automata visszaváltó berendezés (RVM) működtetését írja elő a visszaváltási díjas terméket forgalmazó üzletek számára. A visszaváltást kötelezően gépi úton kell biztosítani a 400 m²-nél nagyobb eladótérrel rendelkező olyan üzletnek, amely forgalmának döntő hányadát élelmiszer árusítása teszi ki, de önkéntes alapon kisebb eladótérrel rendelkező üzletek is csatlakozhatnak a rendszerhez. Manuális visszaváltóként a visszaváltást mobilalkalmazás támogatásával kell biztosítani – ebbe a kategóriába tartozhatnak majd a vendéglátóhelyek is. A legalább 1000 csomagolóeszköz tárolását megoldani tudó vendéglátó üzletektől a MOHU logisztikai megbízottja meghatározott mennyiség összegyűjtése után elszállítja az összegyűjtött csomagolóeszközöket. A további üzletek a rendszerben fogyasztóként működnek: saját maguk gondoskodnak a náluk összegyűlt csomagolóeszközök visszaváltásáról. Ősztől komolyabb tudatosító kampány kialakítása várható.

ÉLELMISZERIPAR ÁLTALÁBAN

MESTERSÉGES INTELLIGENCIÁVAL A KAKAÓGYÁRTÁS FEJLESZTÉSÉÉRT (agroforum.hu, május 4.)

Indonézia a világ harmadik legnagyobb kakaótermelője, jelenleg az afrikai Elefántcsontpart és Ghána előzik meg a dobogón. Az ázsiai ország változatos éghajlata és termőtalaja kiváló minőségű, egyedi ízekben gazdag kakaófajtákat eredményez. A lehetőségekben bővelkedő szektor azonban a technológia és az infrastruktúra hiányosságaitól szenved, az alacsony termelékenység és az ingadozó minőség problémáival küzd, így korlátozott mértékben fér hozzá a stabil árakat kínáló, igényes piacokhoz. Ezen igyekszik változtatni egy állami támogatású vállalat, a Jáva szigetén működő Cocoa Teaching and Learning Industry (CTLI). A cég szakemberei technológiát és képzést adnak a gazdáknak, jobban és megbízhatóbban működő hálózatot fejlesztenek, valamint a nemzetközi piacokhoz igazodó minőségi szabványok és tanúsítványok meghonosításán fáradoznak. Az exportorientált vállalat emellett saját gyártását is ipari digitális eszközökkel erősítette meg, hogy növelni tudja a szabványoknak megfelelő alapanyag mennyiségét, egyben példaként szolgálhasson a szektor cégei számára. A jelenleg évente 50 tonnányi kakaót termelő CTLI például kulcsfontosságú motorjaira rezgésérzékelőket szerelt, melyek adatait szoftver elemzi, és mérőrendszer egyszerűsíti a kakaóvajtöltés folyamatát. A vezeték nélküli kapcsolaton keresztül elérhető gépi vezérlőrendszerben a karbantartó mérnökök távolról, táblagépekről, illetve kereskedelmi forgalomban kapható okostelefonokról monitorozzák a motorok és a pumpák működését, miközben a hálózatot tűzfalmegoldás védi a kibertámadásoktól. A kialakított ipari IoT megoldással a CTLI szakemberei bárhol, bármikor, valós időben áttekinthetik, és vezérelhetik a gyártás egészét. A termelés további optimalizálását is Siemens megoldásra alapozta az indonéz cég. Mesterséges intelligencia elemzi a szenzoradatokat, hogy mindig a legjobb arány érvényesüljön a pörkölésnél, azaz a lehető legrövidebb idő alatt és a legnagyobb energiahatékonyság mellett fusson le a folyamat, miközben a legmagasabb minőséget adja. A CTLI a dolgok ipari internetére épülő alkalmazáscsomaggal ültetvényeit is monitorozza. A vállalat egy appot is fejleszt, amely az időjárási viszonyok alapján előrejelzi a kakaóbabtermés várható minőségét. Elemzéséhez a megoldás az adatközpontban tárolt, történeti adatokat is felhasználja, így a big data analitika kulcsszerephez jut a csokoládétermelés további optimalizálásában. Indonézia ugyanis az organikus és fenntartható kakaótermékek iránti, általános kereslet növelésére törekszik, és olyan magas hozzáadott értékű származékok kifejlesztését tervezi, mint a csokoládé, a csokoládéitalok és a kakaóból készülő kozmetikumok. A kakaóbabtól a kiszolgáló pultig ívelő üzleti modellt a CTLI csúcsmínőséget biztosító digitális folyamatai hívják életre.

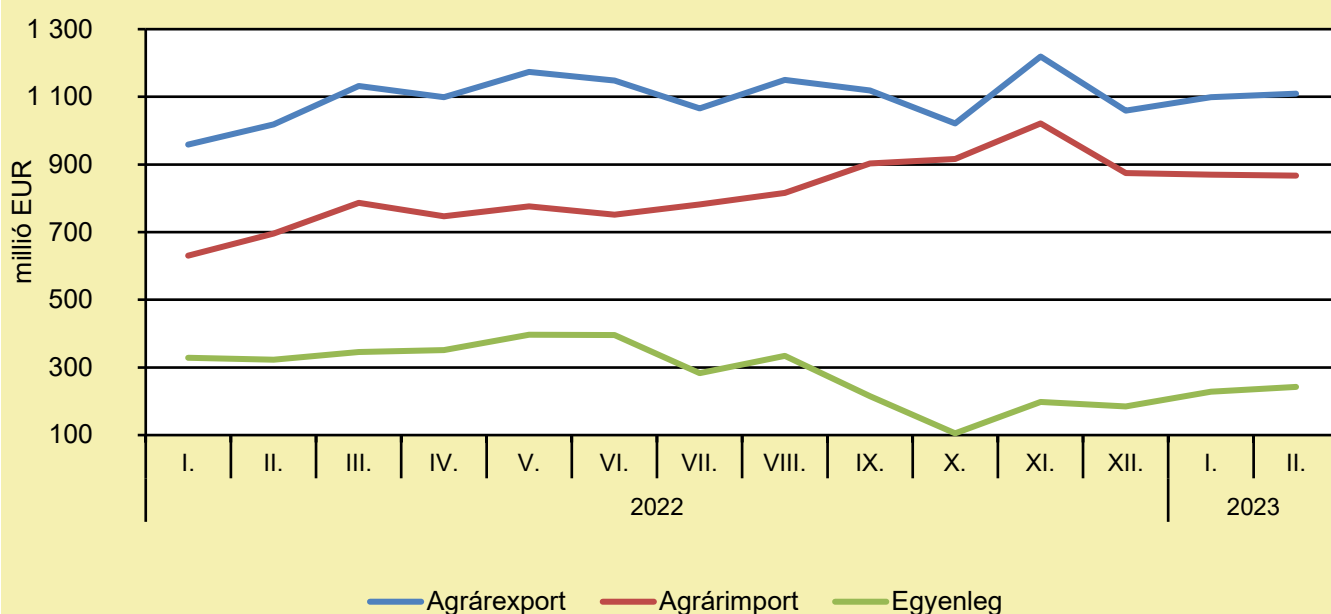
ÉLELMISZER-KERESKEDELEM

ÉLELMISZER-KÜLKERESKEDELEM

(KSH-adatok alapján AKI-szerkesztés, május)

A mezőgazdasági és élelmiszeripari termékek exportértéke 8,9, importértéke 24,6 százalékkal emelkedett, az egyenleg pedig 24,8 százalékkal volt kevesebb 2023 februárjában az előző év azonos időszakához képest. A mezőgazdasági és élelmiszeripari termékek kivitelének értéke 1110 millió eurót, behozatalának értéke 867 millió eurót tett ki, az agrár-külkereskedelem aktívuma 243 millió euró volt 2023 első hónapjában, azaz 80 millió euróval kevesebb, mint egy évvel korábban.

Az agrár-külkereskedelem havonkénti alakulása



Megjegyzés: A témában a következő friss adatokat a NAK 23. heti Piaci és Árinformációk kiadványában találja.
Forrás: KSH-adatok alapján AKI-szerkesztés

ÉLELMISZER-KERESKEDELEM

JÚNIUSTÓL JÖN A KÖTELEZŐ AKCIÓZÁS AZ BOLTOKBAN

(agronaplo.hu/MTI, május 4.)

A kormány folyamatosan vizsgálja, hogy milyen további lépések járulhatnak hozzá az árak letöréséhez, így legutóbb a kötelező akciózás bevezetéséről döntött. Nagy Márton gazdaságfejlesztési miniszter és Nobilis Márton, az Agrárminisztérium élelmiszeriparért és kereskedelempolitikáért felelős államtitkára közösen, a társadalmi egyeztetés keretében fogadta két külön találkozó keretében a legnagyobb üzletláncok vezetőit. A megbeszélésen egyrészt a CBA, a Reál, az Ecofamily, az ÁFEOSZ-COOP képviselői, Neubauer Katalin, a Magyar Nemzeti Kereskedelmi Szövetség (MNKSZ) főtitkára volt jelen, másrészt az ALDI, az AUCHAN, a LIDL, a PENNY, a SPAR és a TESCO áruházak képviselői mellett Vámos György, az Országos Kereskedelmi Szövetség (OKSZ) főtitkára. A kötelező akciózást a kereskedők 2023. június 1. és 2023. szeptember 30. között kötelesek bevezetni. Az akciókra heti rendszerességgel kell sort keríteni. Húsz akcióköteles termék kategóriát határoznak meg, többek között a következőket: baromfi hús; sertés-, marhahús, egyéb húsfélések; tej, tejföl és helyettesítők; sajt; kenyér; péksütemények; száraztészta, rizs, egyéb ceráliák; friss gyümölcs; friss zöldség; készételek, fűszerek, ételízesítők. Az érintett kiskereskedelmi üzleteknek valamennyi kijelölt termék kategóriából egy-egy szabadon választott terméket szükséges a kötelező akciózást megelőző 30 napban általuk alkalmazott legalacsonyabb árnál legalább 10 százalékkal kedvezőbb áron értékesíteniük. Az üzletekben a kötelező akciózásra vonatkozó tájékoztatást jól látható helyen kell elhelyezni, valamint szükséges online is elérhetővé tenni.

Felelős kiadó:



NEMZETI
AGRÁRGAZDASÁGI
KAMARA

Nemzeti Agrárgazdasági Kamara
H-1115 Budapest, Bartók Béla út 105–113.
Telefon: +36 80 900 365 (zöld szám)
www.nak.hu
piac@nak.hu

A kiadványt összeállítja és szerkeszti:



Agrárközgazdasági Intézet
H-1093 Budapest, Zsil utca 3–5.
Telefon: (+36 1) 217-1011
www.aki.gov.hu
aki@aki.gov.hu