

# ZALA VÁRMEGYEI AGRÁRSZAKKÉPZÉSI HELYZETKÉP

2022

## ZALA VÁRMEGYEI AGRÁRSZAKKÉPZÉSI HELYZETKÉP

2022



1093 Budapest, Zsil utca 3–5.  
Telefon: +36 1 217 1011  
Fax: +36 1 217 8111  
[www.aki.gov.hu](http://www.aki.gov.hu)  
[aki@aki.gov.hu](mailto:aki@aki.gov.hu)

2023. 02.28.

## Megrendelő

### Szervezet

Nemzeti Agrárgazdasági Kamara

### Kapcsolattartó

Székely Erika  
Igazgató

Szakképzési és Szaktanácsadási Igazgatóság  
([szekely.erika@nak.hu](mailto:szekely.erika@nak.hu))

## Résztevők

### Szerkesztő

Hamza Eszter  
([hamza.eszter@aki.gov.hu](mailto:hamza.eszter@aki.gov.hu))

### Szerzők

Hamza Eszter  
([hamza.eszter@aki.gov.hu](mailto:hamza.eszter@aki.gov.hu))

### Közreműködött

Fekete Anett  
([fekete.anett@aki.gov.hu](mailto:fekete.anett@aki.gov.hu))

Király Gaál Karola  
([kiraly-gal.karola@aki.gov.hu](mailto:kiraly-gal.karola@aki.gov.hu))

Lőrincz Katalin  
([lorincz.katalin@aki.gov.hu](mailto:lorincz.katalin@aki.gov.hu))

# Tartalomjegyzék

<b>Az elemzés háttere és módszere</b>	<b>4</b>
Háttér .....	4
Módszer .....	4
<b>1. Demográfiai helyzetkép</b>	<b>6</b>
1.1. Népesség.....	6
1.2. Vándorlás.....	7
<b>2. Gazdasági és részletes agrármunkaerőpiaci helyzetkép</b>	<b>7</b>
2.1. Vállalkozások száma szektoronként és méretkategóriánként.....	7
2.2. A duális agrárszakoktatásban résztvevő vállalkozások .....	9
2.3. Gazdasági aktivitás .....	11
2.4. Munkaerőpiaci helyzet az élelmiszergazdaságban.....	12
<b>3. Iskolai helyzetkép</b>	<b>13</b>
3.1. Általános iskolák és az általános iskolai tanulók száma .....	13
3.2. Középiskolák és a középiskolai tanulók száma .....	14
<b>4. Agrárszakképzési helyzetkép</b>	<b>16</b>
4.1. Agrárszakképzést folytató intézmények és a tanulók .....	16
4.2. Az agrárszakképzésben tanulók .....	16
<b>Mellékletek</b>	<b>18</b>

# Az elemzés háttere és módszere

## Háttér

A tanulmány **Zala vármegye** agrárszakképzési helyzetképét mutatja be, kitérve a vármegye demográfiai, munkaerőpiaci folyamataira, a potenciális munkaerőigényt jelentő vállalkozások ágazati, méret szerinti jellemzőire, az oktatási struktúrára és az agrárszakképzés helyzetére, képzési kínálatára.

## Módszer

A helyzetfeltárás elsősorban szekunder adatok elemzésére épül, az élelmiszergazdaság munkaerőpiaci igényeinek bemutatásához felhasználja másodelemzésre a Pénzügyminisztérium által működtetett Magyar Munkaerőpiaci Prognózis legfrissebb, 2021-es adatfelvételének adatait.

A Pénzügyminisztérium és az MKIK Gazdaság és Vállalkozáskutató Intézet (MKIK GVI) „Rövidtávú munkaerőpiaci prognózis” kutatása, tekintve, hogy területileg reprezentatív adatgyűjtésen alapul, alkalmas a munkaerőkereslet területi sajátosságainak vizsgálatára. A 2021-es Magyar Munkaerőpiaci Prognózis (MMPP) adatbázisban 6620 vállalkozás szerepel. A felmérésben a vállalkozások nyilatkoznak a tervezni kívánt munkaerőfelvételtől a foglalkozások FEOR kód szerinti megjelölésével. Ezek alapján a munkaerőfelvételek alapján vármegyei részletezettségű területi elemzések készíthetők a mezőgazdasági és élelmiszeripari munkaerőkereslet alakulásáról.

Az agrárszakképzésre vonatkozó intézményi és tanulói adatok a Nemzeti Szakképzési és Felnőttképzési Hivatal (NSZFH) által üzemeltetett SZIR adatbázisból származnak, 2021 februárjára vonatkozóan. Az agrárszakképzés területén az új szakmajegyzék alapján változott a szakmák ágazati besorolása. Az agrárszakképzéshez tartozó új ágazat az „Élelmiszeripar” megfelel a korábbi „Élelmiszeripar” ágazatnak, ugyanakkor a korábbi „Mezőgazdaság”, „Erdészet és vadgazdálkodás”, a „Kertészet és parképítés” a „Földmérés”, valamint az „Agrár gépészet” ágazatok összevontan az új „Mezőgazdaság és erdészet” ágazat alá kerültek. A korábbi „Környezetvédelem” ágazathoz tartozó szakmák a „Környezetvédelem és vízügy” ágazat alá kerültek. A tanulmányban az egyes szakmák részletesebb „ágazati” besorolására törekedve nem az új szakmajegyzék szerinti ágazati megnevezést használjuk, hanem a régi OKJ szakma besorolást, viszont azon tanulók esetében, akik még nem kezdték meg a szakirányú oktatást és nyilvántartásuk a „Mezőgazdaság és erdészet” ágazathoz kapcsolódik, ott ezt az elnevezésű külön kategóriát tüntetjük fel az elemzésekben. Ennek megfelelően a 4. fejezet elemzéseiben az ágazat helyett „szakmaterület” elnevezés alatt a következő kategóriákat különítjük el:

- Agrár gépész
- Erdészet és vadgazdálkodás
- Élelmiszeripar
- Földmérés
- Környezetvédelem
- Mezőgazdaság
- Mezőgazdaság és erdészet

A duális agrárszakképzésben résztvevő vállalkozásokra és tanulói létszámokra vonatkozó adatok a Nemzeti Agrárgazdasági Kamara által működtetett, gyakorlati képzőhelyek nyilvántartására létrehozott AGRÁRSZAKTÁR tisztított adatbázisából, valamint az NSZFH által átadott, SZIR duális képzésre vonatkozó adatbázisából származnak. Ez utóbbi adatbázisban az egyes külső duális képzőhelyeken (vállalkozásoknál) 2022 szeptemberében szakképzési munkaszerződéssel rendelkező tanulók száma szerepel szakképző intézmény és a tanult szakma szerinti bontásban.

A KSH Tájékoztatási adatbázisából lekérdezett járássoros adatok (demográfiai és vállalkozásdemográfiai adatok) mellett a TEIR T-STAR szintén járássoros adatbázisából is lekérdezésre kerültek adatok (általános és középiskolai intézményi és tanulói adatok).

Az adatfeldolgozást SPSS 22 programcsomag segítségével végeztük, az eredményeket elsősorban leíró statisztikai elemzések keretében foglaltuk össze.

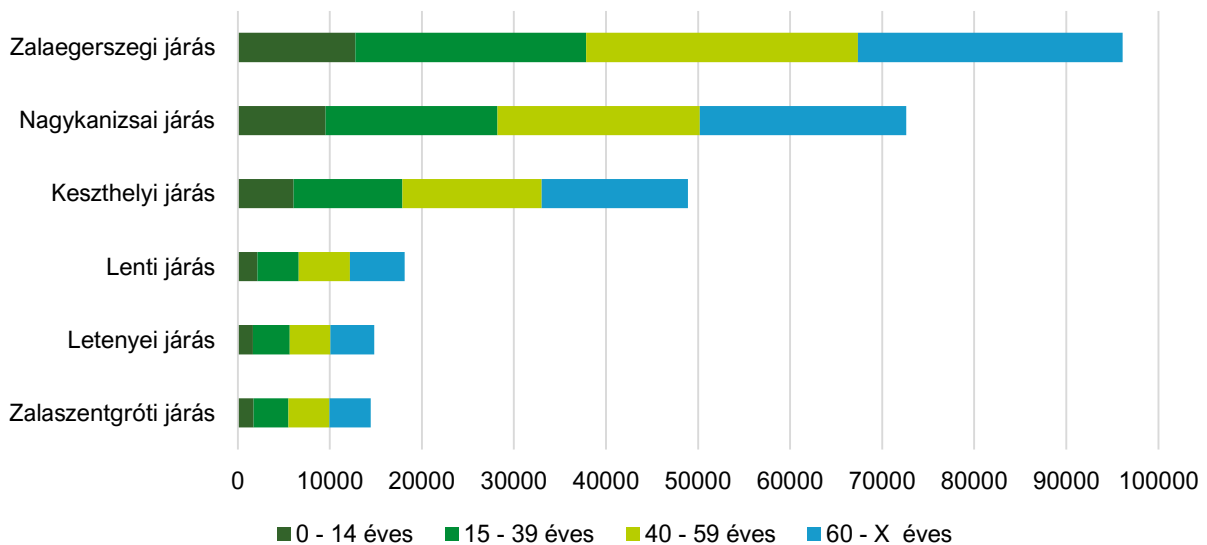
Az elemzésben minden esetben az adott területi szinten elérhető legfrissebb adatokat vizsgáltuk, így az egyes tématerületekben eltérő az elemzett év. Ahol indokolt volt a korábbi évek változásainak bemutatása, ott az elmúlt 5 év vizsgálatára került sor.

# 1. Demográfiai helyzetkép

## 1.1. Népeség

**Zala vármegyében 2021-ben a lakónépeség száma 265 101 fő volt**, ami az ország népességének 2,7, a Nyugat-Dunántúli régió népességének pedig 26,6 százalékát jelenti. **A vármegye lakónépessége 2017 és 2021 között 2,8 százalékkal csökkent.** A járások közül **a Zalaegerszegi járás lakosság száma meghatározó**, a vármegye lakosságának 36,2 százalékával (1. ábra).

1. ábra: **A népesség száma Zala vármegye járásaiban korcsoportonként, 2021**



Forrás: KSH adatok alapján AKI

A jövőbeni szakképzési beiskolázás szempontjából releváns **14 év alatti népesség száma mintegy 33,9 ezer fő volt 2021-ben, ami a teljes népesség 12,8 százalékát jelenti**, és 2017-hez viszonyítva vármegyei szinten mintegy 3 százalékkal csökkent. A vármegyében a fiatalok aránya elmarad az országos és régiós aránytól is. A járások közül **a legfiatalosabb korszerkezet a Zalaegerszegi járást jellemzi, ahol a fiatalok aránya 13,3 százalék**, számuk ugyanakkor 3,5 százalékkal csökkent 2017 és 2021 között. A 14 év alatti népesség aránya a Letenyei járásban a legalacsonyabb (11,1%), a fiatalok létszámcsökkenése pedig a Zalaszentgróti járásban volt a legnagyobb arányú (7,6 százalékos) (1. táblázat).

1. táblázat: **A 0-14 éves népesség száma, aránya és változása Zala vármegye járásiban**

Megnevezés	A 0-14 éves népesség		
	száma, fő (2021)	aránya, % (2021)	változása 2017-2021 között, %
Ország	1417233	14,6	99,6
Nyugat-Dunántúl	139691	14,0	103,0
<b>Zala vármegye</b>	<b>33891</b>	<b>12,8</b>	<b>97,1</b>
Keszthelyi járás	6072	12,4	99,8
Lenti járás	2134	11,8	97,0
Letenyei járás	1646	11,1	95,5
Nagykanizsai járás	9534	13,1	97,3
Zalaegerszegi járás	12795	13,3	96,5
Zalaszentgróti járás	1710	11,8	92,4

Forrás: KSH adatok alapján AKI

## 1.2. Vándorlás

A népesség belföldi vándorlási adatait tekintve **Zala vármegyében összességében 2017 óta évente különböző mértékben, de az odavándorlás volt jellemző** (2. táblázat). **A 2021-es évben a Keszthelyi járásba vándoroltak a legtöbben**, míg a Nagykanizsai és a Zalaegerszegi járás nagyobb mértékű, stabil elvándorlási különbözettel jellemezhető.

2. táblázat: **A belföldi vándorlási különbözet Zala vármegyében, 2017-2021**

Terület	Vándorlási különbözet (fő)				
	2017	2018	2019	2020	2021
<b>Zala vármegye</b>	<b>17</b>	<b>30</b>	<b>100</b>	<b>68</b>	<b>330</b>
Keszthelyi járás	189	308	282	204	355
Lenti járás	13	-37	45	-70	21
Letenyei járás	70	8	13	102	75
Nagykanizsai járás	-167	-122	-268	-131	-64
Zalaegerszegi járás	-34	-132	-35	-130	-121
Zalaszentgróti járás	-54	5	63	93	64

Forrás: KSH adatok alapján AKI

## 2. Gazdasági és részletes agrármunkaerőpiaci helyzetkép

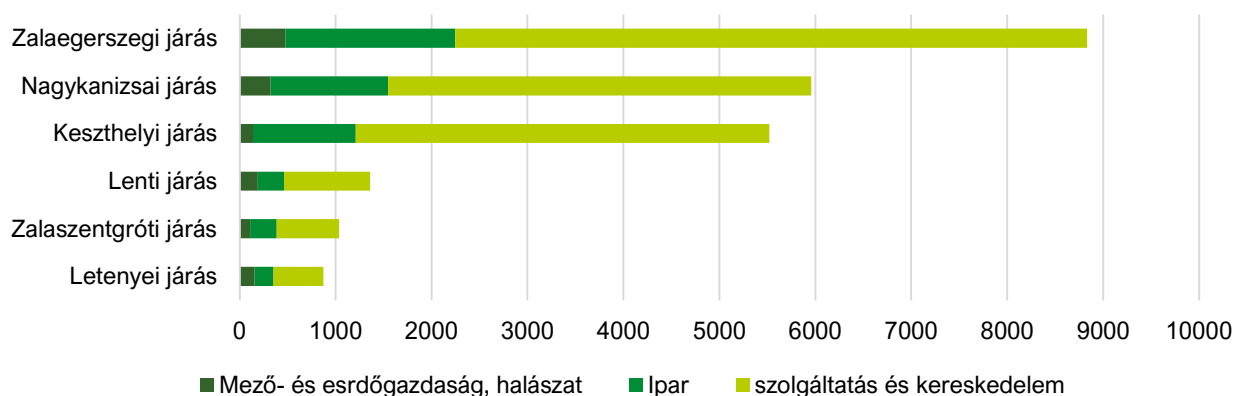
### 2.1. Vállalkozások száma szektoronként és méretkategóriánként

Zala vármegyében található az országban működő vállalkozások 2,6 százaléka. **A mező-, erdőgazdasági és halászati vállalkozások aránya viszont eléri a 4,1 százalékot.** A nyugat-dunántúli

régióban működő vállalkozások 27,1 százaléka, a régió mezőgazdasági vállalkozásainak pedig harmada (37,8%) található a vármegyében 2020-ban.

**A vállalkozásszámban a járások közül kiemelkedik a Zalaegerszegi járás**, ahol a vármegye összes vállalkozásának 37,5 százaléka működik. Legkevesebb a működő vállalkozás a Letenyei és a Zalaszentgróti járásban (2. ábra:).

2. ábra: **A működő vállalkozások száma a fő nemzetgazdasági szektorokban Zala vármegye járásaiban, 2020**



Forrás: KSH adatok alapján AKI

**Az élelmiszergazdaság<sup>1</sup>- és erdészetben belül a vármegyében a mezőgazdasági vállalkozások aránya átlagosan 4,2 százalék**, de ennél lényegesen magasabb a Letenyei (11,0%), a Lenti (9,2%), valamint a Zalaszentgróti (8,6%) járásban. **Az erdészeti vállalkozások a vármegyében 1,7 százalékot tesznek ki**, a legnagyobb az arányuk a Letenyei és Lenti járásban. **Az élelmiszeripari vállalkozások számát tekintve a Zalaegerszegi járás emelhető ki**, ahol 59 vállalkozás működik (3. táblázat).

3. táblázat: **A működő vállalkozások száma és aránya az élelmiszergazdasági szektorban Zala vármegye járásaiban, 2020**

Területi egység	A működő vállalkozások száma a			A működő vállalkozások aránya (%) a		
	mezőgazdaságban	erdőgazdaságban	élelmiszeriparban	mezőgazdaságban	erdőgazdaságban	élelmiszeriparban
Keszthelyi járás	112	27	43	2,0	0,5	0,8
Lenti járás	125	64	15	9,2	4,7	1,1
Letenyei járás	96	57	11	11,0	6,5	1,3
Nagykanizsai járás	230	94	38	3,9	1,6	0,6
Zalaegerszegi járás	345	132	59	3,9	1,5	0,7
Zalaszentgróti járás	89	20	13	8,6	1,9	1,3
<b>Zala vármegye</b>	<b>997</b>	<b>394</b>	<b>179</b>	<b>4,2</b>	<b>1,7</b>	<b>0,8</b>
Nyugat-Dunántúl	3151	848	588	3,6	1,0	0,7
Ország	29217	4307	6779	3,3	0,5	0,8

Forrás: KSH adatok alapján AKI

<sup>1</sup> Élelmiszergazdaságon a mezőgazdaság és élelmiszeripar ágazatokat együttesen értjük



**Az élelmiszergazdasági és erdészeti társas vállalkozások száma 2021-ben 603 volt Zala vármegyében.** A társas vállalkozások döntő része (88,4 százaléka) mikrovállalkozás. A nagyvállalkozások száma elenyésző, mindössze 2 darab. **A vármegyében meghatározó az erdészeti vállalkozások száma, mely arányait tekintve 34,2 százalékot tesz ki** az élelmiszergazdaság és erdészet szektoron belül. Az élelmiszeripari társas vállalkozásokon belül a pékáru és tésztafélék gyártásával foglalkozó vállalkozások száma a meghatározó, az e tevékenységgel foglalkozó vállalkozások lefedik valamennyi méretkategóriát. **Összességében a szektoron belül a mezőgazdaságban található a társas vállalkozások 49,1 százaléka, az élelmiszeriparban 15,6 százaléka** (4. táblázat).

4. táblázat: **Az élelmiszergazdaság ágazataiban működő társas vállalkozások száma méret szerint Zala vármegyében, 2021**

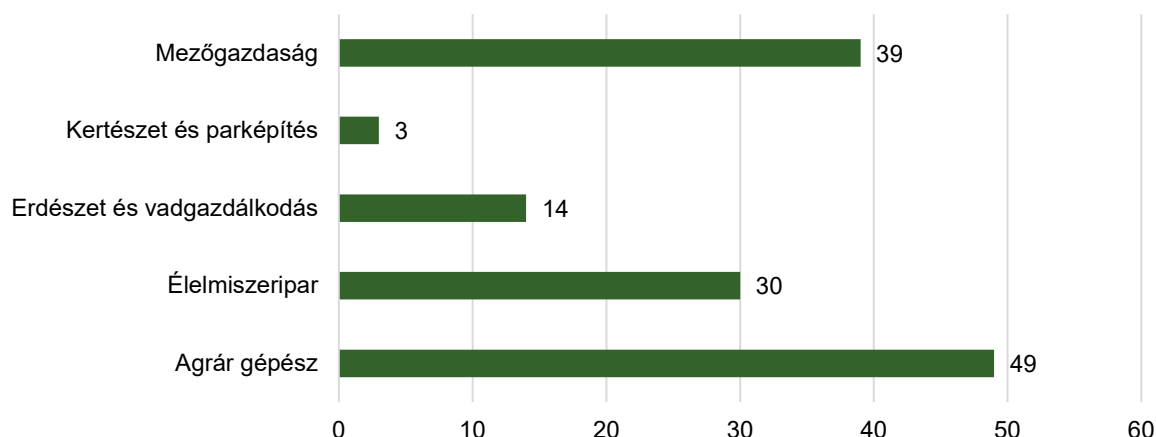
Ágazat	Mikrovállalkozás	Kisvállalkozás	Középvállalkozás	Nagyvállalkozás	Összes vállalkozás	
	száma				aránya	
Egyéb élelmiszer gyártása	9	1	0	0	10	1,7
Gyümölcs- és zöldségfeldolgozás	9	0	1	0	10	1,7
Halfeldolgozás	0	1	0	0	1	0,2
Húsipar	5	4	2	0	11	1,8
Italgyártás	25	0	0	0	25	4,1
Malomipari termékek gyártása	2	1	1	0	4	0,7
Növényi, állati olaj gyártása	2	0	0	0	2	0,3
Pékáru, tésztafélék gyártása	17	5	1	1	24	4,0
Takarmány gyártása	2	2	0	0	4	0,7
Tejfeldolgozás	3	0	0	0	3	0,5
<b>Élelmiszeripar összesen</b>	<b>74</b>	<b>14</b>	<b>5</b>	<b>1</b>	<b>94</b>	<b>15,6</b>
<b>Mezőgazdaság összesen halászat, vadászat, erdőgazdálkodás nélkül</b>	<b>251</b>	<b>39</b>	<b>6</b>	<b>0</b>	<b>296</b>	<b>49,1</b>
<b>Erdészet és vadászat</b>	<b>201</b>	<b>4</b>	<b>0</b>	<b>1</b>	<b>206</b>	<b>34,2</b>
<b>Halászat</b>	<b>7</b>	<b>0</b>	<b>0</b>	<b>0</b>	<b>7</b>	<b>1,2</b>
<b>Élelmiszergazdaság és erdészet</b>	<b>533</b>	<b>57</b>	<b>11</b>	<b>2</b>	<b>603</b>	<b>100,0</b>

Forrás: NAV társas vállalkozásokra vonatkozó adatai (2021) alapján AKI

## 2.2. A duális agrárszakoktatásban résztvevő vállalkozások

**Zala vármegyében 2022-ben mindössze 2 új vállalkozást akkreditáltak** agrárszakképzési duális képzőhelyként, így összesen 122 olyan vállalkozás került a nyilvántartásba, amely legalább egy szakmaterületen duális szakképzést folytathat. Egy vállalkozás több szakmaterületen is akkreditálhatja magát. Legtöbbször az agrár gépész (49 vállalkozás), valamint a mezőgazdaság (37 vállalkozás) ágazatba tartozó szakmák oktatását vállalták (3. ábra). **A vármegyében működő élelmiszergazdasági és erdészeti vállalkozásnak alig 8 százaléka akkreditált szervezet.**

3. ábra: **Duális agrárszakképzésben akkreditált vállalkozások száma Zala vármegyében ágazatok szerint, 2022**



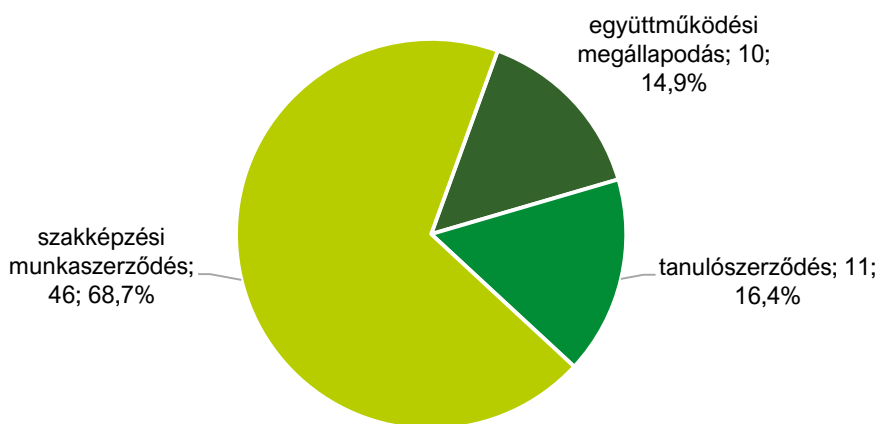
Megjegyzés: Az ágazatok elnevezése és a szakmák ágazati besorolása az Országos Képzési Jegyzék (OKJ) alapján történt. Egy vállalkozás több ágazatot érintő szakmában is részt vehet duális képzésben

Forrás: NAK adatok alapján, AKI

A 2022-es évben a NAK adatai alapján a vármegyében 8 db tanulószervezővel vagy együttműködési megállapodással tanulókat fogadó agrár- vagy élelmiszeripari vállalkozás volt, míg az NSZFH SZIR adatbázisa szerint 6 vállalkozás fogadott tanulókat szakképzési munkaszerződéssel.

A vármegye vállalkozásaiban duális agrárszakképzésben résztvevő tanulók száma nem egyezik meg a vármegyében duális agrárszakképzésben résztvevő tanulók számával, mert a vármegyében duális képzőhelyként akkreditált vállalkozásokkal más vármegyében tanuló diák is köthet szakképzési munkaszerződést, ugyanúgy ahogy egy Zala vármegyében agrárszakmát tanuló diák is köthet szakképzési munkaszerződést egy más vármegyében regisztrált duális képzőhellyel. **A 2022-es évben a vármegye vállalkozásaiban duális szakképzésben résztvevő tanulók száma összesen 67 fő volt**, a tanulók száma és aránya a duális képzés formája szerint a következőképpen alakult: együttműködési megállapodással 10 tanuló (14,9%), tanulószervezővel 11 fő, (16,4%) szakképzési munkaszerződéssel pedig 46 tanuló (68,7%) vett részt duális képzésben a vármegye mezőgazdasági és élelmiszeripari vállalkozásaiban.

4. ábra: **A tanulószerveződések, együttműködési megállapodások és szakképzési munkaszerződések száma és aránya a mezőgazdasági és élelmiszeripari vállalkozásokban Zala vármegyében, 2022**

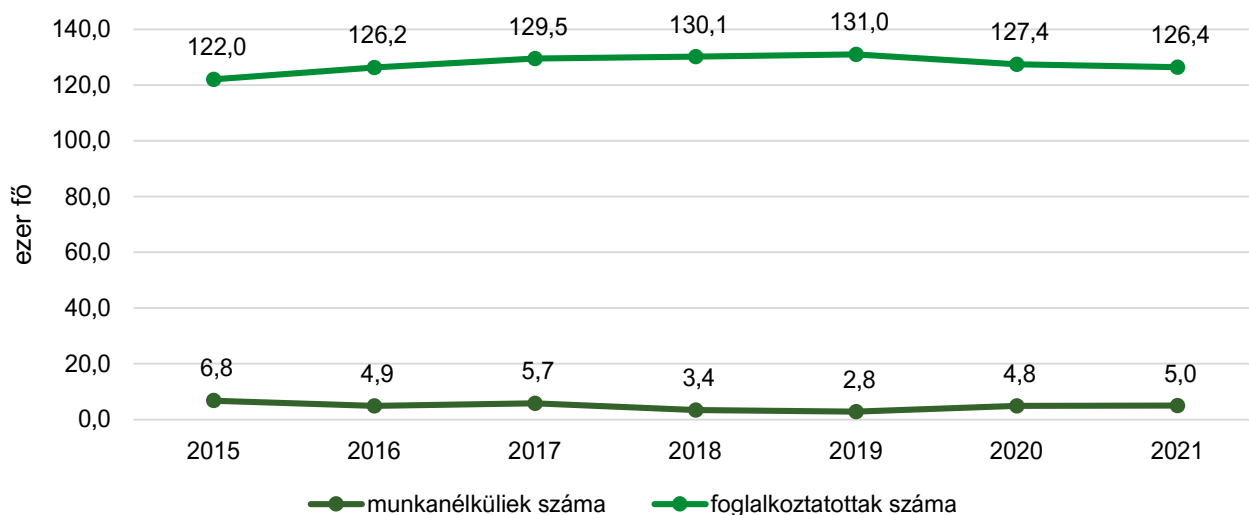


Megjegyzés: A vármegye vállalkozásaiban duális agrárszakképzésben tanulók másik vármegye szakképzést folytató intézményeiben is tanulhatnak  
 Forrás: NAK és NSZFH adatok alapján AKI

### 2.3. Gazdasági aktivitás

Zala vármegyében az országos tendenciát követve 2019-ig folyamatosan növekedett a foglalkoztatotti létszám és ezzel párhuzamosan csökkent a munkanélküliek száma. **A koronavírus járvány következményeként 2021-ben már mintegy 4,6 ezer fővel kevesebbet foglalkoztattak a vármegyében, a munkanélküliek száma pedig 2,2 ezer fővel nőtt (5. ábra).**

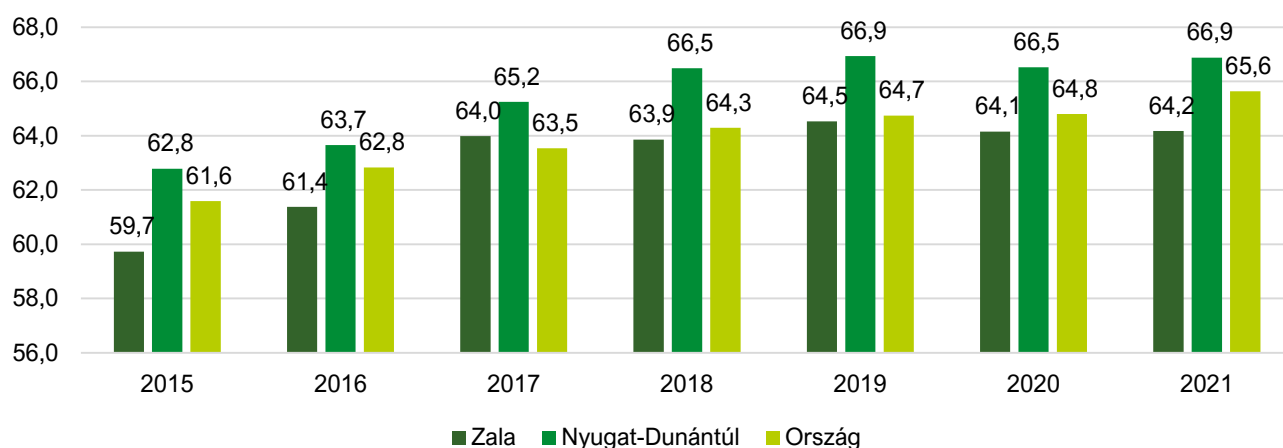
5. ábra: **A munkanélküliek és foglalkoztatottak száma Zala vármegyében 2015-2021**



Forrás: KSH adatok alapján AKI

**Az aktivitási ráta alakulása Zala vármegyében követi mind az országos, mind a nyugat-dunántúli régió trendjét, bár 2021-ben az elmaradás nőtt a 2020-as értékekhez képest. A vármegyében az aktivitás az országos átlagtól mindössze 1,4 százalékponttal, míg a nyugat-dunántúli régió átlagától 2,7 százalékponttal maradt el (6. ábra).**

6. ábra: **Az aktivitási ráta alakulása 2015-2021 között, %**



Forrás: KSH adatok alapján AKI

## 2.4. Munkaerőpiaci helyzet az élelmiszergazdaságban

A Zala vármegyében működő élelmiszeripari és erdészeti társas vállalkozások **összesen átlagosan 3740 főt foglalkoztattak 2021-ben** (38 fővel többet, mint 2020-ban) (5. táblázat:). Az élelmiszeriparban 1649, míg a mezőgazdaságban 1444 főt alkalmaznak, az élelmiszeriparban belül pedig a **húsipar és a pékáruipar emelhető ki**. Az erdészeti vállalkozásokban a 2020-as évhez képest csökkent az alkalmazotti létszám, 2021-ben 646 főnek adtak munkát átlagosan.

5. táblázat: **Alkalmazottak száma az élelmiszeripar ágazataiban Zala vármegyében, 2021**

Ágazat	Alkalmazottak száma (fő)	aránya %
Egyéb élelmiszer gyártása	26	0,7
Gyümölcs- és zöldségfeldolgozás	93	2,5
Halfeldolgozás	18	0,5
Húsipar	276	7,4
Italgyártás	32	0,9
Malomipari termékek gyártása	102	2,7
Növényi, állati olaj gyártása	3	0,1
Pékáru, tésztaipar gyártása	1059	28,3
Takarmány gyártása	39	1,0
Tejfeldolgozás	1	0,0
<b>Élelmiszeripar összesen</b>	<b>1649</b>	<b>44,1</b>
<b>Mezőgazdaság a halászat, vadászat, erdőgazdálkodás nélkül</b>	<b>1444</b>	<b>38,6</b>
<b>Erdészet és vadászat</b>	<b>646</b>	<b>17,3</b>
<b>Halászat</b>	<b>1</b>	<b>0,0</b>
<b>Élelmiszeripar és erdészet</b>	<b>3740</b>	<b>100,0</b>

Megjegyzés: Az adatok a társas vállalkozások átlagos statisztikai állományi létszámára vonatkoznak.  
Forrás: NAV társas vállalkozásokra vonatkozó adatai (2021) alapján AKI

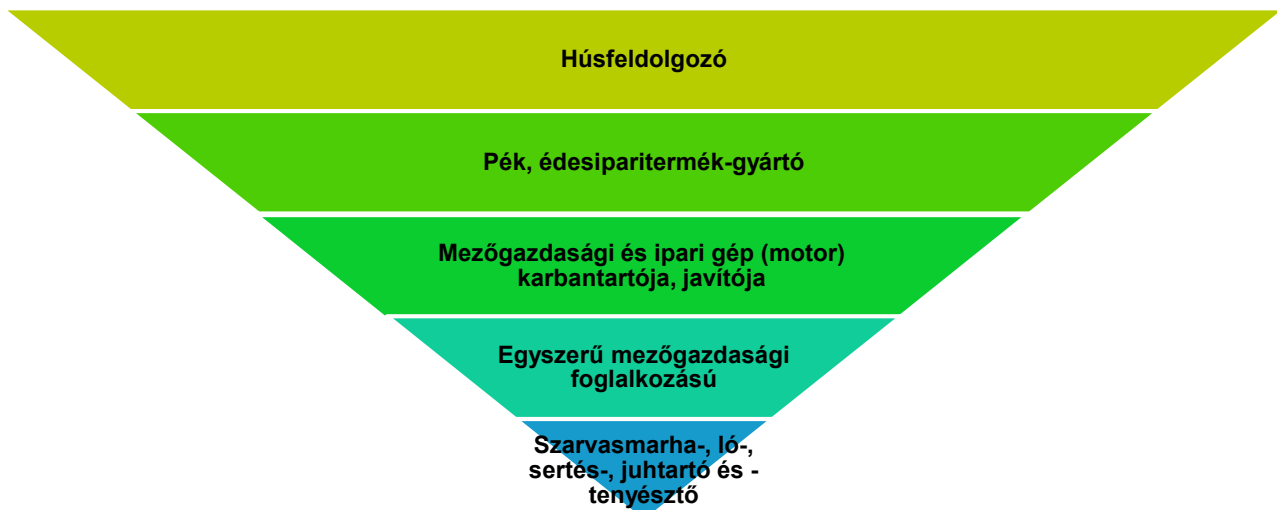
A mezőgazdaság jelentőségével párhuzamosan az ágazatban jelentkező munkaerőhiány is számos területen megjelenik. Az agrár és élelmiszeripari ágazat egyes szakmaiban fennálló munkaerőhiányról egyrészt a 21/2019. (II. 25.) Kormányrendelet – amelynek 5. melléklete felsorolja a várme-gyékben fennálló 2019/2020-as tanévre meghatározott hiányszakképesítéseket<sup>2</sup> – másrészt az MMPP 2021-es felmérése nyújt információt.

A 2019/2020-as tanévre az agrár- és élelmiszeripari hiányszakképesítés a következő volt a várme-gyében:

- **Pék**

A 2021. évre vonatkozó MMPP felmérésben megkérdezett vállalkozások nyilatkoztak a tartósan be-töltetlen üres álláshelyeikről. **A legnagyobb hiány a húsfeldolgozókból, a pékekből és a mező-gazdasági és ipari gép (motor) karbantartóból mutatkozik a várme-gyében**, de az egyszerű me-zőgazdasági foglalkozásúak és az állattenyésztő szakmunkások iránt is tartós kereslet van (7. ábra:).

7. ábra: **Tartósan betöltetlen agrár- és élelmiszeripari álláshelyek Zala várme-gyében, 2021-ben**



Megjegyzés: A fordított piramis az egyes foglalkozásokban a betöltetlen álláshelyek csökkenő számát jelzi a felmérésben. A várme-gyei szinten mért ala-csony mintaszámból kifolyólag a felmérésben közölt értékek közlésétől eltekintünk.

Forrás: GVI MMPP 2021 adatbázis alapján AKI

## 3. Iskolai helyzetkép

### 3.1. Általános iskolák és az általános iskolai tanulók száma

Zala várme-gyében összesen 99 általános iskolába 18 501 tanuló járt 2020-ban. Egy iskolában átlagosan 187 diák tanult. **A legtöbb, összesen 34 általános iskola a Zalaegerszegi járásban található, 6735 diákkal**, ugyanakkor az egy iskolára jutó diáklétszám a Nagykanizsai járásban a legnagyobb. Ezzel szemben a Zalaszentgróti, Lenti és Letenyei járásban mindössze 8 általános is-kola működik (0).

<sup>2</sup> A Szabóky Adolf Szakképzési Ösztöndíjra jogosító szakképesítések a 2019/2020. tanévben

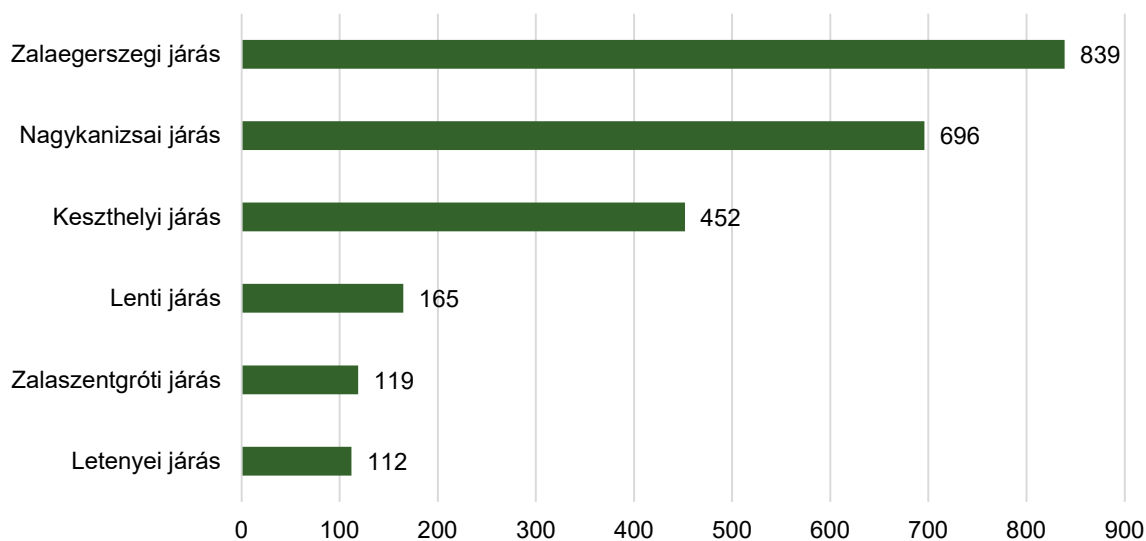
6. táblázat: **Az általános iskolák és az általános iskolai tanulók száma Zala vármegye járásaiban, 2020**

Területi egység neve	Általános iskolai feladatellátási helyek		Általános iskolai tanulók a nappali oktatásban, 2020		Átlagos tanulói létszám
	száma	aránya a vármegyében	száma	aránya a vármegyében	
Keszthelyi járás	18	18,2	3448	18,6	192
Lenti járás	8	8,1	1176	6,4	147
Letenyei járás	8	8,1	878	4,7	110
Nagykanizsai járás	23	23,2	5333	28,8	232
Zalaegerszegi járás	34	34,3	6735	36,4	198
Zalaszentgróti járás	8	8,1	935	5,1	117
<b>Zala vármegye</b>	<b>99</b>	<b>100,0</b>	<b>18505</b>	<b>100,0</b>	<b>187</b>

Forrás: (TeIR)KSH-TSTAR 2020 adatok alapján AKI

**A 2020. évben összesen 2383 tanuló fejezte be eredményesen a 8. évfolyamot.** Közülük **legtöbben (839-en) a Zalaegerszegi járásban végeztek**, de 500 fő feletti volt a Nagykanizsai járásban végzett általános iskolások száma is. A Letenyei járás iskoláiból került ki a legkevesebb nyolcadikos, összesen 112 fő (8. ábra:).

8. ábra: **A 8. évfolyamot eredményesen befejező tanulók száma a nappali oktatásban Zala vármegye járásaiban, 2020, fő**



Forrás: (TeIR)KSH-TSTAR 2020 adatok alapján AKI

### 3.2. Középiskolák és a középiskolai tanulók száma

**Zala vármegyében összesen 56 középiskola működött 2020-ban.** Ebből egyenlő számban 15 feladatellátási hely gimnáziumként, 15 technikumként, 15 szakképző iskolaként üzemel, mindemellett 8 szakiskola és 3 szakgimnázium is található a vármegyében. **A középiskolák és ezzel együtt a középiskolai tanulók száma kiemelkedő a Zalaegerszegi és Nagykanizsai járásban (0).** A Letenyei járásban nem működik középiskolai feladatellátási hely.

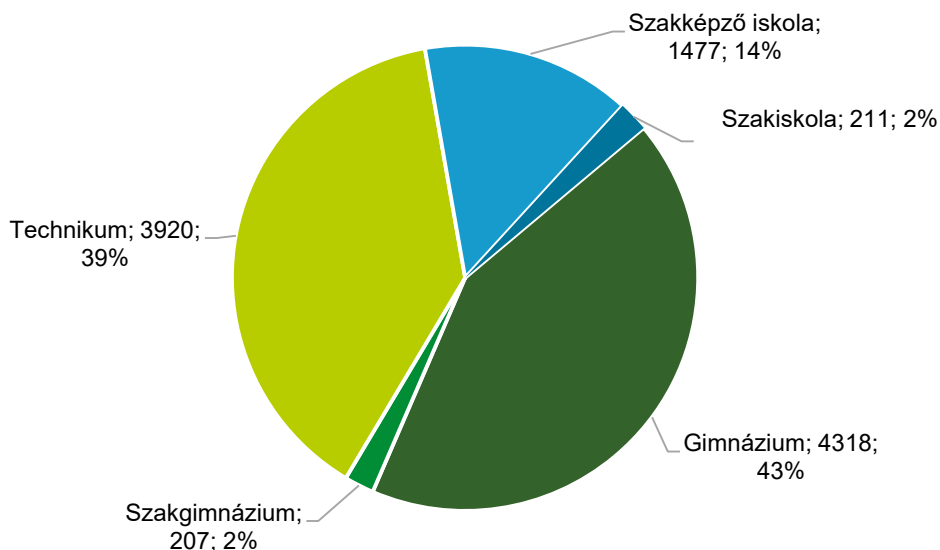
7. táblázat: **Középiskolai feladatellátási helyek száma Zala vármegye járásaiban, 2020**

Területi egység neve	Gimnázium	Szaktgimnázium	Technikum	Szakképző iskola	Szakiskola	Összes középiskola	Összes középiskolai tanuló		
	száma						aránya a vármegyében, %	száma (fő)	aránya a vármegyében (%)
Keszthelyi járás	4	1	4	3	2	14	25,0	2094	20,7
Lenti járás	1	0	0	2	2	5	8,9	263	2,6
Letenyei járás	0	0	0	0	0	0	0,0	0	0,0
Nagykanizsai járás	4	1	5	6	1	17	30,4	2860	28,2
Zalaegerszegi járás	5	1	6	4	2	18	32,1	4796	47,3
Zalaszentgróti járás	1	0	0	0	1	2	3,6	120	1,2
<b>Zala vármegye</b>	<b>15</b>	<b>3</b>	<b>15</b>	<b>15</b>	<b>8</b>	<b>56</b>	<b>100,0</b>	<b>10133</b>	<b>100,0</b>

Forrás: (TeIR)KSH-TSTAR 2020 adatok alapján AKI

**A középiskolai nappali tanulók száma összesen 10 133 fő volt 2020-ban Zala vármegyében. A diákok 83,3 százaléka érettségit adó gimnáziumi, szaktgimnáziumi, illetve technikai oktatásban részesül.** Ezek az arányok kismértékben elmaradnak az országos (84,9%-os) és a régiós (84,7%-os) arányoktól. **Szakképző iskolába a középiskolások 14 százaléka járt 2020-ban, a szakiskolai tanulók pedig mindössze 2 százalékot tettek ki** (9. ábra:).

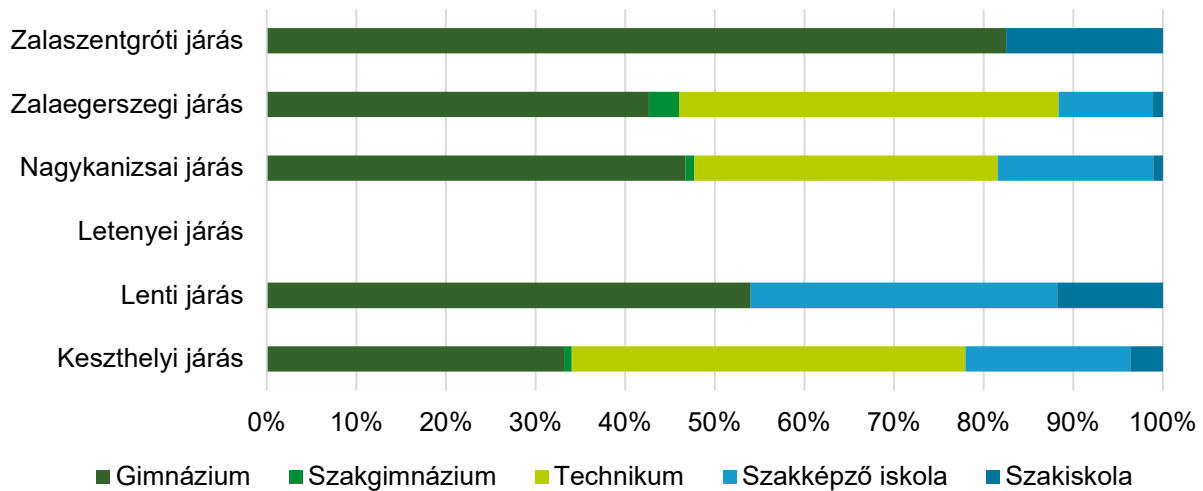
9. ábra: **A középiskolai nappali tanulók száma és aránya iskolatípus szerint Zala vármegyében, 2020**



Forrás: (TeIR)KSH-TSTAR 2020 adatok alapján AKI

A 10. ábra a középiskolai nappali tanulók arányát szemlélteti a vármegye járásaiban, iskolatípusok szerint. **A Zalaszentgróti járásban magas a gimnazisták aránya, míg a Zalaegerszegi és Keszthelyi járásokban a technikumba járók, a Lenti járásban pedig a szakképző iskolások és szakiskolások aránya átlag feletti.**

10. ábra: **Középiskolai nappali tanulók aránya iskolatípus szerint Zala vármegye járásában, 2020**



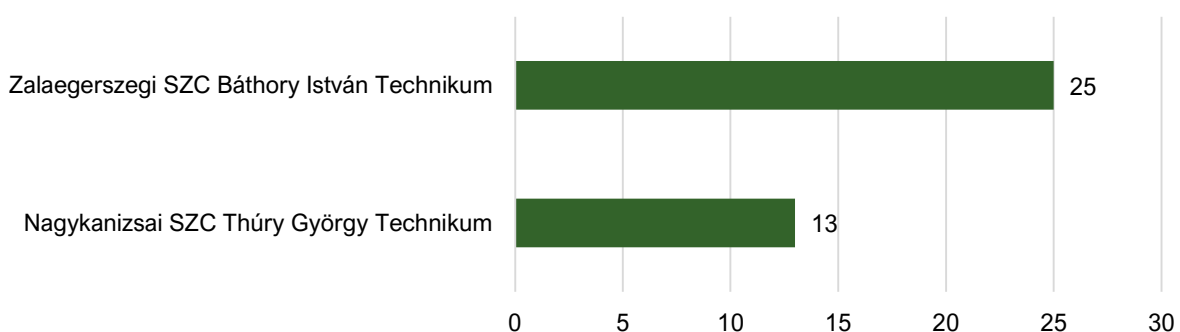
Forrás: (TeIR)|KSH-TSTAR 2020 adatok alapján AKI

## 4. Agrárszakképzési helyzetkép

### 4.1. Agrárszakképzést folytató intézmények és a tanulók

Zala vármegyében 2 agrárszakképzést is folytató intézményben folyik agrárszakképzés, a Zalaegerszegi SZC Báthory István Technikumban, valamint a Nagykanizsai SZC Thúry György Technikumban. Mindkét iskolában élelmiszeripari ágazatban folyt képzés 2022 októberében, és összesen 38 diák tanult az intézményekben péknek, illetve pék-cukrászknak. (11. ábra, 1. melléklet)

11. ábra: **Agrárszakképzést is folytató intézményekben agrárszakmát tanulók létszáma Zala vármegyében, 2022 október**



Forrás: NFSZH adatok alapján AKI

### 4.2. Az agrárszakképzésben tanulók

Zala vármegye szakképző intézményeiben az összes 38 élelmiszeriparban tanulónak közel fele (47,4 százaléka) pontosan 18 fő vett részt 2022-ben szakképzési munkaszerződéssel duális képzésben. (8. táblázat).



8. táblázat: **Az agrárszakképzésben tanulók száma és a szakképzési munkaszerződéssel duális szakképzésben résztvevők aránya szakmaterületek szerint Zala vármegyében, 2022**

Szakmaterület	Agrárszakképzésben tanulók száma	Duális képzésben résztvevő tanulók*	
		száma	aránya, %
Élelmiszeripar	38	18	47,4

\*szakképzési munkaszerződéssel  
Forrás: NSZFH SZIR adatok alapján AKI

# Mellékletek

## 1. melléklet: Zala vármegye agrárszakképzést folytató intézményeinek főbb adatai, 2022

Intézmény név	Település	Szakmaterület	Szakma	Tanulólétszám
Nagykanizsai SZC Thúry György Technikum	Nagykanizsa	Élelmiszeripar	N. a.	6
			Pék	7
Zalaegerszegi SZC Báthory István Technikum	Zalaegerszeg	Élelmiszeripar	N. a.	14
			Pék-cukrász	11
<b>Összesen</b>				<b>38</b>

Forrás: NSZFH SZIR adatbázis (2022) alapján, AKI