



# ZALA MEGYEI AGRÁRSZAKKÉPZÉSI HELYZETKÉP 2021

„Zala megyei agrárszakképzési helyzetkép  
2021” című tanulmány

a **Nemzeti Agrárgazdasági Kamara**



megbízásából készítette az



**AKI Agrárközgazdasági Intézet**  
Nonprofit Kft.

#### **Elérhetőségek**

H-1093 Budapest, Zsil utca 3–5.

Telefon: (+36 70) 501-0446

Fax: (+36 1) 217-8111

<https://aki.gov.hu/>

[aki@aki.gov.hu](mailto:aki@aki.gov.hu)

Partner részére átadva:

2021. december 10.

A jelentés státusza:

- Végleges változat

## Megrendelő

### Szervezet

Nemzeti Agrárgazdasági Kamara

### Kapcsolattartó

Székely Erika

([szekely.erika@nak.hu](mailto:szekely.erika@nak.hu))

## Résztevők

### Szerzők

Hamza Eszter

([hamza.eszter@aki.gov.hu](mailto:hamza.eszter@aki.gov.hu))

Kránitz Lívía

([kranitz.livia@aki.gov.hu](mailto:kranitz.livia@aki.gov.hu))

### Közreműködött

Lőrincz Katalin

([lorincz.katalin@aki.gov.hu](mailto:lorincz.katalin@aki.gov.hu))

Rác Katalin

([racz.katalin@aki.gov.hu](mailto:racz.katalin@aki.gov.hu))

# Tartalom

<b>Az elemzés háttere és módszere</b>	<b>4</b>
Háttér	4
Módszer	4
<b>1. Demográfiai helyzetkép</b>	<b>5</b>
1.1. Népeség	5
1.2. Vándorlás	6
<b>2. Gazdasági és részletes agrármunkaerőpiaci helyzetkép</b>	<b>6</b>
2.1. Vállalkozások száma szektoronként és méretkategóriánként	6
2.2. A duális agrárszakoktatásban résztvevő vállalkozások	9
2.3. Gazdasági aktivitás	11
2.4. Munkaerőpiaci helyzet az élelmiszergazdaságban	12
<b>3. Iskolai helyzetkép</b>	<b>13</b>
3.1. Általános iskolák és az általános iskolai tanulók száma	13
3.2. Középiskolák és a középiskolai tanulók száma	14
<b>4. Agrárszakképzési helyzetkép</b>	<b>16</b>
4.1. Agrárszakképzést folytató intézmények és a tanulók	16
4.2. Az agrárszakképzésben tanulók	16
<b>Mellékletek</b>	<b>18</b>

# Az elemzés háttere és módszere

## Háttér

A tanulmány **Zala megye** agrárszakképzési helyzetképét mutatja be, kitérve a megye demográfiai, munkaerőpiaci folyamataira, a potenciális munkaerőigényt jelentő vállalkozások ágazati, méret szerinti jellemzőire, az oktatási struktúrára és az agrárszakképzés helyzetére, képzési kínálatára.

## Módszer

A helyzetfeltárás elsősorban szekunder adatok elemzésére épül, az élelmiszergazdaság munkaerőpiaci igényeinek bemutatásához felhasználja másodelemzésre a Pénzügyminisztérium által működtetett Magyar Munkaerőpiaci Prognózis legfrissebb, 2021-es adatfelvételének adatait.

A Pénzügyminisztérium és az MKIK Gazdaság és Vállalkozáskutató Intézet (MKIK GVI) „Rövidtávú munkaerőpiaci prognózis” kutatása, tekintve, hogy területileg reprezentatív adatgyűjtésen alapul, alkalmas a munkaerőkereslet területi sajátosságainak vizsgálatára. A 2020-as Magyar Munkaerőpiaci Prognózis (MMPP) adatbázisban 6548 vállalkozás szerepel. A felmérésben a vállalkozások nyilatkoznak a tervezni kívánt munkaerőfelvételtől a foglalkozások FEOR kód szerinti megjelölésével. Ezek alapján a munkaerőfelvételek alapján megyei részletezettségű területi elemzések készíthetők a mezőgazdasági és élelmiszeripari munkaerőkereslet alakulásáról.

Az adatfeldolgozást SPSS 22 programcsomag segítségével végeztük, az eredményeket elsősorban leíró statisztikai elemzések keretében foglaltuk össze.

Az elemzésben minden esetben az adott területi szinten elérhető legfrissebb adatokat vizsgáltuk, így az egyes tématerületekben eltérő az elemzett év. Ahol indokolt volt a korábbi évek változásainak bemutatása, ott az elmúlt 4-5 év vizsgálatára került sor.

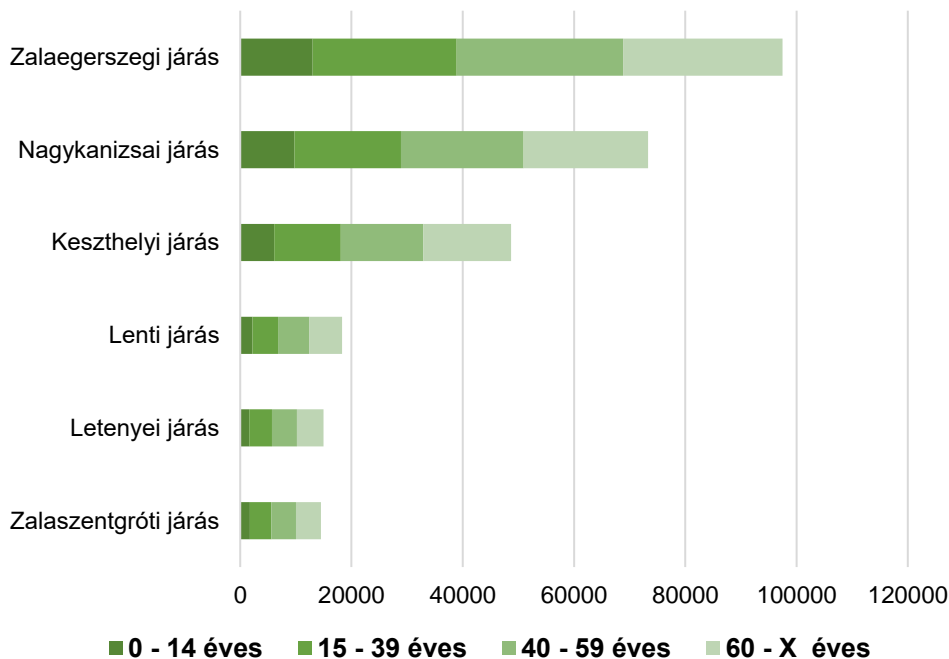
Az agrárszakképzésre vonatkozó intézményi és tanulói adatok a 2020 folyamán a korábbi Oktatási Hivatal (OH) által működtetett KIR adatbázisból átalakult és a Nemzeti Szakképzési és Felnőttképzési Hivatal (NSZFH) által üzemeltetett SZIR adatbázisból származnak, 2021 februárjára vonatkozóan. A duális agrárszakképzésben résztvevő vállalkozásokra és tanulói létszámokra vonatkozó adatok a Nemzeti Agrárgazdasági Kamara által működtetett, gyakorlati képzőhelyek nyilvántartására létrehozott AGRÁRSZAKTÁR tisztított adatbázisából származnak. A KSH Tájékoztatási adatbázisából lekérdezett járássoros adatok (demográfiai és vállalkozásdemográfiai adatok) mellett a TEIR T-star szintén járássoros adatbázisából is lekérdezésre kerültek adatok (általános és középiskolai intézményi és tanulói adatok).

# 1. Demográfiai helyzetkép

## 1.1. Népeség

Zala megyében 2020-ban a lakónépesség száma 267271 fő volt, ami az ország népességének 2,7, a Nyugat-Dunántúli régió népességének pedig 26,9 százalékát jelenti. A megye lakónépessége 2017 és 2020 között 2 százalékkal csökkent. A járások közül a Keszthelyi járás lakosság-száma meghatározó, a megye lakosságának 18,2 százalékával (1. ábra:).

1. ábra: A népesség száma Zala megye járásaiban korcsoportonként, 2020



Forrás: KSH adatok alapján AKI

A jövőbeni szakképzési beiskolázás szempontjából releváns **14 év alatti népesség száma mintegy 34,3 ezer fő volt 2020-ban, ami a teljes népesség 12,5 százalékát jelenti**, és 2017-hez viszonyítva megyei szinten mintegy 1,5 százalékkal csökkent. A megyében a fiatalok aránya elmarad az országos és régiós aránytól is. A járások közül **a legfiatalosabb korszerkezet a Zalaegerszegi járást jellemzi, ahol a fiatalok aránya 13,4 százalék**, számuk ugyanakkor 1,7 százalékkal csökkent 2017 és 2020 között. A 14 év alatti népesség aránya a Letenyei járásban a legalacsonyabb, és ebben a járásban volt a legnagyobb arányú a fiatalok létszámcsökkenése is (4,5 százalékos) (0).

1. táblázat: **A 0-14 éves népesség száma, aránya és változása Zala megye járásaiban**

Megnevezés	A 0-14 éves népesség		
	száma, fő (2020)	aránya, % (2020)	változása 2017-2020 között, %
Ország	1421336	14,5	99,9
Nyugat-Dunántúl	139060	14,0	102,6
<b>Zala megye</b>	<b>34395</b>	<b>12,9</b>	<b>98,5</b>
Keszthelyi járás	6092	12,5	100,1
Lenti járás	2195	12,0	99,8
Letenyei járás	1645	11,0	95,5
Nagykanizsai járás	9706	13,2	99,1
Zalaegerszegi járás	13034	13,4	98,3
Zalaszentgróti járás	1723	11,9	93,1

Forrás: KSH adatok alapján AKI

## 1.2. Vándorlás

A népesség belföldi vándorlási adatait tekintve **Zala megyében** 2017 óta mérsékelt mértékben ugyan, de **az odavándorlás volt jellemző** (2. táblázat:). **A 2020-as évben a Keszthelyi járásba vándoroltak a legtöbben**, míg a Nagykanizsai és a Zalaegerszegi járás nagyobb mértékű, stabil elvándorlási különbözettel jellemezhető.

2. táblázat: **A belföldi vándorlási különbözet Zala megyében, 2017-2020**

Terület	Vándorlási különbözet (fő)			
	2017	2018	2019	2020
<b>Zala megye</b>	<b>17</b>	<b>30</b>	<b>100</b>	<b>68</b>
Keszthelyi járás	189	308	282	204
Lenti járás	13	-37	45	-70
Letenyei járás	70	8	13	102
Nagykanizsai járás	-167	-122	-268	-131
Zalaegerszegi járás	-34	-132	-35	-130
Zalaszentgróti járás	-54	5	63	93

Forrás: KSH adatok alapján AKI

## 2. Gazdasági és részletes agrármunkaerőpiaci helyzetkép

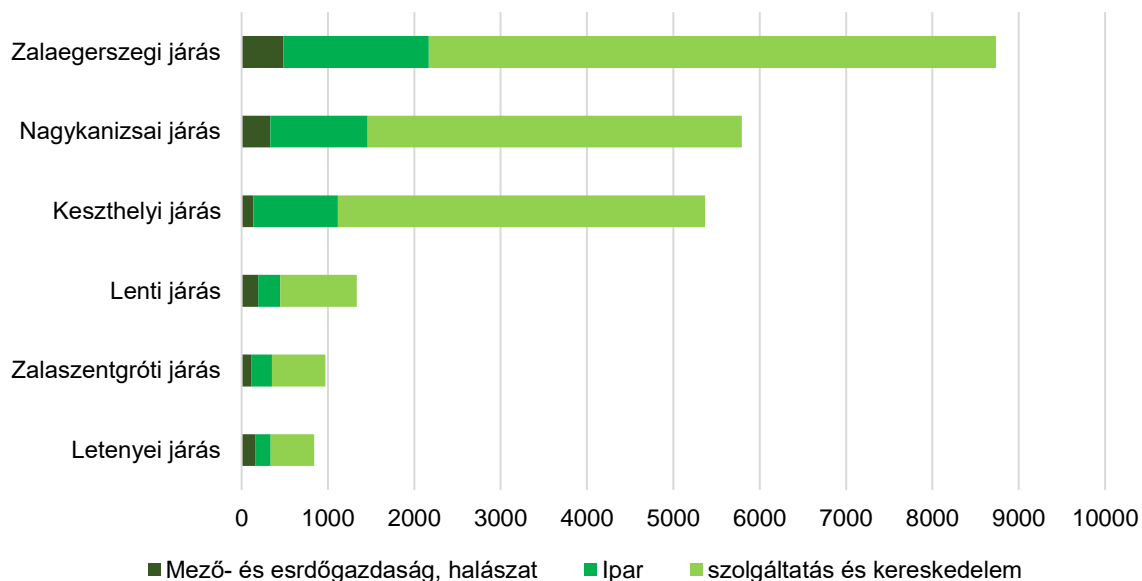
### 2.1. Vállalkozások száma szektoronként és méretkategóriánként

Zala megyében található az országban működő vállalkozások 2,7 százaléka. **A mező-, erdőgazdasági és halászati vállalkozások aránya viszont eléri a 4,2 százalékot.** A Nyugat-Dunántúli

régióban működő vállalkozások 27,3 százaléka, a régió mezőgazdasági vállalkozásainak pedig harmada (35,2%) található a megyében.

**A vállalkozásszámban a járások közül kiemelkedik a Zalaegerszegi járás**, ahol a megye összes vállalkozásának 38,2 százaléka működik. Legkevesebb a működő vállalkozás a Letenyei és a Zalaszentgróti járásban (2. ábra:).

2. ábra: **A működő vállalkozások száma a fő nemzetgazdasági szektorokban Zala megye járásában, 2019**



Forrás: KSH adatok alapján AKI

**Az élelmiszergazdaságon belül a megyében a mezőgazdasági vállalkozások aránya átlagosan 4,4 százalék**, de ennél lényegesen magasabb a Letenyei (12,8%), a Lenti (9,5%), valamint a Zalaszentgróti (9,2%) járásban. **Az erdészeti vállalkozások a megyében 1,7 százalékot tesznek ki**, a legtöbb a Letenyei és Lenti járásban található. **Az élelmiszeripari vállalkozások számát tekintve a Zalaegerszegi járás emelhető ki**, ahol 63 vállalkozás működik (3. táblázat:).

3. táblázat: **A működő vállalkozások száma és aránya az élelmiszergazdasági szektorban Zala megye járásában, 2019**

Területi egység	A működő vállalkozások száma a			A működő vállalkozások aránya (%) a		
	mezőgazda- ságban	erdőgazda- ságban	élelmiszer- iparban	mezőgazdaság- ban	erdőgazdaság- ban	élelmiszer- iparban
Keszthelyi járás	108	30	40	2,0	0,6	0,7
Lenti járás	127	63	16	9,5	4,7	1,2
Letenyei járás	107	53	11	12,8	6,3	1,3
Nagykanizsai járás	236	96	35	4,1	1,7	0,6
Zalaegerszegi járás	354	129	63	4,1	1,5	0,7
Zalaszentgróti járás	90	22	13	9,2	2,3	1,3
<b>Zala megye</b>	1022	393	178	4,4	1,7	0,8
Nyugat-Dunántúl	3180	836	589	3,8	1,0	0,7
Ország	29631	4282	6755	3,4	0,5	0,8

Forrás: KSH adatok alapján AKI

**Az élelmiszergazdasági társas vállalkozások száma 2020-ban 597 volt Zala megyében.** A vállalkozások döntő része (87,4 százaléka) mikrovállalkozás. A nagyvállalkozások száma elenyésző, mindössze 2 darab. **A megyében meghatározó az erdészeti vállalkozások száma, mely arányait tekintve 33,7 százalékot tesz ki a különböző méretkategóriákban.** (4. táblázat:). Az élelmiszergazdaság ágazatai közül a pékáru és tészafélék gyártásával foglalkozó vállalkozások száma a meghatározó, az e tevékenységgel foglalkozó élelmiszeripari vállalkozások lefedik valamennyi méretkategóriát. **Összességében a mezőgazdaságban található a vállalkozások 49,6 százaléka, az élelmiszeriparban 15,6 százaléka.**



4. táblázat: **Az élelmiszergazdaság ágazatiban működő társas vállalkozások száma méret szerint Zala megyében, 2020**

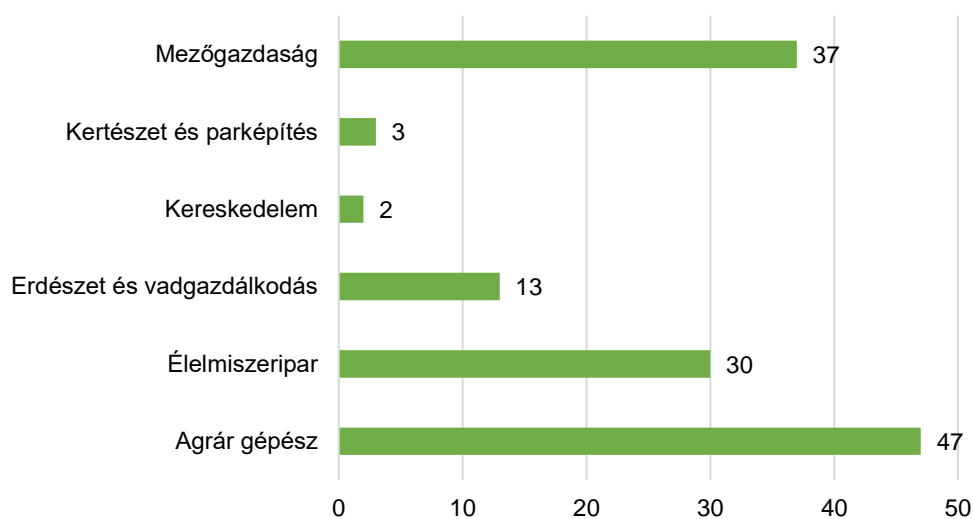
Ágazat	Mikrovállalkozás	Kisvállalkozás	Középvállalkozás	Nagyvállalkozás	Összes vállalkozás	
	száma				aránya	
Egyéb élelmiszer gyártása	7	1			8	1,3
Gyümölcs- és zöldségfeldolgozás	9	1	1		11	1,8
Halfeldolgozás		1			1	
Húsipar	7	4	1		12	2,0
Italgyártás	22				22	3,7
Malomipari termékek gyártása	2	1	1		4	0,7
Növényi, állati olaj gyártása	2				2	0,3
Pékáru, tésztafélék gyártása	16	8	1	1	26	4,4
Takarmány gyártása	2	2			4	0,7
Tejfeldolgozás	3				3	0,5
<b>Élelmiszeripar összesen</b>	<b>70</b>	<b>18</b>	<b>4</b>	<b>1</b>	<b>93</b>	<b>15,6</b>
<b>Mezőgazdaság összesen halászat, vadászat, erdőgazdálkodás nélkül</b>	<b>250</b>	<b>41</b>	<b>5</b>		<b>296</b>	<b>49,6</b>
<b>Erdészet és vadászat</b>	<b>195</b>	<b>5</b>	<b>0</b>	<b>1</b>	<b>201</b>	<b>33,7</b>
<b>Halászat</b>	<b>7</b>				<b>7</b>	<b>1,2</b>
<b>Élelmiszergazdaság</b>	<b>522</b>	<b>64</b>	<b>9</b>	<b>2</b>	<b>597</b>	<b>100,0</b>

Forrás: NAV társas vállalkozásokra vonatkozó adatai (2020) alapján AKI

## 2.2. A duális agrárszakoktatásban résztvevő vállalkozások

Zala megyében 2017 és 2021 között összesen 120 vállalkozás akkreditáltatta magát duális képzőhelyként. Legtöbben az agrár gépész (47 vállalkozás), valamint a mezőgazdaság (37 vállalkozás) ágazatába tartozó szakmák oktatását vállalták (0). A megyében működő 1593 élelmiszer-gazdasági vállalkozásnak csupán 7 százaléka akkreditált szervezet.

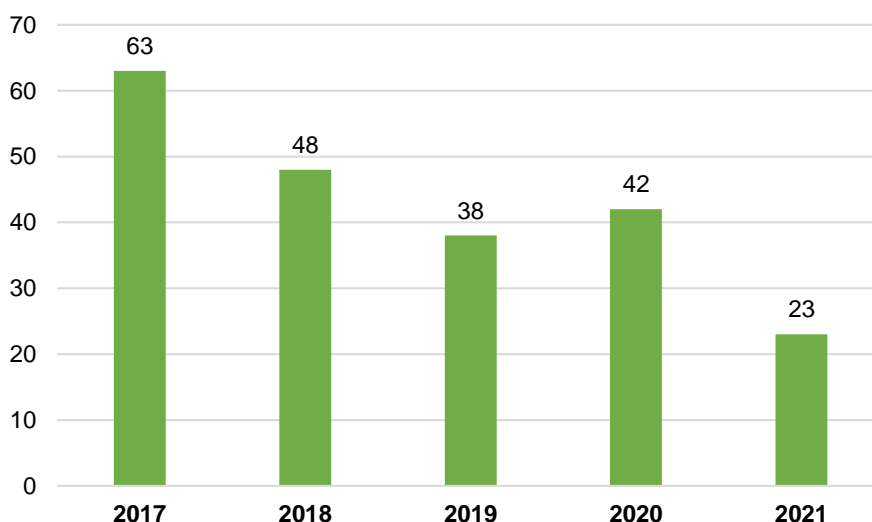
3. ábra: **Duális agrárszakképzésben akkreditált vállalkozások száma 2017-2021 között Zala megyében ágazatok szerint**



Forrás: NAK adatok alapján AKI

Az aktív, tehát **együttműködési megállapodás és/vagy tanulószerveződés keretében tanulókat fogadó vállalkozások száma évről évre folyamatosan csökkent**. 2017-ben még 63 szervezet fogadott tanulókat, 2019-ben már csak 38, mely a **2021-es évre 23 szervezetre csökkent**, ennek hátterében elsősorban a COVID-19 járvány állt (4. ábra:).

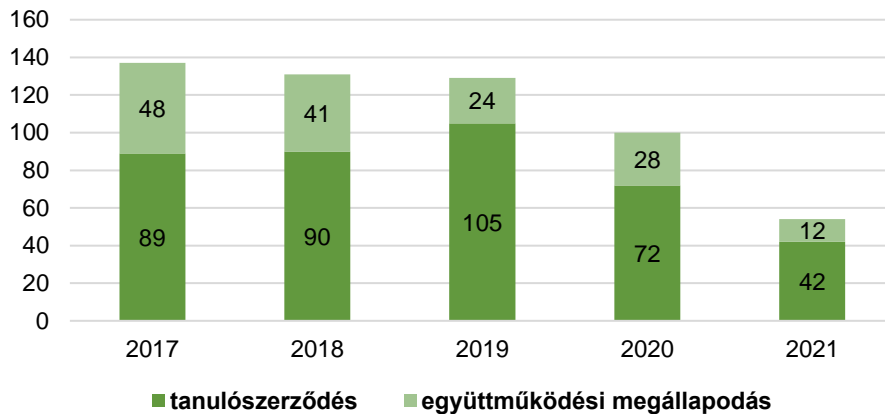
4. ábra: **A duális agrárszakképzésben aktív vállalkozások száma Zala megyében 2017-2021**



Forrás: NAK adatok alapján AKI

Az aktív vállalkozások számával párhuzamosan **a fogadott tanulók létszáma is csökkent**, bár nem ugyanolyan mértékben és ütemben. A tanulószerveződések száma 2019-ig emelkedett, 89-ről 105 darabra, amikor is jelentős csökkenés következett be, így **2021-re a tanulószerveződések száma már csak 42 darab volt**. Az **együttműködési megállapodások száma folyamatosan csökkent**, az 5 év alatt negyedére esett vissza, összesen **12 darab kötött 2021-ben (0)**.

5. ábra: **A tanulószerveződések és együttműködési megállapodások száma Zala megyében (2017-2021)**

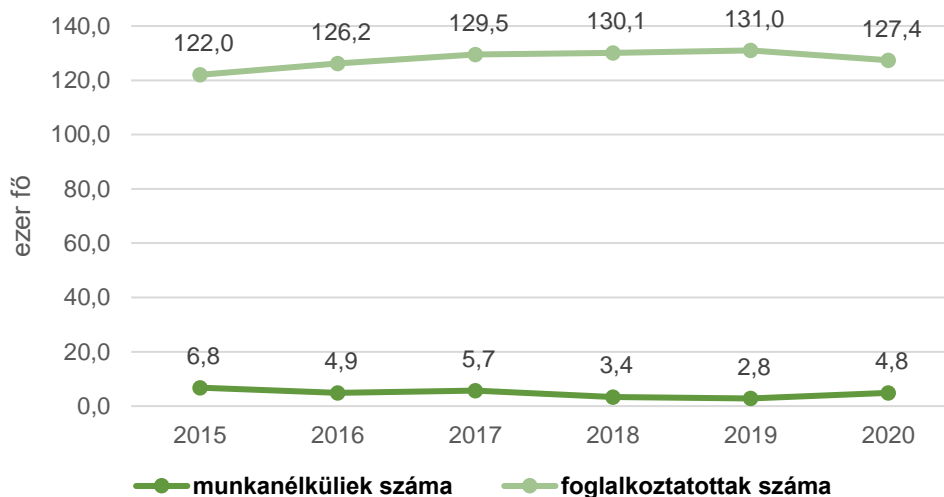


Forrás: NAK adatok alapján AKI

## 2.3. Gazdasági aktivitás

Zala megyében az országos tendenciát követve 2019-ig folyamatosan növekedett a foglalkoztatotti létszám és ezzel párhuzamosan csökkent a munkanélküliek száma. **A koronavírus járvány következményeként 2020-ban már mintegy 3,6 ezer fővel kevesebbet foglalkoztattak a megyében, a munkanélküliek száma pedig mintegy 2 ezer fővel nőtt (6. ábra:).**

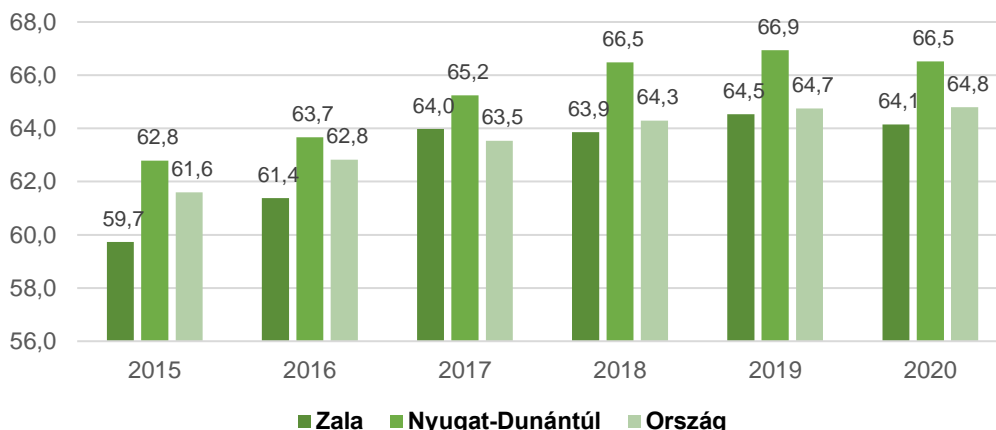
6. ábra: **A munkanélküliek és foglalkoztatottak száma Zala megyében 2015-2020**



Forrás: KSH adatok alapján AKI

**Az aktivitási ráta alakulása Zala megyében követi mind az országos, mind a nyugat-dunántúli régió trendjét.** A megyében az aktivitás az országos átlagtól mindössze 0,7 százalékponttal, míg a Nyugat-Dunántúli régió átlagától 2,4 százalékponttal maradt el (0).

7. ábra: **Az aktivitási ráta alakulása 2015-2020 között, %**



Forrás: KSH adatok alapján AKI

## 2.4. Munkaerőpiaci helyzet az élelmiszergazdaságban

A Zala megyében működő élelmiszergazdasági társas vállalkozások összesen átlagosan **3702 főt foglalkoztattak 2020-ban** (5. táblázat:). Az élelmiszeriparban és a mezőgazdaságban dolgozók létszáma közel azonos (1,5 ezer fő), azon belül pedig **a húsipar és a pékáru gyártás emelhető ki**. Az erdészeti vállalkozások több mint 700 főnek adnak munkát átlagosan.

5. táblázat: **Alkalmazottak száma az élelmiszergazdaság ágazataiban Zala megyében, 2020**

Ágazat	Alkalmazottak száma (fő)	aránya %
Egyéb élelmiszer gyártása	18	0,5
Gyümölcs- és zöldségfeldolgozás	113	3,1
Halfeldolgozás	16	0,4
Húsipar	241	6,5
Italgyártás	28	0,8
Malomipari termékek gyártása	101	2,7
Növényi, állati olaj gyártása	2	0,1
Pékáru, tésztafélek gyártása	932	25,2
Takarmány gyártása	30	0,8
Tejfeldolgozás	1	0,0
<b>Élelmiszeripar összesen</b>	<b>1482</b>	<b>40,0</b>
<b>Mezőgazdaság összesen halászat, vadászat, erdőgazdálkodás nélkül</b>	<b>1499</b>	<b>40,5</b>
<b>Erdészet és vadászat</b>	<b>713</b>	<b>19,3</b>
<b>Halászat</b>	<b>8</b>	<b>0,2</b>
<b>Élelmiszergazdaság</b>	<b>3702</b>	<b>100,0</b>

Megjegyzés: Az adatok a társas vállalkozások átlagos statisztikai állományi létszámára vonatkoznak.

Forrás: NAV társas vállalkozásokra vonatkozó adatai (2020) alapján AKI

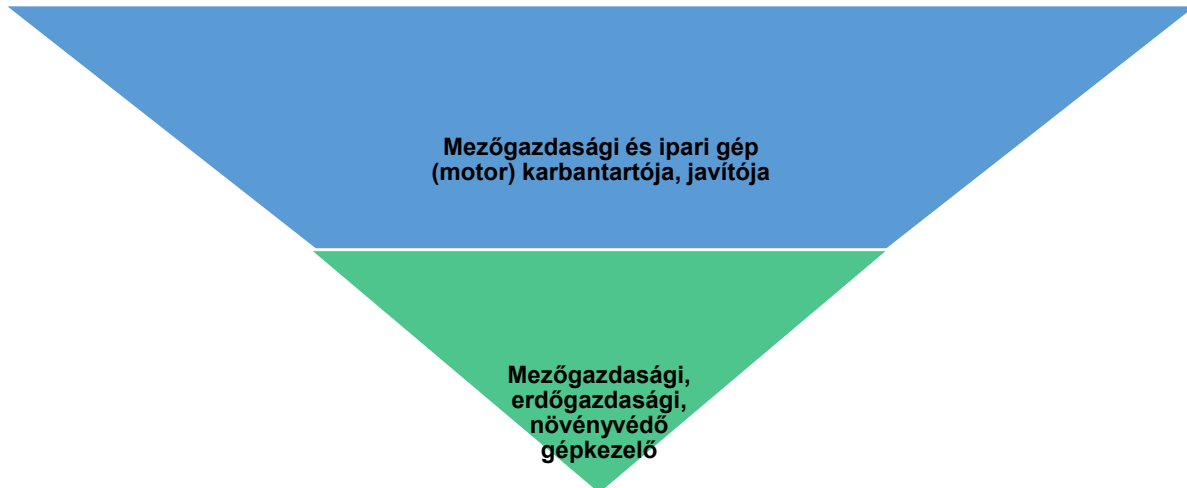
A mezőgazdaság jelentőségével párhuzamosan az ágazatban jelentkező munkaerőhiány is számos területen megjelenik. Az agrár és élelmiszeripari ágazat egyes szakmaiban fennálló munkaerőhiányról egyrészt a 21/2019. (II. 25.) Kormányrendelet – amelynek 5. melléklete felsorolja a megyékben fennálló 2019/2020-as tanévre meghatározott hiányszakképesítéseket<sup>1</sup> – másrészt az MMPP 2020-as felmérése nyújt információt.

A 2019/2020-as tanévre az agrár- és élelmiszeripari hiányszakképesítés a következő volt a megyében:

- **Pék**

A 2020. évre vonatkozó MMPP felmérésben megkérdezett vállalkozások nyilatkoztak a tartósan betöltetlen üres álláshelyeikről. **A legnagyobb hiány mezőgazdasági és ipari gép (motor) karbantartóból, gépkezelőből és cukrászból mutatkozik a megyében**, de gyümölcs-és zöldségfeldolgozó szakmunkások, állattenyésztők, egyszerű mezőgazdasági foglalkozásúak és cukrászok iránt is tartós kereslet van (8. ábra:).

8. ábra: **Tartósan betöltetlen agrár- és élelmiszeripari álláshelyek Zala megyében, 2020-ban**



Megjegyzés: A fordított piramis az egyes foglalkozásokban a betöltetlen álláshelyek csökkenő számát jelzi a felmérésben. A megyei szinten mért alacsony mintaszámból kifolyólag a felmérésben közölt értékek közlésétől eltekintünk.  
Forrás: GVI MMPP 2020. adatbázis alapján AKI

## 3. Iskolai helyzetkép

### 3.1. Általános iskolák és az általános iskolai tanulók száma

Zala megyében összesen **99 általános iskolába 18361 tanuló járt 2019-ben**. Egy iskolában átlagosan 185 diák tanult. **A legtöbb, összesen 34 általános iskola a Zalaegerszegi járásban található, 6667 diákkal**, ugyanakkor az egy iskolára jutó diáklétszám a Nagykanizsai járásban a legnagyobb. Ezzel szemben a Zalaszentgróti, Lenti és Letenyei járásban mindössze 8 általános iskola működik, átlagosan 1004 tanulóval (6. táblázat:).

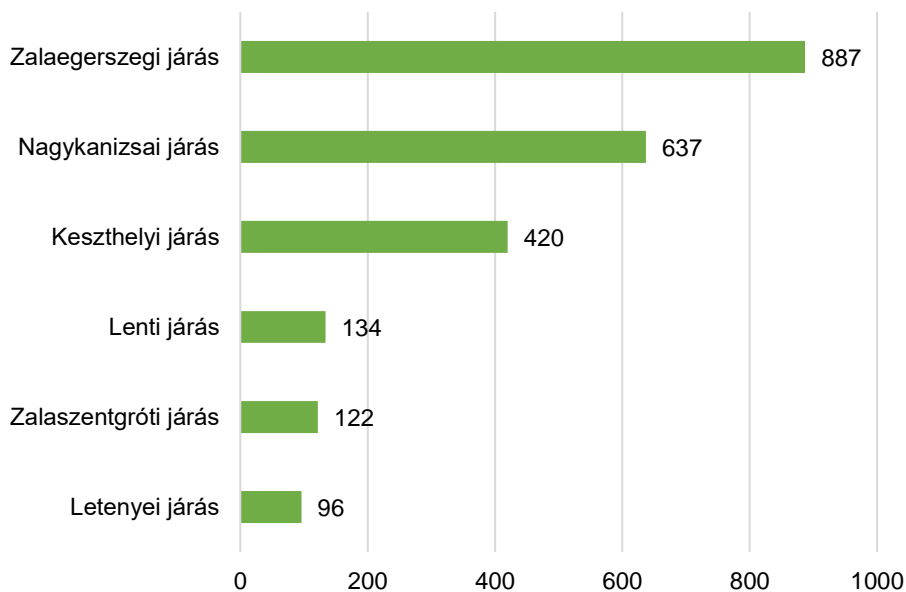
<sup>1</sup> A Szabóky Adolf Szakképzési Ösztöndíjra jogosító szakképesítések a 2019/2020. tanévben

6. táblázat: **Az általános iskolák és az általános iskolai tanulók száma Zala megye járásaiban, 2019**

Területi egység neve	Általános iskolai feladatellátási helyek		Általános iskolai tanulók a nappali oktatásban, 2019		Átlagos tanulói létszám
	száma	aránya a megyében	száma	aránya a megyében	
Keszthelyi járás	18	18,2	3388	18,5	188
Lenti járás	8	8,1	1226	6,7	153
Letenyei járás	8	8,1	865	4,7	108
Nagykanizsai járás	23	23,2	5292	28,8	230
Zalaegerszegi járás	34	34,3	6667	36,3	196
Zalaszentgróti járás	8	8,1	923	5,0	115

Forrás: (TeIR)|KSH-TSTAR 2019 adatok alapján AKI

**A 2019. évben összesen 2296 tanuló fejezte be eredményesen a 8. évfolyamot.** Közülük **legtöbben (887-en) a Zalaegerszegi járásban végeztek**, de 500 fő feletti volt a Nagykanizsai járásban végzett általános iskolások száma is. A Letenyei járás iskoláiból került ki a legkevesebb nyolcadikos, összesen 96 fő (9. ábra:).

9. ábra: **A 8. évfolyamot eredményesen befejező tanulók száma a nappali oktatásban Zala megye járásaiban, 2019, fő**

Forrás: (TeIR)|KSH-TSTAR 2019 adatok alapján AKI

### 3.2. Középiskolák és a középiskolai tanulók száma

**Zala megyében összesen 53 középiskola működött 2019-ben.** Ebből egyenlő arányban 15 feladatellátási hely gimnáziumként, 15 szakgimnáziumként, 15 szakiskolaként üzemel, mindemellett 8 szakiskola is található a megyében. **A középiskolák és ezzel együtt a középiskolai tanulók száma kiemelkedő a Zalaegerszegi és Nagykanizsai járásban (0).** A Letenyei járásban nem működik középiskolai feladatellátási hely.

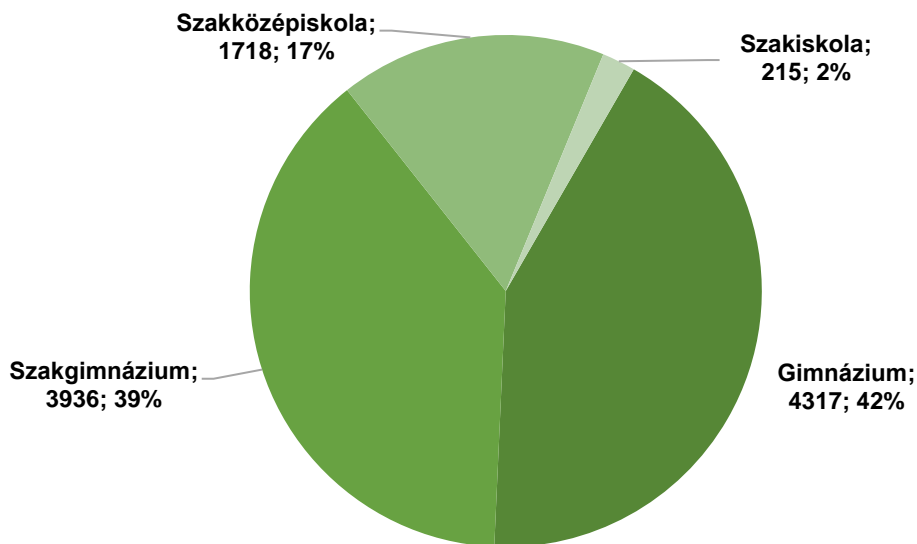
7. táblázat: **Középiskolai feladatellátási helyek száma Zala megye járásaiban, 2019**

Területi egység neve	Gimnázium	Szakgimnázium	Szakközépiskola	Szakiskola	Összes középiskola		Összes középiskolai tanuló	
	száma				aránya a megyében, %	száma (fő)	aránya a megyében (%)	
Keszthelyi járás	4	4	3	2	13	24,5	2140	21,0
Lenti járás	1	0	1	2	4	7,5	276	2,7
Letenyei járás	0	0	0	0	0	0,0	0	0,0
Nagykanizsai járás	4	5	6	1	16	30,2	2860	28,1
Zalaegerszegi járás	5	6	5	2	18	34,0	4783	47,0
Zalaszentgróti járás	1	0	0	1	2	3,8	127	1,2

Forrás: (TeIR)KSH-TSTAR 2019 adatok alapján AKI

**A középiskolai nappali tanulók száma összesen 10186 fő volt 2019-ben Zala megyében. A diákok 81 százaléká érettségit adó gimnáziumi, illetve szakgimnáziumi oktatásban részesül, nagyjából fele-fele arányban. Ezek az arányok kismértékben elmaradnak az országos (82%-os) és a régiós (82%-os) arányoktól. Szakközépiskolába a középiskolások ötöde járt 2019-ben, a szakiskolai tanulók pedig mindössze 2 százalékot tesznek ki (10. ábra:).**

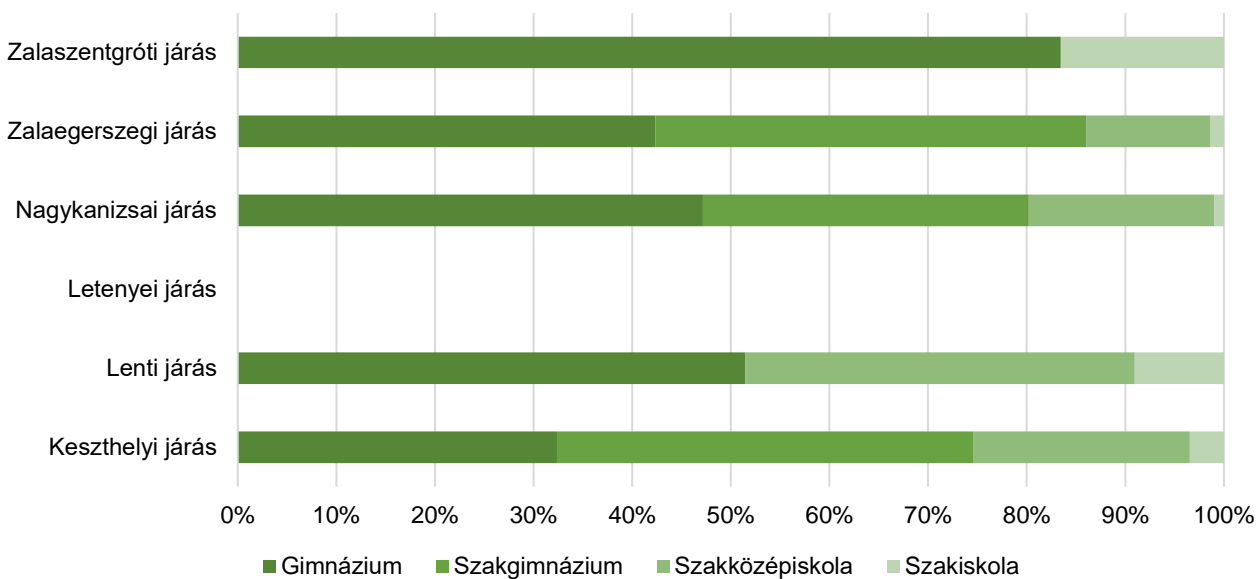
10. ábra: **A középiskolai nappali tanulók száma és aránya iskolatípus szerint Zala megyében, 2019**



Forrás: (TeIR)KSH-TSTAR 2019 adatok alapján AKI

A 0 a középiskolai nappali tanulók arányát szemlélteti a megye járásaiban, iskolatípusok szerint. **A Zalaszentgróti járásban magas a gimnazisták aránya, míg a Zalaegerszegi és Keszthelyi járásokban a szakgimnazisták és szakközépiskolások aránya meghatározó.**

11. ábra: **Középiskolai nappali tanulók aránya iskolatípus szerint Zala megye járásában, 2019**



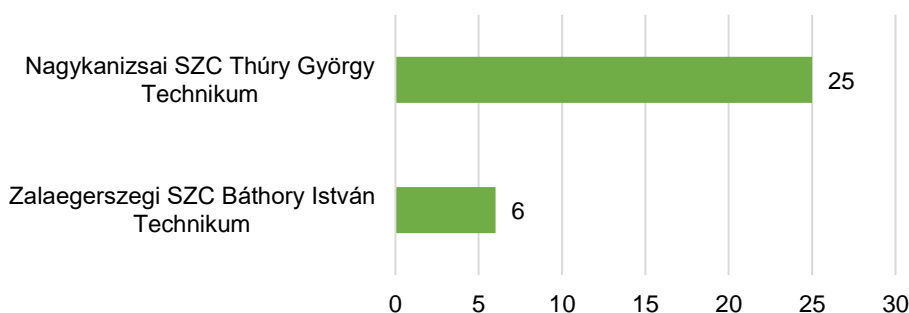
Forrás: (TeIR)KSH-TSTAR 2019 adatok alapján AKI

## 4. Agrárszakképzési helyzetkép

### 4.1. Agrárszakképzést folytató intézmények és a tanulók

Zala megyében 2 intézményben folyik agrárszakképzés, a Zalaegerszegi SZC Báthory István Technikumban, valamint a Nagykanizsai SZC Thúry György Technikumban. Mindkét iskolában élelmiszeripari ágazatban folyt képzés, 2021 februárjában és összesen 31 diák tanult az intézményekben péknek.

12. ábra: **Az agrárszakképzést folytató intézmények tanulói létszáma Zala megyében, 2021 február**



Forrás: NFSZH adatok alapján AKI

### 4.2. Az agrárszakképzésben tanulók

Zala megye agrár- és élelmiszeripari vállalkozásainál 2021-ben összesen 42 agrárszakképzésben tanuló diák vett részt tanulószerveződés keretében a duális agrárszakképzésben. A



megyében péknek tanulók közül 13-an szerződtek megyei élelmiszeripari vállalkozással. Ugyanakkor, a környező megyékből további 13 tanuló az agrár gépész ágazatban, míg 16 tanuló a kertészeti és parképítési ágazatban Zala megyei vállalkozásoknál töltötte a gyakorlati idejét. Így a megyében működő agrárszakképzést folytató intézményekben az adott ágazatokban tanulók számához viszonyítva ez a diákok 135 százalékát jelenti.

8. táblázat: **Az agrárszakképzésben tanulók száma és a duális szakképzésben résztvevők aránya ágazatok szerint Zala megyében, 2021**

Ágazat	Tanulók száma	Duális képzésben résztvevő tanulók*	
		száma a megyében működő vállalkozásokban	a megyében tanulók arányában, %
Agrár gépész		13	
Élelmiszeripar	31	13	41,9
Erdészet és vadgazdálkodás			
Kereskedelem			
Kertészet és parképítés	0	16	
Mezőgazdaság			
<b>Összesen</b>	<b>31</b>	<b>42</b>	<b>135,5</b>

\*Tanulószerződéssel rendelkező tanuló

Megjegyzés: A tanulói létszám 2021 februárjára vonatkozik, míg a tanulószerződéses duális képzésben résztvevők száma a 2021-es év egészére.

Forrás: NFSZH, NAK adatok alapján AKI

## Mellékletek

### 1. melléklet: Zala megye agrárszakképzést folytató intézményeinek főbb adatai, 2021

Iskola megnevezése	Település	Ágazatok	Szalmák	Tanulói létszám
Nagykanizsai SZC Thury György Technikum	Nagykanizsa	Élelmiszeripar	Pék – OKJ 3454105	8
			Pék - 4 0721 05 11	17
Zalaegerszegi SZC Báthory István Technikum	Zalaegerszeg	Élelmiszeripar	Pék - OKJ 3454105	5
			Pék - 4 0721 05 11	1
<b>Végösszeg</b>				<b>31</b>

Forrás: NSZFH SZIR adatbázis, 2021