



BARANYA MEGYEI AGRÁRSZAKKÉPZÉSI HELYZETKÉP 2021

„Baranya megyei agrárszakképzési helyzet-
kép 2021”
című tanulmány

a Nemzeti Agrárgazdasági Kamara



megbízásából készítette az



AKI Agrárközgazdasági Intézet
Nonprofit Kft.

Elérhetőségek

H-1093 Budapest, Zsil utca 3–5.
Telefon: (+36 70) 501-0446
Fax: (+36 1) 217-8111
<https://aki.gov.hu/>
aki@aki.gov.hu

Partner részére átadva:

2021. december 10.

A jelentés státusza:

- Végleges változat

Megrendelő

Szervezet

Nemzeti Agrárgazdasági Kamara

Kapcsolattartó

Székely Erika
(szekely.erika@nak.hu)

Résztevők

Szerző

Bálint Csaba
(balint.csaba@aki.gov.hu)

Hamza Eszter
(hamza.eszter@aki.gov.hu)

Közreműködött

Lőrincz Katalin
(lorincz.katalin@aki.gov.hu)

Kránitz Lívía
(kranitz.livia@aki.gov.hu)

Rác Katalin
(racz.katalin@aki.gov.hu)

Tartalom

Az elemzés háttere és módszere	4
Háttér	4
Módszer	4
1. Demográfiai helyzetkép	5
1.1. Népeség	5
1.2. Vándorlás	6
2. Gazdasági és részletes agrármunkaerőpiaci helyzetkép	7
2.1. Vállalkozások száma szektoronként és méretkategóriánként	7
2.2. A duális agrárszakoktatásban résztvevő vállalkozások	9
2.3. Gazdasági aktivitás	11
2.4. Munkaerőpiaci helyzet az élelmiszergazdaságban	12
3. Iskolai helyzetkép	14
3.1. Általános iskolák és az általános iskolai tanulók száma	14
3.2. Középiskolák és a középiskolai tanulók száma	15
4. Agrárszakképzési helyzetkép	17
4.1. Agrárszakképzést folytató intézmények és a tanulók	17
4.2. Az agrárszakképzésben tanulók	17
Mellékletek	20

Az elemzés háttere és módszere

Háttér

A tanulmány **Baranya megye** agrárszakképzési helyzetképét mutatja be, kitérve a megye demográfiai, munkaerőpiaci folyamataira, a potenciális munkaerőigényt jelentő vállalkozások ágazati, méret szerinti jellemzőire, az oktatási struktúrára és az agrárszakképzés helyzetére, képzési kínálatára.

Módszer

A helyzetfeltárás elsősorban szekunder adatok elemzésére épül, az élelmiszergazdaság munkaerőpiaci igényeinek bemutatásához felhasználja másodelemzésre a Pénzügyminisztérium által működtetett Magyar Munkaerőpiaci Prognózis legfrissebb, 2021-es adatfelvételének adatait.

A Pénzügyminisztérium és az MKIK Gazdaság és Vállalkozáskutató Intézet (MKIK GVI) „Rövidtávú munkaerőpiaci prognózis” kutatása, tekintve, hogy területileg reprezentatív adatgyűjtésen alapul, alkalmas a munkaerőkereslet területi sajátosságainak vizsgálatára. A 2020-as Magyar Munkaerőpiaci Prognózis (MMPP) adatbázisban 6548 vállalkozás szerepel. A felmérésben a vállalkozások nyilatkoznak a tervezni kívánt munkaerőfelvételtől a foglalkozások FEOR kód szerinti megjelölésével. Ezek alapján a munkaerőfelvételek alapján megyei részletezettségű területi elemzések készíthetők a mezőgazdasági és élelmiszeripari munkaerőkereslet alakulásáról.

Az adatfeldolgozást SPSS 22 programcsomag segítségével végeztük, az eredményeket elsősorban leíró statisztikai elemzések keretében foglaltuk össze.

Az elemzésben minden esetben az adott területi szinten elérhető legfrissebb adatokat vizsgáltuk, így az egyes tématerületekben eltérő az elemzett év. Ahol indokolt volt a korábbi évek változásainak bemutatása, ott az elmúlt 4-5 év vizsgálatára került sor.

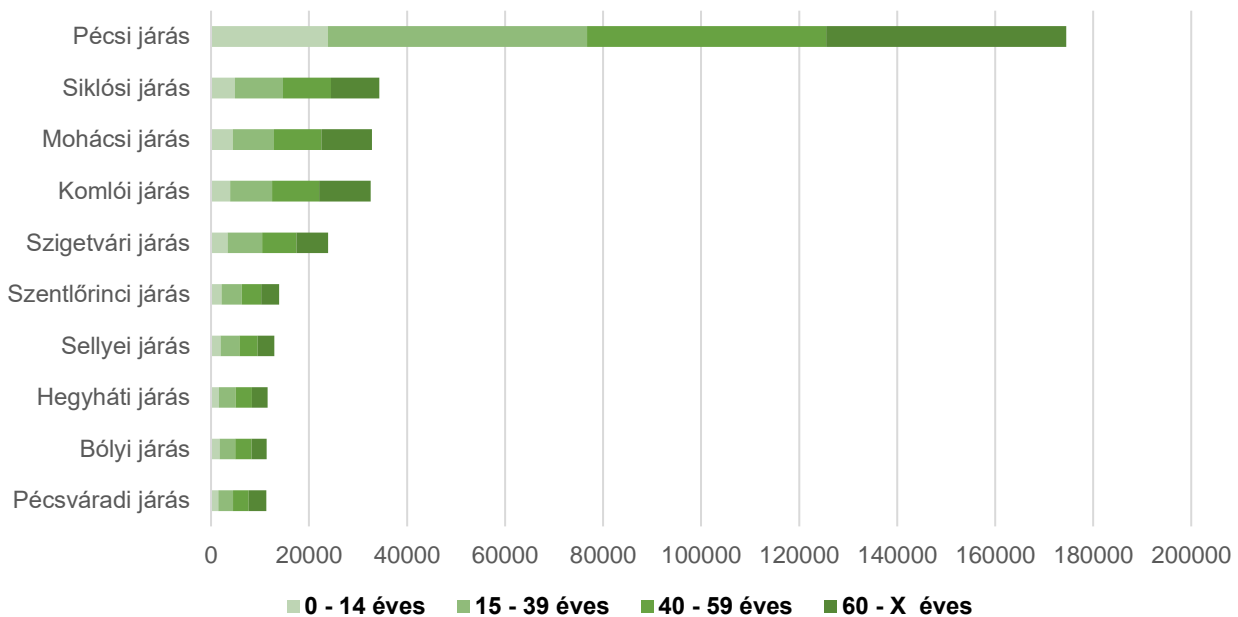
Az agrárszakképzésre vonatkozó intézményi és tanulói adatok a 2020 folyamán a korábbi Oktatási Hivatal (OH) által működtetett KIR adatbázisból átalakult és a Nemzeti Szakképzési és Felnőttképzési Hivatal (NSZFH) által üzemeltetett SZIR adatbázisból származnak, 2021 februárjára vonatkozóan. A duális agrárszakképzésben résztvevő vállalkozásokra és tanulói létszámokra vonatkozó adatok a Nemzeti Agrárgazdasági Kamara által működtetett, gyakorlati képzőhelyek nyilvántartására létrehozott AGRÁRSZAKTÁR tisztított adatbázisából származnak. A KSH Tájékoztatási adatbázisából lekérdezett járásos adatok (demográfiai és vállalkozásdemográfiai adatok) mellett a TEIR T-star szintén járásos adatbázisából is lekérdezésre kerültek adatok (általános és középiskolai intézményi és tanulói adatok).

1. Demográfiai helyzetkép

1.1. Népeség

Baranya megyében 2020-ban a lakónépesség száma 359 109 fő volt, ami az ország népességének 3,7, a Dél-Dunántúl régió népességének pedig 41,1 százalékát jelenti. A megye lakónépessége 2017 és 2020 között 1,8 százalékkal csökkent. A járások közül **a Pécsi járás lakosság száma meghatározó**, a megye lakosságának 48,6 százalékával (1. ábra:).

1. ábra: **A népesség száma Baranya megye járásaiban korcsoportonként, 2020**



Forrás: KSH adatok alapján, AKI

A jövőbeni szakképzési beiskolázás szempontjából releváns **14 év alatti népesség száma mintegy 49,3 ezer fő volt 2020-ban, ami a teljes népesség 13,7 százalékát jelenti**, és 2017-hez viszonyítva megyei szinten 2,3 százalékkal csökkent. A megyében a fiatalok aránya némileg alacsonyabb a 14,5 százalékos országos aránynál, és megegyezik a régiós értékkel. A járások közül **a legfiatalosabb korszerkezet a Bólyi, a Sellyei és a Szentlőrinci járást jellemzi, ahol a fiatalok aránya egyaránt 15,3 százalék**, igaz, számuk különböző mértékben, de csökkent 2017 és 2020 között. A 14 év alatti népesség aránya 2020-ban a Komlói járásban a legalacsonyabb (12,1 százalék), a fiatalok legnagyobb arányú (5,8 százalékos) létszámcsökkenése viszont a Hegyháti járásban volt megfigyelhető (0).

1. táblázat: **A 0-14 éves népesség száma, aránya és változása Baranya megye járásaiban**

Megnevezés	A 0-14 éves népesség		
	száma, fő (2020)	aránya, % (2020)	változása 2017-2020 között (2017=100%)
Ország	1421336	14,5	99,9
Dél-Dunántúl	119596	13,7	97,5
Baranya megye	49315	13,7	97,7
Bólyi járás	1738	15,3	99,0
Hegyháti járás	1651	14,3	94,2
Komlói járás	3925	12,1	96,9
Mohácsi járás	4401	13,4	98,3
Pécsi járás	23802	13,6	97,7
Pécsváradi járás	1481	13,1	97,8
Sellyei járás	1969	15,3	94,6
Siklói járás	4853	14,1	98,8
Szentlőrinci járás	2119	15,3	99,7
Szigetvári járás	3376	14,1	98,4

Forrás: KSH adatok alapján, AKI

1.2. Vándorlás

A népesség belföldi vándorlási adatait tekintve **Baranya megyében 2017 óta ingadozó mértékű elvándorlás volt jellemző** (2. táblázat:). **A 2020-as évben a Pécsi járásból vándoroltak el a legtöbben**, míg a Bólyi, Komlói, Mohácsi és Siklói járás pozitív előjelű vándorlási különbözetet mutatott.

2. táblázat: **A belföldi vándorlási különbözet Baranya megyében, 2017-2020**

Terület	Vándorlási különbözet (fő)			
	2017	2018	2019	2020
Baranya megye	-389	-567	-467	-343
Bólyi járás	-1	-19	23	84
Hegyháti járás	-75	-46	-58	-16
Komlói járás	84	58	9	22
Mohácsi járás	-49	-34	-31	75
Pécsi járás	-90	-236	-373	-335
Pécsváradi járás	-6	-8	26	-33
Sellyei járás	-112	-147	-179	-37
Siklói járás	-32	-13	167	99
Szentlőrinci járás	-29	-17	-10	-60
Szigetvári járás	-79	-105	-41	-142

Forrás: KSH adatok alapján, AKI

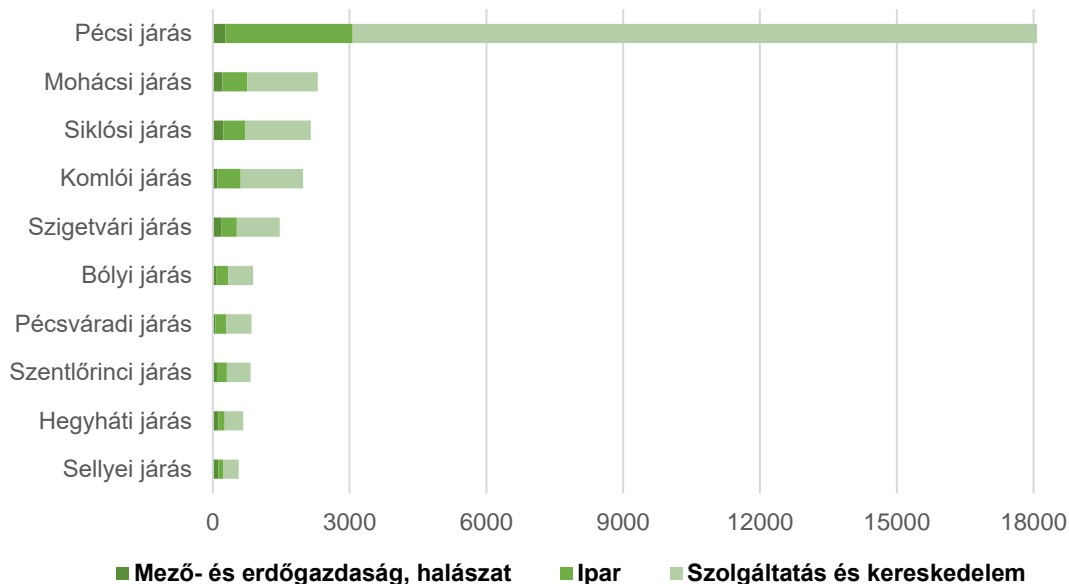
2. Gazdasági és részletes agrármunkaerőpiaci helyzetkép

2.1. Vállalkozások száma szektoronként és méretkategóriánként

Baranya megyében található az országban működő vállalkozások 3,4 százaléka. **A mező-, erdőgazdasági és halászati vállalkozások aránya 4,2 százalék.** A Dél-Dunántúl régióban működő vállalkozások 43,4 százaléka, a régió mezőgazdasági vállalkozásainak pedig közel egyharmada (32,5%) található a megyében.

A vállalkozásszámban a járások közül kiemelkedik a Pécsi járás, ahol a megye összes működő vállalkozásának 61 százaléka működik. Legkevesebb a működő vállalkozás a Sellyei járásban (2. ábra:).

2. ábra: **A működő vállalkozások száma a fő nemzetgazdasági szektorokban Baranya megye járásában, 2019**



Forrás: KSH adatok alapján, AKI

Az élelmiszergazdaságon belül a megyében a mezőgazdasági vállalkozások aránya átlagosan 3,8 százalék, de ennél lényegesen magasabb a Sellyei (15,3%) és a Hegyháti (13,4%) járásban. **Az erdészeti vállalkozások a megyében 1 százalékot tesznek ki,** legmagasabb arányuk a működő vállalkozások között a Sellyei, Hegyháti és Szigetvári járásban található. **Az élelmiszeripari vállalkozások számát tekintve a Pécsi járással gyakorlatilag megegyező értéket produkál a Siklósi járás,** ahol 94 vállalkozás működik (3. táblázat:).

3. táblázat: **A működő vállalkozások száma és aránya az élelmiszergazdasági szektorban Baranya megye járásaiban, 2019**

Területi egység	A működő vállalkozások száma a			A működő vállalkozások aránya (%) a		
	mezőgazdaságban	erdőgazdaságban	élelmiszeriparban	mezőgazdaságban	erdőgazdaságban	élelmiszeriparban
Bólyi járás	72	9	20	8,1	1,0	2,3
Hegyháti járás	90	28	9	13,4	4,2	1,3
Komlói járás	64	29	21	3,2	1,5	1,1
Mohácsi járás	188	22	37	8,2	1,0	1,6
Pécsi járás	197	70	95	1,1	0,4	0,5
Pécsváradi járás	46	7	14	5,4	0,8	1,7
Sellyei járás	87	29	6	15,3	5,1	1,1
Siklósi járás	212	17	94	9,9	0,8	4,4
Szentlőrinci járás	62	27	6	7,4	3,2	0,7
Szigetvári járás	114	61	15	7,8	4,1	1,0
Baranya megye	1132	299	317	3,8	1,0	1,1
Dél-Dunántúl	3488	913	747	5,1	1,3	1,1
Ország	29631	4282	6755	3,4	0,5	0,8

Forrás: KSH adatok alapján, AKI

Az élelmiszergazdasági társas vállalkozások száma 2020-ban 742 volt Baranya megyében. A vállalkozások döntő része (87 százaléka) mikrovállalkozás, nagyvállalkozásból egyetlen működik a megyében, az erdészet és vadászat ágazatban. A mikro-vállalkozásnál nagyobb méretű vállalkozások ezen túlmenően leginkább a mezőgazdaságban működnek, ahol 38 kis- és 19 közép vállalat található (4. táblázat:). **Az élelmiszergazdaság ágazatai közül a mezőgazdaságban található a vállalkozások 57,7 százaléka, az élelmiszeriparban 22,1 százaléka, erdészet és vadászat területen 17,9 százaléka.**

4. táblázat: **Az élelmiszergazdaság ágazataiban működő társas vállalkozások száma méret szerint Baranya megyében, 2020**

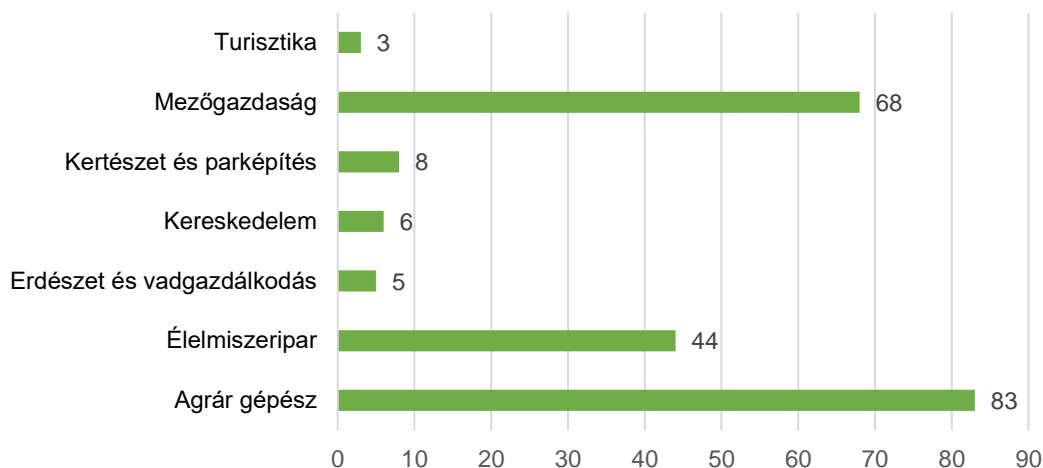
Ágazat	Mikrovállalkozás	Kisvállalkozás	Középvállalkozás		Nagyvállalkozás	Összes vállalkozás	
			száma			aránya	
Egyéb élelmiszer gyártása	6	1				7	0,9
Gyümölcs- és zöldségfeldolgozás	14	1				15	2,0
Húsipar	3	6	3			12	1,6
Italgyártás	76	5	2			83	11,2
Malomipari termékek gyártása	2	2				4	0,5
Növényi, állati olaj gyártása	2	1				3	0,4
Pékáru, tésztafélék gyártása	20	10	2			32	4,3
Takarmány gyártása	3	1	1			5	0,7
Tejfeldolgozás	3					3	0,4
Élelmiszeripar összesen	129	27	8	0		164	22,1
Mezőgazdaság összesen halászat, vadászat, erdőgazdálkodás nélkül	371	38	19			428	57,7
Erdészet és vadászat	130	1	1	1		133	17,9
Halászat	15	2				17	2,3
Élelmiszergazdaság	645	68	28	1		742	100,0

Forrás: NAV társas vállalkozásokra vonatkozó adatai (2020) alapján, AKI

2.2. A duális agrárszakoktatásban résztvevő vállalkozások

Baranya megyében 2017 és 2021 között összesen 183 vállalkozás akkreditáltta magát duális képzőhelyként. Legtöbben az agrár gépész (83 vállalkozás), valamint a mezőgazdaság (68 vállalkozás) ágazatba tartozó szakmák oktatásába kapcsolódtak be, de jelentősebb az élelmiszeripari akkreditált vállalkozások száma (44) is (0). **A megyei élelmiszergazdaságban működő vállalkozások tizede akkreditált szervezet.**

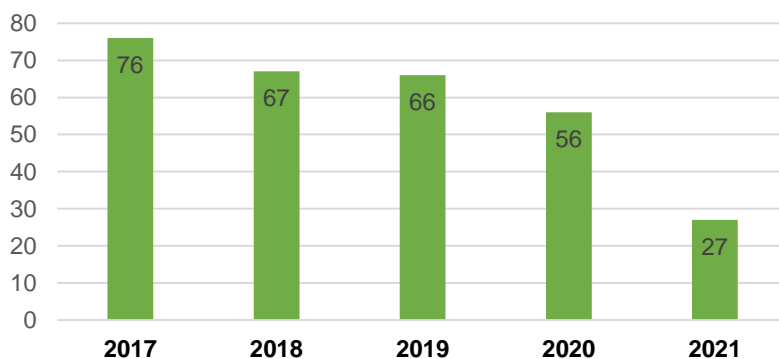
3. ábra: **Duális agrárszakképzésben akkreditált vállalkozások száma 2017-2021 között Baranya megyében ágazatok szerint**



Forrás: NAK adatok alapján, AKI

Az aktív, tehát együttműködési megállapodás és/vagy tanulószerveződés keretében tanulókat fogadó vállalkozások száma évről évre folyamatosan csökkent. 2017-ben még 76 szervezet fogadott tanulókat, 2019-ben már csak 66, 2020-ban már csak 56, **2021-ben pedig 27 szervezet.** Az interjú tapasztalatok alapján a 2020 és 2021-es években a csökkenés háttérében elsősorban a COVID-19 járvány állt (4. ábra:).

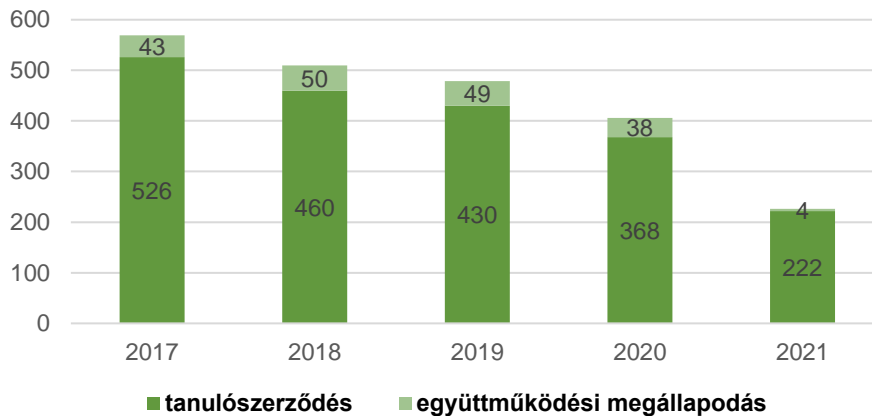
4. ábra: **A duális agrárszakképzésben aktív vállalkozások száma Baranya megyében 2017-2021**



Forrás: NAK adatok alapján, AKI

Az aktív vállalkozások számával párhuzamosan a fogadott tanulók létszáma is csökkent: míg 2017-ben 569, addig 2020-ban már csak 406 db szerződés jött létre, **a 2021-es évben a tanulók létszáma az előző évek átlagléttségének mintegy felére, 226 főre esett vissza.** A tanulók többsége tanulószerveződés keretében vett részt a duális szakképzésben, az együttműködési megállapodások száma folyamatosan csökkent a vizsgált időszoron (0).

5. ábra: **A tanulószerveződések és együttműködési megállapodások száma Baranya megyében (2017-2021)**

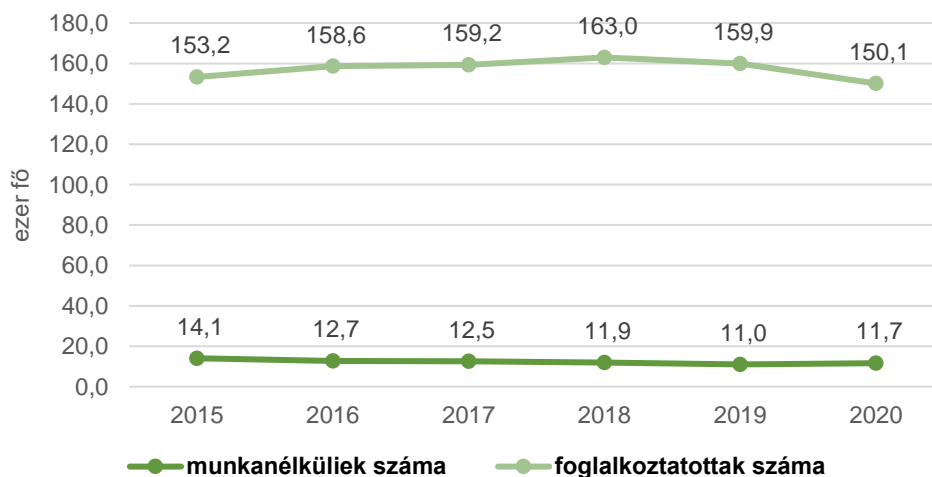


Forrás: NAK adatok alapján, AKI

2.3. Gazdasági aktivitás

Baranya megyében az országos tendenciát követve 2018-ig folyamatosan növekedett a foglalkoztatotti létszám és ezzel párhuzamosan (2019-ig) csökkent a munkanélküliek száma. **A foglalkoztatottak számának csökkenése** már 2019-ben elindult, és a **koronavírus járvány következményeként 2020-ban fokozódott, és a munkanélküliek száma is növekedett** (6. ábra:).

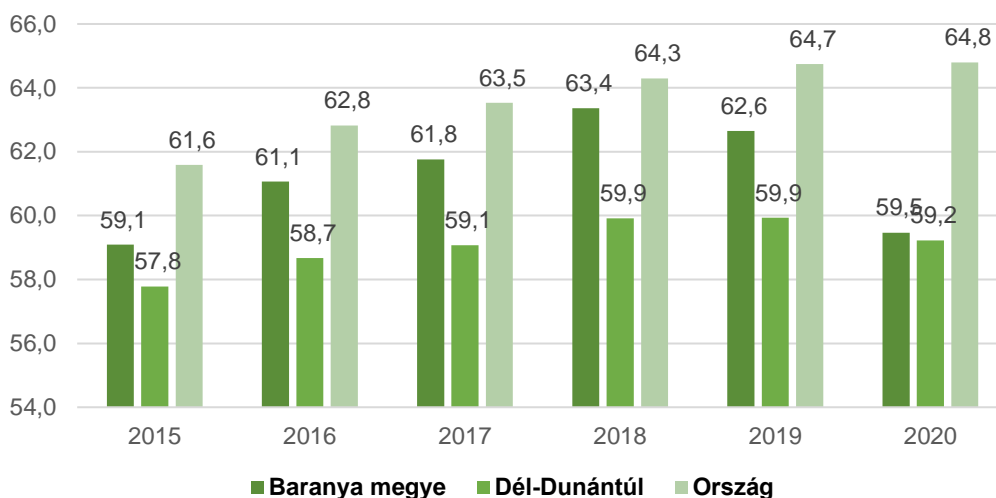
6. ábra: **A munkanélküliek és foglalkoztatottak száma Baranya megyében 2015-2020**



Forrás: KSH adatok alapján, AKI

Az aktivitási ráta alakulása Baranya megyében a Dél-Dunántúl mutatójánál magasabb, az országos értéknél viszont alacsonyabb, 2018-tól kezdve viszont azokat meghaladó mértékben csökkent (0).

7. ábra: **Az aktivitási ráta alakulása 2015-2020 között, %**



Forrás: KSH adatok alapján, AKI

2.4. Munkaerőpiaci helyzet az élelmiszergazdaságban

A Baranya megyében működő **élelmiszergazdasági társas vállalkozások összesen átlagosan 4799 főt foglalkoztattak 2020-ban** (5. táblázat:). Legtöbb alkalmazott az élelmiszeriparban dolgozik (1,5 ezer fő), azon belül pedig **a húsipar, az italgyártás és a pékáruipar emelhető ki**. A mezőgazdasági társas vállalkozások 2,7 ezer, az erdészeti vállalkozások alig 500 főnek adnak munkát átlagosan.

5. táblázat: **Alkalmazottak száma az élelmiszergazdaság ágazataiban 2020**

Ágazat	Alkalmazottak	
	száma (fő)	aránya (%)
Egyéb élelmiszer gyártása	45	1,0
Gyümölcs- és zöldségfeldolgozás	43	11,2
Halfeldolgozás	0	0,0
Húsipar	492	1,0
Italgyártás	429	1,4
Malomipari termékek gyártása	35	11,1
Növényi, állati olaj gyártása	14	9,7
Pékáru, tésztafélék gyártása	379	0,8
Takarmány gyártása	69	61,7
Tejfeldolgozás	7	0,3
Élelmiszeripar összesen	1513	98,2
Mezőgazdaság összesen halászat, vadászat, erdőgazdálkodás nélkül	2728	1,6
Erdészet és vadászat	497	0,2
Halászat	61	0,1
Élelmiszergazdaság	4799	100,0

Megjegyzés: Az adatok a társas vállalkozások átlagos statisztikai állományi létszámára vonatkoznak.

Forrás: NAV társas vállalkozásokra vonatkozó adatai (2020) alapján, AKI

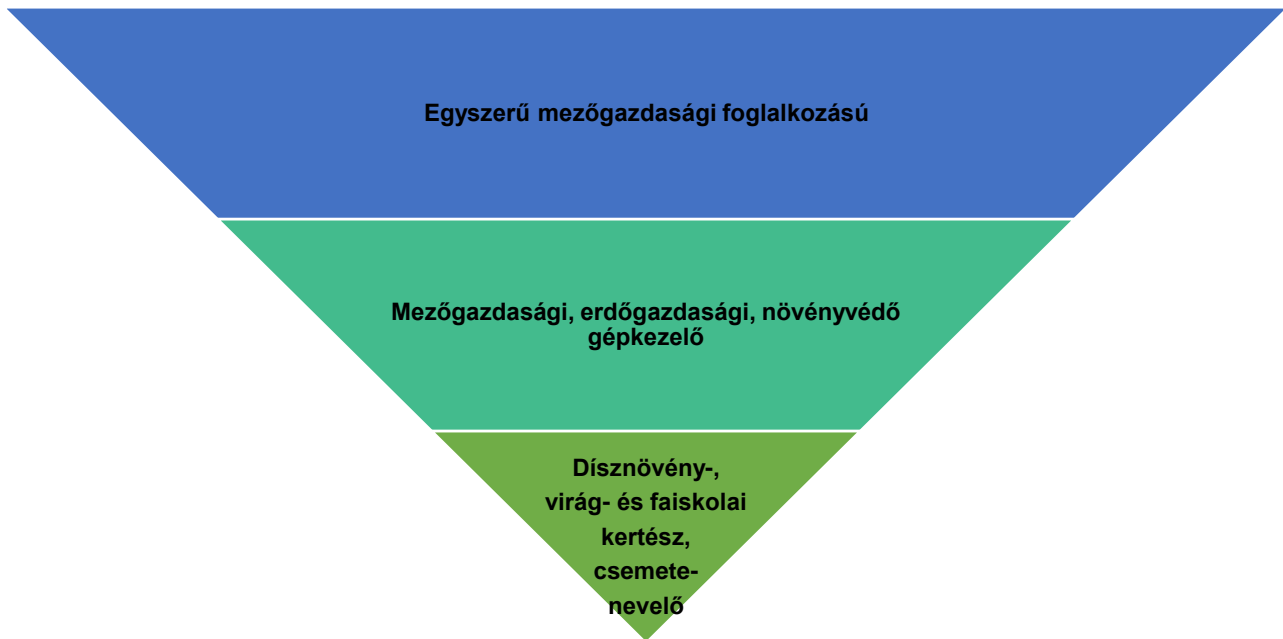
A mezőgazdaság jelentőségével párhuzamosan az ágazatban jelentkező munkaerőhiány is számos területen megjelenik. Az agrár- és élelmiszeripari ágazat egyes szakmaiban fennálló munkaerőhiányról egyrészt a 21/2019. (II. 25.) Kormányrendelet – amelynek 5. melléklete felsorolja a megyékben fennálló 2019/2020-as tanévre meghatározott hiányszakképesítéseket¹ – másrészt az MMPP 2020-as felmérése nyújt információt.

A 2019/2020-as tanévre az agrár- és élelmiszeripari hiányszakképesítések a következők voltak a megyében:

- **Mezőgazdasági gépész**
- **Gazda**
- **Húsipari termékgyártó**

A 2020. évre vonatkozó MMPP felmérésben megkérdezett vállalkozások nyilatkoztak a tartósan betöltetlen üres álláshelyeikről. **Kismértékű hiány (1-2 álláshely) mutatkozik a megyében egyszerű mezőgazdasági foglalkozásúakból, mezőgazdasági, erdőgazdasági, növényvédő gépkezelőkből, illetve dísznövény-, virág- és faiskolai kertészekből, csemetenevelőkből** (8. ábra:).

8. ábra: **Tartósan betöltetlen agrár- és élelmiszeripari álláshelyek Baranya megyében, 2020-ban**



Megjegyzés: A fordított piramis az egyes foglalkozásokban a betöltetlen álláshelyek csökkenő számát jelzi a felmérésben. A megyei szinten mért alacsony mintaszámból kifolyólag a felmérésben közölt értékek közlésétől eltekintünk.

Forrás: GVI MMPP 2020. adatbázis alapján, AKI

¹ A Szabóky Adolf Szakképzési Ösztöndíjra jogosító szakképesítések a 2019/2020. tanévben

3. Iskolai helyzetkép

3.1. Általános iskolák és az általános iskolai tanulók száma

Baranya megyében összesen 138 általános iskolába 25 438 tanuló járt 2019-ben. Egy iskolában átlagosan 184 diák tanult. **A legtöbb, összesen 48 általános iskola a Pécsi járásban található, 12 616 diákkal**, itt a legnagyobb (263 fő) az egy iskolára jutó diáklétszám. Ezzel szemben a Pécsváradi járásban jut a legkevesebb, 92 diák egy intézményre (6. táblázat:).

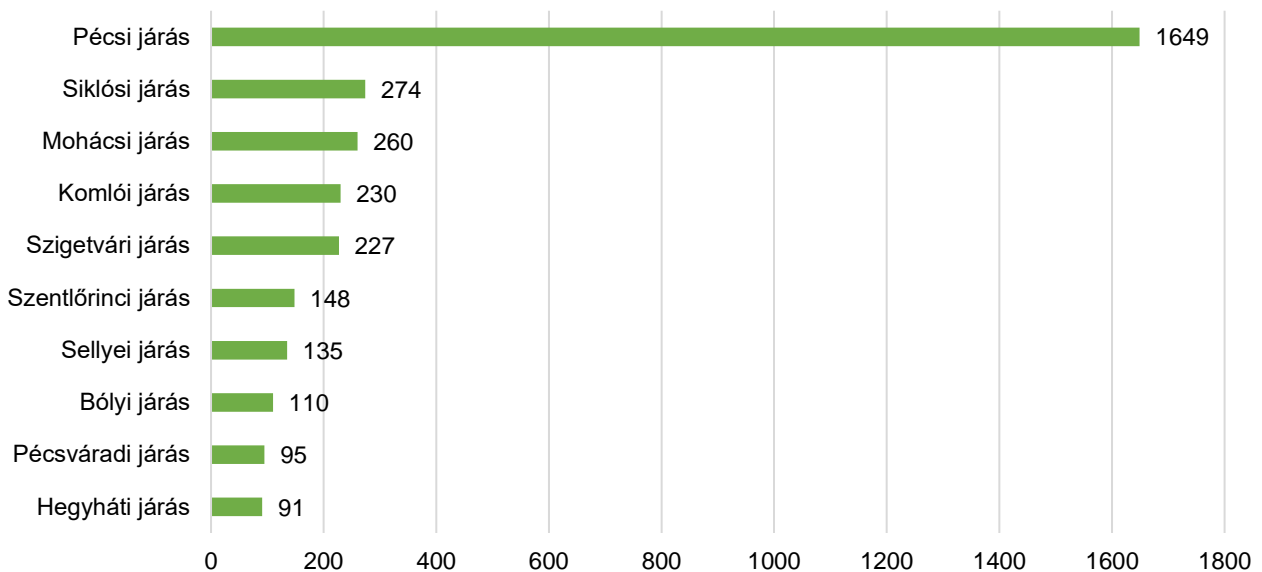
6. táblázat: **Az általános iskolák és az általános iskolai tanulók száma Baranya megye járásiban, 2019**

Területi egység neve	Általános iskolai feladat-ellátási helyek		Általános iskolai tanulók a nappali oktatásban, 2019		Átlagos tanulói létszám
	száma	aránya a megyében	száma	aránya a megyében	
Bólyi járás	6	4,3	861	3,4	144
Hegyháti járás	5	3,6	795	3,1	159
Komlói járás	11	8,0	1927	7,6	175
Mohácsi járás	15	10,9	2307	9,1	154
Pécsi járás	48	34,8	12616	49,6	263
Pécsváradi járás	8	5,8	734	2,9	92
Sellyei járás	8	5,8	1027	4,0	128
Siklósi járás	18	13,0	2407	9,5	134
Szentlőrinci járás	7	5,1	1014	4,0	145
Szigetvári járás	12	8,7	1750	6,9	146
Baranya megye	138	100,0	25438	100,0	184
Dél-Dunántúl	378		61662		163

Forrás: (TeIR)KSH-TSTAR 2019 adatok alapján, AKI

A 2019. évben összesen 3219 tanuló fejezte be eredményesen a 8. évfolyamot. Közülük legtöbben (1649 fő) a Pécsi járásban végeztek. A Hegyháti járás iskoláiból került ki a legkevesebb nyolcadikos, összesen 91 fő (0).

9. ábra: **A 8. évfolyamot eredményesen befejező tanulók száma a nappali oktatásban Baranya megye járásáiban, 2019, fő**



Forrás: (TeIR)KSH-TSTAR 2019 adatok alapján, AKI

3.2. Középiskolák és a középiskolai tanulók száma

Baranya megyében összesen 84 középiskola működött 2019-ben. Ebből a legtöbb, 31 feladatellátási hely gimnáziumként üzemel, de 21 szaggimnázium, 18 szakközépiskola és 14 szakiskola is található a megyében. A középiskolák és ezzel együtt a középiskolai tanulók száma kiemelkedő a Pécsi járásban (7. táblázat:).

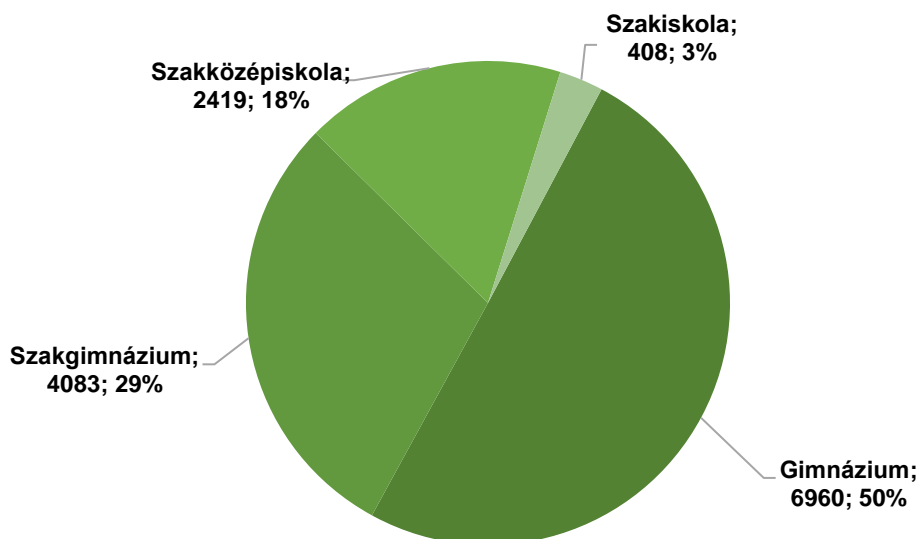
7. táblázat: **Középiskolai feladatellátási helyek száma Baranya megye járásáiban, 2019**

Területi egység neve	Gimnázium	Szaggimnázium	Szakközépiskola	Szakiskola	Összes középiskola száma	Összes középiskolai tanuló		
						aránya a megyében, %	aránya a megyében (%)	
Bólyi járás	0	0	1	0	1	1,2	28	0,2
Hegyháti járás	0	0	1	0	1	1,2	114	0,8
Komlói járás	4	2	1	3	10	11,9	804	5,8
Mohácsi járás	1	1	1	2	5	6,0	812	5,9
Pécsi járás	22	12	8	5	47	56,0	10505	75,7
Pécsváradi járás	0	1	1	2	4	4,8	292	2,1
Sellyei járás	1	1	1	0	3	3,6	149	1,1
Siklói járás	2	2	2	1	7	8,3	574	4,1
Szentlőrinci járás	0	1	1	0	2	2,4	213	1,5
Szigetvári járás	1	1	1	1	4	4,8	379	2,7

Forrás: (TeIR)KSH-TSTAR 2019 adatok alapján, AKI

A középiskolai nappali tanulók száma összesen 13 870 fő volt 2019-ben Baranya megyében. A diákok 79,6 százaléka érettségit adó gimnáziumi, illetve szakközépiskolai oktatásban részesül. Ezek az arányok kismértékben elmaradnak az országos (82%-os) aránytól, meghaladják viszont a régiós (74,7%-os) értéket. Szakközépiskolába a középiskolások 17,4 százaléka járt 2019-ben, a szakiskolai tanulók pedig mindössze 2,9 százalékot tesznek ki (10. ábra:).

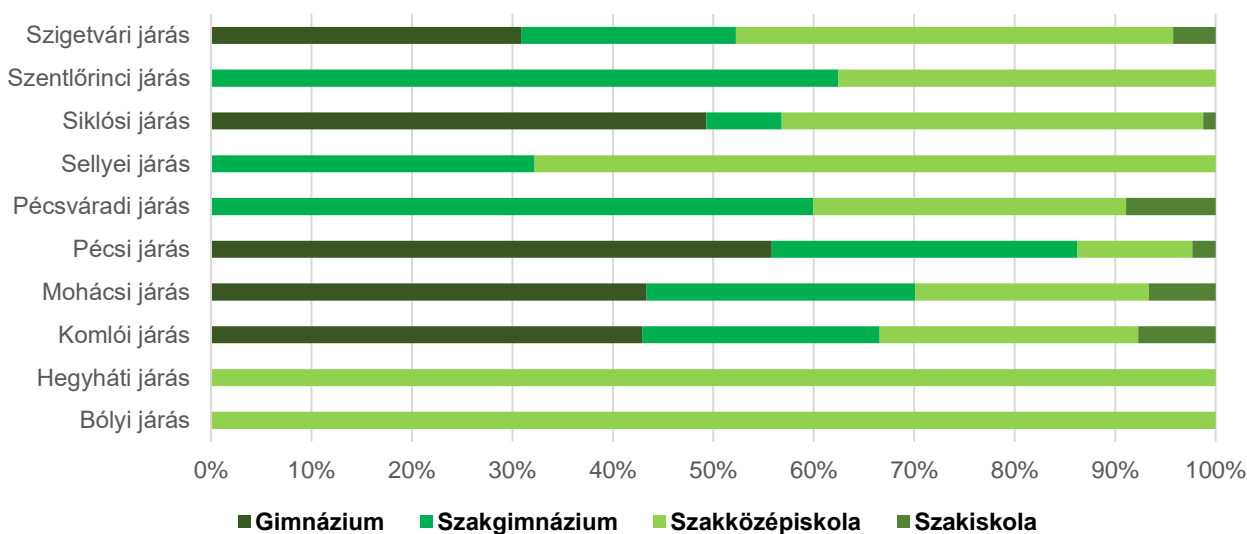
10. ábra: **A középiskolai nappali tanulók száma és aránya iskolatípus szerint Baranya megyében, 2019**



Forrás: (TeIR)|KSH-TSTAR 2019 adatok alapján, AKI

A 11. ábra: a középiskolai nappali tanulók arányát szemlélteti a megye járásaiban iskola típusok szerint. A nagyobb járásközponttal rendelkező járásokban a gimnáziumi és szakközépiskolai középiskolások aránya dominál.

11. ábra: **Középiskolai nappali tanulók aránya iskolatípus szerint Baranya megye járásaiban, 2019**



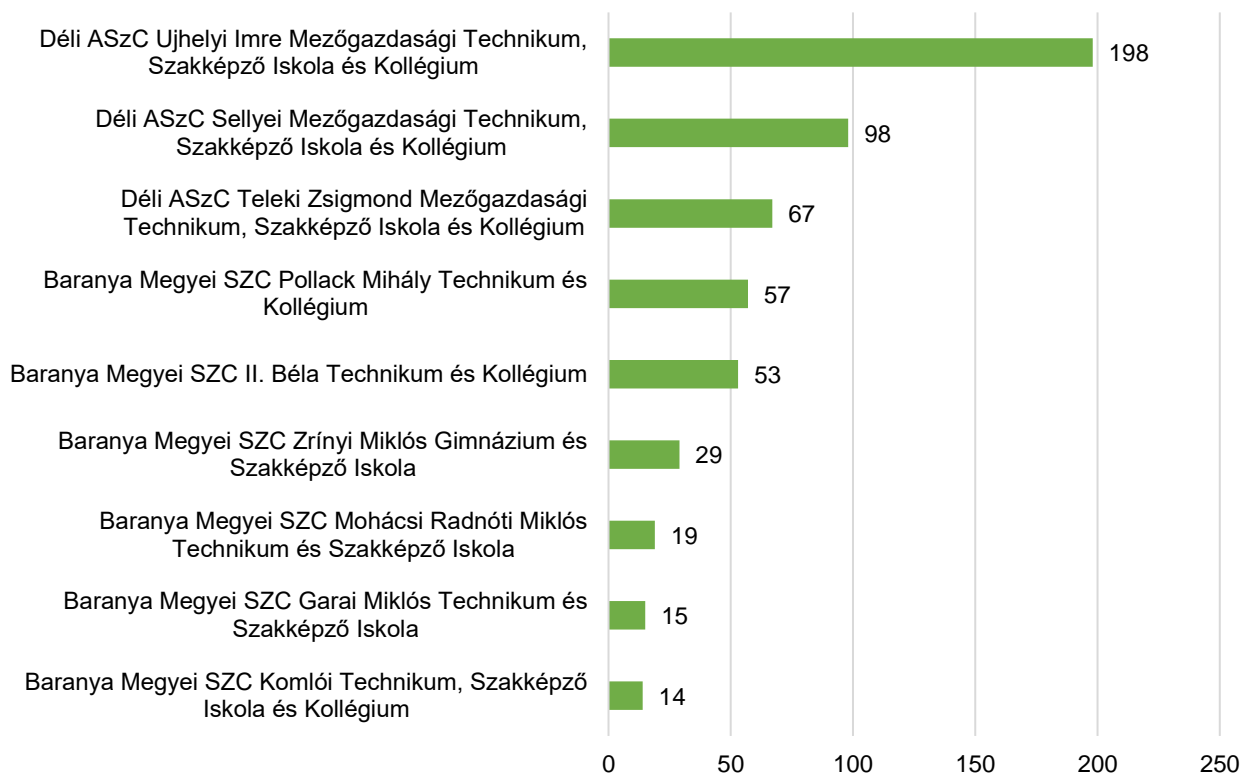
Forrás: (TeIR)|KSH-TSTAR 2019 adatok alapján, AKI

4. Agrárszakképzési helyzetkép

4.1. Agrárszakképzést folytató intézmények és a tanulók

Baranya megyében 9 intézményben folyik agrárszakképzés. **2021 februárjában a 9 iskolában 5 ágazatban összesen 19 szakma elnevezés alatt 550-en tanultak**, ami az országos tanulólétszám 3,2 százaléka, a megyék közül Baranya a 14. helyen áll az agrárszakképzésben tanulók létszámát tekintve (0). A legnagyobb tanulólétszámú iskola a Déli ASzC Ujhelyi Imre Mezőgazdasági Technikum, Szakképző Iskola és Kollégium: ebbe az intézménybe jár a megyében agrárszakképzésben tanulók több mint harmada (36%-a) (12. ábra:).

12. ábra: **Az agrárszakképzést folytató intézmények tanulói létszáma Baranya megyében, 2021 február**

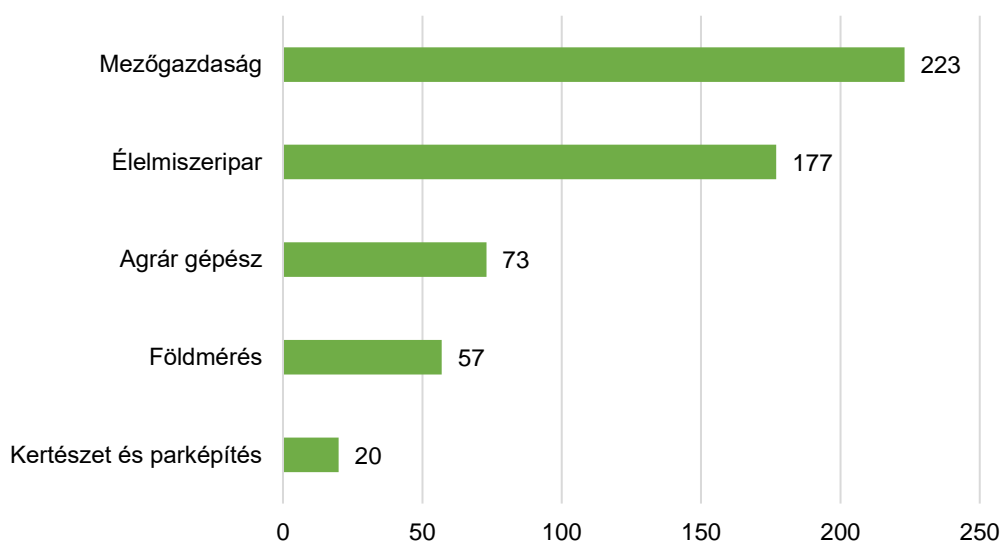


Forrás: NSZFH adatok alapján, AKI

4.2. Az agrárszakképzésben tanulók

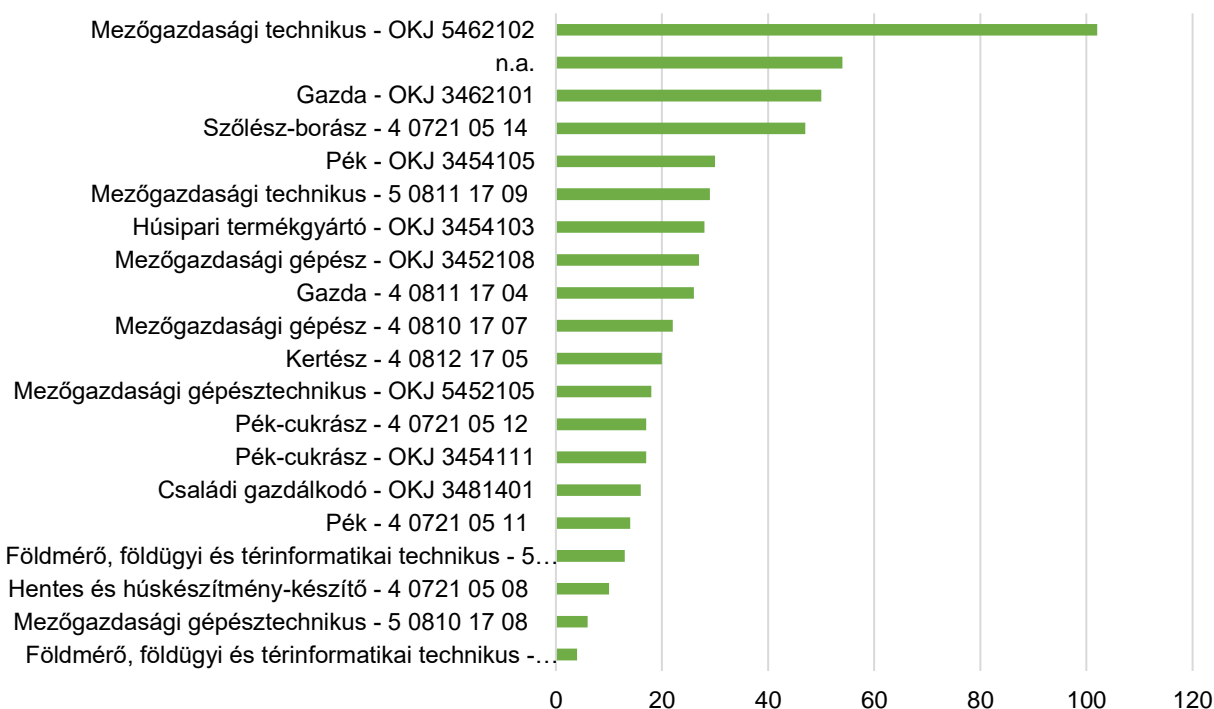
A megyében a tanulói létszámot tekintve **a legnépszerűbbek a mezőgazdaság és élelmiszeripar ágazatba tartozó szakmák**, azokon belül is a **mezőgazdasági technikus és a gazda** szakmákban tanul a legtöbb diák (0 és 14. ábra:). Az élelmiszeripar ágazaton belül a **szőlész-borász** szakma a legnépszerűbb.

13. ábra: **Az agrárszakképzésben tanulók száma ágazatok szerint Baranya megyében (2021 február)**



Forrás: NFSZH adatok alapján, AKI

14. ábra: **Az agrárszakképzésben tanulók száma szakmák szerint Baranya megyében (2021 február)**



Forrás: NFSZH adatok alapján, AKI

Baranya megye agrár- és élelmiszeripari vállalkozásainál 2021-ben összesen 222 agrárszakképzésben tanuló diák vett részt tanulószervezés keretében a duális agrárszakképzésben. A megyében működő agrárszakképzést folytató intézményekben tanulók számához viszonyítva ez a diákok 45 százalékát jelenti (8. táblázat:). A legnagyobb létszámban mezőgazdasági és élelmiszeripari vállalkozásoknál szerződtek a diákok, a megyei agrárszakképzést folytató intézményekbe

járó élelmiszeripari tanulók kétharmadát teszi ki a duális képzőhelyen gyakorlatukat töltő diákok száma. A mezőgazdasági szakmákban csupán 24,2 százalékos a duális képzésben való részvétel.

8. táblázat: **Az agrárszakképzésben tanulók száma és a duális szakképzésben résztvevők aránya ágazatok szerint Baranya megyében, 2021**

Ágazat	Tanulók száma	Duális képzésben résztvevő tanulók*	
		száma a megyében működő vállalkozásokban	a megyében tanulók arányában, %
Agrár gépész	73	38	52,1
Élelmiszeripar	177	120	67,8
Erdészet és vadgazdálkodás	0	1	
Kereskedelem	0	0	
Kertészet és parképítés	20	9	45,0
Mezőgazdaság	223	54	24,2
Összesen	493	222	45,0

*Tanulószerződéssel rendelkező tanuló

Megjegyzés: A tanulói létszám 2021 februárjára vonatkozik, míg a tanulószerződéses duális képzésben résztvevők száma a 2021-es év egészére.

Forrás: NFSZH, NAK adatok alapján, AKI

Mellékletek

1. melléklet: Baranya megye agrárszakképzést folytató intézményeinek főbb adatai, 2021

Iskola megnevezése	Település	Ágazatok	Szalmák	Tanulói lét-szám
Baranya Megyei SZC Garai Miklós Technikum és Szakképző Iskola	Siklós	Élelmiszeripar	Pék - OKJ 3454105	15
Baranya Megyei SZC II. Béla Technikum és Kollégium	Pécsvárad	Élelmiszeripar	Húsipari termékgyártó – OKJ 3454103	19
			Pék-cukrász - OKJ 3454111	17
			Pék-cukrász - 4 0721 05 12	17
Baranya Megyei SZC Komlói Technikum, Szakképző Iskola és Kollégium	Komló	Élelmiszeripar	(üres)	14
Baranya Megyei SZC Mohácsi Radnóti Miklós Technikum és Szakképző Iskola	Mohács	Élelmiszeripar	Hentes és húskészítmény-készítő - 4 0721 05 08	10
			Húsipari termékgyártó - OKJ 3454103	9
Baranya Megyei SZC Pollack Mihály Technikum és Kollégium	Pécs	Földmérés	Földmérő, földügyi és térinformatikai technikus - 5 0810 17 03	13
			Földmérő, földügyi és térinformatikai technikus - OKJ 5458101	4
			(üres)	40
Baranya Megyei SZC Zrínyi Miklós Gimnázium és Szakképző Iskola	Szigetvár	Élelmiszeripar	Pék - OKJ 3454105	15
			Pék - 4 0721 05 11	14
Déli ASzC Sellyei Mezőgazdasági Technikum, Szakképző Iskola és Kollégium	Sellye	Agrár gépészet	Mezőgazdasági gépész - OKJ 3452108	27
			Mezőgazdasági gépész - 4 0810 17 07	22
			Mezőgazdasági gépésztan-technikus - 5 0810 17 08	6
		Mezőgazdasági gépésztan-technikus - OKJ 5452105	18	
		Családi gazdálkodó - OKJ 3481401	16	
		Mezőgazdaság	Mezőgazdasági technikus - 5 0811 17 09	2
		Mezőgazdasági technikus - OKJ 5462102	7	
Déli ASzC Teleki Zsigmond Mezőgazdasági Technikum, Szakképző Iskola és Kollégium	Villány	Élelmiszeripar	Szőlész-borász - 4 0721 05 14	47
		Kertészet és parképítés	Kertész - 4 0812 17 05	20
		Gazda - OKJ 3462101	50	
Déli ASzC Ujhelyi Imre Mezőgazdasági Technikum, Szakképző Iskola és Kollégium	Szentlőrinc	Mezőgazdaság	Gazda - 4 0811 17 04	26
			Mezőgazdasági technikus - 5 0811 17 09	27
			Mezőgazdasági technikus - OKJ 5462102	95
Végösszeg				550

Forrás: NSZFH SZIR adatbázis, 2021